

**Informe de Auditoría de Cuentas Anuales
emitido por un Auditor Independiente**

**IM CAJAMAR 6, FONDO DE TITULIZACIÓN DE ACTIVOS
Cuentas Anuales e Informe de Gestión
correspondientes al ejercicio anual terminado
el 31 de diciembre de 2020**

INFORME DE AUDITORÍA DE CUENTAS ANUALES EMITIDO POR UN AUDITOR INDEPENDIENTE

A Intermoney Titulización, Sociedad Gestora de Fondos de Titulización, S.A., sociedad gestora de IM CAJAMAR 6, FONDO DE TITULIZACIÓN DE ACTIVOS:

Informe sobre las cuentas anuales

Opinión

Hemos auditado las cuentas anuales de IM CAJAMAR 6, FONDO DE TITULIZACIÓN DE ACTIVOS (el Fondo), que comprenden el balance a 31 de diciembre de 2020, la cuenta de pérdidas y ganancias, el estado de cambios en el patrimonio neto, el estado de flujos de efectivo y la memoria correspondientes al ejercicio anual terminado en dicha fecha.

En nuestra opinión, las cuentas anuales adjuntas expresan, en todos los aspectos significativos, la imagen fiel del patrimonio y de la situación financiera del Fondo a 31 de diciembre de 2020, así como de sus resultados y flujos de efectivo correspondientes al ejercicio anual terminado en dicha fecha, de conformidad con el marco normativo de información financiera que resulta de aplicación (que se identifica en la nota 2 de la memoria) y, en particular, con los principios y criterios contables contenidos en el mismo.

Fundamento de la opinión

Hemos llevado a cabo nuestra auditoría de conformidad con la normativa reguladora de la actividad de auditoría de cuentas vigente en España. Nuestras responsabilidades de acuerdo con dichas normas se describen más adelante en la sección *Responsabilidades del auditor en relación con la auditoría de las cuentas anuales* de nuestro informe.

Somos independientes del Fondo de conformidad con los requerimientos de ética, incluidos los de independencia, que son aplicables a nuestra auditoría de las cuentas anuales en España según lo exigido por la normativa reguladora de la actividad de auditoría de cuentas. En este sentido, no hemos prestado servicios distintos a los de la auditoría de cuentas ni han concurrido situaciones o circunstancias que, de acuerdo con lo establecido en la citada normativa reguladora, hayan afectado a la necesaria independencia de modo que se haya visto comprometida.

Consideramos que la evidencia de auditoría que hemos obtenido proporciona una base suficiente y adecuada para nuestra opinión.

Cuestiones clave de la auditoría

Las cuestiones clave de la auditoría son aquellas cuestiones que, según nuestro juicio profesional, han sido de la mayor significatividad en nuestra auditoría de las cuentas anuales del periodo actual. Estas cuestiones han sido tratadas en el contexto de nuestra auditoría de las cuentas anuales en su conjunto, y en la formación de nuestra opinión sobre éstas, y no expresamos una opinión por separado sobre esas cuestiones.

Pérdidas por deterioro de los activos titulizados

Descripción En la nota 6 de la memoria de las cuentas anuales adjuntas se detalla la cartera de activos titulizados al 31 de diciembre de 2020, que representa la práctica totalidad del activo del Fondo a dicha fecha. El Fondo instrumenta dichos activos como colateral de los bonos de titulización emitidos, cuya amortización, dada la naturaleza del Fondo, se establece en función de los flujos de caja (capital e intereses) de los activos titulizados, para lo que es necesario considerar las correcciones de valor por deterioro de los citados activos. Para la estimación del deterioro de la cartera de activos titulizados, los administradores de la Sociedad Gestora del Fondo han utilizado determinadas hipótesis, detalladas en la nota 3 de la memoria adjunta. Por todo lo indicado anteriormente, consideramos que la estimación del deterioro de los activos titulizados es una cuestión clave en nuestra auditoría.

Nuestra respuesta

Como parte de nuestra auditoría hemos obtenido un entendimiento y evaluado los procedimientos de control interno en relación con el proceso de estimación de la pérdida por deterioro de los activos titulizados. Adicionalmente hemos realizado los siguientes procedimientos de auditoría sustantivos:

- ▶ Hemos obtenido la confirmación de la entidad cedente en relación con los saldos de los activos titulizados y determinada información sobre los mismos.
- ▶ Hemos recalculado las pérdidas por deterioro registradas con la información suministrada por el cedente y comprobado que son correctas de acuerdo a la normativa aplicable al Fondo (Circular 2/2016, de 20 de abril, de la Comisión Nacional del Mercado de Valores).

Fondo de reserva

Descripción De acuerdo con lo establecido en el folleto de emisión, el Fondo debe disponer de un remanente de tesorería, denominado "Fondo de Reserva", al objeto de cubrir desfases en los flujos de tesorería que puedan afectar a su liquidez. En la nota 8 de la memoria adjunta, se detallan las exigencias y criterios que, en cada fecha de pago, debe cumplir dicho Fondo de Reserva, así como el importe de Fondo de Reserva exigido y el efectivamente constituido en cada fecha de pago. La constitución de este Fondo de Reserva es un hecho significativo al objeto de evaluar si el Fondo está cumpliendo con los flujos de caja previstos y, por tanto, con el calendario de amortización estimado de los bonos que constituyen su pasivo. Por todo lo indicado anteriormente, consideramos que el mantenimiento del Fondo de Reserva por el importe exigido es una cuestión clave en nuestra auditoría.

Nuestra respuesta

Como parte de nuestra auditoría hemos obtenido un entendimiento y evaluado los procedimientos de control interno en relación con la constitución y mantenimiento del Fondo de Reserva. Adicionalmente hemos realizado los siguientes procedimientos de auditoría sustantivos:

- ▶ Hemos realizado comprobaciones del cumplimiento del orden de prelación de pagos establecido en el folleto de emisión del Fondo, a partir de las liquidaciones realizadas durante el ejercicio.
- ▶ Hemos comprobado la existencia mediante procedimientos de confirmación de terceros y cotejo con extracto bancario de un saldo de tesorería afectado como Fondo de Reserva.
- ▶ Hemos comprobado el nivel del Fondo de Reserva requerido, según se detalla en la nota 8.

Otra información: Informe de gestión

La otra información comprende exclusivamente el informe de gestión del ejercicio 2020, cuya formulación es responsabilidad de los administradores de la Sociedad Gestora del Fondo y no forma parte integrante de las cuentas anuales.

Nuestra opinión de auditoría sobre las cuentas anuales no cubre el informe de gestión. Nuestra responsabilidad sobre el informe de gestión, de conformidad con lo exigido por la normativa reguladora de la actividad de auditoría de cuentas, consiste en evaluar e informar sobre la concordancia del informe de gestión con las cuentas anuales, a partir del conocimiento de la entidad obtenido en la realización de la auditoría de las citadas cuentas y sin incluir información distinta de la obtenida como evidencia durante la misma. Asimismo, nuestra responsabilidad consiste en evaluar e informar de si el contenido y presentación del informe de gestión son conformes a la normativa que resulta de aplicación. Si, basándonos en el trabajo que hemos realizado, concluimos que existen incorrecciones materiales, estamos obligados a informar de ello.

Sobre la base del trabajo realizado, según lo descrito en el párrafo anterior, la información que contiene el informe de gestión concuerda con la de las cuentas anuales del ejercicio 2019 y su contenido y presentación son conformes a la normativa que resulta de aplicación.

Responsabilidad de los administradores de la Sociedad Gestora del Fondo en relación con las cuentas anuales

Los administradores de la Sociedad Gestora del Fondo son responsables de formular las cuentas anuales adjuntas, de forma que expresen la imagen fiel del patrimonio, de la situación financiera y de los resultados del Fondo, de conformidad con el marco normativo de información financiera aplicable a la entidad en España, que se identifica en la nota 2 de la memoria adjunta, y del control interno que consideren necesario para permitir la preparación de cuentas anuales libres de incorrección material, debida a fraude o error.

En la preparación de las cuentas anuales, los administradores de la Sociedad Gestora del Fondo son responsables de la valoración de la capacidad del Fondo para continuar como empresa en funcionamiento, revelando, según corresponda, las cuestiones relacionadas con la empresa en funcionamiento y utilizando el principio contable de empresa en funcionamiento excepto si los administradores de la Sociedad Gestora tienen intención de liquidar el Fondo o de cesar sus operaciones, o bien no exista otra alternativa realista.

Responsabilidades del auditor en relación con la auditoría de las cuentas anuales

Nuestros objetivos son obtener una seguridad razonable de que las cuentas anuales en su conjunto están libres de incorrección material, debida a fraude o error, y emitir un informe de auditoría que contiene nuestra opinión.

Seguridad razonable es un alto grado de seguridad pero no garantiza que una auditoría realizada de conformidad con la normativa reguladora de la actividad de auditoría de cuentas vigente en España siempre detecte una incorrección material cuando existe. Las incorrecciones pueden deberse a fraude o error y se consideran materiales si, individualmente o de forma agregada, puede preverse razonablemente que influyan en las decisiones económicas que los usuarios toman basándose en las cuentas anuales.

Como parte de una auditoría de conformidad con la normativa reguladora de la actividad de auditoría de cuentas vigente en España, aplicamos nuestro juicio profesional y mantenemos una actitud de escepticismo profesional durante toda la auditoría. También:

- ▶ Identificamos y valoramos los riesgos de incorrección material en las cuentas anuales, debida a fraude o error, diseñamos y aplicamos procedimientos de auditoría para responder a dichos riesgos y obtenemos evidencia de auditoría suficiente y adecuada para proporcionar una base para nuestra opinión. El riesgo de no detectar una incorrección material debida a fraude es más elevado que en el caso de una incorrección material debida a error, ya que el fraude puede implicar colusión, falsificación, omisiones deliberadas, manifestaciones intencionadamente erróneas, o la elusión del control interno.
- ▶ Obtenemos conocimiento del control interno relevante para la auditoría con el fin de diseñar procedimientos de auditoría que sean adecuados en función de las circunstancias, y no con la finalidad de expresar una opinión sobre la eficacia del control interno de la entidad.
- ▶ Evaluamos si las políticas contables aplicadas son adecuadas y la razonabilidad de las estimaciones contables y la correspondiente información revelada por los administradores de la Sociedad Gestora del Fondo.
- ▶ Concluimos sobre si es adecuada la utilización, por los administradores de la Sociedad Gestora del Fondo, del principio contable de empresa en funcionamiento y, basándonos en la evidencia de auditoría obtenida, concluimos sobre si existe o no una incertidumbre material relacionada con hechos o con condiciones que pueden generar dudas significativas sobre la capacidad del Fondo para continuar como empresa en funcionamiento. Si concluimos que existe una incertidumbre material, se requiere que llamemos la atención en nuestro informe de auditoría sobre la correspondiente información revelada en las cuentas anuales o, si dichas revelaciones no son adecuadas, que expresemos una opinión modificada. Nuestras conclusiones se basan en la evidencia de auditoría obtenida hasta la fecha de nuestro informe de auditoría. Sin embargo, los hechos o condiciones futuros pueden ser la causa de que el Fondo deje de ser una empresa en funcionamiento.
- ▶ Evaluamos la presentación global, la estructura y el contenido de las cuentas anuales, incluida la información revelada, y si las cuentas anuales representan las transacciones y hechos subyacentes de un modo que logran expresar la imagen fiel.

Nos comunicamos con los administradores de la Sociedad Gestora del Fondo en relación con, entre otras cuestiones, el alcance y el momento de realización de la auditoría planificada y los hallazgos significativos de la auditoría, así como cualquier deficiencia significativa del control interno que identificamos en el transcurso de la auditoría.

También proporcionamos a los administradores de la Sociedad Gestora del Fondo una declaración de que hemos cumplido los requerimientos de ética aplicables, incluidos los de independencia, y nos hemos comunicado con la misma para informar de aquellas cuestiones que razonablemente puedan suponer una amenaza para nuestra independencia y, en su caso, de las correspondientes salvaguardas.

Entre las cuestiones que han sido objeto de comunicación a los administradores de la Sociedad Gestora del Fondo, determinamos las que han sido de la mayor significatividad en la auditoría de las cuentas anuales del periodo actual y que son, en consecuencia, las cuestiones clave de la auditoría.

Describimos esas cuestiones en nuestro informe de auditoría salvo que las disposiciones legales o reglamentarias prohíban revelar públicamente la cuestión.

Informe sobre otros requerimientos legales y reglamentarios

Informe adicional para los administradores de la Sociedad Gestora

La opinión expresada en este informe es coherente con lo manifestado en nuestro informe adicional para los administradores de la Sociedad Gestora del Fondo de fecha 12 de abril de 2021.

Periodo de contratación

El Consejo de Administración de la Sociedad Gestora del Fondo celebrado el 27 de septiembre de 2018 nos nombró como auditores por un periodo de 3 años, contados a partir del ejercicio finalizado el 31 de diciembre de 2017.

Este informe se corresponde con el sello distintivo nº 01/21/02695 emitido por el Instituto de Censores Jurados de Cuentas de España

ERNST & YOUNG, S.L.
(Inscrita en el Registro Oficial de Auditores de Cuentas con el Nº S0530)



José Carlos Hernández Barrasús
(Inscrito en el Registro Oficial de Auditores de Cuentas con el Nº 17469)

12 de abril de 2021



CLASE 8.ª



003286755

**IM CAJAMAR 6,
FONDO DE TITULIZACIÓN DE ACTIVOS**



CLASE 8.^a



003286756

ÍNDICE:

- A. CUENTAS ANUALES
 - 1. ESTADOS FINANCIEROS
 - Balance de situación a 31 de diciembre
 - Cuenta de pérdidas y ganancias
 - Estado de Flujos de Efectivo
 - Estado de ingresos y gastos
 - 2. BASES Y PRINCIPIOS CONTABLES
 - (1) Naturaleza y actividad
 - (2) Bases de presentación de las cuentas anuales
 - (3) Principios contables y normas de valoración aplicados
 - (4) Errores y cambios en las estimaciones contables
 - 3. INFORMACIÓN FINANCIERA
 - (5) Riesgos asociados a instrumentos financieros
 - (6) Activos financieros
 - (7) Efectivo y otros activos líquidos equivalentes
 - (8) Pasivos financieros
 - (9) Liquidaciones intermedias
 - (10) Ajustes por periodificaciones de pasivo
 - (11) Contrato de permuta financiera
 - 4. OTRA INFORMACIÓN
 - (12) Situación fiscal
 - (13) Otra información
 - (14) Hechos posteriores
 - 5. ANEXOS:
 - Estados S05.1, S05.2, S05.3, S05.5 y S.06.
- B. INFORME DE GESTIÓN Y ESTADOS S05.4



CLASE 8.^a



003286757

BALANCES DE SITUACIÓN



CLASE 8.^a



003286758

IM CAJAMAR 6, FONDO DE TITULIZACIÓN DE ACTIVOS

Balances de Situación a 31 de diciembre

	Nota	Miles de euros	
		31.12.2020	31.12.2019
ACTIVO			
A) ACTIVO NO CORRIENTE		512.219	583.836
I. Activos financieros a largo plazo		512.219	583.836
Activos Titulizados	6	512.219	583.836
Participaciones hipotecarias		507.453	577.672
Activos dudosos-principal		4.769	6.183
Activos dudosos-interés y otros		-	-
Correcciones de valor por deterioro de activos (-)		(3)	(19)
Derivados		-	-
Otros activos financieros		-	-
Valores representativos de deuda		-	-
II. Activos por impuesto diferido		-	-
III. Otros activos no corrientes		-	-
B) ACTIVO CORRIENTE		87.247	100.304
IV. Activos no corrientes mantenidos para la venta		-	-
V. Activos financieros a corto plazo		53.052	60.310
Activos Titulizados	6	52.832	59.914
Participaciones hipotecarias		37.233	39.777
Otros		-	-
Activos dudosos-principal		15.497	19.972
Activos dudosos- interés y otros		-	-
Correcciones de valor por deterioro de activos (-)		(59)	(66)
Intereses y gastos devengados no vencidos		138	186
Intereses vencidos e impagados		23	45
Derivados		-	-
Otros activos financieros		220	396
Valores representativos de deuda		-	-
Deudores y otras cuentas a cobrar	7	220	396
VI. Ajustes por periodificaciones		-	-
Otros		-	-
VII. Efectivo y otros activos líquidos equivalentes	8	34.195	39.994
Tesorería		34.195	39.994
Otros activos líquidos equivalentes		-	-
TOTAL ACTIVO		599.466	684.140



CLASE 8.^a



003286759

IM CAJAMAR 6, FONDO DE TITULIZACIÓN DE ACTIVOS

Balances de Situación a 31 de diciembre

	Nota	Miles de euros	
		31.12.2020	31.12.2019
PASIVO			
A) PASIVO NO CORRIENTE		507.566	595.675
I. Provisiones a largo plazo			
II. Pasivos financieros a largo plazo	9	507.566	595.675
Obligaciones y otros valores emitidos		507.566	595.675
Series no subordinadas		426.279	500.540
Series subordinadas		81.287	95.135
Deudas con entidades de crédito		-	-
Préstamo subordinado		-	-
Derivados		-	-
Otros pasivos financieros		-	-
III. Pasivos por impuesto diferido		-	-
B) PASIVO CORRIENTE		91.900	88.465
IV. Pasivos vinculados con activos no corrientes mantenidos para la venta		-	-
V. Provisiones a corto plazo		-	-
VI. Pasivos financieros a corto plazo	9	69.658	60.072
Obligaciones y otros valores emitidos		69.658	60.010
Series no subordinadas		58.735	50.402
Series subordinadas		10.898	9.580
Intereses y gastos devengados no vencidos		25	28
Intereses vencidos e impagados		-	-
Deudas con entidades de crédito		-	-
Préstamo subordinado		-	-
Intereses y gastos devengados y no vencidos		-	-
Derivados		-	-
Otros pasivos financieros		-	62
Acreedores y otras cuentas a pagar		-	62
VII. Ajustes por periodificaciones	10	22.242	28.393
Comisiones		22.242	28.393
Comisión sociedad gestora		2	2
Comisión administrador		2	2
Comisión agente de pagos		1	-
Comisión variable		22.232	28.373
Correcciones de valor por repercusión de pérdidas (-)		-	-
Otras comisiones		5	16
Otros		-	-
C) AJUSTES REPERCUTIDOS EN BALANCE E INGRESOS Y GASTOS RECONOCIDOS		-	-
VIII. Activos financieros disponibles para la venta		-	-
IX. Coberturas de flujos de efectivo		-	-
X. Otros ingresos/ganancias y gastos/pérdidas reconocidos		-	-
XI. Gastos de constitución en transición		-	-
TOTAL PASIVO		599.466	684.140



CLASE 8.^a



003286760

CUENTAS DE PÉRDIDAS Y GANANCIAS



CLASE 8.^a



003286761

IM CAJAMAR 6, FONDO DE TITULIZACIÓN DE ACTIVOS

Cuentas de Pérdidas y Ganancias

	Nota	Miles de euros	
		31.12.2020	31.12.2019
1. Intereses y rendimientos asimilados		3.295	4.283
Activos Titulizados	6	3.295	4.283
Otros activos financieros	8	-	-
2. Intereses y cargas asimilados		(1.357)	(1.482)
Obligaciones y otros valores emitidos	9	(1.212)	(1.416)
Deudas con entidades de crédito		-	-
Otros pasivos financieros	8	(145)	(66)
3. Resultado de operaciones de cobertura de flujos de efectivo (neto)		-	-
A) MARGEN DE INTERESES		1.938	2.801
4. Resultado de operaciones financieras (neto)		-	-
5. Diferencias de cambio (neto)		-	-
6. Otros ingresos de explotación		5	-
7. Otros gastos de explotación		(1.965)	(2.817)
Servicios exteriores		-	-
Tributos		-	-
Otros gastos de gestión corriente	10	(1.965)	(2.817)
Comisión de sociedad gestora		(85)	(88)
Comisión administrador		(30)	(33)
Comisión del agente de pagos		(12)	(15)
Comisión variable		(1.798)	(2.635)
Otros gastos		(40)	(46)
8. Deterioro de activos financieros (neto)	6	22	16
Deterioro neto de Activos Titulizados		22	16
9. Dotaciones a provisiones (neto)		-	-
10. Ganancias (pérdidas) de activos no corrientes en venta		-	-
11. Repercusión de pérdidas (ganancias)		-	-
RESULTADO ANTES DE IMPUESTOS		-	-
12. Impuesto sobre beneficios		-	-
RESULTADO DEL PERIODO		-	-



CLASE 8.ª



003286762

ESTADOS DE FLUJOS DE EFECTIVO



003286763

CLASE 8.^a

IM CAJAMAR 6, FONDO DE TITULIZACIÓN DE ACTIVOS

Estados de Flujos de Efectivo

	Nota	Miles de euros	
		31.12.2020	31.12.2019
A) FLUJOS DE EFECTIVO PROVENIENTES DE ACTIVIDADES DE EXPLOTACIÓN			
1. Flujo de caja neto por intereses de las operaciones	11	(5.992)	(6.400)
Intereses cobrados de los activos titulizados		1.944	2.882
Intereses pagados por las obligaciones y otros valores emitidos		3.365	4.303
Cobros por operaciones de derivados de cobertura		(1.276)	(1.356)
Pagos por operaciones de derivados de cobertura		-	-
Intereses cobrados de otros activos financieros		-	-
Intereses pagados por deudas con entidades de crédito		(145)	(66)
Otros intereses cobrados/pagados (neto)		-	-
2. Comisiones y gastos por servicios financieros pagados	10	(8.112)	(9.417)
Comisiones pagadas a la sociedad gestora		(85)	(88)
Comisiones pagadas por administración de activos titulizados		(30)	(33)
Comisiones pagadas al agente de pagos		(12)	(15)
Comisión variable		(7.939)	(9.234)
Otras comisiones		(46)	(47)
3. Otros flujos de caja provenientes de operaciones del Fondo	11	176	135
Pagos por garantías financieras		-	-
Pagos por operaciones de derivados de cobertura		-	-
Otros pagos de explotación (-)		(82.017)	(74.510)
Otros cobros de explotación		82.193	74.645
B) FLUJOS DE EFECTIVO PROCEDENTES DE ACTIVIDADES INVERSIÓN/ FINANCIACIÓN		193	4.209
4. Flujos de caja netos por emisión de Bonos de titulización de activos		-	-
5. Flujos de caja por adquisición de activos financieros		-	-
6. Flujos de caja netos por amortizaciones	11	193	4.209
Cobros por amortización ordinaria		36.208	37.775
Cobros por amortización anticipada		33.736	20.424
Cobros por amortización previamente impagada		8.708	12.008
Cobros por amortización de activos previamente clasificados como fallidos		-	-
Pagos por amortización de obligaciones y otros valores emitidos		(78.459)	(65.998)
7. Otros flujos provenientes de operaciones del Fondo	11	-	-
Cobros por concesiones de deudas con entidades de crédito		-	-
Pagos por amortización de deudas con entidades de crédito		-	-
Cobros Activos Titulizados pendientes ingreso		-	-
Pagos a Administraciones públicas		-	-
Otros cobros y pagos		-	-
C) INCREMENTO (+) DISMINUCIÓN (-) DE EFECTIVO O EQUIVALENTES		(5.799)	(2.191)
Efectivo o equivalentes al comienzo del periodo.	8	39.994	42.186
Efectivo o equivalentes al final del periodo.	8	34.195	39.994



CLASE 8.^a



003286764

ESTADOS DE INGRESOS Y GASTOS RECONOCIDOS



CLASE 8.^a



003286765

IM CAJAMAR 6, FONDO DE TITULIZACIÓN DE ACTIVOS

Estados de Ingresos y Gastos Reconocidos

INGRESOS Y GASTOS RECONOCIDOS	Nota	Miles de euros	
		31.12.2020	31.12.2019
1. Activos financieros disponibles para la venta		-	-
Ganancias (pérdidas) por valoración		-	-
Importe bruto de las ganancias (pérdidas) por valoración		-	-
Efecto fiscal		-	-
Importes transferidos a la cuenta de pérdidas y ganancias		-	-
Otras reclasificaciones		-	-
Importes repercutidos a la cuenta de pasivo en el período		-	-
Total ingresos y gastos reconocidos por activos financieros disponibles para la venta		-	-
2. Cobertura de los flujos de efectivo		-	-
Ganancias (pérdidas) por valoración		-	-
Importe bruto de las ganancias (pérdidas) por valoración		-	-
Efecto fiscal		-	-
Importes transferidos a la cuenta de pérdidas y ganancias		-	-
Otras reclasificaciones		-	-
Importes repercutidos a la cuenta de pasivo en el período		-	-
Total ingresos y gastos reconocidos por coberturas contables		-	-
3. Otros ingresos/ganancias y gastos/pérdidas reconocidos		-	-
Importe de otros ingresos/ganancias y gastos/pérdidas reconocidos directamente en el balance del período		-	-
Importe bruto de las ganancias (pérdidas) por valoración		-	-
Efecto fiscal		-	-
Importes transferidos a la cuenta de pérdidas y ganancias		-	-
Importes repercutidos a la cuenta de pasivo en el período		-	-
Total ingresos y gastos reconocidos por otros ingresos/ganancias		-	-
TOTAL DE INGRESOS Y GASTOS RECONOCIDOS (1+2+3)		-	-



CLASE 8.ª



003286766

MEMORIA



CLASE 8.ª



003286767

IM CAJAMAR 6, FONDO DE TITULIZACIÓN DE ACTIVOS

Memoria correspondiente al ejercicio anual terminado el 31 de diciembre de 2020

1. NATURALEZA Y ACTIVIDAD

a) Constitución y objeto social

IM CAJAMAR 6, Fondo de Titulización de Activos (en adelante, el Fondo) se constituyó mediante Escritura Pública el 6 de febrero de 2008, al amparo de la Ley 19/1992, de 7 de Julio, siendo el cedente Cajamar. Su actividad consiste en la adquisición de Derechos de Crédito cuyo titularidad es de Cajas Rurales Unidas, Sociedad Cooperativa de Crédito (en adelante, el Cedente) concedidos a empresas no financieras (personas jurídicas o empresario individual) y en la emisión de cinco series de Bonos de Titulización, por un importe de 2.000.000 miles de euros (Nota 9). La adquisición de los activos y el desembolso de los Bonos de Titulización se produjeron el 6 y 13 de febrero de 2008, respectivamente.

El Fondo fue registrado por la Comisión Nacional del Mercado de Valores con fecha 5 de febrero de 2008.

El Fondo carece de personalidad Jurídica y es gestionado por Intermoney Titulización, S.G.F.T., S.A. (en adelante, la Sociedad Gestora). La administración de los activos cedidos al Fondo corresponde a Cajas Rurales Unidas (en adelante, el Cedente) en su calidad de administrador de los mismos, sin asumir ninguna responsabilidad por el impago de dichos préstamos, obteniendo por dicha gestión una Comisión de Administración.

Con fecha 17 de enero de 2012 las asambleas de Cajamar y Ruralcaja acordaron su fusión, dando lugar a la nueva entidad denominada Cajas Rurales Unidas, Sociedad Cooperativa de Crédito (anteriormente denominada Cajamar, Caja Rural, Sociedad Cooperativa de Crédito).

El único objeto del Fondo es la transformación de los Derechos de Crédito que adquirió de la entidad cedente en valores de renta fija homogéneos, estandarizados, y por consiguiente, susceptible de negociación en mercados de valores organizados.

El Fondo constituye un patrimonio separado, carente de personalidad jurídica, que está integrado, fundamentalmente, en cuanto a su activo, por los Préstamos Hipotecarios y, en cuanto a su pasivo, por los Bonos de Titulización de Activos emitidos en cuantía y condiciones tal que el valor patrimonial neto del Fondo sea nulo.



003286768

CLASE 8.ª

La gestión y administración del Fondo está encomendada a la Sociedad Gestora con domicilio en Madrid, calle Príncipe de Vergara, 131, planta 3ª. Asimismo, en calidad de representante legal le corresponde la representación legal y defensa de los intereses de los titulares de los Bonos emitidos con cargo al Fondo y de los restantes acreedores del mismo. La Sociedad Gestora figura inscrita en el registro especial de la Comisión Nacional del Mercado de Valores con el número 10.

b) Duración del Fondo

La actividad del Fondo se inició el día de la fecha de constitución del Fondo y finalizará el 22 de diciembre de 2050 salvo que con anterioridad se hubiera procedido a la liquidación anticipada del mismo.

El Fondo se extingue en todo caso al amortizarse íntegramente los activos titulizados que agrupe. Así mismo, de acuerdo con determinados aspectos de liquidación anticipada recogidos en la escritura de constitución el Fondo, puede liquidarse anticipadamente cuando el importe de los activos titulizados pendientes de amortización sea inferior al 10 por 100 del inicial, siempre que lo recibido por la liquidación de los activos sea suficiente para amortizar las obligaciones pendientes de los titulares de los bonos, y siempre de acuerdo con el orden de prelación de pagos y que se hayan obtenido las autorizaciones necesarias para ello de las autoridades competentes.

c) Recursos disponibles del Fondo

En cada Fecha de Pago del Fondo, se considerarán Recursos Disponibles los conceptos descritos en el apartado 3.4.6.1 del Módulo Adicional del Folleto de Emisión.

d) Orden de prelación de pagos

Los Recursos Disponibles se aplicarán en cualquier Fecha de Pago distinta de la Fecha de Liquidación Anticipada del Fondo a los distintos conceptos, estableciéndose como Orden de Prolación en caso de insuficiencia de fondos, el orden enumerado en el apartado 3.4.6.3 del Módulo Adicional Folleto de Emisión.

e) Gestión del fondo

De acuerdo con la Ley 19/1992 y posteriores modificaciones, la gestión del Fondo está encomendada de forma exclusiva a Sociedades Gestoras de Fondos de Titulización, quienes a su vez tienen en este cometido su objeto social exclusivo.



CLASE 8.ª



003286769

Intermoney Titulización, Sociedad Gestora de Fondos de Titulización, S.A. es la gestora del Fondo, actividad por la que recibe en cada Fecha de Pago, una comisión periódica que se devengará diariamente desde la constitución del Fondo hasta su extinción y que se liquidará y pagará por períodos vencidos en cada Fecha de Pago.

La Sociedad Gestora percibe por su gestión una comisión cuyo desglose y criterios de determinación se presentan en el Estado S.05.5 (Cuadro A) del Anexo de la memoria.

f) Administrador de los activos titulizados

El Cedente, como administrador de los Préstamos Hipotecarios de los que se derivan los activos titulizados cedidos al Fondo, percibe una remuneración del 0,005% anual del Saldo Nominal Pendiente de los Préstamos Hipotecarios no Fallidos en la Fecha de Pago del Fondo inmediatamente anterior, dicha remuneración se detalla en el apartado 3.7.2 del Módulo Adicional del Folleto de Emisión.

g) Agente Financiero del Fondo

La Sociedad Gestora, en nombre y por cuenta del Fondo, procedió a la firma con Banco Santander de un Contrato de Agencia Financiera para realizar el servicio de agencia de pagos de los Bonos.

Banco Santander, por los servicios prestados en virtud del Contrato de Servicios Financieros, recibirá una comisión igual a 4 miles de euros en cada Fecha de Pago como contraprestación de sus servicios como Depositario de los Certificados de Transmisión de Hipoteca del Fondo, mantenimiento de la Cuenta de Tesorería del Fondo y Agente de Pagos de la Emisión de los Bonos.

h) Fondo de Reserva

Como mecanismo de mejora crediticia ante posibles pérdidas debidas a los activos titulizados impagados y con la finalidad de permitir los pagos a realizar por el Fondo de acuerdo con el Orden de Prelación de Pagos, el Fondo contará con un Fondo de Reserva.

El Fondo de Reserva se aplicará, en cada Fecha de Pago, en una cantidad igual a la Disposición del Fondo de Reserva conforme se define ésta en el Folleto de Emisión y en la Escritura de Constitución del Fondo, al cumplimiento de las obligaciones de pago contenidas en el Orden de Prelación de Pagos o, en su caso, el Orden de Prelación de Pagos de Liquidación, establecidos en el apartado 3.4.6 del Módulo Adicional del Folleto del Fondo.



CLASE 8.ª



003286770

El Fondo de Reserva inicial se constituyó en la Fecha de Desembolso, con cargo a los fondos provenientes de los Bonos E, esto es, por un importe igual a 50.700 miles de euros.

i) Contraparte de los préstamos subordinados

En la fecha de desembolso el Fondo recibió del Cedente un Préstamo Subordinado para Intereses del Primer Periodo y un Préstamo Subordinado para Gastos Iniciales.

j) Normativa legal

El Fondo está regulado conforme a:

- (i) La escritura de constitución del Fondo.
- (ii) Ley 5/2015, de 27 de abril, de fomento de la financiación empresarial que deroga el Real Decreto 926/1998, de 14 de mayo y los artículos de la Ley 19/1992, de 7 de julio, que hacían referencia a fondos de titulización hipotecaria.
- (iii) Real Decreto Legislativo 4/2015, de 23 de octubre, por el que se aprueba el texto refundido de la Ley del Mercado de Valores.
- (iv) La Circular 2/2016, de 20 de abril, de la CNMV sobre normas contables, cuentas anuales, estados financieros públicos y estados reservados de información estadística de los fondos de titulización. Esta Circular, que se publicó en el Boletín Oficial del Estado el 30 de abril de 2016 y entró en vigor el día siguiente a su publicación, derogó la Circular 2/2009, de 25 marzo, de la CNMV y sus sucesivas modificaciones, que regulaban los mismos aspectos.
- (v) Demás disposiciones legales y reglamentarias en vigor en cada momento que resulten de aplicación.

k) Régimen de tributación

El Fondo se encuentra sometido al tipo general del Impuesto sobre Sociedades. Se encuentra exento del concepto de operaciones societarias del Impuesto de Transmisiones y Actos Jurídicos Documentados.



CLASE 8.ª



003286771

2. BASES DE PRESENTACIÓN

a) Imagen fiel

En cumplimiento de la legislación vigente, la Sociedad Gestora ha formulado estas cuentas anuales correspondientes al ejercicio 2020 con el objeto de mostrar la imagen fiel del patrimonio y de la situación financiera a 31 de diciembre de 2020, y de los resultados de sus operaciones y de los cambios en la situación financiera correspondientes al período anual terminado el 31 de diciembre de 2020.

Las cuentas anuales se han obtenido de los registros contables del Fondo y han sido formuladas de acuerdo con los principios contables y normas de valoración contenidos en la Circular 2/2016, de 20 de abril, de la Comisión Nacional del Mercado de Valores. Por esta razón, y de acuerdo con lo contenido en el artículo 16 del Código de Comercio, que autoriza la modificación de las estructuras del balance o la cuenta de pérdidas y ganancias, se modifica la correspondiente a la cuenta de pérdidas y ganancias y la definición de las cuentas contables y el modelo del estado de origen y aplicación de fondos al objeto de mostrar la imagen fiel del Fondo en base a su operativa.

Las cuentas anuales comprenden el balance, la cuenta de pérdidas y ganancias, el estado de ingresos y gastos reconocidos, el estado de flujos de efectivo y la memoria, de la que forman parte los estados financieros públicos S.05.01, S.05.02, S.05.03, S.05.05 y el apartado correspondiente a las notas explicativas del estado S.06, adjuntos en el Anexo I.

Las cuentas anuales correspondientes al ejercicio 2020, han sido formuladas al objeto de cumplir con las obligaciones de verificación y publicidad de la información contable contenida en la escritura de constitución del Fondo.

Con fecha 11 de marzo de 2021, las cuentas anuales del ejercicio han sido formuladas por el Consejo de Administración de la Sociedad Gestora y se someterán a la aprobación del mismo, estimándose que serán aprobadas sin cambios significativos.

Los registros contables del Fondo se expresan en euros, si bien las presentes cuentas anuales han sido formuladas en miles de euros, salvo que se indique lo contrario.



CLASE 8.ª



003286772

b) Comparación de la información

Los Administradores de la Sociedad Gestora presentan a efectos comparativos, con cada una de las cifras que se desglosan en las presentes cuentas anuales, además de las cifras del período comprendido entre el 1 de enero y el 31 de diciembre de 2020, las correspondientes al ejercicio anterior. La información contenida en esta memoria referida al ejercicio 2019 se presenta exclusivamente, a efectos comparativos y, por consiguiente, no constituye las cuentas anuales del Fondo del ejercicio 2019.

c) Utilización de juicios y estimaciones en la elaboración de los estados financieros

En la preparación de las cuentas anuales del Fondo, la Sociedad Gestora ha tenido que realizar juicios, estimaciones y asunciones que afectan a la aplicación de las políticas contables y a los saldos de los activos, pasivos, ingresos, gastos y compromisos existentes en la fecha de emisión de las presentes cuentas anuales.

Las estimaciones y asunciones realizadas están basadas en la experiencia histórica y en otros factores diversos que son entendidos como razonables de acuerdo con las circunstancias y cuyos resultados constituyen la base para establecer los juicios sobre el valor contable de los activos y pasivos que no son fácilmente disponibles mediante otras fuentes. Las estimaciones y las asunciones son revisadas de forma continuada. Sin embargo, la incertidumbre inherente a las estimaciones y asunciones podría conducir a resultados que podrían requerir ajuste de valores de los activos y pasivos afectados. Si como consecuencia, de estas revisiones o de hechos futuros se produjese un cambio en dichas estimaciones, su efecto se registraría en la cuenta de pérdidas y ganancias de ese período y de períodos sucesivos.

d) Agrupación de partidas

En la confección de estas cuentas anuales no se ha procedido a la agrupación de partidas relativas al Balance, Cuenta de Pérdidas y Ganancias, Estado de Flujos de Efectivo y Estados de Ingresos y Gastos.

e) Elementos recogidos en varias partidas

En la confección de estas cuentas anuales no se han registrado elementos patrimoniales en dos o más partidas del Balance.



CLASE 8.^a



003286773

f) Principios contables no obligatorios

En la preparación de las presentes cuentas anuales, los Administradores de la Sociedad Gestora no han utilizado ningún principio contable no obligatorio.

g) Efectos de la pandemia COVID-19 en la actividad del Fondo

En relación con la situación derivada de la crisis sanitaria ocasionada por la COVID-19, desde el inicio de la pandemia se han producido impactos significativos en la economía española y mundial, que han llevado a un entorno económico incierto. A pesar de estos factores, debido a la estructura financiera del Fondo y a su actividad, los Estados Financieros del Fondo al 31 de diciembre de 2020 no han sufrido, a fecha de formulación, un impacto significativo derivado de la crisis sanitaria ocasionada por la COVID-19. Sin embargo, al cierre de esta Memoria no se puede prever si esta crisis tendrá algún efecto en la evolución futura del Fondo.

3. PRINCIPIOS CONTABLES Y NORMAS DE VALORACIÓN APLICADAS

Los principales criterios de valoración seguidos en la elaboración de las cuentas anuales adjuntas han sido los siguientes:

a) Empresa en funcionamiento

El Consejo de Administración de la Sociedad Gestora ha considerado que la gestión del Fondo continuará en un futuro previsible, por lo que la aplicación de los principios y criterios contables no tiene el propósito de determinar el valor del patrimonio neto a efectos de su transmisión global o parcial, ni el importe resultante en caso de su liquidación total.

b) Principio del devengo

Las presentes cuentas anuales salvo, en su caso, en lo relacionado con los Estados de flujos de efectivo, se han elaborado en función de la corriente real de bienes y servicios, con independencia de la fecha de su pago o de su cobro.

c) Reconocimiento de ingresos y gastos

Los ingresos y gastos se reconocen por el Fondo siguiendo el criterio del devengo, es decir, en función de la corriente real que los mismos representan, con independencia del momento en el que se produzca el cobro o pago de los mismos, siempre que su cuantía pueda determinarse con fiabilidad.



CLASE 8.^a



003286774

d) Corriente y No Corriente

Se corresponden con activos y pasivos corrientes aquellos elementos cuyo vencimiento total o parcial, enajenación o realización, se espera que se produzca en un plazo máximo de un año a partir de la fecha del balance, clasificándose el resto como no corrientes.

e) Activos dudosos

Se clasifica como activo dudoso el importe total de los instrumentos de deuda y activos titulizados que cuenten con algún importe vencido por principal, intereses o gastos pactados contractualmente, con más de tres meses de antigüedad, así como aquéllos que presentan dudas razonables sobre su reembolso total (principal e intereses) en los términos pactados contractualmente, salvo que proceda clasificarlos como fallidos. También se incluyen en esta categoría los importes de todas las operaciones del Fondo con un mismo deudor cuando los saldos calificados como dudosos como consecuencia de impagos sean superiores al 25% de los importes pendientes de cobro.

En las operaciones con cuotas de amortización periódica, la fecha de primer vencimiento, a efectos de la clasificación de las operaciones en esta categoría, es la correspondiente a la cuota más antigua de la que, en la fecha de balance, permanezca impagado algún importe por principal o intereses.

La prórroga o reinstrumentación de las operaciones no interrumpe su morosidad, ni producirá reclasificación, salvo que exista una razonable certeza de que el deudor puede hacer frente a su pago en el calendario previsto o se aporten nuevas garantías eficaces que cubran plenamente el riesgo que garanticen y, en ambos casos, se perciban los intereses ordinarios pendientes de cobro, sin tener en cuenta los intereses de demora.

Se consideran activos fallidos aquéllos activos titulizados, vencidos o no, para los que después de un análisis individualizado se considera remota su recuperación y procede darlos de baja del activo. El importe de los activos fallidos obtenido de conformidad con lo establecido en el folleto del Fondo se recoge en el estado S.05.4 Cuadro A que se adjunta en el Informe de Gestión.



CLASE 8.^a



003286775

f) Activos financieros

Los activos financieros se reconocen en el balance cuando el Fondo se convierte en una parte obligada del contrato o negocio jurídico conforme a las disposiciones del mismo.

- Préstamos y partidas a cobrar

En esta categoría se clasificarán aquellos activos financieros que, no siendo instrumentos de patrimonio ni derivados, sus cobros son de cuantía determinada o determinable y no se negocian en un mercado activo. No se incluirán aquellos activos financieros para los cuales el tenedor pueda no recuperar sustancialmente toda la inversión inicial, por circunstancias diferentes al deterioro crediticio.

En esta categoría se incluyen los activos titulizados que dispone el Fondo en cada momento.

Valoración inicial

Los activos financieros incluidos en esta categoría se valorarán inicialmente por su valor razonable. Este valor razonable es el precio de la transacción, que equivaldrá al valor razonable de la contraprestación entregada más los costes de transacción que les sean directamente atribuibles.

No obstante lo señalado en el párrafo anterior las cuentas a cobrar cuyo importe se espera recibir en un plazo inferior a tres meses se podrán valorar por su valor nominal cuando el efecto de no actualizar los flujos de efectivo sea totalmente inmaterial. En estos casos no se registrarán ingresos o gastos por los intereses devengados.

Valoración posterior

Los activos financieros incluidos en esta categoría se valorarán por su coste amortizado. Los intereses devengados se contabilizarán en la cuenta de pérdidas y ganancias, aplicando el método del tipo de interés efectivo.

No obstante lo anterior, los activos financieros con vencimiento no superior a tres meses que, de acuerdo con lo dispuesto en el apartado anterior, se valoren inicialmente por su valor nominal, continuarán valorándose por dicho importe.



CLASE 8.^a



003286776

Por coste amortizado se entiende el coste de adquisición de un activo financiero corregido por los reembolsos de principal y la parte imputada en la cuenta de pérdidas y ganancias, mediante la utilización del método del tipo de interés efectivo, de la diferencia entre el coste inicial y el correspondiente valor de reembolso al vencimiento y menos cualquier reducción de valor por deterioro reconocida directamente como una disminución del importe del activo o mediante una cuenta correctora de su valor. En el caso de que se encuentren cubiertas en operaciones de cobertura de valor razonable, se registran aquellas variaciones que se produzcan en su valor razonable relacionadas con el riesgo o con los riesgos cubiertos en dichas operaciones de cobertura.

El tipo de interés efectivo es el tipo de actualización que iguala exactamente el valor de un instrumento financiero con los flujos de efectivo estimados a lo largo de la vida esperada del instrumento, a partir de sus condiciones contractuales, tal como opciones de amortización anticipada, pero sin considerar pérdidas por riesgo de crédito futuras. Para los instrumentos financieros a tipo de interés fijo, el tipo de interés efectivo coincide con el tipo de interés contractual establecido en el momento de su adquisición más, en su caso, las comisiones que, por su naturaleza, sean asimilables a un tipo de interés. En los instrumentos financieros a tipos de interés variable, el tipo de interés efectivo coincide con la tasa de rendimiento vigente por todos los conceptos hasta la primera revisión del tipo de interés de referencia que vaya a tener lugar.

Las variaciones en el valor en libros de los activos financieros se registran, en general, con contrapartida en la cuenta de pérdidas y ganancias, diferenciándose entre las que tienen su origen en el devengo de intereses y conceptos asimilados, que se registran en el epígrafe de Intereses y rendimientos asimilados, y las que corresponden a otras causas, que se registran, por su importe neto, en el epígrafe de “Resultados de operaciones financieras” de la cuenta de pérdidas y ganancias.

No obstante lo anterior, los activos financieros con vencimiento no superior a tres meses que, de acuerdo con lo dispuesto en el apartado anterior, se valoren inicialmente por su valor nominal, continuarán valorándose por dicho importe.

g) Intereses y gastos devengados no vencidos

En este epígrafe del activo se incluye la periodificación de los ingresos financieros derivados de los Derechos de Crédito, determinados de acuerdo con el tipo de interés efectivo, que aún no han sido cobrados.

Así mismo en el epígrafe del pasivo se incluye la periodificación de los costes financieros derivados de los Bonos de Titulización, que aún no han sido pagados calculados de acuerdo con el tipo de interés efectivo.



CLASE 8.^a



003286777

h) Pasivos financieros

Los instrumentos financieros emitidos, incurridos o asumidos por el Fondo se clasificarán como pasivos financieros siempre que de acuerdo con su realidad económica supongan para éste una obligación contractual, directa o indirecta, de entregar efectivo u otro activo financiero, o de intercambiar activos o pasivos financieros con terceros en condiciones potencialmente desfavorables.

- Débitos y partidas a pagar

En esta categoría se clasificarán, principalmente, aquellos pasivos financieros emitidos por el Fondo, con el fin de financiar la adquisición de activos financieros, es decir, las obligaciones, Bonos y pagarés de titulización emitidos por el Fondo.

Adicionalmente, se registrarán en esta categoría las deudas con entidades de crédito que hubieren sido contraídas con el fin de financiar la actividad del Fondo, así como cualquier disposición realizada de líneas de crédito concedidas al Fondo.

Valoración inicial

Los pasivos financieros incluidos en esta categoría se valorarán inicialmente por su valor razonable, que, salvo evidencia en contrario, será el precio de la transacción, que equivaldrá al valor razonable de la contraprestación recibida ajustado por los costes de transacción que les sean directamente atribuibles.

Se considerarán costes directamente atribuibles a las emisiones los costes de dirección y aseguramiento de la emisión, la comisión inicial de la Sociedad Gestora si hubiere, las tasas del órgano regulador, los costes de registro de los folletos de emisión y los costes derivados de la admisión a negociación de los valores emitidos, entre otros.

No obstante, lo señalado en el párrafo anterior, los débitos con vencimiento no superior a tres meses y que no tengan un tipo de interés contractual, cuyo importe se espera pagar en el corto plazo, se podrán valorar por su valor nominal, cuando el efecto de no actualizar los flujos de efectivo sea totalmente inmaterial. En estos casos no se registrarán ingresos o gastos por los intereses devengados.

Valoración posterior

Los pasivos financieros incluidos en esta categoría se valorarán por su coste amortizado. Los intereses devengados se contabilizarán en la cuenta de pérdidas y ganancias, aplicando el método del tipo de interés efectivo.



CLASE 8.ª



003286778

No obstante lo anterior, los débitos con vencimiento no superior a tres meses que, de acuerdo con lo dispuesto en el apartado anterior, se valoren inicialmente por su valor nominal, continuarán valorándose por dicho importe.

Repercusión de pérdidas a los pasivos financieros

Las pérdidas incurridas en el período son repercutidas a los pasivos emitidos por el Fondo, comenzando por la cuenta de periodificación de la comisión variable, devengada y no liquidada en períodos anteriores, y continuando por el pasivo más subordinado, teniendo en cuenta el orden inverso de prelación de pagos establecido contractualmente para cada Fecha de Pago.

Dicha repercusión se registra como un ingreso en la partida “Repercusión de pérdidas (ganancias)” en la cuenta de pérdidas y ganancias.

El importe correspondiente a las pérdidas a repercutir a un pasivo financiero es la diferencia entre su valor en libros y el valor actual de los flujos de efectivo futuros estimados y se presenta separadamente en el balance en las correspondientes partidas específicas de “Correcciones de valor por repercusión de pérdidas”.

En el cálculo del valor actual de los flujos de efectivo futuros estimados se utiliza como tipo de actualización el tipo de interés efectivo original del instrumento, si su tipo contractual es fijo, o el tipo de interés efectivo a la fecha a que se refieran los estados financieros, determinado de acuerdo con las condiciones del contrato, cuando sea variable.

La reversión de las pérdidas repercutidas a los pasivos financieros, que se produzca cuando el Fondo obtenga beneficios en el período se realiza en el orden inverso al establecido anteriormente para la repercusión de pérdidas, terminando por la comisión variable periodificada.

Dicha reversión se registra como un gasto en la partida “Repercusión de pérdidas (ganancias)” en la cuenta de pérdidas y ganancias, y tiene como límite el valor en libros de los pasivos financieros que estaría reconocido en la fecha de reversión si no se hubiese realizado la repercusión de pérdidas.

Cancelación

La cancelación o baja del pasivo se podrá realizar, una vez dado de baja el activo afectado, por el importe correspondiente a los ingresos en él acumulados.



CLASE 8.ª



003286779

i) Ajustes por periodificación

Corresponden, principalmente, a la periodificación realizada de las comisiones devengadas por terceros, registrándose por su valor real en función de cada uno de los contratos suscritos, todos ellos en relación con la administración financiera y operativa del Fondo.

j) Impuesto sobre Sociedades

El gasto, en su caso, por el Impuesto sobre Sociedades de cada ejercicio se calcula sobre el resultado económico, corregido por las diferencias permanentes de acuerdo con los criterios fiscales, y consideradas las diferencias temporarias en caso de existencia.

k) Deterioro del valor de los activos financieros

El valor en libros de los activos financieros del Fondo es corregido por la Sociedad Gestora con cargo a la cuenta de pérdidas y ganancias cuando existe una evidencia objetiva de que se ha producido una pérdida por deterioro. De forma simétrica se reconocerá en los pasivos financieros, y atendiendo al clausulado del contrato de constitución del Fondo, una reversión en el valor de los mismos con abono en la cuenta de pérdidas y ganancias.

- **Activos titulizados**

El importe de las pérdidas por deterioro incurridas en los instrumentos de deuda valorados por su coste amortizado es igual a la diferencia entre su valor en libros y el valor actual de sus flujos de efectivo futuros estimados, excluyéndose, en dicha estimación, las pérdidas crediticias futuras en las que no se haya incurrido.

Los flujos de efectivo futuros estimados de un instrumento de deuda corresponden a todos los importes, principal e intereses, que la Sociedad Gestora estima que el Fondo obtendrá durante la vida del instrumento. En su estimación se considerará toda la información relevante que esté disponible en la fecha de formulación de los estados financieros y que proporcione datos sobre la posibilidad de cobro futuro de los flujos de efectivo contractuales.

En la estimación de los flujos de efectivo futuros de instrumentos que cuenten con garantías reales, siempre que éstas se hayan considerado en la cesión del instrumento o figuren en la información facilitada a los titulares de los pasivos emitidos por el Fondo, se tendrán en cuenta los flujos que se obtendrían de su realización, menos el importe de los costes necesarios para su obtención y posterior venta, con independencia de la probabilidad de la ejecución de la garantía.



003286780

CLASE 8.ª

En el cálculo del valor actual de los flujos de efectivo futuros estimados se utilizará como tipo de actualización el tipo de interés efectivo original del instrumento, si su tipo contractual es fijo, o el tipo de interés efectivo a la fecha que se refieran los estados financieros, determinado de acuerdo con las condiciones del contrato, cuando sea variable.

Cuando se renegocien o modifiquen las condiciones de los instrumentos de deuda se utilizará el tipo de interés efectivo antes de la modificación del contrato, salvo que pueda probarse que dicha renegociación o modificación se produce por una causa distinta a las dificultades financieras del prestatario o emisor.

El descuento de los flujos de efectivo no es necesario realizarlo cuando su impacto cuantitativo no sea material, particularmente, cuando el plazo previsto para el cobro de los flujos de efectivo sea igual o inferior a tres meses.

En el cálculo de las pérdidas por deterioro de un grupo de activos financieros se podrán utilizar modelos basados en métodos estadísticos. No obstante, el importe de la provisión que resulte de la aplicación de lo previsto en los párrafos anteriores no podrá ser inferior a la que se obtenga de la aplicación, para los activos dudosos, de los porcentajes mínimos de cobertura por calendario de morosidad que se indican a continuación y que calculan las pérdidas por deterioro en función del tiempo transcurrido desde el vencimiento de la primera cuota o plazo que permanezca impagado de una misma operación:

a) Tratamiento general

	<u>Porcentaje (%)</u>
Hasta 6 meses	25
Más de 6 meses, sin exceder de 9	50
Más de 9 meses, sin exceder de 12	75
Más de 12 meses	100

La escala anterior se aplicará, por acumulación, al conjunto de operaciones que el Fondo mantenga con un mismo deudor, en la medida que en cada una presente impagos superiores a tres meses. A estos efectos, se considerará como fecha para el cálculo del porcentaje de cobertura la del importe vencido más antiguo que permanezca impagado, o la de la calificación de los activos como dudosos si es anterior.



CLASE 8.ª



003286781

b) Operaciones con garantía inmobiliaria

A los efectos de estimar el deterioro de los activos financieros calificados como dudosos, el valor de los derechos reales recibidos en garantía, siempre que sean primera carga y se encuentren debidamente constituidos y registrados a favor del Fondo o, en su caso, de la entidad, se estimará, según el tipo de bien sobre el que recae el derecho real, con los siguientes criterios:

- (i) Vivienda terminada residencia habitual del prestatario. Incluye las viviendas con cédula de ocupación en vigor donde el prestatario vive habitualmente y tiene los vínculos personales más fuertes. La estimación del valor de los derechos recibidos en garantía será como máximo el valor de tasación, ponderado por un 80%.
- (ii) Fincas rústicas en explotación, y oficinas, locales y naves polivalentes terminadas. Incluye terrenos no declarados como urbanizables en los que no está autorizada la edificación para usos distintos a su naturaleza agrícola, forestal o ganadera; así como los inmuebles de uso polivalente, vinculados o no a una explotación económica, que no incorporan características o elementos constructivos que limiten o dificulten su uso polivalente y por ello su fácil realización en efectivo. La estimación del valor de los derechos recibidos en garantía será como máximo el valor de tasación, ponderado por un 70%.
- (iii) Viviendas terminadas (resto). Incluye las viviendas terminadas que, a la fecha a que se refieren los estados financieros, cuentan con la correspondiente cédula de habitabilidad u ocupación expedida por la autoridad administrativa correspondiente pero que no están cualificadas para su consideración en el apartado (i) anterior. El valor de los derechos recibidos en garantía será como máximo el valor de tasación, ponderado por un 60%.
- (iv) Parcelas, solares y resto de activos inmobiliarios. El valor de los derechos recibidos en garantía será como máximo el valor de tasación ponderado por un 50%.
- (v) En el supuesto en que la entidad gestora acredite que no puede acceder a la información necesaria para realizar las ponderaciones establecidas anteriormente, el valor de los derechos recibidos en garantía será como máximo el valor de tasación, ponderado por un 80%.

La cobertura por riesgo de crédito aplicable a todas las operaciones calificadas como “activos dudosos” a que se refiere el apartado b) anterior se estimará aplicando al importe del riesgo vivo pendiente que exceda del valor de la garantía, estimada de acuerdo con la metodología de los apartados anteriores, y sobre la base de la fecha más antigua que permanezca incumplida, los porcentajes correspondientes al tratamiento general.



CLASE 8.ª



003286782

En las operaciones con garantía inmobiliaria las coberturas se calcularán una vez deducido del importe del riesgo el valor estimado de la garantía, siempre que no existan dudas sobre la posibilidad de separar el bien de la masa concursal y reintegrarlo, en su caso, al patrimonio del Fondo.

La Sociedad Gestora deberá ajustar el importe que resulte de aplicar lo previsto en los apartados anteriores cuando disponga de evidencias objetivas adicionales sobre el deterioro de valor de los activos. Las operaciones de importe significativo para el Fondo se analizarán individualmente.

El importe estimado de las pérdidas incurridas por deterioro se reconocerá en la cuenta de pérdidas y ganancias del período en el que se manifiesten utilizando como contrapartida una contrapartida compensadora para corregir el valor de los activos. Cuando, como consecuencia de un análisis individualizado de los instrumentos, se considere remota la recuperación de algún importe, este se dará de baja del activo, sin perjuicio de, en tanto le asistan derechos al Fondo, continuar registrando internamente sus derechos de cobro hasta su extinción por prescripción, condonación u otras causas. La reversión del deterioro, cuando el importe de la pérdida disminuyese por causas relacionadas con un evento posterior, se reconocerá como un ingreso en la cuenta de pérdidas y ganancias, y tendrá como límite el valor en libros del activo financiero que estaría reconocido en la fecha de reversión si no se hubiese registrado el deterioro del valor.

El reconocimiento, en la cuenta de pérdidas y ganancias, del devengo de intereses, sobre la base de los términos contractuales, se interrumpirá para todos los instrumentos de deuda calificados como dudosos. El criterio anterior se entiende sin perjuicio de la recuperación del importe de la pérdida por deterioro que, en su caso, se deba realizar por transcurso del tiempo como consecuencia de utilizar en su cálculo el valor actual de los flujos de efectivo futuros estimados. En todo caso, este importe se reconocerá como una recuperación de la pérdida por deterioro.

l) Transacciones en moneda extranjera

La moneda funcional del Fondo es el Euro. A 31 de diciembre de 2020 y a 31 de diciembre de 2019, el Fondo no tenía elementos de activo y de pasivo expresados en moneda extranjera.

m) Comisión variable

Se define la “Comisión variable” como un importe igual a la diferencia positiva entre los ingresos y los pagos realizados por el Fondo en cada Fecha de Pago de acuerdo al Orden de Prelación de Pagos.



CLASE 8.^a



003286783

En caso de existir comisiones u otro tipo de retribución variable, como consecuencia de la intermediación financiera, que se determine por la diferencia positiva entre los ingresos y los gastos devengados por el Fondo en el periodo, el importe de la misma se registrará y liquidará conforme se estipula en los apartados siguientes de la presente norma.

La diferencia entre los ingresos y los gastos devengados incluirá, entre otros, las pérdidas por deterioro y sus reversiones, las pérdidas o ganancias de la cartera de negociación y las diferencias que se originen en el proceso de conversión de las partidas monetarias en moneda extranjera a la moneda funcional y cualquier otro rendimiento o retribución devengado en el periodo, distinto de esta comisión variable, a percibir por el cedente, u otro beneficiario, de acuerdo con la documentación constitutiva del Fondo. Se exceptúan de dicha diferencia la propia comisión variable y el gasto por impuesto sobre beneficios.

El importe positivo que resulte una vez realizada la detracción, conforme se establece en el párrafo anterior, se registrará como un gasto en la cuenta de pérdidas y ganancias del Fondo en concepto de comisión variable y únicamente será objeto de liquidación en la parte que no corresponda a las plusvalías de la cartera de negociación o de derivados de cobertura, ni de beneficios de conversión de las partidas monetarias en moneda extranjera a la moneda funcional, ni aquellos provenientes de la adjudicación, dación o adquisición de bienes. El importe correspondiente a los beneficios reconocidos por los conceptos indicados se diferirá, en la partida de periodificaciones del pasivo del balance «Comisión variable», hasta la baja efectiva, por liquidación o venta, de los activos o pasivos que las han ocasionado y siempre que existan fondos previstos suficientes para abonar los compromisos contractualmente fijados con los titulares de las emisiones del Fondo.

Cuando, de acuerdo con el folleto o la escritura de constitución, el cálculo de la retribución variable se determine de forma distinta a la establecida en el segundo párrafo, la retribución variable devengada de acuerdo con las condiciones contractuales se registrará como gasto en la cuenta de pérdidas y ganancias del Fondo. La diferencia entre la totalidad de ingresos y gastos del periodo, incluyendo la propia comisión variable:

- Cuando resulte negativa se repercutirá, en primer lugar, contra la “Comisión variable – Ajustes por periodificaciones” de periodos anteriores, y el importe restante será repercutido a los pasivos emitidos por el Fondo, comenzando por el pasivo más subordinado.
- Cuando sea positiva se utilizará en primer lugar para detraer las pérdidas de periodos anteriores que hubieran sido repercutidas a los pasivos del Fondo. El importe positivo que resulte tras dicha detracción se registrará como un gasto en la cuenta de pérdidas y ganancias del Fondo en la partida de «Comisión Variable – gastos de explotación» con cargo a la partida de «Comisión variable – Ajustes por periodificaciones».



CLASE 8.ª



003286784

n) Estado de Flujos de Efectivo

En los estados de flujos de efectivo se utilizan las siguientes expresiones:

- Flujos de efectivo: entradas y salidas de dinero en efectivo y de sus equivalentes; entendiéndose por éstos las inversiones a corto plazo de gran liquidez y bajo riesgo de alteraciones en su valor.
- Actividades de explotación: son aquellas que constituyen la principal fuente de los ingresos ordinarios del Fondo, así como otras actividades que no pueden ser calificadas como de inversión o de financiación.
- Actividades de inversión y financiación: las de adquisición, enajenación o disposición por otros medios de activos a largo plazo y otras inversiones no incluidas en el efectivo y sus equivalentes, así como aquellas actividades que producen cambios en el tamaño y composición de los activos y pasivos que no forman parte de las actividades de explotación.

A efectos de la elaboración de los estados de flujos de efectivo, se han considerado como “efectivo o equivalentes de efectivo” aquellas inversiones a corto plazo de gran liquidez y con bajo riesgo a cambios en su valor. De esta manera, el Fondo considera efectivo o equivalentes de efectivo al saldo mantenido en cuentas corrientes y, en su caso, en adquisiciones temporales de activos, que se encuentra registrado en el epígrafe “Efectivo y otros activos líquidos equivalentes” del activo del balance.

o) Estado de Ingresos y Gastos Reconocidos

Este estado recoge los ingresos y gastos generados por el Fondo que, de acuerdo con lo dispuesto en la normativa vigente, han sido registrados directamente en el capítulo “Ajustes repercutidos en balance de ingresos y gastos reconocidos” del pasivo del balance.

Por tanto, en este estado se presentan, en su caso:

- a) Los ingresos y gastos que, según lo requerido por las normas de valoración, deban imputarse directamente al pasivo del balance.
- b) Las transferencias realizadas, en su caso, a la cuenta de pérdidas y ganancias, según lo dispuesto en las normas de valoración adoptadas.
- c) El efecto impositivo correspondiente, en su caso, a los apartados b) y c) anteriores.



CLASE 8.^a



003286785

d) El importe neto repercutido en el período a las cuentas correspondientes de pasivo, de forma que el total de ingresos y gastos reconocidos sea nulo.

p) Provisiones y pasivos contingentes

Se consideran provisiones las obligaciones actuales del Fondo, surgidas como consecuencia de sucesos pasados, que se encuentran claramente especificadas en cuanto a su naturaleza a la fecha de los estados financieros, pero resultan indeterminadas en cuanto a su importe o momento de cancelación, al vencimiento de las cuales y para cancelarlas, el Fondo espera que deberá desprenderse de recursos que incorporan beneficios económicos. Dichas obligaciones pueden surgir por los aspectos siguientes:

- Una disposición legal o contractual.
- Una obligación implícita o tácita, cuyo nacimiento se sitúa en una expectativa válida creada por el Fondo frente a terceros respecto de la asunción de ciertos tipos de responsabilidades. Tales expectativas se crean cuando el Fondo acepta públicamente responsabilidades, se derivan de comportamientos pasados o de políticas empresariales de dominio público.
- La evolución prácticamente segura de la regulación en determinados aspectos, en particular, proyectos normativos de los que el Fondo no podrá sustraerse.

Son pasivos contingentes las obligaciones posibles del Fondo, surgidas como consecuencia de sucesos pasados, cuya existencia está condicionada a que ocurra o no, uno o más eventos futuros inesperados. Los pasivos contingentes incluyen las obligaciones actuales del Fondo cuya cancelación no sea probable que origine una disminución de recursos que incorporan beneficios económicos o cuyo importe, en casos extremadamente raros, no pueda ser cuantificado con la suficiente fiabilidad.

Las provisiones y los pasivos contingentes se califican como probables cuando existe mayor verosimilitud de que ocurran que de lo contrario, posibles cuando existe menor verosimilitud de que ocurran que de lo contrario y remotos cuando su aparición es extremadamente rara.

La Sociedad Gestora incluye en las cuentas anuales del Fondo todas las provisiones significativas con respecto a las cuales se estima que la probabilidad de que se tenga que atender la obligación es mayor que de lo contrario. Los pasivos contingentes no se reconocen en las cuentas anuales sino que se informa sobre los mismos a no ser que se considere remota la posibilidad de que se produzca una salida de recursos que incorporen beneficios económicos.



CLASE 8.^a



003286786

Las provisiones se cuantifican teniendo en consideración la mejor información disponible sobre las consecuencias del suceso que las originan y son estimadas en cada cierre contable. Las mismas son utilizadas para afrontar las obligaciones específicas para las cuales fueron reconocidas, procediéndose a su reversión, total o parcial, cuando dichas obligaciones dejan de existir o disminuyen.

4. ERRORES Y CAMBIOS EN LAS ESTIMACIONES CONTABLES

Durante el ejercicio 2020 y hasta la fecha de formulación de las cuentas anuales no se ha producido ningún error, ni cambio en estimaciones contables, que por su importancia relativa fuera necesario desglosar en las presentes cuentas anuales.

5. RIESGO ASOCIADO A INSTRUMENTOS FINANCIEROS

Las actividades del Fondo están expuestas a diversos riesgos financieros: riesgo de mercado (riesgo del tipo de interés), riesgo de crédito, riesgo de liquidez y riesgo de amortización anticipada. Estos riesgos son gestionados por la Sociedad Gestora a través de un proceso de identificación, medición y seguimiento continuo.

Riesgo de mercado

Este riesgo comprende principalmente los riesgos resultantes de posibles variaciones adversas de los tipos de interés de los activos y pasivos.

- *Riesgo de tipo de interés*

El riesgo de tipo de interés deriva de la posibilidad de que cambios en los tipos de interés afecten a los flujos de caja o al valor razonable de los instrumentos financieros. En concreto, surge como consecuencia de que los préstamos titulizados tengan un tipo de interés (por ejemplo EURIBOR Hipotecario 12M) distinto al tipo de interés de los Bonos de titulización (EURIBOR 3M) y los vencimientos de dichos activos y pasivos no sean coincidentes.



CLASE 8.ª



003286787

Riesgo de liquidez

El riesgo de Liquidez hace referencia a la capacidad de una institución para hacer frente a todos sus compromisos de pagos tanto en situaciones de normalidad como en determinadas situaciones excepcionales. Este riesgo se deriva básicamente de los desfases que se producen entre los vencimientos de activos y pasivos (entradas y salidas de fondos) del Fondo en las diferentes bandas temporales.

El Fondo tiene contratados desde la Fecha de Constitución una serie de servicios financieros que mitigan las consecuencias derivadas de este tipo de riesgos de acuerdo con los requisitos establecidos por las agencias de calificación para otorgar la calificación a los Bonos emitidos.

Riesgo de crédito

El riesgo de crédito nace de la posible pérdida causada por el incumplimiento de las obligaciones contractuales de las contrapartes del Fondo así como del impago del conjunto de a de la cartera titulizada del Fondo.

Sin embargo, dada la estructura del Fondo, las pérdidas ocasionadas por este riesgo serán repercutidas de acuerdo al orden de prelación de pago a los acreedores del Fondo.

5.1 Exposición total al riesgo de crédito:

El siguiente cuadro muestra la exposición total al riesgo de crédito al cierre de los ejercicios 2020 y 2019:

	Miles de euros	
	31.12.2020	31.12.2019
Activos Titulizados	565.051	643.750
Deudores y otras cuentas a cobrar	220	396
Efectivo y otros activos líquidos equivalentes	34.195	39.994
Total Riesgo	599.466	684.140

Riesgo de amortización anticipada

El riesgo de amortización anticipada total o parcial, es trasladado a los bonistas ya que los flujos de caja que los títulos emitidos proporcionarán en el futuro dependerán directamente de los pagos que periódicamente realicen los deudores de los Préstamos Hipotecarios. En la medida que se produzcan pagos extraordinarios, por cancelaciones anticipadas, los flujos de caja podrán diferir de los esperados en el momento de la adquisición de los activos titulizados.



CLASE 8.^a



003286788

Estimación del valor razonable

El valor razonable de los instrumentos financieros que no cotizan en un mercado activo se determina usando técnicas de valoración. La Sociedad Gestora utiliza una variedad de métodos y realiza hipótesis que se basan en las condiciones del mercado existentes en cada una de las fechas del balance. El valor razonable de las permutas de tipo de interés se calcula como el valor actual de los flujos futuros de efectivo estimados.

Se asume que el valor en libros de los créditos y débitos por operaciones comerciales se aproxima a su valor razonable. El valor razonable de los pasivos financieros a efectos de la presentación de información financiera se estima descontando los flujos contractuales futuros de efectivo al tipo de interés corriente del mercado del que puede disponer la Sociedad Gestora para instrumentos financieros similares.

Tanto los activos titulizados como las obligaciones y otros valores emitidos a 31 de diciembre de 2020 y a 31 de diciembre de 2019 son a tipo variable, con revisión periódica de tipo de interés, por lo que su valor razonable como consecuencia de los movimientos de los tipos de interés de mercado no es significativamente diferente del registrado en el balance adjunto.

Información sobre las concentraciones de riesgos

Características de la cartera:

	Inicial (2)	Total Cartera (1)	Cartera con impago + 90 días (1)	Cartera Fallida
Datos Generales				
Número de Préstamos	15.471	7.527	8	202
Número de Deudores	15.341	7.490	8	200
Saldo Pendiente	1.949.299.993	543.725.123	688.813	21.228.191
Saldo Pendiente No Vencido	1.949.299.993	543.471.081	664.027	6.100.166
Saldo Pendiente Medio	125.997	72.237	86.102	105.090
Mayor Préstamo	1.715.910	436.911	165.638	380.768
Antigüedad Media Ponderada (meses)	16	169	169	170
Vencimiento Medio Pond. (meses)	329	201	208	185
% sobre Saldo Pendiente		100%	0,13%	3,76%



CLASE 8.^a



003286789

	% sobre cartera Inicial (2)	% sobre Total Cartera (1)	% sobre Cartera con impago + 90 días (1)	% sobre Cartera Fallida
Concentración por deudor				
Mayor deudor	0,09%	0,10%	N.A.	N.A.
10 Mayor deudor	0,46%	0,65%	N.A.	N.A.
25 Mayor deudor	0,91%	1,39%	N.A.	N.A.
Tipo de Interés				
Variable	100%	100%	100%	100%
Tipo Interés Medio Pond. (%)	5,1%	0,53%	0,88%	1,60%
Margen Medio Pond. (%)	0,91%	0,78%	1,12%	1,14%
Distribución geográfica por deudor				
Andalucía	40,4%	39,07%	31,42%	31,77%
Murcia	30,78%	31,65%	0,00%	37,18%
Cataluña	15,77%	16,96%	47,27%	23,45%
Otros	13,05%	12,32%	21,31%	7,60%
Distribución geográfica por garantía (3)				
Andalucía	41,89%	40,04%	40,35%	33,46%
Murcia	30,32%	30,89%	0,00%	37,00%
Cataluña	15,44%	16,79%	47,27%	23,23%
Otros	12,35%	12,29%	12,38%	6,31%
LTV (3)				
LTV	65,62%	41,66%	45,78%	59,89%
Tipo de Garantía				
Hipotecarias	100%	100%	100%	100%

(1) excluidos fallidos

(2) Situación de los préstamos en la Fecha de Constitución

(3) Sólo para Garantías Hipotecarias

Transferencias de activos financieros

Los activos financieros solo se dan de baja del balance cuando se han extinguido los flujos de efectivo que generan o cuando se han transferido sustancialmente a terceros los riesgos y beneficios que llevan implícitos. Similarmente, los pasivos financieros solo se dan de baja de dicho balance cuando se han extinguido las obligaciones que generan o cuando se adquieren (bien con la intención de cancelarlos, bien con la intención de recolocarlos de nuevo).



CLASE 8.^a



003286790

Determinación de la eficacia de la cobertura

Con respecto a la información relativa a la valoración del swap del Fondo realizada por la Sociedad Gestora para dar cumplimiento a sus obligaciones en cuanto a la administración y representación de los Fondos de Titulización a los que representa al amparo de los términos y condiciones recogidos en la Escritura de Constitución de los mismos, la Sociedad Gestora manifiesta que:

- Dispone de la capacidad técnica necesaria y cuenta con personal cualificado para realizar los cálculos requeridos.
- Goza de la independencia necesaria respecto del Cedente para realizar la valoración de los derivados a efectos contables de manera objetiva.

Coste medio para categoría de pasivo

Principales datos de pasivo:

Bonos de titulización	Saldo inicial (fecha de emisión)	Saldo actual	Cupón vigente
Bono A	1.836.200.000,00	485.013.868,00	0,000%
Bono B	31.200.000,00	17.557.063,68	0,000%
Bono C	19.500.000,00	10.973.164,80	0,000%
Bono D	62.400.000,00	35.114.127,36	0,463%
Bono E	50.700.000,00	28.540.485,09	2,963%
Total	2.000.000.000,00	577.198.708,93	

Otros importes pendientes de pago del Fondo:

Préstamos Subordinados	Saldo Inicial	Saldo Pendiente
Préstamo Subordinado para los gastos iniciales	500.000,00	-
Préstamo Subordinado para el desfase inicial	11.500.000,00	-
Total	12.000.000,00	-

Fondo de Reserva	Importe
Importe inicial	50.700.000,00
Nivel Mínimo del Fondo de Reserva a 31/12/2020	28.540.472,94
Saldo del Fondo de Reserva a 31/12/2020	28.540.472,94



CLASE 8.ª



003286791

6. ACTIVOS FINANCIEROS

Este epígrafe recoge principalmente los activos titulizados que el Cedente ha cedido al Fondo. Dichos activos titulizados se derivan de los Préstamos Hipotecarios concedidos por el cedente para la adquisición, construcción o rehabilitación de viviendas, con garantía hipotecaria sobre bienes inmuebles (viviendas) terminados y situados en España.

Con fecha 6 de febrero de 2008, se produjo la cesión efectiva de los activos titulizados por parte del Cedente al Fondo, por importe de 1.949.300 miles de euros.

6.1 Activos financieros

El detalle de este epígrafe a cierre de los ejercicios 2020 y 2019 es el siguiente:

	Miles de euros					
	2020			2019		
	Corriente	No corriente	Total	Corriente	No corriente	Total
Activos Titulizados	52.832	512.219	565.051	59.914	583.836	643.750
Participaciones hipotecarias	37.233	507.453	544.686	39.777	577.672	617.449
Activos Dudosos	15.497	4.769	20.266	19.972	6.183	26.155
Correcciones de valor por deterioro de activos	(59)	(3)	(62)	(66)	(19)	(85)
Intereses y gastos devengados no vencidos	138	-	138	186	-	186
Intereses vencidos e impagados	23	-	23	45	-	45
Otros activos financieros	220	-	220	396	-	396
Deudores y otras cuentas a cobrar (Nota 7)	220	-	220	396	-	396
Saldo final al cierre del ejercicio	53.052	512.219	565.271	60.310	583.836	644.146



CLASE 8.^a



003286792

6.2 Detalle y movimiento de los activos titulizados

El detalle y movimiento del principal de los activos titulizados para los ejercicios 2020 y 2019, neto de los intereses de mora, es el siguiente:

	Miles de euros	
	31.12.2020	31.12.2019
Saldo inicial del ejercicio	643.604	713.812
Amortización ordinaria	(36.208)	(37.776)
Amortización anticipada	(33.736)	(20.424)
Amortizaciones previamente impagadas	(8.708)	(12.008)
Saldo final cierre del ejercicio	564.952	643.604

6.3 Movimiento de los activos dudosos

El movimiento de los activos dudosos durante los ejercicios 2020 y 2019 es el siguiente:

	Miles de euros	
	31.12.2020	31.12.2019
Saldo inicial del ejercicio	26.155	33.798
Altas	975	2.134
Bajas	(6.864)	(9.777)
Saldo final cierre del ejercicio	20.266	26.155

A 31 de diciembre de 2020 y a 31 de diciembre de 2019 el Fondo no tiene clasificados activos dudosos por causas distintas a la morosidad.



CLASE 8.ª



003286793

6.4 Movimiento de las correcciones de valor

El movimiento de las correcciones de valor durante los ejercicios 2020 y 2019 es el siguiente:

	Miles de euros	
	31.12.2020	31.12.2019
Saldo inicial del ejercicio	(85)	(101)
Dotaciones	-	-
Recuperaciones	22	16
Otros	1	-
Saldo final cierre del ejercicio	(62)	(85)

Devengo los intereses de los activos titulizados

Los intereses devengados durante los ejercicios anuales terminados el 31 de diciembre de 2020 y a 31 de diciembre de 2019 ascienden a un importe de 3.295 y 4.283 miles de euros respectivamente, de los que un importe de 161 y 231 miles de euros se encuentran pendientes de pago, respectivamente. Dichos intereses están registrados en el epígrafe de pérdidas y ganancias de “Intereses y rendimientos asimilados – Activos titulizados” y en el epígrafe del balance de “Activos financieros a corto plazo – Activos titulizados – Intereses y gastos devengados no vencidos e Intereses vencidos e impagados”.

6.5 Características principales de la cartera

Las características principales de la cartera a cierre de los ejercicios 2020 y 2019 son las siguientes:

	31.12.2020	31.12.2019
Tasa de amortización anticipada	5,84%	3,20%
Tipo de interés medio de la cartera:	0,53%	0,64%
Tipo máximo de la cartera:	3,91%	4,21%
Tipo mínimo de la cartera:	<1%	<1%



CLASE 8.ª



003286794

6.6 Plazos de vencimiento del principal de los préstamos

El desglose de este apartado a cierre de los ejercicios 2020 y 2019, de los plazos de vencimiento del principal de los préstamos, es el siguiente:

Vida Residual	Miles de euros	
	31.12.2020	31.12.2019
Inferior a 1 año	1.319	726
De 1 a 2 años	1.703	2.177
De 2 a 3 años	1.243	3.090
De 3 a 5 años	5.658	4.316
De 5 a 10 años	39.355	42.995
Superior a 10 años	515.674	590.300
Total	564.952	643.604

Los vencimientos estimados de los Activos Titulizados a cierre de los ejercicios 2020 y 2019 es el siguiente:

31.12.2020	Miles de euros						
	2021	2022	2023	2024	2025	2026 – 2030	Resto
Por principal							
Corriente	37.233	33.814	33.470	33.358	33.135	154.931	223.514
Mora	15.497	-	-	-	-	-	-
Por intereses	2.110	2.658	2.481	2.305	2.129	8.147	5.681
Total	54.840	36.472	35.951	35.663	35.264	163.078	229.195

31.12.2019	Miles de euros						
	2020	2021	2022	2023	2024	2025 – 2029	Resto
Por principal							
Corriente	39.777	36.649	35.462	35.190	35.101	166.663	268.607
Mora	19.972	-	-	-	-	-	6.183
Por intereses	2.710	3.631	3.400	3.176	2.952	11.511	8.952
Total	62.459	40.280	38.862	38.366	38.053	178.174	283.742



CLASE 8.ª



003286795

6.7 Plazo de vencimiento de los activos dudosos

Por vencimiento, a 31 de diciembre de 2020 y a 31 de diciembre de 2019, los activos dudosos se dividen en:

	<i>Miles de euros</i>			
	31.12.2020		31.12.2019	
	Activo	Correcciones por deterioro	Activo	Correcciones por deterioro
Hasta 6 meses	18	-	65	-
Entre 6 y 9 meses	22	-	84	-
Entre 9 y 12 meses	15.457	(59)	19.823	(66)
Más de 12 meses	4.769	(3)	6.183	(19)
Total	20.266	(62)	26.155	(85)

7. DEUDORES Y OTRAS CUENTAS A COBRAR

A continuación se da el detalle de este epígrafe a cierre de los ejercicios 2020 y 2019:

	<i>Miles de euros</i>	
	31.12.2020	31.12.2019
Deudores y otras cuentas a cobrar:	220	396
Principal e intereses pendientes de cobro de los Activos Titulizados que se liquidan durante el mes de enero del ejercicio siguiente:	220	396

8. EFECTIVO Y OTROS ACTIVOS LÍQUIDOS EQUIVALENTES

Este epígrafe corresponde al saldo depositado en concepto de Fondo de Reserva así como el resto de conceptos pertenecientes al Fondo y que corresponda depositar en la cuenta de Tesorería abierta en Banco Santander, una vez contabilizados todos los cobros y todos los pagos del período.



CLASE 8.^a



003286796

8.1 Tesorería

El saldo de las cuentas del Fondo al cierre de los ejercicios 2020 y 2019 es el siguiente:

	Miles de euros	
	2020	2019
Cuenta de Tesorería en Banco Santander	34.195	39.994
	<u>34.195</u>	<u>39.994</u>

La Sociedad Gestora, en nombre y por cuenta del Fondo, procedió a la apertura de una Cuenta de Tesorería con Banco Santander.

Las cantidades depositadas en la Cuenta de Tesorería de Banco Santander tienen períodos de interés mensuales a favor del Fondo a un tipo de interés igual al Euribor a 1 mes. Los intereses devengados de la cuenta se liquidan y abonan en la propia Cuenta de Tesorería el último día de cada período, y si éste no fuera Día Hábil, el primer Día Hábil inmediato siguiente.

A 31 de diciembre de 2020 y a 31 de diciembre de 2019 el Fondo ha registrado 145 y 66 miles de euros respectivamente, a favor de Banco Santander como consecuencia de los intereses devengado de la Cuanta de Tesorería. Dichos intereses han sido registrados en la cuenta de pérdidas y ganancias, en el epígrafe de “Intereses y gastos asimilados – otros pasivos financieros”.

8.2 Fondo de Reserva

Como mecanismo de mejora crediticia ante posibles pérdidas debidas a los activos titulizados impagados y con la finalidad de permitir los pagos a realizar por el Fondo de acuerdo con el Orden de Prelación de Pagos, el Fondo contará con un Fondo de Reserva.

El Fondo de Reserva se aplicará, en cada Fecha de Pago, en una cantidad igual a la Disposición del Fondo de Reserva conforme se define ésta en el Folleto de Emisión y en la Escritura de Constitución del Fondo, al cumplimiento de las obligaciones de pago contenidas en el Orden de Prelación de Pagos o, en su caso, el Orden de Prelación de Pagos de Liquidación, establecidos en el apartado 3.4.6 del Módulo Adicional del Folleto del Fondo.

El Fondo de Reserva inicial se constituyó en la Fecha de Desembolso, con cargo a los fondos provenientes de los Bonos E, esto es, por un importe igual a 50.700 miles de euros.



CLASE 8.^a



003286797

El Nivel Mínimo del Fondo de Reserva y el Saldo del Fondo de Reserva a cierre de los ejercicios 2020 y 2019 es el siguiente:

	Miles de euros	
	31.12.2020	31.12.2019
Nivel Mínimo Requerido	28.540	32.420
Fondo de Reserva	28.540	32.420

Los movimientos del Fondo de Reserva durante las Fechas de Pago de los ejercicios 2020 y 2019 ha sido el siguiente:

Fecha Pago	Importe Fondo Reserva Inicial	Nivel mínimo del F.R.	Disposición	Adiciones	Bajas	Importe Fondo Reserva Final
23/03/2020	32.420	32.643	-	-	(777)	31.643
22/06/2020	31.643	30.922	-	-	(721)	30.922
22/09/2020	30.922	30.170	-	-	(752)	30.170
22/12/2020	30.170	28.540	-	-	(1.630)	28.540

Fecha Pago	Importe Fondo Reserva Inicial	Nivel mínimo del F.R.	Disposición	Adiciones	Bajas	Importe Fondo Reserva Final
22/03/2019	35.683	34.771	-	-	(912)	34.771
24/06/2019	34.771	33.949	-	-	(822)	33.949
23/09/2019	33.949	33.132	-	-	(817)	33.132
23/12/2019	33.132	32.420	-	-	(712)	32.420

La descripción completa del Fondo de Reserva se encuentra en el apartado 3.4.2.2 del Módulo Adicional del Folleto de Emisión.



003286798

CLASE 8.ª

9. PASIVOS FINANCIEROS

La composición de Pasivos Financieros a 31 de diciembre de 2020 y a 31 de diciembre de 2019 es la siguiente:

	Miles de euros			Miles de euros		
	31.12.2020			31.12.2019		
	Corriente	No corriente	Total	Corriente	No corriente	Total
Obligaciones y otros valores emitidos	69.658	507.566	577.224	60.010	595.675	655.685
Series no subordinadas	58.735	426.279	485.014	50.402	500.540	550.942
Series subordinadas	10.898	81.287	92.185	9.580	95.135	104.715
Intereses y gastos devengados no vencidos	25	-	25	28	-	28
Intereses vencidos e impagados	-	-	-	-	-	-
Deudas con Entidades de Crédito	-	-	-	-	-	-
Préstamo subordinado	-	-	-	-	-	-
Intereses y gastos devengados no vencidos	-	-	-	-	-	-
Intereses vencidos e impagos	-	-	-	-	-	-
Otros pasivos financieros	-	-	-	62	-	62
Otros	-	-	-	62	-	62
Saldo final cierre del ejercicio	69.658	507.566	577.224	60.072	595.675	655.747

9.1 Obligaciones y otros valores negociables

9.1.1 Características de los Bonos en la Fecha de Constitución:

Las características principales de los Bonos en la Fecha de Constitución son las siguientes:

	Serie A	Serie B	Serie C	Serie D	Serie E
ISIN	ES0347559009	ES0347559017	ES0347559025	ES0347559033	ES0347559041
Número de Bonos	18.362	312	195	624	507
Valor Nominal	100.000 euros	100.000 euros	100.000 euros	100.000 euros	100.000 euros
Balance Total	1.836.200.000 euros	31.200.000 euros	19.500.000 euros	62.400.000 euros	50.700.000 euros
Frecuencia Pago de interés	Trimestral	Trimestral	Trimestral	Trimestral	Trimestral
Frecuencia Pago de principal	Trimestral	Trimestral	Trimestral	Trimestral	Trimestral
Fechas de pago	22 de marzo, junio, septiembre y diciembre o siguiente Día Hábil	22 de marzo, junio, septiembre y diciembre o siguiente Día Hábil	22 de marzo, junio, septiembre y diciembre o siguiente Día Hábil	22 de marzo, junio, septiembre y diciembre o siguiente Día Hábil	22 de marzo, junio, septiembre y diciembre o siguiente Día Hábil
Fecha de inicio del devengo de intereses	13/02/2008	13/02/2008	13/02/2008	13/02/2008	13/02/2008
Primera Fecha de Pago	23/06/2008	23/06/2008	23/06/2008	23/06/2008	23/06/2008
Vencimiento Legal	22/12/2050	22/12/2050	22/12/2050	22/12/2050	22/12/2050
Cupón	Variable	Variable	Variable	Variable	Variable
Índice de Referencia	Euribor a 3 Meses	Euribor a 3 Meses	Euribor a 3 Meses	Euribor a 3 Meses	Euribor a 3 Meses
Margen	0,300%	0,40%	0,500%	1,000%	3,500%
Calificación inicial DBRS	-	-	-	-	-
Calificación inicial Fitch	AAA	AA	A	BBB	CC
Calificación inicial Moody's	Aaa	Aa2	A1	Baa3	C
Calificación inicial Standard&Poors	-	-	-	-	-



CLASE 8.ª



003286799

Los Bonos están admitidos a cotización en AIAF, mercado secundario oficial organizado de valores, creado por la Asociación de Intermediarios de Activos Financieros. La entidad encargada del registro contable de los Bonos es Iberclear, quien se encarga de la compensación y liquidación de los Bonos emitidos por el Fondo.

La Cantidad Disponible para Amortizar en cada Fecha de Pago se describe en el apartado 4.9.4 de la Nota de Valores del Folleto de Emisión.

A partir de la primera Fecha de Pago y hasta aquella en que se produzca la total amortización de los mismos, la Cantidad Disponible para Amortizar se aplicará a la amortización de cada Serie de Bonos A, B, C, y D se efectuará aplicando la Cantidad Disponible para Amortizar (según se define en el apartado 4.9.4 del Folleto de Emisión) en cada Fecha de Pago a prorrata entre las Series que corresponda amortizar de acuerdo con las reglas establecidas en el apartado 4.9.6 de la Nota de Valores. Los Bonos E se amortizarán de acuerdo con las reglas establecidas en el apartado 4.9.5.5 de la Nota de Valores.

9.1.2 El movimiento de los Bonos durante los ejercicios 2020 y 2019:

	Miles de euros									
	Serie A		Serie B		Serie C		Serie D		Serie E	
	31.12.2020	31.12.2019	31.12.2020	31.12.2019	31.12.2020	31.12.2019	31.12.2020	31.12.2019	31.12.2020	31.12.2019
Saldo inicial del ejercicio	550.942	606.399	19.944	21.951	12.465	13.719	39.887	43.902	32.420	35.683
Amortizaciones	(65.928)	(55.457)	(2.386)	(2.007)	(1.492)	(1.254)	(4.773)	(4.015)	(3.880)	(3.263)
Saldo final cierre del ejercicio	485.014	550.942	17.558	19.944	10.973	12.465	35.114	39.887	28.540	32.420

La vida media y duración de los Bonos está significativamente ligada a la vida de los activos cedidos, la cual está influenciada por las hipótesis de tasas de amortización anticipada y morosidad. Asimismo, la Sociedad Gestora, ha calculado la estimación de la vida residual de los pasivos emitidos por el Fondo, estando detallada en el Estado S.05.2 (Cuadro A), incluido como Anexo en las presentes cuentas anuales.

Devengo de los intereses de las obligaciones y otros valores emitidos

Los intereses devengados durante los ejercicios anuales terminados el 31 de diciembre de 2020 y a 31 de diciembre de 2019 ascienden a un importe de 1.211 y 1.416 miles de euros, respectivamente, de los que un importe de 25 y 28 miles de euros se encuentran pendientes de pago, respectivamente. Dichos intereses están registrados en el epígrafe de pérdidas y ganancias de “Intereses y cargas asimiladas – Obligaciones y otros valores emitidos” y en el epígrafe del balance de “Pasivos financieros a corto plazo – Obligaciones y otros valores emitidos – Intereses y gastos devengados no vencidos e Intereses vencidos e impagados”.



CLASE 8.^a



003286800

9.1.3 Tipos vigentes de las Series

A 31 de diciembre de 2020 y a 31 de diciembre de 2019, el tipo vigente de los bonos es el siguiente:

Bonos	Tipos aplicados	
	2020	2019
Serie A	0,000%	0,000%
Serie B	0,000%	0,002%
Serie C	0,000%	0,102%
Serie D	0,463%	0,602%
Serie E	2,963%	3,102%

Con fecha 10 de julio de 2015, la Sociedad Gestora, en nombre y por cuenta del Fondo, y Cajas Rurales Unidas, Sociedad Cooperativa de Crédito, otorgaron ante Notario la escritura de novación modificativa no extintiva de la Escritura de Constitución del Fondo con la finalidad de incluir un tipo de interés mínimo (“floor”) del 0% a los Bonos.

9.1.4 Calificación crediticia de los Bonos emitidos

La calificación crediticia de los Bonos por parte de las Agencias de Calificación a 31 de diciembre de 2020 y 2019 es la siguiente:

	2020			
	Fitch	DBRS	S&P	Moody's
Serie A	A+ (sf)	AA (sf)	-	Aa2 (sf)
Serie B	A+ (sf)	-	-	A3 (sf)
Serie C	A (sf)	-	-	Ba1 (sf)
Serie D	BB- (sf)	-	-	B3 (sf)
Serie E	CC	-	-	C

	2019			
	Fitch	DBRS	S&P	Moody's
Serie A	A+ (sf)	AA (sf)	-	Aa2 (sf)
Serie B	A+ (sf)	-	-	A3 (sf)
Serie C	A (sf)	-	-	Ba1 (sf)
Serie D	BB+(sf)	-	-	B3 (sf)
Serie E	CC	-	-	C



003286801

CLASE 8.ª**9.1.5 Estimaciones de vencimientos de los Bonos del Fondo a 31 de diciembre de 2020 y a 31 de diciembre de 2019**

La estimación de los vencimientos futuros de los Bonos a 31 de diciembre de 2020 y a 31 de diciembre de 2019 es la siguiente:

2020:

Clase de Bonos	Tipo de Flujo	Miles de euros						
		2021	2022	2023	2024	2025	2026-2030	RESTO
Bono A	Amortización	58.735	52.630	47.307	42.640	38.321	245.381	-
Bono A	Intereses	-	-	-	-	-	-	-
Bono B	Amortización	2.126	1.905	1.712	1.544	1.387	8.884	-
Bono B	Intereses	-	-	-	-	-	-	-
Bono C	Amortización	1.329	1.191	1.070	965	867	5.551	-
Bono C	Intereses	-	-	-	-	-	-	-
Bono D	Amortización	4.252	3.810	3.425	3.087	2.774	17.766	-
Bono D	Intereses	157	138	122	106	91	177	-
Bono E	Amortización	3.190	-	-	-	-	25.350	-
Bono E	Intereses	818	762	762	766	759	1.904	-
		70.607	60.436	54.398	49.108	44.199	305.013	-

2019:

Clase de Bonos	Tipo de Flujo	Miles de euros						
		2020	2021	2022	2023	2024	2025-2029	RESTO
Bono A	Amortización	50.402	47.338	43.610	40.689	38.129	151.055	179.719
Bono A	Intereses	-	-	-	-	-	-	-
Bono B	Amortización	1.825	1.714	1.579	1.473	1.380	5.467	6.506
Bono B	Intereses	-	-	-	-	-	3	-
Bono C	Amortización	1.140	1.071	987	921	863	3.417	4.066
Bono C	Intereses	12	11	10	9	8	31	2
Bono D	Amortización	3.649	3.427	3.157	2.946	2.760	10.937	13.011
Bono D	Intereses	235	213	193	174	157	561	39
Bono E	Amortización	2.966	2.786	1.318	-	-	-	25.350
Bono E	Intereses	984	893	813	797	802	3.990	398
		61.213	57.453	51.667	47.009	44.099	175.461	229.091



CLASE 8.ª



003286802

9.1.6 Hipótesis utilizadas para la obtención de la estimación de flujos de la tabla 9.1.5:

Para la obtención de los flujos de la tabla anterior se han utilizado las siguientes hipótesis:

Hipótesis	2020	2019
Tasa de amortización anticipada	5,900%	3,220%
Call (opción de amortización anticipada)	10,000%	10,000%
Tasa de fallidos	0,291%	0,247%
Tasa de recuperación	80%	80%

9.2 Deudas con entidades de crédito

9.2.1 Deudas con Entidades de Crédito:

Al 31 de diciembre de 2020 y a 31 de diciembre de 2019 no existen Deudas con Entidades de Crédito.

Préstamo Subordinado para Gastos Iniciales

La Sociedad Gestora celebró, en representación y por cuenta del Fondo, con el Cedente un contrato de préstamo subordinado de carácter mercantil por un importe de 500 miles de euros. El importe del préstamo se destinó al pago de los gastos iniciales correspondientes a la constitución del Fondo.

La descripción completa del Préstamo Subordinado para Gastos Iniciales se encuentra en el apartado 3.4.3.1 del Módulo Adicional del Folleto de Emisión.

A 31 de diciembre de 2020 y a 31 de diciembre de 2019, el Préstamo Subordinado para Gastos Iniciales se encontraba totalmente amortizado.

Préstamo Subordinado para Intereses del Primer Período

La Sociedad Gestora celebró, en representación y por cuenta del Fondo, con el Cedente un contrato de préstamo subordinado de carácter mercantil por un importe de 11.500 miles de euros. El importe del préstamo se destinó a cubrir el desfase entre los intereses devengados y los cobrados de los Préstamos Hipotecarios.

La descripción completa del Préstamo Subordinado para Intereses del Primer Período se encuentra en el apartado 3.4.3.2 del Módulo Adicional del Folleto de Emisión.

Al 31 de diciembre de 2020 y a 31 de diciembre de 2019, el Préstamo Subordinado para Intereses del Primer Período se encontraba totalmente amortizado.



CLASE 8.ª



003286803

10. AJUSTES POR PERIODIFICACIONES DE PASIVO Y REPERCUSIÓN DE PÉRDIDAS

10.1 Ajustes por periodificación de pasivo

Los ajustes por Periodificación a 31 diciembre de 2020 y a 31 de diciembre de 2019 son los siguientes:

	Miles de euros	
	2020	2019
Comisiones		
Comisión de Sociedad Gestora	2	2
Comisión de administración	2	2
Comisión variable	22.232	28.373
Otras comisiones	5	16
	<u>22.241</u>	<u>28.393</u>

La Sociedad Gestora recibirá de acuerdo al Orden de Prelación de Pagos en cada Fecha de Pago, una comisión periódica que se devengará diariamente desde la constitución del Fondo hasta su extinción y que se liquidará y pagará por periodos vencidos en cada Fecha de Pago.

Asimismo, el agente financiero recibe una comisión por sus servicios de agencia financiera que se define en el contrato de agencia financiera.

10.1.1 Movimiento de los ajustes por periodificación de pasivo

El movimiento de los ajustes de periodificación de pasivo a cierre de los ejercicios 2020 y 2019 ha sido el siguiente:

	Comisión Sociedad Gestora	Comisión Administración	Comisión Agente Financiero	Comisión variable	Otros
Saldos a 31 de diciembre de 2019	2	2	-	28.373	16
Importes devengados durante el ejercicio 2020	85	30	12	1.798	35
Pagos realizados por Fecha de Pago:					
23/03/2020	(22)	(8)	(3)	(3.532)	(7)
22/06/2020	(21)	(8)	(3)	(1.080)	(20)
22/09/2020	(21)	(7)	(3)	(2.430)	(15)
22/12/2020	(21)	(7)	(3)	(897)	(4)
Redondeo					
Saldos a 31 de diciembre de 2020	<u>2</u>	<u>2</u>	<u>-</u>	<u>22.232</u>	<u>5</u>



CLASE 8.^a



003286804

	Comisión Sociedad Gestora	Comisión Administración	Comisión Agente Financiero	Comisión variable	Otros
Saldos a 31 de diciembre de 2018	2	2	-	34.972	18
Importes devengados durante el ejercicio 2019	88	33	15	2.635	46
Pagos realizados por Fecha de Pago:					
22/03/2019	(22)	(9)	(4)	(1.790)	(19)
24/06/2019	(23)	(8)	(4)	(2.669)	(10)
23/09/2019	(22)	(8)	(4)	(1.769)	(16)
23/12/2019	(21)	(8)	(3)	(3.006)	(3)
Redondeo					
Saldos a 31 de diciembre de 2019	2	2	-	28.373	16

11. LIQUIDACIONES INTERMEDIAS

El resumen de las liquidaciones de cobros y pagos habidas a lo largo del ejercicio 2020 se presenta a continuación:

<i>Liquidación de cobros y pagos del período</i>	Ejercicio 2020	Ejercicio 2019
	Real	Real
Activos Titulizados clasificados en el Activo		
Cobros por amortizaciones ordinarias	36.208	37.775
Cobros por amortizaciones anticipadas	33.736	20.424
Cobros por intereses ordinarios	3.080	3.928
Cobros por intereses previamente impagados	286	375
Cobros por amortizaciones previamente impagadas	8.708	12.008
Otros cobros en efectivo	362	135
Series emitidas clasificadas en el Pasivo		
Pagos por amortización ordinaria (serie A)	(65.928)	(55.458)
Pagos por intereses ordinarios (serie A)	-	-
Pagos por amortización ordinaria (serie B)	(2.386)	(2.008)
Pagos por intereses ordinarios (serie B)	(1)	(13)
Pagos por amortización ordinaria (serie C)	(1.492)	(1.255)
Pagos por intereses ordinarios (serie C)	(9)	(22)
Pagos por amortización ordinaria (serie D)	(4.773)	(4.015)
Pagos por intereses ordinarios (serie D)	(227)	(283)
Pagos por amortización ordinaria (serie E)	(3.880)	(3.262)
Pagos por intereses ordinarios (serie E)	(977)	(1.099)



003286805

CLASE 8.ª

<i>Liquidación de cobros y pagos del período</i>	Ejercicio 2020	Ejercicio 2019
	Real	Real
<u>Préstamo subordinado GI</u>		
Pagos por amortización	-	-
Pagos por intereses	-	-
<u>Préstamo subordinado Intereses Primer Período</u>		
Pagos por amortización	-	-
Pagos por intereses	-	-
<u>Otros</u>		
Otros pagos en el período	-	70

A continuación se incluye el detalle de las liquidaciones intermedias de pagos durante los ejercicios 2020 y 2019:

<i>Liquidación de pagos del período (2020)</i>	Marzo 2020	Junio 2020	Septiembre 2020	Diciembre 2020
<u>Series emitidas clasificadas en el Pasivo (información serie a serie)</u>				
Pagos por amortización ordinaria (serie A)	(13.211)	(12.251)	(12.771)	(27.695)
Pagos por amortización ordinaria (serie B)	(478)	(443)	(462)	(1.003)
Pagos por amortización ordinaria (serie C)	(299)	(277)	(289)	(627)
Pagos por amortización ordinaria (serie D)	(956)	(887)	(925)	(2.005)
Pagos por amortización ordinaria (serie E)	(777)	(721)	(752)	(1.630)
Pagos por intereses ordinarios (serie A)	-	-	-	-
Pagos por intereses ordinarios (serie B)	-	-	(1)	-
Pagos por intereses ordinarios (serie C)	(3)	(3)	(3)	-
Pagos por intereses ordinarios (serie D)	(61)	(60)	(59)	(47)
Pagos por intereses ordinarios (serie E)	(254)	(249)	(246)	(228)
Pagos por amortización ordinaria (Prést. Sub. GI)	-	-	-	-
Pagos por intereses ordinarios (Prést. Sub. GI)	-	-	-	-
Pagos por amortización ordinaria (Prést. Sub. Int. Primer Período)	-	-	-	-
Pagos por intereses ordinarios (Prést. Sub. Int. Primer Período)	-	-	-	-



003286806

CLASE 8.ª

<i>Liquidación de pagos del periodo (2019)</i>	Marzo 2019	Junio 2019	Septiembre 2019	Diciembre 2019
<u>Series emitidas clasificadas en el Pasivo (información serie a serie)</u>				
Pagos por amortización ordinaria (serie A)	(15.504)	(13.966)	(13.889)	(12.099)
Pagos por amortización ordinaria (serie B)	(561)	(506)	(503)	(438)
Pagos por amortización ordinaria (serie C)	(351)	(316)	(314)	(274)
Pagos por amortización ordinaria (serie D)	(1.122)	(1.011)	(1.006)	(876)
Pagos por amortización ordinaria (serie E)	(912)	(822)	(817)	(712)
Pagos por intereses ordinarios (serie A)	-	-	-	-
Pagos por intereses ordinarios (serie B)	(5)	(5)	(3)	-
Pagos por intereses ordinarios (serie C)	(6)	(7)	(5)	(3)
Pagos por intereses ordinarios (serie D)	(74)	(77)	(70)	(62)
Pagos por intereses ordinarios (serie E)	(278)	(290)	(271)	(260)
Pagos por amortización ordinaria (Prést. Sub. GI)	-	-	-	-
Pagos por intereses ordinarios (Prést. Sub. GI)	-	-	-	-
Pagos por amortización ordinaria (Prést. Sub. Int. Primer Periodo)	-	-	-	-
Pagos por intereses ordinarios (Prést. Sub. Int. Primer Periodo)	-	-	-	-

Atendiendo a la dificultad práctica en la elaboración de la información contractual y en consecuencia, de la adecuada comparativa entre los datos reales y los contractuales según folleto o escritura de constitución, la mencionada información ha sido sustituida con una comparativa entre las tasas e hipótesis de los activos y pasivos en el momento inicial y el actual presentada a continuación:

	2020	2019	Momento inicial
Tipo de interés medio de la cartera	0,53%	0,64%	5,10%
Tasa de amortización anticipada	5,84%	3,20%	10,00%
Tasa de fallidos	0,33%	0,23%	0,40%
Tasa de recuperación de fallidos	80%	80%	80%
Tasa de morosidad	0,13%	0,34%	1,53%
Ratio Saldo/Valor Tasación	41,66%	43,77%	65,62%
Vida media de los activos (meses)	201	210	329
Hipótesis de fecha de liquidación anticipada del fondo	06/24/2030	06/24/2030	22/03/2024

Nota: La CNMV recomienda que se recoja como Tasa de Amortización Anticipada en el momento inicial la primera de las Tasas de Amortización Anticipada recogidas en el Folleto. No obstante lo anterior, la Sociedad Gestora considera razonable que la tasa de amortización que debe incluirse es la tasa central de las estimaciones del Folleto, esto es 10,00%.



CLASE 8.ª



003286807

El Fondo no ha presentado impagos en ninguna de las series de Bonos durante los ejercicios 2020 y 2019. Asimismo, el Fondo no ha dispuesto de mejoras crediticias para hacer frente al pago de las series durante los ejercicios 2020 y 2019.

12. SITUACIÓN FISCAL

El Fondo tributa en el régimen general del Impuesto sobre Sociedades de acuerdo con lo dispuesto por la Ley 27/2014, de 27 de noviembre, del Impuesto sobre Sociedades, modificada por el Real Decreto Ley 3/2016, de 2 de diciembre, por el que se adoptan medidas en el ámbito tributario dirigidas a la consolidación de las finanzas públicas y otras medidas urgentes en materia social, que establece el tipo de gravamen general del Impuesto sobre Sociedades en el 25%.

Asimismo, de acuerdo con lo previsto en la Disposición Transitoria trigésimo primera de la Ley 2/2010, de 1 de marzo, por la que se trasponen determinadas Directivas en el ámbito de la imposición indirecta y se modifica la Ley del Impuesto sobre la Renta de no Residentes para adaptarla a la normativa comunitaria, se establece que en tanto no se establezcan reglamentariamente las normas relativas a la deducibilidad de las correcciones valorativas por deterioro de valor de los instrumentos de deuda valorados por su coste amortizado que posean los fondos de titulización hipotecaria y los fondos de titulización de activos, se aplicarán los criterios establecidos para las entidades de crédito sobre la deducibilidad de la cobertura específica del riesgo de insolvencia del cliente.

De acuerdo con la legislación vigente, los impuestos no pueden considerarse definitivamente liquidados hasta que las declaraciones presentadas hayan sido inspeccionadas por las autoridades fiscales, o haya transcurrido el plazo de prescripción de cuatro años. A 31 de diciembre de 2019 el Fondo tiene abiertos a inspección por las autoridades fiscales todos los impuestos desde los últimos cuatro años. Los Administradores de la Sociedad Gestora no esperan que, en caso de inspección del Fondo, surjan pasivos adicionales de importancia.

El resultado económico del período es nulo y coincide con la base imponible del Impuesto sobre Sociedades, todo ello de acuerdo con el propio funcionamiento del Fondo.

Las características propias del régimen fiscal del Fondo son las descritas en el apartado 4.5.1 del Folleto de Emisión.



CLASE 8.ª



003286808

13. OTRA INFORMACIÓN

Dada la actividad a la que se dedica el Fondo, no tiene activos, ni ha incurrido en gastos destinados a la minimización del impacto medioambiental y a la protección y mejora del medio ambiente. Asimismo, no existen provisiones para riesgos y gastos, ni contingencias relacionadas con la protección y mejora del medio ambiente.

Los instrumentos financieros han sido valorados a 31 de diciembre de 2020 y a 31 de diciembre de 2019, en base a los criterios recogidos en la nota 3 de estas cuentas anuales, los cuales no difieren de forma significativa del valor razonable de dichos instrumentos.

Los honorarios correspondientes a la auditoría de las cuentas anuales del ejercicio 2020 y del 2019 ascendieron a 4 miles de euros en ambos ejercicios.

A 31 de diciembre de 2020 y a 31 de diciembre de 2019 el Fondo no tenía ningún importe significativo pendiente de pago a sus proveedores en operaciones comerciales que a dicha fecha acumulara un plazo superior al plazo legal de pago.

14. HECHOS POSTERIORES

Con posterioridad al cierre del ejercicio 2020 y hasta la fecha de formulación de estas cuentas anuales no ha ocurrido ningún hecho que afecte o modifique significativamente la información contenida en las cuentas anuales.



CLASE 8.ª



003286809

ANEXO I



Dirección General de Mercados
Edison, 4, 28006 Madrid, España
(+34) 915 851 500, www.cnmv.es

IM CAJAMAR 6

Denominación Fondo: IM CAJAMAR 6		S.05.1
Denominación del compartimento:		
Denominación de la gestora: INTERMONEY TITULIZACION, S.G.F.T., S.A.		
Estados agregados: NO		
Fecha: 31/12/2020		
Entidades cedentes de los activos titulizados: CAJAMAR		


INFORMACION RELATIVA A LOS ACTIVOS TITULIZADOS

CUADRO A

Ratios (%)	Situación actual 31/12/2020			Situación cierre anual anterior 31/12/2019			Hipótesis iniciales foliote/escritura		
	Tasa de activos dudosos	Tasa de recuperación fallidos	Tasa de amortización anticipada	Tasa de activos dudosos	Tasa de recuperación fallidos	Tasa de amortización anticipada	Tasa de activos dudosos	Tasa de recuperación fallidos	Tasa de amortización anticipada
Participaciones hipotecarias	0380	0400	0420	1380	1400	1440	2380	2400	2440
Certificados de transmisión de hipoteca	0381	0401	0421	1381	1401	1441	2381	2401	2441
Préstamos hipotecarios	0382	0402	0422	1382	1402	1442	2382	2402	2442
Cédulas hipotecarias	0383	0403	0423	1383	1403	1443	2383	2403	2443
Préstamos a promotores	0384	0404	0424	1384	1404	1444	2384	2404	2444
Préstamos a PYMES	0385	0405	0425	1385	1405	1445	2385	2405	2445
Préstamos a empresas	0386	0406	0426	1386	1406	1446	2386	2406	2446
Préstamos corporativos	0387	0407	0427	1387	1407	1447	2387	2407	2447
Cédulas territoriales	0388	0408	0428	1388	1408	1448	2388	2408	2448
Bonos de tesorería	0389	0409	0429	1389	1409	1449	2389	2409	2449
Deuda subordinada	0390	0410	0430	1390	1410	1450	2390	2410	2450
Créditos AAPP	0391	0411	0431	1391	1411	1451	2391	2411	2451
Préstamos consumo	0392	0412	0432	1392	1412	1452	2392	2412	2452
Préstamos automoción	0393	0413	0433	1393	1413	1453	2393	2413	2453
Cuotas de arrendamiento financiero (leasing)	0394	0414	0434	1394	1414	1454	2394	2414	2454
Cuentas a cobrar	0395	0415	0435	1395	1415	1455	2395	2415	2455
Derechos de crédito futuros	0396	0416	0436	1396	1416	1456	2396	2416	2456
Bonos de titulización	0397	0417	0437	1397	1417	1457	2397	2417	2457
Cédulas internacionalización	0398	0418	0438	1398	1418	1458	2398	2418	2458
Otros	0399	0419	0439	1399	1419	1459	2399	2419	2459



CLASE 8.ª



003286810



CLASE 8.^a

Dirección General de Mercados
Edison, 4, 28006 Madrid, España
(+34) 915 851 500, www.cnmv.es



IM CAJAMAR 6
S.05.1

Denominación Fondo: IM CAJAMAR 6
Denominación del compartimento:
Denominación de la gestora: INTERMONEY TUTILIZACION, S.G.F.T., S.A.
Estados agregados: NO
Fecha: 31/12/2020
Entidades cedentes de los activos titulizados: CAJAMAR

INFORMACION RELATIVA A LOS ACTIVOS TITULIZADOS

CUADRO B

Total Impagados (miles de euros)	Nº de activos						Importe Impagado			Principal pendiente no vencido			Otras Importes			Deuda Total				
	Principales devengados en contabilidad	Principales devengados en contabilidad	Principales devengados en contabilidad	Principales devengados en contabilidad	Principales devengados en contabilidad	Principales devengados en contabilidad	Principales devengados en contabilidad	Principales devengados en contabilidad	Principales devengados en contabilidad	Principales devengados en contabilidad	Principales devengados en contabilidad	Principales devengados en contabilidad	Principales devengados en contabilidad	Principales devengados en contabilidad	Principales devengados en contabilidad	Principales devengados en contabilidad	Principales devengados en contabilidad	Principales devengados en contabilidad	Principales devengados en contabilidad	
Hasta 1 mes	330	0467	101	0474	8	0481	0	0488	108	0495	24.540	0502	0509	24.648						
De 1 a 3 meses	145	0468	136	0475	16	0482	0	0489	152	0496	11.137	0503	0510	11.289						
De 3 a 6 meses	2	0469	5	0476	0	0483	0	0490	5	0497	171	0504	0511	176						
De 6 a 9 meses	4	0470	12	0477	0	0484	2	0491	14	0498	250	0505	0512	264						
De 9 a 12 meses	7	0471	27	0478	0	0485	3	0492	30	0499	446	0506	0513	476						
Más de 12 meses	180	0472	15.101	0479	0	0486	990	0493	16.091	0500	4.255	0507	0514	20.346						
Total	668	0473	15.382	0480	24	0487	995	0494	16.401	0501	40.798	0508	0515	57.199	0	1515	0	1515	0	57.199

Impagados con garantía real (miles de euros)	Nº de activos						Importe Impagado			Principal pendiente no vencido			Otras Importes			Deuda Total			% Deuda / v. Tasación	
	Principales devengados en contabilidad	Principales devengados en contabilidad	Principales devengados en contabilidad	Principales devengados en contabilidad	Principales devengados en contabilidad	Principales devengados en contabilidad	Principales devengados en contabilidad	Principales devengados en contabilidad	Principales devengados en contabilidad	Principales devengados en contabilidad	Principales devengados en contabilidad	Principales devengados en contabilidad	Principales devengados en contabilidad	Principales devengados en contabilidad	Principales devengados en contabilidad	Principales devengados en contabilidad	Principales devengados en contabilidad	Principales devengados en contabilidad		
Hasta 1 mes	330	0522	101	0529	8	0536	0	0543	108	0550	24.540	0557	0564	24.648	0571	66.806	0578	66.806	0584	36,90
De 1 a 3 meses	145	0523	136	0530	16	0537	0	0544	152	0551	11.137	0558	0565	11.289	0572	29.455	0579	29.455	0585	38,33
De 3 a 6 meses	2	0524	5	0531	0	0538	0	0545	5	0552	171	0559	0566	176	0573	391	0580	391	0586	45,05
De 6 a 9 meses	4	0525	12	0532	0	0539	2	0546	14	0553	250	0560	0567	264	0574	834	0581	834	0587	31,62
De 9 a 12 meses	7	0526	27	0533	0	0540	3	0547	30	0554	446	0561	0568	476	0575	1.423	0582	1.423	0588	33,46
Más de 12 meses	180	0527	15.101	0534	0	0541	990	0548	16.091	0555	4.255	0562	0569	20.346	0576	35.659	0583	35.659	0589	57,06
Total	668	0528	15.382	0535	24	0542	995	0549	16.401	0556	40.798	0563	0	0570	57.199	0577	134.569	0	0590	42,51



003286811



003286812

CLASE 8.^a

Código de Clasificación



Dirección General de Mercados
Edison, 4, 28006 Madrid, España
(+34) 915 851 500, www.cnmv.es

IM CAJAMAR 6

S.05.1
Denominación Fondo: IM CAJAMAR 6
Denominación del compartimento:
Denominación de la gestora: INTERMONEY TITULIZACION, S.G.F.T.,S.A.
Estados agregados: NO
Fecha: 31/12/2020
Entidades cedentes de los activos titulizados: CAJAMAR

INFORMACION RELATIVA A LOS ACTIVOS TITULIZADOS

CUADRO C

Vida residual de los activos titulizados (miles de euros)	Principal pendiente					
	Situación actual 31/12/2020	Situación cierre anual anterior 31/12/2019		Situación Inicial 05/02/2008		
Inferior a 1 año	0600	1.319	1600	726	2600	41
Entre 1 y 2 años	0601	1.703	1601	2.177	2601	261
Entre 2 y 3 años	0602	1.243	1602	3.090	2602	472
Entre 3 y 4 años	0603	1.891	1603	1.717	2603	960
Entre 4 y 5 años	0604	3.767	1604	2.599	2604	830
Entre 5 y 10 años	0605	39.355	1605	42.995	2605	27.752
Superior a 10 años	0606	515.675	1606	590.300	2606	1.918.983
Total	0607	564.953	1607	643.604	2607	1.949.300
Vida residual media ponderada (años)	0608	16,73	1608	17,51	2608	27,44

Antigüedad	Situación actual 31/12/2020	Situación cierre anual anterior 31/12/2019	Situación Inicial 05/02/2008			
Antigüedad media ponderada (años)	0609	14,06	1609	13,07	2609	1,30



CLASE 8.^a



003286813

Dirección General de Mercados
Edison, 4, 28006 Madrid, España
(+34) 915 851 500, www.cnmv.es

IM CAJAMAR 6

Denominación Fondo: IM CAJAMAR 6		S.05.1
Denominación del compartimento:		
Denominación de la gestora: INTERMONEY TITULIZACION, S.G.F.I.,S.A.		
Estados agregados: NO		
Fecha: 31/12/2020		
Entidades cedentes de los activos titulizados: CAJAMAR		

INFORMACION RELATIVA A LOS ACTIVOS TITULIZADOS

CUADRO D

Importe pendiente activos titulizados / Valor garantía (miles de euros)	Situación actual 31/12/2020		Situación cierre anual anterior 31/12/2019		Situación inicial 05/02/2008						
	Nº de activos vivos	Principal pendiente	Nº de activos vivos	Principal pendiente	Nº de activos vivos	Principal pendiente					
0% - 40%	0620	4.287	0630	214.394	1620	4.167	1630	212.829	2620	2.766	182.842
40% - 60%	0621	3.189	0631	318.643	1621	3.443	1631	347.998	2621	3.537	413.187
60% - 80%	0622	246	0632	30.954	1622	643	1632	81.487	2622	8.334	1.221.196
80% - 100%	0623	7	0633	962	1623	10	1633	1.291	2623	833	1.31.883
100% - 120%	0624	0	0634	0	1624	0	1634	0	2624	1	2634
120% - 140%	0625	0	0635	0	1625	0	1635	0	2625	0	2635
140% - 160%	0626	0	0636	0	1626	0	1636	0	2626	0	2636
superior al 160%	0627	0	0637	0	1627	0	1637	0	2627	0	2637
Total		7.729	0638	564.953	1628	8.263	1638	643.604	2628	15.471	2.638
Media ponderada (%)		42,34	0639		1639	44,48			2639	65,62	2649



003286814

CLASE 8.^a



Dirección General de Mercados
Edison, 4, 28006 Madrid, España
(+34) 915 851 500, www.cnmv.es

IM CAJAMAR 6

	S.05.1
Denominación Fondo: IM CAJAMAR 6	
Denominación del compartimento:	
Denominación de la gestora: INTERMONEY TITULIZACION, S.G.F.T., S.A.	
Estados agregados: NO	
Fecha: 31/12/2020	
Entidades cedentes de los activos titulizados: CAJAMAR	

INFORMACION RELATIVA A LOS ACTIVOS TITULIZADOS

CUADRO E

Tipos de interés de los activos titulizados (%)	Situación actual 31/12/2020		Situación cierre anual anterior 31/12/2019		Situación Inicial 05/02/2008	
Tipo de interés medio ponderado	0650	0,57	1650	0,68	2650	5,10
Tipo de interés nominal máximo	0651	4,20	1651	4,75	2651	7,32
Tipo de interés nominal mínimo	0652	0	1652	0	2652	2,75



CLASE 8.ª



003286815

Dirección General de Mercados
Edison, 4, 28006 Madrid, España
(+34) 915 851 500, www.cnmv.es

IM CAJAMAR 6



Denominación Fondo: IM CAJAMAR 6	5.05.1
Denominación del compartimento:	
Denominación de la gestora: INTERMONEY TITULIZACION, S.G.F.I., S.A.	
Estados agregados: NO	
Fecha: 31/12/2020	
Entidades cedentes de los activos titulizados: CAJAMAR	

INFORMACION RELATIVA A LOS ACTIVOS TITULIZADOS

CUADRO F

Distribución geográfica activos titulizados (miles de euros)	Situación actual 31/12/2020			Situación cierre anual anterior 31/12/2019			Situación inicial 05/02/2008		
	Nº de activos vivos	Principal pendiente	Nº de activos vivos	Principal pendiente	Nº de activos vivos	Principal pendiente	Nº de activos vivos	Principal pendiente	
Andalucía	3.354	219.179	1.660	1.683	250.005	2.660	6.825	2.683	787.506
Aragón	5	252	1.661	1.684	283	2.661	9	2.684	1.419
Asturias	1	34	1.662	1.685	49	2.662	1	2.685	152
Baleares	4	308	1.663	1.686	320	2.663	8	2.686	812
Canarias	3	303	1.664	1.687	327	2.664	4	2.687	627
Cantabria	0	0	1.665	1.688	0	2.665	0	2.688	0
Castilla-León	21	1.082	1.666	1.689	22	2.666	42	2.689	4.945
Castilla-La Mancha	22	1.877	1.667	1.690	24	2.667	50	2.690	7.326
Cataluña	896	97.181	1.668	1.691	980	2.668	1.757	2.691	307.335
Ceuta	24	1.673	1.669	1.692	25	2.669	33	2.692	4.425
Extremadura	1	125	1.670	1.693	1	2.670	4	2.693	718
Galicia	0	0	1.671	1.694	0	2.671	1	2.694	73
Madrid	379	32.351	1.672	1.695	409	2.672	840	2.695	127.376
Mejilla	19	1.213	1.673	1.696	19	2.673	41	2.696	4.545
Murcia	2.630	179.980	1.674	1.697	2.788	2.674	5.125	2.697	600.015
Navarra	2	123	1.675	1.698	2	2.675	5	2.698	698
La Rioja	0	0	1.676	1.699	0	2.676	0	2.699	0
Comunidad Valenciana	362	28.862	1.677	1.700	381	2.677	713	2.700	99.597
País Vasco	6	409	1.678	1.701	6	2.678	13	2.701	1.731
Total España	7.729	564.953	1.679	1.702	8.263	643.604	15.471	27.02	1.949.300
Otros países Unión Europea			1.680	1.703		2.680		2.703	
Resto			1.681	1.704		2.681		2.704	
Total general	7.729	564.953	1.682	1.705	8.263	643.604	15.471	27.05	1.949.300



CLASE 8.^a



003286816

Dirección General de Mercados
Edison, 4, 28006 Madrid, España
(+34) 915 851 500, www.cnmv.es

IM CAJAMAR 6



S.05.1
Denominación Fondo: IM CAJAMAR 6
Denominación del compartimento:
Denominación de la gestora: INTERMONEY TITULIZACION, S.G.F.I.,S.A.
Estados agregados: NO
Fecha: 31/12/2020
Entidades cedentes de los activos titulizados: CAJAMAR

INFORMACION RELATIVA A LOS ACTIVOS TITULIZADOS

Concentración	Situación actual 31/12/2020		Situación cierre anual anterior 31/12/2019		Situación inicial 05/02/2008	
	Porcentaje	CNAE	Porcentaje	CNAE	Porcentaje	CNAE
Diez primeros deudores/emisores con más concentración	0710	0,65	1710	0,63	2710	0,46
	0711	0	1711	0	2711	0
Sector						



CLASE 8.^a

Dirección General de Mercados
Edison, 4, 28006 Madrid, España
(+34) 915 851 500, www.cnmv.es

IM CAJAMAR 6

Denominación Fondo: IM CAJAMAR 6		S.05.2
Denominación del compartimento:		
Denominación de la gestora: INTERMONEY TITULIZACION, S.G.F.I.,S.A.		
Estados agregados: NO		
Periodo de la declaración: 31/12/2020		
Mercados de cotización de los valores emitidos: AIAF		

INFORMACION RELATIVA A LAS OBLIGACIONES Y OTROS VALORES EMITIDOS

CUADRO A

Serie	Denominación serie	Situación actual 31/12/2020			Situación cierre anual anterior 31/12/2019			Situación inicial 05/02/2006		
		Nº de pasivos emitidos	Nominal emitido (€)	Principal pendiente	Nº de pasivos emitidos	Nominal emitido (€)	Principal pendiente	Nº de pasivos emitidos	Nominal emitido (€)	Principal pendiente
ES0347559009	A	18.362	26.414	485.014	18.362	30.004	550.942	18.362	100.000	1.836.200
ES0347559017	B	312	56.273	17.557	312	63.922	19.944	312	100.000	31.200
ES0347559025	C	195	56.273	10.973	195	63.922	12.465	195	100.000	19.500
ES0347559033	D	624	56.273	35.114	624	63.922	39.887	624	100.000	62.400
ES0347559041	E	507	56.293	28.540	507	63.945	32.420	507	100.000	50.700
Total		0723	20.000	577.199	1723	20.000	655.657	2723	20.000	2.000.000



003286817





CLASE 8.^a

Dirección General de Mercados
Edison, 4, 28006 Madrid, España
(+34) 915 851 500, www.cnmv.es

IM CAJAMAR 6



Denominación Fondo: IM CAJAMAR 6		5.05.2
Denominación del compartimento:		
Denominación de la gestora: INTERMONEY TITULIZACION, S.G.F.I.,S.A.		
Estados agregados: NO		
Periodo de la declaración: 31/12/2020		
Mercados de cotización de los valores emitidos: AIAF		

INFORMACION RELATIVA A LAS OBLIGACIONES Y OTROS VALORES EMITIDOS

CUADRO B

Serie	Denominación serie	Grado de subyugación	Índice de referencia	Margen	Tipo aplicado	Intereses		Intereses Impagados	Serie devenga Intereses en el período	Principal pendiente		Total Pendiente	Correcciones de valor por recuperación de pérdidas
						Intereses Acumulados	Intereses Acumulados			Principal no vencido	Principal Impagado		
ES0347559009	A	NS	Euribor a 3 Meses	0.30	0733	0734	0	0735	0742	0736	0737	0738	0739
ES0347559017	B	S	Euribor a 3 Meses	0.40	0	0	0	0	SI	485.014	0	485.014	0
ES0347559025	C	S	Euribor a 3 Meses	0.50	0	0	0	0	SI	17.557	0	17.557	0
ES0347559033	D	S	Euribor a 3 Meses	1	0,46	4	4	0	SI	10.973	0	10.973	0
ES0347559041	E	S	Euribor a 3 Meses	3.50	2,96	21	21	0	SI	35.114	0	35.118	0
Total						0740	25	0741	0	0743	0744	0745	0746
						0740	25	0741	0	0743	577.199	0744	0
										0748	577.224	0749	0746

Tipo de Interés medio ponderado de las obligaciones y otros valores emitidos (%)		Situación actual 31/12/2020	Situación cierre anual anterior 31/12/2019	Situación inicial 05/02/2008
		0747	0,17	0,19
				0749
				4,74



003286818



CLASE 8.^a



003286819

Dirección General de Mercados
Edison, 4, 28006 Madrid, España
(+34) 915 851 500, www.cnmv.es

IM CAJAMAR 6



Denominación Fondo: IM CAJAMAR 6	5.05.2
Denominación del compartimento:	
Denominación de la gestora: INTERMONEY TUTULIZACION, S.G.F.T., S.A.	
Estados agregados: NO	
Periodo de la declaración: 31/12/2020	
Mercados de cotización de los valores emitidos: AIAF	

INFORMACION RELATIVA A LAS OBLIGACIONES Y OTROS VALORES EMITIDOS

Serie	Denominación serie	Situación actual 31/12/2020			Situación período comparativo anterior 31/12/2019		
		Amortización principal Pagos del período 0750	Pagos acumulados 0751	Intereses Pagos del período 0752	Amortización principal Pagos del período 1750	Pagos acumulados 1751	Intereses Pagos del período 1752
ES0347559009	A	27.695	1.351.186	0	12.099	1.285.258	0
ES0347559017	B	1.003	13.643	0	438	11.256	0
ES0347559025	C	627	8.527	0	274	7.035	3
ES0347559033	D	2.005	27.286	47	876	22.513	50
ES0347559041	E	1.630	22.160	228	712	18.280	211
Total		32.959	1.422.801	275	14.399	1.344.343	264
		0754	0755	0756	0757	1754	1755
						1756	1757
							224.500

CUADRO C



CLASE 8.^a



003286820

Dirección General de Mercados
Edison, 4, 28006 Madrid, España
(+34) 915 851 500, www.cnmv.es

IM CAJAMAR 6



S.05.2	
Denominación Fondo: IM CAJAMAR 6	
Denominación del compartimento:	
Denominación de la gestora: INTERMONEY TUTILIZACION, S.G.F.T., S.A.	
Estados agregados: NO	
Periodo de la declaración: 31/12/2020	
Mercados de cotización de los valores emitidos: AIAF	

INFORMACION RELATIVA A LAS OBLIGACIONES Y OTROS VALORES EMITIDOS

Serie	Denominación Serie	Fecha último cambio de calificación crediticia	Agencia de calificación crediticia (2)	Calificación		
				Situación actual 31/12/2020	Situación cierre anual anterior 31/12/2019	Situación inicial 05/02/2008
ES0347559009	A	07/10/2019	0761 DBRS	0762 AA (sf)	0763 AA (sf)	0764 -
ES0347559009	A	23/01/2017	FCH	A+ (sf)	A+ (sf)	AAA
ES0347559009	A	02/07/2018	MDY	Aa2 (sf)	Aa2 (sf)	Aaa
ES0347559017	B	16/01/2018	FCH	A+ (sf)	A+ (sf)	AA
ES0347559017	B	02/07/2018	MDY	A3 (sf)	A3 (sf)	Aa2
ES0347559025	C	16/01/2018	FCH	A (sf)	A (sf)	A
ES0347559025	C	17/05/2016	MDY	Ba1 (sf)	Ba1 (sf)	A1
ES0347559033	D	18/09/2020	FCH	BB- (sf)	BB- (sf)	BBB-
ES0347559033	D	17/05/2016	MDY	B3 (sf)	B3 (sf)	Baa3
ES0347559041	E	06/02/2008	FCH	CC	CC	CC
ES0347559041	E	06/02/2008	MDY	C	C	C

CUADRO D



CLASE 8.^a



003286821

Dirección General de Mercados
Edison, 4, 28006 Madrid, España
(+34) 915 851 500, www.cnmv.es

IM CAJAMAR 6



Denominación Fondo: IM CAJAMAR 6	S.05.2
Denominación del compartimento:	
Denominación de la gestora: INTERMONEY TUTILIZACION, S.G.F.I.,S.A.	
Estados agregados: NO	
Período de la declaración: 31/12/2020	
Mercados de cotización de los valores emitidos: AJAF	

INFORMACION RELATIVA A LAS OBLIGACIONES Y OTROS VALORES EMITIDOS

CUADRO E

	Situación actual 31/12/2020			Principal pendiente		
	Situación actual 31/12/2020	Situación cierre anual anterior 31/12/2019	Situación inicial 05/02/2008	Situación cierre anual anterior 31/12/2019	Situación inicial 05/02/2008	
Vida residual de las obligaciones y otros valores emitidos por el Fondo (milés de euros)						
Inferior a 1 año	0765	0	1765	0	2765	0
Entre 1 y 2 años	0766	0	1766	0	2766	0
Entre 2 y 3 años	0767	0	1767	0	2767	0
Entre 3 y 4 años	0768	0	1768	0	2768	0
Entre 4 y 5 años	0769	0	1769	0	2769	0
Entre 5 y 10 años	0770	0	1770	0	2770	0
Superior a 10 años	0771	577.199	1771	655.657	2771	2.000.000
Total	0772	577.199	1772	655.657	2772	2.000.000
Vida residual media ponderada (años)	0773	29,99	1773	31	2773	42,88



CLASE 8.^a

Dirección General de Mercados
Edison, 4, 28006 Madrid, España
(+34)915 851 500, www.cnmv.es



IM CAJAMAR 6
5,05.3

Denominación Fondo: IM CAJAMAR 6

Denominación del compartimento:

Denominación de la gestora: INTERMONEY TUTILIZACION, S.G.F.I., S.A.

Estados agregados: NO

Fecha: 31/12/2020

OTRA INFORMACIÓN SOBRE EL FONDO

CUADRO A

Información sobre las mejores crediticias del Fondo		Situación actual 31/12/2020	Situación cierre anual anterior 31/12/2019	Situación inicial 05/02/2008
1	Importe del Fondo de Reserva constituido (miles de euros)	0775	1775	2775
1.1	Importe mínimo del Fondo de Reserva (miles de euros)	0776	1776	2776
1.2	Porcentaje que representa el Fondo de Reserva constituido sobre el total de pasivos emitidos (%)	0777	1777	2777
1.3	Denominación de la contrapartida	0778	1778	2778
1.4	Rating de la contrapartida	0779	1779	2779
1.5	Rating requerido de la contrapartida	0780	1780	2780
2	Importe disponible de la línea/s de liquidez (miles de euros)	0781	1781	2781
2.1	Porcentaje que representa el importe disponible de la línea de liquidez sobre el total de pasivos emitidos (%)	0782	1782	2782
2.2	Denominación de la contrapartida	0783	1783	2783
2.3	Rating de la contrapartida	0784	1784	2784
2.4	Rating requerido de la contrapartida	0785	1785	2785
3	Importe de los pasivos emitidos garantizados por avales (miles de euros)	0786	1786	2786
3.1	Porcentaje que representan los avales sobre el total de los pasivos emitidos (%)	0787	1787	2787
3.2	Denominación de la entidad avalista	0788	1788	2788
3.3	Rating del avalista	0789	1789	2789
3.4	Rating requerido del avalista	0790	1790	2790
4	Subordinación de series (S/N)	0791	1791	2791
4.1	Porcentaje del importe pendiente de las series no subordinadas sobre el importe pendiente del total bonos (%)	0792	1792	2792
5	Importe máximo de riesgo cubierto por garantías financieras adquiridas (miles de euros)	0793	1793	2793
5.1	Denominación de la contrapartida	0794	1794	2794
5.2	Rating de la contrapartida	0795	1795	2795
5.3	Rating requerido de la contrapartida	0796	1796	2796



003286822



CLASE 8.ª



003286824

Dirección General de Mercados
Edison, 4, 28006 Madrid, España
(+34) 915 851 500, www.cnmv.es

IM CAJAMAR 6

Denominación Fondo: IM CAJAMAR 6		S.05.3
Denominación del compartimento:		
Denominación de la gestora: INTERMONEY TITULIZACION, S.G.F.T.,S.A.		
Estados agregados: NO		
Fecha: 31/12/2020		

OTRA INFORMACIÓN SOBRE EL FONDO

CUADRO B

GARANTÍAS FINANCIERAS EMITIDAS	Importe máximo del riesgo cubierto (miles de euros)		Valor en libros (miles de euros)		Otras características	
	Situación actual 31/12/2020	Situación cierre anual anterior 31/12/2019	Situación actual 31/12/2020	Situación cierre anual anterior 31/12/2019	Situación inicial 05/02/2008	
Naturaleza / riesgo cubierto						
Préstamos hipotecarios	0811	1811	0829	1829	2829	3829
Cédulas hipotecarias	0812	1812	0830	1830	2830	3830
Préstamos a promotores	0813	1813	0831	1831	2831	3831
Préstamos a PYMES	0814	1814	0832	1832	2832	3832
Préstamos a empresas	0815	1815	0833	1833	2833	3833
Préstamos corporativos	0816	1816	0834	1834	2834	3834
Cédulas territoriales	0817	1817	0835	1835	2835	3835
Bonos de tesorería	0818	1818	0836	1836	2836	3836
Deuda subordinada	0819	1819	0837	1837	2837	3837
Créditos AAPP	0820	1820	0838	1838	2838	3838
Préstamos consumo	0821	1821	0839	1839	2839	3839
Préstamos automoción	0822	1822	0840	1840	2840	3840
Cuentas de arrendamiento financiero (leasing)	0823	1823	0841	1841	2841	3841
Cuentas a cobrar	0824	1824	0842	1842	2842	3842
Derechos de crédito futuros	0825	1825	0843	1843	2843	3843
Bonos de titulización	0826	1826	0844	1844	2844	3844
Total	0827	1827	0845	1845	2845	3845





CLASE 8.ª



003286825

Dirección General de Mercados
Edison, 4, 28006 Madrid, España
(+34) 915 851 500, www.cnmv.es

IM CAJAMAR 6

Denominación Fondo: IM CAJAMAR 6		S.05.5
Denominación del compartimento:		
Denominación de la gestora: INTERMONEY TITULIZACION, S.G.F.I.,S.A.		
Estados agregados: NO		
Fecha: 31/12/2020		

INFORMACION RELATIVA A COMISIONES

Comisión	Contrapartida	Importe fijo (miles de euros)	Criterios de determinación de la comisión		Máximo (miles de euros)	Mínimo (miles de euros)	Periodicidad pago según folleto / escritura	Condiciones Iniciales folleto / escritura emisión	Otras consideraciones
			Base de cálculo	% anual					
Comisión sociedad gestora	InterMoney Titulización, S.G.F.I., S.A.	1862	2862	3862	4862	5862	6862	7862	8862
Comisión administrador	Cajamar Caja Rural, Sociedad Cooperativa de Crédito	1863	2863	3863	4863	5863	6863	7863	8863
Comisión del agente financiero/pagos	Banco Santander, S.A.	1864	2864	3864	4864	5864	6864	7864	8864
Otras	Otras	1865	2865	3865	4865	5865	6865	7865	8865



CUADRO A



Dirección General de Mercados
Edison, 4, 28006 Madrid, España
(+34) 915 851 500, www.cnmv.es

IM CAJAMAR 6

Denominación Fondo: IM CAJAMAR 6	S.05.5
Denominación del compartimento:	
Denominación de la gestora: INTERMONEY TITULIZACION, S.G.F.I.,S.A.	
Estados agregados: NO	
Fecha: 31/12/2020	

INFORMACION RELATIVA A COMISIONES

CUADRO B

Forma de cálculo	
1 Diferencia ingresos y gastos (S/N)	S
2 Diferencia cobros y pagos (S/N)	N
3 Otros (S/N)	N
3.1 Descripción	
Contrapartida	CAJAMAR
Capítulo folleto emisión (sólo Fondos con folleto de emisión)	

Determinada por diferencia entre ingresos y gastos (miles de euros)	Fecha cálculo				Total
	31/10/2020	30/11/2020	31/12/2020		
0872 Ingresos y gastos del periodo de cálculo	150	147	138	435	
0873 Margen de intereses	0	8	0	8	
0874 Deterioro de activos financieros (neto)	0	0	0	0	
0875 Donaciones a provisiones (neto)	0	0	0	0	
0876 Ganancias (pérdidas) de activos no corrientes en venta	-14	-15	-11	-40	
0877 Otros ingresos y gastos excepto comisión variable y repercusión de pérdidas (ganancias)	136	139	128	403	
0878 Total ingresos y gastos excepto comisión variable, impuesto sobre beneficios y repercusión de pérdidas (ganancias) (A)					
0879 Impuesto sobre beneficios (-) (B)				0	
0880 Repercusión de ganancias (+) (C)				0	
0881 Comisión variable devengada en cuenta de pérdidas y ganancias (-) (D)	-136	-139	-128	-403	
0882 Repercusión de pérdidas (+) ((A)+(B)+(C)+(D))		0	0	0	
0883 Comisión variable pagada			897	897	
0884 Comisión variable impagada en el periodo de cálculo					




CLASE 8.ª



003286826



CLASE 8.^a



003286827

Dirección General de Mercados
Edison, 4, 28006 Madrid, España
(+34) 915 851 500, www.cnmv.es

IM CAJAMAR 6

Denominación Fondo: IM CAJAMAR 6	S.05.5
Denominación del compartimento:	
Denominación de la gestora: INTERMONEY TUTILIZACION, S.G.F.T.,S.A.	
Estados agregados: NO	
Fecha: 31/12/2020	

INFORMACION RELATIVA A COMISIONES

CUADRO B

Denominada diferencia entre cobros y pagos (miles de euros)	Fecha cálculo	Total
Cobros y pagos del periodo de cálculo, según folleto		
Saldo inicial		
Cobros del periodo		
Pagos por gastos y comisiones, distintas de la comisión variable		
Pagos por derivados		
Retención importe Fondo de Reserva		
Pagos por las obligaciones y otros valores emitidos		
Pagos por deudas con entidades de crédito		
Resto pagos/retenciones		
Saldo disponible		
Liquidación de comisión variable		





CLASE 8.^a



003286828



Dirección General de Mercados
Edison, 4, 28006 Madrid, España
(+34) 915 851 500, www.cnmv.es

IM CAJAMAR 6

	S.06
Denominación Fondo: IM CAJAMAR 6	
Denominación del compartimento:	
Denominación de la gestora: INTERMONEY TITULIZACION, S.G.F.T.,S.A.	
Estados agregados: NO	
Fecha: 31/12/2020	

NOTAS EXPLICATIVAS

En la contabilidad del Fondo no se ha dado de baja del activo ningún Derecho de Crédito por fallido, sin perjuicio de la correspondiente corrección de su valor por deterioro según la Norma 13^a de la Circular 2/2016.

Tabla S.05_1D: Las hipótesis de morosidad, tasa de fallidos y recuperación de fallidos en el escenario inicial son las consideradas para la estimación de flujos de los bonos recogidas en el folleto de emisión. La cartera cedida en el momento inicial no tenía impago superior a 90 días.

Tabla S.05_2 cuadro A campo [0004], Hipotesis Utilizadas para el cálculo de la Vida Media de los Bonos:

HIPO. CENTRAL - CPR: 5,900 ,CALL: 10 ,Fallidos: 0,291 ,Recu. Fallidos: 80 ,Impago: 0,172

Tabla S.05_2 cuadro B campo [9980], tipo de interés aplicado en la última fecha de determinación.

Tabla S.05_5 cuadro C Distribución según el porcentaje del importe pendiente de amortizar de los préstamos sobre el valor de tasación de los inmuebles del que dispone la gestora. Solo se consideran préstamos con garantía hipotecaria.

Tabla S.05_5 cuadro D Principales índices de referencia:

EUR12: Rate published by the European Banking Federation for 1-year Euro deposit transactions.

MIB12: Madrid Interbank Offered Rate for 1-year deposit transactions.

EURH: Monthly EUR12 average published by the Bank of Spain, paragraph 19,1 of the statistical bulletin, Mortgage Market

Market Official Reference Rates.

MIBH: Monthly MIB12 average published by the Bank of Spain, paragraph 19,1 of the statistical bulletin, Mortgage

Market Official Reference Rates.

IRPHCE: Monthly average rate for mortgage loans over 3 years to purchase free housing from Banks, Cajas de Ahorros and Mortgage Lending Companies, published by the Bank of Spain, paragraph 19,1 of the statistical bulletin, Mortgage

Market Official Reference Rates.

IRPHB: Monthly average rate for mortgage loans over 3 years to purchase free housing from Banks, published by the Bank of Spain, paragraph 19,1 of the statistical bulletin, Mortgage Market Official Reference Rates.

IRPHC: Monthly average rate for mortgage loans over 3 years to purchase free housing from Cajas de Ahorros, published by the Bank of Spain, paragraph 19,1 of the statistical bulletin, Mortgage Market Official Reference Rates.



CLASE 8.^a



003286829

INFORME DE GESTIÓN



CLASE 8.^a



003286830

IM CAJAMAR 6, FONDO DE TITULIZACIÓN DE ACTIVOS

INFORME DE GESTIÓN EJERCICIO 2020

1. EL FONDO DE TITULIZACIÓN. ANTECEDENTES

IM CAJAMAR 6, Fondo de Titulización de Activos, en adelante el “Fondo”, se constituyó mediante escritura pública el 6 de febrero de 2008, por InterMoney Titulización, Sociedad Gestora de Fondos de Titulización, S.A., ante el notario de Madrid D. Antonio Huerta Trólez, con el número de protocolo 228/2008, agrupando 15.471 Préstamos Hipotecarios por un importe total de 1.949.299.992,66, que corresponde al saldo vivo no vencido de cada uno de los Préstamos Hipotecarios. Dichos préstamos fueron concedidos por Cajamar, Caja Rural, Sociedad Cooperativa de Crédito.

InterMoney Titulización, Sociedad Gestora de Fondos de Titulización, S.A., con domicilio social en Madrid, Calle Príncipe de Vergara 131 y con CIF A-83774885, está inscrita en el Registro de Sociedades Gestoras de Fondos de Titulización de la Comisión Nacional del Mercado de Valores con el número 10, tiene a su cargo la administración y representación legal del Fondo.

La verificación e inscripción en los registros oficiales, por parte de la Comisión Nacional del Mercado de Valores, del Informe de los Auditores de Cuentas, de los documentos acreditativos y del Folleto de Emisión tuvo lugar con fecha 5 de febrero de 2008.

Con fecha 6 de febrero de 2008, se procedió a la emisión de los Bonos de Titulización por un importe nominal de 2.000.000.000 €, integrados por 18.362 Bonos de la Serie A, 312 Bonos de la Serie B, 195 Bonos de la Serie C, 624 Bonos de la Serie D y 507 Bonos de la Serie E. El valor nominal de cada Bono es de 100.000 €. En la Fecha de Desembolso del Fondo, los Bonos disponían de una calificación definitiva de AAA / Aaa para los Bonos A, AA / Aa2 para los Bonos B, A / A1 para los Bonos C, BBB- / Baa3 para los Bonos D y de CC / C para los Bonos E por parte de Fitch Ratings España, S.A. y Moody’s Investor Services España, S.A. respectivamente. La Fecha de Desembolso fue el 13 de febrero de 2008.



CLASE 8.^a



003286831

El Fondo constituye un patrimonio separado y cerrado, carente de personalidad jurídica, integrado, en cuanto a su activo, por los Préstamos Hipotecarios, y, en cuanto a su pasivo, por los Bonos de Titulización emitidos y por los préstamos concedidos por Cajamar (“Préstamo Subordinado para Gastos Iniciales”, y “Préstamo Subordinado para Intereses del Primer Periodo”) en cuantía y condiciones financieras tales que el valor patrimonial neto del Fondo es nulo.

El Fondo IM CAJAMAR 6, está regulado conforme a (i) al Folleto de Emisión, (ii) la Escritura de Constitución del Fondo y (iii) las disposiciones legales y reglamentarias en vigor en cada momento que resulten de aplicación.

Los Fondos de Titulización de Activos están sujetos al régimen general del Impuesto sobre Sociedades.

Los rendimientos obtenidos por los titulares de los Bonos, tanto por el concepto de intereses, como con motivo de transmisión, reembolso o amortización de los mismos tendrán la consideración de rendimientos de capital mobiliario y podrán estar sujetos a retención de acuerdo con las normas fiscales que les sean aplicables.

2. SITUACIÓN ACTUAL DEL FONDO

2.1. Principales datos del activo

A 31 de diciembre de 2020 la cartera titulizada agrupada en el activo del Fondo contaba con las siguientes características:

Tipo de Fondo: Préstamos Hipotecarios

Inicial (2)	Total Cartera (1)	Cartera con impago + 90 días (1)	Cartera con impago + 90 días (1)	Cartera Fallida
Datos Generales				
Número de Préstamos	15.471	7.527	8	202
Número de Deudores	15.341	7.490	8	200
Saldo Pendiente	1.949.299.993	543.725.123	688.813	21.228.191
Saldo Pendiente No Vencido	1.949.299.993	543.471.081	664.027	6.100.166
Saldo Pendiente Medio	125.997	72.237	86.102	105.090
Mayor Préstamo	1.715.910	436.911	165.638	380.768
Antigüedad Media Ponderada (meses)	16	169	169	170
Vencimiento Medio Pond. (meses)	329	201	208	185
% sobre Saldo Pendiente		100%	0,13%	3,76%



CLASE 8.^a



003286832

	% sobre cartera Inicial (2)	% sobre Total Cartera (1)	% sobre Cartera con impago + 90 días (1)	% sobre Cartera Fallida
Concentración por deudor				
Mayor deudor	0,09%	0,1%	N.A.	N.A.
10 Mayor deudor	0,46%	0,65%	N.A.	N.A.
25 Mayor deudor	0,91%	1,39%	N.A.	N.A.
Tipo de Interés				
Variable	100%	100%	100%	100%
Tipo Interés Medio Pond. (%)	5,1%	0,53%	0,88%	1,6%
Margen Medio Pond. (%)	0,91%	0,78%	1,12%	1,14%
Distribución geográfica por deudor				
Andalucía	40,4%	39,07%	31,42%	31,77%
Murcia	30,78%	31,65%	0%	37,18%
Cataluña	15,77%	16,96%	47,27%	23,45%
Cdad Valenciana	5,11%	5,13%	12,38%	4,47%
Otros	7,94%	7,19%	8,93%	3,14%
Distribución geográfica por garantía (3)				
Andalucía	41,89%	40,04%	40,35%	33,46%
Murcia	30,32%	30,89%	0%	37%
Cataluña	15,44%	16,79%	47,27%	23,23%
Cdad Valenciana	5,83%	6,01%	12,38%	5,33%
Otros	6,53%	6,28%	0%	0,97%
LTV (3)				
LTV	65,62%	41,66%	45,78%	59,89%
Tipo de Garantía				
Hipotecarias	100%	100%	100%	100%

(1) excluidos fallidos

(2) Situación de los préstamos en la Fecha de Constitución

(3) Sólo para Garantías Hipotecarias

2.2. Principales datos del pasivo

A 31 de diciembre de 2020 las características principales de los Bonos emitidos por el Fondo de Titulización eran las siguientes:

Bonos de titulización	Saldo inicial (fecha de emisión)	Saldo actual	Cupón vigente	Diferencial	Tipo de referencia	Fecha próxima revisión	Frecuencia de revisión
Bono A	1.836.200.000,00	485.013.868,00	0,000%	0,300%	-0,537%	18/03/2021	Trimestral
Bono B	31.200.000,00	17.557.063,68	0,000%	0,400%	-0,537%	18/03/2021	Trimestral
Bono C	19.500.000,00	10.973.164,80	0,000%	0,500%	-0,537%	18/03/2021	Trimestral
Bono D	62.400.000,00	35.114.127,36	0,463%	1,000%	-0,537%	18/03/2021	Trimestral
Bono E	50.700.000,00	28.540.485,09	2,963%	3,500%	-0,537%	18/03/2021	Trimestral
Total	2.000.000.000,00	577.198.708,93					



CLASE 8.^a



003286833

La calificación de los Bonos emitidos por el Fondo otorgada por las Agencias de Calificación es la siguiente:

Bonos de titulización	Calificación inicial (Moody's/Fitch/DBRS)	Calificación a 31/12/2020 (Moody's/Fitch/DBRS)	Calificación actual (Moody's/Fitch/DBRS)
SERIE A	Aaa/AAA/-	Aa2 (sf)/A+ (sf)/AA (sf)	Aa2 (sf)/A+ (sf)/AA (sf)
SERIE B	Aa2/AA/-	A3 (sf)/A+ (sf)/-	A3 (sf)/A+ (sf)/-
SERIE C	A1/A/-	Ba1 (sf)/A (sf)/-	Ba1 (sf)/A (sf)/-
SERIE D	Baa3/BBB-/-	B3 (sf)/BB-(sf)/-	B3 (sf)/BB-(sf)/-
SERIE E	C/CC/-	C/CC/-	C/CC/-

3. PRINCIPALES RIESGOS E INCERTIDUMBRES

3.1. Riesgos vinculados a la cartera de activos

Los riesgos vinculados a la cartera de activos son:

- La morosidad y los fallidos (ver apartado 2.1).
- Los derivados de la concentración: por deudor y por distribución geográfica (ver apartado 2.1).
- Los relacionados con las garantías de los préstamos: porcentaje de préstamos con garantía hipotecaria y ratio LTV (ver apartado 2.1).

3.2. Riesgos vinculados a los tipos de interés

El Fondo de Titulización contrató en la Fecha de Constitución una permuta de interés (Swap) que cubría el riesgo de tipos de interés del Fondo.

A través del citado swap, el Fondo se intercambia con la contrapartida el tipo de interés de referencia de los bonos, que recibía, por una media de los tipos de referencia de los préstamos hipotecarios calculado conforme a lo establecido en el apartado 3.4.7.2. del Módulo Adicional del Folleto.

El Nominal del swap era el saldo nominal pendiente no vencido de los préstamos hipotecarios no fallidos.



CLASE 8.^a



003286834

Con fecha 12 de noviembre de 2013 Cajas Rurales Unidas, Sociedad Cooperativa de Crédito solicitó a la Sociedad Gestora que procediese a la liquidación anticipada del Contrato de Permuta Financiera de Intereses. Con fecha 22 de noviembre de 2013, las partes dejaron constancia de la resolución del Contrato de Permuta Financiera de Intereses con efectos el 31 de octubre de 2013 y suscribieron el Documento de Cancelación del Contrato de Permuta Financiera de Intereses.

3.3. Riesgo de contrapartida

La siguiente tabla muestra las entidades que prestan algún servicio financiero al Fondo y la calificación crediticia que tienen a fecha 27 de enero de 2020.

Operación	Contrapartida Actual	Calificación a corto plazo Moody's/ S&P/Fitch/DBRS	Calificación a largo plazo Moody's/ S&P/Fitch/DBRS/Scope	Límites calificación
Cuenta Tesorería (Contrato Novación Agencia Financiera con Santander)	Banco Santander, S.A.	P-1/A-1 / F-2/ R-1 (middle)	A2 /A/A-/ A(high)/A+	Calificación a corto plazo de P-2/(-) /F-2/(-) Calificación a largo plazo de (-)/(-)/BBB+/BBB(low)**
Agente Financiero (Contrato Novación Agencia Financiera con Santander)	Banco Santander S.A.	P-1/A-1 / F-2/ R-1 (middle)	A2 /A/A-/ A(high)/A+	Calificación a corto plazo de P-2/(-) /F-2/(-) Calificación a largo plazo de (-)/(-)/BBB+/BBB(low)**
Administrador de los préstamos (3.7.2.4 del Módulo Adicional del Folleto de emisión)	Cajas Rurales Unidas	/-/B/-	/-/BB/-	Calificación a corto plazo de F-2

3.4. Otros riesgos

No se han identificado otros riesgos potenciales que pudieran alterar el funcionamiento del Fondo.



CLASE 8.^a



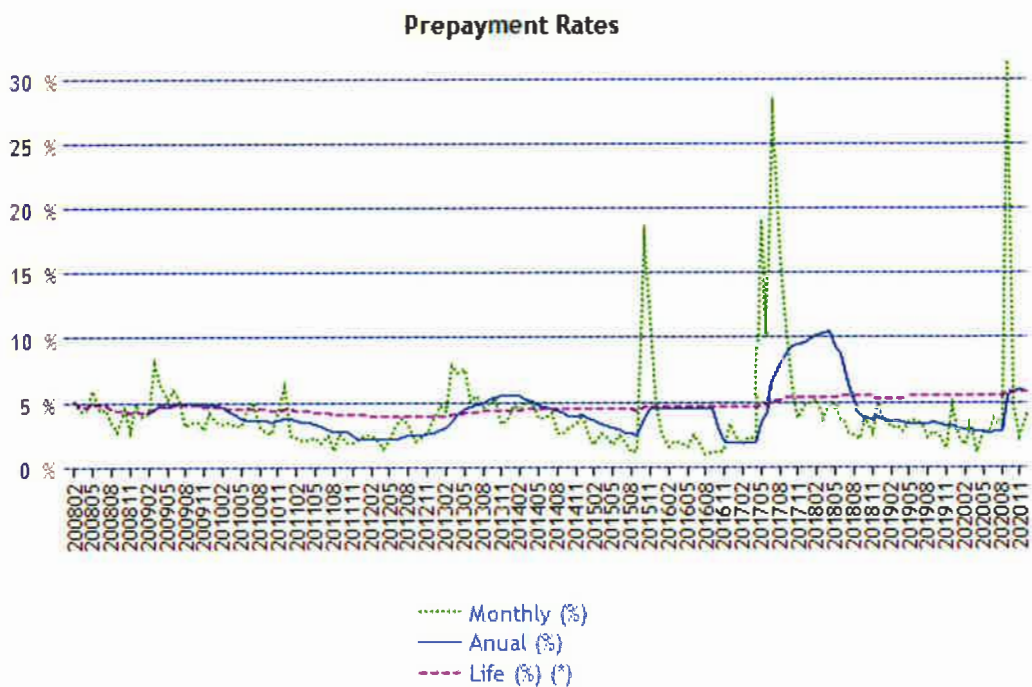
003286835

4. EVOLUCIÓN DEL FONDO EN EL EJERCICIO 2020

4.1. Amortización anticipada

La tasa de amortización anticipada del Fondo durante el ejercicio 2020 fue del 5,84%.

El siguiente gráfico muestra la evolución de la amortización anticipada desde el inicio de la operación:





CLASE 8.^a

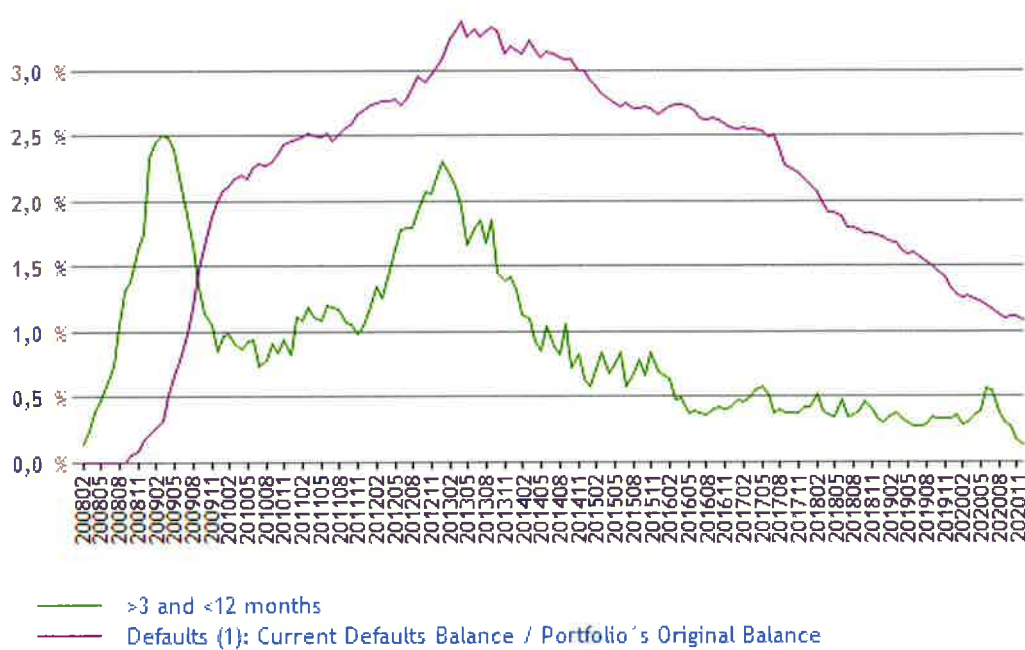


003286836

4.2. Morosidad y Fallidos

Las tasas de morosidad y fallidos al cierre del ejercicio 2020 se recogen en apartado 2.1.

El siguiente gráfico muestra la evolución de la morosidad y los fallidos desde el inicio de la operación:



4.3. Rentabilidad de los activos

El tipo de interés medio de la cartera al cierre del ejercicio 2020 se recoge en el cuadro del apartado 2.1.



CLASE 8.^a



003286837

4.4. Bonos de titulización: pagos realizados, importes pendientes y tipos de interés vigentes.

La siguiente tabla muestra los datos de los pagos de principal e intereses realizados en el ejercicio por el Fondo a las distintas Series de Bonos que componen la Emisión:

Bonos de titulización	Saldo 31/12/19	Saldo 31/12/20	Amortización durante 2020	% Amortización	Intereses Pagados en 2020	Cupón Vigente a 31/12/20
BONO A	550.941.710,90	485.013.868,00	65.927.842,90	11,97%	0,00	0,000%
BONO B	19.943.589,12	17.557.063,68	2.386.525,44	11,97%	976,56	0,000%
BONO C	12.464.743,20	10.973.164,80	1.491.578,40	11,97%	9.874,80	0,000%
BONO D	39.887.178,24	35.114.127,36	4.773.050,88	11,97%	226.374,72	0,463%
BONO E	32.419.988,25	28.540.485,09	3.879.503,16	11,97%	977.049,84	2,963%
Total	655.657.209,71	577.198.708,93	78.458.500,78			

4.5. Otros importes pendientes de pago del Fondo

Los préstamos subordinados contratados en la Fecha de Constitución del Fondo se encuentran totalmente amortizados y no hay ningún importe pendiente de pago a 31 de diciembre de 2020.

4.6. Acciones realizadas por las Agencias de Calificación durante el ejercicio

Con fecha 17 de septiembre de 2020, Fitch Ratings ha rebajado la calificación crediticia de los Bonos de la Serie D emitidos por el Fondo pasando de BB+ (sf) a BB- (sf).

5. GENERACIÓN DE FLUJOS DE CAJA EN 2020.

Los flujos financieros (principal e intereses) generados por la cartera de activos durante el ejercicio 2020 han ascendido a 82 millones de euros, siendo 78,6 millones en concepto de devolución de principal de los préstamos y 3,4 millones en concepto de intereses.

La aplicación de estos flujos junto con el resto de Recursos Disponibles del Fondo (tal y como se definen en el apartado 3.4.6.1 del Módulo Adicional del Folleto de Emisión) se ha realizado siguiendo las condiciones establecidas en el Folleto de Emisión (Aplicación de Fondos, apartado 3.4.6.3 del Módulo Adicional del Folleto de Emisión)



CLASE 8.^a



003286838

6. RIESGOS Y MECANISMOS DE COBERTURA: MEJORAS DE CRÉDITO Y TRIGGERS

6.1. Principales riesgos de la cartera

Tal y como se ha detallado en el apartado 3 anterior los principales riesgos de la cartera son el de morosidad y los derivados de la concentración geográfica y por deudor de la cartera.

6.2. Permuta de intereses: el Swap

Tal y como se ha detallado en el apartado 3.2 anterior, el Fondo de Titulización contaba con una operación de permuta de intereses (swap) hasta octubre de 2013.

6.3. Evolución de las mejoras de crédito durante el ejercicio. Situación a cierre comparada con situación inicial

Como principales mejoras de crédito, el Fondo cuenta con un Fondo de Reserva que en la Fecha de Constitución ascendía a 50.700.000 euros, y con la estructura de subordinación de las diferentes series de bonos.

En lo que respecta al Fondo de Reserva, a 31 de diciembre de 2020 alcanzó el nivel de 28.540.472,94 euros.

La siguiente tabla recoge los niveles de mejora de crédito de cada una de las series a cierre de 2020 comparada con la mejora de inicial (en la fecha de constitución):

Bonos	Situación Inicial	%	Subordinación Inicial	Saldo Actual	%	Subordinación Actual
BONO A	1.836.200.000,00	94,20%	8,40%	485.013.868,00	88,40%	16,80%
BONO B	31.200.000,00	1,60%	6,80%	17.557.063,68	3,20%	13,60%
BONO C	19.500.000,00	1,00%	5,80%	10.973.164,80	2,00%	11,60%
BONO D	62.400.000,00	3,20%	2,60%	35.114.127,36	6,40%	5,20%
BONO E	50.700.000,00	2,60%		28.540.485,09	5,20%	
Fondo de Reserva	50.700.000,00	2,60%		28.540.472,94	5,20%	
Total emisión	2.000.000.000,00			577.198.708,93		



CLASE 8.^a



003286839

6.4. Triggers del Fondo.

Amortización de los bonos

Durante el ejercicio 2020, las diferentes series de bonos han mantenido el criterio de amortización prorratea ya que sí se han cumplido las condiciones necesarias para la amortización a prorratea entre las diferentes series.

El modelo de amortización a prorratea es el establecido en el Fondo como modelo general tal y como se detallan en el apartado 4.9.6 de la Nota de Valores del Folleto de Emisión.

Posposición de intereses

No se han producido las circunstancias que requieren la posposición de intereses de las series subordinadas.

Las condiciones de posposición de intereses de las series subordinadas se establecen en el apartado 3.4.6.4 del Módulo Adicional del Folleto de Emisión.

Otros triggers del Fondo

No se ha producido ninguna situación que haya provocado actuación adicional por parte de la Sociedad Gestora.

7. PERSPECTIVAS DEL FONDO

7.1. Flujos de los bonos: hipótesis y cuadros de bonos

La siguiente tabla recoge la estimación de los flujos financieros que generarán los bonos bajo las siguientes hipótesis:

- Amortización anticipada: 5,9%.
- Call: 10%.
- Tipos de interés constantes: se supone que los préstamos revisan a un tipo de interés constante igual al último Euribor publicado más su correspondiente diferencial.
- Tasa de fallidos constante: 0,2907% (Supuesto según folleto al no existir fallidos).
- Recuperaciones del 80% a los 24 meses.



CLASE 8.^a



003286840

BONO A						
	Fecha	Saldo	Principal pagado	Interés teórico	Interés pagado	Interés debido
1	22/12/2020	485.013.868,00	27.695.220,98	0,00	0,00	0,00
2	22/03/2021	469.776.345,92	15.237.522,08	0,00	0,00	0,00
3	22/06/2021	454.974.737,72	14.801.608,20	0,00	0,00	0,00
4	22/09/2021	440.387.046,82	14.587.690,90	0,00	0,00	0,00
5	22/12/2021	426.279.338,60	14.107.708,22	0,00	0,00	0,00
6	22/03/2022	412.515.367,02	13.763.971,58	0,00	0,00	0,00
7	22/06/2022	399.233.214,32	13.282.152,70	0,00	0,00	0,00
8	22/09/2022	386.219.881,30	13.013.333,02	0,00	0,00	0,00
9	22/12/2022	373.648.888,86	12.570.992,44	0,00	0,00	0,00
10	22/03/2023	361.345.981,62	12.302.907,24	0,00	0,00	0,00
11	22/06/2023	349.411.232,48	11.934.749,14	0,00	0,00	0,00
12	22/09/2023	336.135.873,72	13.275.358,76	0,00	0,00	0,00
13	22/12/2023	326.341.950,16	9.793.923,56	0,00	0,00	0,00
14	22/03/2024	315.243.590,12	11.098.360,04	0,00	0,00	0,00
15	24/06/2024	304.483.274,50	10.760.315,62	0,00	0,00	0,00
16	23/09/2024	293.913.923,68	10.569.350,82	0,00	0,00	0,00
17	23/12/2024	283.702.081,00	10.211.842,68	0,00	0,00	0,00
18	24/03/2025	273.715.356,44	9.986.724,56	0,00	0,00	0,00
19	23/06/2025	264.039.867,78	9.675.488,66	0,00	0,00	0,00
20	22/09/2025	254.549.651,70	9.490.216,08	0,00	0,00	0,00
21	22/12/2025	245.380.954,24	9.168.697,46	0,00	0,00	0,00
22	23/03/2026	236.418.462,04	8.962.492,20	0,00	0,00	0,00
23	22/06/2026	227.736.357,58	8.682.104,46	0,00	0,00	0,00
24	22/09/2026	219.252.195,48	8.484.162,10	0,00	0,00	0,00
25	22/12/2026	211.123.888,94	8.128.306,54	0,00	0,00	0,00
26	22/03/2027	203.285.885,62	7.838.003,32	0,00	0,00	0,00
27	22/06/2027	195.791.618,94	7.494.266,68	0,00	0,00	0,00
28	22/09/2027	188.514.758,34	7.276.860,60	0,00	0,00	0,00
29	22/12/2027	181.500.107,10	7.014.651,24	0,00	0,00	0,00
30	22/03/2028	174.641.349,24	6.858.757,86	0,00	0,00	0,00
31	22/06/2028	0,00	174.641.349,24	0,00	0,00	0,00



CLASE 8.^a



003286841

BONO B						
	Fecha	Saldo	Principal pagado	Interés teórico	Interés pagado	Interés debido
1	22/12/2020	17.557.063,68	1.002.540,24	0,00	0,00	0,00
2	22/03/2021	17.005.475,76	551.587,92	0,00	0,00	0,00
3	22/06/2021	16.469.675,04	535.800,72	0,00	0,00	0,00
4	22/09/2021	15.941.611,92	528.063,12	0,00	0,00	0,00
5	22/12/2021	15.430.927,20	510.684,72	0,00	0,00	0,00
6	22/03/2022	14.932.681,92	498.245,28	0,00	0,00	0,00
7	22/06/2022	14.451.880,56	480.801,36	0,00	0,00	0,00
8	22/09/2022	13.980.810,48	471.070,08	0,00	0,00	0,00
9	22/12/2022	13.525.755,36	455.055,12	0,00	0,00	0,00
10	22/03/2023	13.080.397,20	445.358,16	0,00	0,00	0,00
11	22/06/2023	12.648.370,80	432.026,40	0,00	0,00	0,00
12	22/09/2023	12.648.370,80	0,00	0,00	0,00	0,00
13	22/12/2023	11.813.284,08	835.086,72	0,00	0,00	0,00
14	22/03/2024	11.411.531,04	401.753,04	0,00	0,00	0,00
15	24/06/2024	11.022.017,76	389.513,28	0,00	0,00	0,00
16	23/09/2024	10.639.415,28	382.602,48	0,00	0,00	0,00
17	23/12/2024	10.269.754,56	369.660,72	0,00	0,00	0,00
18	24/03/2025	9.908.249,52	361.505,04	0,00	0,00	0,00
19	23/06/2025	9.558.001,44	350.248,08	0,00	0,00	0,00
20	22/09/2025	9.214.464,48	343.536,96	0,00	0,00	0,00
21	22/12/2025	8.882.568,24	331.896,24	0,00	0,00	0,00
22	23/03/2026	8.558.135,04	324.433,20	0,00	0,00	0,00
23	22/06/2026	8.243.848,08	314.286,96	0,00	0,00	0,00
24	22/09/2026	7.936.734,00	307.114,08	0,00	0,00	0,00
25	22/12/2026	7.642.496,16	294.237,84	0,00	0,00	0,00
26	22/03/2027	7.358.766,48	283.729,68	0,00	0,00	0,00
27	22/06/2027	7.087.482,48	271.284,00	0,00	0,00	0,00
28	22/09/2027	6.824.064,00	263.418,48	0,00	0,00	0,00
29	22/12/2027	6.570.139,68	253.924,32	0,00	0,00	0,00
30	22/03/2028	6.321.856,32	248.283,36	0,00	0,00	0,00
31	22/06/2028	0,00	6.321.856,32	0,00	0,00	0,00



CLASE 8.^a



003286842

BONO C						
	Fecha	Saldo	Principal pagado	Interés teórico	Interés pagado	Interés debido
1	22/12/2020	10.973.164,80	626.587,65	0,00	0,00	0,00
2	22/03/2021	10.628.422,35	344.742,45	0,00	0,00	0,00
3	22/06/2021	10.293.546,90	334.875,45	0,00	0,00	0,00
4	22/09/2021	9.963.507,45	330.039,45	0,00	0,00	0,00
5	22/12/2021	9.644.329,50	319.177,95	0,00	0,00	0,00
6	22/03/2022	9.332.926,20	311.403,30	0,00	0,00	0,00
7	22/06/2022	9.032.425,35	300.500,85	0,00	0,00	0,00
8	22/09/2022	8.738.006,55	294.418,80	0,00	0,00	0,00
9	22/12/2022	8.453.597,10	284.409,45	0,00	0,00	0,00
10	22/03/2023	8.175.248,25	278.348,85	0,00	0,00	0,00
11	22/06/2023	7.905.231,75	270.016,50	0,00	0,00	0,00
12	22/09/2023	7.905.231,75	0,00	0,00	0,00	0,00
13	22/12/2023	7.383.302,55	521.929,20	0,00	0,00	0,00
14	22/03/2024	7.132.206,90	251.095,65	0,00	0,00	0,00
15	24/06/2024	6.888.761,10	243.445,80	0,00	0,00	0,00
16	23/09/2024	6.649.634,55	239.126,55	0,00	0,00	0,00
17	23/12/2024	6.418.596,60	231.037,95	0,00	0,00	0,00
18	24/03/2025	6.192.655,95	225.940,65	0,00	0,00	0,00
19	23/06/2025	5.973.750,90	218.905,05	0,00	0,00	0,00
20	22/09/2025	5.759.040,30	214.710,60	0,00	0,00	0,00
21	22/12/2025	5.551.605,15	207.435,15	0,00	0,00	0,00
22	23/03/2026	5.348.834,40	202.770,75	0,00	0,00	0,00
23	22/06/2026	5.152.405,05	196.429,35	0,00	0,00	0,00
24	22/09/2026	4.960.458,75	191.946,30	0,00	0,00	0,00
25	22/12/2026	4.776.560,10	183.898,65	0,00	0,00	0,00
26	22/03/2027	4.599.229,05	177.331,05	0,00	0,00	0,00
27	22/06/2027	4.429.676,55	169.552,50	0,00	0,00	0,00
28	22/09/2027	4.265.040,00	164.636,55	0,00	0,00	0,00
29	22/12/2027	4.106.337,30	158.702,70	0,00	0,00	0,00
30	22/03/2028	3.951.160,20	155.177,10	0,00	0,00	0,00
31	22/06/2028	0,00	3.951.160,20	0,00	0,00	0,00



CLASE 8.^a



003286843

BONO D

	Fecha	Saldo	Principal pagado	Interés teórico	Interés pagado	Interés debido
1	22/12/2020	35.114.127,36	2.005.080,48	46.537,92	46.537,92	0,00
2	22/03/2021	34.010.951,52	1.103.175,84	40.647,36	40.647,36	0,00
3	22/06/2021	32.939.350,08	1.071.601,44	40.241,76	40.241,76	0,00
4	22/09/2021	31.883.223,84	1.056.126,24	38.975,04	38.975,04	0,00
5	22/12/2021	30.861.854,40	1.021.369,44	37.315,20	37.315,20	0,00
6	22/03/2022	29.865.363,84	996.490,56	35.724,00	35.724,00	0,00
7	22/06/2022	28.903.761,12	961.602,72	35.337,12	35.337,12	0,00
8	22/09/2022	27.961.620,96	942.140,16	34.201,44	34.201,44	0,00
9	22/12/2022	27.051.510,72	910.110,24	32.722,56	32.722,56	0,00
10	22/03/2023	26.160.794,40	890.716,32	31.312,32	31.312,32	0,00
11	22/06/2023	25.296.741,60	864.052,80	30.956,64	30.956,64	0,00
12	22/09/2023	25.296.741,60	0,00	29.933,28	29.933,28	0,00
13	22/12/2023	23.626.568,16	1.670.173,44	29.608,80	29.608,80	0,00
14	22/03/2024	22.823.062,08	803.506,08	27.649,44	27.649,44	0,00
15	24/06/2024	22.044.035,52	779.026,56	27.593,28	27.593,28	0,00
16	23/09/2024	21.278.830,56	765.204,96	25.802,40	25.802,40	0,00
17	23/12/2024	20.539.509,12	739.321,44	24.903,84	24.903,84	0,00
18	24/03/2025	19.816.499,04	723.010,08	24.036,48	24.036,48	0,00
19	23/06/2025	19.116.002,88	700.496,16	23.194,08	23.194,08	0,00
20	22/09/2025	18.428.928,96	687.073,92	22.370,40	22.370,40	0,00
21	22/12/2025	17.765.136,48	663.792,48	21.565,44	21.565,44	0,00
22	23/03/2026	17.116.270,08	648.866,40	20.791,68	20.791,68	0,00
23	22/06/2026	16.487.696,16	628.573,92	20.030,40	20.030,40	0,00
24	22/09/2026	15.873.468,00	614.228,16	19.506,24	19.506,24	0,00
25	22/12/2026	15.284.992,32	588.475,68	18.576,48	18.576,48	0,00
26	22/03/2027	14.717.532,96	567.459,36	17.690,40	17.690,40	0,00
27	22/06/2027	14.174.964,96	542.568,00	17.415,84	17.415,84	0,00
28	22/09/2027	13.648.128,00	526.836,96	16.773,12	16.773,12	0,00
29	22/12/2027	13.140.279,36	507.848,64	15.974,40	15.974,40	0,00
30	22/03/2028	12.643.712,64	496.566,72	15.381,60	15.381,60	0,00
31	22/06/2028	0,00	12.643.712,64	14.957,28	14.957,28	0,00



CLASE 8.^a



003286844

BONO E						
	Fecha	Saldo	Principal pagado	Interés teórico	Interés pagado	Interés debido
1	22/12/2020	28.540.485,09	1.629.716,01	228.484,62	228.484,62	0,00
2	22/03/2021	27.643.835,31	896.649,78	211.413,93	211.413,93	0,00
3	22/06/2021	26.772.839,73	870.995,58	209.320,02	209.320,02	0,00
4	22/09/2021	25.914.432,96	858.406,77	202.729,02	202.729,02	0,00
5	22/12/2021	25.410.378,63	504.054,33	194.094,81	194.094,81	0,00
6	22/03/2022	25.350.010,14	60.368,49	188.228,82	188.228,82	0,00
7	22/06/2022	25.350.010,14	0,00	191.955,27	191.955,27	0,00
8	22/09/2022	25.350.010,14	0,00	191.955,27	191.955,27	0,00
9	22/12/2022	25.350.010,14	0,00	189.866,43	189.866,43	0,00
10	22/03/2023	25.350.010,14	0,00	187.782,66	187.782,66	0,00
11	22/06/2023	25.350.010,14	0,00	191.955,27	0,00	191.955,27
12	22/09/2023	25.350.010,14	0,00	191.955,27	383.910,54	0,00
13	22/12/2023	25.350.010,14	0,00	189.866,43	189.866,43	0,00
14	22/03/2024	25.350.010,14	0,00	189.866,43	189.866,43	0,00
15	24/06/2024	25.350.010,14	0,00	196.127,88	196.127,88	0,00
16	23/09/2024	25.350.010,14	0,00	189.866,43	189.866,43	0,00
17	23/12/2024	25.350.010,14	0,00	189.866,43	189.866,43	0,00
18	24/03/2025	25.350.010,14	0,00	189.866,43	189.866,43	0,00
19	23/06/2025	25.350.010,14	0,00	189.866,43	189.866,43	0,00
20	22/09/2025	25.350.010,14	0,00	189.866,43	189.866,43	0,00
21	22/12/2025	25.350.010,14	0,00	189.866,43	189.866,43	0,00
22	23/03/2026	25.350.010,14	0,00	189.866,43	189.866,43	0,00
23	22/06/2026	25.350.010,14	0,00	189.866,43	189.866,43	0,00
24	22/09/2026	25.350.010,14	0,00	191.955,27	183.883,83	8.071,44
25	22/12/2026	25.350.010,14	0,00	189.866,43	176.207,85	21.730,02
26	22/03/2027	25.350.010,14	0,00	187.782,66	170.661,27	38.851,41
27	22/06/2027	25.350.010,14	0,00	191.955,27	162.802,77	68.003,91
28	22/09/2027	25.350.010,14	0,00	191.955,27	157.545,18	102.414,00
29	22/12/2027	25.350.010,14	0,00	189.866,43	150.797,01	141.483,42
30	22/03/2028	25.350.010,14	0,00	189.866,43	145.443,09	185.906,76
31	22/06/2028	0,00	25.350.010,14	191.955,27	377.862,03	0,00

La amortización de los Bonos de la Serie E se realizará en cada Fecha de Pago por un importe igual al importe en que en cada Fecha de Pago se reduzca el Nivel Mínimo del Fondo de Reserva, con sujeción al Orden de Prelación de Pagos previsto en el apartado 3.4.6. del Módulo Adicional.

7.2. Liquidación y extinción del Fondo

El Fondo se extinguirá cuando se amorticen íntegramente los Préstamos Hipotecarios, siendo la Fecha de Vencimiento Legal del Fondo el 22 de diciembre de 2050.



CLASE 8.^a



003286845

Asimismo, de acuerdo con los supuestos de liquidación anticipada, contenidos en la Ley 19/1992 de 7 de julio, y recogidos en la Escritura de Constitución, el Fondo puede liquidarse anticipadamente cuando el saldo nominal pendiente de los Derechos de Crédito sea inferior al 10% del inicial, siempre y cuando puedan ser atendidas y canceladas en su totalidad todas y cada una de las obligaciones de pago derivadas de los Bonos emitidos. Todo ello conforme a lo establecido en la Escritura de Constitución del Fondo y al Orden de Prelación de Pagos del mismo.

En base a los modelos de la Sociedad Gestora y suponiendo una evolución similar del Fondo a la del presente ejercicio durante el próximo ejercicio no se producirá un suceso de liquidación anticipada en los términos recogidos en el apartado 4.4.3 del Documento de Registro de Folleto de Emisión.

Bajo el supuesto de continuidad del Fondo y las hipótesis utilizadas en el apartado 7.1 anterior, el vencimiento final del mismo se estima para la Fecha de Pago correspondiente al 22 de junio de 2028.

No obstante lo anterior, no existe garantía de que no se pueda producir alguno de los supuestos de liquidación anticipada que se recogen en el Folleto de Emisión durante el próximo ejercicio.

7.3. Efectos de la pandemia COVID-19 en la actividad del Fondo

En relación con la situación derivada de la crisis sanitaria ocasionada por la COVID-19, desde el inicio de la pandemia se han producido impactos significativos en la economía española y mundial, que han llevado a un entorno económico incierto. A pesar de estos factores, debido a la estructura financiera del Fondo y a su actividad, los Estados Financieros del Fondo al 31 de diciembre de 2020 no han sufrido, a fecha de formulación, un impacto significativo derivado de la crisis sanitaria ocasionada por la COVID-19. Sin embargo, al cierre de esta Memoria no se puede prever si esta crisis tendrá algún efecto en la evolución futura del Fondo.

7.4. Hechos posteriores al cierre.

No se han producido hechos posteriores al cierre.



CLASE 8.^a

Dirección General de Mercados
Edison, 4, 28006 Madrid, España
(+34) 915 851 500, www.cnmv.es

IM CAJAMAR 6

S.05.4



Denominación Fondo: IM CAJAMAR 6
Denominación del compartimento:
Denominación de la gestora: INTERMONEY TITULIZACION, S.G.F.I., S.A.
Estados agregados: NO
Fecha: 31/12/2020

INFORME DE CUMPLIMIENTO DE LAS REGLAS DE FUNCIONAMIENTO DEL FONDO

CUADRO A

Concepto	Meses Impago	Días Impago	Importe impagado acumulado		Ratio		Ref. Foliato
			Situación actual 31/12/2020	Situación cierre anual anterior 31/12/2019	Situación actual 31/12/2020	Situación cierre anual anterior 31/12/2019	
1. Activos Morosos por impagos con antigüedad igual o superior a	7000	3	7003	7006	7009	7012	
2. Activos Morosos por otras razones			7004	7007	7010	7013	
Total Morosos			7005	7008	7011	7014	
3. Activos Fallidos por impagos con antigüedad igual o superior a	7019	12	7021	7024	7027	7030	
4. Activos Fallidos por otras razones			7022	7025	7028	7031	
Total Fallidos			7023	7026	7029	7032	

Otras ratios relevantes	Ratio		Ref. Foliato
	Situación actual 31/12/2020	Situación cierre anual anterior 31/12/2019	
Dotación del Fondo de Reserva	100	100	Apartado 3.4.2.1 del Módulo Adicional
* Que el SNP no fallidos sea igual o mayor al 10% Saldo inicial.	27,690	31,690	Apartado 3.4.2.1 del Módulo Adicional
	0	0	
	0	0	



003286846



CLASE 8.ª

Dirección General de Mercados
Edison, 4, 28006 Madrid, España
(+34) 915 851 500, www.cnmv.es

IM CAJAMAR 6



Denominación Fondo: IM CAJAMAR 6	S.05.4
Denominación del compartimento:	
Denominación de la gestora: INTERMONEY TUTILIZACION, S.G.F.I., S.A.	
Estados agregados: NO	
Fecha: 31/12/2020	

INFORME DE CUMPLIMIENTO DE LAS REGLAS DE FUNCIONAMIENTO DEL FONDO

CUADRO B

Trámites	Límite	% Actual	Última Fecha Pago	Referencia Folleto
Amortización secuencial: series	0854	0858	1858	2858
B	3,20	3,20	3,20	AMORTIZACIÓN DE LOS BONOS (Apartado 4.9.3 de la Nota de Valores) ; (Saldo nominal de la Serie B sobre Saldo Total de Bonos>=3,20)
B	1,50	0,17	0,17	AMORTIZACIÓN DE LOS BONOS (Apartado 4.9.3 de la Nota de Valores) ; (Saldo nominal pendiente de los Préstamos con Morosidad + 90 sobre saldo nominal pendiente no vencido de los Préstamos no Fallidos<1,50)
B	0	0	0	AMORTIZACIÓN DE LOS BONOS (Apartado 4.9.3 de la Nota de Valores) ; (Fondo de Reserva dotado en la anterior Fecha de Pago>=0,00)
B	10	28,16	28,16	AMORTIZACIÓN DE LOS BONOS (Apartado 4.9.3 de la Nota de Valores) ; (Saldo nominal pendiente de los Préstamos No Fallidos sobre saldo inicial de los Préstamos>=10,00)
C	2	2	2	AMORTIZACIÓN DE LOS BONOS (Apartado 4.9.3 de la Nota de Valores) ; (Saldo nominal de la Serie C sobre Saldo Total de Bonos>=2,00)
C	1,25	0,17	0,17	AMORTIZACIÓN DE LOS BONOS (Apartado 4.9.3 de la Nota de Valores) ; (Saldo nominal pendiente de los Préstamos con Morosidad + 90 sobre saldo nominal pendiente no vencido de los Préstamos no Fallidos<1,25)
C	0	0	0	AMORTIZACIÓN DE LOS BONOS (Apartado 4.9.3 de la Nota de Valores) ; (Fondo de Reserva dotado en la anterior Fecha de Pago>=0,00)
C	10	28,16	28,16	AMORTIZACIÓN DE LOS BONOS (Apartado 4.9.3 de la Nota de Valores) ; (Saldo nominal pendiente de los Préstamos No Fallidos sobre saldo inicial de los Préstamos>=10,00)
D	6,40	6,40	6,40	AMORTIZACIÓN DE LOS BONOS (Apartado 4.9.3 de la Nota de Valores) ; (Saldo nominal de la Serie D sobre Saldo Total de Bonos>=6,40)
D	1	0,17	0,17	AMORTIZACIÓN DE LOS BONOS (Apartado 4.9.3 de la Nota de Valores) ; (Saldo nominal pendiente de los Préstamos con Morosidad + 90 sobre saldo nominal pendiente no vencido de los Préstamos no Fallidos<1,00)
D	0	0	0	AMORTIZACIÓN DE LOS BONOS (Apartado 4.9.3 de la Nota de Valores) ; (Fondo de Reserva dotado en la anterior Fecha de Pago>=0,00)
D	10	28,16	28,16	AMORTIZACIÓN DE LOS BONOS (Apartado 4.9.3 de la Nota de Valores) ; (Saldo nominal pendiente de los Préstamos No Fallidos sobre saldo inicial de los Préstamos>=10,00)
Diferimiento/postergamiento intereses: series	0855	0859	1859	2859
B	0	-89,646,082,68	-89,646,082,68	POSICIÓN DE INTERESES (Apartado 3.4.6.4 del Módulo Adicional) ; (Saldo de los Bonos A + 50% del Saldo de los Bonos B en la fecha de pago anterior - Recursos disponibles una vez pagados los puntos (i) a (iii) del orden de prelación de pagos - Saldo nominal pendiente de los préstamos no fallidos>0,00)



003286847



CLASE 8.^a

IM CAJAMAR 6

C	0	-74.566.404,50	-74.566.404,50	POSICIÓN DE INTERESES (Apartado 3.4.6.4 del Módulo Adicional) : (Saldo de los Bonos A + Saldo de los Bonos B + 50% del Saldo de los Bonos C en la fecha de pago anterior - Recursos disponibles una vez pagados los puntos (i) a (iv) del orden de prelación de pagos - Saldo nominal pendiente de los préstamos no fallidos=0,00)	2860
D	0	-50.206.924,35	-50.206.924,35	POSICIÓN DE INTERESES (Apartado 3.4.6.4 del Módulo Adicional) : (Saldo de los Bonos A + Saldo de los Bonos B + Saldo de los Bonos C + 50% del Saldo de los Bonos D en la fecha de pago anterior - Recursos disponibles una vez pagados los puntos (i) a (iv) del orden de prelación de pagos - Saldo nominal pendiente de los préstamos no fallidos=0,00)	2861
No Reducción del Fondo de Reserva	0856	0860	1860		
OTROS TRIGGERS	0857	0861	1861		

Cuadro de texto libre

Ratios de morosidad:
Numerador: Impago de más de 90 días de los préstamos no fallidos
Denominador: Saldo vivo vencido y no vencido de los préstamos no fallidos

Ratios de fallidos:
Numerador: Saldo vivo vencido y no vencido de los préstamos fallidos
Denominador: Saldo vivo vencido y no vencido del total de la cartera (incluye recuperaciones)

CUADRO C

Informe cumplimiento reglas de funcionamiento

La información más relevante acerca del grado de cumplimiento de las reglas de funcionamiento del Fondo previstas en la Escritura de Constitución del Fondo, ya se ha reflejado dentro del apartado de ratios y triggers que figura en los Estados S.05.4 cuadros A y B.



003286848



CLASE 8.^a



003286849

FORMULACIÓN



CLASE 8.ª



003286850

DILIGENCIA DE FIRMAS

Reunidos los Administradores de Intermoney Titulización, Sociedad Gestora de Fondos de Titulización, S.A., Sociedad Gestora de IM CAJAMAR 6, Fondo de Titulización de Activos, en fecha 11 de marzo de 2021, y en cumplimiento de la Circular 2/2016, de 20 de abril, de la CNMV sobre normas contables, cuentas anuales, estados financieros públicos y estados reservados de información estadística de los Fondos de Titulización, del artículo 37 del Código de Comercio y demás normativa aplicable, proceden a formular las cuentas anuales y el informe de gestión de dicho Fondo correspondientes al ejercicio terminado el 31 de diciembre de 2020 extendidas en dos ejemplares, todos ellos en papel timbrado del Estado, numerados correlativamente e impresos por una cara, conforme a continuación se detalla:

<u>Ejemplar</u>	<u>Documento</u>	<u>Número de folios en papel timbrado</u>
Primer ejemplar	Cuentas anuales Informe de Gestión	Del 003286755 al 003286828 Del 003286829 al 003286848
Segundo ejemplar	Cuentas anuales Informe de Gestión	Del 003286659 al 003286732 Del 003286733 al 003286752

Firmantes

D. José Antonio Trujillo del Valle

D. Manuel González Escudero

D. Iñigo Trincado Boville