

IM CÉDULAS 5, FONDO DE TITULIZACIÓN DE ACTIVOS

Cuentas Anuales e Informe de Gestión
correspondientes al ejercicio anual terminado
el 31 de diciembre de 2019, junto con el
Informe de Auditoría Independiente

INFORME DE AUDITORÍA DE CUENTAS ANUALES EMITIDO POR UN AUDITOR INDEPENDIENTE

A los Administradores de INTERMONEY TITULIZACIÓN, S.G.F.T., S.A. :

Informe sobre las cuentas anuales

Opinión

Hemos auditado las cuentas anuales de IM CÉDULAS 5, F.T.A. (en adelante, el Fondo), gestionado por INTERMONEY TITULIZACIÓN, S.G.F.T., S.A. (en adelante, la Sociedad Gestora), que comprenden el balance a 31 de diciembre de 2019, la cuenta de pérdidas y ganancias, el estado de flujos de efectivo, el estado de ingresos y gastos reconocidos y la memoria correspondientes al ejercicio terminado en dicha fecha.

En nuestra opinión, las cuentas anuales adjuntas expresan, en todos los aspectos significativos, la imagen fiel del patrimonio y de la situación financiera del Fondo a 31 de diciembre de 2019, así como de sus resultados y flujos de efectivo correspondientes al ejercicio terminado en dicha fecha, de conformidad con el marco normativo de información financiera que resulta de aplicación (que se identifica en la nota 2-a de la memoria) y en particular, con los principios y criterios contables contenidos en el mismo.

Fundamento de la opinión

Hemos llevado a cabo nuestra auditoría de conformidad con la normativa reguladora de la actividad de auditoría de cuentas vigente en España. Nuestras responsabilidades de acuerdo con dichas normas se describen más adelante en la sección *Responsabilidades del auditor en relación con la auditoría de las cuentas anuales* de nuestro informe.

Somos independientes del Fondo de conformidad con los requerimientos de ética, incluidos los de independencia, que son aplicables a nuestra auditoría de las cuentas anuales en España según lo exigido por la normativa reguladora de la actividad de auditoría de cuentas. En este sentido, no hemos prestado servicios distintos a los de la auditoría de cuentas, ni han concurrido situaciones o circunstancias que, de acuerdo con lo establecido en la citada normativa reguladora, hayan afectado a la necesaria independencia de modo que se haya visto comprometida.

Consideramos que la evidencia de auditoría que hemos obtenido proporciona una base suficiente y adecuada para nuestra opinión.

Cuestiones clave de la auditoría

Las cuestiones clave de la auditoría son aquellas cuestiones que, según nuestro juicio profesional, han sido de la mayor significatividad en nuestra auditoría de las cuentas anuales del periodo actual. Estas cuestiones han sido tratadas en el contexto de nuestra auditoría de las cuentas anuales en su conjunto y en la formación de nuestra opinión sobre éstas y no expresamos una opinión por separado sobre esas cuestiones.

Deterioro de los activos titulizados

Descripción

La cartera de activos titulizados representa, al 31 de diciembre de 2019, la práctica totalidad del activo del Fondo a dicha fecha. El Fondo instrumenta dichos activos como colateral de los bonos de titulización emitidos y, dada la naturaleza y objeto específicos del Fondo, la amortización de los bonos se determina en función de los flujos de caja estimados y realizados según el calendario y las cuotas de vencimiento de capital e intereses de los activos titulizados. En esta estimación de los flujos de caja es necesario considerar cualquier corrección valorativa por deterioro. Los criterios de estimación del deterioro de los activos, que se describen en la nota 3 de la memoria adjunta, contemplan, como en cualquier procedimiento de estimación, el uso de determinadas hipótesis por parte de los administradores de la Sociedad Gestora del Fondo. Por todo lo indicado anteriormente, la estimación del deterioro de los activos ha sido considerada una cuestión clave en nuestra auditoría.

Procedimientos aplicados en la auditoría

Nuestros procedimientos de auditoría han incluido, entre otros; (i) la verificación de la existencia e integridad de la cartera de activos titulizados, mediante la obtención de confirmaciones de terceros; (ii) la verificación de los porcentajes de estimación de deterioro de los activos, de acuerdo con lo establecido en la normativa vigente y en el folleto de emisión del Fondo; (iii) y finalmente, el recálculo de las estimaciones realizadas; todos ellos, encaminados a evaluar la razonabilidad de las estimaciones realizadas por parte de los administradores de la Sociedad Gestora del Fondo, así como la adecuación de dichas estimaciones a la normativa aplicable (Circular 2/2016, de 20 de abril, de la Comisión Nacional del Mercado de Valores).

Por último, hemos evaluado si los desgloses de información facilitados en las cuentas anuales en relación con los activos titulizados (véanse notas 3 y 7 de la memoria adjunta) resultan conformes con los requeridos por el marco normativo de información financiera que resulta de aplicación.

Otra información: Informe de gestión

La otra información comprende, exclusivamente, el informe de gestión del ejercicio 2019, cuya formulación es responsabilidad de los administradores de la Sociedad Gestora del Fondo y no forma parte integrante de las cuentas anuales.

Nuestra opinión de auditoría sobre las cuentas anuales no cubre el informe de gestión. Nuestra responsabilidad sobre el informe de gestión, de conformidad con lo exigido por la normativa reguladora de la actividad de auditoría de cuentas, consiste en evaluar e informar sobre la concordancia del informe de gestión con las cuentas anuales, a partir del conocimiento de la entidad obtenido en la realización de la auditoría de las citadas cuentas y sin incluir información distinta de la obtenida como evidencia durante la misma. Asimismo, nuestra responsabilidad consiste en evaluar e informar de si el contenido y presentación del informe de gestión son conformes a la normativa que resulta de aplicación. Si, basándonos en el trabajo que hemos realizado, concluimos que existen incorrecciones materiales, estamos obligados a informar de ello.

Sobre la base del trabajo realizado, según lo descrito en el párrafo anterior, la información que contiene el informe de gestión concuerda con la de las cuentas anuales del ejercicio 2019 y su contenido y presentación son conformes a la normativa que resulta de aplicación.

Responsabilidad de los administradores de la Sociedad Gestora del Fondo en relación con las cuentas anuales

Los administradores de la Sociedad Gestora del Fondo son responsables de formular las cuentas anuales adjuntas, de forma que expresen la imagen fiel del patrimonio, de la situación financiera y de los resultados del Fondo, de conformidad con el marco normativo de información financiera aplicable a la entidad en España y del control interno que consideren necesario para permitir la preparación de cuentas anuales libres de incorrección material, debida a fraude o error.

En la preparación de las cuentas anuales los administradores de la Sociedad Gestora del Fondo son responsables de la valoración de la capacidad del Fondo para continuar como empresa en funcionamiento, revelando, según corresponda, las cuestiones relacionadas con empresa en funcionamiento y utilizando el principio contable de empresa en funcionamiento, excepto si los administradores de la Sociedad Gestora del Fondo tienen intención de liquidar el Fondo o de cesar sus operaciones, o bien no exista otra alternativa realista.

Responsabilidades del auditor en relación con la auditoría de las cuentas anuales

Nuestros objetivos son obtener una seguridad razonable de que las cuentas anuales en su conjunto están libres de incorrección material, debida a fraude o error y emitir un informe de auditoría que contiene nuestra opinión.

Seguridad razonable es un alto grado de seguridad, pero no garantiza que una auditoría realizada de conformidad con la normativa reguladora de la actividad de auditoría de cuentas vigente en España siempre detecte una incorrección material cuando existe. Las incorrecciones pueden deberse a fraude o error y se consideran materiales si, individualmente o de forma agregada, puede preverse razonablemente que influyan en las decisiones económicas que los usuarios toman basándose en las cuentas anuales.

En el Anexo de este informe de auditoría se incluye una descripción más detallada de nuestras responsabilidades en relación con la auditoría de las cuentas anuales. Esta descripción que se encuentra en el citado Anexo es parte integrante de nuestro informe de auditoría.

Informe sobre otros requerimientos legales y reglamentarios

Informe adicional para los administradores de la Sociedad Gestora del Fondo

De acuerdo con lo previsto en la Disposición adicional tercera de la Ley 22/2015, de 20 de julio, de Auditoría de Cuentas, no están obligadas a tener una Comisión de Auditoría, las entidades de interés público cuya única actividad consista en actuar como emisor de valores garantizados por activos, por lo que los Administradores de la Sociedad Gestora del Fondo han asumido dichas funciones.

La opinión expresada en este informe es coherente con lo manifestado en nuestro informe adicional para los Administradores de la Sociedad Gestora del Fondo de fecha 8 de abril de 2020.

Periodo de contratación

El Consejo de Administración de la Sociedad Gestora del Fondo celebrado el 13 de noviembre de 2017 nos nombró como auditores por un período de 3 años, contados a partir del ejercicio finalizado el 31 de diciembre de 2016 (ejercicios 2017, 2018 y 2019).

DELOITTE, S.L.
Inscrita en el R.O.A.C. nº S0692



Antonio Ríos Cid
Inscrito en el R.O.A.C. nº 20245

8 de abril de 2020



DELOITTE, S.L.

2020. Núm. 01/20/01953

.....
Informe de auditoría de cuentas sujeto
a la normativa de auditoría de cuentas
española o internacional
.....

Anexo de nuestro informe de auditoría

Adicionalmente a lo incluido en nuestro informe de auditoría, en este Anexo incluimos nuestras responsabilidades respecto a la auditoría de las cuentas anuales.

Responsabilidades del auditor en relación con la auditoría de las cuentas anuales

Como parte de una auditoría de conformidad con la normativa reguladora de la actividad de auditoría de cuentas vigente en España, aplicamos nuestro juicio profesional y mantenemos una actitud de escepticismo profesional durante toda la auditoría. También:

- Identificamos y valoramos los riesgos de incorrección material en las cuentas anuales, debida a fraude o error, diseñamos y aplicamos procedimientos de auditoría para responder a dichos riesgos y obtenemos evidencia de auditoría suficiente y adecuada para proporcionar una base para nuestra opinión. El riesgo de no detectar una incorrección material debida a fraude es más elevado que en el caso de una incorrección material debida a error, ya que el fraude puede implicar colusión, falsificación, omisiones deliberadas, manifestaciones intencionadamente erróneas, o la elusión del control interno.
- Obtenemos conocimiento del control interno relevante para la auditoría con el fin de diseñar procedimientos de auditoría que sean adecuados en función de las circunstancias y no con la finalidad de expresar una opinión sobre la eficacia del control interno de la Sociedad Gestora del Fondo.
- Evaluamos si las políticas contables aplicadas son adecuadas y la razonabilidad de las estimaciones contables y la correspondiente información revelada por los administradores de la Sociedad Gestora del Fondo.
- Concluimos sobre si es adecuada la utilización, por los administradores de la Sociedad Gestora del Fondo, del principio contable de empresa en funcionamiento y basándonos en la evidencia de auditoría obtenida, concluimos sobre si existe o no una incertidumbre material relacionada con hechos o con condiciones que pueden generar dudas significativas sobre la capacidad del Fondo para continuar como empresa en funcionamiento. Si concluimos que existe una incertidumbre material, se requiere que llamemos la atención en nuestro informe de auditoría sobre la correspondiente información revelada en las cuentas anuales o, si dichas revelaciones no son adecuadas, que expresemos una opinión modificada. Nuestras conclusiones se basan en la evidencia de auditoría obtenida hasta la fecha de nuestro informe de auditoría. Sin embargo, los hechos o condiciones futuros pueden ser la causa de que el Fondo deje de ser una empresa en funcionamiento.
- Evaluamos la presentación global, la estructura y el contenido de las cuentas anuales, incluida la información revelada y si las cuentas anuales representan las transacciones y hechos subyacentes de un modo que logran expresar la imagen fiel.

Nos comunicamos con los Administradores de la Sociedad Gestora del Fondo en relación con, entre otras cuestiones, el alcance y el momento de realización de la auditoría planificados y los hallazgos significativos de la auditoría, así como cualquier deficiencia significativa del control interno que identificamos en el transcurso de la auditoría.

También proporcionamos a los Administradores de la Sociedad Gestora del Fondo una declaración de que hemos cumplido los requerimientos de ética aplicables, incluidos los de independencia y nos hemos comunicado con la misma para informar de aquellas cuestiones que razonablemente puedan suponer una amenaza para nuestra independencia y en su caso, de las correspondientes salvaguardas.

Entre las cuestiones que han sido objeto de comunicación a los Administradores de la Sociedad Gestora del Fondo, determinamos las que han sido de la mayor significatividad en la auditoría de las cuentas anuales del periodo actual y que son, en consecuencia, las cuestiones clave de la auditoría.


Describimos esas cuestiones en nuestro informe de auditoría salvo que las disposiciones legales o reglamentarias prohíban revelar públicamente la cuestión.

IM CÉDULAS 5, FONDO DE TITULIZACIÓN DE ACTIVOS

Cuentas anuales e Informe de gestión correspondientes
al ejercicio anual terminado el 31 de diciembre de 2019



CLASE 8.^a



000215723

ÍNDICE

A. CUENTAS ANUALES

1. ESTADOS FINANCIEROS

- Balance
- Cuenta de pérdidas y ganancias
- Estado de Flujos de Efectivo
- Estado de ingresos y gastos reconocidos

2. BASES Y PRINCIPIOS CONTABLES

- (1) Naturaleza y actividad
- (2) Bases de presentación de las cuentas anuales
- (3) Principios contables y normas de valoración aplicados
- (4) Errores y cambios en las estimaciones contables

3. INFORMACIÓN FINANCIERA

- (5) Riesgos asociados a instrumentos financieros
- (6) Ajustes repercutidos en balance de ingresos y gastos reconocidos
- (7) Activos financieros
- (8) Efectivo y otros activos líquidos equivalentes
- (9) Pasivos financieros
- (10) Liquidaciones intermedias

4. OTRA INFORMACIÓN

- (11) Situación fiscal
- (12) Otra información
- (13) Hechos posteriores


5. ANEXOS:

- Estados S05.1, S05.2, S05.3, S05.5 y S.06.

B. INFORME DE GESTIÓN Y ESTADOS S05.4



CLASE 8.^a



000215724

IM CÉDULAS 5, FONDO DE TITULIZACIÓN DE ACTIVOS


Balance a 31 de diciembre

	Nota	Miles de euros	
		31.12.2019	31.12.2018 (*)
ACTIVO			
A) ACTIVO NO CORRIENTE			
I. Activos financieros a largo plazo	7	-	1.250.000
Activos Titulizados		-	1.250.000
Cédulas Hipotecarias		-	1.250.000
Correcciones de valor por deterioro de activos		-	-
Otros activos financieros		-	-
Valores representativos de deuda		-	-
Correcciones de valor por deterioro de activos		-	-
II. Activos por impuesto diferido		-	-
III. Otros activos no corrientes		-	-
B) ACTIVO CORRIENTE		1.274.289	25.431
IV. Activos no corrientes mantenidos para la venta		-	-
V. Activos financieros a corto plazo	7	1.273.766	23.766
Activos Titulizados		1.273.766	23.766
Cédulas Hipotecarias		1.250.000	-
Intereses y gastos devengados no vencidos		23.766	23.766
Correcciones de valor por deterioro de activos		-	-
Otros activos financieros		-	-
Deudores y otras cuentas a cobrar		-	-
Valores representativos de deuda		-	-
VI. Ajustes por periodificaciones	9	523	1.665
Comisiones		-	-
Otros		523	1.665
VII. Efectivo y otros activos líquidos equivalentes	8	-	-
Tesorería		-	-
Otros activos líquidos equivalentes		-	-
TOTAL ACTIVO		1.274.289	1.275.431

(*) Se presenta, única y exclusivamente, a efectos comparativos
La memoria adjunta forma parte integrante de las cuentas anuales de 2019



CLASE 8.^a



000215725

IM CÉDULAS 5, FONDO DE TITULIZACIÓN DE ACTIVOS


Balance a 31 de diciembre

		Miles de euros	
	Nota	31.12.2019	31.12.2018 (*)
PASIVO			
A) PASIVO NO CORRIENTE		-	1.250.000
I. Provisiones a largo plazo		-	-
II. Pasivos financieros a largo plazo	9	-	1.250.000
Obligaciones y otros valores emitidos		-	1.250.000
Serie no subordinada		-	1.250.000
Correcciones de valor por repercusión de pérdidas (-)		-	-
Deudas con entidades de crédito		-	-
Correcciones de valor por repercusión de pérdidas (-)		-	-
Otros pasivos financieros		-	-
III. Pasivos por impuesto diferido		-	-
B) PASIVO CORRIENTE		1.274.392	25.759
IV. Pasivos vinculados con activos no corrientes mantenidos para la venta		-	-
V. Provisiones a corto plazo		-	-
VI. Pasivos financieros a corto plazo	9	1.273.698	23.698
Obligaciones y otros valores emitidos		1.273.698	23.698
Serie no subordinada		1.250.000	-
Intereses y gastos devengados no vencidos		23.698	23.698
Correcciones de valor por repercusión de pérdidas (-)		-	-
Deudas con entidades de crédito		-	-
Intereses y gastos devengados no vencidos		-	-
Correcciones de valor por repercusión de pérdidas (-)		-	-
Otros pasivos financieros		-	-
Acreedores y otras cuentas a pagar		-	-
VII. Ajustes por periodificaciones		694	2.061
Comisiones		68	68
Comisión sociedad gestora		68	68
Comisión administrador		-	-
Comisión agente financiero/pagos		-	-
Comisión variable		-	-
Correcciones de valor por repercusión de pérdidas (-)		-	-
Otras comisiones		-	-
Otros	7	626	1.993
C) AJUSTES REPERCUTIDOS EN BALANCE DE INGRESOS Y GASTOS RECONOCIDOS	6	(103)	(328)
VIII. Activos financieros disponibles para la venta		-	-
IX. Coberturas de flujos de efectivo		-	-
X. Otros ingresos/ganancias y gastos/pérdidas reconocidos		(103)	(328)
TOTAL PASIVO		1.274.289	1.275.431

(*) Se presenta, única y exclusivamente, a efectos comparativos
La memoria adjunta forma parte integrante de las cuentas anuales de 2019



CLASE 8.ª



000215726

IM CÉDULAS 5, FONDO DE TITULIZACIÓN DE ACTIVOS


Cuenta de Pérdidas y Ganancias

	Nota	Miles de euros	
		2019	2018 (*)
1. Intereses y rendimientos asimilados	7	45.242	45.242
Activos titulizados		43.875	43.875
Otros activos financieros		1.367	1.367
2. Intereses y cargas asimilados	9	(44.892)	(44.892)
Obligaciones y otros valores emitidos		(43.750)	(43.750)
Deudas con entidades de crédito		-	-
Otros pasivos financieros		(1.142)	(1.142)
3. Resultado de operaciones de cobertura de flujos de efectivo (neto)		-	-
A) MARGEN DE INTERESES		350	350
4. Resultado de operaciones financieras (neto)		-	-
Resultado de derivados de negociación		-	-
5. Diferencias de cambio (neto)		-	-
6. Otros ingresos de explotación		-	-
7. Otros gastos de explotación		(350)	(350)
Servicios exteriores		(225)	(225)
Servicios de profesionales independientes		-	-
Servicios bancarios y similares		-	-
Publicidad y propaganda		-	-
Otros servicios	6	(225)	(225)
Tributos		-	-
Otros gastos de gestión corriente		(125)	(125)
Comisión de sociedad gestora		(125)	(125)
Comisión administrador		-	-
Comisión variable		-	-
Comisión del agente financiero/pagos		-	-
Otras comisiones del cedente		-	-
Otros gastos		-	-
8. Deterioro de activos financieros (neto)		-	-
9. Dotaciones a provisiones (neto)		-	-
10. Ganancias (pérdidas) de activos no corrientes en venta		-	-
11. Repercusión de pérdidas (ganancias)		-	-
RESULTADO ANTES DE IMPUESTOS		-	-
12. Impuesto sobre beneficios		-	-
RESULTADO DEL PERIODO		-	-

(*) Se presenta, única y exclusivamente, a efectos comparativos
La memoria adjunta forma parte integrante de las cuentas anuales de 2019



CLASE 8.ª



000215727

IM CÉDULAS 5, FONDO DE TITULIZACIÓN DE ACTIVOS


Estado de Flujos de Efectivo a 31 de diciembre

	Miles de euros	
	2019	2018 (*)
A) FLUJOS DE EFECTIVO PROVENIENTES DE ACTIVIDADES DE EXPLOTACIÓN	23	26
1. Flujo de caja neto por intereses de las operaciones	148	151
Intereses cobrados de los activos titulizados	43.875	43.875
Intereses pagados por las obligaciones y otros valores emitidos	(43.727)	(43.724)
Cobros por operaciones de derivados de cobertura	-	-
Intereses cobrados de otros activos financieros	-	-
Intereses pagados por deudas con entidades de crédito	-	-
Otros intereses cobrados/pagados (neto)	-	-
2. Comisiones y gastos por servicios financieros pagados por el Fondo	(125)	(125)
Comisiones sociedad gestora	(125)	(125)
Comisiones administrador	-	-
Comisiones pagadas agente financiero	-	-
Comisiones variables pagadas	-	-
Otras comisiones	-	-
3. Otros flujos de caja provenientes de actividades de explotación	-	-
Pagos por garantías financieras	-	-
Cobros por garantías financieras	-	-
Pagos por operaciones de derivados de cobertura	-	-
Cobros por operaciones de derivados de negociación	-	-
Otros pagos de explotación	-	-
Otros cobros de explotación	-	-
B) FLUJOS DE EFECTIVO PROCEDENTES DE ACTIVIDADES INVERSIÓN/ FINANCIACIÓN	(23)	(26)
4. Flujos de caja netos por emisión de valores de titulización	-	-
5. Flujos de caja por adquisición de activos financieros	-	-
6. Flujos de caja netos por amortizaciones	-	-
Cobros por amortización ordinaria de activos titulizados	-	-
Cobros por amortización anticipada de activos titulizados	-	-
Cobros por amortización previamente impagada de activos titulizados	-	-
Cobros por amortización de activos previamente clasificados como fallidos	-	-
Cobros netos procedentes de activos recibidos por ejecución de garantías	-	-
Pagos por amortización de obligaciones y otros valores emitidos	-	-
7. Otros flujos provenientes de operaciones del Fondo	(23)	(26)
Cobros por concesiones de deudas con entidades de crédito	-	-
Pagos por amortización de deudas con entidades de crédito	-	-
Pagos a Administraciones públicas	(23)	(26)
Otros cobros y pagos	-	-
C) INCREMENTO (+) DISMINUCIÓN (-) DE EFECTIVO O EQUIVALENTES	-	-
Efectivo o equivalentes al comienzo del periodo.	-	-
Efectivo o equivalentes al final del periodo.	-	-

(*) Se presenta, única y exclusivamente, a efectos comparativos
La memoria adjunta forma parte integrante de las cuentas anuales de 2019



CLASE 8.ª



000215728

IM CÉDULAS 5, FONDO DE TITULIZACIÓN DE ACTIVOS


Estado de Ingresos y Gastos Reconocidos

INGRESOS Y GASTOS RECONOCIDOS	Miles de euros	
	2019	2018 (*)
1. Activos financieros disponibles para la venta	-	-
Ganancias (pérdidas) por valoración	-	-
Importe bruto de las ganancias (pérdidas) por valoración	-	-
Efecto fiscal	-	-
Importes transferidos a la cuenta de pérdidas y ganancias	-	-
Otras reclasificaciones	-	-
Importes repercutidos a la cuenta de pasivo en el periodo	-	-
Total ingresos y gastos reconocidos por activos financieros disponibles para la venta	-	-
2. Cobertura de los flujos de efectivo	-	-
Ganancias (pérdidas) por valoración	-	-
Importe bruto de las ganancias (pérdidas) por valoración	-	-
Efecto fiscal	-	-
Importes transferidos a la cuenta de pérdidas y ganancias	-	-
Otras reclasificaciones	-	-
Importes repercutidos a la cuenta de pasivo en el periodo	-	-
Total ingresos y gastos reconocidos por coberturas contables	-	-
3. Otros ingresos/ganancias y gastos/pérdidas reconocidos	-	-
Importe de otros ingresos/ganancias y gastos/pérdidas reconocidos directamente en el balance del periodo	-	-
Importe bruto de las ganancias (pérdidas) por valoración	-	-
Efecto fiscal	-	-
Importes transferidos a la cuenta de pérdidas y ganancias	225	225
Importes repercutidos a la cuenta de pasivo en el periodo	(225)	(225)
Total ingresos y gastos reconocidos por otros ingresos/ganancias	-	-
TOTAL DE INGRESOS Y GASTOS RECONOCIDOS (1+2+3)	-	-

(*) Se presenta, única y exclusivamente, a efectos comparativos
La memoria adjunta forma parte integrante de las cuentas anuales de 2019



CLASE 8.ª



000215729

IM CÉDULAS 5, FONDO DE TITULIZACIÓN DE ACTIVOS

Memoria correspondiente al ejercicio anual terminado el 31 de diciembre de 2019

1. NATURALEZA Y ACTIVIDAD

a) Constitución y objeto social


IM CEDULAS 5, Fondo de Titulización de Activos (en adelante, el Fondo) se constituyó mediante escritura pública el 10 de junio de 2005 al amparo de lo previsto en el Real Decreto 926/1998, de 14 de mayo, por el que se regulaban los fondos de titulización de activos y las sociedades gestoras de fondos de titulización. Actualmente, el Fondo está regulado conforme a (i) la Escritura de Constitución del Fondo, (ii) la Ley 5/2015, de 27 de abril, de fomento de la financiación empresarial, y en tanto resulte de aplicación, (iii) la Ley 3/1994, de 14 de abril, por la que se adapta la legislación española en materia de Entidades de Crédito a la Segunda Directiva de Coordinación Bancaria y se introducen otras modificaciones relativas al sistema financiero, (iv) la Ley 44/2002, de 22 de noviembre, de Medidas de Reforma del Sistema Financiero, (v) en el Real Decreto Legislativo 4/2015, de 23 de octubre, por el que se aprueba el texto refundido de la Ley del Mercado de Valores, y (vi) las demás disposiciones legales y reglamentarias en vigor en cada momento que resulten de aplicación.

El Fondo constituye un patrimonio separado y cerrado carente de personalidad jurídica cuya finalidad es titular determinados derechos de crédito derivados de Cédulas Hipotecarias que figuran en el balance de las Entidades Cedentes tras su emisión. Los emisores Caja Laboral Popular (actualmente, Laboral Kutxa); Banca March, S.A.; Caja España (actualmente, Unicaja Banco, S.A.); CaixaTerrassa (actualmente, BBVA, S.A.); Sa Nostra (actualmente, Bankia, S.A.); Banco de Valencia (actualmente, CaixaBank, S.A.) y Caixa Girona (actualmente, CaixaBank, S.A.) cedieron y transmitieron al Fondo siete (7) Cédulas Hipotecarias nominativas en el momento de la constitución, estando actualmente agrupadas en seis (6) Cédulas Hipotecarias (véase Nota 7) por un valor nominal total de mil doscientos cincuenta millones (1.250.000.000) de euros y entregado en el momento de la constitución del Fondo a la Sociedad Gestora, actuando en nombre y por cuenta del Fondo, los títulos físicos representativos de las mismas (véase Nota 7).

El Fondo carece de personalidad jurídica y es gestionado por Intermoney Titulización, Sociedad Gestora de Fondos de Titulización, S.A. (en adelante, la Sociedad Gestora). Los gastos de constitución del Fondo, así como las comisiones por aseguramiento y dirección,



CLASE 8.^a



000215730

fueron satisfechos, por la Sociedad Gestora, en nombre y representación del Fondo en el momento de la constitución.

b) Duración del Fondo

El Fondo se extinguirá por las causas previstas en la Ley 5/2015, de 27 de abril, de fomento de la financiación empresarial y en particular por las que se enumeran a continuación:


- cuando se amorticen íntegramente las Cédulas Hipotecarias;
- cuando se amorticen íntegramente los Bonos emitidos;
- cuando, a juicio de la Sociedad Gestora, concurren circunstancias excepcionales que hagan imposible, o de extrema dificultad, el mantenimiento del equilibrio financiero del Fondo;
- en el supuesto previsto en el Artículo 33 de la Ley 5/2015, de 27 de abril, de fomento de la financiación empresarial, que establece la obligación de liquidar anticipadamente el Fondo en el caso de que hubieran transcurrido cuatro meses desde que tuviera lugar un evento determinante de la sustitución forzosa de la Sociedad Gestora, por ser ésta declarada en situación de concurso, sin que se hubiese encontrado una nueva sociedad gestora dispuesta a encargarse de la gestión del Fondo;
- cuando se produzca un impago indicativo de un desequilibrio grave y permanente en relación con los Bonos emitidos por el Fondo o se prevea que se va a producir;
- en la fecha en que se cumpla el décimo quinto (15º) aniversario de la fecha de desembolso de los Bonos, siempre y cuando los recursos disponibles del Fondo permitan cancelar las obligaciones pendientes del mismo; y
- en cualquier caso, el Fondo se extinguirá en la fecha de vencimiento legal, el 15 de junio de 2022.

c) Insolvencia del Fondo

En caso de insolvencia del Fondo se aplicará el orden de prelación de pagos establecido en su escritura de constitución.



CLASE 8.ª



000215731

d) **Gestión del Fondo**

De acuerdo con la normativa legal aplicable, la gestión del Fondo está encomendada de forma exclusiva a sociedades gestoras de fondos de titulización, quienes a su vez tienen en este cometido su objeto social exclusivo.

Intermoney Titulización, S.G.F.T., S.A. es la sociedad gestora del Fondo.

En cada fecha de pago, la Sociedad Gestora percibirá una comisión de gestión igual a 1 punto básico del saldo nominal pendiente de las Cédulas Hipotecarias. Con cargo a esta comisión, la Sociedad Gestora pagará los gastos ordinarios periódicos del Fondo, de acuerdo con lo establecido en el apartado III.4.3. del Folleto de Emisión.


e) **Normativa legal**

El Fondo está regulado conforme a:

- (i) La Escritura de Constitución del Fondo.
- (ii) Ley 5/2015, de 27 de abril, de fomento de la financiación empresarial que deroga el Real Decreto 926/1998, de 14 de mayo y los artículos de la Ley 19/1992, de 7 de julio, que hacían referencia a fondos de titulización hipotecaria.
- (iii) Real Decreto Legislativo 4/2015, de 23 de octubre, por el que se aprueba el texto refundido de la Ley del Mercado de Valores, en lo referente a su supervisión, inspección y sanción.
- (iv) La Circular 2/2016, de 20 de abril, de la CNMV sobre normas contables, cuentas anuales, estados financieros públicos y estados reservados de información estadística de los fondos de titulización. Esta Circular, que se publicó en el Boletín Oficial del Estado el 30 de abril de 2016 y entró en vigor el día siguiente a su publicación, derogó la Circular 2/2009, de 25 marzo, de la CNMV y sus sucesivas modificaciones, que regulaban los mismos aspectos.
- (v) Demás disposiciones legales y reglamentarias en vigor en cada momento que resulten de aplicación.



CLASE 8.ª



000215732

f) Régimen de tributación

El Fondo se encuentra sometido al tipo general del Impuesto sobre Sociedades. La actividad no se encuentra sujeta al Impuesto sobre el Valor Añadido.

2. BASES DE PRESENTACIÓN DE LAS CUENTAS ANUALES

a) Imagen fiel

Las Cuentas Anuales comprenden el balance, la cuenta de pérdidas y ganancias, el estado de flujo de efectivo, el estado de ingresos y gastos reconocidos y la memoria, de la que forma parte la información contenida en los estados financieros públicos S.05.1, S.05.2, S.05.3, S.05.5 y el apartado correspondiente a las notas explicativas del estado S.06 que se recogen como Anexo I. Las Cuentas Anuales se han obtenido de los registros contables del Fondo y han sido formuladas aplicando las normas y principios contables contenidos en la Circular 2/2016, de 20 de abril, de la Comisión Nacional del Mercado de Valores.

En cumplimiento de la legislación vigente, el Consejo de Administración de Intermoney Titulización, S.G.F.T., S.A. ha formulado estas cuentas anuales con el objeto de mostrar la imagen fiel del Fondo del ejercicio 2019. Estas cuentas, serán aprobadas por el mismo órgano, estimándose su aprobación sin cambios significativos.

Los registros contables del Fondo se expresan en euros, si bien las presentes cuentas anuales han sido formuladas en miles de euros, salvo que se indique lo contrario.


b) Utilización de juicios y estimaciones en la elaboración de las cuentas anuales

En relación a los juicios, estimaciones y anuncios que afectan a la aplicación de las políticas contables y a los saldos de los activos, pasivos, ingresos, gastos y compromisos existentes en la fecha de emisión de este documento, los Administradores únicamente han considerado que las Cédulas Hipotecarias no resultarán impagadas ni amortizadas anticipadamente antes de la Fecha de Vencimiento Ordinario. Dichas asunciones se han formulado en base a que los activos del Fondo están únicamente integrados por Cédulas Hipotecarias.

Sin embargo, la incertidumbre inherente a las estimaciones y asunciones podría conducir a resultados que podrían requerir ajuste de valores de los activos y pasivos afectados. Si como consecuencia de estas revisiones o de hechos futuros se produjese un cambio en dichas



CLASE 8.ª



000215733

estimaciones, su efecto se registraría en las cuentas anuales de ese período y de periodos sucesivos.

c) Comparación de la información

Los Administradores de la Sociedad Gestora presentan, a efectos comparativos, con cada una de las cifras que se desglosan en las presentes cuentas anuales, además de las cifras del ejercicio 2019, las correspondientes al ejercicio anterior, por lo que, la información contenida en esta memoria referida al ejercicio 2018 se presenta, exclusivamente, a efectos comparativos.

Durante el ejercicio 2019 no se han producido cambios de criterios contables significativos respecto a los criterios aplicados en el ejercicio 2018.

d) Agrupación de partidas

En la confección de estas cuentas anuales no se ha procedido a la agrupación de partidas relativas al balance, cuenta de pérdidas y ganancias, estado de flujos de efectivo y estados de ingresos y gastos.

e) Elementos recogidos en varias partidas

En la confección de estas cuentas anuales no se han registrado elementos patrimoniales en dos o más partidas del balance.

3. PRINCIPIOS CONTABLES Y NORMAS DE VALORACIÓN APLICADAS


Los principales principios contables aplicados en la elaboración de las cuentas anuales son los siguientes:

a) Empresa en funcionamiento

El Consejo de Administración de Intermoney Titulización, S.G.F.T., S.A. ha considerado que la gestión del Fondo continuará en un futuro previsible, por lo que la aplicación de los principios y criterios contables no tiene como propósito el determinar el valor del patrimonio neto a efectos de su transmisión global o parcial, ni el importe resultante en caso de su liquidación total.



CLASE 8.^a



000215734

b) Reconocimiento de ingresos y gastos

Los ingresos y gastos se reconocen por el Fondo siguiendo el criterio del devengo, es decir, en función de la corriente real que los mismos representan, con independencia del momento en el que se produzca el cobro o pago de los mismos, siempre que su cuantía pueda determinarse con fiabilidad.

c) Gastos de constitución en transición

Se corresponden con los gastos incurridos en la constitución del Fondo, registrándose por el importe real incurrido. Dado que la amortización total de los mismos, de acuerdo con los criterios contables establecidos en la normativa contable, podría suponer una alteración en la estructura de los ingresos y gastos del Fondo, dichos gastos se amortizan linealmente en su periodo residual hasta el vencimiento del Fondo. El importe pendiente de amortizar por este concepto se registra en el epígrafe “Ajustes repercutidos en balance de ingresos y gastos reconocidos” del pasivo del balance (véase Nota 6).

d) Corriente y no corriente

Se corresponden con activos y pasivos corrientes aquellos elementos cuyo vencimiento total o parcial, enajenación o realización, se espera que se produzca en un plazo máximo de un año a partir de la fecha del balance, clasificándose el resto como no corrientes.

e) Activos financieros

Los activos financieros se reconocen en el balance cuando el Fondo se convierte en una parte obligada del contrato o negocio jurídico conforme a las disposiciones del mismo.

- Préstamos y partidas a cobrar

En esta categoría se clasifican aquellos activos financieros que, no siendo instrumentos de patrimonio ni derivados, sus cobros son de cuantía determinada o determinable y no se negocian en un mercado activo.


En esta categoría se incluyen los Activos Titulizados que dispone el Fondo en cada momento.

Valoración inicial

Los activos financieros incluidos en esta categoría se valoran inicialmente por su valor razonable. Este valor razonable es el precio de la transacción, que equivaldrá al valor razonable



CLASE 8.^a



000215735

de la contraprestación entregada más los costes de transacción que les sean directamente atribuibles.

No obstante, lo señalado en el párrafo anterior las cuentas a cobrar cuyo importe se espera recibir en el corto plazo, se podrán valorar por su valor nominal cuando el efecto de no actualizar los flujos de efectivo no sea significativo.

Valoración posterior

Los activos financieros incluidos en esta categoría se valoran por su coste amortizado. Los intereses devengados se contabilizan en la cuenta de pérdidas y ganancias, aplicando el método del tipo de interés efectivo.

Baja de los activos financieros

Los activos financieros solo se dan de baja del balance cuando se han extinguido los flujos de efectivo que generan o cuando se han transferido sustancialmente a terceros los riesgos y beneficios que llevan implícitos. Similarmente, los pasivos financieros solo se dan de baja de dicho balance cuando se han extinguido las obligaciones que generan o cuando se adquieren (bien con la intención de cancelarlos, bien con la intención de recolocarlos de nuevo).

f) Pasivos financieros

Los instrumentos financieros emitidos, incurridos o asumidos por el Fondo se clasificarán como pasivos financieros siempre que, de acuerdo con su realidad económica supongan para éste una obligación contractual, directa o indirecta, de entregar efectivo u otro activo financiero, o de intercambiar activos o pasivos financieros con terceros en condiciones potencialmente desfavorables.


- Débitos y partidas y pagar

En esta categoría se clasifican, principalmente, aquellos pasivos financieros emitidos por el Fondo, con el fin de financiar la adquisición de activos financieros, es decir, los bonos de titulización emitidos por el Fondo.

Adicionalmente, se registran en esta categoría las deudas con entidades de crédito que hubieren sido contraídas con el fin de financiar la actividad del Fondo, así como cualquier disposición realizada de líneas de crédito concedidas al Fondo.



CLASE 8.^a



000215736

Valoración inicial

Los pasivos financieros incluidos en esta categoría se valoran inicialmente por su valor razonable, que, salvo evidencia en contrario, será el precio de la transacción, que equivaldrá al valor razonable de la contraprestación recibida ajustado por los costes de transacción que les sean directamente atribuibles.

Se consideran costes directamente atribuibles a las emisiones los costes de dirección y aseguramiento de la emisión, la comisión inicial de la sociedad gestora si hubiere, las tasas del órgano regulador, los costes de registro de los folletos de emisión, los costes derivados de la admisión a negociación de los valores emitidos, entre otros.

Valoración posterior

Los pasivos financieros incluidos en esta categoría se valoran por su coste amortizado. Los intereses devengados se contabilizarán en la cuenta de pérdidas y ganancias, aplicando el método del tipo de interés efectivo.

g) Intereses y gastos devengados no vencidos

En el epígrafe del activo se incluye la periodificación de los ingresos financieros derivados de las Cédulas Hipotecarias, determinados de acuerdo con el tipo de interés efectivo, que aún no han sido cobrados.


Así mismo, dentro del epígrafe del activo se registra la diferencia entre el valor nominal de los Bonos y el precio de suscripción de los mismos. El importe a registrar inicialmente se amortiza durante la vida del Fondo.

El epígrafe del pasivo se incluye la periodificación de los costes financieros derivados de los Bonos de Titulización que aún no han sido pagados calculados de acuerdo con el tipo de interés efectivo.

Asimismo, en dicho epígrafe de pasivo se registra la diferencia entre el valor nominal de las Cédulas Hipotecarias y el precio de adquisición de las mismas. El importe registrado inicialmente se amortiza durante la vida del Fondo.



CLASE 8.^a



000215737

h) Ajustes por periodificación

Corresponden, principalmente, a la periodificación realizada de las comisiones devengadas por terceros, registrándose por su valor real en función de cada uno de los contratos suscritos, todos ellos en relación con la administración financiera y operativa del Fondo.

i) Impuesto sobre Sociedades

El gasto, en su caso, por el Impuesto sobre Sociedades de cada ejercicio se calcula sobre el resultado económico, corregido por las diferencias permanentes de acuerdo con los criterios fiscales, y consideradas las diferencias temporarias en caso de existencia.

4. ERRORES Y CAMBIOS EN LAS ESTIMACIONES CONTABLES

Durante el ejercicio 2019 y hasta la fecha de formulación de las presentes cuentas anuales no se ha producido ningún error, ni cambio en estimaciones contables, que por su importancia relativa fuera necesario incluir en las cuentas anuales del Fondo formuladas por el Consejo de Administración de la Sociedad Gestora.

5. RIESGOS ASOCIADOS A INSTRUMENTOS FINANCIEROS

El riesgo es inherente a las actividades y posiciones del Fondo. No obstante, desde su constitución se estructura con elementos de cobertura específicos para los distintos riesgos.


La actividad del Fondo está expuesta al riesgo de mercado (el cual incluye los riesgos de tipo de interés y de tipo de cambio), riesgo de crédito y riesgo de liquidez derivados de los instrumentos financieros que mantiene en su cartera.

Riesgo de mercado

Este riesgo comprende principalmente los riesgos resultantes de posibles variaciones adversas de los tipos de interés de los activos y pasivos, y de los tipos de cambio en los que están denominadas las masas patrimoniales.



CLASE 8.^a



000215738

- Riesgo de tipo de interés

El Fondo no presenta exposición a riesgo de tipo de interés a las fechas de referencia de las cuentas anuales al estar todos sus activos y pasivos referenciados a tipo de interés fijo.

- Riesgo de tipo de cambio.


El Fondo no presenta exposición a riesgo de tipo de cambio a las fechas de referencia de las cuentas anuales al estar todos sus activos y pasivos nominados en euros.

Riesgo de liquidez

Este riesgo refleja la posible dificultad del Fondo para disponer de fondos líquidos, o para poder acceder a ellos, en la cuantía suficiente y al coste adecuado, de forma que pueda hacer frente en todo momento a sus obligaciones de pago conforme al calendario de pago establecido en el Folleto de Emisión del Fondo.

Dada la estructura financiera del Fondo la exposición a este riesgo se encuentra mitigada. Los flujos de principal y de intereses que se reciben de los activos se utilizan para atender los compromisos en función de la cascada de pagos.

Adicionalmente, el Fondo cuenta con una Línea de Liquidez, contratada con Natixis (véase Nota 9) para dotar al Fondo de recursos para el pago de los intereses de los Bonos en caso de impago de las Cédulas Hipotecarias. Los términos de la línea se describen en el apartado V.3.1 del Módulo Adicional del Folleto de Emisión. Esta Línea de Liquidez cubre el riesgo de liquidez del Fondo.



000215739

CLASE 8.ª



A continuación se indica el desglose de los instrumentos financieros por plazos residuales de vencimiento a 31 de diciembre de 2019 y 2018. Las fechas de vencimiento que se han considerado para la construcción de la tabla adjunta son las fechas de vencimiento o cancelación contractual. Los importes que se han considerado son los flujos de fondos contractuales sin descontar:

Ejercicio 2019	Miles de euros						Vencimiento no determinado y sin clasificar	Total
	A la vista	Hasta 1 mes	Entre 1 mes y 3 meses	Entre 3 meses y 6 meses (*)	Entre 6 meses y 1 año	Entre 1 año y 5 años		
Activo								
Activos Titulizados	-	-	-	1.273.766	-	-	-	1.273.766
Efectivo y otros activos líquidos equivalentes	-	-	-	-	-	-	-	-
Total	-	-	-	1.273.766	-	-	-	1.273.766
Pasivo								
Obligaciones y otros valores emitidos	-	-	-	1.273.698	-	-	-	1.273.698
Total	-	-	-	1.273.698	-	-	-	1.273.698
Gap	-	-	-	68	-	-	-	68

(*) La fecha de vencimiento es el 15 de junio de 2020.

Ejercicio 2018	Miles de euros						Vencimiento no determinado y sin clasificar	Total
	A la vista	Hasta 1 mes	Entre 1 mes y 3 meses	Entre 3 meses y 6 meses	Entre 6 meses y 1 año	Entre 1 año y 5 años (*)		
Activo								
Activos Titulizados	-	-	-	23.766	-	1.250.000	-	1.273.766
Efectivo y otros activos líquidos equivalentes	-	-	-	-	-	-	-	-
Total	-	-	-	23.766	-	1.250.000	-	1.273.766
Pasivo								
Obligaciones y otros valores emitidos	-	-	-	23.698	-	1.250.000	-	1.273.698
Total	-	-	-	23.698	-	1.250.000	-	1.273.698
Gap	-	-	-	68	-	-	-	68


(*) La fecha de vencimiento de vencimiento es el 15 de junio de 2020.

Riesgos relacionados con las garantías

Como mínimo, cualquier emisión de Cédulas tiene una sobre colateralización del 125%, resultado de dividir el 100% de la cartera por el límite legal establecido del 80%. Asimismo, en cualquier caso, independientemente del límite de emisión, las Cédulas Hipotecarias están respaldadas por toda la cartera del emisor y es independiente del volumen de cartera elegible.



CLASE 8.^a



000215740

El importe de cartera elegible solo se establece para verificar que el emisor está cumpliendo los límites de emisión establecidos.

A 31 de diciembre de 2019 y 2018, todos los emisores de las Cédulas agrupadas en el Fondo cumplían el límite legal de emisión establecido.

Riesgo de crédito


El riesgo de crédito nace de la posible pérdida causada por el incumplimiento de las obligaciones de cada uno de los emisores de las seis Cédulas Hipotecarias nominativas emitidas y que constituyen la cartera de Activos Titulizados del Fondo. No obstante, dada la estructura del Fondo recogida en el Folleto de Emisión, las pérdidas ocasionadas por la materialización de este riesgo serán repercutidas de acuerdo con el sistema de prelación de pagos a los acreedores del Fondo, por lo que dichas pérdidas no tendrían impacto patrimonial en el mismo.

El siguiente cuadro muestra la exposición total al riesgo de crédito al cierre de los ejercicios 2019 y 2018:

	Miles de euros	
	2019	2018
Activos Titulizados	1.273.766	1.273.766
Total Riesgo	1.273.766	1.273.766



CLASE 8.^a



000215741

6. AJUSTES REPERCUTIDOS EN BALANCE DE INGRESOS Y GASTOS RECONOCIDOS

El saldo de este epígrafe recoge los gastos de emisión del Fondo, incluidas las comisiones de entidades aseguradoras y colocadoras de los Bonos y otros gastos asociados al proceso de constitución del Fondo. Su movimiento durante los ejercicios 2019 y 2018 ha sido el siguiente:

	Miles de euros	
	2019	2018
Saldo inicial	328	553
Amortizaciones (*)	(225)	(225)
Saldo final	103	328

(*) Durante el ejercicio 2019 se ha imputado un coste por importe de 225 miles de euros (2018: 225 miles de euros) estando registrados en el epígrafe "Otros servicios - Servicios exteriores - Otros gastos de explotación" de la cuenta de pérdidas y ganancias.


7. ACTIVOS FINANCIEROS

La composición de la cartera de Activos Financieros a 31 de diciembre de 2019 y 2018 es la siguiente:

	Miles de euros					
	2019			2018		
	No corriente	Corriente	Total	No corriente	Corriente	Total
Activos Titulizados						
Cédulas Hipotecarias	-	1.250.000	1.250.000	1.250.000	-	1.250.000
Intereses y gastos devengados no vencidos	-	23.766	23.766	-	23.766	23.766
	-	1.273.766	1.273.766	1.250.000	23.766	1.273.766



CLASE 8.^a



000215742

7.1 Cédulas Hipotecarias

La cartera de activos está compuesta por seis Cédulas Hipotecarias nominativas, emitidas singularmente por cada uno de los siguientes emisores:

CÉDULAS HIPOTECARIAS	Valor nominal de la emisión (miles de euros)
Laboral Kutxa (*)	500.000
Banca March, S.A.	250.000
Unicaja Banco, S.A. (**)	150.000
CaixaBank, S.A. (***)	150.000
BBVA, S.A. (****)	100.000
Bankia, S.A. (*****)	100.000
	<hr/>
	1.250.000

(*) Con fecha 31 de octubre de 2012 Caja Laboral Popular Cooperativa de Crédito e Ipar Kutxa Rural, Sociedad Cooperativa de Crédito, formalizaron su fusión, dando lugar en el año 2013 a Laboral Kutxa. Tras la citada operación, Laboral Kutxa se subrogó a la posición de sujeto obligado por las citadas Cédulas Hipotecarias.

(**) Debido a la fusión por absorción de Banco CEISS por Unicaja Banco, S.A, éste se ha subrogado como sujeto pasivo de todas las obligaciones.


(***) Con fecha 21 de junio de 2011, se produce la segregación del negocio bancario de la Caja de Ahorros y Monte de Piedad de Navarra; Monte de Piedad y Caja de Ahorros San Fernando de Guadalajara, Huelva, Jerez y Sevilla; Caja General de Ahorros de Canarias y Caja de Ahorros Municipal de Burgos a favor de Banca Cívica, S.A. Tras la citada operación de segregación, Banca Cívica, S.A. se subrogó en la posición de sujeto obligado por las citadas Cédulas Hipotecarias. Posteriormente, con fecha 30 de septiembre de 2011, CaixaBank, S.A. se convirtió en la sucesora en el negocio bancario de Caja de Ahorros y Pensiones de Barcelona ("la Caixa"). Tras las citadas operaciones, CaixaBank S.A. se subrogó en la posición de sujeto obligado por las citadas Cédulas Hipotecarias. Con fecha 3 de agosto de 2012, se produjo la fusión por absorción de Banca Cívica, S.A. por CaixaBank, S.A. Tras la citada operación CaixaBank, S.A. se subrogó en la posición de sujeto obligado por las citadas Cédulas Hipotecarias. Finalmente, con fecha 19 de julio de 2013 se produjo la fusión por absorción de Banco Valencia, S.A. por CaixaBank, S.A., la cual se subrogó en la posición de sujeto obligado por las citadas Cédulas Hipotecarias.

(****) Con fecha 4 de octubre de 2011, la Asamblea General Caixa D'Estalvis Unió de Caixes de Manlleu, Sabadell y Terrassa (la Caja) y el accionista único de Unnim Banc, S.A. unipersonal (el Banco), aprobaron la segregación de la actividad financiera de la Caja a favor del Banco. Tras la citada operación de segregación, Unnim Banc, S.A. se subrogó en la posición de sujeto obligado por las citadas Cédulas Hipotecarias. A continuación, con fecha 30 de septiembre de 2011, se produjo la segregación del negocio financiero de CatalunyaCaixa (Caixa d'Estalvis de Catalunya, Tarragona y Manresa) a favor de Catalunya Banc S.A. Tras la citada operación, Catalunya Banc S.A. se subrogó en la posición de sujeto obligado por las citadas Cédulas Hipotecarias. Con fecha 23 de mayo de 2013, se produjo la fusión por absorción de Unnim Banc, S. A. por BBVA, S.A. Tras la citada operación, BBVA, S.A. se subrogó la posición de sujeto obligado por las citadas Cédulas Hipotecarias. Posteriormente, el 24 de abril de 2015, BBVA, S.A., completó la compra de Catalunya Banc, una vez formalizada la adquisición del 98,4% del capital social. Finalmente, el 9 de septiembre de 2016, BBVA, S.A. inscribió en el Registro Mercantil, la escritura correspondiente de fusión por absorción de Catalunya Banc, S.A., por lo que BBVA, S.A. se subrogó en la posición de sujeto obligado por las citadas Cédulas Hipotecarias.

(*****) Con fecha 30 de septiembre de 2011, se produjo la segregación de los negocios bancarios y parabancarios de Caja General de Ahorro de Granada; Caja de Ahorros de Murcia; Caixa d'Estalvis del Penedès y "Sa Nostra" Caixa de Balears a favor de Banco Mare Nostrum S.A. ("BMN" o el "Banco") como sociedad beneficiaria. Tras la citada operación de segregación, Banco Mare Nostrum S.A. se subrogó en la posición de sujeto obligado por las citadas Cédulas Hipotecarias. Posteriormente, con fecha 8 de enero de 2018 se produjo la fusión por absorción de Banco Mare Nostrum por Bankia, S.A. Tras la citada fusión por absorción Bankia, S.A. se ha subrogado en la posición de sujeto obligado por las citadas Cédulas Hipotecarias.



CLASE 8.^a



000215743

Las Cédulas Hipotecarias fueron emitidas por debajo de su valor nominal, al 98,360%, en la Fecha de Constitución del Fondo y con vencimiento el 15 de junio de 2020, de conformidad con lo dispuesto en la Ley 2/1981, de 25 de marzo, de Regulación del Mercado Hipotecario.

El precio total de la cesión de las Cédulas Hipotecarias fue de 1.229.500.000 euros, que se abonó por la Sociedad Gestora, en nombre y por cuenta del Fondo, los cedentes, en la fecha de desembolso. La diferencia entre el precio de cesión y el valor nominal de las Cédulas Hipotecarias se va imputando a la cuenta de resultados a lo largo de la vida del Fondo. Durante el ejercicio 2019 se han devengado intereses por este concepto por importe de 1.367 miles de euros (2018: 1.367 miles de euros), estando registrados en el epígrafe “Otros activos financieros – Intereses y rendimientos asimilados” de la cuenta de pérdidas y ganancias, siendo el importe pendiente de imputación 626 miles de euros a 31 de diciembre de 2019 (2018: 1.993 miles de euros), registrado en el epígrafe “Otras comisiones – Ajustes por periodificaciones” del pasivo del balance.

Las Cédulas Hipotecarias tienen un tipo de interés ordinario fijo del 3,51%, pagadero anualmente, el segundo día hábil anterior a cada fecha de pago de los Bonos, y su vencimiento es a quince años a contar desde la fecha de desembolso.

Las Cédulas Hipotecarias se amortizan mediante un único pago que se realizará el 15 de junio de 2020.


Tanto el cobro del principal como los intereses de las Cédulas Hipotecarias están, de acuerdo con el artículo 12 de la Ley 2/1981 especialmente garantizados, sin necesidad de inscripción registral, por hipoteca sobre todas las que en cualquier momento consten inscritas a favor de los emisores, sin perjuicio de la responsabilidad patrimonial universal de los mismos.

El movimiento de los Activos Titulizados durante los ejercicios 2019 y 2018 ha sido el siguiente:

	Miles de euros			
	2019			
	Saldo inicial	Adiciones	Amortizaciones / Pagos	Saldo final
Activos Titulizados				
Cédulas Hipotecarias	1.250.000	-	-	1.250.000
Intereses y gastos devengados no vencidos	23.766	43.875	(43.875)	23.766
	<u>1.273.766</u>	<u>43.875</u>	<u>(43.875)</u>	<u>1.273.766</u>



CLASE 8.ª



000215744

	Miles de euros			
	2018			
	Saldo inicial	Adiciones	Amortizaciones / Pagos	Saldo final
Activos Titulizados				
Cédulas Hipotecarias	1.250.000	-	-	1.250.000
Intereses y gastos devengados no vencidos	23.766	43.875	(43.875)	23.766
	<u>1.273.766</u>	<u>43.875</u>	<u>(43.875)</u>	<u>1.273.766</u>

El vencimiento de principal los Activos Titulizados y los intereses y gastos devengados no vencidos en cada uno de los años siguientes a 31 de diciembre de 2019 y 2018 el resto hasta su vencimiento, es el siguiente:


	Miles de euros		
	2019		
	2020	Total	
Activos Titulizados			
Cédulas Hipotecarias	1.250.000	1.250.000	
Intereses y gastos devengados no vencidos	23.766	23.766	
	<u>1.273.766</u>	<u>1.273.766</u>	

	Miles de euros		
	2018		
	2019	2020	Total
Activos Titulizados			
Cédulas Hipotecarias	-	1.250.000	1.250.000
Intereses y gastos devengados no vencidos	23.766	-	23.766
	<u>23.766</u>	<u>1.250.000</u>	<u>1.273.766</u>

Durante el ejercicio 2019 se han devengado intereses de las Cédulas Hipotecarias por importe de 43.875 miles de euros (2018: 43.875 miles de euros), de los que 23.766 miles de euros (2018: 23.766 miles de euros) quedan pendientes de vencimiento a 31 de diciembre de 2019, estando registrados en el epígrafe de “Activos Titulizados” del activo del balance.



CLASE 8.^a



000215745

8. EFECTIVO Y OTROS ACTIVOS LÍQUIDOS EQUIVALENTES

El Fondo a 31 de diciembre de 2019 y 2018 mantiene una cuenta de tesorería en abierta en el agente financiero del Fondo.

En la cuenta de tesorería se ingresan las cantidades que recibe la Sociedad Gestora por cuenta del Fondo por los siguientes conceptos:

- (i) los pagos de intereses de las Cédulas Hipotecarias;
- (ii) las cantidades correspondientes al principal de las Cédulas Hipotecarias;
- (iii) las disposiciones de la línea de liquidez;
- (iv) los rendimientos producidos por el saldo de la cuenta de tesorería;
- (v) cualesquiera otras cantidades ingresadas por el Fondo, derivadas de las Cédulas Hipotecarias; y
- (vi) el producto de la liquidación, en su caso y cuando corresponda, de los activos del Fondo.

El agente financiero a 31 de diciembre de 2011 era Banco de Sabadell, S.A. Con fecha 11 de octubre de 2011, la Sociedad Gestora tuvo conocimiento de que Standard & Poor's había rebajado la calificación crediticia de la entidad Banco Sabadell, S.A., de A-1 a A-2 en su escala a corto plazo y de A a A- en su escala a largo plazo.


En virtud de lo establecido en el apartado III.8.1 del Folleto de Emisión, como consecuencia de esta rebaja, la Sociedad Gestora firmó con Banco Bilbao Vizcaya Argentaria, S.A. (BBVA) el 6 de marzo de 2012, un contrato de subrogación por el cual BBVA asumió la posición de Banco Sabadell, S.A. en el Contrato de Agencia Financiera, asumiendo la integridad de derechos y obligaciones recogidos en el mismo.

De acuerdo con el contrato de subrogación, el agente financiero (BBVA), garantiza, sobre los saldos de la cuenta de tesorería, un tipo de interés que es la media simple de los EURIBOR 1 mes de cada día del período mensual de que se trate. Los intereses se liquidan el primer día hábil del mes siguiente a la finalización del período de interés mensual de que se trate.

A fecha 31 de diciembre de 2019 y 2018 las cuentas de tesorería presentaban un saldo de 0,01 y 0,01 euros, respectivamente.



CLASE 8.^a



000215746

9. PASIVOS FINANCIEROS

La composición de Pasivos Financieros a 31 de diciembre de 2019 y 2018 es la siguiente:

	Miles de euros					
	2019			2018		
	No corriente	Corriente	Total	No corriente	Corriente	Total
Obligaciones y otros valores emitidos						
Series no subordinadas	-	1.250.000	1.250.000	1.250.000	-	1.250.000
Intereses y gastos devengados no vencidos	-	23.698	23.698	-	23.698	23.698
	-	1.273.698	1.273.698	1.250.000	23.698	1.273.698

9.1 Obligaciones y otros valores emitidos

La Sociedad Gestora, en nombre y representación del Fondo y con cargo al mismo, procedió en la Fecha de Constitución del Fondo a la emisión en un único tramo y serie de Bonos de Titulización que tiene las siguientes características:


Importe nominal de la emisión	1.250.000.000 euros
Número de Bonos	12.500 bonos
Importe nominal unitario	100.000 euros
Tipo de interés nominal	3,50%
Periodicidad de pago de intereses	Anual
Fechas de pago de intereses	15 de junio de cada año
Fecha de inicio del devengo de intereses	15 de junio de 2005
Fecha de amortización	15 de junio de 2020

El precio de reembolso para los Bonos será de 100.000 euros por bono, equivalentes al 100% de su valor nominal, pagadero de una sola vez en la fecha de vencimiento final.

El precio de suscripción de los Bonos emitidos fue del 98,630% de su valor nominal, por un importe de 1.232.875 miles de euros. La diferencia entre el precio de suscripción y el valor nominal de los Bonos se va imputando a la cuenta de resultados a lo largo de la vida del fondo. Durante el ejercicio 2019 se han devengado intereses por este concepto por importe de 1.142 miles de euros (2018: 1.142 miles de euros), estando registrados en el epígrafe “Otros pasivos financieros – Intereses y cargas asimilados” de la cuenta de pérdidas y ganancias, siendo el



CLASE 8.^a



000215747

importe pendiente de imputación 523 miles de euros a 31 de diciembre de 2019 (2018: 1.665 miles de euros), registrado en el epígrafe “Otros – Ajustes por periodificaciones” del activo del balance.

La fecha de vencimiento final y la fecha de amortización ordinaria de los Bonos es la fecha del décimo quinto (15º) aniversario de la fecha de desembolso de los Bonos o, si no fuera día hábil, el siguiente día hábil.

Los Bonos están representados por anotaciones en cuenta y están dados de alta en la Sociedad de Gestión de los Sistemas de Registro, Compensación y Liquidación de Valores, S.A. (Iberclear).

A 31 de diciembre de 2019 y 2018, el rating asignado por la Agencia de calificación Standard & Poor’s a la única Serie de Bonos es la siguiente:

	2019	2018
Serie A	BBB + (sf)	BBB + (sf)


Los Bonos se encuentran admitidos a cotización en el mercado AIAF.

El movimiento de las Obligaciones y otros valores emitidos durante los ejercicios 2019 y 2018 ha sido el siguiente:

	Miles de euros			
	2019			
	Saldo inicial	Adiciones	Amortizaciones	Saldo final
Obligaciones y otros valores emitidos				
Series no subordinadas	1.250.000	-	-	1.250.000
Intereses y gastos devengados no vencidos	23.698	43.750	(43.750)	23.698
	<u>1.273.698</u>	<u>43.750</u>	<u>(43.750)</u>	<u>1.273.698</u>
	Miles de euros			
	2018			
	Saldo inicial	Adiciones	Amortizaciones	Saldo final
Obligaciones y otros valores emitidos				
Series no subordinadas	1.250.000	-	-	1.250.000
Intereses y gastos devengados no vencidos	23.698	43.750	(43.750)	23.698
	<u>1.273.698</u>	<u>43.750</u>	<u>(43.750)</u>	<u>1.273.698</u>



CLASE 8.^a



000215748

El vencimiento de principal de las Obligaciones y otros valores emitidos y de los intereses y gastos devengados y no vencidos en los años siguientes al 31 de diciembre de 2019 y 2018 y el resto hasta su vencimiento, es el siguiente:


	Miles de euros		
	2019		
	2020	Resto	Total
Obligaciones y otros valores emitidos			
Series no subordinadas	1.250.000	-	1.250.000
Intereses y gastos devengados no vencidos	23.698	-	23.698
	<u>1.273.698</u>	<u>-</u>	<u>1.273.698</u>

	Miles de euros			
	2018			
	2019	2020	Resto	Total
Obligaciones y otros valores emitidos				
Series no subordinadas	-	1.250.000	-	1.250.000
Intereses y gastos devengados no vencidos	23.698	-	-	23.698
	<u>23.698</u>	<u>1.250.000</u>	<u>-</u>	<u>1.273.698</u>

Durante el ejercicio 2019 se han devengado intereses de los Bonos de Titulización por importe de 43.750 miles de euros (2018: 43.750 miles de euros), de los que 23.698 miles de euros (2018: 23.698 miles de euros) se encuentran pendientes de vencimiento a 31 de diciembre de 2019, estando registrados en el epígrafe “Obligaciones y otros valores emitidos” del balance.



CLASE 8.ª



000215749

9.2 Contrato de Línea de Liquidez

En la fecha de constitución, el 10 de junio de 2005, el Fondo firmó el contrato de Línea de Liquidez con IXIS Corporate & Investment Bank por un importe máximo disponible de 39.496.275 euros.


Conforme a los acuerdos adoptados con fecha 28 de septiembre de 2007 que entraron en vigor con fecha 1 de enero de 2008, la entidad IXIS CIB se fusionó con su compañía matriz Natixis, S.A. Como consecuencia de dicha fusión IXIS CIB desaparece y Natixis pasó a asumir todos los derechos y obligaciones que correspondían a IXIS CIB en virtud de la documentación contractual de IM Cédulas 5, F.T.A.

Los saldos dispuestos con cargo a la Línea de Liquidez y pendientes de reembolso devengarán diariamente a favor del acreditante un interés igual al tipo de interés de demora de las Cédulas Hipotecarias, salvo que la disposición se haya depositado en la Cuenta de Tesorería, en cuyo caso la remuneración de ésta última será la de la Línea de Liquidez.

La Línea de Liquidez se destina a los pagos que deba hacer frente el Fondo, en una determinada fecha de pago, cuando no existan suficientes recursos disponibles debido al impago por parte de los emisores de los intereses de las Cédulas Hipotecarias en la fecha correspondiente, y podrá ser aplicada al pago de los gastos extraordinarios del Fondo hasta un máximo de 1.500 miles de euros.

Los importes dispuestos con cargo a la Línea de Liquidez se reembolsarán por el Fondo a Natixis, S.A. el mismo día en que el Fondo reciba de los emisores el importe de intereses de las Cédulas Hipotecarias que quedó impagado en su momento.

Ni a 31 de diciembre de 2019 ni a 31 de diciembre de 2018 se ha dispuesto de importe alguno ni devengado coste financiero por dicha Línea de Liquidez.



000215750

CLASE 8.ª

10. LIQUIDACIONES INTERMEDIAS

El detalle de las liquidaciones de cobros y pagos habidas a lo largo de los ejercicios 2019 y 2018 se presenta a continuación:

<i>Liquidación de cobros y pagos del período</i>	Ejercicio 2019			
	Período		Acumulado	
	Real	Contractual (*)	Real	Contractual (*)
Activos Titulizados clasificados en el Activo				
Cobros por amortizaciones ordinarias	-	-	-	-
Cobros por amortizaciones anticipadas	-	-	-	-
Cobros por intereses ordinarios	43.875	43.875	614.250	614.250
Cobros por intereses previamente impagados	-	-	-	-
Cobros por amortizaciones previamente impagadas	-	-	-	-
Otros cobros en especie	-	-	-	-
Otros cobros en efectivo	-	-	56	56
Series emitidas clasificadas en el Pasivo (información serie a serie)				
Pagos por amortización ordinaria	-	-	-	-
Pagos por intereses ordinarios	(43.750)	(43.750)	(612.500)	(612.500)
Pagos por amortizaciones anticipadas	-	-	-	-
Pagos por amortización previamente impagada	-	-	-	-
Pagos por intereses previamente impagados	-	-	-	-
Pagos por amortización de préstamos subordinados	-	-	-	-
Pagos por intereses de préstamos subordinados	-	-	-	-
Otros pagos del período	(125)	(125)	(1.806)	(1.806)

(*) Por contractual se entienden los cobros o pagos que estaban previstos para el período (o acumulados hasta la fecha) en el folleto o escritura de constitución.


<i>Liquidación de cobros y pagos del período</i>	Ejercicio 2018			
	Período		Acumulado	
	Real	Contractual (*)	Real	Contractual (*)
Activos Titulizados clasificados en el Activo				
Cobros por amortizaciones ordinarias	-	-	-	-
Cobros por amortizaciones anticipadas	-	-	-	-
Cobros por intereses ordinarios	43.875	43.875	570.375	570.375
Cobros por intereses previamente impagados	-	-	-	-
Cobros por amortizaciones previamente impagadas	-	-	-	-
Otros cobros en especie	-	-	-	-
Otros cobros en efectivo	-	-	56	56
Series emitidas clasificadas en el Pasivo (información serie a serie)				
Pagos por amortización ordinaria	-	-	-	-
Pagos por intereses ordinarios	(43.750)	(43.750)	(568.750)	(568.750)
Pagos por amortizaciones anticipadas	-	-	-	-
Pagos por amortización previamente impagada	-	-	-	-
Pagos por intereses previamente impagados	-	-	-	-
Pagos por amortización de préstamos subordinados	-	-	-	-
Pagos por intereses de préstamos subordinados	-	-	-	-
Otros pagos del período	(125)	(125)	(1.681)	(1.681)

(*) Por contractual se entienden los cobros o pagos que estaban previstos para el período (o acumulados hasta la fecha) en el folleto o escritura de constitución.

Ni a 31 de diciembre de 2019 ni a 31 de diciembre de 2018 el Fondo presentaba impagos en ninguno de los diferentes Bonos en circulación ni en los intereses asociados.



CLASE 8.ª



000215751

Ni a 31 de diciembre de 2019 ni a 31 de diciembre de 2018 el Fondo ha dispuesto de mejoras crediticias para hacer frente al pago de los intereses de los Bonos.

Durante los ejercicios 2019 y 2018 el Fondo no ha abonado importe alguno a los cedentes en concepto de margen de intermediación del Fondo.

11. SITUACIÓN FISCAL

El resultado económico del ejercicio es cero y coincide con la base imponible del Impuesto sobre Sociedades, todo ello de acuerdo con el propio funcionamiento del Fondo que debe carecer de valor patrimonial.


El Fondo tiene la obligación de retener por interés a los bonistas las cantidades que en cada momento determine la regulación vigente. Dado que los bonos se encuentran representados en anotaciones en cuenta y son negociables en un mercado secundario oficial, el importe de dicha retención podrá ser devuelto al bonista en el caso de que éste acredite los requisitos determinados normativamente.

Según las disposiciones legales vigentes las liquidaciones de impuestos no pueden considerarse definitivas hasta que no hayan sido inspeccionadas por las autoridades fiscales o haya transcurrido el plazo de prescripción de cuatro años.

El Fondo tiene abierto a inspección los impuestos de los últimos cuatro ejercicios a los que está sujeta su actividad. En opinión de los Administradores de la Sociedad Gestora del Fondo no existen contingencias fiscales en los impuestos abiertos a inspección.



CLASE 8.ª



000215752

12. OTRA INFORMACIÓN

Dada la actividad a la que se dedica el Fondo, no tiene activos, ni ha incurrido en gastos destinados a la minimización del impacto medioambiental y a la protección y mejora del medio ambiente. Asimismo, no existen provisiones para riesgos y gastos, ni contingencias relacionadas con la protección y mejora del medio ambiente.

Los instrumentos financieros han sido valorados a 31 de diciembre de 2019 y 2018, en base a los criterios recogidos en la nota 3 de estas cuentas anuales, los cuales no difieren de forma significativa del valor razonable de dichos instrumentos.

Los honorarios correspondientes a la auditoría de las cuentas anuales del ejercicio 2019 y del ejercicio 2018 han sido 4 miles de euros.

Información sobre los aplazamientos de pago efectuados a proveedores. Disposición adicional tercera. “Deber de información” de la Ley 15/2010, de 5 de julio

En la Nota 10 se presenta un resumen de las liquidaciones de cobro y pagos habidos a lo largo de los ejercicios 2019 y 2018. Adicionalmente, el periodo medio de pago a proveedores durante los ejercicios 2019 y 2018 no acumula un aplazamiento superior a la periodicidad de pago (30 días).

Acciones realizadas por agencias de calificación durante el ejercicio 2019


Durante el ejercicio 2019 no ha habido ninguna acción por parte de alguna agencia en la calificación de los Bonos.

13. HECHOS POSTERIORES

Desde diciembre 2019, el COVID-19, una nueva cepa de Coronavirus, se ha extendido de manera global a muchos países, incluyendo España. Este evento afecta significativamente a la actividad económica a nivel mundial y, como resultado, podría afectar a las operaciones y evolución futura del Fondo. La medida en la que el Coronavirus impactará en la evolución del Fondo dependerá de las acciones futuras que al cierre de esta Memoria no se pueden predecir fiablemente, en especial aquellas destinadas a contener la enfermedad o tratarla y mitigar su impacto en las economías de los países afectados.



CLASE 8.^a




000215753

ANEXO I



CLASE 8.^a



000215754

Dirección General de Mercados
Edison, 4, 28006 Madrid, España
(+34) 915 851 500; www.cnmv.es

IM CEDULAS 5, FTA

5.05.1

Denominación Fondo: IM CEDULAS 5, FTA

Denominación del compartimento:

Denominación de la gestora: INTERMONEY TUTILIZACION, S.G.T.I., S.A.

Estados agregados: NO

Fecha: 31/12/2019

Entidades cedentes de los activos titulizados: CAJA LABORAL POPULAR, BANCA MARCH, CAJA ESPAÑA, BANCO DE VALENCIA, CAJA TERRASSASA NOSTRA, CAJA GIRONA

INFORMACION RELATIVA A LOS ACTIVOS TUTILIZADOS

CUADRO A

Riesgo (%)	Situación actual 31/12/2019						Situación cierre anual anterior 31/12/2018					
	Tasa de activos dudosos		Tasa de recuperación futuros		Tasa de amortización anticipada		Tasa de activos dudosos		Tasa de recuperación futuros		Tasa de amortización anticipada	
	Tasa de cobro	Tasa de recuperación futuros	Tasa de recuperación futuros	Tasa de recuperación futuros	Tasa de recuperación futuros	Tasa de recuperación futuros	Tasa de cobro	Tasa de recuperación futuros	Tasa de recuperación futuros	Tasa de recuperación futuros	Tasa de recuperación futuros	Tasa de recuperación futuros
Participaciones hipotecarias	0380	0400	0420	0440	1380	1400	1420	1440	2380	2400	2420	2440
Certificados de transmisión de hipoteca	0381	0401	0421	0441	1381	1401	1421	1441	2381	2401	2421	2441
Préstamos hipotecarios	0382	0402	0422	0442	1382	1402	1422	1442	2382	2402	2422	2442
Cédulas hipotecarias	0383	0403	0423	0443	1383	1403	1423	1443	2383	2403	2423	2443
Préstamos a pymes	0384	0404	0424	0444	1384	1404	1424	1444	2384	2404	2424	2444
Préstamos a PYMES	0385	0405	0425	0445	1385	1405	1425	1445	2385	2405	2425	2445
Préstamos a empresas	0386	0406	0426	0446	1386	1406	1426	1446	2386	2406	2426	2446
Préstamos corporativos	0387	0407	0427	0447	1387	1407	1427	1447	2387	2407	2427	2447
Cédulas territoriales	0388	0408	0428	0448	1388	1408	1428	1448	2388	2408	2428	2448
Bonos de tesorería	0389	0409	0429	0449	1389	1409	1429	1449	2389	2409	2429	2449
Deuda subordinada	0390	0410	0430	0450	1390	1410	1430	1450	2390	2410	2430	2450
Creditos AAPP	0391	0411	0431	0451	1391	1411	1431	1451	2391	2411	2431	2451
Préstamos consumo	0392	0412	0432	0452	1392	1412	1432	1452	2392	2412	2432	2452
Préstamos aubancación	0393	0413	0433	0453	1393	1413	1433	1453	2393	2413	2433	2453
Cuentas de arrendamiento financiero (leasing)	0394	0414	0434	0454	1394	1414	1434	1454	2394	2414	2434	2454
Cuentas a cobrar	0395	0415	0435	0455	1395	1415	1435	1455	2395	2415	2435	2455
Derechos de crédito futuros	0396	0416	0436	0456	1396	1416	1436	1456	2396	2416	2436	2456
Bonos de titulización	0397	0417	0437	0457	1397	1417	1437	1457	2397	2417	2437	2457
Cédulas internacionalización	0398	0418	0438	0458	1398	1418	1438	1458	2398	2418	2438	2458
Otros	0399	0419	0439	0459	1399	1419	1439	1459	2399	2419	2439	2459





CLASE 8.ª

Dirección General de Mercados
Edison, 4, 28006 Madrid, España
(+34) 915 851 500, www.cnmv.es

IM CEDULAS S. FTA

S.05.1




Denominación Fondo: IM CEDULAS S. FTA
Denominación del compartimento:
Denominación de la gestora: INTERMONEY TITULIZACION, S.G.F.I.S.A.
Estados agregados: NO
Fecha: 31/12/2019
Entidades cedentes de los activos titulizados: CAJA LABORAL POPULAR, BANCA MARCH, CAJA ESPAÑA, BANCO DE VALENCIA, CAIXA TERRASSA NOSTRA, CAIXA GIRONA

INFORMACION RELATIVA A LOS ACTIVOS TITULIZADOS

CUADRO B

Total Impagados (miles de euros)	Nº de activos				Importe pagado		Total	Principales pendientes no vencido		Otros Importes	Doble Total
	Principales pendientes vencido	Intereses devengados en contabilidad	Intereses devengados en contabilidad	Intereses devengados en contabilidad	Principales pendientes vencido	Intereses devengados en contabilidad		Principales pendientes no vencido	Otros Importes		
Hasta 1 mes	0460	0467	0474	0481	0488	0495	0509	0502	0509		
De 1 a 3 meses	0461	0468	0475	0482	0489	0496	0510	0503	0510		
De 3 a 6 meses	0462	0469	0476	0483	0490	0497	0511	0504	0511		
De 6 a 9 meses	0463	0470	0477	0484	0491	0498	0512	0505	0512		
De 9 a 12 meses	0464	0471	0478	0485	0492	0499	0513	0506	0513		
Más de 12 meses	0465	0472	0479	0486	0493	0500	0514	0507	0514		
Total	0466	0473	0480	0487	0494	0501	0515	0508	0515		


Impagados con garantía real (miles de euros)	Nº de activos				Importe pagado		Total	Principales pendientes no vencido		Otros Importes	Doble Total	Valor garantía	Valor garantía con Titulación > 2 años	% Doble / % Titulación
	Principales pendientes vencido	Intereses devengados en contabilidad	Intereses devengados en contabilidad	Intereses devengados en contabilidad	Principales pendientes vencido	Intereses devengados en contabilidad		Principales pendientes no vencido	Otros Importes					
Hasta 1 mes	0515	0522	0529	0536	0543	0550	0564	0571	0578	0584				
De 1 a 3 meses	0516	0523	0530	0537	0544	0551	0565	0572	0579	0585				
De 3 a 6 meses	0517	0524	0531	0538	0545	0552	0566	0573	0580	0586				
De 6 a 9 meses	0518	0525	0532	0539	0546	0553	0567	0574	0581	0587				
De 9 a 12 meses	0519	0526	0533	0540	0547	0554	0568	0575	0582	0588				
Más de 12 meses	0520	0527	0534	0541	0548	0555	0569	0576	0583	0589				
Total	0521	0528	0535	0542	0549	0556	0570	0577	0583	0590				



000215755



CLASE 8.^a



000215756



Dirección General de Mercados
Edison, 4, 28006 Madrid, España
(+34) 915 851 500, www.cnmv.es

IM CEDULAS 5, FTA

S.05.1
Denominación Fondo: IM CEDULAS 5, FTA
Denominación del compartimento:
Denominación de la gestora: INTERMONEY TITULIZACION, S.G.F.T.,S.A.
Estados agregados: NO
Fecha: 31/12/2019
Entidades cedentes de los activos titulizados: CAJA LABORAL POPULAR, BANCA MARCH, CAJA ESPAÑA, BANCO DE VALENCIA, CAIXA TERRASSA, SA NOSTRA, CAIXA GIRONA

INFORMACION RELATIVA A LOS ACTIVOS TITULIZADOS


CUADRO C

Vida residual de los activos titulizados (miles de euros)	Principal pendiente					
	Situación actual 31/12/2019		Situación cierre anual anterior 31/12/2018		Situación inicial 03/06/2005	
Inferior a 1 año	0600	1.250.000	1600	0	2600	0
Entre 1 y 2 años	0601	0	1601	1.250.000	2601	0
Entre 2 y 3 años	0602	0	1602	0	2602	0
Entre 3 y 4 años	0603	0	1603	0	2603	0
Entre 4 y 5 años	0604	0	1604	0	2604	0
Entre 5 y 10 años	0605	0	1605	0	2605	0
Superior a 10 años	0606	0	1606	0	2606	1.250.000
Total	0607	1.250.000	1607	1.250.000	2607	1.250.000
Vida residual media ponderada (años)	0608	0,50	1608	1,50	2608	15

Antigüedad	Situación actual 31/12/2019		Situación cierre anual anterior 31/12/2018		Situación inicial 03/06/2005	
Antigüedad media ponderada (años)	0609	14.50	1609	13.50	2609	0



CLASE 8.^a



000215757

Dirección General de Mercados
Edison, 4, 28006 Madrid, España
(+34) 915 851 500, www.cnmv.es

IM CEDULAS 5, FTA

5.05.1

Denominación Fondo: IM CEDULAS 5, FTA

Denominación del compartimento:

Denominación de la gestora: INTERMONEY TITULIZACION, S.G.F.I., S.A.

Estados agregados: NO

Fecha: 31/12/2019


Entidades cedentes de los activos titulizados: CAJA LABORAL POPULAR, BANCA MARCH, CAJA ESPAÑA, BANCO DE VALENCIA, CAIXA TERRASSA NOSTRA, CAIXA GIRONA

INFORMACION RELATIVA A LOS ACTIVOS TITULIZADOS

CUADRO D

Importe pendiente activos titulizados / Valor garantía (miles de euros)	Situación actual 31/12/2019		Situación cierre anual anterior 31/12/2018		Situación inicial 03/09/2005	
	Nº de activos vivos	Principal pendiente	Nº de activos vivos	Principal pendiente	Nº de activos vivos	Principal pendiente
0% - 40%	0620	0630	1620	1630	2620	2630
40% - 60%	0621	0631	1621	1631	2621	2631
60% - 80%	0622	0632	1622	1632	2622	2632
80% - 100%	0623	0633	1623	1633	2623	2633
100% - 120%	0624	0634	1624	1634	2624	2634
120% - 140%	0625	0635	1625	1635	2625	2635
140% - 160%	0626	0636	1626	1636	2626	2636
superior al 160%	0627	0637	1627	1637	2627	2637
Total	0628	0638	1628	1638	2628	2638
Media ponderada (%)	0629	0649	1629	1649	2629	2649





000215758

CLASE 8.^a

FOTOCOPIABLE



Dirección General de Mercados
Edison, 4, 28006 Madrid, España
(+34) 915 851 500, www.cnmv.es

IM CEDULAS 5, FTA

S.05.1
Denominación Fondo: IM CEDULAS 5, FTA
Denominación del compartimento:
Denominación de la gestora: INTERMONEY TITULIZACION, S.G.F.T., S.A.
Estados agregados: NO
Fecha: 31/12/2019
Entidades cedentes de los activos titulizados: CAJA LABORAL POPULAR, BANCA MARCH, CAJA ESPAÑA, BANCO DE VALENCIA, CAIXA TERRASSA, SA NOSTRA, CAIXA GIRONA

INFORMACION RELATIVA A LOS ACTIVOS TITULIZADOS**CUADRO E**

Tipos de Interés de los activos titulizados (%)	Situación actual 31/12/2019		Situación cierre anual anterior 31/12/2018		Situación Inicial 03/06/2005	
Tipo de interés medio ponderado	0650	3,51	1650	3,51	2650	3,51
Tipo de interés nominal máximo	0651	3,51	1651	3,51	2651	3,51
Tipo de interés nominal mínimo	0652	3,51	1652	3,51	2652	3,51



CLASE 8.^a

Dirección General de Mercados
Edison, 4, 28006 Madrid, España
(+34) 915 851 500, www.cnmv.es

IM CEDULAS 5, FTA

S.05.1

Denominación Fondos: IM CEDULAS 5, FTA

Denominación del compartimento:

Denominación de la gestora: INTERMONEY TUTILIZACION, S.G.F.I., S.A.

Estados agregados: NO


Fecha: 31/12/2019

Entidades cedentes de los activos titulizados: CAJA LABORAL POPULAR, BANCA MARCH, CAJA ESPAÑA, BANCO DE VALENCIA, CAIXA TERRASSA NOSTRA, CAIXA GIRONA

INFORMACION RELATIVA A LOS ACTIVOS TITULIZADOS

CUADRO F


Distribución geográfica activos titulizados (miles de euros)	Situación actual 31/12/2019			Situación cierre anual anterior 31/12/2018			Situación inicial 03/06/2005		
	Nº de activos vivos	Principal pendiente	Nº de activos vivos	Principal pendiente	Nº de activos vivos	Principal pendiente	Nº de activos vivos	Principal pendiente	
Andalucía	0660	150.000	1683	150.000	2660	2683	0	2683	
Aragón	0661	0	0684	0	1661	1684	0	2684	
Asturias	0662	0	0685	0	1662	1685	0	2685	
Balears	0663	250.000	1686	250.000	1663	1686	2	2686	
Cantabria	0664	0	0687	0	1664	1687	0	2687	
Castilla-León	0665	0	0688	0	1665	1688	0	2688	
Castilla-La Mancha	0666	0	0689	0	1666	1689	1	2689	
Cataluña	0667	150.000	0690	150.000	1667	1690	0	2690	
Ciudad Real	0668	0	0691	0	1668	1691	2	2691	
Ciudad Real	0669	0	0692	0	1669	1692	0	2692	
Extremadura	0670	0	0693	0	1670	1693	0	2693	
Galicia	0671	0	0694	0	1671	1694	0	2694	
Madrid	0672	100.000	0695	100.000	1672	1695	0	2695	
Madrid	0673	0	0696	0	1673	1696	0	2696	
Málaga	0674	0	0697	0	1674	1697	0	2697	
Navarra	0675	0	0698	0	1675	1698	0	2698	
La Rioja	0676	0	0699	0	1676	1699	0	2699	
Comunidad Valenciana	0677	0	0700	0	1677	1700	1	2700	
País Vasco	0678	600.000	1701	600.000	1678	1701	1	2701	
Total España	0679	1.250.000	6	1.250.000	1679	6	1.250.000	7	
Otros países Unión Europea	0680	0	0703	0	1680	1703	0	2703	
Resto	0681	0	0704	0	1681	1704	0	2704	
Total general	0682	1.250.000	6	1.250.000	1682	6	1.250.000	7	



000215759



CLASE 8.^a



000215760

Dirección General de Mercados
Edison, 4, 28006 Madrid, España
(+34) 915 851 500, www.cnmv.es



IM CEDULAS 5, FTA

Denominación Fondo: IM CEDULAS 5, FTA	S.05.1
Denominación del compartimento:	
Denominación de la gestora: INTERMONEY TITULIZACION, S.G.F.I., S.A.	
Estados agregados: NO	
Fecha: 31/12/2019	
Entidades cedentes de los activos titulizados: CAJA LABORAL POPULAR, BANCA MARCH, CAJA ESPAÑA, BANCO DE VALENCIA, CAIXA TERRASSASA NOSTRA, CAIXA GIRONA	


INFORMACION RELATIVA A LOS ACTIVOS TITULIZADOS

CUADRO G

Concentración	Situación actual 31/12/2019		Situación cierre anual anterior 31/12/2018		Situación inicial 01/01/2005	
	Porcentaje	CNIE	Porcentaje	CNIE	Porcentaje	CNIE
Diez primeros emisores/emisores con más concentración	0710	100	1710	100	2710	100
Sector	0711	0	1711	0	2711	0
		0712	-	1712	-	2712



CLASE 8.^a



000215761

Dirección General de Mercados
Edison, 4, 28006 Madrid, España
(+34) 915 851 500, www.cnmv.es



IM CEDULAS 5, FTA

Denominación Fondo: IM CEDULAS 5, FTA	S.05.2
Denominación del compartimento:	
Denominación de la gestora: INTERMONEY TITULIZACION, S.G.F.I.,S.A.	
Estados agregados: NO	
Periodo de la declaración: 31/12/2019	
Mercados de cotización de los valores emitidos: AIAF	


INFORMACION RELATIVA A LAS OBLIGACIONES Y OTROS VALORES EMITIDOS

CUADRO A

Serie	Denominación serie	Situación actual 31/12/2019		Situación como anual anterior 31/12/2018		Situación total 03/06/2005	
		Nº de valores emitidos	Monetado (€)	Nº de valores emitidos	Monetado (€)	Nº de valores emitidos	Monetado (€)
E-50347849004	A	0720	12.500	1720	1721	2720	2721
		0723	12.500	1723	1724	2723	2724
Total							



CLASE 8.^a



000215762

Dirección General de Mercados
Edison, 4, 28006 Madrid, España
(+34) 915 851 500, www.cnmv.es

IM CEDULAS 5, FTA

Denominación Fondo: IM CEDULAS 5, FTA		S.05.2
Denominación del compartimento:		
Denominación de la gestora: INTERMONEY TITULIZACIÓN, S.G.F.I.,S.A.		
Estados agregados: NO		
Período de la declaración: 31/12/2019		
Mercados de cotización de los valores emitidos: AIAF		



INFORMACIÓN RELATIVA A LAS OBLIGACIONES Y OTROS VALORES EMITIDOS


CUADRO B

Serie	Denominación con serie	Grado de subyugación	Índice de referencia	Margen	Tipo aplicado	Intereses			Principales pendientes		Total Pendiente	Correcciones de valor por reparación de primas
						Intereses acumulados	Intereses pagados	Serie diverga intereses en el período	Principal no vencido	Principal pagado		
E50317849004	A	NS	0791	0792	0793	0794	0795	0796	0797	0798	0799	0799
					3,50	23.698	0	SI	1.250.000	0	1.273.698	
Total						0740	0741	0742	0743	0744	0745	0746
						23.698	0	SI	1.250.000	0	1.273.698	

Tipo de interés medio ponderado de las obligaciones y otros valores emitidos (%)		Situación actual 31/12/2019	Situación cierre anual anterior 31/12/2018	Situación inicial 03/06/2005
		0747	0748	0749
		3,50	3,50	3,50



CLASE 8.^a



000215763

Dirección General de Mercados
Edison, 4, 28006 Madrid, España
(+34) 915 851 500, www.cnmv.es

IM CEDULAS 5, FTA

Denominación Fondo: IM CEDULAS 5, FTA	5.052
Denominación del compartimento:	
Denominación de la gestora: INTERMONEY TITULIZACION, S.G.F.I., S.A.	
Estados agregados: NO	
Periodo de la declaración: 31/12/2019	
Mercados de cotización de los valores emitidos: AIAP	

INFORMACION RELATIVA A LAS OBLIGACIONES Y OTROS VALORES EMITIDOS


CUADRO C

Serie	Denominación serie	Situación actual 31/12/2019				Situación período comparativo anterior 31/12/2018													
		Pagos del período	Pagos acumulados	Amortización principal	Amortización principal	Pagos del período	Pagos acumulados	Amortización principal	Amortización principal										
ES03478A9004	A	0754	0	0755	0	0756	0	0757	612.500	0	0	1754	0	1755	0	1756	0	1757	568.750
Total		0754	0	0755	0	0756	0	0757	612.500	0	0	1754	0	1755	0	1756	0	1757	568.750





CLASE 8.^a



000215764

Dirección General de Mercados
Edison, 4, 28006 Madrid, España
(+34) 915 851 500, www.cnmv.es

IM CEDULAS 5, FTA

Denominación Fondo: IM CEDULAS 5, FTA	S.05.2
Denominación del compartimento:	
Denominación de la gestora: INTERMONEY TITULIZACIÓN, S.G.F.I., S.A.	
Estados agregados: NO	
Periodo de la declaración: 31/12/2019	
Mercados de cotización de los valores emitidos: AIAF	

INFORMACION RELATIVA A LAS OBLIGACIONES Y OTROS VALORES EMITIDOS


CUADRO D

Serie	Denominación Serie	Fecha último cambio de calificación crediticia		Agencia de calificación crediticia (2)	Situación actual 31/12/2019		Situación cierre anual anterior 31/12/2018		Situación inicial 03/04/2005
		0750	31/08/2015		0761	SYP	0762	BBB+ (S)	
E50347849004	A								





CLASE 8.^a



000215765

Dirección General de Mercados
Edison, 4, 28006 Madrid, España
(+34) 915 851 500, www.cnmv.es

IM CEDULAS 5, FTA

S.05.2

Denominación Fondo: IM CEDULAS 5, FTA
Denominación del compartimento:
Denominación de la gestora: INTERMONEY TITULIZACIÓN, S.G.F.I., S.A.
Estrados agregados: NO
Período de la declaración: 31/12/2019
Mercados de cotización de los valores emitidos: AJAF

INFORMACIÓN RELATIVA A LAS OBLIGACIONES Y OTROS VALORES EMITIDOS

CUADRO E

	Situación actual 31/12/2019		Situación cierre anual anterior 31/12/2018		Principal pendiente		Situación inicial 03/06/2005
	0765	1.250.000	1765	0	1765	0	
Inferior a 1 año	0766	0	1766	0	1.250.000	0	0
Entre 1 y 2 años	0767	0	1767	0	0	2765	0
Entre 2 y 3 años	0768	0	1768	0	0	2766	0
Entre 3 y 4 años	0769	0	1769	0	0	2767	0
Entre 4 y 5 años	0770	0	1770	0	0	2768	0
Entre 5 y 10 años	0771	0	1771	0	0	2769	0
Superior a 10 años	0772	1.250.000	1772	1.250.000	0	2770	1.250.000
Total	0773	0,50	1773	1,50	1,50	2773	1.250.000
Vida residual de las obligaciones y otros valores emitidos por el Fondo (milés de euros)							15
Vida residual media ponderada (años)							15





CLASE 8.^a

Dirección General de Mercados
Edison, 4, 28006 Madrid, España
(+34) 915 851 500, www.cnmv.es

IM CEDULAS 5, FTA

5.05.3

Denominación Fondo: IM CEDULAS 5, FTA

Denominación del compartimento:

Denominación de la gestora: INTERMONEY TITULIZACION, S.G.F.I., S.A.


Estados agregados: NO

Fecha: 31/12/2019

OTRA INFORMACIÓN SOBRE EL FONDO

CUADRO A

Información sobre las mejores crediticias del Fondo		Situación actual 31/12/2019		Situación cierre anual anterior 31/12/2018		Situación Inicial 03/06/2005	
1	Importe del Fondo de Reserva constituido (miles de euros)	0775		1775	0	2775	
1.1	Importe mínimo del Fondo de Reserva (miles de euros)	0776		1776	0	2776	
1.2	Porcentaje que representa el Fondo de Reserva constituido sobre el total de pasivos emitidos (%)	0777		1777	0	2777	
1.3	Denominación de la contrapartida	0778		1778	0	2778	
1.4	Rating de la contrapartida	0779		1779	0	2779	
1.5	Rating requerido de la contrapartida	0780		1780	0	2780	
2	Importe disponible de la línea/s de liquidez (miles de euros)	0781	39.496	1781	39.496	2781	39.496
2.1	Porcentaje que representa el importe disponible de la línea de liquidez sobre el total de pasivos emitidos (%)	0782	3,16	1782	3,16	2782	3,16
2.2	Denominación de la contrapartida	0783	Natixis	1783	Natixis	2783	Natixis
2.3	Rating de la contrapartida	0784	Rating C/P S&P A-1	1784	Rating C/P S&P A-1	2784	Rating C/P S&P A-1
2.4	Rating requerido de la contrapartida	0785	Rating C/P S&P < A-1	1785	Rating C/P S&P < A-1	2785	Rating C/P S&P < A-1
3	Importe de los pasivos emitidos garantizados por avales (miles de euros)	0786		1786	0	2786	
3.1	Porcentaje que representan los avales sobre el total de los pasivos emitidos (%)	0787		1787	0	2787	
3.2	Denominación de la entidad Avalista	0788		1788	0	2788	
3.3	Rating del avalista	0789		1789	0	2789	
3.4	Rating requerido del avalista	0790		1790	0	2790	
4	Subordinación de series (SN)	0791	N	1791	N	2791	N
4.1	Porcentaje del importe pendiente de las series no subordinadas sobre el importe pendiente del total bonos (%)	0792	100	1792	100	2792	
5	Importe máximo de riesgo cubierto por garantías financieras adquiridas (miles de euros)	0793		1793	0	2793	
5.1	Denominación de la contrapartida	0794		1794	0	2794	
5.2	Rating de la contrapartida	0795		1795	0	2795	
5.3	Rating requerido de la contrapartida	0796		1796	0	2796	




000215766





CLASE 8.ª



000215767

Dirección General de Mercados
Edison, 4, 28006 Madrid, España
(+34) 915 851 500, www.cnmv.es



IM CEDULAS 5, FTA

Denominación Fondo: IM CEDULAS 5, FTA	S.053
Denominación del compartimento:	
Denominación de la gestora: INTERMONEY TITULIZACION, S.G.F.I.,S.A.	
Estados agregados: NO	
Fecha: 31/12/2019	

OTRA INFORMACIÓN SOBRE EL FONDO

CUADRO B

PERMUTAS FINANCIERAS Contrapartida	Periodicidad liquidación	Importe a pagar por el fondo		Importe a pagar por la contrapartida		Valor razonable (miles de euros)	Otras características
		Tipo de interés anual	Notional	Tipo de interés anual	Notional		
0000	0001	0002	0003	0004	0005	Situación actual 31/12/2019	Situación inicial 03/08/2005
						0806	0807
						0808	0809
						0805	0810
						0806	0806
Total							




CLASE 8.^a

Dirección General de Mercados
Edison, 4, 28006 Madrid, España
(+34) 915 851 500, www.cnmv.es
IM CEDULAS 5, FTA



Denominación Fondo: IM CEDULAS 5, FTA		S.053
Denominación del compartimento:		
Denominación de la gestora: INTERMONEY TUTILIZACION, S.G.F.I.S.A.		
Estados agregados: NO		
Fecha: 31/12/2019		
OTRA INFORMACIÓN SOBRE EL FONDO		




000215768

GARANTÍAS FINANCIERAS ENTIDADAS Naturaleza riesgo cubierto	Importe máximo del riesgo cubierto (miles de euros)		Valor en libros (miles de euros)		Cuentas consolidadas
	Situación actual 31/12/2019	Situación máxima anual anterior 31/12/2019	Situación actual 31/12/2019	Situación inicial 03/04/2005	
Préstamos hipotecarios	0811	1811	0829	2829	3829
Cédulas hipotecarias	0812	1812	0830	2830	3830
Préstamos a promotores	0813	1813	0831	2831	3831
Préstamos a Pymes	0814	1814	0832	2832	3832
Préstamos a empresas	0815	1815	0833	2833	3833
Préstamos corporativos	0816	1816	0834	2834	3834
Cédulas territoriales	0817	1817	0835	2835	3835
Bonos de tesorería	0818	1818	0836	2836	3836
Deuda subordinada	0819	1819	0837	2837	3837
Creditos AAF	0820	1820	0838	2838	3838
Préstamos consumo	0821	1821	0839	2839	3839
Préstamos autofinanciación	0822	1822	0840	2840	3840
Cuentas de arrendamiento financiero (leasing)	0823	1823	0841	2841	3841
Cuentas a cobrar	0824	1824	0842	2842	3842
Derechos de crédito futuro	0825	1825	0843	2843	3843
Bonos de titulización	0826	1826	0844	2844	3844
Total	0827	1827	0845	2845	3845



CLASE 8.^a



000215769

Dirección General de Mercados
Edison, 4, 28006 Madrid, España
(+34) 915 851 500, www.cnmv.es

IM CEDULAS S, FTA

Denominación Fondo: IM CEDULAS S, FTA		5.065
Denominación del compartimento:		
Denominación de la gestora: INTERMONEY TITULIZACIÓN, S.G.F.T., S.A.		
Estados agregados: NO		
Fecha: 31/12/2019		
INFORMACION RELATIVA A COMISIONES		




CUADRO A

Comisión	Compartición	Importe fijo (milés de euros)	Base de cálculo	Criterios determinación de la comisión		Máximo (milés de euros)	Mínimo (milés de euros)	Periodicidad pago según		Otras consideraciones
				% anual	% anual			milés de euros	milés de euros	
Comisión sociedad gestora	0862 InterMoney Titulización, S.G.F.T., S.A.	1862	2862	0,010	3862	4862	5862	6802	7862	La Gestora asume los gastos periódicos del Fondo
Comisión administrador	0863	1863	2863		3863	4863	5863	6863	7863	
Comisión del agente financiero/plataforma	0864	1864	2864		3864	4864	5864	6864	7864	
Ortak	0865	1865	2865		3865	4865	5865	6865	7865	



CLASE 8.^a



000215771

Dirección General de Mercados
Edison, 4, 28006 Madrid, España
(+34) 915 851 500, www.cnmv.es

IM CEDULAS 5, FTA


Denominación Fondo: IM CEDULAS 5, FTA	S.05.5
Denominación del compartimento:	
Denominación de la gestora: INTERMONEY TITULIZACION, S.G.F.I., S.A.	
Estados agregados: NO	
Fecha: 31/12/2019	



INFORMACION RELATIVA A COMISIONES

CUADRO B

Descripción	Código	Fecha cálculo	Total
Determinada diferencia entre cobros y pagos (miles de euros)	0885		
Cobros y pagos del periodo de cálculo, según folio	0886		
Saldo inicial	0887		
Cobros del periodo	0888		
Pagos por gastos y comisiones, distintas de la comisión variable	0889		
Pagos por dividendos	0890		
Retención importe Fondo de Reserva	0891		
Pagos por las obligaciones y otros valores emitidos	0892		
Pagos por deudas con entidades de crédito	0893		
Resto pagos y retenciones	0894		
Saldo disponible	0895		
Liquidación de comisión variable			



000215772

CLASE 8.^a



Dirección General de Mercados
Edison, 4, 28006 Madrid, España
(+34) 915 851 500, www.cnmv.es

IM CEDULAS 5, FTA


	S.06
Denominación Fondo: IM CEDULAS 5, FTA	
Denominación del compartimento:	
Denominación de la gestora: INTERMONEY TITULIZACION, S.G.F.T., S.A.	
Estados agregados: NO	
Fecha: 31/12/2019	

NOTAS EXPLICATIVAS

Tablas S.05_1 Entidades cedentes de los activos titulizados, Otros bancos: Caja Laboral Popular, Banca March, Unicaja Unicaja Banco, BBVA, Bankia, CaixaBank



CLASE 8.^a



000215773

IM CÉDULAS 5, FTA INFORME DE GESTIÓN EJERCICIO 2019

1. El Fondo de titulización. Antecedentes.

IM CÉDULAS 5, Fondo de Titulización de Activos, en adelante el “Fondo”, se constituyó mediante escritura pública el 10 de junio de 2005, por InterMoney Titulización, Sociedad Gestora de Fondos de Titulización, S.A., ante el notario de Madrid D. Antonio Huerta Trólez, con el número de protocolo 1.713/2005, agrupando siete Cédulas Hipotecarias emitidas por Caja Laboral Popular, Banca March, Caja España, Banco de Valencia, CaixaTerrassa, Sa Nostra y Caixa Girona.

InterMoney Titulización, Sociedad Gestora de Fondos de Titulización, S.A., con domicilio social en Madrid, Calle Príncipe de Vergara, 131 y con CIF A-83774885, está inscrita en el Registro de Sociedades Gestoras de Fondos de Titulización de la Comisión Nacional del Mercado de Valores con el número 10. InterMoney Titulización tiene a su cargo la administración y representación legal del Fondo.

La verificación e inscripción en los registros oficiales, por parte de la Comisión Nacional del Mercado de Valores, del Informe de los Auditores de Cuentas, de los documentos acreditativos y del Folleto de Emisión tuvo lugar con fecha 3 de junio de 2005.

Con fecha 10 de junio de 2005, se procedió a la emisión de los Bonos de Titulización por un importe nominal de 1.250.000.000 €, constituida por 12.500 Bonos en una sola clase, representados mediante anotaciones en cuenta de 100.000 € nominales cada uno. En la Fecha de Desembolso del Fondo, los Bonos emitidos disponían de una calificación definitiva de AAA por parte de Standard & Poor’s España S.A.


La Fecha de Desembolso fue el 15 de junio 2005

El Fondo constituye un patrimonio separado y cerrado, carente de personalidad jurídica. En el momento de su constitución, el Fondo está integrado en cuanto a su activo por siete Cédulas Hipotecarias nominativas y en cuanto a su pasivo, por los Bonos en cuantía y condiciones financieras tales que el valor patrimonial neto del Fondo sea nulo.

Los Bonos se amortizarán en un solo pago en la Fecha de Vencimiento Final (15 de junio de 2020).



CLASE 8.^a



000215774

Los Fondos de Titulización de Activos están sujetos al régimen general del Impuesto sobre Sociedades.

Los rendimientos obtenidos por los titulares de los Bonos, tanto por el concepto de intereses, como con motivo de transmisión, reembolso o amortización de los mismos tendrán la consideración de rendimientos de capital mobiliario y podrán estar sujetos a retención de acuerdo con las normas fiscales que les sean aplicables.

2. Situación actual del Fondo

2.1. Principales datos del activo

El activo del Fondo está compuesto por un conjunto de Cédulas Hipotecarias emitidas por diversas entidades financieras que fueron adquiridas por el Cedente en la Fecha de Constitución y cedidas al Fondo de Titulización de forma simultánea.

La siguiente tabla muestra el detalle del importe a 31 de diciembre de 2019 de las Cédulas Hipotecarias agrupadas en el activo del Fondo y sus correspondientes emisores:

ENTIDAD	IMPORTE	%
BANCA MARCH	250.000.000	20,00%
BBVA	100.000.000	8,00%
BANKIA	100.000.000	8,00%
CAIXABANK	150.000.000	12,00%
UNICAJA BANCO	150.000.000	12,00%
CAJA LABORAL POPULAR	500.000.000	40,00%
TOTAL	1.250.000.000	100,00%


Las Cédulas Hipotecarias fueron emitidas el 10 de junio de 2005 por un plazo de 15 años bajo un modelo de amortización a vencimiento.

Por lo tanto, a 31 de diciembre de 2019 el saldo vivo de estas Cédulas Hipotecarias es exactamente el mismo que a la Fecha de Constitución del Fondo.

El vencimiento final de las Cédulas Hipotecarias es el 15 de junio de 2020.



CLASE 8.^a



000215775

2.2. Principales datos del pasivo

Para financiar la adquisición de las Cédulas Hipotecarias, el Fondo emitió bonos de titulización por importe de 1.250 millones de euros.

Estos Bonos se emitieron bajo una única serie con un vencimiento idéntico al de las cédulas agrupadas en el Fondo, es decir el 15 de junio de 2020.

Los Bonos devengan y pagan un tipo fijo anual del 3,50%. La Fecha de Pago de cada cupón anual es el 15 de junio de cada ejercicio o día hábil posterior.

Serie única	ISIN: ES0347849004
Saldo inicial (31/12/2018)	1.250.000.000
Saldo actual (31/12/2019)	1.250.000.000
Tipo de interés (FIJO)	3,50%
Frecuencia de pago	Anual
Calificación inicial (S&P)	AAA
Calificación actual (S&P)	BBB+ (sf)

3. Principales riesgos e incertidumbres

3.1. Riesgos vinculados a la cartera de activos

Morosidad e impago

Durante 2019 no se ha producido ningún retraso de pago en el pago de intereses correspondientes al ejercicio.

Riesgos de liquidez

Ante potenciales retrasos en el pago de los intereses de las Cédulas Hipotecarias y para hacer frente al pago potenciales gastos extraordinarios, el Fondo contrató una Línea de Liquidez por un importe de 39.496.275 euros que es equivalente al 3,16% del importe inicial de la emisión.


El funcionamiento de la Línea de Liquidez se detalla en el apartado V.3.1 del Folleto.

Dicha Línea de Liquidez fue contratada hasta el vencimiento final del Fondo y su proveedor es Natixis.

Durante 2019, no ha sido necesario realizar ninguna disposición de la Línea de Liquidez contratada por el Fondo.



CLASE 8.^a



000215776

Riesgos relacionados con las garantías: cartera de respaldo de las Cédulas Hipotecarias.


Cada una de las Cédulas Hipotecarias está respaldada por toda la cartera hipotecaria de cada una de las entidades que la emite.

Por otro lado, la Ley 2/1981, de 25 de marzo, del Mercado Hipotecario en su redacción actual modificada por la Ley 41/2007 de 7 de diciembre, marca el máximo importe de cédulas que puede emitir una entidad financiera en función de las características de su cartera. De este modo, la legislación actual fija como límite que no se puede emitir más del 80% del total de la cartera elegible.

Se entiende por cartera elegible aquellos préstamos hipotecarios que cumplen con los criterios establecidos por la regulación actual entre los que se destacan los siguientes:

- Estar garantizados por primera hipoteca.
- Tener un LTV igual o inferior al 80% en caso de tratarse de préstamos hipotecarios para adquisición de primera vivienda y del 60% para el resto de préstamos hipotecarios.
- Las propiedades hipotecarias en garantía de los préstamos deben contar con un seguro de daños que cubra los elementos asegurables por naturaleza.

Bajo este modelo, como mínimo, cualquier emisión de cédulas tiene una sobrecolateralización del 125%, resultado de dividir el 100% de la cartera por el límite legal establecido del 80%. Recordar, en cualquier caso, que independientemente del límite de emisión, las cédulas hipotecarias están respaldadas por toda la cartera del emisor y es independiente del volumen de cartera elegible. El importe de cartera elegible solo se establece para verificar que el emisor está cumpliendo los límites de emisión establecidos.



000215777

CLASE 8.^a

Los siguientes cuadros recogen datos relevantes a 31 de diciembre de 2019:

Emisor	Fecha de Datos	Cartera Elegible	Total Emitido	Nivel de Emisión Actual *	Límite Legal **
BANCA MARCH	201912	274.171.652.894	1.042.857.140	262,90%	125,00%
BBVA	201912	43.567.606.447	32.421.726.864	134,38%	125,00%
BANKIA	201912	5.346.399.256.533	23.905.524.931	223,65%	125,00%
CAIXABANK	201912	65.615.344.895	49.859.453.338	131,60%	125,00%
UNICAJA BANCO	201912	1.591.683.758.412	3.818.903.133	416,79%	125,00%
CAJA LABORAL POPULAR	201912	755.353.948.718	1.200.000.000	629,46%	125,00%

*El nivel de emisión es el resultado de dividir la cartera elegible por el total de cédulas hipotecarias emitido.

**El límite legal de emisión supone como mínimo una cobertura del 125%.

**** Debido a una fusión por absorción de EspañaDuro por Unicaja Banco, este se ha subrogado como sujeto pasivo de todas las obligaciones.


Con fecha 17 de enero de 2018, la Sociedad Gestora fue informada que ha quedado inscrita en el Registro Mercantil de Madrid la escritura correspondiente a la fusión por absorción de Banco Mare Nostrum, S. A. por Bankia, S.A. La información relativa a la citada fusión fue objeto de comunicación a la Comisión Nacional del Mercado de Valores por Banco Mare Nostrum, S.A. y Bankia, S.A., mediante hecho relevante de fecha 8 de Enero de 2018. Tras la citada fusión por Absorción Bankia, S.A. se ha subrogado en la posición de sujeto obligado por las citadas cédulas hipotecarias.

Emisor	Fecha de Datos	Total Cartera Hipotecaria	Otras Emisiones	Total Cédulas Emitidas	Nivel de Protección *
BANCA MARCH	201912	328.965.792.955	250.000.000	792.857.140	315,45%
BBVA	201912	62.584.263.643	100.000.000	32.321.726.864	193,03%
BANKIA	201912	6.670.056.358.192	100.000.000	23.805.524.931	279,02%
CAIXABANK	201912	86.536.639.843	150.000.000	49.709.453.338	173,56%
UNICAJA BANCO	201912	1.925.639.032.563	150.000.000	3.668.903.133	504,24%
CAJA LABORAL POPULAR	201912	998.280.386.242	500.000.000	700.000.000	831,90%

* El nivel de protección se calcula dividiendo el total de la cartera entre el importe total de cédulas emitido.



CLASE 8.^a



000215778

Destacar también que, en base a lo establecido en la legislación hipotecaria vigente, el titular de una cédula hipotecaria es considerado acreedor privilegiado. En este sentido, en el caso de insolvencia del emisor de la cédula e impago de ésta, el tenedor de la cédula tendrá derecho preferente a los recursos generados por toda la cartera hipotecaria del emisor.

Todas las cédulas emitidas por un mismo emisor tienen el mismo grado de preferencia de pago.

3.2. Riesgos vinculados a los tipos de interés

Los Bonos de Titulización emitidos por el Fondo devengan un cupón anual fijo del 3,50%.

Por su parte, las Cédulas Hipotecarias han sido emitidas con un cupón anual fijo del 3,51%.

En este sentido no existe ningún riesgo de tipos de interés puesto que tanto el activo como el pasivo del Fondo se encuentran referenciados a un tipo fijo.

3.3. Riesgo de contrapartida

La principal contrapartida en operaciones financieras contratadas por el Fondo es el proveedor de la Línea de Liquidez. A 31 de diciembre de 2019 se mantiene como proveedor de dicha línea a Natixis, entidad con la que se contrató en la Fecha de Constitución.

A cierre del presente ejercicio, Natixis cumplía con todos los requisitos de calificación establecidos por la agencia de calificación para poder ser contrapartida de la Línea de Liquidez contratada por el Fondo.


La Sociedad Gestora en nombre y representación del Fondo ha contratado también los servicios de un agente financiero que se encarga de la gestión de la cuenta de tesorería del Fondo y de la ejecución de las órdenes de pago. El Agente Financiero actual del Fondo es BBVA.

3.4. Otros riesgos

No se han identificado otros riesgos potenciales que pudieran alterar el funcionamiento del Fondo.



CLASE 8.^a



000215779

4. Evolución del Fondo en el ejercicio 2019

4.1. Amortización anticipada

No se ha producido ninguna amortización anticipada ni total ni parcial de ninguno de los activos que se agrupan en el Fondo.

4.2. Morosidad

Durante 2019 no se ha producido ningún retraso en el pago de los intereses que devengan las cédulas hipotecarias.

4.3. Rentabilidad de los activos

Durante el ejercicio 2019, las Cédulas Hipotecarias han devengado y pagado un tipo de interés de 3,51%.

4.4. Bonos de titulización: pagos realizados, importes pendientes y tipos de interés vigentes.

La siguiente tabla muestra los pagos realizados durante el presente ejercicio en concepto de principal e intereses de los Bonos.

Tabla: Situación actual de los Fondos

Bonos de Titulización	Saldo 31/12/2018	Saldo 31/12/2019	Amortización durante 2019	% Amortización	Intereses Pagados en 2019	Cupón Vigente a 31/12/2019
Total	1.250.000.000	1.250.000.000	0	0%	43.750.000,00	3,50%

4.5. Importes pendientes de pago del Fondo


A 31 de diciembre de 2019 no ha quedado ningún importe pendiente de pago.

4.6. Acciones realizadas por las Agencias de Calificación durante el ejercicio

A 31 de diciembre de 2019 las Agencias de Calificación no han realizado revisiones en la calificación de los Bonos emitidos por el Fondo.



CLASE 8.^a



000215780

4.7. Estimación de flujos de la cartera

La siguiente tabla recoge la estimación de los flujos financieros que generarán cédulas agrupadas en el Fondo durante el resto de la vida del mismo, si no se produce ninguna amortización anticipada ni se impaga ninguna Cédula Hipotecaria.

Fecha	Saldo	Amortización	Intereses	Total Pagos Ejercicio
2020	0	1.250.000.000	43.875.000,00	1.293.875.000,00

5. Riesgos y mecanismos de cobertura: información de mejoras de crédito y triggers

5.1. Principales riesgos de la cartera

Tal y como se ha detallado en el apartado 3 anterior el principal riesgo del Fondo se centra en el impago por parte de los emisores de las Cédulas Hipotecarias. Este riesgo se ve mitigado por la garantía que respalda a cada Cédula Hipotecaria (la cartera hipotecaria total de cada emisor para su correspondiente Cédula Hipotecaria) así como la posición como acreedor privilegiado en caso de concurso del emisor.

5.2. Evolución de las mejoras crédito durante el ejercicio. Situación a cierre comparada con situación inicial.

El Fondo no cuenta con mejoras de crédito en sentido estricto. Ello no obstante es necesario destacar dos elementos esenciales y de garantía con que cuenta el Fondo:


1. La Línea de Liquidez que constituye un elemento de mejora que cubriría el pago puntual de intereses de los Bonos en caso de impago de una Cédula Hipotecaria. Dicha Línea de Liquidez no ha sido utilizada en el ejercicio 2019.

Su saldo disponible se sitúa a 31 de diciembre de 2019 en 39.496.275 euros.

2. En segundo lugar, es necesario destacar también el nivel de sobrecolateralización que goza cada una de las Cédulas Hipotecarias agrupadas en el Fondo.



CLASE 8.^a



000215781

La siguiente tabla muestra los niveles de sobrecolateralización a cierre del presente ejercicio comparada con el ejercicio anterior.

Emisor	Nivel de Protección a 31/12/2018	Nivel de Protección a 31/12/2019
CAJA LABORAL POPULAR	735,69%	735,69%
BANCA MARCH	368,46%	368,46%
BBVA	278,75%	278,75%
BANKIA	258,28%	258,28%
CAIXABANK	169,94%	169,94%
UNICAJA BANCO	457,18%	457,18%

5.3. Triggers del Fondo.

No se ha producido ninguna situación que haya provocado actuación adicional por parte de la Sociedad Gestora.

5.4. Otros hechos ocurridos durante el ejercicio 2019

No se han producido hechos relevantes durante el ejercicio.

Perspectivas del Fondo


5.5. Flujos de los bonos.

La siguiente tabla recoge la estimación de los flujos de caja de los bonos hasta el vencimiento final del Fondo, si no se produce ningún impago ni amortización anticipada de alguna Cédula Hipotecaria

Fecha	saldo	mortización	intereses	Total Pagos Ejercicio
2020	0	250.000.000	50.000,00	1.293.750.000,00



CLASE 8.^a



000215782

5.6. Liquidación anticipada

En base a los modelos de la Sociedad Gestora y suponiendo una evolución similar del Fondo a la del presente ejercicio durante el próximo ejercicio no se producirá un suceso de liquidación anticipada en los términos recogidos en el apartado III.10 del Folleto de Emisión.

Bajo el supuesto de continuidad del Fondo el vencimiento final del mismo será al 15 de junio de 2020.


No obstante, lo anterior, no existe garantía de que se pueda producir alguno de los supuestos de liquidación anticipada que se recogen en el Folleto de emisión durante el próximo ejercicio.

5.7. Hechos posteriores al cierre

Desde diciembre 2019, el COVID-19, una nueva cepa de Coronavirus, se ha extendido de manera global a muchos países, incluyendo España. Este evento afecta significativamente a la actividad económica a nivel mundial y, como resultado, podría afectar a las operaciones y evolución futura del Fondo. La medida en la que el Coronavirus impactará en la evolución del Fondo dependerá de las acciones futuras que al cierre de este Informe de Gestión no se pueden predecir fiablemente, en especial aquellas destinadas a contener la enfermedad o tratarla y mitigar su impacto en las economías de los países afectados.



CLASE 8.ª




000215783

ESTADO S.05.4

(este estado es parte integrante del informe de gestión)



CLASE 8.^a



000215784

Dirección General de Mercados
Edison, 4, 28006 Madrid, España
(+34) 915 851 500, www.cnmv.es

IM CEDULAS 5, FTA

5.05.4

Denominación Fondo: IM CEDULAS 5, FTA
Denominación del compartimento:
Denominación de la gestora: INTERMONEY TITULIZACION, S.G.F.T.S.A.
Estados agregados: NO
Fecha: 31/12/2019

INFORME DE CUMPLIMIENTO DE LAS REGLAS DE FUNCIONAMIENTO DEL FONDO


CUADRO A

Concepto	Meses impago	Días impago	Importe Impagado acumulado		Situación cierre anual anterior		Situación cierre anual anterior		Ref. Folio
			Situación actual 31/12/2019	Situación cierre anual anterior 31/12/2018	Situación actual 31/12/2019	Situación cierre anual anterior 31/12/2018			
1. Activos Morosos por impagos con antigüedad igual o superior a 7000	7000	7002	7003	7006	7009	7012	7015	0	0
2. Activos Morosos por otras razones			7004	7007	7010	7013	7016	0	0
Total Morosos			7005	7008	7011	7014	7017	0	7018
3. Activos fallidos por impagos con antigüedad igual o superior a 7019	7019	7020	7021	7024	7027	7030	7033	0	0
4. Activos fallidos por otras razones			7022	7025	7028	7031	7034	0	0
Total Fallidos			7023	7026	7029	7032	7035	0	7036

Otras ratios referencias	Ratio		Ratio	
	Situación actual 31/12/2019	Situación cierre anual anterior 31/12/2018	Última Fecha Pago	Ref. Folio
	0850	1850	2850	3850
	0851	1851	2851	3851
	0852	1852	2852	3852
	0853	1853	2853	3853



CLASE 8.^a



000215785

Dirección General de Mercados
Edison, 4, 28006 Madrid, España
(+34) 915 851 500, www.cnmv.es

IM CEDULAS S, FTA

Denominación Fondo: IM CEDULAS S, FTA	5,054
Denominación del compartimento:	
Denominación de la gestora: INTERMONEY TUTILIZACION, S.G.F.T.S.A.	
Estados agregados: NO	
Fecha: 31/12/2019	

INFORME DE CUMPLIMIENTO DE LAS REGLAS DE FUNCIONAMIENTO DEL FONDO

CUADRO B

TRIGGERS	Límite	% Actual	Última Fecha Paga	Referencia Folio
Amortización sucesiva: series	0854	0858	1858	2858
Diferimiento/postergamiento Intereses series	0855	0859	1859	2859
No Reducción del Fondo de Reserva	0856	0860	1860	2860
OTROS TRIGGERS	0857	0861	1861	2861


Cuadro de texto libre

CUADRO C

Informe cumplimiento reglas de funcionamiento



CLASE 8.^a




000215786



La información más relevante acerca del grado de cumplimiento de las reglas de funcionamiento del Fondo previstas en la Escritura de Constitución del Fondo, ya se ha reflejado dentro del apartado de ratios y triggers que figura en los Estados S05.4 cuadros A y B.



CLASE 8.^a



0N9715926

DILIGENCIA DE FIRMAS

Reunidos los Administradores de Intermoney Titulización, Sociedad Gestora de Fondos de Titulización, S.A., Sociedad Gestora de IM Cédulas 5, Fondo de Titulización de Activos, en fecha 12 de marzo de 2020, y en cumplimiento de la Circular 2/2016, de 20 de abril, de la C.N.M.V., sobre normas contables, cuentas anuales, estados financieros públicos y estados reservados de información estadística de los Fondos de Titulización, del artículo 37 del Código de Comercio y demás normativa aplicable, proceden a formular las cuentas anuales y el informe de gestión de dicho Fondo correspondientes al ejercicio terminado el 31 de diciembre de 2019 extendidas en dos ejemplares, todos ellos en papel timbrado del Estado, numerados correlativamente e impresos por una cara, conforme a continuación se detalla:

<u>Ejemplar</u>	<u>Documento</u>	<u>Número de folios en papel timbrado</u>
Primer ejemplar	Cuentas anuales Informe de Gestión	Del 000215723 al 000215772 Del 000215773 al 000215786
Segundo ejemplar	Cuentas anuales Informe de Gestión	Del 000215658 al 000215707 Del 000215708 al 000215721

Firmantes

D. José Antonio Trujillo del Valle

D. Iñigo Trincado Boville

D. Manuel González Escudero