



Hipocat 9, Fondo de Titulización de Activos

Cuentas Anuales
31 de diciembre de 2018

Informe de Gestión
Ejercicio 2018

(Junto con el Informe de Auditoría)



KPMG Auditores, S.L.
Paseo de la Castellana, 259C
28046 Madrid

Informe de Auditoría de Cuentas Anuales emitido por un Auditor Independiente

Al Consejo de Administración de Europea de Titulización, S.A., Sociedad Gestora de Fondos de Titulización (la "Sociedad Gestora")

INFORME SOBRE LAS CUENTAS ANUALES

Opinión

Hemos auditado las cuentas anuales de Hipocat 9, Fondo de Titulización de Activos (el Fondo), que comprenden el balance a 31 de diciembre de 2018, la cuenta de pérdidas y ganancias, el estado de flujos de efectivo, el estado de ingresos y gastos reconocidos y la memoria correspondientes al ejercicio terminado en dicha fecha.

En nuestra opinión, las cuentas anuales adjuntas expresan, en todos los aspectos significativos, la imagen fiel del patrimonio y de la situación financiera del Fondo a 31 de diciembre de 2018, así como de sus resultados y flujos de efectivo correspondientes al ejercicio terminado en dicha fecha, de conformidad con el marco normativo de información financiera que resulta de aplicación (que se identifica en la nota 2 de la memoria) y, en particular, con los principios y criterios contables contenidos en el mismo.

Fundamento de la opinión

Hemos llevado a cabo nuestra auditoría de conformidad con la normativa reguladora de la actividad de auditoría de cuentas vigente en España. Nuestras responsabilidades de acuerdo con dichas normas se describen más adelante en la sección *Responsabilidades del auditor en relación con la auditoría de las cuentas anuales* de nuestro informe.

Somos independientes del Fondo de conformidad con los requerimientos de ética, incluidos los de independencia, que son aplicables a nuestra auditoría de las cuentas anuales en España según lo exigido por la normativa reguladora de la actividad de auditoría de cuentas. En este sentido, no hemos prestado servicios distintos a los de la auditoría de cuentas ni han concurrido situaciones o circunstancias que, de acuerdo con lo establecido en la citada normativa reguladora, hayan afectado a la necesaria independencia de modo que se haya visto comprometida.

Consideramos que la evidencia de auditoría que hemos obtenido proporciona una base suficiente y adecuada para nuestra opinión.



Cuestiones clave de la auditoría

Las cuestiones clave de la auditoría son aquellas cuestiones que, según nuestro juicio profesional, han sido de la mayor significatividad en nuestra auditoría de las cuentas anuales del periodo actual. Estas cuestiones han sido tratadas en el contexto de nuestra auditoría de las cuentas anuales en su conjunto, y en la formación de nuestra opinión sobre éstas, y no expresamos una opinión por separado sobre esas cuestiones.

Deterioro de los activos titulizados	
Véanse Notas 3 y 4 de las cuentas anuales	
<i>Cuestión clave de la auditoría</i>	<i>Cómo se abordó la cuestión en nuestra auditoría</i>
<p>La cartera de activos titulizados representa, a 31 de diciembre de 2018, la práctica totalidad del activo del Fondo a dicha fecha. El Fondo instrumenta dichos activos como colateral de los bonos de titulización emitidos. Dada la naturaleza y objeto específicos del Fondo, la amortización de los bonos en cada fecha de pago se determina en base a la disponibilidad de liquidez obtenida en función de los cobros de principal e intereses de los activos titulizados. Por tanto, a efectos de la amortización de los bonos, es necesario considerar cualquier corrección valorativa de los activos titulizados, basada en los criterios de estimación que se describen en las Notas 3 y 4 de la memoria de las cuentas anuales adjuntas.</p> <p>La estimación del deterioro de los activos titulizados conlleva un elevado componente de juicio y dificultad técnica, especialmente en relación con la determinación de los parámetros a aplicar en el cálculo del deterioro. Por este motivo lo hemos considerado una cuestión clave de nuestra auditoría.</p>	<p>Nuestro enfoque de auditoría ha incluido tanto la evaluación de controles relevantes vinculados a los procesos de estimación del deterioro de los activos titulizados, como la realización de procedimientos sustantivos sobre dicha estimación.</p> <p>Nuestros procedimientos relativos al entorno de control aplicable a los activos titulizados se han centrado en la evaluación de las políticas contables y su coherencia con la regulación aplicable, el diseño del entorno de control, así como en su gestión en relación al cobro y seguimiento de dichos activos y sus colaterales.</p> <p>Nuestros procedimientos sustantivos en relación con la estimación del deterioro de los activos titulizados han consistido básicamente en:</p> <ul style="list-style-type: none">– Solicitud de confirmación a la entidad cedente sobre la existencia de los activos titulizados.– Evaluación de la integridad y exactitud de los activos dudosos.– Recálculo del deterioro de acuerdo a la normativa aplicable (Circular 2/2016, de 20 de abril, de la Comisión Nacional del Mercado de Valores).

Gestión de tesorería Véanse Notas 7 y 8 de las cuentas anuales	
<i>Cuestión clave de la auditoría</i>	<i>Cómo se abordó la cuestión en nuestra auditoría</i>
<p>De conformidad con la legislación vigente y con lo descrito en su folleto de emisión al momento de su constitución, se estiman los flujos de caja del Fondo de acuerdo a los cobros de principal e intereses de sus activos titulizados, así como también se estiman la amortización y pagos de los pasivos de acuerdo al orden de prelación de pagos establecido.</p> <p>Para cubrir las necesidades transitorias de liquidez derivadas de impagos o retrasos en los cobros previstos de los activos titulizados y siguiendo las condiciones y criterios de cálculo que deben regir su mantenimiento, se ha constituido un fondo de reserva, el cual en cada fecha de pago debe mantener un nivel mínimo requerido que depende de múltiples factores establecidos en el folleto de emisión. El cumplimiento de este nivel es un indicador clave de la liquidez del Fondo y del cumplimiento de las estimaciones iniciales de los flujos de caja.</p> <p>El Fondo ha dispuesto parcialmente del fondo de reserva que se dotó en su constitución. Este hecho es indicativo de un aumento del riesgo de impago de las series de los bonos emitidos por el Fondo.</p> <p>Debido a la complejidad asociada a las estimaciones de los cobros de los activos titulizados y de las amortizaciones y pagos de los pasivos, la gestión de la tesorería del Fondo se ha considerado una cuestión clave de auditoría.</p>	<p>Nuestro enfoque de auditoría ha incluido tanto la evaluación de controles relevantes vinculados a los cobros y pagos estimados en el folleto de acuerdo con el orden de prelación de pagos, así como la realización de procedimientos sustantivos sobre el orden de prelación de pagos.</p> <ul style="list-style-type: none"> – Hemos obtenido un entendimiento de los procedimientos y criterios empleados por la Sociedad Gestora del Fondo para el cumplimiento del folleto de emisión del Fondo, al objeto de evaluar si dichos criterios son adecuados y se aplican de manera consistente. – Hemos revisado a 31 de diciembre de 2018 que la contabilidad del Fondo cumple con los supuestos establecidos en su folleto de emisión en relación con el orden de prelación de pagos establecido en el mismo. – En relación con el fondo de reserva, hemos evaluado el cumplimiento de las condiciones establecidas en el folleto de emisión del Fondo. Asimismo, hemos evaluado otros factores que pueden afectar a la liquidez del Fondo, tales como el nivel de morosidad, el nivel de adjudicados y las correcciones de valor por repercusiones de pérdidas (impagos de pasivos).



Otra información: Informe de gestión

La otra información comprende exclusivamente el informe de gestión del ejercicio 2018 cuya formulación es responsabilidad de los Administradores de la Sociedad Gestora del Fondo, y no forma parte integrante de las cuentas anuales.

Nuestra opinión de auditoría sobre las cuentas anuales no cubre el informe de gestión. Nuestra responsabilidad sobre el informe de gestión, de conformidad con lo exigido por la normativa reguladora de la actividad de auditoría de cuentas, consiste en evaluar e informar sobre la concordancia del informe de gestión con las cuentas anuales, a partir del conocimiento de la entidad obtenido en la realización de la auditoría de las citadas cuentas y sin incluir información distinta de la obtenida como evidencia durante la misma. Asimismo, nuestra responsabilidad consiste en evaluar e informar de si el contenido y presentación del informe de gestión son conformes a la normativa que resulta de aplicación. Si, basándonos en el trabajo que hemos realizado, concluimos que existen incorrecciones materiales, estamos obligados a informar de ello.

Sobre la base del trabajo realizado, según lo descrito en el párrafo anterior, la información que contiene el informe de gestión concuerda con la de las cuentas anuales del ejercicio 2018 y su contenido y presentación son conformes a la normativa que resulta de aplicación.

Responsabilidad de los Administradores en relación con las cuentas anuales

Los Administradores de la Sociedad Gestora son responsables de formular las cuentas anuales adjuntas, de forma que expresen la imagen fiel del patrimonio, de la situación financiera y de los resultados del Fondo, de conformidad con el marco normativo de información financiera aplicable a la entidad en España, y del control interno que consideren necesario para permitir la preparación de cuentas anuales libres de incorrección material, debida a fraude o error.

En la preparación de las cuentas anuales, los Administradores de la Sociedad Gestora son responsables de la valoración de la capacidad del Fondo para continuar como empresa en funcionamiento, revelando, según corresponda, las cuestiones relacionadas con empresa en funcionamiento y utilizando el principio contable de empresa en funcionamiento excepto si los Administradores de la Sociedad Gestora tienen intención de liquidar el Fondo o de cesar sus operaciones, o bien no exista otra alternativa realista.

Responsabilidades del auditor en relación con la auditoría de las cuentas anuales

Nuestros objetivos son obtener una seguridad razonable de que las cuentas anuales en su conjunto están libres de incorrección material, debida a fraude o error, y emitir un informe de auditoría que contiene nuestra opinión.

Seguridad razonable es un alto grado de seguridad pero no garantiza que una auditoría realizada de conformidad con la normativa reguladora de la actividad de auditoría de cuentas vigente en España siempre detecte una incorrección material cuando existe. Las incorrecciones pueden deberse a fraude o error y se consideran materiales si, individualmente o de forma agregada, puede preverse razonablemente que influyan en las decisiones económicas que los usuarios toman basándose en las cuentas anuales.

Como parte de una auditoría de conformidad con la normativa reguladora de la actividad de auditoría de cuentas en España, aplicamos nuestro juicio profesional y mantenemos una actitud de escepticismo profesional durante toda la auditoría. También:

- Identificamos y valoramos los riesgos de incorrección material en las cuentas anuales, debida a fraude o error, diseñamos y aplicamos procedimientos de auditoría para responder a dichos riesgos y obtenemos evidencia de auditoría suficiente y adecuada para proporcionar una base para nuestra opinión. El riesgo de no detectar una incorrección material debida a fraude es más elevado que en el caso de una incorrección material debida a error, ya que el fraude puede implicar colusión, falsificación, omisiones deliberadas, manifestaciones intencionadamente erróneas, o la elusión del control interno.
- Obtenemos conocimiento del control interno relevante para la auditoría con el fin de diseñar procedimientos de auditoría que sean adecuados en función de las circunstancias, y no con la finalidad de expresar una opinión sobre la eficacia del control interno de la Sociedad Gestora en relación al Fondo.
- Evaluamos si las políticas contables aplicadas son adecuadas y la razonabilidad de las estimaciones contables y la correspondiente información revelada por los Administradores de la Sociedad Gestora en relación al Fondo.
- Concluimos sobre si es adecuada la utilización, por los Administradores de la Sociedad Gestora, del principio contable de empresa en funcionamiento y, basándonos en la evidencia de auditoría obtenida, concluimos sobre si existe o no una incertidumbre material relacionada con hechos o con condiciones que pueden generar dudas significativas sobre la capacidad del Fondo para continuar como empresa en funcionamiento. Si concluimos que existe una incertidumbre material, se requiere que llamemos la atención en nuestro informe de auditoría sobre la correspondiente información revelada en las cuentas anuales o, si dichas revelaciones no son adecuadas, que expresemos una opinión modificada. Nuestras conclusiones se basan en la evidencia de auditoría obtenida hasta la fecha de nuestro informe de auditoría. Sin embargo, los hechos o condiciones futuros pueden ser la causa de que el Fondo deje de ser una empresa en funcionamiento.
- Evaluamos la presentación global, la estructura y el contenido de las cuentas anuales, incluida la información revelada, y si las cuentas anuales representan las transacciones y hechos subyacentes de un modo que logran expresar la imagen fiel.

Nos comunicamos con el Consejo de Administración de la Sociedad Gestora de Hipocat 9, Fondo de Titulización de Activos en relación con, entre otras cuestiones, el alcance y el momento de realización de la auditoría planificados y los hallazgos significativos de la auditoría, así como cualquier deficiencia significativa del control interno que identificamos en el transcurso de la auditoría.

También proporcionamos al Consejo de Administración de la Sociedad Gestora una declaración de que hemos cumplido los requerimientos de ética aplicables, incluidos los de independencia, y nos hemos comunicado con el mismo para informar de aquellas cuestiones que razonablemente puedan suponer una amenaza para nuestra independencia y, en su caso, de las correspondientes salvaguardas.



Entre las cuestiones que han sido objeto de comunicación al Consejo de Administración de la Sociedad Gestora, determinamos las que han sido de la mayor significatividad en la auditoría de las cuentas anuales del periodo actual y que son, en consecuencia, las cuestiones clave de la auditoría.

Describimos esas cuestiones en nuestro informe de auditoría salvo que las disposiciones legales o reglamentarias prohíban revelar públicamente la cuestión.

INFORME SOBRE OTROS REQUERIMIENTOS LEGALES Y REGLAMENTARIOS

Informe adicional de conformidad con el artículo 36 de la Ley 22/2015, de 20 de julio, de Auditoría de Cuentas

La opinión expresada en este informe es coherente con lo manifestado en nuestro informe adicional de conformidad con el artículo 36 de la Ley 22/2015, de 20 de julio, de Auditoría de Cuentas de fecha 13 de abril de 2019.

Periodo de contratación

El Consejo de Administración de la Sociedad Gestora celebrado el 26 de septiembre de 2017 nos nombró como auditores del Fondo por un periodo de tres años, contados a partir del ejercicio que se inició el 1 de enero de 2017.

KPMG Auditores, S.L.
Inscrito en el R.O.A.C. nº S0702

Luis Martín Riaño
Inscrito en el R.O.A.C. nº 18.537

13 de abril de 2019



HIPOCAT 9, Fondo de Titulización de Activos

Cuentas Anuales e Informe de Gestión
correspondientes al ejercicio 2018, junto
con el Informe de Auditoría Independiente

HIPOCAT 9, Fondo de Titulización de Activos

BALANCES AL 31 DE DICIEMBRE DE 2018 Y 2017

(Miles de Euros)

ACTIVO	Nota	31/12/2018	31/12/2017 (*)	PASIVO	Nota	31/12/2018	31/12/2017 (*)
ACTIVO NO CORRIENTE		183.255	208.181	PASIVO NO CORRIENTE		188.966	230.158
Activos financieros a largo plazo		183.255	208.181	Provisiones a largo plazo		-	-
Activos titulizados	4	183.255	208.181	Pasivos financieros a largo plazo	8	188.966	230.158
Participaciones hipotecarias		-	-	Obligaciones y otros valores negociables		185.171	226.585
Certificados de transmisión hipotecaria		181.002	202.246	Serie no subordinadas		-	-
Préstamos hipotecarios		-	-	Serie subordinadas		201.171	243.620
Cédulas hipotecarias		-	-	Correcciones de valor por repercusión de pérdidas (-)		(18.000)	(17.035)
Préstamos a promotores		-	-	Intereses y gastos devengados no vencidos		-	-
Préstamos a PYMES		-	-	Ajustes por operaciones de cobertura		-	-
Préstamos a empresas		-	-	Deudas con entidades de crédito		-	-
Cédulas territoriales		-	-	Préstamo subordinado		-	-
Créditos AAPP		-	-	Crédito línea de liquidez dispuesta		-	-
Préstamos Consumo		-	-	Otras deudas con entidades de crédito		-	-
Préstamos automoción		-	-	Correcciones de valor por repercusión de pérdidas (-)		-	-
Cuotas de arrendamiento financiero (leasing)		-	-	Intereses y gastos devengados no vencidos		-	-
Cuentas a cobrar		-	-	Ajustes por operaciones de cobertura		-	-
Bonos de titulización		-	-	Derivados	15	3.795	3.573
Otros		-	-	Derivados de cobertura		3.795	3.573
Intereses y gastos devengados no vencidos		-	-	Correcciones de valor por repercusión de pérdidas (-)		-	-
Activos dudosos -principal-		2.373	6.071	Otros pasivos financieros		-	-
Activos dudosos -intereses-		-	-	Garantías financieras		-	-
Correcciones de valor por deterioro de activos (-)		(120)	(136)	Correcciones de valor por repercusión de pérdidas (-)		-	-
Ajustes por operaciones de cobertura		-	-	Otros		-	-
Derivados		-	-	Pasivos por impuesto diferido		-	-
Derivados de cobertura		-	-			-	-
Otros activos financieros		-	-	PASIVO CORRIENTE		27.253	19.783
Garantías financieras		-	-	Pasivos vinculados con activos no corrientes mantenidos para la venta		-	-
Otros		-	-	Provisiones a corto plazo		-	-
Activos por impuesto diferido		-	-	Pasivos financieros a corto plazo	8	27.227	19.755
Otros activos no corrientes		-	-	Obligaciones y otros valores negociables		26.325	18.847
		-	-	Serie no subordinadas		-	-
		-	-	Serie subordinadas		18.313	18.473
ACTIVO CORRIENTE		28.546	37.719	Correcciones de valor por repercusión de pérdidas (-)		(2.396)	(9.386)
Activos no corrientes mantenidos para la venta	5	3.827	6.165	Intereses y gastos devengados no vencidos		230	220
Activos financieros a corto plazo		16.308	17.757	Ajustes por operaciones de cobertura		-	-
Activos titulizados	4	14.998	15.818	Intereses vencidos e impagados		10.178	9.540
Participaciones hipotecarias		-	-	Deudas con entidades de crédito		-	-
Certificados de transmisión hipotecaria		14.723	15.596	Préstamo subordinado		-	-
Préstamos hipotecarios		-	-	Crédito línea de liquidez dispuesta		-	-
Cédulas hipotecarias		-	-	Otras deudas con entidades de crédito		-	-
Préstamos a promotores		-	-	Correcciones de valor por repercusión de pérdidas (-)		-	-
Préstamos a PYMES		-	-	Intereses y gastos devengados no vencidos		-	-
Préstamos a empresas		-	-	Ajustes por operaciones de cobertura		-	-
Cédulas territoriales		-	-	Intereses vencidos e impagados		-	-
Créditos AAPP		-	-	Derivados	15	885	898
Préstamos Consumo		-	-	Derivados de cobertura		885	898
Préstamos automoción		-	-	Correcciones de valor por repercusión de pérdidas (-)		-	-
Cuotas de arrendamiento financiero (leasing)		-	-	Otros pasivos financieros		17	10
Cuentas a cobrar		-	-	Acreeedores y otras cuentas a pagar	11	17	10
Bonos de titulización		-	-	Garantías financieras		-	-
Otros		-	-	Otros		-	-
Intereses y gastos devengados no vencidos		5	6	Correcciones de valor por repercusión de pérdidas (-)		-	-
Intereses vencidos e impagados		24	22	Ajustes por periodificaciones	10	26	28
Activos dudosos -principal-		244	186	Comisiones		21	24
Activos dudosos -intereses-		14	13	Comisión sociedad gestora		19	22
Correcciones de valor por deterioro de activos (-)		(12)	(5)	Comisión administrador		-	-
Ajustes por operaciones de cobertura		-	-	Comisión agente financiero/pagos		2	2
Derivados		-	-	Comisión variable		3.144	3.144
Derivados de cobertura		-	-	Otras comisiones del cedente		-	-
Otros activos financieros		1.310	1.939	Correcciones de valor por repercusión de pérdidas (-)		(3.144)	(3.144)
Deudores y otras cuentas a cobrar	6	1.310	1.939	Otras comisiones		-	-
Garantías financieras		-	-	Otros		5	4
Otros		-	-	AJUSTES REPERCUTIDOS EN BALANCE DE INGRESOS Y GASTOS RECONOCIDOS	12	(4.418)	(4.041)
Ajustes por periodificaciones	10	2	1	Coberturas de flujos de efectivo	15	(4.418)	(4.041)
Comisiones		2	1	Otros ingresos/ganancias y gastos/pérdidas reconocidos		-	-
Otros		-	-			-	-
Efectivo y otros activos líquidos equivalentes	7	8.409	13.796			-	-
Tesorería		8.409	13.796			-	-
Otros activos líquidos equivalentes		-	-			-	-
TOTAL ACTIVO		211.801	245.900	TOTAL PASIVO		211.801	245.900

(*) Se presenta, única y exclusivamente, a efectos comparativos.

Las Notas 1 a 17 y el Anexo descritos en la Memoria adjunta forman parte integrante del balance al 31 de diciembre de 2018.

HIPOCAT 9, Fondo de Titulización de Activos

**CUENTAS DE PÉRDIDAS Y GANANCIAS CORRESPONDIENTES A LOS EJERCICIOS
ANUALES TERMINADOS EL 31 DE DICIEMBRE DE 2018 Y 2017**

(Miles de Euros)

	Nota	Ejercicio 2018	Ejercicio 2017 (*)
Intereses y rendimientos asimilados		3.122	3.532
Activos titulizados	4	3.122	3.532
Otros activos financieros		-	-
Intereses y cargas asimilados		(1.081)	(1.050)
Obligaciones y otros valores emitidos	8	(1.061)	(1.030)
Deudas con entidades de crédito		-	-
Otros pasivos financieros	7	(20)	(20)
Resultado de operaciones de cobertura de flujos de efectivo (neto)	15	(1.290)	(1.750)
MARGEN DE INTERESES		751	732
Resultado de operaciones financieras (neto)		(3)	-
Resultados de derivados de negociación		-	-
Otros ajustes de valoración en carteras a VR con cambios en PyG		-	-
Activos financieros disponibles para la venta		(3)	-
Otros		-	-
Diferencias de cambio (neto)		-	-
Otros ingresos de explotación		103	17
Otros gastos de explotación		(457)	(340)
Servicios exteriores	13	(55)	(53)
Servicios de profesionales independientes		(33)	(44)
Servicios bancarios y similares		-	-
Publicidad y propaganda		-	-
Otros servicios		(22)	(9)
Tributos		-	-
Otros gastos de gestión corriente	10	(402)	(287)
Comisión sociedad gestora		(95)	(112)
Comisión administrador		-	-
Comisión agente financiero/pagos		(10)	(10)
Comisión variable		-	-
Otras comisiones del cedente		-	-
Otros gastos	5	(297)	(165)
Deterioro de activos financieros (neto)		7.129	6.695
Deterioro neto de activos titulizados	4	7.129	6.695
Deterioro neto de otros activos financieros		-	-
Dotaciones a provisiones (neto)		-	-
Ganancias (pérdidas) de activos no corrientes en venta	5	502	818
Repercusión de pérdidas (ganancias)	8	(8.025)	(7.922)
RESULTADO ANTES DE IMPUESTOS		-	-
Impuesto sobre beneficios		-	-
RESULTADO DEL EJERCICIO		-	-

(*) Se presenta, única y exclusivamente, a efectos comparativos.

Las Notas 1 a 17 y el Anexo descritos en la Memoria adjunta forman parte integrante de la cuenta de pérdidas y ganancias del ejercicio 2018.

HIPOCAT 9, Fondo de Titulización de Activos

**ESTADOS DE FLUJOS DE EFECTIVO CORRESPONDIENTES A LOS EJERCICIOS ANUALES
TERMINADOS EL 31 DE DICIEMBRE DE 2018 Y 2017**

(Miles de Euros)

	Nota	Ejercicio 2018	Ejercicio 2017 (*)
FLUJOS DE EFECTIVO PROVENIENTES DE ACTIVIDADES DE EXPLOTACIÓN		1.062	1.600
Flujo de caja neto por intereses de las operaciones		1.362	1.980
Intereses cobrados de los activos titulizados	4	3.252	3.621
Intereses pagados por las obligaciones y otros valores emitidos	8	(413)	-
Cobros por operaciones de derivados de cobertura	15	1.457	1.620
Pagos por operaciones de derivados de cobertura	15	(2.914)	(3.241)
Intereses cobrados de otros activos financieros		-	-
Intereses pagados por deudas con entidades de crédito		-	-
Otros intereses cobrados/pagados (neto)	7	(20)	(20)
Comisiones y gastos por servicios financieros pagados	10	(108)	(125)
Comisión sociedad gestora		(98)	(115)
Comisión administrador		-	-
Comisión agente financiero/pagos		(10)	(10)
Comisión variable		-	-
Otras comisiones		-	-
Otros flujos de caja provenientes de actividades de explotación		(192)	(255)
Pagos por garantías financieras		-	-
Cobros por garantías financieras		-	-
Pagos por operaciones de derivados de negociación		-	-
Cobros por operaciones de derivados de negociación		-	-
Otros pagos de explotación		(227)	(257)
Otros cobros de explotación		35	2
FLUJOS DE EFECTIVO PROCEDENTES DE ACTIVIDADES INVERSIÓN/FINANCIACIÓN		(6.449)	5.264
Flujos de caja netos por emisión de valores de titulización		-	-
Flujos de caja por adquisición de activos financieros		-	-
Flujos de caja netos por amortizaciones y procedentes de otros activos		(6.460)	5.449
Cobros por amortización ordinaria de activos titulizados	4	13.873	14.411
Cobros por amortización anticipada de activos titulizados	4	10.962	9.896
Cobros por amortización previamente impagada de activos titulizados	4	1.269	1.307
Cobros por amortización de activos previamente clasificados como fallidos	4	7.158	8.168
Cobros netos procedentes de activos recibidos por ejecución de garantías	5	2.887	4.108
Pagos por amortización de obligaciones y otros valores emitidos	8	(42.609)	(32.441)
Otros flujos provenientes de operaciones del Fondo		11	(185)
Pagos por concesión de deudas con entidades de crédito		-	-
Pagos por amortización deudas con entidades de crédito		-	-
Pagos a Administraciones públicas		-	-
Otros cobros y pagos		11	(185)
INCREMENTO/DISMINUCIÓN DE EFECTIVO O EQUIVALENTES		(5.387)	6.864
Efectivo o equivalentes al comienzo del periodo	7	13.796	6.932
Efectivo o equivalentes al final del periodo	7	8.409	13.796

(*) Se presenta, única y exclusivamente, a efectos comparativos.

Las Notas 1 a 17 y el Anexo descritos en la Memoria adjunta forman parte integrante del estado de flujos de efectivo del ejercicio 2018.

HIPOCAT 9, Fondo de Titulización de Activos

**ESTADOS DE INGRESOS Y GASTOS RECONOCIDOS CORRESPONDIENTES A LOS EJERCICIOS ANUALES
TERMINADOS EL 31 DE DICIEMBRE DE 2018 Y 2017**

(Miles de Euros)

	Ejercicio 2018	Ejercicio 2017 (*)
Activos financieros disponibles para la venta		
Ganancias (pérdidas) por valoración	-	-
Importe bruto de las ganancias (pérdidas) por valoración	-	-
Efecto fiscal	-	-
Importes transferidos a la cuenta de pérdidas y ganancias	-	-
Otras reclasificaciones	-	-
Importes repercutidos a la cuenta de pasivo en el periodo	-	-
Total ingresos y gastos reconocidos por activos financieros disponibles para la venta	-	-
Cobertura de los flujos de efectivo		
Ganancias (pérdidas) por valoración	(1.667)	713
Importe bruto de las ganancias (pérdidas) por valoración	(1.667)	713
Efecto fiscal	-	-
Importes transferidos a la cuenta de pérdidas y ganancias	1.290	1.750
Otras reclasificaciones	-	-
Importes repercutidos a la cuenta de pasivo en el periodo	377	(2.463)
Total ingresos y gastos reconocidos por coberturas contables	-	-
Otros ingresos/ganancias y gastos/pérdidas reconocidos		
Importe de otros ingresos/ganancias y gastos/pérdidas reconocidos directamente en el balance en el periodo	-	-
Importe bruto de las ganancias (pérdidas) por valoración	-	-
Efecto fiscal	-	-
Importes transferidos a la cuenta de pérdidas y ganancias	-	-
Importes repercutidos a la cuenta de pasivo en el periodo	-	-
Total ingresos y gastos reconocidos por otros ingresos/ganancias	-	-
TOTAL DE INGRESOS Y GASTOS RECONOCIDOS	-	-

(*) Se presenta, única y exclusivamente, a efectos comparativos.

Las Notas 1 a 17 y el Anexo descritos en la Memoria adjunta forman parte integrante del estado de ingresos y gastos reconocidos del ejercicio 2018.

HIPOCAT 9, Fondo de Titulización de Activos

Memoria correspondiente al
ejercicio anual terminado el
31 de diciembre de 2018

1. Reseña del Fondo

HIPOCAT 9, Fondo de Titulización de Activos (en adelante el Fondo) se constituyó mediante escritura pública el 25 de noviembre de 2005, agrupando activos titulizados derivados de disposiciones iniciales de Créditos Hipotecarios, instrumentados a través de certificados de transmisión de hipoteca (en adelante, "los activos titulizados") y cuatro series de bonos de titulización, por un importe total de 1.016.000 miles de euros, siendo la fecha de desembolso que marca el inicio del devengo de los intereses de los Bonos el 30 de noviembre de 2005.

Con fecha 24 de noviembre de 2005, la Comisión Nacional del Mercado de Valores inscribió en sus registros el folleto informativo de constitución del Fondo y de emisión de los Bonos.

El Fondo constituye un patrimonio separado y cerrado, carente de personalidad jurídica, que está integrado en cuanto a su activo por los Certificados de Transmisión de Hipoteca que agrupa, la Cuenta de Tesorería, y en cuanto a su pasivo, por los Bonos de Titulización emitidos, el Préstamo Subordinado y condiciones financieras tales que el valor patrimonial neto del Fondo sea nulo.

Europea de Titulización S.A., Sociedad Gestora de Fondos de Titulización, (en adelante la "Sociedad Gestora") tiene a su cargo la administración y representación legal del Fondo. Asimismo, de conformidad con la normativa legal aplicable, le corresponde en calidad de gestora de negocios ajenos, la representación y defensa de los intereses de los titulares de los Bonos emitidos con cargo al Fondo y de los restantes acreedores del mismo.

La gestión y administración de los Activos Titulizados corresponde a la sociedad cedente de los mismos, Banco Bilbao Vizcaya Argentaria, S.A. (en adelante "BBVA"), (la "Entidad Cedente"). La Entidad Cedente no asume ninguna responsabilidad por el impago de dichos préstamos, obteniendo por dicha gestión una contraprestación trimestral. Asimismo, la Entidad Cedente obtendrá una cantidad variable y subordinada que se devengará trimestralmente igual a la diferencia entre los ingresos y gastos del Fondo. En el caso de que dicha diferencia entre los ingresos y gastos fuese negativa, se repercutirá de acuerdo a lo indicado en la Nota 3-g.

La entidad depositaria de los Certificados de Transmisión de Hipoteca es la Entidad Cedente.

La cuenta de tesorería del Fondo se deposita en Société Générale –Agente de pagos– (véase Nota 7). La Entidad Cedente concedió un préstamo subordinado al Fondo (véase Nota 9). Adicionalmente el Fondo tiene contratado un derivado de cobertura con BBVA (véase Nota 15).

Con fecha 12 de enero de 2017, habiéndose obtenido la correspondiente autorización de la Comisión Nacional del Mercado de Valores, se produjo la sustitución efectiva de Gestión de Activos Titulizados, Sociedad Gestora de Fondos de Titulización, S.A. por Europea de Titulización, S.A., Sociedad Gestora de Fondos de Titulización, como Sociedad Gestora del Fondo.

2. Bases de presentación de las cuentas anuales

Con fecha 1 de mayo de 2016 entró en vigor la Circular 2/2016, de 20 de abril, de la Comisión Nacional del Mercado de Valores, sobre normas contables, cuentas anuales, estados financieros públicos y estados reservados de información estadística de los fondos de titulización, que desarrolla el contenido, forma y demás condiciones de elaboración y publicación de las obligaciones de información financiera y contable que establece la Ley 5/2015, de 27 de abril, derogando la Circular 2/2009 de 25 de marzo de la Comisión Nacional del Mercado de Valores.

a) *Imagen fiel*

Las Cuentas Anuales comprenden el balance, la cuenta de pérdidas y ganancias, el estado de ingresos y gastos reconocidos, el estado de flujos de efectivo y la memoria, de la que forman parte los estados financieros públicos S.05.1, S.05.2, S.05.3, S.05.5 y el apartado correspondiente a las notas explicativas del estado S.06, adjuntos en el Anexo. Las cuentas anuales se han preparado a partir de los registros contables que del Fondo mantiene su Sociedad Gestora y se formulan de acuerdo con el marco normativo de información financiera que resulta de aplicación al Fondo, que es el establecido en la Circular 2/2016, de 20 de abril, de la Comisión Nacional del Mercado de Valores, de forma que muestran la imagen fiel de la situación financiera del Fondo al 31 de diciembre de 2018 y de los resultados de sus operaciones y de los flujos de efectivo que se han generado durante el ejercicio terminado en esa fecha.

Las cuentas anuales del Fondo han sido formuladas y aprobadas por los Administradores de su Sociedad Gestora, en su reunión celebrada el 19 de marzo de 2019.

Considerando la magnitud de las cifras que aparecen en estas cuentas anuales, los Administradores de la Sociedad Gestora del Fondo han formulado las mismas incluyendo los valores expresados en miles de euros.

b) *Principios contables no obligatorios aplicados*

Los Administradores de la Sociedad Gestora del Fondo han formulado estas cuentas anuales teniendo en consideración los principios contables y las normas contables de aplicación obligatoria que tienen un efecto significativo en las mismas. No existe ningún principio contable o criterio de valoración que, siendo obligatorio, haya dejado de aplicarse. Adicionalmente, no se han aplicado principios contables no obligatorios.

c) *Aspectos críticos de la valoración y estimación de la incertidumbre*

Los resultados son sensibles a los principios y políticas contables, criterios de valoración y estimaciones seguidos por los Administradores de la Sociedad Gestora del Fondo para la elaboración de las cuentas anuales. Los principales principios y políticas contables y criterios de valoración se indican en la Nota 3.

En la elaboración de las cuentas anuales del Fondo se han utilizado, ocasionalmente, estimaciones realizadas por los Administradores de la Sociedad Gestora para cuantificar algunos de los activos, pasivos, ingresos y gastos que figuran registrados en ellas. Básicamente, estas estimaciones se refieren a la evaluación de posibles pérdidas por deterioro que, en su caso, puedan tener determinados activos (véanse Notas 3-c y 4), al valor razonable de determinados instrumentos financieros (véanse Notas 3.b.iii y 15) y a la cancelación anticipada, en su caso. A pesar de que estas estimaciones se han realizado sobre la base de la mejor información disponible al cierre del ejercicio 2018, es posible que acontecimientos que puedan tener lugar en el futuro obliguen a modificarlas (al alza o a la baja) en los próximos ejercicios, lo que se realizaría, en su caso, de forma prospectiva, de acuerdo con la normativa contable en vigor.

d) *Comparación de la información*

Los Administradores de la Sociedad Gestora del Fondo presentan, a efectos comparativos, con cada una de las cifras que se desglosan en las presentes cuentas anuales, además de las cifras del ejercicio 2018, las correspondientes al ejercicio anterior tal y como se establece en el apartado 7 de la Norma 28ª de la Circular 2/2016, de 20 de abril, por lo que, la información contenida en esta memoria del ejercicio 2017 se presenta exclusivamente, a efectos comparativos con la información relativa al ejercicio 2018.

e) Agrupación de partidas

Determinadas partidas del balance, de la cuenta de pérdidas y ganancias, del estado de flujos de efectivo y del estado de ingresos y gastos reconocidos se presentan de forma agrupada para facilitar su comprensión, si bien, en determinados casos, se ha incluido la información desagregada en las correspondientes notas de la memoria.

f) Corrección de errores

En la elaboración de estas cuentas anuales no se ha puesto de manifiesto ningún error significativo que haya supuesto la reexpresión de los importes incluidos en las cuentas anuales del ejercicio 2017.

g) Cambios en criterios contables

Durante el ejercicio 2018 no se han producido cambios de criterios contables significativos respecto a los criterios aplicados en el ejercicio 2017.

h) Impacto medioambiental

Dada la actividad a la que se dedica el Fondo, éste no tiene responsabilidades, gastos, activos, ni provisiones o contingencias de carácter medioambiental que pudieran ser significativos en relación con la situación financiera y los resultados del mismo. Por este motivo, no se incluyen desgloses específicos en la presente memoria respecto a información de cuestiones medioambientales.

i) Empresa en funcionamiento

Los Administradores han considerado que la gestión del Fondo continuará en un futuro previsible, por lo que la aplicación de los principios y criterios contables no tiene el propósito de determinar el valor del patrimonio neto a efectos de su transmisión global o parcial, ni el importe resultante en caso de su liquidación total. Asimismo, dada la naturaleza de los activos y pasivos del Fondo, no se espera que se produzcan diferencias significativas cuando se efectúe la liquidación de los mismos.

j) Hechos posteriores

Con posterioridad al cierre del ejercicio 2018, y hasta la formulación de estas cuentas anuales, no se ha producido ningún hecho significativo no descrito en las restantes notas de esta memoria que tenga un efecto significativo en dichas cuentas anuales.

3. Normas de registro y valoración

En la elaboración de las cuentas anuales del Fondo, correspondientes al ejercicio 2018, se han aplicado los siguientes principios, políticas contables y criterios de valoración, de acuerdo con lo establecido en la Circular 2/2016, de 20 de abril:

a) Definición y clasificación de los instrumentos financieros a efectos de su presentación y valoración*i. Definición*

Un "instrumento financiero" es un contrato que da lugar a un activo financiero en una entidad y, simultáneamente, a un pasivo financiero o instrumento de capital en otra entidad.

Un "derivado financiero" es un instrumento financiero cuyo valor cambia como respuesta a los cambios en una variable observable de mercado (tal como un tipo de interés, de cambio, el precio de un instrumento financiero o un índice de mercado, incluyendo las calificaciones crediticias), cuya inversión inicial es muy pequeña en relación a otros instrumentos financieros con respuesta similar a los cambios en las condiciones de mercado y que se liquida, generalmente, en una fecha futura.

ii. Clasificación de los activos financieros

Los activos financieros se desglosan, a efectos de su presentación y valoración, en los siguientes epígrafes del balance:

- Efectivo y otros activos líquidos equivalentes: este epígrafe incluye las cuentas corrientes mantenidas por el Fondo en instituciones financieras, para poder desarrollar su actividad, que incluyen, en su caso, el fondo de reserva mantenido por el Fondo para hacer frente a sus obligaciones de pago.
- Activos titulizados: incluye los activos cedidos al Fondo como consecuencia del proceso de titulización y se clasifican, a efectos de su valoración, como "Préstamos y partidas a cobrar".
- Derivados de cobertura: incluye, en su caso, el valor razonable, a favor del Fondo, de los derivados designados como instrumentos de cobertura en coberturas contables.
- Deudores y otras cuentas a cobrar: recoge, en su caso, la totalidad de los activos titulizados y cuentas deudoras que por cualquier concepto, diferente de los anteriores, ostente el Fondo frente a terceros. La totalidad de los deudores se clasifican, a efectos de su valoración, como "Préstamos y partidas a cobrar".

iii. Clasificación de los pasivos financieros

Los pasivos financieros se desglosan, a efectos de su presentación y valoración, en los siguientes epígrafes del balance:

- Obligaciones y otros valores negociables: incluye, en su caso, las obligaciones, bonos y pagarés emitidos por el Fondo, con el fin de financiar la adquisición de sus activos financieros. Se clasifican, a efectos de su valoración, como "Débitos y partidas a pagar".
- Deudas con entidades de crédito: incluye, en su caso, las deudas contraídas con entidades de crédito, con el fin de financiar su actividad y se clasifican, a efectos de valoración, como "Débitos y partidas a pagar".
- Derivados de cobertura: incluye, en su caso, el valor razonable, en contra del Fondo, de los derivados designados como instrumentos de cobertura en coberturas contables.
- Acreedores y otras cuentas a pagar: recoge, en su caso, la totalidad de las cuentas a pagar y débitos, que no deban ser clasificados en otros epígrafes. Se clasifican, a efectos de su valoración, como "Débitos y partidas a pagar".

b) Reconocimiento y valoración de los activos y pasivos financieros*i. Reconocimiento y valoración de los activos financieros*

Los activos financieros clasificados, a efectos de su valoración, como "Préstamos y partidas a cobrar" se valoran, inicialmente, por su "valor razonable" (que salvo evidencia en contrario será el precio de la transacción), incluyendo los costes de transacción directamente atribuibles a la operación. Posteriormente, dichos activos se valoran por su coste amortizado, contabilizándose los intereses devengados en el epígrafe "Intereses y rendimientos asimilados" de la cuenta de pérdidas y ganancias mediante el método del tipo de interés efectivo. No obstante, aquellas partidas cuyo importe se espera recibir en un plazo no superior a tres meses se valoran a su valor nominal, siempre y cuando, el efecto de no actualizar los flujos de efectivo sea totalmente inmaterial.

ii. Reconocimiento y valoración de los pasivos financieros

Los pasivos financieros clasificados, a efectos de su valoración, como “Débitos y partidas a pagar”, se valoran, inicialmente, por su “valor razonable” (que salvo evidencia en contrario será el precio de la transacción) incluyendo los costes de transacción directamente atribuibles a la operación. Posteriormente, dichos pasivos se valoran por su coste amortizado, contabilizándose los intereses devengados en el epígrafe “Intereses y cargas asimilados” de la cuenta de pérdidas y ganancias mediante el método del tipo de interés efectivo. No obstante, aquellas partidas cuyo importe se espera pagar en un plazo inferior a tres meses se valoran a su valor nominal, siempre y cuando, el efecto de no actualizar los flujos de efectivo sea totalmente inmaterial.

Se considerarán, en su caso, costes directamente atribuibles a las emisiones los costes de dirección y aseguramiento de la emisión, la comisión inicial de la Sociedad Gestora si hubiere, las tasas del Órgano Regulador, los costes de registro de los folletos de emisión y los costes derivados de la admisión a negociación de los valores emitidos, entre otros.

iii. Operaciones de cobertura

El Fondo utiliza, en su caso, los derivados financieros para la gestión de los riesgos de sus activos y pasivos (“derivados de cobertura”).

Para que un derivado financiero se considere de cobertura, necesariamente tiene que:

1. Cubrir uno de los siguientes tipos de riesgo:
 - a. De variaciones en el valor razonable de los activos y pasivos debidas a oscilaciones, entre otras, en el tipo de interés y/o tipo de cambio al que se encuentre sujeto la posición o saldo a cubrir (“cobertura de valores razonables”);
 - b. De alteraciones en los flujos de efectivo estimados con origen en los activos y pasivos financieros, compromisos y transacciones altamente probables que se prevea llevar a cabo (“cobertura de flujos de efectivo”).
2. Eliminar eficazmente algún riesgo inherente al elemento o posición cubierto durante todo el plazo previsto de cobertura, lo que implica que:
 - a. En el momento de la contratación de la cobertura se espera que, en condiciones normales, ésta actúe con un alto grado de eficacia (“eficacia prospectiva”).
 - b. Exista una evidencia suficiente de que la cobertura fue realmente eficaz durante toda la vida del elemento o posición cubierto (“eficacia retrospectiva”).
3. Haberse documentado adecuadamente que la contratación del derivado financiero tuvo lugar específicamente para servir de cobertura de determinados saldos o transacciones y la forma en que se pensaba conseguir y medir esa cobertura siempre que esta forma sea coherente con la gestión de los riesgos propios que lleva a cabo el Fondo.

Las operaciones de cobertura realizadas por el Fondo corresponden, en su caso, a coberturas de flujos de efectivo. Por lo que respecta a las diferencias de valoración de las coberturas de los flujos de efectivo, la parte eficaz de la variación del valor del instrumento de cobertura se registra transitoriamente en el epígrafe “Ajustes repercutidos en el balance de ingresos y gastos reconocidos” del pasivo del balance, hasta el momento en que ocurran las transacciones previstas; registrándose entonces en la cuenta de pérdidas y ganancias. La variación de valor de los derivados de cobertura por la parte ineficaz de la misma se registra directamente en la cuenta de pérdidas y ganancias.

Si un derivado asignado como de cobertura, bien por su finalización, por su ineffectividad o por cualquier otra causa, no cumple los requisitos indicados anteriormente, a efectos contables, dicho derivado pasa a ser considerado como un “derivado de negociación”.

Cuando se interrumpe la “cobertura de flujos de efectivo”, el resultado acumulado del instrumento de cobertura, reconocido en el epígrafe “Ajustes repercutidos en el balance de ingresos y gastos reconocidos – Coberturas de flujos de efectivo” del pasivo del balance (mientras la cobertura era efectiva), se continuará reconociendo en dicho epígrafe hasta que la transacción cubierta ocurra, momento en el que se registrará en resultados; salvo que se prevea que no se va a realizar la transacción, en cuyo caso se registran inmediatamente en resultados.

La eficacia de la cobertura de los derivados de cobertura queda establecida por medio de los análisis de efectividad realizados conforme a la metodología de comparación, para verificar que los cambios producidos por la variación en el valor razonable o en los flujos de efectivo entre el instrumento de cobertura y el elemento cubierto se mantiene en los parámetros razonables a lo largo de la vida de las operaciones, cumpliendo así las previsiones establecidas en el momento de la contratación.

La fuente de riesgo de modelo más importante en los derivados proviene de la estimación de la correlación entre probabilidades de impago. El Credit Valuation Adjustment (CVA) es un ajuste a la valoración como consecuencia del riesgo asociado a la exposición crediticia que se asume con cada contrapartida. Por otro lado, el Debit Valuation Adjustment (DVA) es un ajuste como consecuencia del riesgo propio del Fondo que asumen sus contrapartidas.

Como norma general, el cálculo de CVA es el producto de la exposición esperada positiva por la probabilidad de incumplimiento, multiplicando el resultado por la severidad, es decir, por la pérdida estimada en caso de incumplimiento de la contraparte. Análogamente, el DVA se calcula como el producto de la exposición esperada negativa por las probabilidades de incumplimiento y multiplicando el resultado por la severidad de los activos del Fondo. Ambos cálculos están realizados sobre todo el periodo de la exposición potencial.

Dado que el riesgo de crédito propio (DVA) se está incorporando en el nocional del swap, no ha sido preciso ningún ajuste adicional por dicho concepto.

En relación con el CVA, dicho riesgo de contraparte se ve atenuado por la exigencia de constitución de depósitos de garantía u otro tipo de colateral en el supuesto de que se incumplan niveles mínimos de rating de las contrapartes, con lo que el impacto de considerar dicho aspecto no ha sido significativo.

iv. Registro de resultados

Como norma general, las variaciones en el valor razonable de los activos y pasivos financieros se registran con contrapartida en la cuenta de pérdidas y ganancias; diferenciando entre las que tienen su origen en el devengo de intereses y conceptos asimilados (que se registran en los capítulos “Intereses y rendimientos asimilados” o “Intereses y cargas asimiladas”, según proceda); y las que correspondan a otras causas, que se registran, por su importe neto, en el capítulo “Resultado de Operaciones Financieras” de dicha cuenta de pérdidas y ganancias.

El reconocimiento en la cuenta de pérdidas y ganancias del devengo de intereses se interrumpe para todos los instrumentos de deuda calificados individualmente como dudosos.

v. Valor razonable de los activos y pasivos financieros

Dada la naturaleza y composición de los activos y pasivos financieros del Fondo, excluidos los derivados financieros cuya descripción se detalla en el apartado iii. de esta Nota, los vencimientos residuales de aquellos activos y pasivos financieros remunerados, en su caso, a tipo fijo, así como la desviación porcentual existente con respecto a los tipos de interés actuales de mercado, el valor razonable de los activos y de los pasivos financieros del Fondo al 31 de diciembre de 2018 y 2017 no difiere significativamente de sus correspondientes valores en libros a dichas fechas.

c) Deterioro del valor de los activos financieros*i. Definición*

Un activo financiero se considera deteriorado (y, consecuentemente, se corrige su valor en libros para reflejar el efecto de su deterioro) cuando existe una evidencia objetiva de que se ha producido un evento, o el efecto combinado de varios de ellos, que dan lugar a un impacto negativo en los flujos de efectivo futuros que se estimaron en el momento de formalizarse la transacción.

En la estimación de los flujos de efectivo futuros de instrumentos que cuenten con garantías reales, siempre que éstas se hayan considerado en la cesión del instrumento o figuren en la información facilitada a los titulares de los pasivos emitidos por el Fondo, se tendrán en cuenta los flujos que se obtendrían de su realización menos el importe de los costes necesarios para su obtención y posterior venta, con independencia de la probabilidad de la ejecución de la garantía.

Como criterio general, la corrección del valor en libros de los instrumentos financieros, por causa de su deterioro, se efectúa con cargo a la cuenta de pérdidas y ganancias del periodo en el que tal deterioro se manifiesta, utilizando una contrapartida compensadora para corregir el valor de los activos. Las recuperaciones de las pérdidas por deterioro previamente registradas, en caso de producirse, se reconocen en la cuenta de pérdidas y ganancias del periodo en el que el deterioro deja de existir o se reduce y tendrán como límite el valor en libros del instrumento financiero que estaría reconocido en la fecha de reversión si no se hubiese registrado el deterioro del valor.

Cuando se considera remota la recuperación de cualquier importe registrado, éste se da de baja del balance, sin perjuicio de las actuaciones que pueda llevar a cabo el Fondo para intentar conseguir su cobro hasta tanto no se hayan extinguido definitivamente sus derechos; sea por prescripción, condonación u otras causas.

De acuerdo con lo previsto en la Circular 2/2016, de 20 de abril, en el cálculo de las pérdidas por deterioro de un grupo de activos financieros se prevé la posibilidad de utilizar modelos basados en métodos estadísticos. En este sentido, la Sociedad Gestora del Fondo considera que la metodología más representativa para la estimación del deterioro de los activos financieros del Fondo teniendo en cuenta las características de dichos activos es la basada en la estimación de los porcentajes de deterioro, de acuerdo con la antigüedad de la deuda vencida e impagada y con el calendario previsto en la Norma 13ª de la Circular 2/2016, de 20 de abril de la Comisión Nacional del Mercado de Valores.

ii. Instrumentos de deuda valorados a su coste amortizado

El importe de las pérdidas por deterioro experimentadas por estos instrumentos coincide con la diferencia entre sus respectivos valores en libros y los valores actuales de sus flujos de efectivo futuros previstos, y se presentan minorando los saldos de los activos que corrigen.

El proceso de evaluación de las posibles pérdidas por deterioro de estos activos se lleva a cabo individualmente para todos los instrumentos de deuda.

d) Periodificaciones (activo y pasivo)

En el caso del activo, corresponden, en su caso, a las comisiones pagadas por anticipado, en concepto de gestión del Fondo y de administración de los activos o de los bonos emitidos que estén pendientes de devengo.

En el caso del pasivo, corresponden, en su caso, a las comisiones de gestión del Fondo y de administración de los activos titulizados o de los bonos emitidos, así como la remuneración variable correspondiente a la Entidad Cedente, devengadas en el periodo al que se refiere el balance y que se encuentran pendientes de pago a dicha fecha.

Asimismo, estos epígrafes del balance incluirán, en su caso, gastos e ingresos de diversa naturaleza devengados en el periodo y pendientes de pago o cobro, respectivamente.

e) Reconocimiento de ingresos y gastos

Seguidamente se resumen los criterios más significativos utilizados por el Fondo, para el reconocimiento de sus ingresos y gastos:

i. Ingresos y gastos por intereses

Con carácter general, los ingresos y gastos por intereses se reconocen contablemente en los capítulos "Intereses y rendimientos asimilados" e "Intereses y cargas asimilados" de la cuenta de pérdidas y ganancias, respectivamente, en función de su periodo de devengo, por aplicación del método del tipo de interés efectivo, a excepción de los intereses correspondientes a inversiones dudosas, morosas o en litigio, que se registran en el momento efectivo del cobro.

ii. Ingresos y gastos no financieros

Se reconocen contablemente de acuerdo con el criterio de devengo.

iii. Comisiones, honorarios y conceptos asimilados

Estos ingresos y gastos se reconocen en la cuenta de pérdidas y ganancias con criterios distintos, según sea su naturaleza. Los más significativos son:

- Las comisiones variables vinculadas al servicio de intermediación financiera por parte de la Entidad Cedente se describen en el apartado f. de esta Nota.
- Los que tienen su origen en transacciones o servicios, tales como los prestados por la Sociedad Gestora, que se prolongan en el tiempo, se difieren durante la vida de tales transacciones o servicios.
- Los que surgen en la prestación de un servicio que se ejecuta en un acto singular, se reconocen cuando se realiza el acto singular que los origina.
- Los vinculados a activos y pasivos financieros valorados a su valor razonable con cambios en pérdidas y ganancias, se reconocen en el momento de su cobro.

f) Remuneración variable

La remuneración variable como consecuencia de la intermediación financiera se determina como la diferencia positiva, si la hubiese, entre los ingresos y los gastos, incluidas las pérdidas de ejercicios anteriores, si las hubiese, devengados por el Fondo de acuerdo al cierre de su contabilidad, que incluyen, entre otros, las pérdidas por deterioro y sus reversiones y cualquier otro rendimiento o retribución devengado en el periodo, distinto de esta remuneración variable a percibir por la Entidad Cedente, u otro beneficiario, de acuerdo con la documentación constitutiva del Fondo. Se exceptúan de dicha diferencia la propia remuneración variable y el gasto por impuesto sobre beneficios, en su caso.

Cuando la diferencia obtenida entre los ingresos y gastos devengados sea positiva, se utilizará en primer lugar, para detraer, en su caso, las pérdidas de periodos anteriores que hubieran sido repercutidas a los pasivos del Fondo. Si tras la detracción, continúan existiendo pasivos corregidos por imputación de pérdidas, no se procederá a registrar remuneración variable alguna. En consecuencia, sólo se producirá el devengo y registro de la remuneración variable cuando no existan pasivos corregidos por imputación de pérdidas.

g) Repercusión de pérdidas

Cuando la diferencia obtenida entre los ingresos y gastos devengados, conforme al apartado f) anterior, sea negativa, se repercute a los pasivos emitidos por el Fondo, a través de la cuenta correctora de pasivo "Correcciones de valor por repercusión de pérdidas" del pasivo del balance, registrándose un ingreso en el epígrafe "Repercusión de pérdidas (ganancias)" de la cuenta de pérdidas y ganancias (véanse Notas 1, 8, 9 y 10). Dicha repercusión se realiza comenzando por la cuenta de periodificación de la comisión variable, devengada y no liquidada en periodos anteriores, y continuando por el pasivo más subordinado, teniendo en cuenta el orden inverso de prelación de pagos establecido contractualmente para cada fecha de pago.

h) Impuesto sobre Beneficios

El Fondo tributa en el régimen general del Impuesto sobre Sociedades de acuerdo con lo dispuesto por la Ley 27/2014, de 27 de noviembre, que establece el tipo de gravamen general del Impuesto sobre Sociedades en el 25%.

El gasto o ingreso por impuesto sobre beneficios comprende la parte relativa al gasto o ingreso por el impuesto corriente y la parte correspondiente al gasto o ingreso por el impuesto diferido, en su caso.

Dado que en el ejercicio 2018 y 2017 se han equilibrado los ingresos y los gastos del Fondo, no procede liquidar cuota alguna por el Impuesto sobre Beneficios (véase Nota 14).

El gasto o ingreso por impuesto diferido, en caso de que exista, se corresponde con el reconocimiento y la cancelación de los activos y pasivos por impuesto diferido, que surgen de las diferencias temporarias originadas por la diferente valoración, contable y fiscal, de los activos y pasivos del Fondo. Las diferencias temporarias imponibles dan lugar a pasivos por impuesto diferido, mientras que las diferencias temporarias deducibles y los créditos por deducciones y ventajas fiscales que queden pendientes de aplicar fiscalmente, dan lugar a activos por impuesto diferido. Los activos y pasivos por impuestos diferidos, originados por operaciones con cargos o abonos directos en el capítulo "Ajustes repercutidos en el balance de ingresos y gastos reconocidos" del pasivo del balance, se contabilizan, en su caso, también con contrapartida en dicho capítulo.

La cuantificación y valoración de dichos activos y pasivos se realizará considerando los tipos de gravamen esperados en el momento de su reversión, según la normativa que esté vigente o aprobada y pendiente de publicación en la fecha de cierre del ejercicio, y de acuerdo con la forma en que racionalmente se prevea recuperar o pagar el activo o el pasivo.

Conforme a la normativa reguladora (artículo 15 de la Ley 5/2015, de 27 de abril) el valor patrimonial del Fondo ha de ser nulo, por lo que los Administradores de la Sociedad Gestora estiman que la liquidación de cualquier diferencia de naturaleza temporaria, tanto activa como pasiva, es remota, con lo que, en función de lo previsto en la normativa contable vigente, no se registran activos ni pasivos diferidos.

i) Transacciones en moneda extranjera

La moneda funcional del Fondo es el Euro. Al 31 de diciembre de 2018 y 2017, el Fondo no tenía elementos de activo y de pasivo expresados en moneda extranjera.

j) Baja del balance de los activos y pasivos financieros

Los activos financieros solo se dan de baja del balance cuando se han extinguido los flujos de efectivo que generan o cuando se han transferido sustancialmente a terceros los riesgos y beneficios que llevan implícitos. Similarmente, los pasivos financieros solo se dan de baja de dicho balance cuando se han extinguido las obligaciones que generan o cuando se adquieren (bien con la intención de cancelarlos, bien con la intención de recolocarlos de nuevo).

k) Activos no corrientes mantenidos para la venta

El saldo de este epígrafe del activo del balance incluye, en su caso, los activos recibidos por el Fondo para la satisfacción, total o parcial, de los activos financieros que representan derechos de cobro frente a terceros, con independencia del modo de adquirir la propiedad (en adelante, activos adjudicados).

Con carácter general, en el momento de su reconocimiento inicial los activos clasificados como activos no corrientes mantenidos para la venta se registran por su valor razonable menos los costes de venta (como costes de venta se ha considerado un 25% sobre el valor de tasación). En estos supuestos se presume la inexistencia de beneficio, excepto que haya evidencia suficiente; en particular se considera que no hay evidencia suficiente cuando la valoración, realizada por experto independiente, tiene una antigüedad superior a 6 meses.

Posteriormente, los activos no corrientes mantenidos para la venta se valoran por el menor importe entre su valor en libros, calculado en la fecha de su asignación a esta categoría, y su valor razonable determinado, en su caso, como el menor valor entre el precio fijado para la venta y el valor de tasación, neto de los costes de venta estimados.

A efectos de determinar el valor razonable de activos inmobiliarios localizados en España, se tomarán en consideración los criterios establecidos para determinar el valor de mercado en la OM ECO/805/2003, de 27 de marzo, tomándose el valor de tasación definido en la citada orden.

Las pérdidas por deterioro de estos activos, debidas a reducciones de su valor en libros hasta su valor razonable (menos los costes de venta) se reconocen, en su caso, en el epígrafe "Ganancias (pérdidas) en la baja de activos no corrientes en venta" de la cuenta de pérdidas y ganancias. Las ganancias de un activo no corriente en venta, por incrementos posteriores del valor razonable (menos los costes de venta) aumentan su valor en libros, y se reconocen en la cuenta de pérdidas y ganancias hasta un importe igual al de las pérdidas por deterioro anteriormente reconocidas.

En el momento de adquisición de los inmuebles, el valor razonable se ha obtenido como el valor de la tasación realizada por expertos independientes. Las técnicas de valoración utilizadas, de general aceptación, han sido la del valor por comparación y la del valor por actualización de renta.

l) Compensación de saldos

Se compensan entre sí –y, consecuentemente, se presentan en el balance por su importe neto– los saldos deudores y acreedores con origen en transacciones que, contractualmente o por imperativo de una norma legal, contemplan la posibilidad de compensación; teniendo la intención de liquidarlos por su importe neto o de realizar el activo y proceder al pago del pasivo de forma simultánea y en los que una de las partes contratantes sea una entidad financiera.

m) Estados de flujos de efectivo

En los estados de flujos de efectivo se utilizan las siguientes expresiones:

- Flujos de efectivo: entradas y salidas de dinero en efectivo y de sus equivalentes; entendiéndose por éstos las inversiones a corto plazo de gran liquidez y bajo riesgo de alteraciones en su valor.
- Actividades de explotación: son aquellas que constituyen la principal fuente de los ingresos ordinarios del Fondo, así como otras actividades que no pueden ser calificadas como de inversión o de financiación.
- Actividades de inversión y financiación: las de adquisición, enajenación o disposición por otros medios de activos a largo plazo y otras inversiones no incluidas en el efectivo y sus equivalentes, así como aquellas actividades que producen cambios en el tamaño y composición de los activos y pasivos que no forman parte de las actividades de explotación.

A efectos de la elaboración de los estados de flujos de efectivo, se han considerado como “efectivo o equivalentes de efectivo” aquellas inversiones a corto plazo de gran liquidez y con bajo riesgo a cambios en su valor. De esta manera, el Fondo considera efectivo o equivalentes de efectivo al saldo mantenido en cuentas corrientes, que se encuentra registrado en el epígrafe “Efectivo y otros activos líquidos equivalentes – Tesorería” del activo de los balances.

n) Estados de ingresos y gastos reconocidos

Estos estados recogen los ingresos y gastos generados por el Fondo que, de acuerdo con lo dispuesto en la normativa vigente, han sido registrados directamente en el capítulo “Ajustes repercutidos en balance de ingresos y gastos reconocidos” del pasivo del balance.

Por tanto, en este estado se presentan, en su caso:

- a) Los ingresos y gastos que, según lo requerido por las normas de valoración, deban imputarse directamente al pasivo del balance.
- b) Las transferencias realizadas, en su caso, a la cuenta de pérdidas y ganancias, según lo dispuesto en las normas de valoración adoptadas.
- c) El efecto impositivo correspondiente, en su caso, a los apartados a) y b) anteriores.
- d) El importe neto repercutido en el periodo a las cuentas correspondientes de pasivo, de forma que el total de ingresos y gastos reconocidos sea nulo.

o) Clasificación de activos y pasivos – Corriente y no corriente

Son activos y pasivos corrientes aquellos elementos cuyo vencimiento total o parcial, o realización se estima que se produzca en el plazo máximo de un año desde la fecha de cierre de balance, clasificándose en caso contrario como no corriente.

4. Activos titulizados

Los Derechos de Crédito que la Sociedad Gestora, en nombre y representación del Fondo, adquirió en virtud de la escritura de fecha 25 de noviembre de 2005 integran derechos de crédito procedentes de préstamos hipotecarios sobre viviendas concedidos a personas físicas residentes en España con garantía hipotecaria inmobiliaria de primer rango. La adquisición de los préstamos hipotecarios se instrumenta mediante Certificados de Transmisión de Hipoteca suscritos por el Fondo, representando cada uno de ellos una participación en el 100% del principal y de los intereses devengados por los préstamos en los que tienen su origen.

El movimiento del saldo de activos titulizados, incluyendo activos dudosos y no dudosos, se muestra a continuación:

	Miles de Euros		
	Activos titulizados		
	Activo No Corriente	Activo Corriente	Total
Saldos a 1 de enero de 2017	236.641	17.036	253.677
Amortizaciones(**)	-	(35.082)	(35.082)
Fallidos	-	6.655	6.655
Baja por dación/ adjudicación de bienes	-	(1.138)	(1.138)
Traspaso a activo corriente	(28.324)	28.324	-
Saldos al 31 de diciembre de 2017(*)	208.317	15.795	224.112
Amortizaciones(**)	-	(33.053)	(33.053)
Fallidos	-	7.180	7.180
Baja por dación/ adjudicación de bienes	-	117	117
Traspaso a activo corriente	(24.942)	24.942	-
Saldos al 31 de diciembre de 2018 (*)	183.375	14.981	198.356

(*) Incluye 14 y 13 miles de euros en concepto de intereses devengados por activos dudosos al 31 de diciembre de 2018 y 2017, respectivamente.

(**) Incluye (1) y 18 miles de euros en concepto de variación de intereses devengados por activos dudosos de los ejercicios 2018 y 2017, respectivamente.

Al 31 de diciembre de 2018 existían activos titulizados clasificados como "Activos dudosos" por importe de 2.631 miles de euros (6.270 miles de euros al 31 de diciembre de 2017).

Durante el ejercicio 2018 la tasa de amortización anticipada de los activos titulizados ha sido del 5,37% (4,39% durante el ejercicio 2017).

El tipo de interés nominal anual medio ponderado de la cartera de activos titulizados durante el ejercicio 2018 es del 1,48% (1,48% durante el ejercicio 2017), siendo el tipo nominal máximo 3,40% y el mínimo 0,26%. El importe devengado en el ejercicio 2018 por este concepto ha ascendido a 3.122 miles de euros (3.532 miles de euros en el ejercicio 2017), que figuran registrados en el epígrafe "Intereses y rendimientos asimilados – activos titulizados" de la cuenta de pérdidas y ganancias, de los cuáles 46 miles de euros corresponden a intereses cobrados de activos titulizados que estaban clasificados como dudosos (49 miles de euros en el ejercicio 2017).

El desglose por vencimientos de los activos titulizados, en función del vencimiento final de las operaciones, al 31 de diciembre de 2018, sin considerar, en su caso, las correcciones de valor por deterioro de activos, los intereses vencidos e impagados y los intereses devengados (incluidos los de activos dudosos que ascienden a 14 miles de euros al 31 de diciembre de 2018), se muestra a continuación:

	Miles de Euros							Total
	Hasta 1 año	Entre 1 y 2 años	Entre 2 y 3 años	Entre 3 y 4 años	Entre 4 y 5 años	Entre 5 y 10 años	Más de 10 años	
Activos titulizados	217	458	243	451	934	12.618	183.421	198.342

Por otro lado, el desglose por vencimientos de los activos titulizados, al 31 de diciembre de 2018, teniendo en cuenta el calendario de amortización de las operaciones, sin considerar, en su caso, el principal impagado, las correcciones de valor por deterioro de activos, los intereses vencidos e impagados y los intereses devengados, se muestra a continuación:

	Miles de Euros							Total
	Hasta 1 año	Entre 1 y 2 años	Entre 2 y 3 años	Entre 3 y 4 años	Entre 4 y 5 años	Entre 5 y 10 años	Más de 10 años	
Activos titulizados	14.562	14.208	13.924	13.699	13.493	62.719	65.332	197.937

De acuerdo con lo establecido en la escritura de constitución del Fondo, la Sociedad Gestora podrá liquidar de forma anticipada el Fondo en el caso de que el importe del saldo de los activos titulizados pendientes de amortización sea inferior a 100.000 miles de euros, equivalente al 10% del activo inicial del Fondo. De acuerdo con la estimación de amortizaciones previstas indicadas anteriormente, los Administradores de la Sociedad Gestora estiman que no se procederá a la liquidación anticipada del Fondo en el ejercicio 2019.

Activos Impagados

La composición del saldo de los activos titulizados considerados como impagados, incluyendo aquellos préstamos dudosos que habiéndose recuperado parte de lo impagado, aún tienen cuotas impagadas, al 31 de diciembre de 2018 y 2017, se muestra a continuación:

	Miles de Euros	
	2018	2017
Cuotas de principal vencidas y no cobradas de activos titulizados:		
Con antigüedad de hasta tres meses (*)	161	147
Con antigüedad superior a tres meses (**)	244	186
	405	333
Intereses vencidos y no cobrados:		
Con antigüedad de hasta tres meses (****)	24	22
Con antigüedad superior a tres meses (***)	6	8
	30	30
Gastos vencidos y no cobrados:		
Con antigüedad superior a tres meses (***)	8	-
	8	-
	443	363

(*) Se incluyen dentro del epígrafe "Activos titulizados" del activo corriente del balance.

(**) Se incluyen dentro del epígrafe "Activos financieros a corto plazo – Activos titulizados - Activos dudosos – principal" del activo corriente del balance.

(***) Se incluyen dentro del epígrafe "Activos financieros a corto plazo – Activos titulizados – Activos dudosos – intereses" del activo del balance. Adicionalmente, se encuentran 42 y 31 miles de euros en concepto de intereses vencidos y no cobrados devengados a partir del cuarto mes desde la fecha del primer impago de su entrada en dudosos que se registran en cuentas fuera de balance, al 31 de diciembre de 2018 y 2017, respectivamente.

(****) Se incluyen dentro del epígrafe "Activos financieros a corto plazo – Activos titulizados – Intereses vencidos e impagados" del activo del balance.

De estos impagos, durante el ejercicio 2018 se habían dejado de cobrar 917 miles de euros de principal (1.015 miles de euros durante el ejercicio 2017) y 158 miles de euros de intereses (191 miles de euros durante el ejercicio 2017). Con posterioridad al cierre del ejercicio y hasta la fecha de formulación de estas cuentas anuales, se han recuperado impagos por importe de 114 miles de euros (136 miles de euros en el ejercicio 2017), no habiéndose producido renegociaciones de las condiciones contractuales de estos préstamos.

A la fecha de formulación de estas cuentas anuales, la tasa de morosidad (entendida como el saldo vivo de principal de activos titulizados en mora de más de 3 meses sobre el saldo vivo de principal del total de activos titulizados) asciende a un 0,99%. Asimismo, desde 31 de diciembre de 2018 hasta la fecha de formulación de estas cuentas anuales, no se han producido renegociaciones de los activos titulizados que a nivel global puedan tener un impacto significativo en las cuentas anuales del ejercicio 2018.

Adicionalmente, hay activos clasificados como dudosos al 31 de diciembre de 2018 por efecto arrastre de cuotas no vencidas por importe de 2.373 miles de euros (6.071 miles de euros al 31 de diciembre de 2017), que figuran registrados en el epígrafe "Activos financieros a largo plazo – Activos titulizados – Activos dudosos – principal" del activo no corriente del balance.

A continuación se muestra el movimiento que se ha producido, durante el ejercicio 2018, en el saldo de Activos dudosos:

	Miles de Euros
	2018
Saldo al inicio del ejercicio	6.270
Entradas a activos dudosos durante el ejercicio	3.704
Reclasificación a fallidos (dados de baja del balance)	(72)
Recuperación en efectivo	(358)
Regularización de cuotas no vencidas por efecto arrastre	(7.021)
Recuperación mediante adjudicación	108
Saldo al cierre del ejercicio	2.631

A continuación se muestra el movimiento que se ha producido, durante los ejercicios 2018 y 2017, en el saldo de las correcciones de valor por deterioro de los activos titulizados, procedente en su totalidad de la aplicación del calendario de morosidad:

	Miles de Euros	
	2018	2017
Saldos al inicio del ejercicio	(141)	(190)
Dotaciones con cargo a los resultados del ejercicio	(193)	(244)
Recuperaciones con abono a los resultados del ejercicio	202	293
Saldos al cierre del ejercicio	(132)	(141)

Al 31 de diciembre de 2018 y 2017, las correcciones de valor por deterioro de los activos titulizados por aplicación del calendario de morosidad han sido de 132 y de 141 miles de euros, respectivamente.

A continuación se muestra el movimiento que se ha producido, durante el ejercicio 2018, en el saldo de préstamos fallidos que se dieron de baja del activo del balance como consecuencia de procesos de adjudicación, produciendo un gasto registrado en el epígrafe "Deterioro neto de activos titulizados" de la cuenta de pérdidas y ganancias:

	Miles de Euros
	2018
Saldos al inicio del ejercicio	33.830
Incremento de fallidos	127
Recuperación de fallidos	(7.573)
Saldo al cierre del ejercicio	26.384

Adicionalmente en el mismo epígrafe "Deterioro neto de activos titulizados" de la cuenta de pérdidas y ganancias se han registrado gastos por valor de 326 miles de euros atribuibles a la ejecución de la garantía de los activos titulizados.

5. Activos no corrientes mantenidos para la venta

Este epígrafe del activo de los balances recoge los bienes inmuebles adjudicados por subasta judicial o dación en pago de activos titulizados. El movimiento que se ha producido en su saldo durante los ejercicios 2018 y 2017 se muestra a continuación:

	Miles de Euros	
	2018	2017
Valor en libros-		
Saldos al inicio del ejercicio	7.560	11.765
Adiciones	53	1.210
Retiros	(2.978)	(5.415)
Saldos al cierre del ejercicio	4.635	7.560
Pérdidas por deterioro de activos-		
Saldos al inicio del ejercicio	(1.395)	(3.520)
Dotaciones netas con cargo a resultados	(59)	800
Aplicaciones	646	1.325
Saldos al cierre del ejercicio	(808)	(1.395)
Activos no corrientes mantenidos para la venta, neto	3.827	6.165

Se han producido ventas de bienes adjudicados durante el ejercicio 2018 por importe de 2.893 miles de euros (4.108 miles de euros en 2017), cobrados en su totalidad, produciéndose un beneficio por importe de 561 miles de euros (18 miles de euros de beneficio en 2017), que se incluyen en el epígrafe "Ganancias (pérdidas) en la baja de activos no corrientes en venta" de la cuenta de pérdidas y ganancias.

El día 10 de septiembre de 2018, la Sociedad Gestora, en nombre y representación del Fondo, ha suscrito los documentos de participación en un proceso de venta mayorista de inmuebles por el que el Fondo, representado por la Sociedad Gestora, ha dado de baja de su balance 42 inmuebles de su titularidad. Los inmuebles transmitidos han sido objeto de valoración por un experto independiente nombrado por el Registro Mercantil de Madrid. Asimismo, la Sociedad Gestora analizó los precios y las condiciones financieras, legales y temporales de la operación y concluyó que la operación debía realizarse en interés de los titulares de los Bonos y resto de acreedores del Fondo.

Los activos no corrientes mantenidos para la venta del Fondo están valorados según los criterios de valoración recogidos en la Circular 2/2016, de 20 de abril, de la Comisión Nacional del Mercado de Valores (véase Nota 3-k). Si bien los Administradores de la Sociedad Gestora del Fondo tienen definida una política comercial, como parte de la estrategia de enajenación de dichos activos, considerando la situación actual del mercado inmobiliario y su posible evolución futura, los importes por los que estos serán finalmente liquidados podrían ser inferiores a los valores por el que están registrados al 31 de diciembre de 2018, hecho que debe tenerse en consideración en la interpretación de estas cuentas anuales.

A continuación se incluye información agregada de los bienes inmuebles adjudicados no significativos individualmente que el Fondo poseía al 31 de diciembre de 2018 agrupados por valor razonable de los mismos (importes en miles de euros):

Valor razonable menos costes de venta de activos adjudicados	Número de inmuebles	Valor en libros	Deterioro	Saldo vivo del Préstamo	Costes asociados a la adjudicación	% de activos valorados según tasaciones	Plazo medio ponderado estimado para su venta	Importe en libros de los activos con antigüedad tasación superior a 2 años
Hasta 500.000 €	61	4.293	(600)	8.256	233	100%	1 año	852
Más de 500.000 € sin exceder de 1.000.000 €	-	-	-	-	-	-	-	-
Más de 1.000.000 € sin exceder de 2.000.000 €	-	-	-	-	-	-	-	-
Más de 2.000.000 €	-	-	-	-	-	-	-	-

A continuación se incluye información desglosada de los bienes inmuebles adjudicados significativos individualmente que el Fondo poseía al 31 de diciembre de 2018 (importes en miles de euros):

Valor razonable menos costes de venta de activos adjudicados	Valor en libros	Deterioro	Saldo vivo del Préstamo	Costes asociados a la adjudicación	Fecha adjudicación	% de activos valorados según tasaciones	Plazo medio ponderado estimado para su venta	Fecha tasación
61	172	(110)	-	2	31/05/2017	100%	1 año	11/10/2018
72	170	(98)	-	1	03/07/2017	100%	1 año	02/02/2018

Los inmuebles están disponibles para su venta en condiciones normales de mercado. Se espera que la venta se lleve a cabo dentro del plazo de un año.

Adicionalmente, durante el ejercicio 2018 los bienes inmuebles adjudicados han generado unos gastos por importe de 238 miles de euros (164 miles de euros en el ejercicio 2017), que se incluyen en el epígrafe "Otros gastos de gestión corriente – Otros gastos" de la cuenta de pérdidas y ganancias.

6. Deudores y otras cuentas a cobrar

La composición del saldo de este epígrafe del activo del balance, al 31 de diciembre de 2018 y 2017, es la siguiente:

	Miles de Euros	
	2018	2017
Principal e intereses pendientes de liquidar (*)	1.212	1.452
Deudores varios (**)	98	487
H.P. Deudor por Conceptos Fiscales	-	3
	1.310	1.939

(*) Importe de naturaleza transitoria liquidado en los primeros días de enero.

(**) Incluye, fundamentalmente, deudores por provisiones de fondos y por arrendamientos.

7. Efectivo y otros activos líquidos equivalentes – Tesorería

Su saldo corresponde a una cuenta financiera abierta a nombre del Fondo en Societé Générale, Sucursal en España (SGSE), y a los intereses devengados y no cobrados (pagados) por la misma, por un importe total de 8.185 miles de euros al 31 de diciembre de 2018 (13.770 miles de euros al 31 de diciembre de 2017), incluyéndose el Fondo de Reserva constituido por el Fondo. Adicionalmente, dispone de una cuenta operativa en BBVA por un importe de 224 miles de euros al 31 de diciembre de 2018 (26 miles de euros al 31 de diciembre de 2017).

La Sociedad Gestora, en representación y por cuenta del Fondo, y Societé Générale celebraron un Contrato de Apertura de Cuenta a Tipo de Interés Garantizado (Cuenta de Tesorería) en virtud del cual Societé Générale abonará una rentabilidad variable determinada a las cantidades depositadas por el Fondo a través de su Sociedad Gestora en una cuenta financiera. En concreto, el Contrato de Apertura de Cuenta a Tipo de Interés Garantizado (Cuenta de Tesorería) determinará que en una cuenta financiera en euros (la "Cuenta de Tesorería"), abierta en Societé Générale, a nombre del Fondo por la Sociedad Gestora, serán depositadas todas las cantidades que reciba el Fondo.

En virtud del contrato de reinversión a tipo variable garantizado, Societé Générale garantiza que el saldo de su cuenta tendrá una rentabilidad anual equivalente al tipo de interés de referencia Eonia más un margen del 0,10%. Este contrato queda supeditado a que la calificación de Societé Générale no descienda de la categoría F1+ según la agencia calificador Fitch IBCA, A-1+ según Standard & Poor's España, S.A. y P-1 según Moody's Investors Service Limited; según consta en el Folleto Informativo y en la Escritura de Constitución del Fondo y de Emisión de los Bonos.

La rentabilidad media de esta cuenta, durante el ejercicio 2018, ha sido del menos 0,38% anual (menos 0,38% anual durante el ejercicio 2017). El importe devengado por este concepto, durante el ejercicio 2018 corresponde a un gasto de 20 miles de euros (20 miles de euros de gasto durante el ejercicio 2017), que se incluyen en el saldo del epígrafe "Intereses y cargas asimilados – Otros pasivos financieros" de la cuenta de pérdidas y ganancias.

La Sociedad Gestora constituyó en la Fecha de Desembolso un Fondo de Reserva Inicial con cargo a la disposición de la totalidad del principal del Préstamo Subordinado (véase Nota 9) y, posteriormente, en cada Fecha de Pago mantendrá su dotación en el importe del Fondo de Reserva requerido y de acuerdo con el Orden de Prelación de Pagos del Fondo.

Las características del Fondo de Reserva serán las siguientes:

- Importe

1. El Fondo de Reserva se constituyó en la Fecha de Desembolso por un importe de 16.000 miles de euros (el "Fondo de Reserva Inicial").

2. Posteriormente a su constitución, en cada Fecha de Pago, el Fondo de Reserva se dotará hasta alcanzar el importe del Fondo de Reserva Requerido que se establece a continuación con cargo a los Fondos Disponibles de acuerdo con el Orden de Prelación de Pagos del Fondo.

El importe del Fondo de Reserva requerido en cada Fecha de Pago (el "Fondo de Reserva Requerido") será la menor de las siguientes cantidades:

- (i) Si el Ratio de Morosidad es inferior al 3% se dotará la menor de las siguientes cantidades:
 - a) 16.000 miles de euros
 - b) La cantidad mayor entre: 8.000 miles de euros o el 3,20% del saldo nominal de los Bonos de titulación

- (ii) Si el Ratio de Morosidad es igual o superior al 3% se dotará la menor de las siguientes:
- a) 17.000 miles de euros
 - b) La cantidad mayor entre: 8.500 miles de euros o el 3,50% del saldo nominal pendiente de los Bonos de Titulización.

3. No obstante lo anterior, el Fondo de Reserva Requerido no se reducirá en la Fecha de Pago que corresponda y permanecerá en el importe del Fondo de Reserva Requerido en la Fecha de Pago precedente, cuando en la Fecha de Pago concorra cualquiera de las circunstancias siguientes:

- i) Que no hubieran transcurrido tres (3) años desde la fecha de constitución del Fondo.
- ii) Que en la Fecha de Pago precedente a la Fecha de Pago correspondiente, el Fondo de Reserva no hubiera sido dotado en el importe del Fondo de Reserva requerido a esa Fecha de Pago.
- iii) Que el ratio de morosidad en la fecha de determinación precedente a la Fecha de Pago en curso sea superior al 1,00%.

- Rentabilidad

El importe de dicho Fondo de Reserva permanecerá depositado en la Cuenta de Tesorería, remunerada en los términos del Contrato de Apertura de Cuenta a Tipo de Interés Garantizado (Cuenta de Tesorería).

- Destino

El Fondo de Reserva se aplicará en cada Fecha de Pago al cumplimiento de obligaciones de pago del Fondo de acuerdo con el Orden de Prelación de Pagos y el Orden de Prelación de Pagos de Liquidación.

El movimiento del Fondo de Reserva dotado y requerido en cada una de las fechas de pago durante el ejercicio 2018, así como el saldo de la cuenta de tesorería resultante en cada una de esas fechas, se muestran a continuación:

	Miles de Euros		
	Fondo de Reserva requerido	Fondo de Reserva dotado	Saldo depositado en Tesorería en cada fecha de pago (*)
Saldos al 31 de diciembre de 2017	17.000	-	13.770
Fondo de Reserva y saldo de tesorería al 15.01.18	17.000	-	-
Fondo de Reserva y saldo de tesorería al 16.04.18	17.000	-	-
Fondo de Reserva y saldo de tesorería al 16.07.18	17.000	-	-
Fondo de Reserva y saldo de tesorería al 15.10.18	17.000	255	255
Saldos al 31 de diciembre de 2018	17.000	255	8.185

(*)Incluye los intereses devengados y no cobrados (pagados) por la misma.

El movimiento del Fondo de Reserva dotado y requerido en cada una de las fechas de pago durante el ejercicio 2017, así como el saldo de la cuenta de tesorería resultante en cada una de esas fechas, se muestran a continuación:

	Miles de Euros		
	Fondo de Reserva requerido	Fondo de Reserva dotado	Saldo depositado en Tesorería en cada fecha de pago (*)
Saldos al 31 de diciembre de 2016	17.000	-	6.932
Fondo de Reserva y saldo de tesorería al 16.01.17	17.000	-	-
Fondo de Reserva y saldo de tesorería al 18.04.17	17.000	-	-
Fondo de Reserva y saldo de tesorería al 17.07.17	17.000	-	-
Fondo de Reserva y saldo de tesorería al 16.10.17	17.000	-	-
Saldos al 31 de diciembre de 2017	17.000	-	13.770

(*) Incluye los intereses devengados y no cobrados (pagados) por la misma.

El importe del Fondo de Reserva al 31 de diciembre de 2018 asciende a 255 miles de euros (ningún importe por este concepto al 31 de diciembre de 2017), siendo el nivel requerido al 31 de diciembre de 2018 y 2017, 17.000 miles de euros, en ambas fechas, de acuerdo a lo establecido en el folleto.

Dada la situación de los mercados financieros derivada de la crisis económica acontecida en los últimos años en España y en relación con los riesgos a los que están expuestos los tenedores de los bonos, hay que señalar que el aumento de los activos titulizados dudosos (véase Nota 4) y, en su caso, de los activos adjudicados (véase Nota 5), podrían ser causa de la falta de liquidez o incapacidad de recuperación de la totalidad de los activos que respaldan el saldo de los bonos emitidos, que unido a la disposición del Fondo de Reserva por debajo de los niveles establecidos en el folleto de emisión, aumentan el riesgo de impago de las series de los bonos emitidos por el Fondo (véase nota 8).

8. Obligaciones y otros valores negociables

La Sociedad Gestora, en nombre y representación del Fondo, y con cargo al mismo, procedió en la fecha de constitución del Fondo a la emisión de siete series de Bonos de titulización de activos, que tienen las siguientes características:

Concepto	Serie A1	Serie A2a	Serie A2b	Serie B	Serie C	Serie D	Serie E
Importe nominal de la Emisión (miles de euros)	200.000	500.000	236.200	22.000	18.300	23.500	16.000
Importe nominal unitario (miles de euros)	100	100	100	100	100	100	100
Número de Bonos	2.000	5.000	2.362	220	183	235	160
Tipo de interés nominal	Euribor 3m + 0,04%	Euribor 3m + 0,13%	Euribor 3m + 0,13%	Euribor 3m + 0,17%	Euribor 3m + 0,29%	Euribor 3m + 0,53%	Euribor 3m + 4,50%
Periodicidad de pago	Trimestral	Trimestral	Trimestral	Trimestral	Trimestral	Trimestral	Trimestral
Fechas de pago de intereses y amortización	15 de enero, 15 de abril, 15 de julio y 15 de octubre de cada año o, en su caso, el siguiente Día Hábil.						
Calificaciones Iniciales: Moody's/Fitch/S&P	Aaa/AAA/AAA	Aaa /AAA/AAA	Aaa /AAA/AAA	Aa2/AA+/AA	A2/A+/A	Baa3/BBB+/BBB-	Caa3/CC/CC
A 31 de diciembre de 2018: Moody's/Fitch/S&P	--/--/--	Aa1/A+/A-	Aa1/A+/A-	A1/A/BBB-	Ba3/BB+/CC	Caa3/CC/D	C/C/-
Actuales (*) :Moody's/Fitch/S&P	--/--/--	Aa1/A+/A-	Aa1/A+/A-	A1/A/BBB-	Ba3/BB+/CC	Caa3/CC/D	C/C/-

(*) A la fecha de formulación de estas cuentas anuales.

El movimiento de los Bonos durante los ejercicios 2018 y 2017 ha sido el siguiente:

	Miles de Euros							
	Serie A2a		Serie A2b		Serie B		Serie C	
	Pasivo no Corriente	Pasivo Corriente	Pasivo no corriente	Pasivo Corriente	Pasivo no Corriente	Pasivo Corriente	Pasivo no Corriente	Pasivo Corriente
Saldos al 1 de enero de 2017	135.240	10.600	63.888	5.007	22.000	-	18.300	-
Amortización 16.01.2017	-	(5.403)	-	(2.553)	-	-	-	-
Amortización 18.04.2017	-	(5.125)	-	(2.422)	-	-	-	-
Amortización 17.07.2017	-	(6.336)	-	(2.992)	-	-	-	-
Amortización 16.10.2017	-	(5.169)	-	(2.442)	-	-	-	-
Traspasos	(23.979)	23.979	(11.329)	11.329	-	-	-	-
Saldos al 31 de diciembre de 2017	111.261	12.546	52.559	5.927	22.000	-	18.300	-
Amortización 15.01.2018	-	(10.225)	-	(4.830)	-	-	-	-
Amortización 16.04.2018	-	(6.285)	-	(2.969)	-	-	-	-
Amortización 16.07.2018	-	(6.054)	-	(2.861)	-	-	-	-
Amortización 15.10.2018	-	(6.374)	-	(3.011)	-	-	-	-
Traspasos	(25.548)	25.548	(16.901)	16.901	-	-	-	-
Saldos al 31 de diciembre de 2018	85.713	9.156	35.658	9.157	22.000	-	18.300	-

	Miles de Euros					
	Serie D		Serie E		Total	
	Pasivo no Corriente	Pasivo Corriente	Pasivo no corriente	Pasivo Corriente	Pasivo no Corriente	Pasivo Corriente
Saldos al 1 de enero de 2017	23.500	-	16.000	-	278.928	15.607
Amortización 16.01.2017	-	-	-	-	-	(7.956)
Amortización 18.04.2017	-	-	-	-	-	(7.547)
Amortización 17.07.2017	-	-	-	-	-	(9.328)
Amortización 16.10.2017	-	-	-	-	-	(7.611)
Traspasos	-	-	-	-	(35.308)	35.308
Saldos al 31 de diciembre de 2017	23.500	-	16.000	-	243.620	18.473
Amortización 15.01.2018	-	-	-	-	-	(15.055)
Amortización 16.04.2018	-	-	-	-	-	(9.254)
Amortización 16.07.2018	-	-	-	-	-	(8.915)
Amortización 15.10.2018	-	-	-	-	-	(9.385)
Traspasos	-	-	-	-	(42.449)	42.449
Saldos al 31 de diciembre de 2018	23.500	-	16.000	-	201.171	18.313

El vencimiento de los bonos de todas las series se producirá en la fecha de vencimiento legal del Fondo, sin perjuicio de que se puedan amortizar previamente de acuerdo a las condiciones establecidas en el folleto de constitución del Fondo y de acuerdo con la previsión estimada de cobro de los activos titulizados y las reglas de amortización descritas a continuación.

Los Bonos de Titulización de las Series A1, A2a, A2b, B, C y D se amortizarán con subordinación entre las mismas, conforme a las reglas de amortización que se describen en el folleto (4.9.2.1. Reglas de Amortización de las Series A1, A2a, A2b, B, C, D) y aplicado de conformidad con el Orden de Prelación de Pagos previsto en el apartado 3.4.6.1 del Módulo Adicional.

La amortización parcial de los Bonos de Titulización de la Serie E se efectuará en cada una de las Fechas de Pago produciéndose el reembolso del principal de conformidad con las reglas establecidas en folleto (4.9.2.2 Reglas de Amortización de los Bonos de Titulización de la Serie E).

Los Fondos Disponibles para Amortización se aplicarán en cada Fecha de Pago a la amortización de cada una de las Series de conformidad con las siguientes reglas ("Distribución de los Fondos Disponibles para Amortización"):

1. El Fondo Disponible para la amortización se aplicará a la amortización de los Bonos de la Serie A1. Una vez hubieran sido totalmente amortizados los Bonos de la Serie A1, el Fondo Disponible para Amortización se aplicará a la amortización del principal de Bonos de las Series A2a y A2b por disminución a prorrata entre los Bonos de ambas series del importe del importe nominal, hasta completar el mismo.

No obstante lo anterior de conformidad con lo dispuesto en el apartado 4.9.2.1 del folleto, en el supuesto de que en la Fecha de Pago inmediatamente anterior a la fecha correspondiente, el Ratio de Morosidad fuera superior al 1,5%, los Bonos de Titulización de la Serie A1, de la Serie A2a y de la Serie A2b se amortizarán a prorrata proporcionalmente al Saldo Principal Pendiente de la Serie A1 y el Saldo Principal Pendiente de las Series A2a y A2b a prorrata entre ambas series, minorado en el saldo, si existiera, de los importes aplicados a la amortización del principal de las Series A2a y A2b depositados en la Cuenta de Amortización, a la Fecha de Determinación anterior a la Fecha de Pago correspondiente.

2. No obstante lo anterior, aunque no hubiera sido amortizada la Clase A en su totalidad, el Fondo Disponible para Amortización se aplicará también a la amortización de la Serie B y/o de la Serie C y/o de la Serie D en la Fecha de Pago que no sea la última Fecha de Pago ni la fecha de liquidación del Fondo y en la que se cumplen las circunstancias siguientes:

- a) Para proceder a la amortización de la Serie B, que en la Fecha de Determinación inmediatamente anterior a la Fecha de Pago:

- i) el Saldo Principal Pendiente de Pago de los Bonos de la Serie B sea igual o mayor al 4,40% de la suma del Saldo de Principal Pendiente de Pago de los Bonos de las Series A1, A2a, A2b, B, C y D.
- ii) el Ratio de Morosidad sea inferior al 1,50%.
- iii) el importe del Fondo de Reserva sea igual al Fondo de Reserva requerido.
- iv) el saldo vivo de los Certificados de Transmisión de Hipoteca sea superior al 10% del saldo vivo de la Cartera Hipotecaria en la fecha de Constitución del Fondo.

- b) Para proceder a la amortización de la Serie C, que en la Fecha de Determinación inmediatamente anterior a la Fecha de Pago:

- i) el Saldo Principal Pendiente de Pago de los Bonos de la Serie C sea igual o mayor al 3,66% de la suma del Saldo de Principal Pendiente de Pago de los Bonos de las Series A1, A2a, A2b, B, C y D.
- ii) el Ratio de Morosidad sea inferior al 1%.
- iii) el importe del Fondo de Reserva sea igual al Fondo de Reserva requerido.
- iv) el saldo vivo de los Certificados de Transmisión de Hipoteca sea superior al 10% del saldo vivo de la Cartera Hipotecaria en la fecha de Constitución del Fondo.

- c) Para proceder a la amortización de la Serie D, que en la Fecha de Determinación inmediatamente anterior a la Fecha de Pago:
- i) el Saldo Principal Pendiente de Pago de los Bonos de la Serie D sea igual o mayor al 4,70% de la suma del Saldo de Principal Pendiente de Pago de los Bonos de las Series A1, A2a, A2b, B, C y D.
 - ii) el Ratio de Morosidad sea inferior al 1,25%
 - iii) el importe del Fondo de Reserva sea igual al Fondo de Reserva requerido
 - iv) el saldo vivo de los Certificados de Transmisión de Hipoteca sea superior al 10% del saldo vivo de la Cartera Hipotecaria en la fecha de Constitución del Fondo
3. En caso de ser de aplicación en una Fecha de Pago la amortización de la Serie B y/o de la Serie D, según lo previsto en el punto 2. Anterior, el Fondo Disponible para la Amortización se aplicará a la amortización de las Series A1, A2a, A2b, B, C y D (o al depósito de los importes aplicados a la amortización de las Series A2a y A2b en la Cuenta de amortización, según corresponda, de conformidad con lo dispuesto en el apartado 4.9.2.1 del folleto.
4. En el supuesto de que en una Fecha de Pago no se den las Condiciones de Amortización a Prorrata, la amortización de las Series A1, A2a, A2b, B, C y D se realizará con subordinación entre las mismas.

De acuerdo a lo anterior, el desglose por vencimientos previstos de las series de Bonos, excluyendo los costes de emisión imputados, al 31 de diciembre de 2018 y 2017, se muestra a continuación:

Al 31 de diciembre de 2018

	Miles de Euros						
	Hasta 1 año	Entre 1 y 2 años	Entre 2 y 3 años	Entre 3 y 4 años	Entre 4 y 5 años	Entre 5 y 10 años	Más de 10 años
Bonos de Titulización	18.313	14.265	13.937	13.712	13.508	62.957	82.792

Al 31 de diciembre de 2017

	Miles de Euros						
	Hasta 1 año	Entre 1 y 2 años	Entre 2 y 3 años	Entre 3 y 4 años	Entre 4 y 5 años	Entre 5 y 10 años	Más de 10 años
Bonos de Titulización	18.473	15.282	14.767	14.376	14.214	67.399	117.582

Los Bonos están representados en anotaciones en cuenta y están registrados en la Sociedad de Gestión de los Sistemas de Registro, Compensación y Liquidación de Valores, S.A. y cotizan en AIAF Mercado de Renta Fija.

El tipo de interés nominal medio de los Bonos, durante el ejercicio 2018, ha sido del 0,31% (0,26% en el ejercicio 2017), siendo el tipo de interés máximo el 4,18% y el mínimo el 0,00%. Durante el ejercicio 2018 se han devengado intereses de los Bonos de Titulización por importe de 1.061 miles de euros (1.030 miles de euros en el ejercicio 2017), de los que 230 miles de euros se encuentran pendientes de pago al 31 de diciembre de 2018 (220 miles de euros al 31 de diciembre de 2017), estando registrados en el epígrafe "Obligaciones y otros valores negociables - Intereses y gastos devengados no vencidos" del pasivo del balance.

Adicionalmente, al 31 de diciembre de 2018, el epígrafe "Obligaciones y otros valores negociables – Intereses vencidos e impagados" del pasivo del balance recoge, por importe de 10.178 miles de euros de la serie D y E (9.540 miles de euros al 31 de diciembre de 2017), intereses que, de acuerdo al orden de prelación de pagos establecido, no se han satisfecho en la última fecha de pago.

Correcciones de valor por repercusión de pérdidas

Durante los ejercicios 2018 y 2017, el Fondo ha procedido a la imputación, en esta cuenta de pasivo, del margen de intermediación negativo obtenido en dicho ejercicio (véanse Notas 1 y 3-g). A continuación se muestra el movimiento que se ha producido en el saldo de estas correcciones de valor, durante los ejercicios 2018 y 2017:

	Miles de euros	Miles de euros
	2018	2017
Saldos al inicio del ejercicio	(26.421)	(34.343)
Repercusión de pérdidas/ganancias	8.025	7.922
Saldos al cierre del ejercicio	(18.396)	(26.421)

9. Deudas con entidades de crédito

La Sociedad Gestora celebró, en representación y por cuenta del Fondo un préstamo subordinado concedido por la Entidad Cedente, por importe inicial máximo de 2.500 miles de euros, que será destinado a financiar los gastos de constitución del Fondo y de emisión de los Bonos de Titulización, a financiar parcialmente la adquisición de los Certificados de Transmisión de Hipoteca y, en su caso, al pago de los intereses vencidos no satisfechos de cada una de las Disposiciones Iniciales, a la fecha de emisión de los Certificados de Transmisión Hipotecaria.

La remuneración del Préstamo subordinado, en relación con el resto de obligaciones del Fondo, y a que su devolución depende del comportamiento de los Certificados de Transmisión Hipotecaria, así como de la evolución de los tipos de interés pagados por los Bonos emitidos, tendrá dos componentes, uno de carácter conocido y fijo ("Remuneración Fija"), y otro de carácter variable relacionado con la evolución de los riesgos del Fondo ("Remuneración Variable").

Remuneración Fija:

El Préstamo Subordinado devengará un interés nominal anual variable, determinado trimestralmente para cada Periodo de Devengo de Intereses, que será el Tipo de Interés de Referencia determinado para los Bonos. Estos intereses se abonarán únicamente si el Fondo dispusiese de liquidez suficiente de acuerdo con el Orden de Prelación de Pagos o, llegado el caso, con el Orden de Prelación de Pagos de Liquidación. Los intereses se liquidarán y serán exigibles al día de vencimiento de cada Periodo de Devengo de Intereses en cada una de las Fechas de Pago, y se calcularán tomando como base: (i) los días efectivos existentes en cada Periodo de Devengo de Intereses y (ii) un año compuesto por trescientos sesenta (360) días.

Los intereses devengados y no pagados en una Fecha de Pago por carecer el Fondo de liquidez suficiente en la Cuenta de Tesorería de acuerdo con el Orden de Prelación de Pagos, se acumularán devengando un interés de demora al mismo tipo que el del Préstamo subordinado y se abonarán en la siguiente Fecha de Pago.

Remuneración Variable:

La remuneración variable consistirá en que la Entidad Cedente, asimismo, tendrá derecho a recibir trimestralmente una cantidad subordinada y variable que se determinará y devengará al vencimiento de cada periodo trimestral, que comprende los 3 meses naturales anteriores al mes de cada Fecha de Pago, en una cuantía igual a la diferencia positiva, si la hubiere, entre los ingresos y gastos del Fondo devengados por el Fondo, de acuerdo con su contabilidad y previos al cierre de los meses de marzo, junio, septiembre y diciembre, que se corresponden al último mes de cada periodo trimestral.

La liquidación de la Remuneración Variable que hubiere sido devengada, en su caso, al cierre de los meses de diciembre, marzo, junio y septiembre se realizará en la Fecha de Pago inmediatamente posterior al último día de cada uno de los citados meses, siempre que el Fondo disponga de liquidez suficiente de acuerdo con el Orden de Prelación de Pagos.

A 31 de diciembre de 2018 y 2017 el préstamo subordinado se encuentra totalmente amortizado.

10. Ajustes por periodificaciones de pasivo

La composición del saldo de este epígrafe del pasivo del balance al 31 de diciembre de 2018 y 2017 es la siguiente:

	Miles de Euros	
	2018	2017
Comisiones	21	24
Sociedad Gestora	19	22
Administrador	-	-
Agente financiero	2	2
Variable	3.144	3.144
Corrección de valor por repercusión de pérdidas (*)	(3.144)	(3.144)
Otras comisiones	-	-
Otros	5	4
Saldo al cierre del ejercicio	26	28

(*) Repercusión de la parte correspondiente del margen de intermediación negativo aplicada a las comisiones con el cedente (comisión variable) pendientes de liquidar.

Durante el ejercicio 2018, el movimiento de este epígrafe, tanto por devengo como por pagos realizados, ha sido el siguiente:

	Miles de Euros				
	Comisión Sociedad Gestora	Comisión Administración	Comisión Agente Financiero	Comisión Variable	Repercusión de pérdidas
Saldos al 31 de diciembre de 2017	22	-	2	3.144	(3.144)
Importes devengados durante el ejercicio 2018	95	-	10	-	-
Pagos realizados el 15.01.18	(26)	-	(3)	-	-
Pagos realizados el 16.04.18	(25)	-	(2)	-	-
Pagos realizados el 16.07.18	(24)	-	(3)	-	-
Pagos realizados el 15.10.18	(23)	-	(2)	-	-
Saldos al 31 de diciembre de 2018	19	-	2	3.144	(3.144)

Durante el ejercicio 2017, el movimiento de este epígrafe, tanto por devengo como por pagos realizados, ha sido el siguiente:

	Miles de Euros				
	Comisión Sociedad Gestora	Comisión Administración	Comisión Agente Financiero	Comisión Variable	Repercusión de pérdidas
Saldos al 31 de diciembre de 2016	25	-	2	3.144	(3.144)
Importes devengados durante el ejercicio 2017	112	-	10	-	-
Pagos realizados el 16.01.17	(32)	-	(2)	-	-
Pagos realizados el 18.04.17	(29)	-	(3)	-	-
Pagos realizados el 17.07.17	(27)	-	(2)	-	-
Pagos realizados el 16.10.17	(27)	-	(3)	-	-
Saldos al 31 de diciembre de 2017	22	-	2	3.144	(3.144)

Las condiciones específicas por comisiones en relación con los contratos establecidos se detallan a continuación:

- Comisión variable / Margen de intermediación financiera

La Sociedad Gestora, en representación y por cuenta del Fondo, remunera a la Entidad Cedente por el proceso de intermediación financiera desarrollado.

La remuneración a la Entidad Cedente consiste en el pago de una remuneración variable y subordinada (el "Margen de intermediación Financiera") que se determinará y devengará al vencimiento de cada periodo trimestral que comprenderá, los tres meses naturales anteriores a cada Fecha de Pago, en una cuantía igual a la diferencia positiva, si la hubiere, entre los ingresos y gastos, incluidas las pérdidas de ejercicios anteriores si las hubiere, devengados por el Fondo de acuerdo con su contabilidad y previos al cierre del último día del mes natural inmediatamente anterior a cada Fecha de Pago.

- Comisión de la Sociedad Gestora

La Sociedad Gestora percibirá una comisión periódica sobre la suma del Saldo de Principal Pendiente de la Emisión de Bonos que se devengará diariamente desde la constitución del Fondo hasta su extinción y se liquidará y pagará por Periodos de Devengo de Intereses vencidos en cada una de las Fechas de Pago con sujeción al Orden de Prelación de Pagos o, llegado el caso, al Orden de Prelación de Pagos de Liquidación. El importe de la comisión periódica en cada una de las Fechas de Pago no podrá ser superior ni inferior, respectivamente, a los importes máximo y mínimo determinados.

- Comisión del agente financiero

En contraprestación a los servicios a realizar por el Agente de Pagos, la Entidad Cedente, el Fondo le satisfará en cada Fecha de Pago durante la vigencia del contrato, una comisión del 0,05%, impuestos incluidos en su caso, sobre el importe que se distribuirá a los titulares de los Bonos de Titulización en cada Fecha de Pago durante la vigencia del contrato. Esta comisión se pagará siempre que el Fondo disponga de liquidez suficiente de acuerdo con el Orden de Prelación de Pagos o, llegado el caso, con el Orden de Prelación de Pagos de Liquidación.

11. Acreedores y otras cuentas a pagar

La composición del saldo de este epígrafe del pasivo del balance, al 31 de diciembre de 2018 y 2017, es la siguiente:

	Miles de Euros	
	2018	2017
Hacienda Pública acreedora por retenciones	1	-
Otros acreedores	16	10
	17	10

12. Ajustes repercutidos en balance de ingresos y gastos reconocidos

Este epígrafe del pasivo del balance recoge el importe de las variaciones del valor razonable de los activos clasificados como derivados de cobertura que, conforme a lo dispuesto en la Nota 2, deben registrarse en este epígrafe del pasivo de dicho balance. Dichas variaciones se registran en la cuenta de pérdidas y ganancias cuando se produzca su extinción o realización. Su movimiento, durante los ejercicios 2018 y 2017, se muestra a continuación:

	Miles de Euros	
	2018	2017
Saldos al inicio del ejercicio	(4.041)	(6.504)
Ajustes repercutidos por coberturas de flujos de efectivo (véase Nota 15)	(377)	2.463
Saldos al cierre del ejercicio	(4.418)	(4.041)

13. Otros gastos de explotación

El saldo del epígrafe "Otros gastos de explotación – Servicios exteriores – Servicios de profesionales independientes" de las cuentas de pérdidas y ganancias incluye 2 miles de euros satisfechos por el Fondo en concepto de auditoría de sus cuentas anuales del ejercicio 2018 (2 miles de euros en el ejercicio 2017), único servicio prestado por dicho auditor.

Información sobre el periodo medio de pago a proveedores. Disposición adicional tercera. «Deber de información» de la Ley 15/2010, de 5 de julio:

Al 31 de diciembre de 2018 y 2017, el Fondo no tenía ningún importe significativo pendiente de pago a proveedores en operaciones comerciales. Asimismo, durante los ejercicios 2018 y 2017, el Fondo no ha realizado pagos significativos a proveedores en operaciones comerciales. En opinión de los Administradores de su Sociedad Gestora, tanto los importes pendientes de pago a proveedores en operaciones comerciales al 31 de diciembre de 2018 y 2017 como los pagos realizados a dichos proveedores durante el ejercicio 2018 y 2017 cumplen o han cumplido con los límites legales de aplazamiento.

14. Situación fiscal

El Fondo tiene sujetos a inspección fiscal todos los impuestos que le son de aplicación correspondientes a los cuatro últimos ejercicios. En opinión de los Administradores de su Sociedad Gestora, la posibilidad de que se materialicen pasivos fiscales correspondientes a los ejercicios sujetos a inspección es remota y, en cualquier caso, la deuda tributaria que de ellos pudiera derivarse no afectaría significativamente a las cuentas anuales.

Según se indica en la Nota 3-h, en los ejercicios 2018 y 2017 se han equilibrado los ingresos y los gastos del Fondo, por lo que no ha procedido liquidar cuota alguna por el Impuesto sobre Beneficios.

15. Derivados de cobertura

El Fondo formalizó con CecaBank un contrato de permuta financiera de tipos de intereses variables (el “Contrato de Permuta Financiera” o la “Permuta Financiera”), cuyas características más relevantes se describen a continuación.

El tipo de interés a pagar por el Fondo será para cada periodo de cálculo el tipo de interés de referencia de los bonos de titulización para el periodo de devengo de intereses en curso, más un margen equivalente al margen medio de cada serie de bonos ponderado por el saldo de principal pendiente de pago de cada serie durante el periodo de devengo de intereses en curso más un 0,65% y el Fondo paga a CecaBank un interés anual variable trimestralmente igual a la suma de los intereses de los Derechos de Crédito ingresados por el Fondo durante el periodo de liquidación que vence, dividido entre el notional de permuta para el Fondo, multiplicado todo ello por el resultado de dividir 360 entre el número de días del periodo de liquidación.

El notional de la permuta para el Fondo, está fijado en el notional de los derechos de crédito definido como la media diaria durante el periodo de liquidación que vence, del saldo vivo de los derechos de crédito que no se encuentren con retrasos en el pago de los importes vencidos por más de noventa días. El notional de la parte de CecaBank, será el importe mayor del notional de permuta para el fondo y el notional ajustado al rendimiento de los derechos de crédito, entendiéndose este último, como el menor de, la suma de los intereses de los derechos de crédito ingresados por el fondo durante el periodo de liquidación que vence, dividido por el tipo de interés que paga CecaBank, multiplicado por el resultado de dividir 360 entre el número de días del periodo de liquidación, y el saldo vivo de los derechos de crédito en la fecha de liquidación inmediatamente anterior (o en su caso el saldo vivo de los derechos de crédito en la fecha de constitución del Fondo).

Con fecha 11 de julio de 2017, la Sociedad Gestora, en nombre y representación del Fondo, ha acordado con BBVA y CecaBank que BBVA sustituya a CecaBank como Parte B en el Contrato de Permuta Financiera, dando por finalizado el contrato con CecaBank con fecha efectiva 6 de abril de 2017. Y con la misma fecha y de manera simultánea, la Sociedad Gestora y BBVA han celebrado un nuevo Contrato de Permuta Financiera bajo el modelo de contrato marco CMOF 2013, con efectos retroactivos desde el 6 de abril de 2017 y en términos similares al contrato que se ha dado por terminado.

El resultado neto de este contrato, correspondiente al ejercicio 2018, ha sido un gasto por importe de 1.290 miles de euros (1.750 miles de euros de gasto en el ejercicio 2017), que figuran registrados en el saldo del epígrafe “Resultado de operaciones de cobertura de flujos de efectivo (neto)” de la cuenta de pérdidas y ganancias, de los que 262 miles de euros estaban pendientes de pago al 31 de diciembre de 2018 (430 miles de euros pendientes de pago al 31 de diciembre de 2017), estando registrados en el saldo del epígrafe “Pasivos financieros a corto plazo – Derivados – Derivados de cobertura” del pasivo corriente del balance.

El valor razonable de la permuta financiera se determina mediante la suma de los flujos de efectivo futuros estimados a recibir y a pagar, descontados a la fecha de cálculo, utilizándose en el proceso de valoración el método conocido como “valor actual neto”, aplicando para la actualización en la estructura de plazos los tipos futuros de la curva de tipos de interés que estén correlacionados con los subyacentes correspondientes, siendo, conforme a las condiciones del contrato de permuta financiera, el método de cálculo y estimación el siguiente:

i) Para la obtención de los importes nominales o notionales derivados del saldo vivo de los activos titulizados y los flujos futuros de intereses relacionados con los intereses de los activos titulizados a percibir:

a) se calculan las cuotas de principal y de intereses de cada uno de los activos titulizados, según el sistema de amortización, las fechas de liquidación, el tipo de interés que para el caso de variable se aplica iterativamente al resultante de sumar en cada fecha de revisión el índice de referencia estimado, aplicando en la estructura de plazos los tipos futuros procedentes de la curva de tipos de interés que este correlacionada con cada uno de ellos y, en su caso, el margen correspondiente;

b) se agregan en cada fecha futura los importes de las cuotas de principal calculados de cada derecho de crédito, corregidos con la aplicación de las hipótesis de comportamiento en cuanto a tasa de amortización anticipada y tasas de entrada y recuperación de morosidad.

ii) A partir de i) se obtiene la estimación del importe a pagar por agregación de los flujos de intereses esperados descontados a valor actual.

iii) Con respecto al subyacente de pasivos emitidos, con los flujos de principal a percibir estimados de los activos titulizados calculados en b), se modela la amortización de principal de cada serie, según las condiciones de emisión, en cada fecha de pago futura, calculándose para cada serie el saldo de principal pendiente resultante y el tipo de interés variable que le sería de aplicación como resultado de la agregación del índice de referencia, calculado de la aplicación de los tipos o índices futuros implícitos en la curva de tipos de interés correlacionado con el subyacente, y, en su caso, el margen correspondiente.

iv) Los flujos futuros esperados a recibir en cada fecha liquidación se obtienen de la aplicación a los importes nominales o nocionales, calculados en i), los tipos de interés nominales calculados en iii); descontados a valor actual.

v) El valor actual neto calculado se ajusta deduciendo el impacto que representan en el mismo los importes devengados no vencidos desde la última fecha de liquidación anterior hasta la fecha de cálculo actual, los cuales son registrados en la cuenta de pérdidas y ganancias.

Al 31 de diciembre de 2018 y 2017 la hipótesis de valoración del swap es la que se indica en el cuadro siguiente:

	2018	2017
Precio (miles de euros)	(4.680)	(4.471)
Nominal swap (miles de euros)	198.092	215.727
TACP	3,85%	5,83%
% Tasa de Morosos	1,08%	1,22%
% Tasa de Dudosos	0,62%	19,00%
% Recuperación Dudosos	66,36%	0,00%

A continuación se presenta un desglose, por tipos de riesgos cubiertos, del valor razonable activo de los derivados designados como de cobertura contable, al 31 de diciembre de 2018 y 2017, que se encuentran registrados en el epígrafe "Derivados- Derivados de cobertura" del activo y pasivo corriente y no corriente, atendiendo a su vencimiento, del balance:

	Miles de Euros	
	2018	2017
Coberturas de flujos de efectivo (véase Nota 12)	4.680	4.471
	4.680	4.471

16. Gestión del riesgo

La actividad del Fondo está expuesta a la asunción de uno o varios tipos de riesgos financieros, habiendo sido sus diferentes componentes objeto de análisis y evaluación durante su estructuración con el fin de dotarle de diferentes operaciones de mejora de crédito y de mecanismos operativos adecuados para distribuir y reducir la exposición a dichos riesgos. Así pues, las políticas y procedimientos de gestión de los riesgos financieros del Fondo se encuentran establecidos de forma explícita y limitada en la propia escritura de constitución del Fondo, asimismo recogidos en el folleto informativo inscrito en los registros oficiales de la Comisión Nacional del Mercado de Valores previamente a su constitución, de forma tal que con posterioridad la Sociedad Gestora, ni ninguna entidad, tiene poder de decisión en relación a la operativa del Fondo, limitándose a la gestión y administración del mismo poniendo en funcionamiento las operaciones financieras de mejora de crédito y de servicios y los mecanismos operativos establecidos.

A estos efectos la Sociedad Gestora tiene establecidos con el Administrador / Cedente de los activos determinados protocolos de información con periodicidad diaria y mensual que le proporciona información exhaustiva de los activos titulizados de cara al seguimiento y control de los mismos.

Las operaciones financieras de mejora contratadas por la Sociedad Gestora, en nombre y representación del Fondo, con el objeto de minorar y distribuir el riesgo de impago de los Bonos emitidos por el Fondo son las siguientes:

<ul style="list-style-type: none"> Apertura de Cuenta a Tipo de Interés Garantizado (Cuenta de Tesorería) Mitiga el riesgo de desfase temporal entre los ingresos del Fondo de principal e intereses de los Préstamos Hipotecarios Participados con periodicidad en su mayor parte mensual, y la amortización y el pago de los intereses en los Bonos, de periodicidad trimestral. 	<hr/> Société Générale, Sucursal en España (actual) Caixa Catalunya (inicial) *
<ul style="list-style-type: none"> Préstamo Subordinado Mitiga el riesgo de crédito por la morosidad y falencia de los Préstamos Hipotecarios Participados. 	BBVA *
<ul style="list-style-type: none"> Permuta Financiera de Intereses Mitiga el riesgo de tipo de interés que tienen lugar en el Fondo por el medio de encontrarse los Préstamos Hipotecarios sometidos a intereses variables con diferentes índices de referencia y diferentes períodos de revisión y de liquidación de los intereses variables establecidos para los Bonos referenciados a Euribor a 3 meses y con períodos de devengo y liquidación trimestrales. 	BBVA (actual) Caixa Catalunya (inicial)

* Entidad Cedente de los activos titulizados agrupados en el Fondo

Los riesgos financieros más significativos relacionados con la actividad del Fondo son:

– Riesgo de crédito:

Las principales exposiciones al riesgo de crédito son la morosidad y falencia de los derechos de crédito titulizados y el de contrapartida respecto de determinadas operaciones y servicios financieros contratados por el Fondo.

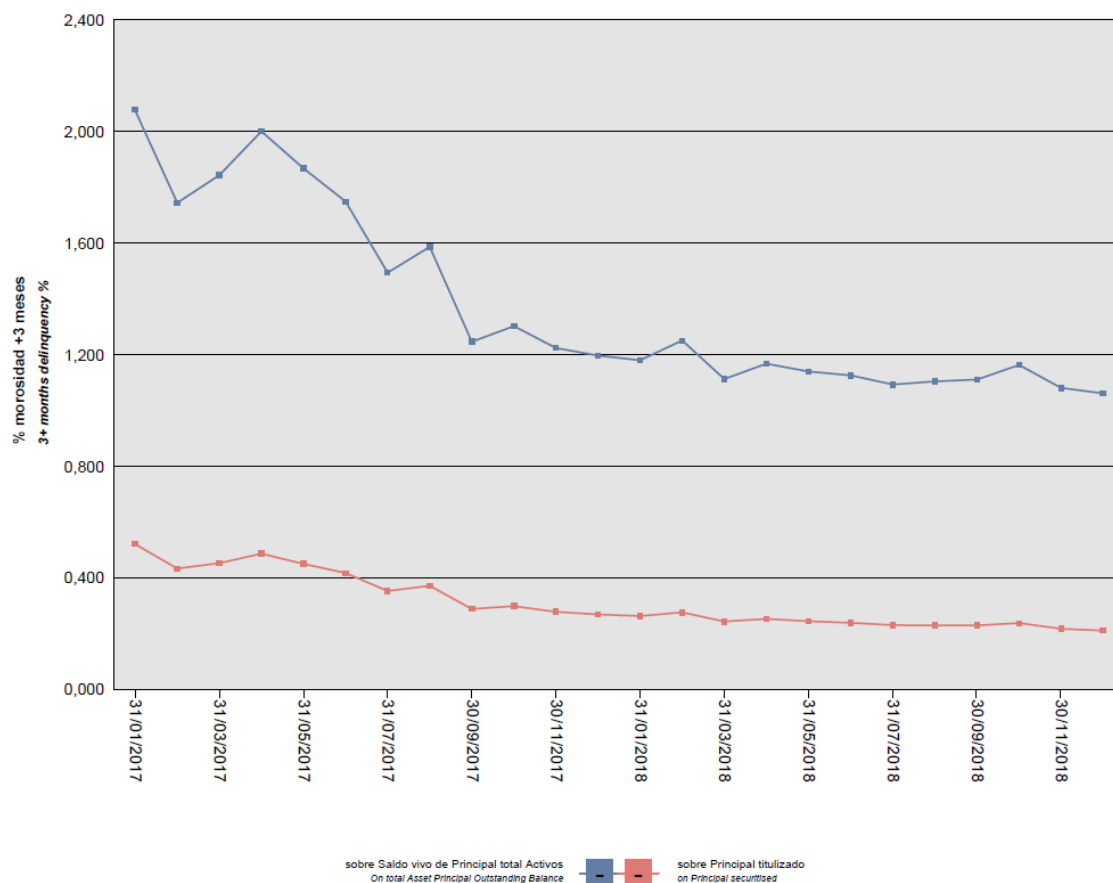
Para minimizar el riesgo de morosidad y falencia de los activos titulizados el Fondo cuenta con un Fondo de Reserva, depositado en la Cuenta de Tesorería.

Asimismo, la subordinación y postergación en el pago de intereses y de reembolso de principal entre los Bonos de las diferentes Series que se deriva del lugar que ocupan en la aplicación de los Fondos Disponibles así como de las reglas de Distribución de los Fondos Disponibles para Amortización del Orden de Prelación de Pagos, o en la aplicación de los Fondos Disponibles de Liquidación del Orden de Prelación de Pagos de Liquidación constituyen un mecanismo diferenciado de protección entre las Series.

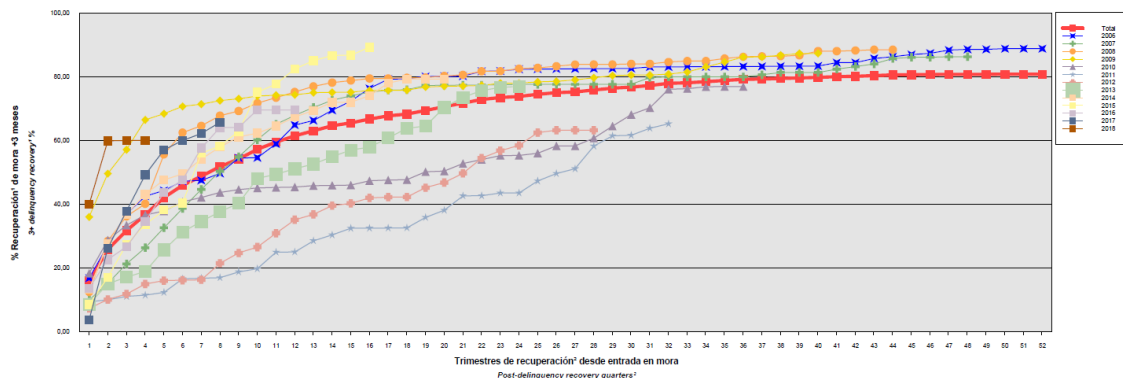
Para mitigar el riesgo de contrapartida motivado por un posible descenso en las calificaciones crediticias otorgadas por las Agencias de Calificación a las entidades de contrapartida de las diferentes operaciones y servicios financieros, se establecen dependiendo de los términos contractuales determinadas actuaciones como son:

- Aval a la contraparte por una tercera entidad con unas calificaciones crediticias mínima requerida, según las escalas de calificación de las Agencias de Calificación, que garantice el cumplimiento de las obligaciones contractuales de la contraparte, durante el tiempo que se mantenga la situación de pérdida de la calificación.
- Sustitución de la contraparte por una tercera entidad con unas calificaciones crediticias mínimas requeridas, según las escalas de calificación de las Agencias de Calificación.
- Garantía pignoraticia a favor del Fondo sobre activos financieros de calidad crediticia no inferior a la de la Deuda Pública del Estado español, por importe suficiente para garantizar los compromisos de la contraparte.
- Inversión de los saldos depositados objeto del contrato, en activos de renta fija en euros a corto plazo emitidos por entidades que como mínimo cuenten con las calificaciones mínimas requeridas.
- Constitución por la contraparte de depósitos de efectivo o de valores a favor del Fondo por importes determinados en cada momento, en garantía del cumplimiento de las obligaciones contractuales de la contraparte efectuados en una entidad con unas calificaciones crediticias mínimas requeridas, según las escalas de calificación de las Agencias de Calificación.

Al 31 de diciembre de 2018 la tasa de morosidad de los derechos de crédito titulizados asciende al 1,06% del principal total de los activos, cuya evolución se muestra en el siguiente gráfico:



Asimismo, la evolución de la tasa de recuperación de los derechos de crédito titulizados morosos muestra en el siguiente gráfico al 31 de diciembre de 2018:



– Riesgo de concentración:

La exposición al riesgo surge por la concentración geográfica respecto de los deudores de los activos titulizados cedidos al Fondo, a cuyo nivel de concentración, una situación de cualquier índole que tenga un efecto negativo sobre las diferentes áreas geográficas, pudiera afectar a los pagos de los activos titulizados que respaldan la emisión de los Bonos de Titulización del Fondo.

La distribución geográfica según la región o comunidad donde se ubica el inmueble objeto de la garantía hipotecaria al 31 de diciembre de 2018 se presenta en el cuadro F del estado S.05.1 del Anexo.

– Riesgo de tipo de interés:

La exposición surge como consecuencia de la variación de los tipos de interés los activos titulizados adquiridos por el Fondo, cuya determinación se realiza, generalmente con una periodicidad diferente a la de los pasivos emitidos por el Fondo además de hallarse aquellos referenciados a índices diferentes de estos.

Mediante el contrato de permuta financiera se mitiga el riesgo de tipo de interés que tienen lugar en el Fondo por el medio de encontrarse los Préstamos Hipotecarios sometidos a intereses variables con diferentes índices de referencia y diferentes periodos de revisión y de liquidación de los intereses variables establecidos para los Bonos referenciados a Euribor a 3 meses y con periodos de devengo y liquidación trimestrales. Las características de dicha operación se muestran en la Nota 15.

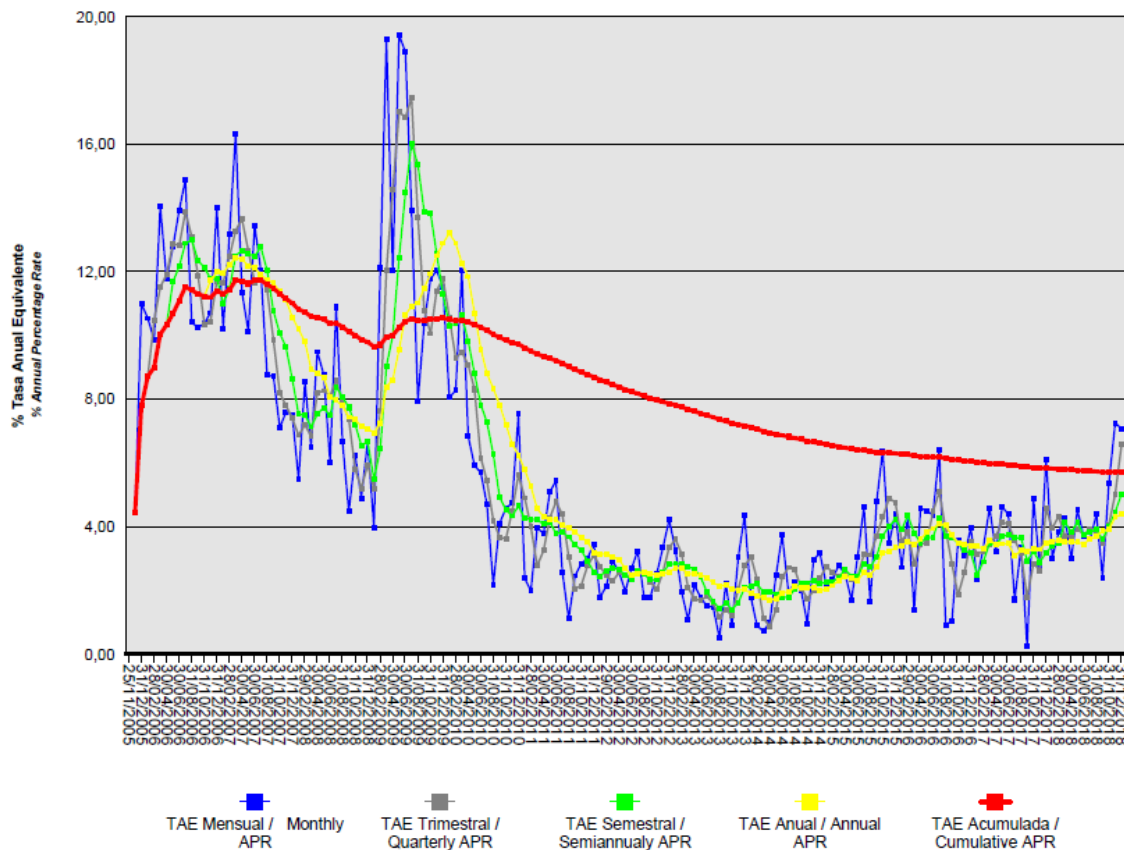
De la misma manera mediante el Contrato de Reinversión a Tipo de Interés Garantizado se mitiga el riesgo de desfase temporal entre los ingresos del Fondo en concepto de principal e intereses de los Certificados de Transmisión de Hipoteca, de periodicidad mensual, y la amortización y el pago de los intereses en los Bonos de Titulización, de periodicidad trimestral.

– Riesgo de amortización anticipada:

La exposición surge como consecuencia de que los Certificados de Trasmisión de Hipoteca agrupados en el Fondo serán amortizados anticipadamente cuando los deudores de los Préstamos Hipotecarios reembolsen anticipadamente, en los términos previstos en cada una de las escrituras de concesión de dichos préstamos, la parte del capital pendiente de amortizar.

El riesgo que supondrá dicha amortización anticipada se traspasará trimestralmente, en cada Fecha de Pago, a los titulares de los Bonos mediante la amortización parcial de los mismos.

La evolución de la tasa de amortización anticipada de los derechos de crédito titulizados se muestra en el siguiente gráfico al 31 de diciembre de 2018:



17. Liquidaciones intermedias

A continuación se detallan los cobros y pagos realizados por el Fondo durante el ejercicio 2018:

Liquidación de cobros y pagos del período	Real
	Periodo
Activos titulizados clasificados en el Activo:	
Cobros por amortizaciones ordinarias	13.791
Cobros por amortizaciones anticipadas	10.846
Cobros por intereses ordinarios	1.859
Cobros por intereses previamente impagados	1.361
Cobros por amortizaciones previamente impagadas	8.418
Otros cobros en especie	-
Otros cobros en efectivo	-
Series emitidas clasificadas en el Pasivo (información serie a serie):	
Pagos por amortización ordinaria (Serie A1)	-
Pagos por amortización ordinaria (Serie A2a)	28.938
Pagos por amortización ordinaria (Serie A2b)	13.671
Pagos por amortización ordinaria (Serie B)	-
Pagos por amortización ordinaria (Serie C)	-
Pagos por amortización ordinaria (Serie D)	-
Pagos por amortización ordinaria (Serie E)	-
Pagos por intereses ordinarios (Serie A1)	-
Pagos por intereses ordinarios (Serie A2a)	-
Pagos por intereses ordinarios (Serie A2b)	-
Pagos por intereses ordinarios (Serie B)	-
Pagos por intereses ordinarios (Serie C)	-
Pagos por intereses ordinarios (Serie D)	12
Pagos por intereses ordinarios (Serie E)	-
Pagos por amortizaciones anticipadas (Serie A1)	-
Pagos por amortizaciones anticipadas (Serie A2a)	-
Pagos por amortizaciones anticipadas (Serie A2b)	-
Pagos por amortizaciones anticipadas (Serie B)	-
Pagos por amortizaciones anticipadas (Serie C)	-
Pagos por amortizaciones anticipadas (Serie D)	-
Pagos por amortizaciones anticipadas (Serie E)	-
Pagos por amortización previamente impagada (Serie A1)	-
Pagos por amortización previamente impagada (Serie A2a)	-
Pagos por amortización previamente impagada (Serie A2b)	-
Pagos por amortización previamente impagada (Serie B)	-
Pagos por amortización previamente impagada (Serie C)	-
Pagos por amortización previamente impagada (Serie D)	-
Pagos por amortización previamente impagada (Serie E)	-
Pagos por intereses previamente impagados (Serie A1)	-
Pagos por intereses previamente impagados (Serie A2a)	-
Pagos por intereses previamente impagados (Serie A2b)	-
Pagos por intereses previamente impagados (Serie B)	-
Pagos por intereses previamente impagados (Serie C)	-
Pagos por intereses previamente impagados (Serie D)	401
Pagos por intereses previamente impagados (Serie E)	-
Pagos por amortización de préstamos subordinados	-
Pagos por intereses de préstamos subordinados	-
Otros pagos del período	1.843

Los Administradores de la Sociedad Gestora del Fondo han formulado las presentes cuentas anuales sin incluir, en el cuadro anterior, la información contractual sobre los cobros y pagos que estaban previstos en el folleto y/o escritura de constitución del Fondo, atendiendo a la dificultad práctica de su elaboración por la antigüedad del Fondo y a la posibilidad dada por el regulador en base a dicha impracticabilidad.

A continuación, se desglosa por fechas de pago los pagos realizados por el fondo a los pasivos financieros:

	15/01/2018	15/01/2018	16/04/2018	16/04/2018	16/07/2018	16/07/2018	15/10/2018	15/10/2018
	Principal	Intereses	Principal	Intereses	Principal	Intereses	Principal	Intereses
Serie A2a								
Impagado - acumulado anterior	-	-	-	-	-	-	-	-
Devengado periodo	16.926	-	10.741	-	8.623	-	6.374	-
Liquidado	10.225	-	6.285	-	6.054	-	6.374	-
Disposición mejora de crédito	-	-	-	-	-	-	-	-
Insuficiencia fondos disponibles	6.701	-	4.456	-	2.569	-	-	-
Serie A2b								
Impagado - acumulado anterior	-	-	-	-	-	-	-	-
Devengado periodo	7.996	-	5.074	-	4.074	-	3.011	-
Liquidado	4.830	-	2.969	-	2.861	-	3.011	-
Disposición mejora de crédito	-	-	-	-	-	-	-	-
Insuficiencia fondos disponibles	3.166	-	2.105	-	1.214	-	-	-
Serie A1								
Impagado - acumulado anterior	-	-	-	-	-	-	-	-
Devengado periodo	-	-	-	-	-	-	-	-
Liquidado	-	-	-	-	-	-	-	-
Disposición mejora de crédito	-	-	-	-	-	-	-	-
Insuficiencia fondos disponibles	-	-	-	-	-	-	-	-
Serie B								
Impagado - acumulado anterior	-	-	-	-	-	-	-	-
Devengado periodo	-	-	-	-	-	-	-	-
Liquidado	-	-	-	-	-	-	-	-
Disposición mejora de crédito	-	-	-	-	-	-	-	-
Insuficiencia fondos disponibles	-	-	-	-	-	-	-	-
Serie C								
Impagado - acumulado anterior	-	-	-	-	-	-	-	-
Devengado periodo	-	-	-	-	-	-	-	-
Liquidado	-	-	-	-	-	-	-	-
Disposición mejora de crédito	-	-	-	-	-	-	-	-
Insuficiencia fondos disponibles	-	-	-	-	-	-	-	-
Serie D								
Impagado - acumulado anterior	-	364	-	376	-	388	-	400
Devengado periodo	-	12	-	12	-	12	-	13
Liquidado	-	-	-	-	-	-	-	413
Disposición mejora de crédito	-	-	-	-	-	-	-	-
Insuficiencia fondos disponibles	-	-	-	-	-	-	-	-
Serie E								
Impagado - acumulado anterior	-	9.177	-	9.424	-	9.673	-	9.925
Devengado periodo	-	248	-	249	-	251	-	253
Liquidado	-	-	-	-	-	-	-	-
Disposición mejora de crédito	-	-	-	-	-	-	-	-
Insuficiencia fondos disponibles	-	-	-	-	-	-	-	-
Financiaciones subordinadas								
Impagado - acumulado anterior	-	-	-	-	-	-	-	-
Devengado periodo	-	-	-	-	-	-	-	-
Liquidado	-	-	-	-	-	-	-	-
Disposición mejora de crédito	-	-	-	-	-	-	-	-
Insuficiencia fondos disponibles	-	-	-	-	-	-	-	-

HIPOCAT 9, Fondo de Titulación de Activos

Informe de Gestión correspondiente al ejercicio anual terminado el 31 de diciembre de 2018

HIPOCAT 9 Fondo de Titulación de Activos (el "Fondo") se constituyó mediante escritura pública otorgada el 25 de noviembre de 2005 por Gestión de Activos Titulizados, Sociedad Gestora de Fondos de Titulación, S.A., agrupando 8.277 Certificados de Transmisión de Hipoteca por un importe de 1.000.000.168,62 euros, emitidos por Caixa Catalunya, en esa misma fecha.

Asimismo, con fecha 25 de noviembre de 2005 se procedió a la puesta en circulación de la emisión de los Bonos de Titulación por un importe nominal total de 1.016.000.000 euros integrados por 2.000 Bonos de la Serie A1, 5.000 Bonos de la Serie A2a, 2.362 Bonos de la Serie A2b, 220 Bonos de la Serie B, 183 Bonos de la Serie C, 235 Bonos de la Serie D y 160 Bonos de la Serie E representados en anotaciones en cuenta de 100.000,00 euros de valor unitario.

Con fecha 24 de noviembre de 2005 la Comisión Nacional del Mercado de Valores verificó e inscribió en los registros oficiales los documentos acreditativos y el folleto informativo correspondientes a la constitución del Fondo y la emisión de Bonos de Titulación.

Con fecha 12 de enero de 2017, habiéndose obtenido la correspondiente autorización de la Comisión Nacional del Mercado de Valores, se produjo la sustitución efectiva de Gestión de Activos Titulizados, Sociedad Gestora de Fondos de Titulación, S.A. por Europea de Titulación, S.A., Sociedad Gestora de Fondos de Titulación, como Sociedad Gestora del Fondo.

El Fondo constituye un patrimonio separado y cerrado, carente de personalidad jurídica, que está integrado en cuanto a su activo por los Certificados de Transmisión de Hipoteca que agrupa, el Fondo de Reserva depositado en la Cuenta de Tesorería y, en cuanto a su pasivo, por los Bonos de Titulación emitidos y el Préstamo para Gastos Iniciales.

El Fondo está regulado por el Real Decreto 926/1998 de 14 de mayo por el que se regulan los fondos de titulación de activos y las sociedades gestoras de fondos de titulación y por la Ley 19/1992 de 7 de julio, sobre Régimen de Sociedades y Fondos de Inversión Mobiliaria y sobre Fondos de Titulación Hipotecaria en cuanto a lo no contemplado en el Real Decreto 926/1998 y en tanto resulte de aplicación, regulaciones posteriores, así como por la propia escritura de constitución.

El Fondo está sometido al tipo general del Impuesto de Sociedades y exento del concepto de operaciones societarias del Impuesto de Transacciones y Actos Jurídicos Documentados. Las contraprestaciones satisfechas a los titulares de los Bonos tendrán la consideración de rendimientos de capital mobiliario y por tanto podrán estar sujetos a retención de acuerdo con las normas fiscales que les sean aplicables.

Europea de Titulación, S.A., Sociedad Gestora de Fondos de Titulación, con domicilio social en Madrid, C/ Lagasca, 120, tiene a su cargo la administración y representación legal del Fondo. Asimismo, de conformidad con la normativa legal aplicable, le corresponde en calidad de gestor de negocios ajenos, la representación y defensa de los intereses de los titulares de los Bonos emitidos con cargo al Fondo y de los restantes acreedores del mismo. Europea de Titulación, S.A., Sociedad Gestora de Fondos de Titulación (en adelante "la Sociedad Gestora") figura inscrita en el registro especial de la Comisión Nacional del Mercado de Valores con el número 2.

La Sociedad Gestora con el objeto de consolidar la estructura financiera del Fondo y procurar la mayor cobertura posible para los riesgos inherentes a la emisión de Bonos, así como complementar la administración del Fondo, suscribió a la constitución del Fondo los contratos que a continuación se enumeran con indicación de las entidades de contrapartida:

- Apertura de Cuenta a Tipo de Interés Garantizado (Cuenta de Tesorería) Caixa Catalunya*
- Préstamo para Gastos Iniciales Caixa Catalunya*
- Administración de los Derechos de Crédito Caixa Catalunya*
- Dirección y Suscripción de la Emisión de Bonos Caixa Catalunya*
- Agencia de Pagos de los Bonos Caixa Catalunya*
- Intermediación Financiera Caixa Catalunya*
- Permuta de Intereses Caixa Catalunya*

* En la actualidad BBVA

A) EVOLUCIÓN DEL FONDO.

1. Derechos de Crédito – Certificados de Transmisión de Hipoteca.

Los 8.277 Certificados de Transmisión de Hipoteca que se agrupan en el Fondo se han emitido por el plazo restante de vencimiento de cada uno de los 8.277 Préstamos Hipotecarios cuyos capitales pendientes de reembolso a la fecha de emisión ascendían a 1.000.000.168,62 euros. Los Certificados de Transmisión de Hipoteca están representados en un título nominativo múltiple, participan del cien por cien del principal e intereses ordinarios y de demora de cada uno de ellos.

1.1 Movimiento de la cartera de Derechos de Crédito.

La distribución de la cartera según la divisa en que están denominados los Derechos de Crédito es la siguiente:

Divisa	SITUACIÓN AL 31/12/2018		SITUACIÓN AL 31/12/2017	
	Núm.	Principal pendiente	Núm.	Principal pendiente
Euro – EUR	2.817	198.341.774,77	3.002	224.099.016,66
EEUU Dólar - USD				
Japón Yen - JPY				
Reino Unido Libra - GBP				
Otras				
Total	2.817	198.341.774,77	3.002	224.099.016,66

Importes en euros

El movimiento de la cartera de los Certificados de Transmisión de Hipoteca es el siguiente:

Préstamos	Amortización de Principal		Baja de principales por:		Principal pendiente amortizar	
	Ordinaria	Anticipada	Adjudicación / Dación	Fallidos	Saldo (fin de mes)	% (factor)
2005.11.25	11.370				1.000.000.168,62	100,00
2018	2.817	10.845.604,56	-117.378,22	-7.180.236,92	198.341.774,77	19,83
Total	22.209.252,47	10.845.604,56	-117.378,22	-7.180.236,92		

Importes en euros

1.2 Morosidad.

La distribución por la antigüedad de la primera cuota vencida y no cobrada de los Certificados de Transmisión de Hipoteca en situación de impago, con información del principal pendiente de vencer y de la deuda total que incluye también los intereses devengados no vencidos, es la siguiente:

Antigüedad deuda	Nº de activos	Importe impagado				Principal pendiente no vencido	Otros importes	Deuda Total	Valor garantía	% Deuda/valor Tasación
		Principal pendiente vencido	Intereses devengados en contabilidad	Intereses interrumpidos en contabilidad	Total					
Hasta 1 mes	325	152.351,67	22.174,56	646,75	175.172,98	23.878.690,28	0,00	24.075.556,10	62.061.100,96	38,76
De 1 a 3 meses	13	14.960,59	1.903,49	435,86	17.299,94	984.350,20	0,00	1.002.592,87	2.185.469,78	45,81
De 3 a 6 meses	2	3.191,36	741,01	581,32	4.513,69	97.667,02	0,00	102.381,01	231.070,77	44,59
De 6 a 9 meses	0	0,00	0,00	0,00	0,00	0,00	0,00	0,00	0,00	0,00
De 9 a 12 meses	3	17.197,07	274,70	1.558,14	19.029,91	221.469,40	15,78	240.687,64	450.268,03	53,33
Más de 12 meses	21	216.645,28	4.958,64	39.120,29	260.724,21	1.548.021,15	8.159,58	1.818.760,87	3.526.251,67	51,50
Totales	364	404.345,97	30.052,40	42.342,36	476.740,73	26.730.198,05	8.175,36	27.239.978,49	68.454.161,21	39,76

Importes en euros

1.3 Estados de la cartera de Derechos de Crédito al 31 de diciembre de 2018 según las características más representativas.

Índices de referencia

La totalidad de los Certificados de Transmisión de Hipoteca que integran la cartera tienen establecido un tipo de interés fijo. La distribución de la cartera según el índice de referencia que sirve de base para la determinación del tipo de interés aplicable es la siguiente:

Índice Referencia	Número	Principal pendiente reembolso	% Tipo interés nominal	Margen s/índice referencia
M. Hipotecario Conjunto de Ent	745	42.862.433,33	2,19	0,28
EURIBOR/MIBOR a 1 año (M. Hipo)	2.072	155.479.341,44	0,63	0,81
Total	2.817	198.341.774,77	0,97	0,69
		Importes en euros	Medias ponderadas por principal pendiente	

Tipo de interés nominal

La distribución por intervalos de los tipos de interés nominales aplicables a los Certificados de Transmisión de Hipoteca es la siguiente:

Intervalo % Tipo interés nominal	SITUACIÓN AL 31/12/2018		SITUACIÓN AL 31/12/2017	
	Núm.	Principal pendiente	Núm.	Principal pendiente
Inferior a 1,00%	1.917	145.005.949,80	1.986	161.255.635,56
1,00%-1,49%	153	10.398.385,91	209	14.956.707,75
1,50%-1,99%	8	381.656,18	11	655.914,32
2,00%-2,49%	687	41.980.630,01	724	46.134.111,32
2,50%-2,99%	48	520.855,24	68	1.032.706,72
3,00%-3,49%	4	54.297,63	4	63.940,99
3,50%-3,99%				
4,00%-4,49%				
4,50%-4,99%				
5,00%-5,49%				
5,50%-5,99%				
6,00%-6,49%				
6,50%-6,99%				
7,00%-7,49%				
7,50%-7,99%				
8,00%-8,49%				
8,50%-8,99%				
9,00%-9,49%				
9,50%-9,99%				
superior a 10,00%				
Total	2.817	198.341.774,77	3.002	224.099.016,66
% Tipo interés nominal:				
Medio ponderado por principal pendiente		0,97%		1,48%
Importes en euros				

Principal pendiente/ Valor de la garantía.

La distribución según el valor de la razón entre el principal pendiente de cada Préstamo Hipotecarios y el valor de tasación de los inmuebles hipotecados en garantía, expresada en tanto por cien, es la siguiente:

Intervalo % Principal pdte./ valor garantía	SITUACIÓN AL 31/12/2018		SITUACIÓN AL 31/12/2017	
	Núm.	Principal pendiente	Núm.	Principal pendiente
0,01%-40,00%	1.516	69.712.303,80	1.473	66.257.558,46
40,01%-60,00%	798	75.458.290,72	833	81.028.728,64
60,01%-80,00%	367	38.602.092,61	496	53.905.458,55
80,01%-100,00%	99	10.604.125,71	143	16.315.866,56
100,01%-120,00%	27	2.947.032,51	40	4.751.811,52
120,01%-140,00%	6	626.960,54	12	1.368.184,27
140,01%-160,00%	4	390.968,88	4	347.573,22
superior a 160,00%			1	123.835,44
Total	2.817	198.341.774,77	3.002	224.099.016,66
% Principal Pendiente / Valor de Tasación:				
Medio ponderado por principal pendiente		48,68%		52,38%
Importes en euros				

Distribución geográfica.

La distribución geográfica según la región o comunidad donde se ubica el domicilio de los Deudores se presenta en el siguiente cuadro:

	SITUACIÓN AL 31/12/2018		SITUACIÓN AL 31/12/2017	
	Núm.	Principal pendiente	Núm.	Principal pendiente
Andalucía	57	3.064.470,82	59	3.349.239,55
Aragón	33	2.103.250,68	35	2.471.724,29
Asturias	8	332.353,90	8	366.756,01
Baleares	20	1.341.723,04	22	1.656.365,52
Canarias	18	1.348.898,57	19	1.529.095,03
Cantabria	4	219.996,42	4	237.850,88
Castilla-León	50	2.505.833,76	54	2.802.586,77
Castilla La Mancha	33	2.007.192,28	36	2.421.022,63
Cataluña	1.798	134.915.830,44	1.914	152.490.822,74
Ceuta				
Extremadura	12	461.528,94	13	518.143,87
Galicia	33	1.586.690,54	33	1.710.103,67
Madrid	272	22.815.833,90	286	25.480.057,86
Melilla				
Murcia	69	3.421.449,88	76	3.726.822,80
Navarra	10	796.801,75	10	856.328,81
La Rioja	3	99.970,17	3	112.875,59
Comunidad Valenciana	379	20.074.329,76	411	22.956.426,17
País Vasco	18	1.245.619,92	19	1.412.794,47
Total	2.817	198.341.774,77	3.002	224.099.016,66
Importes en euros				

1.4 Tasa de amortización anticipada

La evolución a final de cada ejercicio de la tasa de amortización anticipada del año y la tasa histórica desde la constitución del Fondo, expresada en tasa anual constante, es la siguiente:

	Principal pendiente (1)	% Sobre Inicial	Amortización Anticipada de Principal	Ejercicio	Histórico
				% Tasa Anual	% Tasa Anual
2005.11.25	1.000.000,169	100,00			
2017	224.099,017	22,41	10.029,111	3,44	5,83
2018	198.341,774	19,83	10.845,604	4,37	5,72
Importes en miles de euros					

(1) Saldo de fin de mes

2. Bonos de Titulación

Los Bonos de Titulación se emitieron por un importe nominal total de 1.016.000.000 euros integrados por 2.000 Bonos de la Serie A1, 5.000 Bonos de la Serie A2a, 2.362 Bonos de la Serie A2b, 220 Bonos de la Serie B, 183 Bonos de la Serie C, 235 Bonos de la Serie D y 160 Bonos de la Serie E representados en anotaciones en cuenta de 100.000,00 euros de valor nominal, con calificaciones asignadas por las Agencias de Calificación Fitch Ratings ("Fitch"), Moody's Investors Service ("Moody's") y Standard & Poor's ("S&P"), según el siguiente detalle:

Serie de Bonos	Calificación de Fitch		Calificación de Moody's		Calificación de S&P	
	Inicial	Actual	Inicial	Actual	Inicial	Actual
Serie A1	AAA	Amortizada	Aaa	Amortizada	AAA	Amortizada
Serie A2a	Asf	A+sf	Aa3(sf)	Aa1	BBB-(sf)	A-
Serie A2b	Asf	A+sf	Aa3(sf)	Aa1	BBB-(sf)	A-
Serie B	BB+sf	Asf	Ba3(sf)	A1	BB-(sf)	BBB-
Serie C	CCCs	BB+	Caa3(sf)	Ba3	CC(sf)	CC
Serie D	CCsf	CC	Ca(sf)	Caa3	D(sf)	D
Serie E	Csf	C	C(sf)	C		

Los Bonos están representados mediante anotaciones en cuenta, siendo la Sociedad de Gestión de los Sistemas de Registro, Compensación y Liquidación de Valores S.A. (IBERCLEAR), la entidad encargada de la llevanza de su registro contable.

Los Bonos están admitidos a negociación en AIAF Mercado de Renta Fija que tiene reconocido oficialmente su carácter de mercado secundario oficial de valores.

Movimientos

El movimiento de los Bonos de Titulación se muestra en los siguientes cuadros:

Emisión: Serie A1
Código ISIN: ES0345721007
Nº Bonos: 2.000

Fecha de Pago	% Tipo interes	Cupón		Intereses Serie			Principal Amortizado			Saldo Principal Pendiente			
		Bruto	Neto	Pagados	Impagados			Bono	Serie	%	Bono	Serie	%
					Totales	Recuperados	Actuales						
Totales		2.547,24	2.146,93	5.094.480,00	0,00	0,00	0,00	100.000,00	200.000.000,00	100,00	0,00	0,00	0,00
Serie Amortizada													
16/07/2007	4,01	53,13	43,57	106.260,00	0,00	0,00	0,00	5.244,29	10.488.580,00	5,24	0,00	0,00	0,00
16/04/2007	3,80	212,69	174,41	425.380,00	0,00	0,00	0,00	16.915,53	33.831.060,00	16,92	5.244,29	10.488.580,00	5,24
15/01/2007	3,53	342,30	280,69	684.600,00	0,00	0,00	0,00	16.158,26	32.316.520,00	16,16	22.159,82	44.319.640,00	22,16
16/10/2006	3,13	431,42	366,71	862.840,00	0,00	0,00	0,00	16.209,00	32.418.000,00	16,21	38.318,08	76.636.160,00	38,32
17/07/2006	2,80	516,55	439,07	1.033.100,00	0,00	0,00	0,00	19.160,98	38.321.960,00	19,16	54.527,08	109.054.160,00	54,53
18/04/2006	2,57	991,15	842,48	1.982.300,00	0,00	0,00	0,00	26.311,94	52.623.880,00	26,31	73.688,06	147.376.120,00	73,69
30/11/2005											100.000,00	200.000.000,00	100,00

Emission: Serie A2a
 Código ISIN: ES0345721015
 Nº Bonos: 5.000

Fecha de Pago	% Tipo Interes	Cupón		Intereses Serie			Principal Amortizado			Saldo Principal Pendiente			
		Bruto	Neto	Pagados	Impagados		Bono	Serie	%	Bono	Serie	%	
					Totales	Recuperados							Actuales
Totales		15.706,03	12.912,07	78.530.150,00	0,00	0,00	0,00	81.026,25	405.131.250,00	81,03	18.973,75	94.868.750,00	18,97
15/01/2019	0,00	0,000000	0,000000										
15/10/2018	0,00	0,000000	0,000000	0,00	0,00	0,00	0,00	1.274,79	6.373.950,00	1,27	18.973,75	94.868.750,00	18,97
16/07/2018	0,00	0,000000	0,000000	0,00	0,00	0,00	0,00	1.210,81	6.054.050,00	1,21	20.248,54	101.242.700,00	20,25
16/04/2018	0,00	0,000000	0,000000	0,00	0,00	0,00	0,00	1.256,99	6.284.950,00	1,26	21.459,35	107.296.750,00	21,46
15/01/2018	0,00	0,000000	0,000000	0,00	0,00	0,00	0,00	2.045,05	10.225.250,00	2,05	22.716,34	113.581.700,00	22,72
16/10/2017	0,00	0,000000	0,000000	0,00	0,00	0,00	0,00	1.034,04	5.170.200,00	1,03	24.761,39	123.806.950,00	24,76
17/07/2017	0,00	0,000000	0,000000	0,00	0,00	0,00	0,00	1.266,90	6.334.500,00	1,27	25.795,43	128.977.150,00	25,80
18/04/2017	0,00	0,000000	0,000000	0,00	0,00	0,00	0,00	1.025,08	5.125.400,00	1,03	27.062,33	135.311.650,00	27,06
16/01/2017	0,00	0,00	0,00	0,00	0,00	0,00	0,00	1.080,53	5.402.650,00	1,08	28.087,41	140.437.050,00	28,09
17/10/2016	0,00	0,00	0,00	0,00	0,00	0,00	0,00	897,52	4.487.600,00	0,90	29.167,94	145.839.700,00	29,17
15/07/2016	0,00	0,00	0,00	0,00	0,00	0,00	0,00	1.104,81	5.524.050,00	1,10	30.065,46	150.327.300,00	30,07
15/04/2016	0,00	0,00	0,00	0,00	0,00	0,00	0,00	1.051,62	5.258.100,00	1,05	31.170,27	155.851.350,00	31,17
15/01/2016	0,08	6,92	5,61	34.600,00	0,00	0,00	0,00	1.192,90	5.964.500,00	1,19	32.221,89	161.109.450,00	32,22
15/10/2015	0,11	9,83	7,91	49.150,00	0,00	0,00	0,00	1.243,11	6.215.550,00	1,24	33.414,79	167.073.950,00	33,41
15/07/2015	0,14	12,75	10,26	63.750,00	0,00	0,00	0,00	1.107,22	5.536.100,00	1,11	34.657,90	173.289.500,00	34,66
15/04/2015	0,20	18,51	14,81	92.550,00	0,00	0,00	0,00	1.063,15	5.315.750,00	1,06	35.765,12	178.825.600,00	35,77
15/01/2015	0,21	20,81	16,65	104.050,00	0,00	0,00	0,00	1.576,33	7.881.650,00	1,58	36.828,27	184.141.350,00	36,83
15/10/2014	0,33	34,05	26,90	170.250,00	0,00	0,00	0,00	1.604,99	8.024.950,00	1,60	38.404,60	192.023.000,00	38,40
15/07/2014	0,46	48,30	38,16	241.500,00	0,00	0,00	0,00	1.712,95	8.564.750,00	1,71	40.009,59	200.047.950,00	40,01
15/04/2014	0,41	44,31	35,00	221.550,00	0,00	0,00	0,00	1.292,83	6.464.150,00	1,29	41.722,54	208.612.700,00	41,72
15/01/2014	0,36	40,63	32,10	203.150,00	0,00	0,00	0,00	1.520,76	7.603.800,00	1,52	43.015,37	215.076.850,00	43,02
15/10/2013	0,35	40,58	32,06	202.900,00	0,00	0,00	0,00	1.096,40	5.482.000,00	1,10	44.536,13	222.680.650,00	44,54
15/07/2013	0,34	40,85	32,27	204.250,00	0,00	0,00	0,00	1.755,68	8.778.400,00	1,76	45.632,53	228.162.650,00	45,63
15/04/2013	0,33	39,85	31,48	199.250,00	0,00	0,00	0,00	1.653,36	8.266.800,00	1,65	47.388,21	236.941.050,00	47,39
15/01/2013	0,34	44,08	34,82	220.400,00	0,00	0,00	0,00	1.688,64	8.443.200,00	1,69	49.041,57	245.207.850,00	49,04
15/10/2012	0,63	82,05	64,82	410.250,00	0,00	0,00	0,00	1.040,38	5.201.900,00	1,04	50.730,21	253.651.050,00	50,73
16/07/2012	0,89	118,60	93,69	593.000,00	0,00	0,00	0,00	1.125,82	5.629.100,00	1,13	51.770,59	258.852.950,00	51,77
16/04/2012	1,38	187,81	148,37	939.050,00	0,00	0,00	0,00	1.137,62	5.688.100,00	1,14	52.896,41	264.482.050,00	52,90
16/01/2012	1,70	238,06	188,07	1.190.300,00	0,00	0,00	0,00	1.298,76	6.493.800,00	1,30	54.034,03	270.170.150,00	54,03
17/10/2011	1,74	254,79	206,38	1.273.950,00	0,00	0,00	0,00	908,48	4.542.400,00	0,91	55.332,79	276.663.950,00	55,33
15/07/2011	1,46	212,26	171,93	1.061.300,00	0,00	0,00	0,00	1.391,79	6.958.950,00	1,39	56.241,27	281.206.350,00	56,24
15/04/2011	1,13	162,09	131,29	810.450,00	0,00	0,00	0,00	1.150,90	5.754.500,00	1,15	57.633,06	288.165.300,00	57,63
17/01/2011	1,12	175,98	142,54	879.900,00	0,00	0,00	0,00	1.660,49	8.302.450,00	1,66	58.783,96	293.919.800,00	58,78
15/10/2010	0,97	154,42	125,08	772.100,00	0,00	0,00	0,00	2.171,10	10.855.500,00	2,17	60.444,45	302.222.250,00	60,44
15/07/2010	0,77	126,39	102,38	631.950,00	0,00	0,00	0,00	1.987,02	9.935.100,00	1,99	62.615,55	313.077.750,00	62,62
15/04/2010	0,81	136,58	110,63	682.900,00	0,00	0,00	0,00	2.512,49	12.562.450,00	2,51	64.602,57	323.012.850,00	64,60
15/01/2010	0,87	156,01	126,37	780.050,00	0,00	0,00	0,00	2.891,99	14.459.950,00	2,89	67.115,06	335.575.300,00	67,12
15/10/2009	1,13	210,01	172,21	1.050.050,00	0,00	0,00	0,00	2.973,71	14.868.550,00	2,97	70.007,05	350.035.250,00	70,01
15/07/2009	1,57	308,60	253,05	1.543.000,00	0,00	0,00	0,00	5.028,38	25.141.900,00	5,03	72.980,76	364.903.800,00	72,98
15/04/2009	2,74	562,42	461,18	2.812.100,00	0,00	0,00	0,00	4.035,42	20.177.100,00	4,04	78.009,14	390.045.700,00	78,01
15/01/2009	5,45	1.171,68	960,78	5.858.400,00	0,00	0,00	0,00	2.111,86	10.559.300,00	2,11	82.044,56	410.222.800,00	82,04
15/10/2008	5,09	1.125,86	923,21	5.629.300,00	0,00	0,00	0,00	2.345,32	11.726.600,00	2,35	84.156,42	420.782.100,00	84,16
15/07/2008	4,88	1.098,50	900,77	5.492.500,00	0,00	0,00	0,00	2.604,36	13.021.800,00	2,60	86.501,74	432.508.700,00	86,50
15/04/2008	4,71	1.088,93	892,92	5.444.650,00	0,00	0,00	0,00	2.433,82	12.169.100,00	2,43	89.106,10	445.530.500,00	89,11
15/01/2008	4,86	1.169,65	959,11	5.848.250,00	0,00	0,00	0,00	2.595,76	12.978.800,00	2,60	91.539,92	457.699.600,00	91,54
15/10/2007	4,34	1.066,03	874,14	5.330.150,00	0,00	0,00	0,00	3.058,39	15.291.950,00	3,06	94.135,68	470.678.400,00	94,14
16/07/2007	4,10	1.035,88	849,42	5.179.400,00	0,00	0,00	0,00	2.805,93	14.029.650,00	2,81	97.194,07	485.970.350,00	97,19
16/04/2007	3,89	982,55	805,69	4.912.750,00	0,00	0,00	0,00	0,00	0,00	0,00	100.000,00	500.000.000,00	100,00
15/01/2007	3,62	916,07	751,18	4.580.350,00	0,00	0,00	0,00	0,00	0,00	0,00	100.000,00	500.000.000,00	100,00
16/10/2006	3,22	813,94	691,85	4.069.700,00	0,00	0,00	0,00	0,00	0,00	0,00	100.000,00	500.000.000,00	100,00
17/07/2006	2,89	723,50	614,97	3.617.500,00	0,00	0,00	0,00	0,00	0,00	0,00	100.000,00	500.000.000,00	100,00
18/04/2006	2,66	1.025,90	872,01	5.129.500,00	0,00	0,00	0,00	0,00	0,00	0,00	100.000,00	500.000.000,00	100,00
30/11/2005											100.000,00	500.000.000,00	100,00

Emission: Serie A2b
Código ISIN: ES0345721023
Nº Bonos: 2.362

Fecha de Pago	% Tipo Interés	Cupón		Intereses Serie			Principal Amortizado			Saldo Principal Pendiente				
		Bruto	Neto	Pagados	Impagados		Bono	Serie	%	Bono	Serie	%		
					Totales	Recuperados							Actuales	
Totales		15.706,03	12.912,07	37.097.642,86	0,00	0,00	0,00	81.026,25	191.384.002,50	81,03	18.973,75	44.815.997,50	18,97	
15/01/2019	0,00	0,000000	0,000000											
15/10/2018	0,00	0,000000	0,000000	0,00	0,00	0,00	0,00	1.274,79	3.011.053,98	1,27	18.973,75	44.815.997,50	18,97	
16/07/2018	0,00	0,000000	0,000000	0,00	0,00	0,00	0,00	1.210,81	2.859.933,22	1,21	20.248,54	47.827.051,48	20,25	
16/04/2018	0,00	0,000000	0,000000	0,00	0,00	0,00	0,00	1.256,99	2.969.010,38	1,26	21.459,35	50.686.984,70	21,46	
15/01/2018	0,00	0,000000	0,000000	0,00	0,00	0,00	0,00	2.045,05	4.830.408,10	2,05	22.716,34	53.655.995,08	22,72	
16/10/2017	0,00	0,000000	0,000000	0,00	0,00	0,00	0,00	1.034,04	2.442.402,48	1,03	24.761,39	58.486.403,18	24,76	
17/07/2017	0,00	0,000000	0,000000	0,00	0,00	0,00	0,00	1.266,90	2.992.417,80	1,27	25.795,43	60.928.805,66	25,80	
18/04/2017	0,00	0,000000	0,000000	0,00	0,00	0,00	0,00	1.025,08	2.421.238,96	1,03	27.062,33	63.921.223,46	27,06	
16/01/2017	0,00	0,00	0,00	0,00	0,00	0,00	0,00	1.080,53	2.552.211,86	1,08	28.087,41	66.342.462,42	28,09	
17/10/2016	0,00	0,00	0,00	0,00	0,00	0,00	0,00	897,52	2.119.942,24	0,90	29.167,94	68.894.674,28	29,17	
15/07/2016	0,00	0,00	0,00	0,00	0,00	0,00	0,00	1.104,81	2.609.561,22	1,10	30.065,46	71.014.616,52	30,07	
15/04/2016	0,00	0,00	0,00	0,00	0,00	0,00	0,00	1.051,62	2.483.926,44	1,05	31.170,27	73.624.177,74	31,17	
15/01/2016	0,08	6,92	5,61	16.345,04	0,00	0,00	0,00	1.192,90	2.817.629,80	1,19	32.221,89	76.108.104,18	32,22	
15/10/2015	0,11	9,83	7,91	23.218,46	0,00	0,00	0,00	1.243,11	2.936.225,82	1,24	33.414,79	78.925.733,98	33,41	
15/07/2015	0,14	12,75	10,26	30.115,50	0,00	0,00	0,00	1.107,22	2.615.253,64	1,11	34.657,90	81.861.959,80	34,66	
15/04/2015	0,20	18,51	14,81	43.720,62	0,00	0,00	0,00	1.063,15	2.511.160,30	1,06	35.765,12	84.477.213,44	35,77	
15/01/2015	0,21	20,81	16,65	49.153,22	0,00	0,00	0,00	1.576,33	3.723.291,46	1,58	36.828,27	86.988.373,74	36,83	
15/10/2014	0,33	34,05	26,90	80.426,10	0,00	0,00	0,00	1.604,99	3.790.986,38	1,60	38.404,60	90.711.665,20	38,40	
15/07/2014	0,46	48,30	38,16	114.084,60	0,00	0,00	0,00	1.712,95	4.045.987,90	1,71	40.009,59	94.502.651,58	40,01	
15/04/2014	0,41	44,31	35,00	104.660,22	0,00	0,00	0,00	1.292,83	3.053.664,46	1,29	41.722,54	98.548.639,48	41,72	
15/01/2014	0,36	40,63	32,10	95.968,06	0,00	0,00	0,00	1.520,76	3.592.035,12	1,52	43.015,37	101.602.303,94	43,02	
15/10/2013	0,35	40,58	32,06	95.849,96	0,00	0,00	0,00	1.096,40	2.589.696,80	1,10	44.536,13	105.194.339,06	44,54	
15/07/2013	0,34	40,85	32,27	96.487,70	0,00	0,00	0,00	1.755,68	4.146.916,16	1,76	45.632,53	107.784.035,86	45,63	
15/04/2013	0,33	39,85	31,48	94.125,70	0,00	0,00	0,00	1.653,36	3.905.236,32	1,65	47.388,21	111.930.952,02	47,39	
15/01/2013	0,34	44,08	34,82	104.116,96	0,00	0,00	0,00	1.688,64	3.988.567,68	1,69	49.041,57	115.836.188,34	49,04	
15/10/2012	0,63	82,05	64,82	193.802,10	0,00	0,00	0,00	1.040,38	2.457.377,56	1,04	50.730,21	119.824.756,02	50,73	
16/07/2012	0,89	118,60	93,69	280.133,20	0,00	0,00	0,00	1.125,82	2.659.186,84	1,13	51.770,59	122.282.133,58	51,77	
16/04/2012	1,38	187,81	148,37	443.607,22	0,00	0,00	0,00	1.137,62	2.687.058,44	1,14	52.896,41	124.941.320,42	52,90	
16/01/2012	1,70	238,06	188,07	562.297,72	0,00	0,00	0,00	1.298,76	3.067.671,12	1,30	54.034,03	127.628.378,86	54,03	
17/10/2011	1,74	254,79	206,38	601.813,98	0,00	0,00	0,00	908,48	2.145.829,76	0,91	55.332,79	130.696.049,98	55,33	
15/07/2011	1,46	212,26	171,93	501.358,12	0,00	0,00	0,00	1.391,79	3.287.407,98	1,39	56.241,27	132.841.879,74	56,24	
15/04/2011	1,13	162,09	131,29	382.856,58	0,00	0,00	0,00	1.150,90	2.718.425,80	1,15	57.633,06	136.129.287,72	57,63	
17/01/2011	1,12	175,98	142,54	415.664,76	0,00	0,00	0,00	1.660,49	3.922.077,38	1,66	58.783,96	138.847.713,52	58,78	
15/10/2010	0,97	154,42	125,08	364.740,04	0,00	0,00	0,00	2.171,10	5.128.138,20	2,17	60.444,45	142.769.790,90	60,44	
15/07/2010	0,77	126,39	102,38	298.533,18	0,00	0,00	0,00	1.987,02	4.693.341,24	1,99	62.615,55	147.897.929,10	62,62	
15/04/2010	0,81	136,58	110,63	322.601,96	0,00	0,00	0,00	2.512,49	5.934.501,38	2,51	64.602,57	152.591.270,34	64,60	
15/01/2010	0,87	156,01	126,37	368.495,62	0,00	0,00	0,00	2.891,99	6.830.880,38	2,89	67.115,06	158.525.771,72	67,12	
15/10/2009	1,13	210,01	172,21	496.043,62	0,00	0,00	0,00	2.973,71	7.023.903,02	2,97	70.007,05	165.356.652,10	70,01	
15/07/2009	1,57	308,60	253,05	728.913,20	0,00	0,00	0,00	5.028,38	11.877.033,56	5,03	72.980,76	172.380.555,12	72,98	
15/04/2009	2,74	562,42	461,18	1.328.436,04	0,00	0,00	0,00	4.035,42	9.531.662,04	4,04	78.009,14	184.257.588,68	78,01	
15/01/2009	5,45	1.171,68	960,78	2.767.508,16	0,00	0,00	0,00	2.111,86	4.988.213,32	2,11	82.044,56	193.789.250,72	82,04	
15/10/2008	5,09	1.125,86	923,21	2.659.281,32	0,00	0,00	0,00	2.345,32	5.539.645,84	2,35	84.156,42	198.777.464,04	84,16	
15/07/2008	4,88	1.098,50	900,77	2.594.657,00	0,00	0,00	0,00	2.604,36	6.151.498,32	2,60	86.501,74	204.317.109,88	86,50	
15/04/2008	4,71	1.088,93	892,92	2.572.052,66	0,00	0,00	0,00	2.433,82	5.748.682,84	2,43	89.106,10	210.468.608,20	89,11	
15/01/2008	4,86	1.169,65	959,11	2.762.713,30	0,00	0,00	0,00	2.595,76	6.131.185,12	2,60	91.539,92	216.217.291,04	91,54	
15/10/2007	4,34	1.066,03	874,14	2.517.962,86	0,00	0,00	0,00	3.058,39	7.223.917,18	3,06	94.135,68	222.348.476,16	94,14	
16/07/2007	4,10	1.035,88	849,42	2.446.748,56	0,00	0,00	0,00	2.805,93	6.627.606,66	2,81	97.194,07	229.572.393,34	97,19	
16/04/2007	3,89	982,55	805,69	2.320.783,10	0,00	0,00	0,00	0,00	0,00	0,00	100.000,00	236.200.000,00	100,00	
15/01/2007	3,62	916,07	751,18	2.163.757,34	0,00	0,00	0,00	0,00	0,00	0,00	100.000,00	236.200.000,00	100,00	
16/10/2006	3,22	813,94	691,85	1.922.526,28	0,00	0,00	0,00	0,00	0,00	0,00	100.000,00	236.200.000,00	100,00	
17/07/2006	2,89	723,50	614,97	1.708.907,00	0,00	0,00	0,00	0,00	0,00	0,00	100.000,00	236.200.000,00	100,00	
18/04/2006	2,66	1.025,90	872,01	2.423.175,80	0,00	0,00	0,00	0,00	0,00	0,00	100.000,00	236.200.000,00	100,00	
30/11/2005											100.000,00	236.200.000,00	100,00	

Emisión: Serie B
Código ISIN: ES0345721031
Nº Bonos: 220

Fecha de Pago	% Tipo Interés	Cupón		Intereses Serie			Principal Amortizado			Saldo Principal Pendiente				
		Bruto	Neto	Pagados	Impagados		Bono	Serie	%	Bono	Serie	%		
					Totales	Recuperados							Actuales	
Totales		19.084,46	15.639,09	4.198.581,20	0,00	0,00	0,00	0,00	0,00	0,00	100.000,00	22.000.000,00	100,00	
15/01/2019	0,00	0,000000	0,000000											
15/10/2018	0,00	0,000000	0,000000	0,00	0,00	0,00	0,00	0,00	0,00	0,00	100.000,00	22.000.000,00	100,00	
16/07/2018	0,00	0,000000	0,000000	0,00	0,00	0,00	0,00	0,00	0,00	0,00	100.000,00	22.000.000,00	100,00	
16/04/2018	0,00	0,000000	0,000000	0,00	0,00	0,00	0,00	0,00	0,00	0,00	100.000,00	22.000.000,00	100,00	
15/01/2018	0,00	0,000000	0,000000	0,00	0,00	0,00	0,00	0,00	0,00	0,00	100.000,00	22.000.000,00	100,00	
16/10/2017	0,00	0,000000	0,000000	0,00	0,00	0,00	0,00	0,00	0,00	0,00	100.000,00	22.000.000,00	100,00	
17/07/2017	0,00	0,000000	0,000000	0,00	0,00	0,00	0,00	0,00	0,00	0,00	100.000,00	22.000.000,00	100,00	
18/04/2017	0,00	0,000000	0,000000	0,00	0,00	0,00	0,00	0,00	0,00	0,00	100.000,00	22.000.000,00	100,00	
16/01/2017	0,00	0,00	0,00	0,00	0,00	0,00	0,00	0,00	0,00	0,00	100.000,00	22.000.000,00	100,00	
17/10/2016	0,00	0,00	0,00	0,00	0,00	0,00	0,00	0,00	0,00	0,00	100.000,00	22.000.000,00	100,00	
15/07/2016	0,00	0,00	0,00	0,00	0,00	0,00	0,00	0,00	0,00	0,00	100.000,00	22.000.000,00	100,00	
15/04/2016	0,03	6,57	5,32	1.445,40	0,00	0,00	0,00	0,00	0,00	0,00	100.000,00	22.000.000,00	100,00	
15/01/2016	0,12	30,92	25,05	6.802,40	0,00	0,00	0,00	0,00	0,00	0,00	100.000,00	22.000.000,00	100,00	
15/10/2015	0,15	38,59	31,06	8.489,80	0,00	0,00	0,00	0,00	0,00	0,00	100.000,00	22.000.000,00	100,00	
15/07/2015	0,18	45,75	36,83	10.065,00	0,00	0,00	0,00	0,00	0,00	0,00	100.000,00	22.000.000,00	100,00	
15/04/2015	0,24	60,25	48,20	13.255,00	0,00	0,00	0,00	0,00	0,00	0,00	100.000,00	22.000.000,00	100,00	
15/01/2015	0,25	64,40	51,52	14.168,00	0,00	0,00	0,00	0,00	0,00	0,00	100.000,00	22.000.000,00	100,00	
15/10/2014	0,37	95,32	75,30	20.970,40	0,00	0,00	0,00	0,00	0,00	0,00	100.000,00	22.000.000,00	100,00	
15/07/2014	0,50	125,88	99,45	27.693,60	0,00	0,00	0,00	0,00	0,00	0,00	100.000,00	22.000.000,00	100,00	
15/04/2014	0,45	113,00	89,27	24.860,00	0,00	0,00	0,00	0,00	0,00	0,00	100.000,00	22.000.000,00	100,00	
15/01/2014	0,40	101,46	80,15	22.321,20	0,00	0,00	0,00	0,00	0,00	0,00	100.000,00	22.000.000,00	100,00	
15/10/2013	0,39	99,16	78,34	21.815,20	0,00	0,00	0,00	0,00	0,00	0,00	100.000,00	22.000.000,00	100,00	
15/07/2013	0,38	96,31	76,08	21.188,20	0,00	0,00	0,00	0,00	0,00	0,00	100.000,00	22.000.000,00	100,00	
15/04/2013	0,37	91,25	72,09	20.075,00	0,00	0,00	0,00	0,00	0,00	0,00	100.000,00	22.000.000,00	100,00	
15/01/2013	0,38	97,11	76,72	21.364,20	0,00	0,00	0,00	0,00	0,00	0,00	100.000,00	22.000.000,00	100,00	
15/10/2012	0,67	168,60	133,19	37.092,00	0,00	0,00	0,00	0,00	0,00	0,00	100.000,00	22.000.000,00	100,00	
16/07/2012	0,93	234,33	185,12	51.552,60	0,00	0,00	0,00	0,00	0,00	0,00	100.000,00	22.000.000,00	100,00	
16/04/2012	1,42	357,68	282,57	78.689,60	0,00	0,00	0,00	0,00	0,00	0,00	100.000,00	22.000.000,00	100,00	
16/01/2012	1,74	440,34	347,87	96.874,80	0,00	0,00	0,00	0,00	0,00	0,00	100.000,00	22.000.000,00	100,00	
17/10/2011	1,78	463,47	375,41	101.963,40	0,00	0,00	0,00	0,00	0,00	0,00	100.000,00	22.000.000,00	100,00	
15/07/2011	1,50	378,41	306,51	83.250,20	0,00	0,00	0,00	0,00	0,00	0,00	100.000,00	22.000.000,00	100,00	
15/04/2011	1,17	285,51	231,26	62.812,20	0,00	0,00	0,00	0,00	0,00	0,00	100.000,00	22.000.000,00	100,00	
17/01/2011	1,16	301,58	244,28	66.347,60	0,00	0,00	0,00	0,00	0,00	0,00	100.000,00	22.000.000,00	100,00	
15/10/2010	1,01	256,83	208,03	56.502,60	0,00	0,00	0,00	0,00	0,00	0,00	100.000,00	22.000.000,00	100,00	
15/07/2010	0,81	205,76	166,67	45.267,20	0,00	0,00	0,00	0,00	0,00	0,00	100.000,00	22.000.000,00	100,00	
15/04/2010	0,85	213,50	172,93	46.970,00	0,00	0,00	0,00	0,00	0,00	0,00	100.000,00	22.000.000,00	100,00	
15/01/2010	0,91	233,07	188,79	51.275,40	0,00	0,00	0,00	0,00	0,00	0,00	100.000,00	22.000.000,00	100,00	
15/10/2009	1,17	297,98	244,34	65.555,60	0,00	0,00	0,00	0,00	0,00	0,00	100.000,00	22.000.000,00	100,00	
15/07/2009	1,61	405,71	332,68	89.256,20	0,00	0,00	0,00	0,00	0,00	0,00	100.000,00	22.000.000,00	100,00	
15/04/2009	2,78	695,50	570,31	153.010,00	0,00	0,00	0,00	0,00	0,00	0,00	100.000,00	22.000.000,00	100,00	
15/01/2009	5,49	1.402,49	1.150,04	308.547,80	0,00	0,00	0,00	0,00	0,00	0,00	100.000,00	22.000.000,00	100,00	
15/10/2008	5,13	1.311,77	1.075,65	288.589,40	0,00	0,00	0,00	0,00	0,00	0,00	100.000,00	22.000.000,00	100,00	
15/07/2008	4,92	1.242,91	1.019,19	273.440,20	0,00	0,00	0,00	0,00	0,00	0,00	100.000,00	22.000.000,00	100,00	
15/04/2008	4,75	1.199,68	983,74	263.929,60	0,00	0,00	0,00	0,00	0,00	0,00	100.000,00	22.000.000,00	100,00	
15/01/2008	4,90	1.252,73	1.027,24	275.600,60	0,00	0,00	0,00	0,00	0,00	0,00	100.000,00	22.000.000,00	100,00	
15/10/2007	4,38	1.106,91	907,67	243.520,20	0,00	0,00	0,00	0,00	0,00	0,00	100.000,00	22.000.000,00	100,00	
16/07/2007	4,14	1.045,99	857,71	230.117,80	0,00	0,00	0,00	0,00	0,00	0,00	100.000,00	22.000.000,00	100,00	
16/04/2007	3,93	992,66	813,98	218.385,20	0,00	0,00	0,00	0,00	0,00	0,00	100.000,00	22.000.000,00	100,00	
15/01/2007	3,66	926,18	759,47	203.759,60	0,00	0,00	0,00	0,00	0,00	0,00	100.000,00	22.000.000,00	100,00	
16/10/2006	3,26	824,06	700,45	181.293,20	0,00	0,00	0,00	0,00	0,00	0,00	100.000,00	22.000.000,00	100,00	
17/07/2006	2,93	733,50	623,47	161.370,00	0,00	0,00	0,00	0,00	0,00	0,00	100.000,00	22.000.000,00	100,00	
18/04/2006	2,70	1.041,34	885,14	229.094,80	0,00	0,00	0,00	0,00	0,00	0,00	100.000,00	22.000.000,00	100,00	
30/11/2005											100.000,00	22.000.000,00	100,00	

Emission: Serie C
 Código ISIN: ES0345721049
 Nº Bonos: 183

Fecha de Pago	% Tipo Interes	Cupón		Intereses Serie			Principal Amortizado			Saldo Principal Pendiente			
		Bruto	Neto	Pagados	Impagados		Bono	Serie	%	Bono	Serie	%	
					Totales	Recuperados							Actuales
Totales		20.357,84	16.670,23	3.725.484,72	0,00	0,00	0,00	0,00	0,00	0,00	100.000,00	18.300.000,00	100,00
15/01/2019	0,00	0,000000	0,000000										
15/10/2018	0,00	0,000000	0,000000	0,00	0,00	0,00	0,00	0,00	0,00	0,00	100.000,00	18.300.000,00	100,00
16/07/2018	0,00	0,000000	0,000000	0,00	0,00	0,00	0,00	0,00	0,00	0,00	100.000,00	18.300.000,00	100,00
16/04/2018	0,00	0,000000	0,000000	0,00	0,00	0,00	0,00	0,00	0,00	0,00	100.000,00	18.300.000,00	100,00
15/01/2018	0,00	0,000000	0,000000	0,00	0,00	0,00	0,00	0,00	0,00	0,00	100.000,00	18.300.000,00	100,00
16/10/2017	0,00	0,000000	0,000000	0,00	0,00	0,00	0,00	0,00	0,00	0,00	100.000,00	18.300.000,00	100,00
17/07/2017	0,00	0,000000	0,000000	0,00	0,00	0,00	0,00	0,00	0,00	0,00	100.000,00	18.300.000,00	100,00
18/04/2017	0,00	0,000000	0,000000	0,00	0,00	0,00	0,00	0,00	0,00	0,00	100.000,00	18.300.000,00	100,00
16/01/2017	0,00	0,00	0,00	0,00	0,00	0,00	0,00	0,00	0,00	0,00	100.000,00	18.300.000,00	100,00
17/10/2016	0,00	0,00	0,00	0,00	0,00	0,00	0,00	0,00	0,00	0,00	100.000,00	18.300.000,00	100,00
15/07/2016	0,04	10,36	8,39	1.895,88	0,00	0,00	0,00	0,00	0,00	0,00	100.000,00	18.300.000,00	100,00
15/04/2016	0,15	36,91	29,90	6.754,53	0,00	0,00	0,00	0,00	0,00	0,00	100.000,00	18.300.000,00	100,00
15/01/2016	0,24	61,59	49,89	11.270,97	0,00	0,00	0,00	0,00	0,00	0,00	100.000,00	18.300.000,00	100,00
15/10/2015	0,27	69,26	55,75	12.674,58	0,00	0,00	0,00	0,00	0,00	0,00	100.000,00	18.300.000,00	100,00
15/07/2015	0,30	76,09	61,25	13.924,47	0,00	0,00	0,00	0,00	0,00	0,00	100.000,00	18.300.000,00	100,00
15/04/2015	0,36	90,25	72,20	16.515,75	0,00	0,00	0,00	0,00	0,00	0,00	100.000,00	18.300.000,00	100,00
15/01/2015	0,37	95,07	76,06	17.397,81	0,00	0,00	0,00	0,00	0,00	0,00	100.000,00	18.300.000,00	100,00
15/10/2014	0,49	125,99	99,53	23.056,17	0,00	0,00	0,00	0,00	0,00	0,00	100.000,00	18.300.000,00	100,00
15/07/2014	0,62	156,22	123,41	28.588,26	0,00	0,00	0,00	0,00	0,00	0,00	100.000,00	18.300.000,00	100,00
15/04/2014	0,57	143,00	112,97	26.169,00	0,00	0,00	0,00	0,00	0,00	0,00	100.000,00	18.300.000,00	100,00
15/01/2014	0,52	132,12	104,37	24.177,96	0,00	0,00	0,00	0,00	0,00	0,00	100.000,00	18.300.000,00	100,00
15/10/2013	0,51	129,82	102,56	23.757,06	0,00	0,00	0,00	0,00	0,00	0,00	100.000,00	18.300.000,00	100,00
15/07/2013	0,50	126,64	100,05	23.175,12	0,00	0,00	0,00	0,00	0,00	0,00	100.000,00	18.300.000,00	100,00
15/04/2013	0,49	121,25	95,79	22.188,75	0,00	0,00	0,00	0,00	0,00	0,00	100.000,00	18.300.000,00	100,00
15/01/2013	0,50	127,78	100,95	23.383,74	0,00	0,00	0,00	0,00	0,00	0,00	100.000,00	18.300.000,00	100,00
15/10/2012	0,79	198,94	157,16	36.406,02	0,00	0,00	0,00	0,00	0,00	0,00	100.000,00	18.300.000,00	100,00
16/07/2012	1,05	264,66	209,08	48.432,78	0,00	0,00	0,00	0,00	0,00	0,00	100.000,00	18.300.000,00	100,00
16/04/2012	1,54	388,01	306,53	71.005,83	0,00	0,00	0,00	0,00	0,00	0,00	100.000,00	18.300.000,00	100,00
16/01/2012	1,86	470,67	371,83	86.132,61	0,00	0,00	0,00	0,00	0,00	0,00	100.000,00	18.300.000,00	100,00
17/10/2011	1,90	494,81	400,80	90.550,23	0,00	0,00	0,00	0,00	0,00	0,00	100.000,00	18.300.000,00	100,00
15/07/2011	1,62	408,74	331,08	74.799,42	0,00	0,00	0,00	0,00	0,00	0,00	100.000,00	18.300.000,00	100,00
15/04/2011	1,29	314,84	255,02	57.615,72	0,00	0,00	0,00	0,00	0,00	0,00	100.000,00	18.300.000,00	100,00
17/01/2011	1,28	332,92	269,67	60.924,36	0,00	0,00	0,00	0,00	0,00	0,00	100.000,00	18.300.000,00	100,00
15/10/2010	1,13	287,50	232,87	52.612,50	0,00	0,00	0,00	0,00	0,00	0,00	100.000,00	18.300.000,00	100,00
15/07/2010	0,93	236,09	191,23	43.204,47	0,00	0,00	0,00	0,00	0,00	0,00	100.000,00	18.300.000,00	100,00
15/04/2010	0,97	243,50	197,23	44.560,50	0,00	0,00	0,00	0,00	0,00	0,00	100.000,00	18.300.000,00	100,00
15/01/2010	1,03	263,73	213,62	48.262,59	0,00	0,00	0,00	0,00	0,00	0,00	100.000,00	18.300.000,00	100,00
15/10/2009	1,29	328,64	269,48	60.141,12	0,00	0,00	0,00	0,00	0,00	0,00	100.000,00	18.300.000,00	100,00
15/07/2009	1,73	436,04	357,55	79.795,32	0,00	0,00	0,00	0,00	0,00	0,00	100.000,00	18.300.000,00	100,00
15/04/2009	2,90	725,50	594,91	132.766,50	0,00	0,00	0,00	0,00	0,00	0,00	100.000,00	18.300.000,00	100,00
15/01/2009	5,61	1.433,16	1.175,19	262.268,28	0,00	0,00	0,00	0,00	0,00	0,00	100.000,00	18.300.000,00	100,00
15/10/2008	5,25	1.342,43	1.100,79	245.664,69	0,00	0,00	0,00	0,00	0,00	0,00	100.000,00	18.300.000,00	100,00
15/07/2008	5,04	1.273,24	1.044,06	233.002,92	0,00	0,00	0,00	0,00	0,00	0,00	100.000,00	18.300.000,00	100,00
15/04/2008	4,87	1.230,02	1.008,62	225.093,66	0,00	0,00	0,00	0,00	0,00	0,00	100.000,00	18.300.000,00	100,00
15/01/2008	5,02	1.283,40	1.052,39	234.862,20	0,00	0,00	0,00	0,00	0,00	0,00	100.000,00	18.300.000,00	100,00
15/10/2007	4,50	1.137,25	932,54	208.116,75	0,00	0,00	0,00	0,00	0,00	0,00	100.000,00	18.300.000,00	100,00
16/07/2007	4,26	1.076,33	882,59	196.968,39	0,00	0,00	0,00	0,00	0,00	0,00	100.000,00	18.300.000,00	100,00
16/04/2007	4,05	1.022,99	838,85	187.207,17	0,00	0,00	0,00	0,00	0,00	0,00	100.000,00	18.300.000,00	100,00
15/01/2007	3,78	956,51	784,34	175.041,33	0,00	0,00	0,00	0,00	0,00	0,00	100.000,00	18.300.000,00	100,00
16/10/2006	3,38	854,39	726,23	156.353,37	0,00	0,00	0,00	0,00	0,00	0,00	100.000,00	18.300.000,00	100,00
17/07/2006	3,05	763,50	648,97	139.720,50	0,00	0,00	0,00	0,00	0,00	0,00	100.000,00	18.300.000,00	100,00
18/04/2006	2,82	1.087,68	924,53	199.045,44	0,00	0,00	0,00	0,00	0,00	0,00	100.000,00	18.300.000,00	100,00
30/11/2005											100.000,00	18.300.000,00	100,00

Emission: Serie D
 Código ISIN: E50345721056
 Nº Bonos: 235

Fecha de Pago	% Tipo Interés	Cupón		Intereses Serie							Principal Amortizado			Saldo Principal Pendiente		
		Bruto	Neto	Pagados	Impagados			Por aplazamiento de intereses impagados			Bono	Serie	%	Bono	Serie	%
					Totales	Recuperados	Actuales	Totales	Recuperados	Actuales						
Totales		23.472,33	19.192,38	5.105.988,48	397.234,08	397.234,08	0,00	3.312,53	3.312,53	0,00	0,00	0,00	0,00	100.000,00	23.500.000,00	100,00
15/01/2019	0,21	54,17778	43,884000													
15/10/2018	0,21	52,830556	42,792750	12.415,18	0,00	397.234,08	0,00	209,86	3.312,53	0,00	0,00	0,00	0,00	100.000,00	23.500.000,00	100,00
16/07/2018	0,20	50,808333	41,154750	0,00	11.939,96	0,00	397.234,08	195,76	0,00	3.102,67	0,00	0,00	0,00	100.000,00	23.500.000,00	100,00
16/04/2018	0,20	50,808333	41,154750	0,00	11.939,96	0,00	385.294,12	189,70	0,00	2.906,91	0,00	0,00	0,00	100.000,00	23.500.000,00	100,00
15/01/2018	0,20	50,808333	41,154750	0,00	11.939,96	0,00	373.354,16	183,63	0,00	2.717,21	0,00	0,00	0,00	100.000,00	23.500.000,00	100,00
16/10/2017	0,20	50,302778	40,745250	0,00	11.821,15	0,00	361.414,20	175,86	0,00	2.533,58	0,00	0,00	0,00	100.000,00	23.500.000,00	100,00
17/07/2017	0,20	49,500000	40,095000	0,00	11.632,50	0,00	349.593,05	167,29	0,00	2.357,72	0,00	0,00	0,00	100.000,00	23.500.000,00	100,00
18/04/2017	0,20	51,880000	42,022800	0,00	12.191,80	0,00	337.960,55	169,00	0,00	2.190,43	0,00	0,00	0,00	100.000,00	23.500.000,00	100,00
16/01/2017	0,22	55,36	44,84	0,00	13.009,60	0,00	325.768,75	173,14	0,00	2.021,43	0,00	0,00	0,00	100.000,00	23.500.000,00	100,00
17/10/2016	0,24	61,36	49,70	0,00	14.419,60	0,00	312.759,15	183,06	0,00	1.848,29	0,00	0,00	0,00	100.000,00	23.500.000,00	100,00
15/07/2016	0,28	71,03	57,53	0,00	16.692,05	0,00	298.339,55	200,06	0,00	1.665,23	0,00	0,00	0,00	100.000,00	23.500.000,00	100,00
15/04/2016	0,39	97,57	79,03	0,00	22.928,95	0,00	281.647,50	252,44	0,00	1.465,17	0,00	0,00	0,00	100.000,00	23.500.000,00	100,00
15/01/2016	0,48	122,92	99,57	0,00	28.895,20	0,00	258.718,55	292,52	0,00	1.212,73	0,00	0,00	0,00	100.000,00	23.500.000,00	100,00
15/10/2015	0,51	130,59	105,12	0,00	30.688,65	0,00	229.832,35	260,06	0,00	930,21	0,00	0,00	0,00	100.000,00	23.500.000,00	100,00
15/07/2015	0,54	136,75	110,08	0,00	32.136,25	0,00	199.143,70	228,39	0,00	670,15	0,00	0,00	0,00	100.000,00	23.500.000,00	100,00
15/04/2015	0,60	150,25	120,20	0,00	35.908,75	0,00	167.007,45	197,88	0,00	441,76	0,00	0,00	0,00	100.000,00	23.500.000,00	100,00
15/01/2015	0,61	156,40	125,12	0,00	36.754,00	0,00	131.698,70	148,49	0,00	243,88	0,00	0,00	0,00	100.000,00	23.500.000,00	100,00
15/10/2014	0,73	187,32	147,98	0,00	44.020,20	0,00	94.944,70	95,39	0,00	95,39	0,00	0,00	0,00	100.000,00	23.500.000,00	100,00
15/07/2014	0,86	216,88	171,34	0,00	50.924,50	0,00	50.924,50	0,00	0,00	0,00	0,00	0,00	0,00	100.000,00	23.500.000,00	100,00
15/04/2014	0,81	203,00	160,37	47.705,00	0,00	0,00	0,00	0,00	0,00	0,00	0,00	0,00	0,00	100.000,00	23.500.000,00	100,00
15/01/2014	0,76	193,46	152,83	45.463,10	0,00	0,00	0,00	0,00	0,00	0,00	0,00	0,00	0,00	100.000,00	23.500.000,00	100,00
15/10/2013	0,75	191,16	151,02	44.922,60	0,00	0,00	0,00	0,00	0,00	0,00	0,00	0,00	0,00	100.000,00	23.500.000,00	100,00
15/07/2013	0,74	187,31	147,97	44.017,85	0,00	0,00	0,00	0,00	0,00	0,00	0,00	0,00	0,00	100.000,00	23.500.000,00	100,00
15/04/2013	0,73	181,25	143,19	42.593,75	0,00	0,00	0,00	0,00	0,00	0,00	0,00	0,00	0,00	100.000,00	23.500.000,00	100,00
15/01/2013	0,74	189,11	149,40	44.440,85	0,00	0,00	0,00	0,00	0,00	0,00	0,00	0,00	0,00	100.000,00	23.500.000,00	100,00
15/10/2012	1,03	259,60	205,08	61.006,00	0,00	0,00	0,00	0,00	0,00	0,00	0,00	0,00	0,00	100.000,00	23.500.000,00	100,00
16/07/2012	1,29	325,33	257,01	76.452,55	0,00	0,00	0,00	0,00	0,00	0,00	0,00	0,00	0,00	100.000,00	23.500.000,00	100,00
16/04/2012	1,78	448,68	354,46	105.439,80	0,00	0,00	0,00	0,00	0,00	0,00	0,00	0,00	0,00	100.000,00	23.500.000,00	100,00
16/01/2012	2,10	531,34	419,76	124.864,90	0,00	0,00	0,00	0,00	0,00	0,00	0,00	0,00	0,00	100.000,00	23.500.000,00	100,00
17/10/2011	2,14	557,47	451,55	131.005,45	0,00	0,00	0,00	0,00	0,00	0,00	0,00	0,00	0,00	100.000,00	23.500.000,00	100,00
15/07/2011	1,86	469,41	380,22	110.311,35	0,00	0,00	0,00	0,00	0,00	0,00	0,00	0,00	0,00	100.000,00	23.500.000,00	100,00
15/04/2011	1,53	373,51	302,54	87.774,85	0,00	0,00	0,00	0,00	0,00	0,00	0,00	0,00	0,00	100.000,00	23.500.000,00	100,00
17/01/2011	1,52	395,58	320,42	92.961,30	0,00	0,00	0,00	0,00	0,00	0,00	0,00	0,00	0,00	100.000,00	23.500.000,00	100,00
15/10/2010	1,37	348,83	282,55	81.975,05	0,00	0,00	0,00	0,00	0,00	0,00	0,00	0,00	0,00	100.000,00	23.500.000,00	100,00
15/07/2010	1,17	296,76	240,38	69.738,60	0,00	0,00	0,00	0,00	0,00	0,00	0,00	0,00	0,00	100.000,00	23.500.000,00	100,00
15/04/2010	1,21	303,50	245,83	71.322,50	0,00	0,00	0,00	0,00	0,00	0,00	0,00	0,00	0,00	100.000,00	23.500.000,00	100,00
15/01/2010	1,27	325,07	263,31	76.391,45	0,00	0,00	0,00	0,00	0,00	0,00	0,00	0,00	0,00	100.000,00	23.500.000,00	100,00
15/10/2009	1,53	389,98	319,78	91.645,30	0,00	0,00	0,00	0,00	0,00	0,00	0,00	0,00	0,00	100.000,00	23.500.000,00	100,00
15/07/2009	1,97	496,71	407,30	116.726,85	0,00	0,00	0,00	0,00	0,00	0,00	0,00	0,00	0,00	100.000,00	23.500.000,00	100,00
15/04/2009	3,14	785,50	644,11	184.592,50	0,00	0,00	0,00	0,00	0,00	0,00	0,00	0,00	0,00	100.000,00	23.500.000,00	100,00
15/01/2009	5,85	1.494,49	1.225,48	351.205,15	0,00	0,00	0,00	0,00	0,00	0,00	0,00	0,00	0,00	100.000,00	23.500.000,00	100,00
15/10/2008	5,49	1.403,77	1.151,09	329.885,95	0,00	0,00	0,00	0,00	0,00	0,00	0,00	0,00	0,00	100.000,00	23.500.000,00	100,00
15/07/2008	5,28	1.333,91	1.093,81	313.468,85	0,00	0,00	0,00	0,00	0,00	0,00	0,00	0,00	0,00	100.000,00	23.500.000,00	100,00
15/04/2008	5,11	1.290,68	1.058,36	303.309,80	0,00	0,00	0,00	0,00	0,00	0,00	0,00	0,00	0,00	100.000,00	23.500.000,00	100,00
15/01/2008	5,26	1.344,73	1.102,68	316.011,55	0,00	0,00	0,00	0,00	0,00	0,00	0,00	0,00	0,00	100.000,00	23.500.000,00	100,00
15/10/2007	4,74	1.197,91	982,29	281.508,85	0,00	0,00	0,00	0,00	0,00	0,00	0,00	0,00	0,00	100.000,00	23.500.000,00	100,00
16/07/2007	4,50	1.136,99	932,33	267.193,65	0,00	0,00	0,00	0,00	0,00	0,00	0,00	0,00	0,00	100.000,00	23.500.000,00	100,00
16/04/2007	4,29	1.083,66	888,60	254.660,10	0,00	0,00	0,00	0,00	0,00	0,00	0,00	0,00	0,00	100.000,00	23.500.000,00	100,00
15/01/2007	4,02	1.017,18	834,09	239.037,30	0,00	0,00	0,00	0,00	0,00	0,00	0,00	0,00	0,00	100.000,00	23.500.000,00	100,00
16/10/2006	3,62	915,06	777,80	215.039,10	0,00	0,00	0,00	0,00	0,00	0,00	0,00	0,00	0,00	100.000,00	23.500.000,00	100,00
17/07/2006	3,29	823,50	699,97	193.522,50	0,00	0,00	0,00	0,00	0,00	0,00	0,00	0,00	0,00	100.000,00	23.500.000,00	100,00
18/04/2006	3,06	1.180,34	1.003,29	277.379,90	0,00	0,00	0,00	0,00	0,00	0,00	0,00	0,00	0,00	100.000,00	23.500.000,00	100,00
30/11/2005														100.000,00	23.500.000,00	100,00

3.2 Entidades Intervinientes

Durante el ejercicio no se han producido variaciones en las calificaciones asignadas por las Agencias de Calificación a las entidades intervinientes contraparte del Fondo y que pudieran afectar en virtud de los contratos suscritos con las mismas.

B) FACTORES QUE HAN INFLUIDO EN LOS FLUJOS DE TESORERÍA GENERADOS Y APLICADOS EN EL EJERCICIO.

Los flujos de tesorería generados y aplicados en el ejercicio dependen de diversos factores que afectan especialmente a la rentabilidad (tipo de interés) y a la amortización experimentada por los Bonos. Estos factores están relacionados principalmente con el comportamiento de los derechos de crédito agrupados en el Fondo, de las operaciones contratadas para mitigar y distribuir los riesgos inherentes a éstos y para cubrir los desfases temporales entre los flujos de tesorería percibidos y aplicados y el riesgo de interés entre los derechos de crédito y los Bonos. Los datos más significativos respecto del comportamiento de los citados factores durante el ejercicio son:

1. Derechos de crédito

		Ejercicio actual
• Tipo de interés nominal medio ponderado	(1)	1,48%
• Tasa anual de amortización anticipada	(2)	4,37%
• Tasa de morosidad de 3 meses *	(2)	1,06%
• Tasa de morosidad de 18 meses *	(2)	0,67%

(1) Durante el ejercicio.

(2) Al cierre del ejercicio.

* Saldo vivo de principal de activos titulizados en mora (más de 3 meses o igual o superior a 18 meses) sobre el saldo vivo de principal del total de activos titulizados

2. Bonos de Titulización

		Ejercicio actual
• Tipo de interés nominal medio ponderado	(1)	0,31%

(1) Durante el ejercicio.

(2) Al cierre del ejercicio

3. Operaciones financieras

		Ejercicio actual
Cuenta de Tesorería		
• Tipo de interés nominal medio ponderado	(1)	-0,38%
Permuta de Intereses		
• Tipo de interés nominal medio ponderado		
Receptor	(1)	0,68%
Pagador		1,30%
Préstamo Gastos Iniciales		
• Tipo de interés nominal medio ponderado	(1)	0,00%
Fondo de Reserva		
• Saldo Requerido	(2)	17.000.000,00
• Saldo Dotado	(2)	254.648,66

(1) Durante el ejercicio.

(2) Al cierre del ejercicio.

C) MECANISMOS DE COBERTURA DE RIESGOS.

La actividad del Fondo está expuesta a diferentes tipos de riesgo financieros, como son el riesgo de crédito y el riesgo de tipos de interés.

- Riesgo de crédito:

Las principales exposiciones al riesgo de crédito son la morosidad y falencia de los derechos de crédito titulizados y el de contrapartida respecto de determinadas operaciones y servicios financieros contratados por el Fondo.

Para minimizar el riesgo de morosidad y falencia de los activos titulizados el Fondo cuenta con un Fondo de Reserva, depositado en la Cuenta de Tesorería.

Asimismo, la subordinación y postergación en el pago de intereses y de reembolso de principal entre los Bonos de las diferentes Series que se deriva del lugar que ocupan en la aplicación de los Fondos Disponibles así como de las reglas de Distribución de los Fondos Disponibles para Amortización del Orden de Prelación de Pagos, o en la aplicación de los Fondos Disponibles de Liquidación del Orden de Prelación de Pagos de Liquidación constituyen un mecanismo diferenciado de protección entre las Series.

Para mitigar el riesgo de contrapartida motivado por un posible descenso en las calificaciones crediticias otorgadas por las Agencias de Calificación a las entidades de contrapartida de las diferentes operaciones y servicios financieros, se establecen, dependiendo de los términos contractuales, determinadas actuaciones como son:

- a) Aval a la contraparte por una tercera entidad con unas calificaciones crediticias mínima requerida, según las escalas de calificación de las Agencias de Calificación, que garantice el cumplimiento de las obligaciones contractuales de la contraparte, durante el tiempo que se mantenga la situación de pérdida de la calificación.
- b) Sustitución de la contraparte por una tercera entidad con unas calificaciones crediticias mínimas requeridas, según las escalas de calificación de las Agencias de Calificación.
- c) Garantía pignoratícia a favor del Fondo sobre activos financieros de calidad crediticia no inferior a la de la Deuda Pública del Estado español, por importe suficiente para garantizar los compromisos de la contraparte.
- d) Inversión de los saldos depositados objeto del contrato, en activos de renta fija en euros a corto plazo emitidos por entidades que como mínimo cuenten con las calificaciones mínimas requeridas.
- e) Constitución por la contraparte de depósitos de efectivo o de valores a favor del Fondo por importes determinados en cada momento, en garantía del cumplimiento de las obligaciones contractuales de la contraparte efectuados en una entidad con unas calificaciones crediticias mínimas requeridas, según las escalas de calificación de las Agencias de Calificación.

- Riesgo de tipo de interés:

La exposición surge como consecuencia de la variación de los tipos de interés los derechos de crédito adquiridos por el Fondo, cuya determinación se realiza, generalmente con una periodicidad diferente a la de los pasivos emitidos por el Fondo además de hallarse aquellos referenciados a índices diferentes de estos.

Mediante el contrato de permuta financiera, se mitiga el riesgo de tipo de interés (riesgo de base) que tiene lugar en el Fondo por el hecho de encontrarse Certificados de Transmisión de Hipoteca sometidos a intereses variables con diferentes índices de referencia y diferentes periodos de revisión y de liquidación a los intereses variables establecidos para los Bonos referenciados al Euribor a 3 meses y con periodos de devengo y liquidación trimestrales, así como el riesgo que se deriva de las posibles renegociaciones del tipo de interés de los Préstamos Hipotecarios que puede resultar incluso en su novación a un tipo de interés fijo.

De la misma manera, mediante el Contrato de Reinversión a Tipo de Interés Garantizado de la Cuenta de Tesorería se mitiga parcialmente la merma de rentabilidad de la liquidez del Fondo por el desfase temporal entre los ingresos percibidos diariamente de los Préstamos Hipotecarios hasta que se produce el pago de los intereses y reembolso de principal de los Bonos en la Fecha de Pago inmediatamente posterior.

D) PERSPECTIVAS DE FUTURO.

A la fecha de formulación de estas cuentas anuales, y desde el 31 de diciembre de 2018, no ha ocurrido ningún hecho que afecte o modifique significativamente la información contenida en memoria.

El Fondo se extingue en todo caso al amortizarse íntegramente los Certificados de Transmisión de Hipoteca que agrupa. Asimismo, de acuerdo con determinados aspectos de liquidación anticipada contenidos la Ley 19/1992 de 7 de julio y recogidos en la escritura de constitución, el Fondo puede liquidarse anticipadamente cuando el importe del Saldo Vivo de los Derechos de Crédito pendientes de amortización sea inferior al 10 por 100 del Saldo Vivo inicial, siempre y cuando puedan ser atendidas y canceladas en su totalidad todas y cada una de las obligaciones de pago derivadas de los Bonos emitidos de cada Serie. En todo caso, la extinción del Fondo se producirá en la fecha de vencimiento final (15 de enero de 2050 o, si éste no fuera un Día Hábil, el siguiente Día Hábil).

A la fecha de formulación de estas cuentas anuales, no se prevé que durante el ejercicio 2019 el Fondo se pueda encontrar en alguno de los supuestos de liquidación anticipada del Fondo.

Vida media y amortización final de los Bonos de cada una de las Series estimadas al 31.12.2018 según diferentes hipótesis de tasas de amortización anticipada de los Derechos de Crédito:

El siguiente cuadro muestra la vida media y fecha de amortización final de cada serie de los Bonos emitidos, obtenidas de la proyección de flujos futuros de efectivo bajo las hipótesis del ejercicio o no de amortización anticipada opcional cuando el Saldo Vivo de los derechos de crédito sea inferior al 10% del Saldo Vivo inicial, los fallidos de la cartera de préstamos titulizados no recuperados sean del 0% y mantenimiento constante de las diferentes tasas de amortización anticipada.

Vida Media y amortización final estimadas para cada Serie de Bonos según diferentes hipótesis de tasas constantes de amortización anticipada de los Préstamos Titulizados												
			TASA AMORTIZACIÓN ANTICIPADA									
% MENSUAL CONSTANTE	0,08	0,17	0,25	0,34	0,43	0,51	0,60	0,69				
% ANUAL EQUIVALENTE	1,00	2,00	3,00	4,00	5,00	6,00	7,00	8,00				
Serie A1			SERIE AMORTIZADA (16/07/2007)									
Sin amort. opcional (1)	Vida media	años										
	Amortización Final	fecha										
Con amort. opcional (1)	Vida media	años										
	Amortización Final	fecha										
Serie A2a			4,27	3,93	3,63	3,35	3,15	2,96	2,73	2,57		
Sin amort. opcional (1)	Vida media	años	19/01/2023	19/09/2022	31/05/2022	17/02/2022	06/12/2021	30/09/2021	06/07/2021	10/05/2021		
	Amortización Final	fecha	7,01	6,50	6,01	5,50	5,25	5,00	4,50	4,25		
Con amort. opcional (1)	Vida media	años	15/10/2025	15/04/2025	15/10/2024	15/04/2024	15/01/2024	15/10/2023	15/04/2023	15/01/2023		
	Amortización Final	fecha	4,59	4,25	3,95	3,69	3,44	3,23	3,04	2,86		
Sin amort. opcional (1)	Vida media	años	17/05/2023	14/01/2023	27/09/2022	21/06/2022	25/03/2022	05/01/2022	26/10/2021	24/08/2021		
	Amortización Final	fecha	9,76	9,26	8,75	8,26	7,75	7,26	7,01	6,50		
Sin amort. opcional (1)	Vida media	años	15/07/2028	15/01/2028	15/07/2027	15/01/2027	15/07/2026	15/01/2026	15/10/2025	15/04/2025		
	Amortización Final	fecha										
Serie A2b			4,27	3,93	3,63	3,35	3,15	2,96	2,73	2,57		
Sin amort. opcional (1)	Vida media	años	19/01/2023	19/09/2022	31/05/2022	17/02/2022	06/12/2021	30/09/2021	06/07/2021	10/05/2021		
	Amortización Final	fecha	7,01	6,50	6,01	5,50	5,25	5,00	4,50	4,25		
Con amort. opcional (1)	Vida media	años	15/10/2025	15/04/2025	15/10/2024	15/04/2024	15/01/2024	15/10/2023	15/04/2023	15/01/2023		
	Amortización Final	fecha	4,59	4,25	3,95	3,69	3,44	3,23	3,04	2,86		
Sin amort. opcional (1)	Vida media	años	17/05/2023	14/01/2023	27/09/2022	21/06/2022	25/03/2022	05/01/2022	26/10/2021	24/08/2021		
	Amortización Final	fecha	9,76	9,26	8,75	8,26	7,75	7,26	7,01	6,50		
Sin amort. opcional (1)	Vida media	años	15/07/2028	15/01/2028	15/07/2027	15/01/2027	15/07/2026	15/01/2026	15/10/2025	15/04/2025		
	Amortización Final	fecha										
Serie B			7,01	6,50	6,01	5,50	5,25	5,00	4,50	4,25		
Sin amort. opcional (1)	Vida media	años	15/10/2025	15/04/2025	15/10/2024	15/04/2024	15/01/2024	15/10/2023	15/04/2023	15/01/2023		
	Amortización Final	fecha	7,01	6,50	6,01	5,50	5,25	5,00	4,50	4,25		
Con amort. opcional (1)	Vida media	años	15/10/2025	15/04/2025	15/10/2024	15/04/2024	15/01/2024	15/10/2023	15/04/2023	15/01/2023		
	Amortización Final	fecha	10,67	10,17	9,69	9,22	8,76	8,33	7,92	7,53		
Sin amort. opcional (1)	Vida media	años	12/06/2029	13/12/2028	20/06/2028	30/12/2027	17/07/2027	09/02/2027	12/09/2026	25/04/2026		
	Amortización Final	fecha	11,76	11,26	10,76	10,26	9,76	9,26	9,01	8,50		
Sin amort. opcional (1)	Vida media	años	15/07/2030	15/01/2030	15/07/2029	15/01/2029	15/07/2028	15/01/2028	15/10/2027	15/04/2027		
	Amortización Final	fecha										
Serie C			7,01	6,50	6,01	5,50	5,25	5,00	4,50	4,25		
Sin amort. opcional (1)	Vida media	años	15/10/2025	15/04/2025	15/10/2024	15/04/2024	15/01/2024	15/10/2023	15/04/2023	15/01/2023		
	Amortización Final	fecha	7,01	6,50	6,01	5,50	5,25	5,00	4,50	4,25		
Con amort. opcional (1)	Vida media	años	15/10/2025	15/04/2025	15/10/2024	15/04/2024	15/01/2024	15/10/2023	15/04/2023	15/01/2023		
	Amortización Final	fecha	12,59	12,16	11,72	11,28	10,84	10,42	9,99	9,59		
Sin amort. opcional (1)	Vida media	años	14/05/2031	07/12/2030	01/07/2030	20/01/2030	15/08/2029	12/03/2029	09/10/2028	14/05/2028		
	Amortización Final	fecha	13,51	13,26	12,76	12,51	12,01	11,51	11,26	10,76		
Sin amort. opcional (1)	Vida media	años	15/04/2032	15/01/2032	15/07/2031	15/04/2031	15/10/2030	15/04/2030	15/01/2030	15/07/2029		
	Amortización Final	fecha										
Serie D			7,01	6,50	6,01	5,50	5,25	5,00	4,50	4,25		
Sin amort. opcional (1)	Vida media	años	15/10/2025	15/04/2025	15/10/2024	15/04/2024	15/01/2024	15/10/2023	15/04/2023	15/01/2023		
	Amortización Final	fecha	7,01	6,50	6,01	5,50	5,25	5,00	4,50	4,25		
Con amort. opcional (1)	Vida media	años	15/10/2025	15/04/2025	15/10/2024	15/04/2024	15/01/2024	15/10/2023	15/04/2023	15/01/2023		
	Amortización Final	fecha	14,86	14,66	14,43	14,19	13,92	13,64	13,34	13,04		
Sin amort. opcional (1)	Vida media	años	21/08/2033	08/06/2033	17/03/2033	17/12/2032	11/09/2032	01/06/2032	14/02/2032	25/10/2031		
	Amortización Final	fecha	16,26	16,26	16,26	16,26	16,26	16,26	16,26	16,26		
Sin amort. opcional (1)	Vida media	años	15/01/2035	15/01/2035	15/01/2035	15/01/2035	15/01/2035	15/01/2035	15/01/2035	15/01/2035		
	Amortización Final	fecha										
Serie E			7,01	6,50	6,01	5,50	5,25	5,00	4,50	4,25		
Sin amort. opcional (1)	Vida media	años	15/10/2025	15/04/2025	15/10/2024	15/04/2024	15/01/2024	15/10/2023	15/04/2023	15/01/2023		
	Amortización Final	fecha	7,01	6,50	6,01	5,50	5,25	5,00	4,50	4,25		
Con amort. opcional (1)	Vida media	años	15/10/2025	15/04/2025	15/10/2024	15/04/2024	15/01/2024	15/10/2023	15/04/2023	15/01/2023		
	Amortización Final	fecha	16,26	16,26	16,26	16,26	16,26	16,26	16,26	16,26		
Sin amort. opcional (1)	Vida media	años	15/01/2035	15/01/2035	15/01/2035	15/01/2035	15/01/2035	15/01/2035	15/01/2035	15/01/2035		
	Amortización Final	fecha	16,26	16,26	16,26	16,26	16,26	16,26	16,26	16,26		

E) INFORMACIÓN SOBRE LOS APLAZAMIENTOS DE PAGO A PROVEEDORES EN OPERACIONES COMERCIALES

Al 31 de diciembre de 2018, el Fondo no tenía ningún importe significativo pendiente de pago a proveedores en operaciones comerciales que a dicha fecha acumulara un aplazamiento superior al plazo legal de pago. Asimismo, los pagos significativos realizados en el ejercicio 2018 a dichos proveedores se han realizado dentro de los límites legales de aplazamiento.

F) INFORME DE CUMPLIMIENTO DE REGLAS DE FUNCIONAMIENTO

Se adjunta a continuación como anexo el informe de cumplimiento de reglas de funcionamiento que forma parte del estado S.05.4 Cuadro C de los Estados Financieros Públicos.

Fecha de Pago / Payment Date
Fecha de Determinación / Determination Date
Fecha de Pago / Payment Date
Fecha constitución Fondo / Fund establishment date

Actual / Current 15.10.2018
Actual / Current 05.10.2018
Precedente / Preceding 16.07.2018
25.11.2005

1 Datos para cálculo de disparadores / Data for Triggers calculation

1.1 Datos: Préstamos / Data: Loans

Fecha datos Data date	Valor / Importe Value / Amount	Cálculo Ratio Ratio calculation	Ratio (valor) Ratio (value)
	Actual Current	205.647.425,87	% (a / f) 20,56%
	Actual Current	1.475.973,95	% (b / k) 0,725%
	Actual Current	200.932.690,13	
	Actual Current	1.076.039,31	
	Actual Current	110.074.703,61	% (d / f) 11,01%
	Inicial Initial	1.000.000.168,62	% (j / e) 20,35%
	Actual Current	9.385.048,09	F - k
	Actual Current	9.385.048,09	
	Actual Current	0,00	g - h
	Actual Current	1.086.683,17	
	Actual Current	203.484.703,39	

1.2 Datos: Emisión Bonos / Data: Bond Issue

A	Saldo Principal Pendiente Clase A2a Outstanding Principal Balance Class A2a	Precedente Preceding	16.07.2018	101.242.700,00	
B	Saldo Principal Pendiente Serie A2b Outstanding Principal Balance Series A2b	Precedente Preceding	16.07.2018	47.827.051,48	% (B / F) 22,468%
C	Saldo Principal Pendiente Serie B Outstanding Principal Balance Series B	Precedente Preceding	16.07.2018	22.000.000,00	% (C / F) 10,335%
D	Saldo Principal Pendiente Serie C Outstanding Principal Balance Series C	Precedente Preceding	16.07.2018	18.300.000,00	% (D / F) 8,597%
E	Saldo Principal Pendiente Serie D Outstanding Principal Balance Series D	Precedente Preceding	16.07.2018	23.500.000,00	% (E / F) 11,040%
F	Saldo Principal Pendiente Series A2, A3, B y C Outstanding Principal Balance Series A2, A3, B and C	Precedente Preceding	16.07.2018	212.869.751,48	

1.3 Datos: Fondo de Reserva / Data: Cash Reserve

m	Fondo de Reserva Requerido / Required Cash Reserve	Precedente / Preceding	16.07.2018	17.000.000,00	
n	Fondo de Reserva dotado / Provisioned Cash Reserve	Precedente / Preceding	16.07.2018	0,00	(n - m) -17.000.000,00
o	Fondo de Reserva Requerido / Required Cash Reserve	Actual / Current	15.10.2018	17.000.000,00	
p	Fondo de Reserva dotado / Provisioned Cash Reserve	Actual / Current	15.10.2018	254.648,66	(p - o) -16.745.351,34

2 Situación disparadores / Triggers status

**2.1 Pago intereses Series B y C: postergación lugar orden de prelación
Interest payment of Series B & C: place deferred in priority of payments**

2.1.1 Serie B: condiciones particulares / Series B: particular conditions (*)

Fecha datos Data date	Disparador Trigger	Condición Condition	Valor Disparador Trigger value	Actúa S/N Breach Y/N
05.10.2018	% (d/e)	≥ 13,82%	11,01%	N
05.10.2018	A+B	> 0,00	149.069.751,48	S/Y

2.1.2 Serie C: condiciones particulares / Series C: particular conditions (*)

05.10.2018	% (d/e)	≥ 10,39%	11,01%	S/Y
05.10.2018	A+B+C	> 0,00	171.069.751,48	S/Y

2.1.3 Serie D: condiciones particulares / Series D: particular conditions (*)

05.10.2018	% (d/e)	≥ 7,00%	11,01%	S/Y
05.10.2018	A+B+C+D	> 0,00	189.369.751,48	S/Y

**2.2 Amortización a Prorrata Series B y C
Pro Rata Amortisation of Series B y C**

2.2.1 Serie B: condiciones particulares / Series B: particular conditions (*)

(i)	05.10.2018	% (b / a)	< 1,500%	0,725%	N
(ii)	05.10.2018	% (C / F)	≥ 4,40%	10,33%	S/Y
(iii)	05.10.2018	(n - m)	= 0,00	-17.000.000,00	S/Y
(iv)	05.10.2018	% (j / e)	> 10,00%	20,35%	N

2.2.2 Serie C: condiciones particulares / Series C: particular conditions (*)

(i)	05.10.2018	% (b / a)	< 1,250%	0,725%	N
(ii)	05.10.2018	% (D / F)	≥ 3,66%	8,60%	S/Y
(iii)	05.10.2018	(n - m)	= 0,00	-17.000.000,00	S/Y
(iv)	05.10.2018	% (j / e)	> 10,00%	20,35%	N

2.2.3 Serie D: condiciones particulares / Series D: particular conditions (*)

(i)	05.10.2018	% (b / a)	< 1,000%	0,725%	N
(ii)	05.10.2018	% (E / F)	≥ 4,70%	11,04%	S/Y
(iii)	05.10.2018	(n - m)	= 0,00	-17.000.000,00	S/Y
(iv)	05.10.2018	% (j / e)	> 10,00%	20,35%	N

2.3 Reducción Fondo Reserva Requerido: condiciones ()
Required Cash Reserve reduction: conditions**

(i)	05.10.2018	0	≥ 1,00%	0,00%	N
(ii)	16.07.2018	(n - m)	< 0,00	-17.000.000,00	S/Y
(iv)	15.10.2018	25.11.2005	años/years ≤ 3,00	12,90	S/Y

(*) Deben darse todas las condiciones / All conditions must concur

(**) No procede reducción si se da alguna de las condiciones / Do not proceed reduction if any condition concurs

3 Amortización Anticipada opcional / Optional Early Amortization

Fecha datos Data date	Disparador Trigger	Condición Condition	Valor Disparador Trigger value	Opción ejercitable S/N Exercisable option Y/N
05.10.2018	% (j / e)	< 10,00%	20,35%	N

EUROPEA DE TITULIZACIÓN, S.A., S.G.F.T

C/ Lagasca, 120 - MADRID - (SPAIN) - Tel. (+34) 91 411 84 67

<http://www.edt-sg.com/e/>

info@eurotitulizacion.com

Anexo a las Cuentas Anuales del ejercicio 2018; Estados Financieros Públicos conforme a la Circular 2/2016 de 20 de abril de la Comisión Nacional del Mercado de Valores.

Estado S.05.1 Cuadro A

Estado S.05.1 Cuadro B

Estado S.05.1 Cuadro C

Estado S.05.1 Cuadro D

Estado S.05.1 Cuadro E

Estado S.05.1 Cuadro F

Estado S.05.1 Cuadro G

Estado S.05.2 Cuadro A

Estado S.05.2 Cuadro B

Estado S.05.2 Cuadro C

Estado S.05.2 Cuadro D

Estado S.05.2 Cuadro E

Estado S.05.3 Cuadro A

Estado S.05.3 Cuadro B

Estado S.05.4 Cuadro A

Estado S.05.4 Cuadro B

Estado S.05.5 Cuadro A

Estado S.05.5 Cuadro B

Estado S.06 Notas Explicativas

Denominación Fondo: HIPOCAT 9 Fondo de Titulización de Activos

Denominación del compartimento:

Denominación de la gestora: EUROPEA DE TITULIZACION S.A., S.G.F.T.

Estados agregados: NO

Fecha: 31/12/2018

Entidades cedentes de los activos titulizados: BANCO BILBAO VIZCAYA ARGENTARIA, S.A. (K8MS7FD7N5Z2WQ51AZ71);

INFORMACION RELATIVA A LOS ACTIVOS TITULIZADOS

CUADRO A

Ratios (%)	Situación actual 31/12/2018								Situación cierre anual anterior 31/12/2017								Hipótesis iniciales folleto/escritura							
	Tasa de activos dudosos		Tasa de fallido		Tasa de recuperación fallidos		Tasa de amortización anticipada		Tasa de activos dudosos		Tasa de fallido		Tasa de recuperación fallidos		Tasa de amortización anticipada		Tasa de activos dudosos		Tasa de fallido		Tasa de recuperación fallidos		Tasa de amortización anticipada	
Participaciones hipotecarias	0380		0400		0420		0440		1380		1400		1420		1440		2380		2400		2420		2440	
Certificados de transmisión de hipoteca	0381	1,32	0401	10,54	0421	10,36	0441	5,37	1381	2,79	1401	12	1421	13,41	1441	4,39	2381		2401		2421		2441	10
Préstamos hipotecarios	0382		0402		0422		0442		1382		1402		1422		1442		2382		2402		2422		2442	
Cédulas hipotecarias	0383		0403		0423		0443		1383		1403		1423		1443		2383		2403		2423		2443	
Préstamos a promotores	0384		0404		0424		0444		1384		1404		1424		1444		2384		2404		2424		2444	
Préstamos a PYMES	0385		0405		0425		0445		1385		1405		1425		1445		2385		2405		2425		2445	
Préstamos a empresas	0386		0406		0426		0446		1386		1406		1426		1446		2386		2406		2426		2446	
Préstamos corporativos	0387		0407		0427		0447		1387		1407		1427		1447		2387		2407		2427		2447	
Cédulas territoriales	0388		0408		0428		0448		1388		1408		1428		1448		2388		2408		2428		2448	
Bonos de tesorería	0389		0409		0429		0449		1389		1409		1429		1449		2389		2409		2429		2449	
Deuda subordinada	0390		0410		0430		0450		1390		1410		1430		1450		2390		2410		2430		2450	
Créditos AAPP	0391		0411		0431		0451		1391		1411		1431		1451		2391		2411		2431		2451	
Préstamos consumo	0392		0412		0432		0452		1392		1412		1432		1452		2392		2412		2432		2452	
Préstamos automoción	0393		0413		0433		0453		1393		1413		1433		1453		2393		2413		2433		2453	
Cuotas de arrendamiento financiero (leasing)	0394		0414		0434		0454		1394		1414		1434		1454		2394		2414		2434		2454	
Cuentas a cobrar	0395		0415		0435		0455		1395		1415		1435		1455		2395		2415		2435		2455	
Derechos de crédito futuros	0396		0416		0436		0456		1396		1416		1436		1456		2396		2416		2436		2456	
Bonos de titulización	0397		0417		0437		0457		1397		1417		1437		1457		2397		2417		2437		2457	
Cédulas internacionalización	0398		0418		0438		0458		1398		1418		1438		1458		2398		2418		2438		2458	
Otros	0399		0419		0439		0459		1399		1419		1439		1459		2399		2419		2439		2459	

S.05.1

Denominación Fondo: HIPOCAT 9 Fondo de Titulización de Activos

Denominación del compartimento:

Denominación de la gestora: EUROPEA DE TITULIZACION S.A., S.G.F.T.

Estados agregados: NO

Fecha: 31/12/2018

Entidades cedentes de los activos titulizados: BANCO BILBAO VIZCAYA ARGENTARIA, S.A. (K8MS7FD7N5Z2WQ51AZ71);

INFORMACION RELATIVA A LOS ACTIVOS TITULIZADOS

CUADRO B

Total Impagados (miles de euros)	Nº de activos		Importe impagado								Principal pendiente no vencido	Otros importes		Deuda Total		
			Principal pendiente vencido		Intereses devengados en contabilidad		Intereses interrumpidos en contabilidad		Total							
Hasta 1 mes	0460	325	0467	152	0474	22	0481	1	0488	175	0495	23.879	0502	0	0509	24.054
De 1 a 3 meses	0461	13	0468	15	0475	2	0482	0	0489	17	0496	984	0503	0	0510	1.001
De 3 a 6 meses	0462	2	0469	3	0476	1	0483	1	0490	5	0497	98	0504	0	0511	103
De 6 a 9 meses	0463	0	0470	0	0477	0	0484	0	0491	0	0498	0	0505	0	0512	0
De 9 a 12 meses	0464	3	0471	17	0478	0	0485	2	0492	19	0499	221	0506	0	0513	240
Más de 12 meses	0465	21	0472	217	0479	5	0486	38	0493	260	0500	1.548	0507	8	0514	1.816
Total	0466	364	0473	404	0480	30	0487	42	0494	476	0501	26.730	0508	8	1515	27.214

Impagados con garantía real (miles de euros)	Nº de activos		Importe impagado								Principal pendiente no vencido	Otros importes		Deuda Total		Valor garantía		Valor Garantía con Tasación > 2 años		% Deuda / v. Tasación		
			Principal pendiente vencido		Intereses devengados en contabilidad		Intereses interrumpidos en contabilidad		Total													
Hasta 1 mes	0515	325	0522	152	0529	22	0536	1	0543	175	0550	23.879	0557	0	0564	24.054	0571	62.062	0578	62.062	0584	38,76
De 1 a 3 meses	0516	13	0523	15	0530	2	0537	0	0544	17	0551	984	0558	0	0565	1.001	0572	2.185	0579	2.185	0585	45,81
De 3 a 6 meses	0517	2	0524	3	0531	1	0538	1	0545	5	0552	98	0559	0	0566	103	0573	231	0580	231	0586	44,59
De 6 a 9 meses	0518	0	0525	0	0532	0	0539	0	0546	0	0553	0	0560	0	0567	0	0574	0	0581	0	0587	0
De 9 a 12 meses	0519	3	0526	17	0533	0	0540	2	0547	19	0554	221	0561	0	0568	240	0575	450	0582	450	0588	53,33
Más de 12 meses	0520	21	0527	217	0534	5	0541	38	0548	260	0555	1.548	0562	8	0569	1.816	0576	3.526	0583	3.526	0589	51,50
Total	0521	364	0528	404	0535	30	0542	42	0549	476	0556	26.730	0563	8	0570	27.214	0577	68.454			0590	39,76

S.05.1

Denominación Fondo: HIPOCAT 9 Fondo de Titulización de Activos

Denominación del compartimento:

Denominación de la gestora: EUROPEA DE TITULIZACION S.A., S.G.F.T.

Estados agregados: NO

Fecha: 31/12/2018

Entidades cedentes de los activos titulizados: BANCO BILBAO VIZCAYA ARGENTARIA, S.A. (K8MS7FD7N5Z2WQ51AZ71);

INFORMACION RELATIVA A LOS ACTIVOS TITULIZADOS

CUADRO C

Vida residual de los activos titulizados (miles de euros)	Principal pendiente					
	Situación actual 31/12/2018		Situación cierre anual anterior 31/12/2017		Situación inicial 24/11/2005	
Inferior a 1 año	0600	217	1600	92	2600	
Entre 1 y 2 años	0601	458	1601	568	2601	177
Entre 2 y 3 años	0602	243	1602	782	2602	634
Entre 3 y 4 años	0603	451	1603	355	2603	1.481
Entre 4 y 5 años	0604	934	1604	639	2604	1.907
Entre 5 y 10 años	0605	12.618	1605	12.558	2605	20.549
Superior a 10 años	0606	183.421	1606	209.105	2606	975.252
Total	0607	198.342	1607	224.099	2607	1.000.000
Vida residual media ponderada (años)	0608	14,69	1608	15,59	2608	26,31

Antigüedad	Situación					
	Situación actual 31/12/2018		Situación cierre anual anterior 31/12/2017		Situación inicial 24/11/2005	
Antigüedad media ponderada (años)	0609	14,26	1609	13,27	2609	1,33

S.05.1
Denominación Fondo: HIPOCAT 9 Fondo de Titulización de Activos
Denominación del compartimento:
Denominación de la gestora: EUROPEA DE TITULIZACION S.A., S.G.F.T.
Estados agregados: NO
Fecha: 31/12/2018
Entidades cedentes de los activos titulizados: BANCO BILBAO VIZCAYA ARGENTARIA, S.A. (K8MS7FD7N5Z2WQ51AZ71);

INFORMACION RELATIVA A LOS ACTIVOS TITULIZADOS

CUADRO D

Importe pendiente activos titulizados / Valor garantía (miles de euros)	Situación actual 31/12/2018				Situación cierre anual anterior 31/12/2017				Situación inicial 24/11/2005			
	Nº de activos vivos		Principal pendiente		Nº de activos vivos		Principal pendiente		Nº de activos vivos		Principal pendiente	
0% - 40%	0620	1.516	0630	69.712	1620	1.473	1630	66.258	2620	1.599	2630	76.812
40% - 60%	0621	798	0631	75.459	1621	833	1631	81.028	2621	1.346	2631	133.449
60% - 80%	0622	367	0632	38.602	1622	496	1632	53.905	2622	2.353	2632	319.835
80% - 100%	0623	99	0633	10.604	1623	143	1633	16.316	2623	2.979	2633	469.904
100% - 120%	0624	27	0634	2.947	1624	40	1634	4.752	2624		2634	
120% - 140%	0625	6	0635	627	1625	12	1635	1.368	2625		2635	
140% - 160%	0626	4	0636	391	1626	4	1636	348	2626		2636	
superior al 160%	0627	0	0637	0	1627	1	1637	124	2627		2637	
Total	0628	2.817	0638	198.342	1628	3.002	1638	224.099	2628	8.277	2638	1.000.000
Media ponderada (%)	0639	48,68	0649		1639	52,38	1649		2639	76,45	2649	

S.05.1

Denominación Fondo: HIPOCAT 9 Fondo de Titulización de Activos

Denominación del compartimento:

Denominación de la gestora: EUROPEA DE TITULIZACION S.A., S.G.F.T.

Estados agregados: NO

Fecha: 31/12/2018

Entidades cedentes de los activos titulizados: BANCO BILBAO VIZCAYA ARGENTARIA, S.A. (K8MS7FD7N5Z2WQ51AZ71);

INFORMACION RELATIVA A LOS ACTIVOS TITULIZADOS

CUADRO E

Tipos de interés de los activos titulizados (%)	Situación actual 31/12/2018		Situación cierre anual anterior 31/12/2017		Situación inicial 24/11/2005	
Tipo de interés medio ponderado	0650	1,48	1650	1,48	2650	3,36
Tipo de interés nominal máximo	0651	3,40	1651	3,57	2651	5,50
Tipo de interés nominal mínimo	0652	0,26	1652	0,27	2652	2,38

S.05.1
Denominación Fondo: HIPOCAT 9 Fondo de Titulización de Activos
Denominación del compartimento:
Denominación de la gestora: EUROPEA DE TITULIZACION S.A., S.G.F.T.
Estados agregados: NO
Fecha: 31/12/2018
Entidades cedentes de los activos titulizados: BANCO BILBAO VIZCAYA ARGENTARIA, S.A. (K8MS7FD7N5Z2WQ51AZ71);

INFORMACION RELATIVA A LOS ACTIVOS TITULIZADOS

CUADRO F

Distribución geográfica activos titulizados (miles de euros)	Situación actual 31/12/2018				Situación cierre anual anterior 31/12/2017				Situación inicial 24/11/2005			
	Nº de activos vivos		Principal pendiente		Nº de activos vivos		Principal pendiente		Nº de activos vivos		Principal pendiente	
Andalucía	0660	57	0683	3.064	1660	59	1683	3.349	2660	153	2683	15.221
Aragón	0661	33	0684	2.103	1661	35	1684	2.472	2661	94	2684	10.758
Asturias	0662	8	0685	332	1662	8	1685	367	2662	11	2685	933
Baleares	0663	20	0686	1.342	1663	22	1686	1.656	2663	52	2686	6.372
Canarias	0664	18	0687	1.349	1664	19	1687	1.529	2664	46	2687	5.850
Cantabria	0665	4	0688	220	1665	4	1688	238	2665	14	2688	1.162
Castilla-León	0666	50	0689	2.506	1666	54	1689	2.803	2666	103	2689	10.394
Castilla La Mancha	0667	33	0690	2.007	1667	36	1690	2.421	2667	80	2690	8.495
Cataluña	0668	1.798	0691	134.916	1668	1.914	1691	152.491	2668	5.540	2691	696.102
Ceuta	0669		0692		1669		1692		2669		2692	
Extremadura	0670	12	0693	462	1670	13	1693	518	2670	43	2693	3.275
Galicia	0671	33	0694	1.587	1671	33	1694	1.710	2671	65	2694	6.192
Madrid	0672	272	0695	22.816	1672	286	1695	25.480	2672	702	2695	102.086
Melilla	0673		0696		1673		1696		2673		2696	
Murcia	0674	69	0697	3.421	1674	76	1697	3.727	2674	225	2697	20.368
Navarra	0675	10	0698	797	1675	10	1698	856	2675	39	2698	4.880
La Rioja	0676	3	0699	100	1676	3	1699	113	2676	5	2699	669
Comunidad Valenciana	0677	379	0700	20.074	1677	411	1700	22.956	2677	1.066	2700	100.514
País Vasco	0678	18	0701	1.246	1678	19	1701	1.413	2678	39	2701	6.729
Total España	0679	2.817	0702	198.342	1679	3.002	1702	224.099	2679	8.277	2702	1.000.000
Otros países Unión Europea	0680		0703		1680		1703		2680		2703	
Resto	0681		0704		1681		1704		2681		2704	
Total general	0682	2.817	0705	198.342	1682	3.002	1705	224.099	2682	8.277	2705	1.000.000

S.05.1
Denominación Fondo: HIPOCAT 9 Fondo de Titulización de Activos
Denominación del compartimento:
Denominación de la gestora: EUROPEA DE TITULIZACION S.A., S.G.F.T.
Estados agregados: NO
Fecha: 31/12/2018
Entidades cedentes de los activos titulizados: BANCO BILBAO VIZCAYA ARGENTARIA, S.A. (K8MS7FD7N5Z2WQ51AZ71);

INFORMACION RELATIVA A LOS ACTIVOS TITULIZADOS

CUADRO G

Concentración	Situación actual 31/12/2018				Situación cierre anual anterior 31/12/2017				Situación inicial 24/11/2005			
	Porcentaje		CNAE		Porcentaje		CNAE		Porcentaje		CNAE	
Diez primeros deudores/emisores con más concentración	0710	1,74			1710	1,64			2710	0,64		
Sector	0711		0712		1711		1712		2711		2712	

S.05.2

Denominación Fondo: HIPOCAT 9 Fondo de Titulización de Activos

Denominación del compartimento:

Denominación de la gestora: EUROPEA DE TITULIZACION S.A., S.G.F.T.

Estados agregados: NO

Periodo de la declaración: 31/12/2018

Mercados de cotización de los valores emitidos: AIAF

INFORMACION RELATIVA A LAS OBLIGACIONES Y OTROS VALORES EMITIDOS

CUADRO A

(miles de euros)		Situación actual 31/12/2018			Situación cierre anual anterior 31/12/2017			Situación inicial 24/11/2005					
Serie	Denominación serie	Nº de pasivos emitidos		Principal pendiente	Nº de pasivos emitidos		Principal pendiente	Nº de pasivos emitidos		Principal pendiente			
		0720	Nominal unitario (€) 0721	0722	1720	Nominal unitario (€) 1721	1722	2720	Nominal unitario (€) 2721	2722			
ES0345721015	BONA2A	5.000	19.000	94.869	5.000	25.000	123.807	5.000	100.000	500.000			
ES0345721023	BONA2B	2.362	19.000	44.816	2.362	25.000	58.486	2.362	100.000	236.200			
ES0345721007	BONOA1							2.000	100.000	200.000			
ES0345721031	BONOSB	220	100.000	22.000	220	100.000	22.000	220	100.000	22.000			
ES0345721049	BONOSC	183	100.000	18.300	183	100.000	18.300	183	100.000	18.300			
ES0345721056	BONOSD	235	100.000	23.500	235	100.000	23.500	235	100.000	23.500			
ES0345721064	BONOSE	160	100.000	16.000	160	100.000	16.000	160	100.000	16.000			
Total		0723	8.160	0724	219.485	1723	8.160	1724	262.093	2723	10.160	2724	1.016.000

S.05.2
Denominación Fondo: HIPOCAT 9 Fondo de Titulización de Activos
Denominación del compartimento:
Denominación de la gestora: EUROPEA DE TITULIZACION S.A., S.G.F.T.
Estados agregados: NO
Periodo de la declaración: 31/12/2018
Mercados de cotización de los valores emitidos: AIAF

INFORMACION RELATIVA A LAS OBLIGACIONES Y OTROS VALORES EMITIDOS

CUADRO B

(miles de euros)			Intereses						Principal pendiente		Total Pendiente	Correcciones de valor por repercusión de pérdidas							
Serie	Denominación serie	Grado de subordinación	Índice de referencia	Margen	Tipo aplicado	Intereses Acumulados	Intereses impagados	Serie devenga Intereses en el periodo	Principal no vencido	Principal impagado									
			0730	0731	0732	0733	0734	0735	0742	0736	0737	0738	0739						
ES0345721015	BONA2A	S	Euribor 03 meses	0,13	0	0	0	0	NO	94.869	0	94.869	0						
ES0345721023	BONA2B	S	Euribor 03 meses	0,13	0	0	0	0	NO	44.816	0	44.816	0						
ES0345721031	BONOSB	S	Euribor 03 meses	0,17	0	0	0	0	NO	22.000	0	22.000	0						
ES0345721049	BONOSC	S	Euribor 03 meses	0,29	0	0	0	0	NO	18.300	0	18.300	0						
ES0345721056	BONOSD	S	Euribor 03 meses	0,53	0,21	11	0	0	NO	23.500	0	23.511	0						
ES0345721064	BONOSE	S	Euribor 03 meses	4,50	4,18	219	10.178	0	NO	16.000	0	26.397	-18.396						
Total							0740	230	0741	10.178		0743	219.485	0744	0	0745	229.893	0746	-18.396

	Situación actual 31/12/2018		Situación cierre anual anterior 31/12/2017		Situación inicial 24/11/2005	
Tipo de interés medio ponderado de las obligaciones y otros valores emitidos (%)	0747	0,31	0748	0,26	0749	2,72

S.05.2
Denominación Fondo: HIPOCAT 9 Fondo de Titulización de Activos
Denominación del compartimento:
Denominación de la gestora: EUROPEA DE TITULIZACION S.A., S.G.F.T.
Estados agregados: NO
Periodo de la declaración: 31/12/2018
Mercados de cotización de los valores emitidos: AIAF

INFORMACION RELATIVA A LAS OBLIGACIONES Y OTROS VALORES EMITIDOS

CUADRO C

(miles de euros)		Situación actual 31/12/2018								Situación periodo comparativo anterior 31/12/2017							
Serie	Denominación serie	Amortización principal				Intereses				Amortización principal				Intereses			
		Pagos del periodo		Pagos acumulados		Pagos del periodo		Pagos acumulados		Pagos del periodo		Pagos acumulados		Pagos del periodo		Pagos acumulados	
		0750	0751	0752	0753	1750	1751	1752	1753								
ES0345721015	BONA2A	6.374	405.131	0	78.530	5.171	376.193	0	78.530								
ES0345721023	BONA2B	3.011	191.384	0	37.098	2.442	177.714	0	37.098								
ES0345721007	BONOA1	0	200.000	0	5.094	0	200.000	0	5.094								
ES0345721031	BONOSB	0	0	0	4.199	0	0	0	4.199								
ES0345721049	BONOSC	0	0	0	3.725	0	0	0	3.725								
ES0345721056	BONOSD	0	0	413	5.507	0	0	0	5.094								
ES0345721064	BONOSE	0	0	0	3.889	0	0	0	3.889								
Total		0754	9.385	0755	796.515	0756	413	0757	138.042	1754	7.613	1755	753.907	1756	0	1757	137.629

Denominación Fondo: HIPOCAT 9 Fondo de Titulización de Activos

Denominación del compartimento:

Denominación de la gestora: EUROPEA DE TITULIZACION S.A., S.G.F.T.

Estados agregados: NO

Periodo de la declaración: 31/12/2018

Mercados de cotización de los valores emitidos: AIAF

INFORMACION RELATIVA A LAS OBLIGACIONES Y OTROS VALORES EMITIDOS

CUADRO D

Serie	Denominación Serie	Fecha último cambio de calificación crediticia	Agencia de calificación crediticia (2)	Calificación		
				Situación actual 31/12/2018	Situación cierre anual anterior 31/12/2017	Situación inicial 24/11/2005
				0760	0761	0762
ES0345721015	BONA2A	20/04/2018	FCH	A+	Asf	AAA
ES0345721015	BONA2A	29/06/2018	MDY	Aa1	Aa3	Aaa
ES0345721015	BONA2A	21/06/2018	SYP	A-	BBB-	AAA
ES0345721023	BONA2B	20/04/2018	FCH	A+	Asf	AAA
ES0345721023	BONA2B	29/06/2018	MDY	Aa1	Aa3	Aaa
ES0345721023	BONA2B	21/06/2018	SYP	A-	BBB-	AAA
ES0345721031	BONOSB	23/04/2018	FCH	A	BB+sf	AA+
ES0345721031	BONOSB	27/12/2018	MDY	A1	Ba3	Aa2
ES0345721031	BONOSB	21/06/2018	SYP	BBB-	BB-	AA
ES0345721049	BONOSC	20/04/2018	FCH	BB+	CCC	A+
ES0345721049	BONOSC	27/12/2018	MDY	Ba3	Caa3	A2
ES0345721049	BONOSC	07/08/2017	SYP	CC	CC	A
ES0345721056	BONOSD	29/09/2015	FCH	CC	CC	BBB+
ES0345721056	BONOSD	27/12/2018	MDY	Caa3	Ca	Baa3
ES0345721056	BONOSD	30/07/2014	SYP	D	D	BBB-
ES0345721064	BONOSE	14/01/2010	FCH	C	C	CC
ES0345721064	BONOSE	15/12/2010	MDY	C	C	Caa3
ES0345721064	BONOSE	19/12/2012	SYP			-

S.05.2
Denominación Fondo: HIPOCAT 9 Fondo de Titulización de Activos
Denominación del compartimento:
Denominación de la gestora: EUROPEA DE TITULIZACION S.A., S.G.F.T.
Estados agregados: NO
Periodo de la declaración: 31/12/2018
Mercados de cotización de los valores emitidos: AIAF

INFORMACION RELATIVA A LAS OBLIGACIONES Y OTROS VALORES EMITIDOS

CUADRO E

Vida residual de las obligaciones y otros valores emitidos por el Fondo (miles de euros)	Principal pendiente				
	Situación actual 31/12/2018		Situación cierre anual anterior 31/12/2017		Situación inicial 24/11/2005
Inferior a 1 año	0765		1765		2765
Entre 1 y 2 años	0766		1766		2766
Entre 2 y 3 años	0767		1767		2767
Entre 3 y 4 años	0768		1768		2768
Entre 4 y 5 años	0769		1769		2769
Entre 5 y 10 años	0770		1770		2770
Superior a 10 años	0771	219.485	1771	262.093	2771
Total	0772	219.485	1772	262.093	2772
Vida residual media ponderada (años)	0773	19,55	1773	20,55	32,66

S.05.3

Denominación Fondo: HIPOCAT 9 Fondo de Titulización de Activos

Denominación del compartimento:

Denominación de la gestora: EUROPEA DE TITULIZACION S.A., S.G.F.T.

Estados agregados: NO

Fecha: 31/12/2018

OTRA INFORMACIÓN SOBRE EL FONDO

CUADRO A

Información sobre las mejoras crediticias del Fondo	Situación actual 31/12/2018		Situación cierre anual anterior 31/12/2017		Situación inicial 24/11/2005	
	Código	Valor	Código	Valor	Código	Valor
1 Importe del Fondo de Reserva constituido (miles de euros)	0775	255	1775	0	2775	16.000
1.1 Importe mínimo del Fondo de Reserva (miles de euros)	0776	17.000	1776	17.000	2776	16.000
1.2 Porcentaje que representa el Fondo de Reserva constituido sobre el total de pasivos emitidos (%)	0777	0,12	1777	0	2777	1,57
1.3 Denominación de la contrapartida	0778	SGSE	1778	SGSE	2778	Caixa Cataluña
1.4 Rating de la contrapartida	0779	A/A1/A	1779	A/A2/A	2779	A/A1
1.5 Rating requerido de la contrapartida	0780		1780		2780	
2 Importe disponible de la línea/s de liquidez (miles de euros)	0781		1781		2781	
2.1 Porcentaje que representa el importe disponible de la línea de liquidez sobre el total de pasivos emitidos (%)	0782		1782		2782	
2.2 Denominación de la contrapartida	0783		1783		2783	
2.3 Rating de la contrapartida	0784		1784		2784	
2.4 Rating requerido de la contrapartida	0785		1785		2785	
3 Importe de los pasivos emitidos garantizados por avales (miles de euros)	0786		1786		2786	
3.1 Porcentaje que representan los avales sobre el total de los pasivos emitidos (%)	0787		1787		2787	
3.2 Denominación de la entidad avalista	0788		1788		2788	
3.3 Rating del avalista	0789		1789		2789	
3.4 Rating requerido del avalista	0790		1790		2790	
4 Subordinación de series (S/N)	0791	S	1791	S	2791	S
4.1 Porcentaje del importe pendiente de las series no subordinadas sobre el importe pendiente del total bonos (%)	0792	0	1792	0	2792	19,69
5 Importe máximo de riesgo cubierto por garantías financieras adquiridas (miles de euros)	0793		1793		2793	
5.1 Denominación de la contrapartida	0794		1794		2794	
5.2 Rating de la contrapartida	0795		1795		2795	
5.3 Rating requerido de la contrapartida	0796		1796		2796	

S.05.3

Denominación Fondo: HIPOCAT 9 Fondo de Titulización de Activos

Denominación del compartimento:

Denominación de la gestora: EUROPEA DE TITULIZACION S.A., S.G.F.T.

Estados agregados: NO

Fecha: 31/12/2018

OTRA INFORMACIÓN SOBRE EL FONDO

CUADRO B

PERMUTAS FINANCIERAS			Importe a pagar por el fondo		Importe a pagar por la contrapartida		Valor razonable (miles de euros)						Otras características
	Contrapartida	Periodicidad liquidación	Tipo de interés anual	Nocional	Tipo de interés anual	Nocional	Situación actual 31/12/2018	Situación cierre anual anterior 31/12/2017	Situación inicial 24/11/2005				
	0800	0801	0802	0803	0804	0805	0806	1806	2806		3806		
Permuta financiera	BBVA	trimestral	Intereses percibidos	SV medio diario no Morosos	Tipo interés mp bonos + 0,65%	SV medio diario no Morosos	-4.680	-4.471	-17.360				
Total							0808 -4.680	0809 -4.471	0810	-17.360			

S.05.3

Denominación Fondo: HIPOCAT 9 Fondo de Titulización de Activos

Denominación del compartimento:

Denominación de la gestora: EUROPEA DE TITULIZACION S.A., S.G.F.T.

Estados agregados: NO

Fecha: 31/12/2018

OTRA INFORMACIÓN SOBRE EL FONDO

CUADRO B

GARANTÍAS FINANCIERAS EMITIDAS Naturaleza riesgo cubierto	Importe máximo del riesgo cubierto (miles de euros)			Valor en libros (miles de euros)			Otras características	
	Situación actual 31/12/2018	Situación cierre anual anterior 31/12/2017	Situación inicial 24/11/2005	Situación actual 31/12/2018	Situación cierre anual anterior 31/12/2017	Situación inicial 24/11/2005		
Préstamos hipotecarios	0811	1811	2811	0829	1829	2829	3829	
Cédulas hipotecarias	0812	1812	2812	0830	1830	2830	3830	
Préstamos a promotores	0813	1813	2813	0831	1831	2831	3831	
Préstamos a PYMES	0814	1814	2814	0832	1832	2832	3832	
Préstamos a empresas	0815	1815	2815	0833	1833	2833	3833	
Préstamos corporativos	0816	1816	2816	0834	1834	2834	3834	
Cédulas territoriales	0817	1817	2817	0835	1835	2835	3835	
Bonos de tesorería	0818	1818	2818	0836	1836	2836	3836	
Deuda subordinada	0819	1819	2819	0837	1837	2837	3837	
Créditos AAPP	0820	1820	2820	0838	1838	2838	3838	
Préstamos consumo	0821	1821	2821	0839	1839	2839	3839	
Préstamos automoción	0822	1822	2822	0840	1840	2840	3840	
Cuotas de arrendamiento financiero (leasing)	0823	1823	2823	0841	1841	2841	3841	
Cuentas a cobrar	0824	1824	2824	0842	1842	2842	3842	
Derechos de crédito futuros	0825	1825	2825	0843	1843	2843	3843	
Bonos de titulización	0826	1826	2826	0844	1844	2844		
Total	0827	1827	2827	0845	1845	2845	3845	

S.05.4

Denominación Fondo: HIPOCAT 9 Fondo de Titulización de Activos

Denominación del compartimento:

Denominación de la gestora: EUROPEA DE TITULIZACION S.A., S.G.F.T.

Estados agregados: NO

Fecha: 31/12/2018

INFORME DE CUMPLIMIENTO DE LAS REGLAS DE FUNCIONAMIENTO DEL FONDO

CUADRO A

Concepto	Meses impago		Días impago		Importe impagado acumulado				Ratio				Ref. Folleto			
					Situación actual 31/12/2018		Situación cierre anual anterior 31/12/2017		Situación actual 31/12/2018		Situación cierre anual anterior 31/12/2017				Última Fecha Pago	
1. Activos Morosos por impagos con antigüedad igual o superior a	7000		7002	90	7003	776	7006	2.427	7009	0,39	7012	1,08	7015	0,72		
2. Activos Morosos por otras razones					7004	0	7007	0	7010	0	7013	0	7016	0		
Total Morosos					7005	776	7008	2.427	7011	0,39	7014	1,08	7017	0,72	7018	Epígrafe 4.9.2.4 - Nota de valores
3. Activos Fallidos por impagos con antigüedad igual o superior a	7019	18	7020		7021	1.328	7024	256	7027	0,67	7030	0,11	7033	0,52		
4. Activos Fallidos por otras razones					7022	0	7025	0	7028	0	7031	0	7034	0		
Total Fallidos					7023	1.328	7026	256	7029	0,67	7032	0,11	7035	0,52	7036	No definido

Otras ratios relevantes	Ratio				Ref. Folleto	
	Situación actual 31/12/2018		Situación cierre anual anterior 31/12/2017			
	0850		1850		2850	3850
	0851		1851		2851	3851
	0852		1852		2852	3852
	0853		1853		2853	3853

Denominación Fondo: HIPOCAT 9 Fondo de Titulización de Activos

Denominación del compartimento:

Denominación de la gestora: EUROPEA DE TITULIZACION S.A., S.G.F.T.

Estados agregados: NO

Fecha: 31/12/2018

INFORME DE CUMPLIMIENTO DE LAS REGLAS DE FUNCIONAMIENTO DEL FONDO

CUADRO B

TRIGGERS	Límite	% Actual	Última Fecha Pago	Referencia Folleto
Amortización secuencial: series	0854	0858	1858	2858
Serie B	1,50	0,40	0,73	Aptdo. 4.9.2.5 - pág. 46
Serie C	1,25	0,40	0,73	Aptdo. 4.9.2.5 - pág. 47
Serie D	1	0,40	0,73	Aptdo. 4.9.2.5 - pág. 47
Diferimiento/postergamiento intereses: series	0855	0859	1859	2859
Serie B	13,82	11,05	11,01	Aptdo. 3.4.6.1 - pág. 111
Serie C	10,39	11,05	11,01	Aptdo. 3.4.6.1 - pág. 111
Serie D	7	11,05	11,01	Aptdo. 3.4.6.1 - pág. 112
No Reducción del Fondo de Reserva	0856	0860	1860	2860
FR	1	0,40	0,73	Aptdo. 3.4.2.1 - pág. 102
OTROS TRIGGERS	0857	0861	1861	2861

Cuadro de texto libre

CUADRO C

Informe cumplimiento reglas de funcionamiento

Contiene

Información adicional
en fichero adjunto

S.05.5

Denominación Fondo: HIPOCAT 9 Fondo de Titulización de Activos

Denominación del compartimento:

Denominación de la gestora: EUROPEA DE TITULIZACION S.A., S.G.F.T.

Estados agregados: NO

Fecha: 31/12/2018

INFORMACION RELATIVA A COMISIONES

CUADRO A

Comisión	Contrapartida		Importe fijo (miles de euros)		Criterios determinación de la comisión				Máximo (miles de euros)		Mínimo (miles de euros)		Periodicidad pago según folleto / escritura		Condiciones iniciales folleto / escritura emisión		Otras consideraciones	
					Base de cálculo		% anual											
Comisión sociedad gestora	0862	Europea de Titulización	1862		2862	Saldo de principal pendiente de las series	3862	0,040	4862		5862	9	6862	Trimestral	7862	S	8862	
Comisión administrador	0863		1863		2863		3863		4863		5863		6863		7863		8863	
Comisión del agente financiero/pagos	0864	Société Générale, sucursal en España	1864	3	2864		3864		4864		5864		6864	Trimestral	7864	N	8864	Adicionalmente, 50 € por cada devolución de retenciones fiscales
Otras	0865		1865		2865		3865		4865		5865		6865		7865		8865	

S.05.5
Denominación Fondo: HIPOCAT 9 Fondo de Titulización de Activos
Denominación del compartimento:
Denominación de la gestora: EUROPEA DE TITULIZACION S.A., S.G.F.T.
Estados agregados: NO
Fecha: 31/12/2018

INFORMACION RELATIVA A COMISIONES

CUADRO B

Forma de cálculo		
1 Diferencia ingresos y gastos (S/N)	0866	S
2 Diferencia cobros y pagos (S/N)	0867	N
3 Otros (S/N)	0868	N
3.1 Descripción	0869	
Contrapartida	0870	BBVA
Capítulo folleto emisión (sólo Fondos con folleto de emisión)	0871	Capítulo 3.4.3.1. c)

Derterminada por diferencia entre ingresos y gastos (miles de euros)		Fecha cálculo				Total
		31/12/2017	31/03/2018	30/06/2018	30/09/2018	
Ingresos y gastos del periodo de cálculo	0872					
Margen de intereses	0873	732	199	394	637	1.962
Deterioro de activos financieros (neto)	0874	6.695	2.473	4.503	5.760	19.431
Dotaciones a provisiones (neto)	0875	0	0	0	0	0
Ganancias (pérdidas) de activos no corrientes en venta	0876	818	65	-30	443	1.296
Otros ingresos y gastos excepto comisión variable y repercusión de pérdidas (ganancias)	0877	-323	-139	-141	-235	-838
Total ingresos y gastos excepto comisión variable, impuesto sobre beneficios y repercusión de pérdidas (ganancias) (A)	0878	7.922	2.598	4.726	6.605	21.851
Impuesto sobre beneficios (-) (B)	0879	0	0	0	0	0
Repercusión de ganancias (-) (C)	0880	-7.922	-2.598	-4.726	-6.605	-21.851
Comisión variable devengada en cuenta de pérdidas y ganancias (-) (D)	0881	0	0	0	0	0
Repercusión de pérdidas (+) (-)[(A)+(B)+(C)+(D)]	0882	0	0	0	0	0
Comisión variable pagada	0883	0	0	0	0	0
Comisión variable impagada en el periodo de cálculo	0884	3.144	3.144	3.144	3.144	

S.05.5
Denominación Fondo: HIPOCAT 9 Fondo de Titulización de Activos
Denominación del compartimento:
Denominación de la gestora: EUROPEA DE TITULIZACION S.A., S.G.F.T.
Estados agregados: NO
Fecha: 31/12/2018

INFORMACION RELATIVA A COMISIONES

CUADRO B

Derterminada diferencia entre cobros y pagos (miles de euros)		Fecha cálculo										Total	
Cobros y pagos del periodo de cálculo, según folleto	0885												
Saldo inicial	0886												
Cobros del periodo	0887												
Pagos por gastos y comisiones, distintas de la comisión variable	0888												
Pagos por derivados	0889												
Retención importe Fondo de Reserva	0890												
Pagos por las obligaciones y otros valores emitidos	0891												
Pagos por deudas con entidades de crédito	0892												
Resto pagos/retenciones	0893												
Saldo disponible	0894												
Liquidación de comisión variable	0895												

MIEMBROS DEL CONSEJO DE ADMINISTRACIÓN DE LA SOCIEDAD GESTORA

D. Luis Manuel Megías Pérez
Presidente

D. Ignacio Echevarría Soriano
Vicepresidente

D. Diego Martín Peña

D. Carlos Goicoechea Argul

D. Sergio Fernández Sanz

D. Francisco Javier Eiriz Aguilera

D^a. Regina Gil Hernández

D. Antonio Muñoz Calzada en representación de
Bankinter, S.A.

D^a. Pilar Villaseca Pérez en representación de Banco
Cooperativo Español, S.A.

D. Arturo Miranda Martín en representación de
Aldermanbury Investments Limited

D^a. Carolina Iglesias Romeu en representación de Banco
Sabadell, S.A.

Diligencia: El Consejo de Administración de Europea de Titulización, S.A., S.G.F.T., en sesión del 19 de marzo de 2019, ha formulado y aprobado las Cuentas Anuales integradas por balance, cuenta de pérdidas y ganancias, estados de flujos de efectivo, estado de ingresos y gastos reconocidos y memoria e informe de gestión (incluidos los Anexos) de HIPOCAT 9, Fondo de Titulización de Activos, correspondientes al ejercicio cerrado a 31 de diciembre de 2018, y así han firmado el presente documento.

Madrid, 19 de marzo de 2019

D. Ángel Munilla López
Secretario no Consejero