



BBVA Consumo 6 Fondo de Titulización de Activos

Cuentas Anuales
31 de diciembre de 2018

Informe de Gestión
Ejercicio 2018

(Junto con el Informe de Auditoría)



KPMG Auditores, S.L.
Paseo de la Castellana, 259C
28046 Madrid

Informe de Auditoría de Cuentas Anuales emitido por un Auditor Independiente

Al Consejo de Administración de Europea de Titulización, S.A., Sociedad Gestora de Fondos de Titulización (la "Sociedad Gestora")

INFORME SOBRE LAS CUENTAS ANUALES

Opinión

Hemos auditado las cuentas anuales de BBVA Consumo 6 Fondo de Titulización de Activos (el Fondo), que comprenden el balance a 31 de diciembre de 2018, la cuenta de pérdidas y ganancias, el estado de flujos de efectivo, el estado de ingresos y gastos reconocidos y la memoria correspondientes al ejercicio terminado en dicha fecha.

En nuestra opinión, las cuentas anuales adjuntas expresan, en todos los aspectos significativos, la imagen fiel del patrimonio y de la situación financiera del Fondo a 31 de diciembre de 2018, así como de sus resultados y flujos de efectivo correspondientes al ejercicio terminado en dicha fecha, de conformidad con el marco normativo de información financiera que resulta de aplicación (que se identifica en la nota 2 de la memoria) y, en particular, con los principios y criterios contables contenidos en el mismo.

Fundamento de la opinión

Hemos llevado a cabo nuestra auditoría de conformidad con la normativa reguladora de la actividad de auditoría de cuentas vigente en España. Nuestras responsabilidades de acuerdo con dichas normas se describen más adelante en la sección *Responsabilidades del auditor en relación con la auditoría de las cuentas anuales* de nuestro informe.

Somos independientes del Fondo de conformidad con los requerimientos de ética, incluidos los de independencia, que son aplicables a nuestra auditoría de las cuentas anuales en España según lo exigido por la normativa reguladora de la actividad de auditoría de cuentas. En este sentido, no hemos prestado servicios distintos a los de la auditoría de cuentas ni han concurrido situaciones o circunstancias que, de acuerdo con lo establecido en la citada normativa reguladora, hayan afectado a la necesaria independencia de modo que se haya visto comprometida.

Consideramos que la evidencia de auditoría que hemos obtenido proporciona una base suficiente y adecuada para nuestra opinión.



Cuestiones clave de la auditoría

Las cuestiones clave de la auditoría son aquellas cuestiones que, según nuestro juicio profesional, han sido de la mayor significatividad en nuestra auditoría de las cuentas anuales del periodo actual. Estas cuestiones han sido tratadas en el contexto de nuestra auditoría de las cuentas anuales en su conjunto, y en la formación de nuestra opinión sobre éstas, y no expresamos una opinión por separado sobre esas cuestiones.

Deterioro de los activos titulizados

Véanse Notas 3 y 4 de las cuentas anuales

<i>Cuestión clave de la auditoría</i>	<i>Cómo se abordó la cuestión en nuestra auditoría</i>
<p>La cartera de activos titulizados representa, a 31 de diciembre de 2018, la práctica totalidad del activo del Fondo a dicha fecha. El Fondo instrumenta dichos activos como colateral de los bonos de titulización emitidos. Dada la naturaleza y objeto específicos del Fondo, la amortización de los bonos en cada fecha de pago se determina en base a la disponibilidad de liquidez obtenida en función de los cobros de principal e intereses de los activos titulizados. Por tanto, a efectos de la amortización de los bonos, es necesario considerar cualquier corrección valorativa de los activos titulizados, basada en los criterios de estimación que se describen en las Notas 3 y 4 de la memoria de las cuentas anuales adjuntas.</p> <p>La estimación del deterioro de los activos titulizados conlleva un elevado componente de juicio y dificultad técnica, especialmente en relación con la determinación de los parámetros a aplicar en el cálculo del deterioro. Por este motivo lo hemos considerado una cuestión clave de nuestra auditoría.</p>	<p>Nuestro enfoque de auditoría ha incluido tanto la evaluación de controles relevantes vinculados a los procesos de estimación del deterioro de los activos titulizados, como la realización de procedimientos sustantivos sobre dicha estimación.</p> <p>Nuestros procedimientos relativos al entorno de control aplicable a los activos titulizados se han centrado en la evaluación de las políticas contables y su coherencia con la regulación aplicable, el diseño del entorno de control, así como en su gestión en relación al cobro y seguimiento de dichos activos y sus colaterales.</p> <p>Nuestros procedimientos sustantivos en relación con la estimación del deterioro de los activos titulizados han consistido básicamente en:</p> <ul style="list-style-type: none">– Solicitud de confirmación a la entidad cedente sobre la existencia de los activos titulizados.– Evaluación de la integridad y exactitud de los activos dudosos.– Recálculo del deterioro de acuerdo a la normativa aplicable (Circular 2/2016, de 20 de abril, de la Comisión Nacional del Mercado de Valores).

Gestión de tesorería Véanse Notas 4, 6 y 7 de las cuentas anuales	
<i>Cuestión clave de la auditoría</i>	<i>Cómo se abordó la cuestión en nuestra auditoría</i>
<p>De conformidad con la legislación vigente y con lo descrito en su folleto de emisión al momento de su constitución, se estiman los flujos de caja del Fondo de acuerdo a los cobros de principal e intereses de sus activos titulizados, así como también se estiman la amortización y pagos de los pasivos de acuerdo al orden de prelación de pagos establecido.</p> <p>Para cubrir las necesidades transitorias de liquidez derivadas de impagos o retrasos en los cobros previstos de los activos titulizados y siguiendo las condiciones y criterios de cálculo que deben regir su mantenimiento, se ha constituido un fondo de reserva, el cual en cada fecha de pago debe mantener un nivel mínimo requerido que depende de múltiples factores establecidos en el folleto de emisión. El cumplimiento de este nivel es un indicador clave de la liquidez del Fondo y del cumplimiento de las estimaciones iniciales de los flujos de caja.</p> <p>De acuerdo con lo establecido en la escritura de constitución del Fondo, este se liquidará, entre otras causas, cuando se produzca la amortización íntegra de los derechos de crédito. Bajo la hipótesis de que el importe del saldo de los activos titulizados pendientes de amortización sea inferior al 10% del activo inicial del Fondo, la liquidación de éste podría tener lugar en el ejercicio 2019, sin que a la fecha los Administradores de la Sociedad Gestora hayan acordado la liquidación del mismo.</p> <p>Debido a la complejidad asociada a las estimaciones de los cobros de los activos titulizados y de las amortizaciones y pagos de los pasivos, la gestión de la tesorería del Fondo se ha considerado una cuestión clave de auditoría.</p>	<p>Nuestro enfoque de auditoría ha incluido tanto la evaluación de controles relevantes vinculados a los cobros y pagos estimados en el folleto de acuerdo con el orden de prelación de pagos, así como la realización de procedimientos sustantivos sobre el orden de prelación de pagos.</p> <ul style="list-style-type: none"> – Hemos obtenido un entendimiento de los procedimientos y criterios empleados por la Sociedad Gestora del Fondo para el cumplimiento del folleto de emisión del Fondo, al objeto de evaluar si dichos criterios son adecuados y se aplican de manera consistente. – Hemos revisado a 31 de diciembre de 2018 que la contabilidad del Fondo cumple con los supuestos establecidos en su folleto de emisión en relación con el orden de prelación de pagos establecido en el mismo. – En relación con el fondo de reserva, hemos evaluado el cumplimiento de las condiciones establecidas en el folleto de emisión del Fondo. Asimismo, hemos evaluado otros factores que pueden afectar a la liquidez del Fondo, tales como el nivel de morosidad, el nivel de adjudicados y las correcciones de valor por repercusiones de pérdidas (impagos de pasivos).



Otra información: Informe de gestión

La otra información comprende exclusivamente el informe de gestión del ejercicio 2018 cuya formulación es responsabilidad de los Administradores de la Sociedad Gestora del Fondo, y no forma parte integrante de las cuentas anuales.

Nuestra opinión de auditoría sobre las cuentas anuales no cubre el informe de gestión. Nuestra responsabilidad sobre el informe de gestión, de conformidad con lo exigido por la normativa reguladora de la actividad de auditoría de cuentas, consiste en evaluar e informar sobre la concordancia del informe de gestión con las cuentas anuales, a partir del conocimiento de la entidad obtenido en la realización de la auditoría de las citadas cuentas y sin incluir información distinta de la obtenida como evidencia durante la misma. Asimismo, nuestra responsabilidad consiste en evaluar e informar de si el contenido y presentación del informe de gestión son conformes a la normativa que resulta de aplicación. Si, basándonos en el trabajo que hemos realizado, concluimos que existen incorrecciones materiales, estamos obligados a informar de ello.

Sobre la base del trabajo realizado, según lo descrito en el párrafo anterior, la información que contiene el informe de gestión concuerda con la de las cuentas anuales del ejercicio 2018 y su contenido y presentación son conformes a la normativa que resulta de aplicación.

Responsabilidad de los Administradores en relación con las cuentas anuales

Los Administradores de la Sociedad Gestora son responsables de formular las cuentas anuales adjuntas, de forma que expresen la imagen fiel del patrimonio, de la situación financiera y de los resultados del Fondo, de conformidad con el marco normativo de información financiera aplicable a la entidad en España, y del control interno que consideren necesario para permitir la preparación de cuentas anuales libres de incorrección material, debida a fraude o error.

En la preparación de las cuentas anuales, los Administradores de la Sociedad Gestora son responsables de la valoración de la capacidad del Fondo para continuar como empresa en funcionamiento, revelando, según corresponda, las cuestiones relacionadas con empresa en funcionamiento y utilizando el principio contable de empresa en funcionamiento excepto si los Administradores de la Sociedad Gestora tienen intención de liquidar el Fondo o de cesar sus operaciones, o bien no exista otra alternativa realista.

Responsabilidades del auditor en relación con la auditoría de las cuentas anuales

Nuestros objetivos son obtener una seguridad razonable de que las cuentas anuales en su conjunto están libres de incorrección material, debida a fraude o error, y emitir un informe de auditoría que contiene nuestra opinión.

Seguridad razonable es un alto grado de seguridad pero no garantiza que una auditoría realizada de conformidad con la normativa reguladora de la actividad de auditoría de cuentas vigente en España siempre detecte una incorrección material cuando existe. Las incorrecciones pueden deberse a fraude o error y se consideran materiales si, individualmente o de forma agregada, puede preverse razonablemente que influyan en las decisiones económicas que los usuarios toman basándose en las cuentas anuales.



Como parte de una auditoría de conformidad con la normativa reguladora de la actividad de auditoría de cuentas en España, aplicamos nuestro juicio profesional y mantenemos una actitud de escepticismo profesional durante toda la auditoría. También:

- Identificamos y valoramos los riesgos de incorrección material en las cuentas anuales, debida a fraude o error, diseñamos y aplicamos procedimientos de auditoría para responder a dichos riesgos y obtenemos evidencia de auditoría suficiente y adecuada para proporcionar una base para nuestra opinión. El riesgo de no detectar una incorrección material debida a fraude es más elevado que en el caso de una incorrección material debida a error, ya que el fraude puede implicar colusión, falsificación, omisiones deliberadas, manifestaciones intencionadamente erróneas, o la elusión del control interno.
- Obtenemos conocimiento del control interno relevante para la auditoría con el fin de diseñar procedimientos de auditoría que sean adecuados en función de las circunstancias, y no con la finalidad de expresar una opinión sobre la eficacia del control interno de la Sociedad Gestora en relación al Fondo.
- Evaluamos si las políticas contables aplicadas son adecuadas y la razonabilidad de las estimaciones contables y la correspondiente información revelada por los Administradores de la Sociedad Gestora en relación al Fondo.
- Concluimos sobre si es adecuada la utilización, por los Administradores de la Sociedad Gestora, del principio contable de empresa en funcionamiento y, basándonos en la evidencia de auditoría obtenida, concluimos sobre si existe o no una incertidumbre material relacionada con hechos o con condiciones que pueden generar dudas significativas sobre la capacidad del Fondo para continuar como empresa en funcionamiento. Si concluimos que existe una incertidumbre material, se requiere que llamemos la atención en nuestro informe de auditoría sobre la correspondiente información revelada en las cuentas anuales o, si dichas revelaciones no son adecuadas, que expresemos una opinión modificada. Nuestras conclusiones se basan en la evidencia de auditoría obtenida hasta la fecha de nuestro informe de auditoría. Sin embargo, los hechos o condiciones futuros pueden ser la causa de que el Fondo deje de ser una empresa en funcionamiento.
- Evaluamos la presentación global, la estructura y el contenido de las cuentas anuales, incluida la información revelada, y si las cuentas anuales representan las transacciones y hechos subyacentes de un modo que logran expresar la imagen fiel.

Nos comunicamos con el Consejo de Administración de la Sociedad Gestora de BBVA Consumo 6 Fondo de Titulización de Activos en relación con, entre otras cuestiones, el alcance y el momento de realización de la auditoría planificados y los hallazgos significativos de la auditoría, así como cualquier deficiencia significativa del control interno que identificamos en el transcurso de la auditoría.

También proporcionamos al Consejo de Administración de la Sociedad Gestora una declaración de que hemos cumplido los requerimientos de ética aplicables, incluidos los de independencia, y nos hemos comunicado con el mismo para informar de aquellas cuestiones que razonablemente puedan suponer una amenaza para nuestra independencia y, en su caso, de las correspondientes salvaguardas.



Entre las cuestiones que han sido objeto de comunicación al Consejo de Administración de la Sociedad Gestora, determinamos las que han sido de la mayor significatividad en la auditoría de las cuentas anuales del periodo actual y que son, en consecuencia, las cuestiones clave de la auditoría.

Describimos esas cuestiones en nuestro informe de auditoría salvo que las disposiciones legales o reglamentarias prohíban revelar públicamente la cuestión.

INFORME SOBRE OTROS REQUERIMIENTOS LEGALES Y REGLAMENTARIOS

Informe adicional de conformidad con el artículo 36 de la Ley 22/2015, de 20 de julio, de Auditoría de Cuentas _____

La opinión expresada en este informe es coherente con lo manifestado en nuestro informe adicional de conformidad con el artículo 36 de la Ley 22/2015, de 20 de julio, de Auditoría de Cuentas de fecha 13 de abril de 2019.

Periodo de contratación _____

El Consejo de Administración de la Sociedad Gestora celebrado el 26 de septiembre de 2017 nos nombró como auditores del Fondo por un periodo de tres años, contados a partir del ejercicio que se inició el 1 de enero de 2017.

KPMG Auditores, S.L.
Inscrito en el R.O.A.C. nº S0702

Luis Martín Riaño
Inscrito en el R.O.A.C. nº 18.537

13 de abril de 2019



KPMG AUDITORES, S.L.

2019 Núm. 01/19/01552

96,00 EUR

SELLO CORPORATIVO:
Informe de auditoría de cuentas sujeto
a la normativa de auditoría de cuentas
española o internacional

BBVA CONSUMO 6

Fondo de Titulización de

Activos

Cuentas Anuales e Informe de Gestión
correspondientes al ejercicio 2018, junto
con el Informe de Auditoría Independiente

BBVA CONSUMO 6 Fondo de Titulización de Activos

BALANCES AL 31 DE DICIEMBRE DE 2018 Y 2017

(Miles de Euros)

ACTIVO	Nota	31/12/2018	31/12/2017 (*)	PASIVO	Nota	31/12/2018	31/12/2017 (*)
ACTIVO NO CORRIENTE		29.049	58.663	PASIVO NO CORRIENTE		49.501	82.048
Activos financieros a largo plazo		29.049	58.663	Provisiones a largo plazo		-	-
Activos titulizados	4	29.049	58.663	Pasivos financieros a largo plazo		49.501	82.048
Participaciones hipotecarias		-	-	Obligaciones y otros valores negociables	7	34.501	67.048
Certificados de transmisión hipotecaria		-	-	Series no subordinadas		-	22.121
Préstamos hipotecarios		-	-	Series subordinadas		34.501	44.927
Cédulas hipotecarias		-	-	Correcciones de valor por repercusión de pérdidas (-)		-	-
Préstamos a promotores		-	-	Intereses y gastos devengados no vencidos		-	-
Préstamos a PYMES		-	-	Ajustes por operaciones de cobertura		-	-
Préstamos a empresas		-	-	Deudas con entidades de crédito	8	15.000	15.000
Cédulas territoriales		-	-	Préstamo subordinado		15.000	15.000
Créditos AAPP		-	-	Crédito línea de liquidez dispuesta		-	-
Préstamos Consumo		28.902	58.292	Otras deudas con entidades de crédito		-	-
Préstamos automoción		-	-	Correcciones de valor por repercusión de pérdidas (-)		-	-
Cuotas de arrendamiento financiero (leasing)		-	-	Intereses y gastos devengados no vencidos		-	-
Cuentas a cobrar		-	-	Ajustes por operaciones de cobertura		-	-
Bonos de titulización		-	-	Derivados		-	-
Otros		-	-	Derivados de cobertura		-	-
Intereses y gastos devengados no vencidos		-	-	Correcciones de valor por repercusión de pérdidas (-)		-	-
Activos dudosos -principal-		1.651	2.209	Otros pasivos financieros		-	-
Activos dudosos -intereses-		-	-	Garantías financieras		-	-
Correcciones de valor por deterioro de activos (-)		(1.504)	(1.838)	Correcciones de valor por repercusión de pérdidas (-)		-	-
Ajustes por operaciones de cobertura		-	-	Otros		-	-
Derivados		-	-	Pasivos por impuesto diferido		-	-
Derivados de cobertura		-	-			-	-
Otros activos financieros		-	-	PASIVO CORRIENTE		25.487	45.890
Garantías financieras		-	-	Pasivos vinculados con activos no corrientes mantenidos para la venta		-	-
Otros		-	-	Provisiones a corto plazo		-	-
Activos por impuesto diferido		-	-	Pasivos financieros a corto plazo		24.773	44.527
Otros activos no corrientes		-	-	Obligaciones y otros valores negociables	7	24.740	44.494
		-	-	Series no subordinadas		14.078	44.099
		-	-	Series subordinadas		10.430	-
ACTIVO CORRIENTE		45.939	69.275	Correcciones de valor por repercusión de pérdidas (-)		-	-
Activos no corrientes mantenidos para la venta		-	-	Intereses y gastos devengados no vencidos		232	395
Activos financieros a corto plazo		22.610	39.181	Ajustes por operaciones de cobertura		-	-
Activos titulizados	4	20.949	36.026	Intereses vencidos e impagados		-	-
Participaciones hipotecarias		-	-	Deudas con entidades de crédito	8	31	31
Certificados de transmisión hipotecaria		-	-	Préstamo subordinado		-	-
Préstamos hipotecarios		-	-	Crédito línea de liquidez dispuesta		-	-
Cédulas hipotecarias		-	-	Otras deudas con entidades de crédito		-	-
Préstamos a promotores		-	-	Correcciones de valor por repercusión de pérdidas (-)		-	-
Préstamos a PYMES		-	-	Intereses y gastos devengados no vencidos		31	31
Préstamos a empresas		-	-	Ajustes por operaciones de cobertura		-	-
Cédulas territoriales		-	-	Intereses vencidos e impagados		-	-
Créditos AAPP		-	-	Derivados		-	-
Préstamos Consumo		20.782	35.730	Derivados de cobertura		-	-
Préstamos automoción		-	-	Correcciones de valor por repercusión de pérdidas (-)		-	-
Cuotas de arrendamiento financiero (leasing)		-	-	Otros pasivos financieros		2	2
Cuentas a cobrar		-	-	Acreeedores y otras cuentas a pagar	10	2	2
Bonos de titulización		-	-	Garantías financieras		-	-
Otros		-	-	Otros		-	-
Intereses y gastos devengados no vencidos		41	88	Correcciones de valor por repercusión de pérdidas (-)		-	-
Intereses vencidos e impagados		40	82	Ajustes por periodificaciones	9	714	1.363
Activos dudosos -principal-		3.859	3.160	Comisiones		694	1.333
Activos dudosos -intereses-		149	146	Comisión sociedad gestora		4	4
Correcciones de valor por deterioro de activos (-)		(3.922)	(3.180)	Comisión administrador		1	3
Ajustes por operaciones de cobertura		-	-	Comisión agente financiero/pagos		10	10
Derivados		-	-	Comisión variable		679	1.316
Derivados de cobertura		-	-	Otras comisiones del cedente		-	-
Otros activos financieros		1.661	3.155	Correcciones de valor por repercusión de pérdidas (-)		-	-
Deudores y otras cuentas a cobrar	5	1.661	3.155	Otras comisiones		-	-
Garantías financieras		-	-	Otros		20	30
Otros		-	-			-	-
Ajustes por periodificaciones		6	4	AJUSTES REPERCUTIDOS EN BALANCE DE INGRESOS Y GASTOS RECONOCIDOS		-	-
Comisiones		6	4	Coberturas de flujos de efectivo		-	-
Otros		-	-	Otros ingresos/ganancias y gastos/pérdidas reconocidos		-	-
Efectivo y otros activos líquidos equivalentes	6	23.323	30.090			-	-
Tesorería		23.323	30.090			-	-
Otros activos líquidos equivalentes		-	-			-	-
TOTAL ACTIVO		74.988	127.938	TOTAL PASIVO		74.988	127.938

(*) Se presenta, única y exclusivamente, a efectos comparativos.

Las Notas 1 a 14 y el Anexo descritos en la Memoria adjunta forman parte integrante del balance al 31 de diciembre de 2018.

BBVA CONSUMO 6 Fondo de Titulización de Activos

CUENTAS DE PÉRDIDAS Y GANANCIAS CORRESPONDIENTES A LOS EJERCICIOS
ANUALES TERMINADOS EL 31 DE DICIEMBRE DE 2018 Y 2017

(Miles de Euros)

	Nota	Ejercicio 2018	Ejercicio 2017 (*)
Intereses y rendimientos asimilados		5.759	10.903
Activos titulizados	4	5.525	10.604
Otros activos financieros	6	234	299
Intereses y cargas asimilados		(1.657)	(2.721)
Obligaciones y otros valores emitidos	7	(1.424)	(2.436)
Deudas con entidades de crédito	8	(152)	(155)
Otros pasivos financieros	7	(81)	(130)
Resultado de operaciones de cobertura de flujos de efectivo (neto)		-	-
MARGEN DE INTERESES		4.102	8.182
Resultado de operaciones financieras (neto)		-	-
Resultados de derivados de negociación		-	-
Otros ajustes de valoración en carteras a VR con cambios en PyG		-	-
Activos financieros disponibles para la venta		-	-
Otros		-	-
Diferencias de cambio (neto)		-	-
Otros ingresos de explotación		-	-
Otros gastos de explotación		(3.694)	(6.756)
Servicios exteriores	11	(48)	(68)
Servicios de profesionales independientes		(41)	(59)
Servicios bancarios y similares		-	-
Publicidad y propaganda		-	-
Otros servicios		(7)	(9)
Tributos		-	-
Otros gastos de gestión corriente	9	(3.646)	(6.688)
Comisión sociedad gestora		(18)	(25)
Comisión administrador		(8)	(14)
Comisión agente financiero/pagos		(48)	(48)
Comisión variable		(3.572)	(6.601)
Otras comisiones del cedente		-	-
Otros gastos		-	-
Deterioro de activos financieros (neto)		(408)	(1.426)
Deterioro neto de activos titulizados	4	(408)	(1.426)
Deterioro neto de otros activos financieros		-	-
Dotaciones a provisiones (neto)		-	-
Ganancias (pérdidas) de activos no corrientes en venta		-	-
Repercusión de pérdidas (ganancias)		-	-
RESULTADO ANTES DE IMPUESTOS		-	-
Impuesto sobre beneficios		-	-
RESULTADO DEL EJERCICIO		-	-

(*) Se presenta, única y exclusivamente, a efectos comparativos.

Las Notas 1 a 14 y el Anexo descritos en la Memoria adjunta forman parte integrante de la cuenta de pérdidas y ganancias del ejercicio 2018.

BBVA CONSUMO 6 Fondo de Titulización de Activos

ESTADOS DE FLUJOS DE EFECTIVO CORRESPONDIENTES A LOS EJERCICIOS ANUALES
TERMINADOS EL 31 DE DICIEMBRE DE 2018 Y 2017

(Miles de Euros)

	Nota	Ejercicio 2018	Ejercicio 2017 (*)
FLUJOS DE EFECTIVO PROVENIENTES DE ACTIVIDADES DE EXPLOTACIÓN		(83)	623
Flujo de caja neto por intereses de las operaciones		4.343	8.586
Intereses cobrados de los activos titulizados	4	5.848	11.162
Intereses pagados por las obligaciones y otros valores emitidos	7	(1.587)	(2.719)
Cobros por operaciones de derivados de cobertura		-	-
Pagos por operaciones de derivados de cobertura		-	-
Intereses cobrados de otros activos financieros		-	-
Intereses pagados por deudas con entidades de crédito	8	(152)	(156)
Otros intereses cobrados/pagados (neto)	6	234	299
Comisiones y gastos por servicios financieros pagados	9	(4.285)	(7.895)
Comisión sociedad gestora		(18)	(29)
Comisión administrador		(10)	(16)
Comisión agente financiero/pagos		(48)	(48)
Comisión variable		(4.209)	(7.802)
Otras comisiones		-	-
Otros flujos de caja provenientes de actividades de explotación		(141)	(68)
Pagos por garantías financieras		-	-
Cobros por garantías financieras		-	-
Pagos por operaciones de derivados de negociación		-	-
Cobros por operaciones de derivados de negociación		-	-
Otros pagos de explotación		(141)	(68)
Otros cobros de explotación		-	-
FLUJOS DE EFECTIVO PROCEDENTES DE ACTIVIDADES INVERSIÓN/FINANCIACIÓN		(6.684)	(11.206)
Flujos de caja netos por emisión de valores de titulización		90	-
Flujos de caja por adquisición de activos financieros		-	-
Flujos de caja netos por amortizaciones y procedentes de otros activos		(6.774)	(10.571)
Cobros por amortización ordinaria de activos titulizados	4	30.044	53.085
Cobros por amortización anticipada de activos titulizados	4	12.320	21.145
Cobros por amortización previamente impagada de activos titulizados	4	3.091	5.381
Cobros por amortización de activos previamente clasificados como fallidos		-	-
Cobros netos procedentes de activos recibidos por ejecución de garantías		-	-
Pagos por amortización de obligaciones y otros valores emitidos	7	(52.229)	(90.182)
Otros flujos provenientes de operaciones del Fondo		-	(635)
Cobros por concesión de deudas con entidades de crédito		-	-
Pagos por amortización deudas con entidades de crédito	8	-	(635)
Pagos a Administraciones públicas		-	-
Otros cobros y pagos		-	-
INCREMENTO/DISMINUCIÓN DE EFECTIVO O EQUIVALENTES		(6.767)	(10.583)
Efectivo o equivalentes al comienzo del periodo	6	30.090	40.673
Efectivo o equivalentes al final del periodo	6	23.323	30.090

(*) Se presenta, única y exclusivamente, a efectos comparativos.

Las Notas 1 a 14 y el Anexo descritos en la Memoria adjunta forman parte integrante del estado de flujos de efectivo del ejercicio 2018.

BBVA CONSUMO 6 Fondo de Titulización de Activos

ESTADOS DE INGRESOS Y GASTOS RECONOCIDOS CORRESPONDIENTES A LOS EJERCICIOS ANUALES
TERMINADOS EL 31 DE DICIEMBRE DE 2018 Y 2017

(Miles de Euros)

	Ejercicio 2018	Ejercicio 2017 (*)
Activos financieros disponibles para la venta		
Ganancias (pérdidas) por valoración	-	-
Importe bruto de las ganancias (pérdidas) por valoración	-	-
Efecto fiscal	-	-
Importes transferidos a la cuenta de pérdidas y ganancias	-	-
Otras reclasificaciones	-	-
Importes repercutidos a la cuenta de pasivo en el período	-	-
Total ingresos y gastos reconocidos por activos financieros disponibles para la venta	-	-
Cobertura de los flujos de efectivo		
Ganancias (pérdidas) por valoración	-	-
Importe bruto de las ganancias (pérdidas) por valoración	-	-
Efecto fiscal	-	-
Importes transferidos a la cuenta de pérdidas y ganancias	-	-
Otras reclasificaciones	-	-
Importes repercutidos a la cuenta de pasivo en el período	-	-
Total ingresos y gastos reconocidos por coberturas contables	-	-
Otros ingresos/ganancias y gastos/pérdidas reconocidos		
Importe de otros ingresos/ganancias y gastos/pérdidas reconocidos directamente en el balance en el período	-	-
Importe bruto de las ganancias (pérdidas) por valoración	-	-
Efecto fiscal	-	-
Importes transferidos a la cuenta de pérdidas y ganancias	-	-
Importes repercutidos a la cuenta de pasivo en el período	-	-
Total ingresos y gastos reconocidos por otros ingresos/ganancias	-	-
TOTAL DE INGRESOS Y GASTOS RECONOCIDOS	-	-

(*) Se presenta, única y exclusivamente, a efectos comparativos.

Las Notas 1 a 14 y el Anexo descritos en la Memoria adjunta forman parte integrante del estado de ingresos y gastos reconocidos del ejercicio 2018.

BBVA CONSUMO 6 Fondo de Titulización de Activos

Memoria correspondiente al
ejercicio anual terminado el
31 de diciembre de 2018

1. Reseña del Fondo

BBVA Consumo 6 Fondo de Titulización de Activos (en adelante el Fondo) se constituyó mediante escritura pública el 13 de octubre de 2014, agrupando activos titulizados derivados de préstamos concedidos por Banco Bilbao Vizcaya Argentaria (en adelante BBVA) a personas físicas de nacionalidad española o residentes en España para financiar la compra de mercancías, bienes o servicios, cedidos por BBVA al Fondo (los "activos titulizados"), por un importe total de 300.000 miles de euros. Con la misma fecha se procedió a la emisión de Bonos de Titulización, por importe de 300.000 miles de euros, siendo la fecha de desembolso que marca el inicio del devengo de los intereses de los Bonos el 15 de octubre de 2014.

Con fecha 9 de octubre de 2014, la Comisión Nacional del Mercado de Valores inscribió en sus registros el folleto informativo de constitución del Fondo y de emisión de los Bonos.

El Fondo tiene el carácter de abierto y renovable por el activo y cerrado por el pasivo. El activo está integrado por los activos titulizados iniciales que adquirió en el momento de su constitución y, como renovación por amortización de los activos titulizados, por los activos titulizados adicionales que adquiera en cada Fecha de Pago durante el Periodo de Restitución que finalizará en la fecha de pago correspondiente al 18 de enero de 2016, incluida, salvo finalización anticipada; el Fondo de Reserva depositado en la Cuenta de Tesorería, y, en cuanto a su pasivo, por los Bonos emitidos, el Préstamo para Gastos Iniciales y el Préstamo Subordinado, de tal forma que el valor patrimonial neto del Fondo es nulo.

Europea de Titulización, S.A., Sociedad Gestora de Fondos de Titulización, tiene a su cargo la administración y representación legal del Fondo. Asimismo, de conformidad con la normativa legal aplicable, le corresponde en calidad de gestora de negocios ajenos, la representación y defensa de los intereses de los titulares de los Bonos emitidos con cargo al Fondo y de los restantes acreedores del mismo. Europea de Titulización, S.A., Sociedad Gestora de Fondos de Titulización (en adelante la "Sociedad Gestora") figura inscrita en el registro especial de la Comisión Nacional del Mercado de Valores con el número 2.

La gestión y administración de los activos titulizados corresponde a la sociedad cedente de los mismos, Banco Bilbao Vizcaya Argentaria S.A. (en adelante "BBVA" –la "Entidad Cedente"). La Entidad Cedente no asume ninguna responsabilidad por el impago de dichos préstamos, obteniendo por dicha gestión una contraprestación trimestral. Asimismo, la Entidad Cedente obtendrá una cantidad variable y subordinada que se devengará trimestralmente igual a la diferencia entre los ingresos y gastos del Fondo. En el caso de que dicha diferencia entre los ingresos y gastos fuese negativa, se repercutirá de acuerdo a lo indicado en la Nota 3-g.

La entidad depositaria de los contratos de formalización de los activos titulizados Banco Bilbao Vizcaya Argentaria, S.A.

La cuenta de tesorería del Fondo se deposita en BBVA (Agente de pagos –véase Nota 6) y BBVA concedió dos préstamos subordinados al Fondo (véase Nota 8).

2. Bases de presentación de las cuentas anuales

Con fecha 1 de mayo de 2016 entró en vigor la Circular 2/2016, de 20 de abril, de la Comisión Nacional del Mercado de Valores, sobre normas contables, cuentas anuales, estados financieros públicos y estados reservados de información estadística de los fondos de titulización, que desarrolla el contenido, forma y demás condiciones de elaboración y publicación de las obligaciones de información financiera y contable que establece la Ley 5/2015, de 27 de abril, derogando la Circular 2/2009 de 25 de marzo de la Comisión Nacional del Mercado de Valores.

a) *Imagen fiel*

Las Cuentas Anuales comprenden el balance, la cuenta de pérdidas y ganancias, el estado de ingresos y gastos reconocidos, el estado de flujos de efectivo y la memoria, de la que forman parte los estados financieros públicos S.05.1, S.05.2, S.05.3, S.05.5 y el apartado correspondiente a las notas explicativas del estado S.06, adjuntos en el Anexo. Las cuentas anuales se han preparado a partir de los registros contables que del Fondo mantiene su Sociedad Gestora y se formulan de acuerdo con el marco normativo de información financiera que resulta de aplicación al Fondo, que es el establecido en la Circular 2/2016, de 20 de abril, de la Comisión Nacional del Mercado de Valores, de forma que muestran la imagen fiel de la situación financiera del Fondo al 31 de diciembre de 2018 y de los resultados de sus operaciones y de los flujos de efectivo que se han generado durante el ejercicio terminado en esa fecha.

Las cuentas anuales del Fondo han sido formuladas y aprobadas por los Administradores de su Sociedad Gestora, en su reunión celebrada el 19 de marzo de 2019.

Considerando la magnitud de las cifras que aparecen en estas cuentas anuales, los Administradores de la Sociedad Gestora del Fondo han formulado las mismas incluyendo los valores expresados en miles de euros.

b) *Principios contables no obligatorios aplicados*

Los Administradores de la Sociedad Gestora del Fondo han formulado estas cuentas anuales teniendo en consideración los principios contables y las normas contables de aplicación obligatoria que tienen un efecto significativo en las mismas. No existe ningún principio contable o criterio de valoración que, siendo obligatorio, haya dejado de aplicarse. Adicionalmente, no se han aplicado principios contables no obligatorios.

c) *Aspectos críticos de la valoración y estimación de la incertidumbre*

Los resultados son sensibles a los principios y políticas contables, criterios de valoración y estimaciones seguidos por los Administradores de la Sociedad Gestora del Fondo para la elaboración de las cuentas anuales. Los principales principios y políticas contables y criterios de valoración se indican en la Nota 3.

En la elaboración de las cuentas anuales del Fondo se han utilizado, ocasionalmente, estimaciones realizadas por los Administradores de la Sociedad Gestora para cuantificar algunos de los activos, pasivos, ingresos y gastos que figuran registrados en ellas. Básicamente, estas estimaciones se refieren a la evaluación de posibles pérdidas por deterioro que, en su caso, puedan tener determinados activos (véanse Notas 3-c y 4), al valor razonable de determinados instrumentos financieros y a la cancelación anticipada, en su caso. A pesar de que estas estimaciones se han realizado sobre la base de la mejor información disponible al cierre del ejercicio 2018, es posible que acontecimientos que puedan tener lugar en el futuro obliguen a modificarlas (al alza o a la baja) en los próximos ejercicios, lo que se realizaría, en su caso, de forma prospectiva, de acuerdo con la normativa contable en vigor.

d) Comparación de la información

Los Administradores de la Sociedad Gestora del Fondo presentan, a efectos comparativos, con cada una de las cifras que se desglosan en las presentes cuentas anuales, además de las cifras del ejercicio 2018, las correspondientes al ejercicio anterior tal y como se establece en el apartado 7 de la Norma 28ª de la Circular 2/2016, de 20 de abril, por lo que, la información contenida en esta memoria del ejercicio 2017 se presenta exclusivamente, a efectos comparativos con la información relativa al ejercicio 2018.

e) Agrupación de partidas

Determinadas partidas del balance, de la cuenta de pérdidas y ganancias, del estado de flujos de efectivo y del estado de ingresos y gastos reconocidos se presentan de forma agrupada para facilitar su comprensión, si bien, en determinados casos, se ha incluido la información desagregada en las correspondientes notas de la memoria.

f) Corrección de errores

En la elaboración de estas cuentas anuales no se ha puesto de manifiesto ningún error significativo que haya supuesto la reexpresión de los importes incluidos en las cuentas anuales del ejercicio 2017.

g) Cambios en criterios contables

Durante el ejercicio 2018 no se han producido cambios de criterios contables significativos respecto a los criterios aplicados en el ejercicio 2017.

h) Impacto medioambiental

Dada la actividad a la que se dedica el Fondo, éste no tiene responsabilidades, gastos, activos, ni provisiones o contingencias de carácter medioambiental que pudieran ser significativos en relación con la situación financiera y los resultados del mismo. Por este motivo, no se incluyen desgloses específicos en la presente memoria respecto a información de cuestiones medioambientales.

i) Empresa en funcionamiento

Los Administradores han considerado que la gestión del Fondo continuará en un futuro previsible, por lo que la aplicación de los principios y criterios contables no tiene el propósito de determinar el valor del patrimonio neto a efectos de su transmisión global o parcial, ni el importe resultante en caso de su liquidación total. Asimismo, dada la naturaleza de los activos y pasivos del Fondo, no se espera que se produzcan diferencias significativas cuando se efectúe la liquidación de los mismos.

j) Hechos posteriores

Con posterioridad al cierre del ejercicio 2018, y hasta la formulación de estas cuentas anuales, no se ha producido ningún hecho significativo no descrito en las restantes notas de esta memoria que tenga un efecto significativo en dichas cuentas anuales.

3. Normas de registro y valoración

En la elaboración de las cuentas anuales del Fondo, correspondientes al ejercicio 2018, se han aplicado los siguientes principios, políticas contables y criterios de valoración, de acuerdo con lo establecido en la Circular 2/2016, de 20 de abril:

a) Definición y clasificación de los instrumentos financieros a efectos de su presentación y valoración

i. Definición

Un “instrumento financiero” es un contrato que da lugar a un activo financiero en una entidad y, simultáneamente, a un pasivo financiero o instrumento de capital en otra entidad.

Un “derivado financiero” es un instrumento financiero cuyo valor cambia como respuesta a los cambios en una variable observable de mercado (tal como un tipo de interés, de cambio, el precio de un instrumento financiero o un índice de mercado, incluyendo las calificaciones crediticias), cuya inversión inicial es muy pequeña en relación a otros instrumentos financieros con respuesta similar a los cambios en las condiciones de mercado y que se liquida, generalmente, en una fecha futura.

ii. Clasificación de los activos financieros

Los activos financieros se desglosan, a efectos de su presentación y valoración, en los siguientes epígrafes del balance:

- Efectivo y otros activos líquidos equivalentes: este epígrafe incluye las cuentas corrientes mantenidas por el Fondo en instituciones financieras, para poder desarrollar su actividad, que incluyen, en su caso, el fondo de reserva mantenido por el Fondo para hacer frente a sus obligaciones de pago.
- Activos titulizados: incluye los activos cedidos al Fondo como consecuencia del proceso de titulización y se clasifican, a efectos de su valoración, como “Préstamos y partidas a cobrar”.
- Derivados de cobertura: incluye, en su caso, el valor razonable, a favor del Fondo, de los derivados designados como instrumentos de cobertura en coberturas contables.
- Deudores y otras cuentas a cobrar: recoge, en su caso, la totalidad de los activos titulizados y cuentas deudoras que por cualquier concepto, diferente de los anteriores, ostente el Fondo frente a terceros. La totalidad de los deudores se clasifican, a efectos de su valoración, como “Préstamos y partidas a cobrar”.

iii. Clasificación de los pasivos financieros

Los pasivos financieros se desglosan, a efectos de su presentación y valoración, en los siguientes epígrafes del balance:

- Obligaciones y otros valores negociables: incluye, en su caso, las obligaciones, bonos y pagarés emitidos por el Fondo, con el fin de financiar la adquisición de sus activos financieros. Se clasifican, a efectos de su valoración, como “Débitos y partidas a pagar”.
- Deudas con entidades de crédito: incluye, en su caso, las deudas contraídas con entidades de crédito, con el fin de financiar su actividad y se clasifican, a efectos de valoración, como “Débitos y partidas a pagar”.

- Derivados de cobertura: incluye, en su caso, el valor razonable, en contra del Fondo, de los derivados designados como instrumentos de cobertura en coberturas contables.
- Acreedores y otras cuentas a pagar: recoge, en su caso, la totalidad de las cuentas a pagar y débitos, que no deban ser clasificados en otros epígrafes. Se clasifican, a efectos de su valoración, como "Débitos y partidas a pagar".

b) Reconocimiento y valoración de los activos y pasivos financieros

i. Reconocimiento y valoración de los activos financieros

Los activos financieros clasificados, a efectos de su valoración, como "Préstamos y partidas a cobrar" se valoran, inicialmente, por su "valor razonable" (que salvo evidencia en contrario será el precio de la transacción), incluyendo los costes de transacción directamente atribuibles a la operación. Posteriormente, dichos activos se valoran por su coste amortizado, contabilizándose los intereses devengados en el epígrafe "Intereses y rendimientos asimilados" de la cuenta de pérdidas y ganancias mediante el método del tipo de interés efectivo. No obstante, aquellas partidas cuyo importe se espera recibir en un plazo no superior a tres meses se valoran a su valor nominal, siempre y cuando, el efecto de no actualizar los flujos de efectivo sea totalmente inmaterial.

ii. Reconocimiento y valoración de los pasivos financieros

Los pasivos financieros clasificados, a efectos de su valoración, como "Débitos y partidas a pagar", se valoran, inicialmente, por su "valor razonable" (que salvo evidencia en contrario será el precio de la transacción) incluyendo los costes de transacción directamente atribuibles a la operación. Posteriormente, dichos pasivos se valoran por su coste amortizado, contabilizándose los intereses devengados en el epígrafe "Intereses y cargas asimilados" de la cuenta de pérdidas y ganancias mediante el método del tipo de interés efectivo. No obstante, aquellas partidas cuyo importe se espera pagar en un plazo inferior a tres meses se valoran a su valor nominal, siempre y cuando, el efecto de no actualizar los flujos de efectivo sea totalmente inmaterial.

Se considerarán, en su caso, costes directamente atribuibles a las emisiones los costes de dirección y aseguramiento de la emisión, la comisión inicial de la Sociedad Gestora si hubiere, las tasas del Órgano Regulador, los costes de registro de los folletos de emisión y los costes derivados de la admisión a negociación de los valores emitidos, entre otros.

iii. Registro de resultados

Como norma general, las variaciones en el valor razonable de los activos y pasivos financieros se registran con contrapartida en la cuenta de pérdidas y ganancias; diferenciando entre las que tienen su origen en el devengo de intereses y conceptos asimilados (que se registran en los capítulos "Intereses y rendimientos asimilados" o "Intereses y cargas asimiladas", según proceda); y las que correspondan a otras causas, que se registran, por su importe neto, en el capítulo "Resultado de Operaciones Financieras" de dicha cuenta de pérdidas y ganancias.

El reconocimiento en la cuenta de pérdidas y ganancias del devengo de intereses se interrumpe para todos los instrumentos de deuda calificados individualmente como dudosos.

iv. Valor razonable de los activos y pasivos financieros

Dada la naturaleza y composición de los activos y pasivos financieros del Fondo, los vencimientos residuales de aquellos activos y pasivos financieros remunerados, en su caso, a tipo fijo, así como la desviación porcentual existente con respecto a los tipos de interés actuales de mercado, el valor razonable de los activos y de los pasivos financieros del Fondo al 31 de diciembre de 2018 y 2017 no difiere significativamente de sus correspondientes valores en libros a dichas fechas.

c) Deterioro del valor de los activos financieros

i. Definición

Un activo financiero se considera deteriorado (y, consecuentemente, se corrige su valor en libros para reflejar el efecto de su deterioro) cuando existe una evidencia objetiva de que se ha producido un evento, o el efecto combinado de varios de ellos, que dan lugar a un impacto negativo en los flujos de efectivo futuros que se estimaron en el momento de formalizarse la transacción.

En la estimación de los flujos de efectivo futuros de instrumentos que cuenten con garantías reales, siempre que éstas se hayan considerado en la cesión del instrumento o figuren en la información facilitada a los titulares de los pasivos emitidos por el Fondo, se tendrán en cuenta los flujos que se obtendrían de su realización menos el importe de los costes necesarios para su obtención y posterior venta, con independencia de la probabilidad de la ejecución de la garantía.

Como criterio general, la corrección del valor en libros de los instrumentos financieros, por causa de su deterioro, se efectúa con cargo a la cuenta de pérdidas y ganancias del periodo en el que tal deterioro se manifiesta, utilizando una contrapartida compensadora para corregir el valor de los activos. Las recuperaciones de las pérdidas por deterioro previamente registradas, en caso de producirse, se reconocen en la cuenta de pérdidas y ganancias del periodo en el que el deterioro deja de existir o se reduce y tendrán como límite el valor en libros del instrumento financiero que estaría reconocido en la fecha de reversión si no se hubiese registrado el deterioro del valor.

Cuando se considera remota la recuperación de cualquier importe registrado, éste se da de baja del balance, sin perjuicio de las actuaciones que pueda llevar a cabo el Fondo para intentar conseguir su cobro hasta tanto no se hayan extinguido definitivamente sus derechos; sea por prescripción, condonación u otras causas.

De acuerdo con lo previsto en la Circular 2/2016, de 20 de abril, en el cálculo de las pérdidas por deterioro de un grupo de activos financieros se prevé la posibilidad de utilizar modelos basados en métodos estadísticos. En este sentido, la Sociedad Gestora del Fondo considera que la metodología más representativa para la estimación del deterioro de los activos financieros del Fondo teniendo en cuenta las características de dichos activos es la basada en la estimación de los porcentajes de deterioro, de acuerdo con la antigüedad de la deuda vencida e impagada y con el calendario previsto en la Norma 13ª de la Circular 2/2016, de 20 de abril de la Comisión Nacional del Mercado de Valores.

ii. Instrumentos de deuda valorados a su coste amortizado

El importe de las pérdidas por deterioro experimentadas por estos instrumentos coincide con la diferencia entre sus respectivos valores en libros y los valores actuales de sus flujos de efectivo futuros previstos, y se presentan minorando los saldos de los activos que corrigen.

El proceso de evaluación de las posibles pérdidas por deterioro de estos activos se lleva a cabo individualmente para todos los instrumentos de deuda.

d) Periodificaciones (activo y pasivo)

En el caso del activo, corresponden, en su caso, a las comisiones pagadas por anticipado, en concepto de gestión del Fondo y de administración de los activos o de los bonos emitidos que estén pendientes de devengo.

En el caso del pasivo, corresponden, en su caso, a las comisiones de gestión del Fondo y de administración de los activos titulizados o de los bonos emitidos, así como la remuneración variable correspondiente a la Entidad Cedente, devengadas en el periodo al que se refiere el balance y que se encuentran pendientes de pago a dicha fecha.

Asimismo, estos epígrafes del balance incluirán, en su caso, gastos e ingresos de diversa naturaleza devengados en el periodo y pendientes de pago o cobro, respectivamente.

e) Reconocimiento de ingresos y gastos

Seguidamente se resumen los criterios más significativos utilizados por el Fondo, para el reconocimiento de sus ingresos y gastos:

i. Ingresos y gastos por intereses

Con carácter general, los ingresos y gastos por intereses se reconocen contablemente en los capítulos "Intereses y rendimientos asimilados" e "Intereses y cargas asimilados" de la cuenta de pérdidas y ganancias, respectivamente, en función de su periodo de devengo, por aplicación del método del tipo de interés efectivo, a excepción de los intereses correspondientes a inversiones dudosas, morosas o en litigio, que se registran en el momento efectivo del cobro.

ii. Ingresos y gastos no financieros

Se reconocen contablemente de acuerdo con el criterio de devengo.

iii. Comisiones, honorarios y conceptos asimilados

Estos ingresos y gastos se reconocen en la cuenta de pérdidas y ganancias con criterios distintos, según sea su naturaleza. Los más significativos son:

- Las comisiones variables vinculadas al servicio de intermediación financiera por parte de la Entidad Cedente se describen en el apartado f. de esta Nota.
- Los que tienen su origen en transacciones o servicios, tales como los prestados por la Sociedad Gestora, que se prolongan en el tiempo, se difieren durante la vida de tales transacciones o servicios.
- Los que surgen en la prestación de un servicio que se ejecuta en un acto singular, se reconocen cuando se realiza el acto singular que los origina.
- Los vinculados a activos y pasivos financieros valorados a su valor razonable con cambios en pérdidas y ganancias, se reconocen en el momento de su cobro.

f) Remuneración variable

La remuneración variable como consecuencia de la intermediación financiera se determina como la diferencia positiva, si la hubiese, entre los ingresos y los gastos, incluidas las pérdidas de ejercicios anteriores, si las hubiese, devengados por el Fondo de acuerdo al cierre de su contabilidad, que incluyen, entre otros, las pérdidas por deterioro y sus reversiones y cualquier otro rendimiento o retribución devengado en el periodo, distinto de esta remuneración variable a percibir por la Entidad Cedente, u otro beneficiario, de acuerdo con la documentación constitutiva del Fondo. Se exceptúan de dicha diferencia la propia remuneración variable y el gasto por impuesto sobre beneficios, en su caso.

Cuando la diferencia obtenida entre los ingresos y gastos devengados sea positiva, se utilizará en primer lugar, para detraer, en su caso, las pérdidas de periodos anteriores que hubieran sido repercutidas a los pasivos del Fondo. Si tras la detracción, continúan existiendo pasivos corregidos por imputación de pérdidas, no se procederá a registrar remuneración variable alguna. En consecuencia, sólo se producirá el devengo y registro de la remuneración variable cuando no existan pasivos corregidos por imputación de pérdidas.

g) Repercusión de pérdidas

Cuando la diferencia obtenida entre los ingresos y gastos devengados, conforme al apartado f) anterior, sea negativa, se repercute a los pasivos emitidos por el Fondo, a través de la cuenta correctora de pasivo "Correcciones de valor por repercusión de pérdidas" del pasivo del balance, registrándose un ingreso en el epígrafe "Repercusión de pérdidas (ganancias)" de la cuenta de pérdidas y ganancias (véanse Notas 1 y 9). Dicha repercusión se realiza comenzando por la cuenta de periodificación de la comisión variable, devengada y no liquidada en periodos anteriores, y continuando por el pasivo más subordinado, teniendo en cuenta el orden inverso de prelación de pagos establecido contractualmente para cada fecha de pago.

h) Impuesto sobre Beneficios

El Fondo tributa en el régimen general del Impuesto sobre Sociedades de acuerdo con lo dispuesto por la Ley 27/2014, de 27 de noviembre, que establece el tipo de gravamen general del Impuesto sobre Sociedades en el 25%.

El gasto o ingreso por impuesto sobre beneficios comprende la parte relativa al gasto o ingreso por el impuesto corriente y la parte correspondiente al gasto o ingreso por el impuesto diferido, en su caso.

Dado que en el ejercicio 2018 y 2017 se han equilibrado los ingresos y los gastos del Fondo, no procede liquidar cuota alguna por el Impuesto sobre Beneficios (véase Nota 12).

El gasto o ingreso por impuesto diferido, en caso de que exista, se corresponde con el reconocimiento y la cancelación de los activos y pasivos por impuesto diferido, que surgen de las diferencias temporarias originadas por la diferente valoración, contable y fiscal, de los activos y pasivos del Fondo. Las diferencias temporarias imponibles dan lugar a pasivos por impuesto diferido, mientras que las diferencias temporarias deducibles y los créditos por deducciones y ventajas fiscales que queden pendientes de aplicar fiscalmente, dan lugar a activos por impuesto diferido. Los activos y pasivos por impuestos diferidos, originados por operaciones con cargos o abonos directos en el capítulo "Ajustes repercutidos en el balance de ingresos y gastos reconocidos" del pasivo del balance, se contabilizan, en su caso, también con contrapartida en dicho capítulo.

La cuantificación y valoración de dichos activos y pasivos se realizará considerando los tipos de gravamen esperados en el momento de su reversión, según la normativa que esté vigente o aprobada y pendiente de publicación en la fecha de cierre del ejercicio, y de acuerdo con la forma en que racionalmente se prevea recuperar o pagar el activo o el pasivo.

Conforme a la normativa reguladora (artículo 15 de la Ley 5/2015, de 27 de abril) el valor patrimonial del Fondo ha de ser nulo, por lo que los Administradores de la Sociedad Gestora estiman que la liquidación de cualquier diferencia de naturaleza temporaria, tanto activa como pasiva, es remota, con lo que, en función de lo previsto en la normativa contable vigente, no se registran activos ni pasivos diferidos.

i) Transacciones en moneda extranjera

La moneda funcional del Fondo es el Euro. Al 31 de diciembre de 2018 y 2017, el Fondo no tenía elementos de activo y de pasivo expresados en moneda extranjera.

j) Baja del balance de los activos y pasivos financieros

Los activos financieros solo se dan de baja del balance cuando se han extinguido los flujos de efectivo que generan o cuando se han transferido sustancialmente a terceros los riesgos y beneficios que llevan implícitos. Similarmente, los pasivos financieros solo se dan de baja de dicho balance cuando se han extinguido las obligaciones que generan o cuando se adquieren (bien con la intención de cancelarlos, bien con la intención de recolocarlos de nuevo).

k) Compensación de saldos

Se compensan entre si –y, consecuentemente, se presentan en el balance por su importe neto– los saldos deudores y acreedores con origen en transacciones que, contractualmente o por imperativo de una norma legal, contemplan la posibilidad de compensación; teniendo la intención de liquidarlos por su importe neto o de realizar el activo y proceder al pago del pasivo de forma simultánea y en los que una de las partes contratantes sea una entidad financiera.

l) Estados de flujos de efectivo

En los estados de flujos de efectivo se utilizan las siguientes expresiones:

- Flujos de efectivo: entradas y salidas de dinero en efectivo y de sus equivalentes; entendiéndose por éstos las inversiones a corto plazo de gran liquidez y bajo riesgo de alteraciones en su valor.
- Actividades de explotación: son aquellas que constituyen la principal fuente de los ingresos ordinarios del Fondo, así como otras actividades que no pueden ser calificadas como de inversión o de financiación.
- Actividades de inversión y financiación: las de adquisición, enajenación o disposición por otros medios de activos a largo plazo y otras inversiones no incluidas en el efectivo y sus equivalentes, así como aquellas actividades que producen cambios en el tamaño y composición de los activos y pasivos que no forman parte de las actividades de explotación.

A efectos de la elaboración de los estados de flujos de efectivo, se han considerado como “efectivo o equivalentes de efectivo” aquellas inversiones a corto plazo de gran liquidez y con bajo riesgo a cambios en su valor. De esta manera, el Fondo considera efectivo o equivalentes de efectivo al saldo mantenido en cuentas corrientes, que se encuentra registrado en el epígrafe “Efectivo y otros activos líquidos equivalentes – Tesorería” del activo de los balances.

m) Estados de ingresos y gastos reconocidos

Estos estados recogen los ingresos y gastos generados por el Fondo que, de acuerdo con lo dispuesto en la normativa vigente, han sido registrados directamente en el capítulo "Ajustes repercutidos en balance de ingresos y gastos reconocidos" del pasivo del balance.

Por tanto, en este estado se presentan, en su caso:

- a) Los ingresos y gastos que, según lo requerido por las normas de valoración, deban imputarse directamente al pasivo del balance.
- b) Las transferencias realizadas, en su caso, a la cuenta de pérdidas y ganancias, según lo dispuesto en las normas de valoración adoptadas.
- c) El efecto impositivo correspondiente, en su caso, a los apartados a) y b) anteriores.
- d) El importe neto repercutido en el periodo a las cuentas correspondientes de pasivo, de forma que el total de ingresos y gastos reconocidos sea nulo.

n) Clasificación de activos y pasivos – Corriente y no corriente

Son activos y pasivos corrientes aquellos elementos cuyo vencimiento total o parcial, o realización se estima que se produzca en el plazo máximo de un año desde la fecha de cierre de balance, clasificándose en caso contrario como no corriente.

4. Activos titulizados

Los Activos Titulizados que la Sociedad Gestora, en nombre y representación del Fondo, adquirió en virtud de la escritura de fecha 10 de octubre de 2014 integran derechos de crédito procedentes de Préstamos a personas físicas para consumo.

La cesión es plena e incondicional y se realiza por la totalidad del plazo remanente hasta el total vencimiento de los activos titulizados.

El movimiento del saldo de activos titulizados, incluyendo activos dudosos y no dudosos, se muestra a continuación:

	Miles de Euros		
	Activos titulizados		
	Activo No Corriente	Activo Corriente	Total
Saldos a 1 de enero de 2017	112.182	65.236	177.418
Amortizaciones(**)	-	(77.881)	(77.881)
Traspaso a activo corriente	(51.681)	51.681	-
Saldos al 31 de diciembre de 2017(*)	60.501	39.036	99.537
Amortizaciones(**)	-	(44.194)	(44.194)
Traspaso a activo corriente	(29.948)	29.948	-
Saldos al 31 de diciembre de 2018 (*)	30.553	24.790	55.343

(*) Incluye 149 y 146 miles de euros en concepto de intereses devengados por activos dudosos al 31 de diciembre de 2018 y 2017, respectivamente.

(**) Incluye (3) y (20) miles de euros en concepto de variación de intereses devengados por activos dudosos de los ejercicios 2018 y 2017, respectivamente.

Al 31 de diciembre de 2018 existían activos titulizados clasificados como “Activos dudosos” por importe de 5.659 miles de euros (5.515 miles de euros al 31 de diciembre de 2017).

Durante el ejercicio 2018 la tasa de amortización anticipada de los activos titulizados ha sido del 18,06% (17,42% durante el ejercicio 2017).

El tipo de interés nominal anual medio ponderado de la cartera de activos titulizados durante el ejercicio 2018 es del 7,67% (8,00% durante el ejercicio 2017), siendo el tipo nominal máximo 22,00% y el mínimo 1,32%. El importe devengado en el ejercicio 2018 por este concepto ha ascendido a 5.525 miles de euros (10.604 miles de euros en el ejercicio 2017), que figuran registrados en el epígrafe “Intereses y rendimientos asimilados – activos titulizados” de la cuenta de pérdidas y ganancias, de los cuáles 49 miles de euros corresponden a intereses cobrados de activos titulizados que estaban clasificados como dudosos (69 miles de euros en el ejercicio 2017).

El desglose por vencimientos de los activos titulizados, en función del vencimiento final de las operaciones, al 31 de diciembre de 2018, sin considerar, en su caso, las correcciones de valor por deterioro de activos, los intereses vencidos e impagados y los intereses devengados (incluidos los de activos dudosos que ascienden a 149 miles de euros al 31 de diciembre de 2018), se muestra a continuación:

	Miles de Euros							Total
	Hasta 1 año	Entre 1 y 2 años	Entre 2 y 3 años	Entre 3 y 4 años	Entre 4 y 5 años	Entre 5 y 10 años	Más de 10 años	
Activos titulizados	7.138	10.897	10.071	11.261	13.641	2.186	-	55.194

Por otro lado, el desglose por vencimientos de los activos titulizados, al 31 de diciembre de 2018, teniendo en cuenta el calendario de amortización de las operaciones, sin considerar, en su caso, el principal impagado, las correcciones de valor por deterioro de activos, los intereses vencidos e impagados y los intereses devengados, se muestra a continuación:

	Miles de Euros							Total
	Hasta 1 año	Entre 1 y 2 años	Entre 2 y 3 años	Entre 3 y 4 años	Entre 4 y 5 años	Entre 5 y 10 años	Más de 10 años	
Activos titulizados	20.561	14.248	7.938	5.690	2.515	162	-	51.114

De acuerdo con lo establecido en la escritura de constitución del Fondo, la Sociedad Gestora podrá liquidar de forma anticipada el Fondo en el caso de que el importe del saldo de los activos titulizados pendientes de amortización sea inferior a 30.000 miles de euros, equivalente al 10% del activo inicial del Fondo. De acuerdo con la estimación de amortizaciones previstas indicadas anteriormente y teniendo en cuenta las amortizaciones anticipadas, los Administradores de la Sociedad Gestora estiman que el Fondo podrá encontrarse durante el ejercicio 2019 en un supuesto de liquidación anticipada.

Activos Impagados

La composición del saldo de los activos titulizados considerados como impagados, incluyendo aquellos préstamos dudosos que habiéndose recuperado parte de lo impagado, aún tienen cuotas impagadas, al 31 de diciembre de 2018 y 2017, se muestra a continuación:

	Miles de Euros	
	2018	2017
Cuotas de principal vencidas y no cobradas de activos titulizados:		
Con antigüedad de hasta tres meses (*)	221	423
Con antigüedad superior a tres meses (**)	3.859	3.160
	4.080	3.583
Intereses vencidos y no cobrados:		
Con antigüedad de hasta tres meses (****)	40	82
Con antigüedad superior a tres meses (***)	149	146
	189	228
	4.269	3.811

(*) Se incluyen dentro del epígrafe "Activos titulizados" del activo corriente del balance.

(**) Se incluyen dentro del epígrafe "Activos financieros a corto plazo – Activos titulizados - Activos dudosos – principal" del activo corriente del balance.

(***) Se incluyen dentro del epígrafe "Activos financieros a corto plazo – Activos titulizados – Activos dudosos – intereses" del activo del balance. Adicionalmente, se encuentran 678 y 536 miles de euros en concepto de intereses vencidos y no cobrados devengados a partir del cuarto mes desde la fecha del primer impago de su entrada en dudosos que se registran en cuentas fuera de balance, al 31 de diciembre de 2018 y 2017, respectivamente.

(****) Se incluyen dentro del epígrafe "Activos financieros a corto plazo – Activos titulizados – Intereses vencidos e impagados" del activo del balance.

De estos impagos, durante el ejercicio 2018 se habían dejado de cobrar 2.099 miles de euros de principal (3.897 miles de euros durante el ejercicio 2017) y 458 miles de euros de intereses (837 miles de euros durante el ejercicio 2017). Con posterioridad al cierre del ejercicio y hasta la fecha de formulación de estas cuentas anuales, se han recuperado impagos por importe de 227 miles de euros (453 miles de euros en el ejercicio 2017), no habiéndose producido renegociaciones de las condiciones contractuales de estos préstamos.

A la fecha de formulación de estas cuentas anuales, la tasa de morosidad (entendida como el saldo vivo de principal de activos titulizados en mora de más de 3 meses sobre el saldo vivo de principal del total de activos titulizados) asciende a un 11,12%. Asimismo, desde 31 de diciembre de 2018 hasta la fecha de formulación de estas cuentas anuales, no se han producido renegociaciones de los activos titulizados que a nivel global puedan tener un impacto significativo en las cuentas anuales del ejercicio 2018.

Adicionalmente, hay activos clasificados como dudosos al 31 de diciembre de 2018 por efecto arrastre de cuotas no vencidas por importe de 1.651 miles de euros (2.209 miles de euros al 31 de diciembre de 2017), que figuran registrados en el epígrafe "Activos financieros a largo plazo – Activos titulizados – Activos dudosos – principal" del activo no corriente del balance.

A continuación se muestra el movimiento que se ha producido, durante los ejercicios 2018 y 2017, en el saldo de Activos dudosos:

	Miles de Euros	
	2018	2017
Saldo al inicio del ejercicio	5.515	4.467
Entradas a activos dudosos durante el ejercicio	1.248	2.534
Reclasificación a fallidos (dados de baja del balance)	-	-
Recuperación en efectivo	(429)	(561)
Regularización de cuotas no vencidas por efecto arrastre	(675)	(925)
Recuperación mediante adjudicación	-	-
Saldo al cierre del ejercicio	5.659	5.515

A continuación se muestra el movimiento que se ha producido, durante los ejercicios 2018 y 2017, en el saldo de las correcciones de valor por deterioro de los activos titulizados, procedente en su totalidad de la aplicación del calendario de morosidad:

	Miles de Euros	
	2018	2017
Saldos al inicio del ejercicio	(5.018)	(3.592)
Dotaciones con cargo a los resultados del ejercicio	(1.044)	(2.154)
Recuperaciones con abono a los resultados del ejercicio	636	728
Saldos al cierre del ejercicio	(5.426)	(5.018)

Al 31 de diciembre de 2018 y 2017, las correcciones de valor por deterioro de los activos titulizados por aplicación del calendario de morosidad han sido de 5.426 y de 5.018 miles de euros, respectivamente.

A continuación se muestra el movimiento que se ha producido, durante los ejercicios 2018 y 2017, en el saldo de préstamos fallidos que se dieron de baja del activo del balance como consecuencia de procesos de adjudicación, produciendo un gasto registrado en el epígrafe "Deterioro neto de activos titulizados" de la cuenta de pérdidas y ganancias:

	Miles de Euros	
	2018	2017
Saldos al inicio del ejercicio	17	17
Incremento de fallidos	-	-
Recuperación de fallidos	-	-
Saldos al cierre del ejercicio	17	17

5. Deudores y otras cuentas a cobrar

La composición del saldo de este epígrafe del activo del balance, al 31 de diciembre de 2018 y 2017, es la siguiente:

	Miles de Euros	
	2018	2017
Principal e intereses pendientes de liquidar (*)	1.660	3.153
Deudores varios (**)	1	2
	1.661	3.155

(*) Importe de naturaleza transitoria liquidado en los primeros días de enero.

(**) Incluye, fundamentalmente, importes satisfechos en la formalización de las adjudicaciones de inmuebles pendientes de registro.

6. Efectivo y otros activos líquidos equivalentes – Tesorería

Su saldo corresponde a una cuenta financiera abierta a nombre del Fondo en BBVA, y a los intereses devengados y no cobrados (pagados) por la misma, por un importe total de 23.323 miles de euros al 31 de diciembre de 2018 (30.090 miles de euros al 31 de diciembre de 2017), incluyéndose el Fondo de Reserva constituido por el Fondo.

La Sociedad Gestora, en representación y por cuenta del Fondo, y BBVA celebraron un Contrato de Apertura de Cuenta a Tipo de Interés Garantizado (Cuenta de Tesorería) en virtud del cual BBVA abona una rentabilidad variable determinada a las cantidades depositadas por el Fondo a través de su Sociedad Gestora en una cuenta financiera. En concreto, el Contrato de Apertura de Cuenta a Tipo de Interés Garantizado (Cuenta de Tesorería) determina que en una cuenta financiera en euros (la "Cuenta de Tesorería"), abierta en BBVA, a nombre del Fondo por la Sociedad Gestora, serán depositadas todas las cantidades que reciba el Fondo.

BBVA abonará un tipo de interés nominal anual fijo y con liquidación trimestral, excepto para el primer periodo de devengo de intereses que tendrá la duración y liquidación de intereses correspondiente a la duración de este periodo, aplicable para cada periodo de devengo de intereses (diferente al Periodo de Devengo de Intereses establecido para los Bonos) por los saldos diarios positivos que resulten en la Cuenta de Tesorería, igual al 1,00%. Los intereses se liquidarán al día de vencimiento de cada periodo de devengo de intereses en cada una de las Fechas de Determinación del Fondo, y se calcularán tomando como base: (i) los días efectivos existentes en cada periodo de devengo de intereses, y (ii) un año compuesto de trescientos sesenta y cinco (365) días o, si es bisiesto, de trescientos sesenta y seis (366). El contrato queda sujeto a determinadas actuaciones en caso de que la calificación del tenedor de la Cuenta de Tesorería descienda por debajo de BBB, según las escalas de calificación de DBRS o de S&P.

La rentabilidad media de esta cuenta, durante el ejercicio 2018, ha sido del 1,02% anual (1,02% anual durante el ejercicio 2017). El importe devengado por este concepto, durante el ejercicio 2018 ha ascendido a 234 miles de euros (299 miles de euros durante el ejercicio 2017), que se incluyen en el saldo del epígrafe "Intereses y rendimientos asimilados – Otros activos financieros" de la cuenta de pérdidas y ganancias.

La Sociedad Gestora constituyó en la Fecha de Desembolso un Fondo de Reserva Inicial con cargo a la disposición de la totalidad del principal de los préstamos subordinados y, posteriormente, en cada Fecha de Pago mantendrá su dotación en el importe del Fondo de Reserva Requerido y de acuerdo con el Orden de Prelación de Pagos del Fondo.

Con fecha 26 de octubre de 2015, una vez comprobado por la CNMV el cumplimiento de lo dispuesto en el artículo 7 de la Ley 19/1992 en la redacción vigente con anterioridad a la entrada en vigor de la Ley 5/2015, de 27 de abril, de fomento de la financiación empresarial, la Sociedad Gestora ha modificado la Escritura de Constitución del Fondo. La modificación de la Escritura de Constitución se ha realizado con el consentimiento de BBVA como único titular de la totalidad de los Bonos y única contraparte de los contratos firmados por la Sociedad Gestora, en nombre y representación del Fondo y con la finalidad de reducir el importe del Fondo de Reserva y establecer un suelo en el Tipo de Interés Nominal aplicable a los Bonos con el objeto de cumplir con lo establecido en la Guideline 2015/510 del Banco Central Europeo de 19 de diciembre de 2014 en el que se establece que la cantidad actual de fondo de reserva no sea superior al 5% del importe inicial de todos los Bonos emitidos por el Fondo. Dicha reducción del Fondo de Reserva también ha supuesto la modificación del Contrato de Préstamo Subordinado (véase Nota 8) para recoger un reembolso extraordinario parcial del principal de dicho Préstamo Subordinado por un importe equivalente a la mencionada reducción.

Como consecuencia de la modificación de la Escritura de Constitución, las características del Fondo de Reserva serán ahora las siguientes:

- **Importe:**

1. El Fondo de Reserva se constituyó en la Fecha de Desembolso por un importe de doscientos treinta y un millones (36.000.000,00) de euros ("Fondo de Reserva Inicial").

Si bien el Fondo de Reserva estaba dotado en su importe inicial, la Sociedad Gestora ha reducido su dotación el 26 de octubre de 2015 en un importe de 21.000 miles de euros.

2. Posteriormente a su constitución, en cada Fecha de Pago, el Fondo de Reserva se dotará hasta alcanzar el importe del Fondo de Reserva Requerido que se establece a continuación con cargo a los Fondos Disponibles de acuerdo con el Orden de Prelación de Pagos.

El importe del Fondo de Reserva requerido en cada Fecha de Pago (el "Fondo de Reserva Requerido") será la menor de las siguientes cantidades:

(i) Quince millones (15.000.000,00) de euros.

(ii) La cantidad mayor entre:

a) El 10,00% del Saldo de Principal Pendiente de la Emisión de Bonos.

b) Siete millones quinientos mil (18.000.000,00) euros.

3. No obstante lo anterior, el Fondo de Reserva Requerido no se reducirá en la Fecha de Pago que corresponda y permanecerá en el importe del Fondo de Reserva Requerido en la Fecha de Pago precedente, cuando en la Fecha de Pago concorra cualquiera de las circunstancias siguientes:

i) Que en la Fecha de Determinación precedente a la Fecha de Pago correspondiente, el importe a que ascienda el Saldo Vivo de los activos titulizados Morosos fuera superior al 1,00% del Saldo Vivo de los activos titulizados no Dudosos.

ii) Que en la Fecha de Pago precedente, el Fondo de Reserva no hubiera sido dotado en el importe del Fondo de Reserva Requerido a esa Fecha de Pago, o si no se pudiera dotar en la Fecha de Pago correspondiente.

iii) Que no hubieran transcurrido dos (2) años desde la fecha de constitución del Fondo.

- **Rentabilidad:**

El importe de dicho Fondo de Reserva permanecerá depositado en la Cuenta de Tesorería, remunerada en los términos del Contrato de Apertura de Cuenta a Tipo de Interés Garantizado (Cuenta de Tesorería).

- Destino:

El Fondo de Reserva se aplicará en cada Fecha de Pago al cumplimiento de obligaciones de pago del Fondo de acuerdo con el Orden de Prelación de Pagos y el Orden de Prelación de Pagos de Liquidación.

El movimiento del Fondo de Reserva dotado y requerido en cada una de las fechas de pago durante el ejercicio 2018, así como el saldo de la cuenta de tesorería resultante en cada una de esas fechas, se muestran a continuación:

	Miles de Euros		
	Fondo de Reserva requerido	Fondo de Reserva dotado	Saldo depositado en Tesorería en cada fecha de pago (*)
SalDOS al 31 de diciembre de 2017	15.000	15.000	30.090
Fondo de Reserva y saldo de tesorería al 18.01.18	15.000	15.000	15.000
Fondo de Reserva y saldo de tesorería al 18.04.18	15.000	15.000	15.000
Fondo de Reserva y saldo de tesorería al 18.07.18	15.000	15.000	15.000
Fondo de Reserva y saldo de tesorería al 18.10.18	15.000	15.000	15.000
SalDOS al 31 de diciembre de 2018	15.000	15.000	23.323

(*)Incluye los intereses devengados y no cobrados (pagados) por la misma.

El movimiento del Fondo de Reserva dotado y requerido en cada una de las fechas de pago durante el ejercicio 2017, así como el saldo de la cuenta de tesorería resultante en cada una de esas fechas, se muestran a continuación:

	Miles de Euros		
	Fondo de Reserva requerido	Fondo de Reserva dotado	Saldo depositado en Tesorería en cada fecha de pago (*)
SalDOS al 31 de diciembre de 2016	15.000	15.000	40.673
Fondo de Reserva y saldo de tesorería al 18.01.17	15.000	15.000	15.000
Fondo de Reserva y saldo de tesorería al 18.04.17	15.000	15.000	15.000
Fondo de Reserva y saldo de tesorería al 18.07.17	15.000	15.000	15.000
Fondo de Reserva y saldo de tesorería al 18.10.17	15.000	15.000	15.000
SalDOS al 31 de diciembre de 2017	15.000	15.000	30.090

(*)Incluye los intereses devengados y no cobrados (pagados) por la misma.

7. Obligaciones y otros valores negociables

La Sociedad Gestora, en nombre y representación del Fondo, y con cargo al mismo, procedió en la fecha de constitución del Fondo a la emisión de Bonos por un valor total de 300.000 miles de euros integrados por 3.000 Bonos de 100.000 euros de valor nominal cada uno, divididos en dos clases, que tienen las siguientes características:

Concepto	Serie A	Serie B
Importe nominal de la Emisión (miles de euros)	255.000	45.000
Importe nominal unitario (miles de euros)	100	100
Número de Bonos	2.550	285
Tipo de interés nominal	Euribor 3m + 1,50%	Euribor 3m + 2,00%
Periodicidad de pago	Trimestral	Trimestral
Fechas de pago de intereses y amortización	18 de enero, 18 de abril, 18 de julio y 18 de octubre de cada año o, en su caso, el siguiente Día Hábil.	
Calificaciones Iniciales: DBRS / S&P Al 31 de diciembre de 2018: DBRS / S&P Actuales (*): DBRS / S&P	A (sf) / A (sf) A (high) (sf) / A A (high) (sf) / A	BBB (low) (sf) / B (sf) A / B A / B

(*) A la fecha de formulación de estas cuentas anuales.

El movimiento de los Bonos durante los ejercicios 2018 y 2017 ha sido el siguiente:

	Miles de Euros					
	Serie A		Serie B		Total	
	Pasivo no Corriente	Pasivo Corriente	Pasivo no corriente	Pasivo Corriente	Pasivo no Corriente	Pasivo Corriente
Saldos al 1 de enero de 2017	78.657	77.604	44.929	-	123.586	77.604
Amortización 18.01.2017	-	(27.102)	-	-	-	(27.102)
Amortización 18.04.2017	-	(23.810)	-	-	-	(23.810)
Amortización 18.07.2017	-	(22.003)	-	-	-	(22.003)
Amortización 18.10.2017	-	(17.267)	-	-	-	(17.267)
Costes emisión (*)	141	-	(2)	-	139	-
Traspasos	(56.677)	56.677	-	-	(56.677)	56.677
Saldos al 31 de diciembre de 2017	22.121	44.099	44.927	-	67.048	44.099
Amortización 18.01.2018	-	(15.992)	-	-	-	(15.992)
Amortización 18.04.2018	-	(13.844)	-	-	-	(13.844)
Amortización 18.07.2018	-	(12.072)	-	-	-	(12.072)
Amortización 18.10.2018	-	(10.321)	-	-	-	(10.321)
Costes emisión (*)	-	87	4	-	4	87
Traspasos	(22.121)	22.121	(10.430)	10.430	(32.551)	32.551
Saldos al 31 de diciembre de 2018	-	14.078	34.501	10.430	34.501	24.508

(*) Los costes incurridos en la emisión de bonos se van imputando al pasivo del balance a lo largo de la vida del fondo. Durante los ejercicios 2018 y 2017 se han imputado costes por 81 y 130 miles de euros respectivamente, registrándose en el epígrafe "Intereses y cargas asimiladas-Otros pasivos financieros" e "Intereses y cargas asimiladas-Obligaciones y otros valores emitidos" de la cuenta de pérdidas y ganancias, respectivamente (véase Nota 3.b.ii).

El vencimiento de los bonos de todas las series se producirá en la fecha de vencimiento legal del Fondo, sin perjuicio de que se puedan amortizar previamente de acuerdo a las condiciones establecidas en el folleto de constitución del Fondo y de acuerdo con la previsión estimada de cobro de los activos titulizados y las reglas de amortización descritas a continuación.

Las reglas de amortización de los Bonos de todas las clases y series se encuentran descritos en el folleto de emisión y se resumen a continuación:

Los Fondos Disponibles para Amortización se aplicarán en cada Fecha de Pago a la amortización de cada una de las Series de conformidad con las siguientes reglas (“Distribución de los Fondos Disponibles para Amortización”):

1. Los Fondos Disponibles para Amortización se aplicarán secuencialmente, en primer lugar a la amortización de la Serie A hasta su total amortización y en segundo lugar a la amortización de la Serie B hasta su total amortización.
2. La amortización del principal de los Bonos de la Serie A se realizará mediante amortizaciones parciales en cada una de las Fechas de Pago desde que comience su amortización por el importe de los Fondos Disponibles de Principales aplicado en cada Fecha de Pago a la amortización de la Serie A conforme a las reglas de Distribución de los Fondos Disponibles de Principales que se recogen en el folleto de constitución del Fondo, que será distribuido a prorrata entre los Bonos de la propia Serie A mediante la reducción del nominal de cada Bono de la Serie A.

La primera amortización parcial de los Bonos de la Serie A tendrá lugar en la Fecha de Pago correspondiente al 18 de abril de 2016 o en una Fecha de Pago anterior en caso de finalización anticipada del Periodo de Restitución de los activos titulizados.

La amortización del principal de los Bonos de la Serie B se realizará mediante amortizaciones parciales en cada una de las Fechas de Pago desde que comience su amortización por el importe de los Fondos Disponibles de Principales aplicado en cada Fecha de Pago a la amortización de la Serie B conforme a las reglas de Distribución de los Fondos Disponibles de Principales que se recogen en el folleto de constitución del Fondo, que será distribuido a prorrata entre los Bonos de la propia Serie B mediante la reducción del nominal de cada Bono de la Serie B.

De acuerdo a lo anterior, el desglose por vencimientos previstos de las series de Bonos, excluyendo los costes de emisión imputados, al 31 de diciembre de 2018 y 2017, se muestra a continuación:

Al 31 de diciembre de 2018

	Miles de Euros						
	Hasta 1 año	Entre 1 y 2 años	Entre 2 y 3 años	Entre 3 y 4 años	Entre 4 y 5 años	Entre 5 y 10 años	Más de 10 años
Bonos de Titulización(*)	24.529	15.351	9.806	6.263	3.068	82	-

(*) No incluye costes de emisión.

Al 31 de diciembre de 2017

	Miles de Euros						
	Hasta 1 año	Entre 1 y 2 años	Entre 2 y 3 años	Entre 3 y 4 años	Entre 4 y 5 años	Entre 5 y 10 años	Más de 10 años
Bonos de Titulización(*)	44.099	26.513	18.165	11.606	7.414	3.531	-

(*) No incluye costes de emisión.

Los Bonos están representados en anotaciones en cuenta y están registrados en la Sociedad de Gestión de los Sistemas de Registro, Compensación y Liquidación de Valores, S.A. y cotizan en AIAF Mercado de Renta Fija.

El tipo de interés nominal medio de los Bonos, durante el ejercicio 2018, ha sido del 1,81% (1,68% en el ejercicio 2017), siendo el tipo de interés máximo el 2,00% y el mínimo el 1,50%. Durante el ejercicio 2018 se han devengado intereses de los Bonos de Titulización por importe de 1.424 miles de euros (2.436 miles de euros en el ejercicio 2017), de los que 232 miles de euros se encuentran pendientes de pago al 31 de diciembre de 2018 (395 miles de euros al 31 de diciembre de 2017), estando registrados en el epígrafe "Obligaciones y otros valores negociables - Intereses y gastos devengados no vencidos" del pasivo del balance.

Durante los ejercicios 2018 y 2017 no se han producido impagos de principal ni de intereses de los bonos.

8. Deudas con entidades de crédito

Su saldo al 31 de diciembre de 2018 y 2017 corresponde a dos préstamos subordinados concedidos por la Entidad Cedente por un importe total inicial de 38.200 miles de euros. El importe de dichos préstamo se desglosa a continuación:

1. por importe inicial de seiscientos cincuenta mil (2.200.000,00) euros (los "Contratos de Préstamo para Gastos Iniciales"). La entrega del importe del Préstamo para Gastos Iniciales se realizó en la Fecha de Desembolso y está destinado a financiar los gastos de constitución del Fondo y de emisión y admisión de los Bonos y a financiar parcialmente la suscripción de los de los Préstamos titulizados.
2. por importe inicial de ciento noventa y dos millones (36.000.000,00) de euros (el "Contrato de Préstamo Subordinado"). La entrega del importe del Préstamo Subordinado se realizó en la Fecha de Desembolso y está destinado a la constitución del Fondo de Reserva Inicial sin que, en ningún caso, su otorgamiento suponga garantizar el buen fin de los activos titulizados.

El principal del préstamo subordinado pendiente de reembolso devengará un interés nominal fijo del 1%. Los intereses se liquidarán y serán exigibles al día de vencimiento de cada Periodo de Devengo de Intereses en cada una de las Fechas de Pago, y se calcularán tomando como base: (i) los días efectivos existentes en cada Periodo de Devengo de Intereses y (ii) un año compuesto por trescientos sesenta (360) días. Los intereses se abonarán en la Fecha de Pago correspondiente siempre que el Fondo disponga de liquidez suficiente de acuerdo con el Orden de Prelación de Pagos o, llegado el caso, con el Orden de Prelación de Pagos de Liquidación.

Como consecuencia de la modificación de la Escritura de Constitución con fecha 26 de octubre de 2015 respecto a la reducción del Fondo de Reserva (véase Nota 7), el Contrato de Préstamo Subordinado se ve afectado, teniendo que modificarse el mismo para recoger de este modo un reembolso extraordinario parcial del principal de dicho Préstamo Subordinado por un importe equivalente a la mencionada reducción.

Dicho reembolso del principal del Préstamo Subordinado se efectuará en cada una de las Fechas de Pago en una cuantía igual a la diferencia positiva existente entre el principal pendiente de reembolso del Préstamo Subordinado a la Fecha de Determinación precedente a la Fecha de Pago correspondiente y el importe del Fondo de Reserva Requerido a la Fecha de Pago correspondiente, y en el orden de aplicación previsto para este supuesto conforme a la aplicación de Fondos Disponibles del Orden de Prelación de Pagos.

En el ejercicio 2018 no se han producido amortizaciones de los préstamos subordinados (635 miles de euros en el ejercicio 2017).

Durante el ejercicio 2018 se han devengado intereses de dichos préstamos por importe de 152 miles de euros (155 miles de euros en el ejercicio 2017), de los que 31 miles de euros se encuentran pendientes de pago al 31 de diciembre de 2018 (31 miles de euros al 31 de diciembre de 2017), estando registrados en el epígrafe de "Deudas con Entidades de Crédito – Intereses y gastos devengados no vencidos" del pasivo del balance.

Durante los ejercicios 2018 y 2017 no se han producido impagos de intereses de los préstamos subordinados.

9. Ajustes por periodificaciones de pasivo

La composición del saldo de este epígrafe del pasivo del balance al 31 de diciembre de 2018 y 2017 es la siguiente:

	Miles de Euros	
	2018	2017
Comisiones	694	1.333
Sociedad Gestora	4	4
Administrador	1	3
Agente financiero	10	10
Variable	679	1.316
Corrección de valor por repercusión de pérdidas (*)	-	-
Otras comisiones	-	-
Otros	20	30
Saldo al cierre del ejercicio	714	1.363

(*) Repercusión de la parte correspondiente del margen de intermediación negativo aplicada a las comisiones con el cedente (comisión variable) pendientes de liquidar.

Durante el ejercicio 2018, el movimiento de este epígrafe, tanto por devengo como por pagos realizados, ha sido el siguiente:

	Miles de Euros				
	Comisión Sociedad Gestora	Comisión Administración	Comisión Agente Financiero	Comisión Variable	Repercusión de pérdidas
Saldos al 31 de diciembre de 2017	4	3	10	1.316	-
Importes devengados durante el ejercicio 2018	18	8	48	3.572	-
Pagos realizados el 18.01.18	(5)	(3)	(12)	(1.317)	-
Pagos realizados el 18.04.18	(4)	(3)	(12)	(1.115)	-
Pagos realizados el 18.07.18	(5)	(2)	(12)	(932)	-
Pagos realizados el 18.10.18	(4)	(2)	(12)	(845)	-
Saldos al 31 de diciembre de 2018	4	1	10	679	-

Durante el ejercicio 2017, el movimiento de este epígrafe, tanto por devengo como por pagos realizados, ha sido el siguiente:

	Miles de Euros				
	Comisión Sociedad Gestora	Comisión Administración	Comisión Agente Financiero	Comisión Variable	Repercusión de pérdidas
Saldos al 31 de diciembre de 2016	7	5	10	2.519	-
Importes devengados durante el ejercicio 2017	25	14	48	6.601	-
Pagos realizados el 18.01.17	(9)	(5)	(12)	(2.520)	-
Pagos realizados el 18.04.17	(7)	(4)	(12)	(2.119)	-
Pagos realizados el 18.07.17	(6)	(4)	(12)	(1.674)	-
Pagos realizados el 18.10.17	(6)	(3)	(12)	(1.491)	-
Saldos al 31 de diciembre de 2017	4	3	10	1.316	-

Las condiciones específicas por comisiones en relación con los contratos establecidos se detallan a continuación:

- Comisión variable / Margen de intermediación financiera

La Sociedad Gestora, en representación y por cuenta del Fondo, remunera a las Entidades Cedentes por el proceso de intermediación financiera desarrollado.

La remuneración a las Entidades Cedentes consiste en el pago de una remuneración variable y subordinada (el "Margen de intermediación Financiera") que se determina y devenga al vencimiento de cada periodo trimestral que comprende, los tres meses naturales anteriores a cada Fecha de Pago, en una cuantía igual a la diferencia positiva, si la hubiere, entre los ingresos y gastos, incluidas las pérdidas de ejercicios anteriores si las hubiere, devengados por el Fondo de acuerdo con su contabilidad y previos al cierre cada periodo trimestral.

- Comisión de la Sociedad Gestora

La Sociedad Gestora percibirá una comisión periódica sobre la suma del Saldo de Principal Pendiente de la Emisión de Bonos que se devengará diariamente desde la constitución del Fondo hasta su extinción y se liquidará y pagará por Periodos de Devengo de Intereses vencidos en cada una de las Fechas de Pago con sujeción al Orden de Prelación de Pagos o, llegado el caso, al Orden de Prelación de Pagos de Liquidación. El importe de la comisión periódica en cada una de las Fechas de Pago no podrá ser superior ni inferior, respectivamente, a los importes máximo y mínimo determinados. El importe mínimo se revisará acumulativamente, a partir del año 2016 inclusive y con efectos desde el día 1 de enero de cada año.

- Comisión del agente financiero

En contraprestación a los servicios a realizar por el Agente de Pagos, Banco Bilbao Vizcaya Argentaria, S.A, el Fondo le satisfará en cada Fecha de Pago durante la vigencia del contrato, una comisión de doce mil euros (12.000,00 euros), impuestos incluidos en su caso. Esta comisión se pagará siempre que el Fondo disponga de liquidez suficiente de acuerdo con el Orden de Prelación de Pagos o, llegado el caso, con el Orden de Prelación de Pagos de Liquidación.

- Comisión del Administrador de los activos titulizados

La Entidad Cedente como contraprestación por la custodia, administración y gestión de los activos titulizados y el depósito de los títulos representativos de los Préstamos al consumo, tendrá derecho a recibir por periodos vencidos en cada una de las Fechas de Pago y durante el periodo de vigencia del Contrato, una comisión de administración subordinada igual al 0,01% anual, incluido el Impuesto sobre el Valor Añadido en caso de no gozar exención del mismo, que se devengará sobre los días efectivos transcurridos y sobre el Saldo Vivo medio diario de los activos titulizados que administre durante cada Periodo de Devengo de Intereses.

10. Acreedores y otras cuentas a pagar

La composición del saldo de este epígrafe del pasivo del balance, al 31 de diciembre de 2018 y 2017, es la siguiente:

	Miles de Euros	
	2018	2017
Hacienda Pública acreedora	1	1
Otros acreedores	1	1
	2	2

11. Otros gastos de explotación

El saldo del epígrafe "Otros gastos de explotación – Servicios exteriores – Servicios de profesionales independientes" de las cuentas de pérdidas y ganancias incluye 2 miles de euros satisfechos por el Fondo en concepto de auditoría de sus cuentas anuales del ejercicio 2018 (2 miles de euros en el ejercicio 2017), único servicio prestado por dicho auditor.

Información sobre el periodo medio de pago a proveedores. Disposición adicional tercera. «Deber de información» de la Ley 15/2010, de 5 de julio:

Al 31 de diciembre de 2018 y 2017, el Fondo no tenía ningún importe significativo pendiente de pago a proveedores en operaciones comerciales. Asimismo, durante los ejercicios 2018 y 2017, el Fondo no ha realizado pagos significativos a proveedores en operaciones comerciales. En opinión de los Administradores de su Sociedad Gestora, tanto los importes pendientes de pago a proveedores en operaciones comerciales al 31 de diciembre de 2018 y 2017 como los pagos realizados a dichos proveedores durante el ejercicio 2018 y 2017 cumplen o han cumplido con los límites legales de aplazamiento.

12. Situación fiscal

El Fondo tiene sujetos a inspección fiscal todos los impuestos que le son de aplicación correspondientes a los cuatro últimos ejercicios. En opinión de los Administradores de su Sociedad Gestora, la posibilidad de que se materialicen pasivos fiscales correspondientes a los ejercicios sujetos a inspección es remota y, en cualquier caso, la deuda tributaria que de ellos pudiera derivarse no afectaría significativamente a las cuentas anuales.

Según se indica en la Nota 3-h, en los ejercicios 2018 y 2017 se han equilibrado los ingresos y los gastos del Fondo, por lo que no ha procedido liquidar cuota alguna por el Impuesto sobre Beneficios.

13. Gestión del riesgo

La actividad del Fondo está expuesta a la asunción de uno o varios tipos de riesgos financieros, habiendo sido sus diferentes componentes objeto de análisis y evaluación durante su estructuración con el fin de dotarle de diferentes operaciones de mejora de crédito y de mecanismos operativos adecuados para distribuir y reducir la exposición a dichos riesgos. Así pues, las políticas y procedimientos de gestión de los riesgos financieros del Fondo se encuentran establecidos de forma explícita y limitada en la propia escritura de constitución del Fondo, asimismo recogidos en el folleto informativo inscrito en los registros oficiales de la Comisión Nacional del Mercado de Valores previamente a su constitución, de forma tal que con posterioridad la Sociedad Gestora, ni ninguna entidad, tiene poder de decisión en relación a la operativa del Fondo, limitándose a la gestión y administración del mismo poniendo en funcionamiento las operaciones financieras de mejora de crédito y de servicios y los mecanismos operativos establecidos.

A estos efectos la Sociedad Gestora tiene establecidos con el Administrador / Cedente de los activos determinados protocolos de información con periodicidad diaria y mensual que le proporciona información exhaustiva de los activos titulizados de cara al seguimiento y control de los mismos.

Las operaciones financieras de mejora contratadas por la Sociedad Gestora, en nombre y representación del Fondo, con el objeto de minorar y distribuir el riesgo de impago de los Bonos emitidos por el Fondo son las siguientes:

	<u>Contraparte</u>
<ul style="list-style-type: none">• Apertura de Cuenta a Tipo de Interés Garantizado (Cuenta de Tesorería) Mitiga parcialmente la merma de rentabilidad de la liquidez del Fondo por el desfase temporal entre los ingresos percibidos de los activos titulizados hasta que se produce el pago de los intereses y reembolso de principal de los Bonos en la Fecha de Pago inmediatamente posterior.	Banco Bilbao Vizcaya Argentaria, S.A. *
<ul style="list-style-type: none">• Préstamo Subordinado Mitiga el riesgo de crédito por la morosidad y falencia de los activos titulizados.	Banco Bilbao Vizcaya Argentaria, S.A. *
<hr/>	
<ul style="list-style-type: none">• * Entidad Cedente de los activos titulizados agrupados en el Fondo	

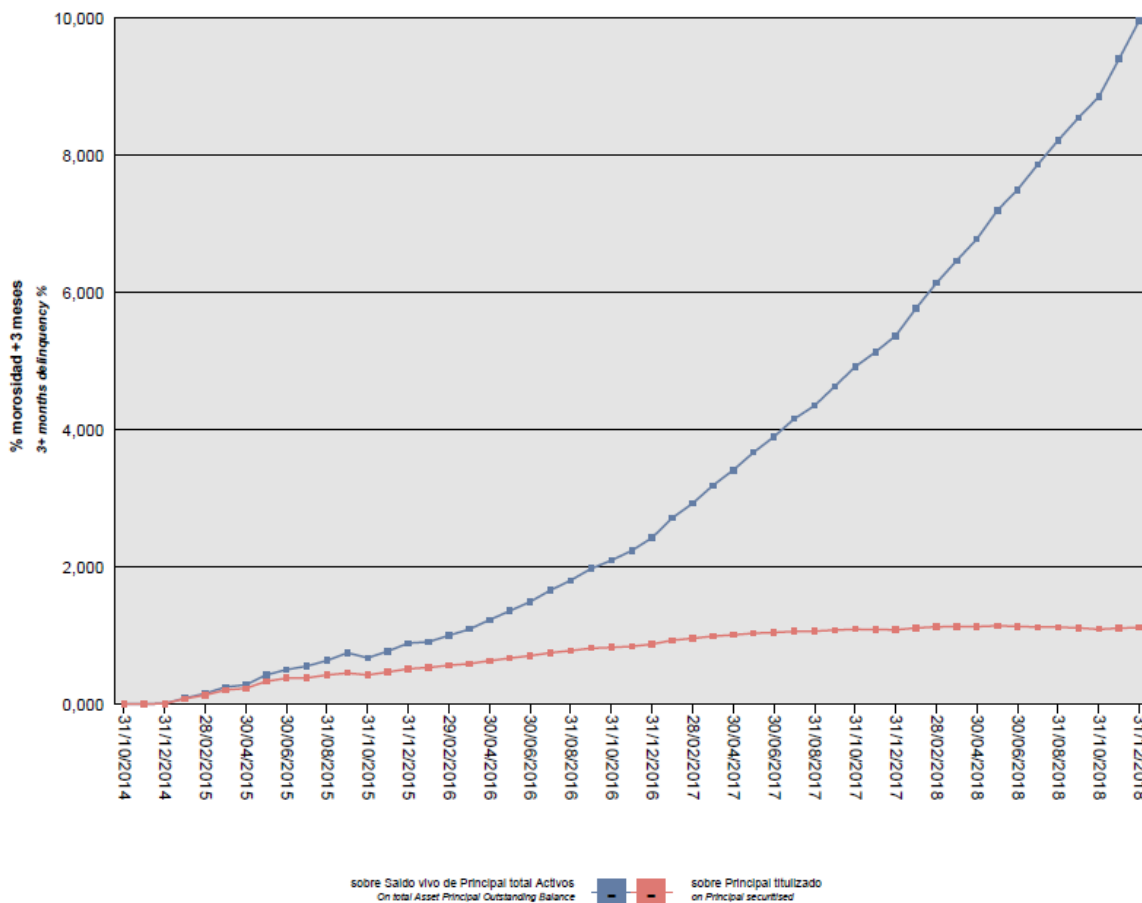
Los riesgos financieros más significativos relacionados con la actividad del Fondo son:

– **Riesgo de crédito:**

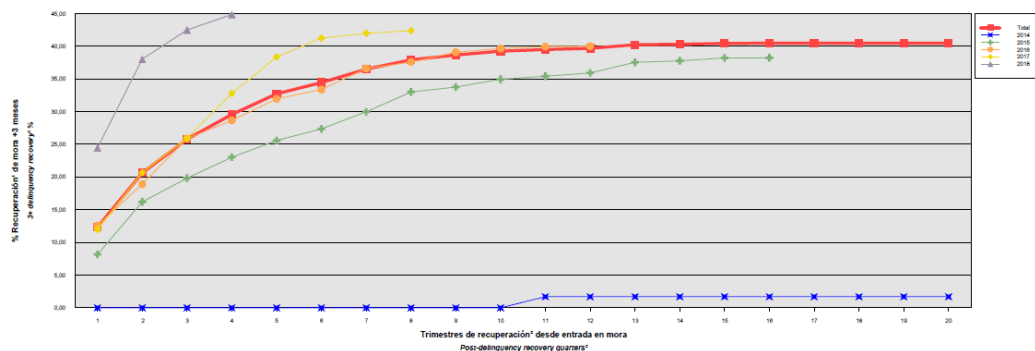
Las principales exposiciones al riesgo de crédito son la morosidad y falencia de los activos titulizados y el de contrapartida respecto de determinadas operaciones y servicios financieros contratados por el Fondo.

Para mitigar el riesgo de morosidad y falencia de los activos titulizados el Fondo cuenta con un Fondo de Reserva, constituido con la disposición del Préstamo Subordinado, depositado en la Cuenta de Tesorería. (véase Nota 6).

Al 31 de diciembre de 2018 la tasa de morosidad de los derechos de crédito titulizados asciende al 9,97% del principal total de los activos, cuya evolución se muestra en el siguiente gráfico:



Asimismo, la evolución de la tasa de recuperación de los derechos de crédito titulizados morosos muestra en el siguiente gráfico al 31 de diciembre de 2018:



Para mitigar el riesgo de contrapartida motivado por un posible descenso en las calificaciones crediticias otorgadas por las Agencias de Calificación a las entidades de contrapartida de las diferentes operaciones y servicios financieros, se establecen, dependiendo de los términos contractuales, determinadas actuaciones como son:

- a) Aval a la contraparte por una tercera entidad con unas calificaciones crediticias mínima requerida, según las escalas de calificación de las Agencias de Calificación, que garantice el cumplimiento de las obligaciones contractuales de la contraparte, durante el tiempo que se mantenga la situación de pérdida de la calificación.
- b) Sustitución de la contraparte por una tercera entidad con unas calificaciones crediticias mínimas requeridas, según las escalas de calificación de las Agencias de Calificación.

– Riesgo de concentración:

La exposición al riesgo surge por la concentración geográfica respecto de los deudores de los activos titulizados cedidos al Fondo, a cuyo nivel de concentración, una situación de cualquier índole que tenga un efecto negativo sobre las diferentes áreas geográficas, pudiera afectar a los pagos de los activos titulizados que respaldan la emisión de los Bonos de Titulización del Fondo.

La distribución geográfica según la región o comunidad donde se ubica el domicilio de los deudores al 31 de diciembre de 2018 se presenta en el cuadro F del estado S.05.1 del Anexo.

– Riesgo de tipo de interés:

La exposición surge como consecuencia de la variación de los tipos de interés los activos titulizados adquiridos por el Fondo, cuya determinación se realiza, generalmente con una periodicidad diferente a la de los pasivos emitidos por el Fondo además de hallarse aquellos referenciados a índices diferentes de éstos.

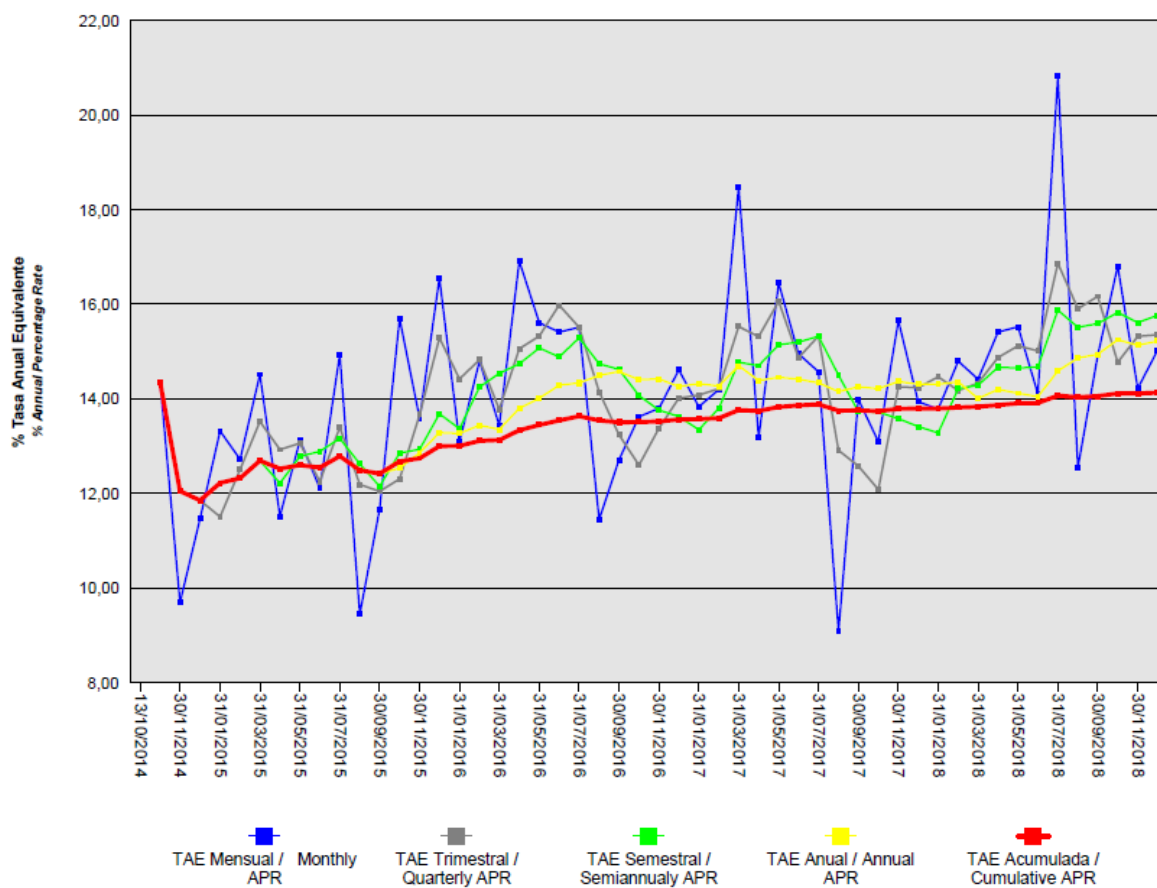
A través de Apertura de Cuenta a Tipo de Interés Garantizado (Cuenta de Tesorería) se mitiga parcialmente la merma de rentabilidad de la liquidez del Fondo por el desfase temporal entre los ingresos percibidos diariamente de los activos titulizados hasta que se produce el pago de los intereses y reembolso de principal de los Bonos en la Fecha de Pago inmediatamente posterior.

– Riesgo de amortización anticipada:

La exposición surge como consecuencia de que los préstamos al consumo agrupados en el Fondo serán amortizados anticipadamente cuando los Deudores de los activos titulizados reembolsen anticipadamente la parte del capital pendiente de amortizar de los activos titulizados, o en caso de ser subrogado BBVA en los correspondientes activos titulizados por otra entidad financiera habilitada al efecto o en virtud de cualquier otra causa que produzca el mismo efecto.

El riesgo que supondrá dicha amortización anticipada se traspasará trimestralmente, en cada Fecha de Pago, a los titulares de los Bonos mediante la amortización parcial de los mismos.

La evolución de la tasa de amortización anticipada de los derechos de crédito titulizados se muestra en el siguiente gráfico al 31 de diciembre de 2018:



14. Liquidaciones intermedias

A continuación se detallan los cobros y pagos realizados por el Fondo durante el ejercicio 2018:

Liquidación de cobros y pagos del período	En miles de euros			
	Período		Acumulado	
	Real	Contractual	Real	Contractual
Activos titulizados clasificados en el Activo				
Cobros por amortizaciones ordinarias	28.980	20.295	257.699	244.786
Cobros por amortizaciones anticipadas	12.166	2.014	154.111	33.267
Cobros por intereses ordinarios	4.962	427	58.851	4.064
Cobros por intereses previamente impagados	651	-	7.137	-
Cobros por amortizaciones previamente impagadas	3.052	-	25.573	-
Otros cobros en especie	-	-	-	-
Otros cobros en efectivo	-	-	-	-

Series emitidas clasificadas en el Pasivo (información serie a serie)				
Pagos por amortización ordinaria (Serie A)	52.229	44.597	240.901	251.709
Pagos por amortización ordinaria (Serie B)	-	-	-	-
Pagos por intereses ordinarios (Serie A)	675	452	9.877	8.117
Pagos por intereses ordinarios (Serie B)	913	913	3.660	3.660
Pagos por amortizaciones anticipadas (Serie A)	-	-	-	-
Pagos por amortizaciones anticipadas (Serie B)	-	-	-	-
Pagos por amortización previamente impagada (Serie A)	-	-	-	-
Pagos por amortización previamente impagada (Serie B)	-	-	-	-
Pagos por intereses previamente impagados (Serie A)	-	-	-	-
Pagos por intereses previamente impagados (Serie B)	-	-	-	-
Pagos por amortización de préstamos subordinados	-	-	23.200	-
Pagos por intereses de préstamos subordinados	152	-	862	-
Otros pagos del período	4.328	-	46.538	-

A continuación, se desglosa por fechas de pago los pagos realizados por el fondo a los pasivos financieros:

	18/01/2018	18/01/2018	18/04/2018	18/04/2018	18/07/2018	18/07/2018	18/10/2018	18/10/2018
	Principal	Intereses	Principal	Intereses	Principal	Intereses	Principal	Intereses
Serie A								
Impagado - acumulado anterior	-	-	-	-	-	-	-	-
Devengado periodo	15.992	254	13.844	189	12.072	138	10.321	94
Liquidado	15.992	254	13.844	189	12.072	138	10.321	94
Disposición mejora de crédito	-	-	-	-	-	-	-	-
Insuficiencia fondos disponibles	-	-	-	-	-	-	-	-
Serie B								
Impagado - acumulado anterior	-	-	-	-	-	-	-	-
Devengado periodo	-	230	-	225	-	228	-	230
Liquidado	-	230	-	225	-	228	-	230
Disposición mejora de crédito	-	-	-	-	-	-	-	-
Insuficiencia fondos disponibles	-	-	-	-	-	-	-	-
Financiaciones subordinadas								
Impagado - acumulado anterior	-	-	-	-	-	-	-	-
Devengado periodo	-	38	-	38	-	38	-	38
Liquidado	-	38	-	38	-	38	-	38
Disposición mejora de crédito	-	-	-	-	-	-	-	-
Insuficiencia fondos disponibles	-	-	-	-	-	-	-	-

BBVA CONSUMO 6 Fondo de Titulización de Activos

Informe de Gestión correspondiente al ejercicio anual terminado el 31 de diciembre de 2018

BBVA CONSUMO 6 Fondo de Titulización de Activos (el "Fondo") se constituyó mediante escritura pública otorgada por Europea de Titulización, S.A., Sociedad Gestora de Fondos de Titulización (en adelante, la Sociedad Gestora), el 13 de octubre de 2014, agrupando los Derechos de Crédito de 34.209 préstamos por un importe total de 298.858.156,54 euros cedidos por Banco Bilbao Vizcaya Argentaria, S.A. ("BBVA"), en esa misma fecha.

Asimismo, con fecha 15 de octubre de 2014, se procedió a la puesta en circulación de la emisión de Bonos de Titulización (los "Bonos") por un importe nominal total de 300.000.000,00 euros integrados por 2.550 Bonos de la Serie A y 450 Bonos de la Serie B representados en anotaciones en cuenta de 100.000,00 euros de valor unitario.

Con fecha 9 de octubre de 2014, la Comisión Nacional del Mercado de Valores inscribió en los registros oficiales los documentos acreditativos y el folleto informativo correspondientes a la constitución del Fondo y la emisión de Bonos de Titulización.

El Fondo, constituye un patrimonio separado, carente de personalidad jurídica, y tiene el carácter de abierto y renovable por el activo y cerrado por el pasivo. Está integrado en cuanto a su activo por los Derechos de Crédito Iniciales agrupados en el momento de su constitución y como renovación por amortización ordinaria o anticipada de los Derechos de Crédito, por los Derechos de Crédito Adicionales que adquiera en cada Fecha de Pago durante el periodo de Restitución, por los saldos de la Cuenta de Tesorería, incluido el Fondo de Reserva y de la Cuenta de Principales y en cuanto a su pasivo, por los Bonos emitidos, por el Préstamo para Gastos Iniciales, y por el Préstamo Subordinado.

El Fondo está regulado por el Real Decreto 926/1998 de 14 de mayo por el que se regulan los fondos de titulización de activos y las sociedades gestoras de fondos de titulización y por la Ley 19/1992 de 7 de julio, sobre Régimen de Sociedades y Fondos de Inversión Inmobiliaria y sobre Fondos de Titulización Hipotecaria en cuanto a lo no contemplado en el Real Decreto 926/1998 y en tanto resulte de aplicación, las demás disposiciones legales y reglamentarias en vigor que resulten de aplicación en cada momento, así como por la propia escritura de constitución.

El Fondo está sometido al tipo general del Impuesto de Sociedades y exento del concepto de operaciones societarias del Impuesto de Transacciones y Actos Jurídicos Documentados. Las contraprestaciones satisfechas a los titulares de los Bonos tendrán la consideración de rendimientos de capital mobiliario y por tanto podrán estar sujetos a retención de acuerdo con las normas fiscales que les sean aplicables.

Europea de Titulización, S.A., Sociedad Gestora de Fondos de Titulización, con domicilio social en Madrid, C/ Lagasca, 120, tiene a su cargo la administración y representación legal del Fondo. Asimismo, de conformidad con la normativa legal aplicable, le corresponde en calidad de gestor de negocios ajenos, la representación y defensa de los intereses de los titulares de los Bonos emitidos con cargo al Fondo y de los restantes acreedores del mismo. Europea de Titulización, S.A., Sociedad Gestora de Fondos de Titulización (en adelante "la Sociedad Gestora") figura inscrita en el registro especial de la Comisión Nacional del Mercado de Valores con el número 2.

La Sociedad Gestora con el objeto de consolidar la estructura financiera del Fondo y procurar la mayor cobertura posible para los riesgos inherentes a la emisión de Bonos, así como complementar la administración del Fondo, suscribió a la constitución del Fondo los contratos que a continuación se enumeran con indicación de las entidades de contrapartida:

- Apertura de Cuenta a Tipo de Interés Garantizado (Cuenta de Tesorería) BBVA
- Apertura de Cuenta a Tipo de Interés Garantizado (Cuenta de Principales) BBVA
- Préstamo Subordinado BBVA
- Préstamo para Gastos Iniciales BBVA

- Administración de los Derechos de Crédito BBVA
- Dirección y Suscripción de la emisión de Bonos BBVA

- Agencia de Pagos de los Bonos BBVA
- Intermediación Financiera BBVA

A) EVOLUCIÓN DEL FONDO.

1. Derechos de Crédito

Los Derechos de Crédito Iniciales que se agruparon en el Fondo en su constitución estaban formados por 34.209 préstamos, cuyo capital ascendía a 298.858.156,54 euros, cedidos por BBVA en esa misma fecha. Todos los Derechos de Crédito derivan de Préstamos concedidos a personas físicas residentes en España para financiar operaciones de consumo o de compra de mercancías, bienes (incluyendo automóviles) o servicios, integrados por los Derechos de Crédito iniciales cedidos por BBVA al Fondo en el momento de su constitución (los "Derechos de Crédito Iniciales") y los Derechos de Crédito Adicionales cedidos posteriormente durante el Periodo de Restitución (los "Derechos de Crédito Adicionales"). La cesión al Fondo de cada Préstamo se realizó por el cien por cien del principal y de los intereses ordinarios y de demora de cada uno de ellos, así como por el plazo restante a sus respectivos vencimientos.

Dado el carácter abierto del Fondo por ser renovable su activo, durante el Periodo de Restitución, la Sociedad Gestora adquirirá, en nombre y por cuenta del Fondo, de BBVA, en cada Fecha de Pago, Derechos de Crédito Adicionales para reemplazar el importe de los Derechos de Crédito que hayan sido amortizados, ordinaria o anticipadamente, por los deudores cedidos durante el periodo de cálculo precedente, con objeto de renovar el activo del Fondo.

1.1 Movimiento de la cartera de Derechos de Crédito.

La distribución de la cartera según la divisa en que están denominados los Derechos de Crédito es la siguiente:

Divisa	SITUACIÓN AL 31/12/2018		SITUACIÓN AL 31/12/2017		SITUACIÓN A LA CONSTITUCIÓN	
	Núm.	Principal pendiente	Núm.	Principal pendiente	Núm.	Principal pendiente
Euro - EUR	7.402	55.193.900,10	14.055	99.390.930,00	34.209	298.858.156,54
EEUU Dólar - USD						
Japón Yen - JPY						
Reino Unido Libra - GBP						
Otras						
Total	7.402	55.193.900,10	14.055	99.390.930,00	34.209	298.858.156,54

Importes en euros

El movimiento de la cartera de Derechos de Crédito es el siguiente:

	Préstamos	Amortización de Principal			Baja de principales por:		Principal pendiente amortizar	
		Adquisición	Ordinaria	Anticipada	Adjudicación / Dación	Fallidos	Saldo (fin de mes)	% (factor)
2014-10.13	34.209						298.858.156,54	100,00
2014	33.323		18.806.736,75	7.700.304,91			272.351.114,88	91,13
2015	39.327	158.810.450,51	88.251.261,82	76.971.860,62		16.654,85	265.921.788,10	88,98
2016	27.132	34.924.785,61	87.241.338,26	36.313.533,81			177.291.701,64	59,32
2017	14.055		56.941.336,69	20.959.434,95			99.390.930,00	33,26
2018	7.402		32.031.112,40	12.165.917,50			55.193.900,10	18,47
Total		193.735.236,12	283.271.785,92	154.111.051,79		16.654,85		

Importes en euros

1.2 Morosidad.

La distribución por la antigüedad de la primera cuota vencida y no cobrada de los Derechos de Crédito en situación de impago, con información del principal pendiente de vencer y de la deuda total que incluye también los intereses devengados no vencidos, es la siguiente:

Antigüedad Deuda	Número	Importe impagado				Deuda pendiente vencer	Otros importes	Deuda total
		Principal	Intereses devengados en contabilidad	Intereses interrumpidos en contabilidad	Total			
Hasta 1 mes	482	145.470,63	26.585,41		172.056,04	3.267.025,41		3.463.810,85
De 1 a 3 meses	103	78.937,74	13.367,59	176,64	92.481,97	605.146,35		702.599,21
De 3 a 6 meses	27	66.822,33	3.279,89	1.820,66	71.922,88	134.318,29		207.187,17
De 6 a 9 meses	22	30.280,46	1.659,90	1.960,33	33.900,69	50.744,09		84.978,97
De 9 a 12 meses	31	63.314,18	2.402,56	4.939,28	70.656,02	70.963,17		142.151,84
Más de 12 meses	721	3.695.299,80	141.427,47	668.819,34	4.505.546,61	1.389.250,81		5.905.578,35
Totales	1.386	4.080.125,14	188.722,82	677.716,25	4.946.564,21	5.517.448,12		10.506.306,39

Importes en euros

1.3 Estados de la cartera de Derechos de Crédito al 31 de diciembre de 2018 según las características más representativas.

Índices de referencia

La totalidad de los Derechos de Crédito que integran la cartera tienen establecido un tipo de interés fijo. La distribución de la cartera según el índice de referencia que sirve de base para la determinación del tipo de interés aplicable es la siguiente:

Índice Referencia	Número	Principal pendiente reembolso	% Tipo interés nominal	Margen s/índice referencia
FIJO	7.402	55.193.900,10	8,43	-
Total	7.402	55.193.900,10	8,43	-

Importes en euros

Medias ponderadas por principal pendiente

Tipo de interés nominal

La distribución por intervalos de los tipos de interés nominales aplicables a los Derechos de Crédito es la siguiente:

Intervalo % Tipo interés nominal	SITUACION AL 31/12/2018		SITUACION AL 31/12/2017		SITUACION A LA CONSTITUCIÓN	
	Núm.	Principal pendiente	Núm.	Principal pendiente	Núm.	Principal pendiente
Inferior a 1,00%					16	102.121,81
1,00%-1,49%			2	30.720,41	47	460.121,65
1,50%-1,99%	5	59.634,34	8	130.939,75	33	500.100,29
2,00%-2,49%	12	161.521,84	17	294.207,49	70	665.545,11
2,50%-2,99%	75	1.425.249,70	87	2.048.021,69	157	1.542.378,06
3,00%-3,49%	43	681.929,51	54	1.170.990,87	533	6.449.414,43
3,50%-3,99%	121	1.873.931,21	163	3.137.584,46	392	3.183.343,52
4,00%-4,49%	66	765.815,06	88	1.271.764,56	696	7.293.140,20
4,50%-4,99%	73	847.632,39	106	1.671.578,58	1.868	19.010.051,76
5,00%-5,49%	86	1.075.207,12	118	1.869.784,10	1.598	14.632.152,60
5,50%-5,99%	124	1.345.149,98	276	2.549.043,46	7.208	74.339.639,42
6,00%-6,49%	71	770.134,95	99	1.299.579,28	2.789	22.651.325,28
6,50%-6,99%	152	1.732.790,66	275	3.117.969,62	1.623	13.773.816,86
7,00%-7,49%	643	7.208.826,64	970	11.834.281,00	2.641	20.434.740,33
7,50%-7,99%	307	2.855.906,14	688	5.171.283,49	14.538	113.820.265,22
8,00%-8,49%	1.650	10.638.225,68	2.718	19.053.112,73		
8,50%-8,99%	390	3.787.206,03	918	6.650.211,25	16	102.121,81
9,00%-9,49%	338	2.752.464,03	617	4.707.995,29	47	460.121,65
9,50%-9,99%	378	2.367.698,78	858	4.502.146,34	33	500.100,29
superior a 10,00%	2.868	14.844.576,04	5.993	28.879.715,63	70	665.545,11
Total	7.402	55.193.900,10	14.055	99.390.930,00	34.209	298.858.156,54
% Tipo interés nominal						
Medio ponderado por principal pendiente		8,43%		8,00%		9,51%
Importe en euros						

Distribución geográfica.

La distribución geográfica según la región o comunidad donde se ubica el domicilio de Deudores se presenta en el siguiente cuadro:

	SITUACIÓN AL 31/12/2018		SITUACIÓN AL 31/12/2017		SITUACIÓN A LA CONSTITUCIÓN	
	Núm.	Principal Pendiente	Núm.	Principal pendiente	Núm.	Principal pendiente
Andalucía	1.347	10.058.318,93	2.643	17.595.467,94	6.189	54.322.569,82
Aragón	171	1.403.567,15	318	2.374.389,31	768	7.514.226,63
Asturias	216	1.687.839,78	378	2.860.395,06	842	7.191.754,94
Baleares	178	1.132.613,57	320	2.153.857,13	863	7.688.893,88
Canarias	419	3.205.899,82	860	5.753.219,19	2.380	20.703.457,31
Cantabria	95	651.729,38	171	1.297.773,14	372	3.279.992,00
Castilla y León	391	2.841.199,13	722	5.430.771,58	1.642	14.373.092,29
Castilla-La Mancha	254	2.023.472,75	452	3.474.189,28	1.060	9.871.128,50
Cataluña	1.344	9.919.897,52	2.630	17.964.553,99	7.042	56.397.398,47
Ceuta	63	517.384,01	95	848.932,75	234	2.755.345,38
Extremadura	182	1.179.382,78	373	2.219.781,37	829	7.153.081,67
Galicia	555	4.434.365,56	1.033	7.947.492,55	2.300	20.594.380,42
Madrid	792	5.785.000,16	1.480	10.730.858,37	3.885	35.578.472,46
Melilla	86	840.363,79	148	1.421.953,84	287	3.672.445,49
Murcia	196	1.393.665,64	328	2.446.072,40	668	6.151.359,32
Navarra	55	413.840,43	88	716.520,49	216	1.825.370,25
La Rioja	24	202.706,80	44	348.473,18	113	978.024,97
Comunidad Valenciana	794	5.648.629,00	1.509	10.330.705,82	3.469	28.996.403,36
País Vasco	240	1.854.023,90	463	3.475.522,61	1.050	9.810.759,38
Total	7.402	55.193.900,10	14.055	99.390.930,00	34.209	298.858.156,54
Importe en euros						

1.4 Tasa de amortización anticipada

La evolución a final de cada ejercicio de la tasa de amortización anticipada del año y la tasa histórica desde la constitución del Fondo, expresada en tasa anual constante, es la siguiente:

	Principal pendiente (1)	% Sobre Inicial	Amortización Anticipada de Principal	Ejercicio	Histórico
				% Tasa Anual	% Tasa Anual
2014-10.13	298.858,156	100,00			
2014	272.351,114	91,13	7.700,304	-	11,84
2015	265.921,788	88,98	31.782,017	13,23	12,96
2016	177.291,701	59,32	36.313,533	14,23	13,55
2017	99.390,930	33,26	20.959,434	14,31	13,79
2018	55.193,900	18,47	12.165,917	15,22	14,13
Importes en miles de euros					

(1) Saldo de fin de mes

2. Bonos de Titulización

Los Bonos de Titulización se emitieron por un importe nominal total de 300.000.000 euros, integrados por 2.550 Bonos de la Serie A de 100.000,00 euros de valor nominal y 450 Bonos de la Serie B de 100.000,00 euros de valor nominal, con calificaciones asignadas por las Agencias de Calificación DBRS Ratings Limited ("MBRS") y Standard & Poor's Ratings Services ("S&P"), según el siguiente detalle:

Serie de Bonos	Calificación de DBRS		Calificación de S&P	
	Inicial	Actual	Inicial	Actual
Serie A	A (sf)	A(high)(sf)	A(l)(sf)	A
Serie B	BBB (l) (sf)	A	B (sf)	B

Los Bonos están representados mediante anotaciones en cuenta, siendo la Sociedad de Gestión de los Sistemas de Registro, Compensación y Liquidación de Valores S.A. (IBERCLEAR), la entidad encargada de la llevanza de su registro contable.

Los Bonos están admitidos a negociación en AIAF Mercado de Renta Fija que tiene reconocido oficialmente su carácter de mercado secundario oficial de valores.

Movimientos.

El movimiento de los Bonos de Titulización se muestra en los siguientes cuadros:

Emission: Serie A
Código ISIN: ES0305044002
Nº Bonos: 2.550

Fecha de Pago	% Tipo Interés	Cupón		Intereses Serie			Principal Amortizado			Saldo Principal Pendiente			
		Bruto	Neto	Pagados	Impagados			Bono	Serie	%	Bono	Serie	%
					Totales	Recuperados	Actuales						
Totales		3.894,51	3.142,97	9.876.942,14	0,00	0,00	0,00	94.471,03	240.901.126,50	94,47	5.528,97	14.098.873,50	5,53
18/01/2019	1,50	21,194385	17,167452										
18/10/2018	1,50	36,709955	29,735064	93.610,39	0,00	0,00	0,00	4.047,54	10.321.227,00	4,05	5.528,97	14.098.873,50	5,53
18/07/2018	1,50	54,260911	43,951338	138.365,32	0,00	0,00	0,00	4.734,06	12.071.853,00	4,73	9.576,51	24.420.100,50	9,58
18/04/2018	1,50	74,022975	59,958610	188.758,59	0,00	0,00	0,00	5.428,89	13.843.669,50	5,43	14.310,57	36.491.953,50	14,31
18/01/2018	1,50	99,707568	80,763130	254.254,30	0,00	0,00	0,00	6.271,21	15.991.585,50	6,27	19.739,46	50.335.623,00	19,74
18/10/2017	1,50	125,664448	101,788203	320.444,34	0,00	0,00	0,00	6.771,36	17.266.968,00	6,77	26.010,67	66.327.208,50	26,01
18/07/2017	1,50	157,016140	127,183073	400.391,16	0,00	0,00	0,00	8.628,82	22.003.491,00	8,63	32.782,03	83.594.176,50	32,78
18/04/2017	1,50	190,304963	154,147020	485.277,66	0,00	0,00	0,00	9.337,14	23.809.707,00	9,34	41.410,85	105.597.667,50	41,41
18/01/2017	1,50	235,276200	190,573722	599.954,31	0,00	0,00	0,00	10.628,41	27.102.445,50	10,63	50.747,99	129.407.374,50	50,75
18/10/2016	1,50	278,271940	225,400271	709.593,45	0,00	0,00	0,00	11.216,28	28.601.514,00	11,22	61.376,40	156.509.820,00	61,38
18/07/2016	1,50	326,242204	264,256185	831.917,62	0,00	0,00	0,00	13.449,22	34.295.511,00	13,45	72.592,68	185.111.334,00	72,59
18/04/2016	1,50	379,166667	307,125000	966.875,00	0,00	0,00	0,00	13.958,10	35.593.155,00	13,96	86.041,90	219.406.845,00	86,04
18/01/2016	1,50	379,166667	307,125000	966.875,00	0,00	0,00	0,00	0,00	0,00	0,00	100.000,00	255.000.000,00	100,00
19/10/2015	1,50	379,166667	305,229167	966.875,00	0,00	0,00	0,00	0,00	0,00	0,00	100.000,00	255.000.000,00	100,00
20/07/2015	1,50	379,170000	305,231850	966.875,00	0,00	0,00	0,00	0,00	0,00	0,00	100.000,00	255.000.000,00	100,00
20/04/2015	1,50	379,170000	303,336000	966.875,00	0,00	0,00	0,00	0,00	0,00	0,00	100.000,00	255.000.000,00	100,00
19/01/2015	1,50	400,000000	320,000000	1.020.000,00	0,00	0,00	0,00	0,00	0,00	0,00	100.000,00	255.000.000,00	100,00
15/10/2014											100.000,00	255.000.000,00	100,00

Emission: Serie B
Código ISIN: ES0305044010
Nº Bonos: 450

Fecha de Pago	% Tipo Interés	Cupón		Intereses Serie			Principal Amortizado			Saldo Principal Pendiente			
		Bruto	Neto	Pagados	Impagados			Bono	Serie	%	Bono	Serie	%
					Totales	Recuperados	Actuales						
Totales		8.644,45	6.986,56	3.660.000,00	0,00	0,00	0,00	0,00	0,00	0,00	100.000,00	45.000.000,00	100,00
18/01/2019	2,00	511,111111	414,000000										
18/10/2018	2,00	511,111111	414,000000	230.000,00	0,00	0,00	0,00	0,00	0,00	0,00	100.000,00	45.000.000,00	100,00
18/07/2018	2,00	505,555556	409,500000	227.500,00	0,00	0,00	0,00	0,00	0,00	0,00	100.000,00	45.000.000,00	100,00
18/04/2018	2,00	500,000000	405,000000	225.000,00	0,00	0,00	0,00	0,00	0,00	0,00	100.000,00	45.000.000,00	100,00
18/01/2018	2,00	511,111111	414,000000	230.000,00	0,00	0,00	0,00	0,00	0,00	0,00	100.000,00	45.000.000,00	100,00
18/10/2017	2,00	511,111111	414,000000	230.000,00	0,00	0,00	0,00	0,00	0,00	0,00	100.000,00	45.000.000,00	100,00
18/07/2017	2,00	505,555556	409,500000	227.500,00	0,00	0,00	0,00	0,00	0,00	0,00	100.000,00	45.000.000,00	100,00
18/04/2017	2,00	500,000000	405,000000	225.000,00	0,00	0,00	0,00	0,00	0,00	0,00	100.000,00	45.000.000,00	100,00
18/01/2017	2,00	511,111111	414,000000	230.000,00	0,00	0,00	0,00	0,00	0,00	0,00	100.000,00	45.000.000,00	100,00
18/10/2016	2,00	511,111111	414,000000	230.000,00	0,00	0,00	0,00	0,00	0,00	0,00	100.000,00	45.000.000,00	100,00
18/07/2016	2,00	505,555556	409,500000	227.500,00	0,00	0,00	0,00	0,00	0,00	0,00	100.000,00	45.000.000,00	100,00
18/04/2016	2,00	505,555556	409,500000	227.500,00	0,00	0,00	0,00	0,00	0,00	0,00	100.000,00	45.000.000,00	100,00
18/01/2016	2,00	505,555556	409,500000	227.500,00	0,00	0,00	0,00	0,00	0,00	0,00	100.000,00	45.000.000,00	100,00
19/10/2015	2,00	505,555556	406,972223	227.500,00	0,00	0,00	0,00	0,00	0,00	0,00	100.000,00	45.000.000,00	100,00
20/07/2015	2,00	505,560000	406,975800	227.500,00	0,00	0,00	0,00	0,00	0,00	0,00	100.000,00	45.000.000,00	100,00
20/04/2015	2,00	505,560000	404,448000	227.500,00	0,00	0,00	0,00	0,00	0,00	0,00	100.000,00	45.000.000,00	100,00
19/01/2015	2,00	533,333333	426,666666	240.000,00	0,00	0,00	0,00	0,00	0,00	0,00	100.000,00	45.000.000,00	100,00
15/10/2014											100.000,00	45.000.000,00	100,00

3. Variaciones o acciones realizadas por las diferentes agencias de calificación crediticia respecto de los bonos emitidos por el Fondo, respecto del cedente, de los administradores, agentes de pagos o contrapartidas de las permutas financieras existentes o cualquier otra de contratos suscritos por la sociedad gestora en nombre del Fondo.

3.1 Bonos de Titulación

Las variaciones durante el ejercicio en las calificaciones asignadas por las Agencias de Calificación a los Bonos emitidos por el Fondo han sido las siguientes:

Fecha	Serie de Bonos	Calificación de DBRS		Calificación de S&P	
		Anterior	Actual	Anterior	Actual
Abr 2018	Serie A			A-(sf)	A(sf)
	Seie B			B-(sf)	B(sf)
Oct 2018	Serie B	BBB(sf)	A(sf)		

3.2 Entidades Intervinientes

Durante el ejercicio no se han producido variaciones en las calificaciones asignadas por las Agencias de Calificación a las entidades intervinientes contraparte del Fondo y que pudieran afectar en virtud de los contratos suscritos con las mismas.

B) FACTORES QUE HAN INFLUIDO EN LOS FLUJOS DE TESORERÍA GENERADOS Y APLICADOS EN EL EJERCICIO.

Los flujos de tesorería generados y aplicados en el ejercicio dependen de diversos factores que afectan especialmente a la rentabilidad (tipo de interés) y a la amortización experimentada por los Bonos. Estos factores están relacionados principalmente con el comportamiento de los derechos de crédito agrupados en el Fondo, de las operaciones contratadas para mitigar y distribuir los riesgos inherentes a éstos y para cubrir los desfases temporales entre los flujos de tesorería percibidos y aplicados y el riesgo de interés entre los derechos de crédito y los Bonos. Los datos más significativos respecto del comportamiento de los citados factores durante el ejercicio son:

1. Derechos de crédito

		Ejercicio actual
• Tipo de interés nominal medio ponderado	(1)	7,67%
• Tasa anual de amortización anticipada	(2)	15,22%
• Tasa de morosidad de 3 meses *	(2)	9,97%
• Tasa de morosidad de 12 meses *	(2)	8,44%

(1) Durante el ejercicio.

(2) Al cierre del ejercicio.

* Saldo vivo de principal de activos titulizados en mora (más de 3 meses o igual o superior a 12 meses) sobre el saldo vivo de principal del total de activos titulizados

2. Bonos de Titulación

		Ejercicio actual
• Tipo de interés nominal medio ponderado	(1)	1,81%
(1) Durante el ejercicio.		
(2) Al cierre del ejercicio		

3. Operaciones financieras

		Ejercicio actual
Cuenta de Tesorería		
• Tipo de interés nominal medio ponderado	(1)	1,02%
Préstamo Subordinado		
• Tipo de interés nominal medio ponderado	(1)	1,01%
Fondo de Reserva	(2)	
• Saldo Requerido		15.000.000,00
• Saldo Dotado		15.000.000,00
(1) Durante el ejercicio.		
(2) Al cierre del ejercicio.		

C) MECANISMOS DE COBERTURA DE RIESGOS.

La actividad del Fondo está expuesta a diferentes tipos de riesgo financieros, como son el riesgo de crédito y el riesgo de tipos de interés.

- Riesgo de crédito:

Las principales exposiciones al riesgo de crédito son la morosidad y falencia de los derechos de crédito titulizados y el de contrapartida respecto de determinadas operaciones y servicios financieros contratados por el Fondo.

Para minimizar el riesgo de morosidad y falencia de los activos titulizados el Fondo cuenta con un Fondo de Reserva, depositado en la Cuenta de Tesorería.

Asimismo, la subordinación y postergación en el pago de intereses y de reembolso de principal entre los Bonos de las diferentes Series que se deriva del lugar que ocupan en la aplicación de los Fondos Disponibles así como de las reglas de Distribución de los Fondos Disponibles para Amortización del Orden de Prelación de Pagos, o en la aplicación de los Fondos Disponibles de Liquidación del Orden de Prelación de Pagos de Liquidación constituyen un mecanismo diferenciado de protección entre las Series.

Para mitigar el riesgo de contrapartida motivado por un posible descenso en las calificaciones crediticias otorgadas por las Agencias de Calificación a las entidades de contrapartida de las diferentes operaciones y servicios financieros, se establecen, dependiendo de los términos contractuales, determinadas actuaciones como son:

- a) Aval a la contraparte por una tercera entidad con unas calificaciones crediticias mínima requerida, según las escalas de calificación de las Agencias de Calificación, que garantice el cumplimiento de las obligaciones contractuales de la contraparte, durante el tiempo que se mantenga la situación de pérdida de la calificación.
- b) Sustitución de la contraparte por una tercera entidad con unas calificaciones crediticias mínimas requeridas, según las escalas de calificación de las Agencias de Calificación.

- Riesgo de tipo de interés:

La exposición surge como consecuencia de la variación de los tipos de interés los derechos de crédito adquiridos por el Fondo, cuya determinación se realiza, generalmente con una periodicidad diferente a la de los pasivos emitidos por el Fondo además de hallarse aquellos referenciados a índices diferentes de estos.

A través de Apertura de Cuenta a Tipo de Interés Garantizado (Cuenta de Tesorería) se mitiga parcialmente la merma de rentabilidad de la liquidez del Fondo por el desfase temporal entre los ingresos percibidos diariamente de los Derechos de Crédito hasta que se produce el pago de los intereses y reembolso de principal de los Bonos en la Fecha de Pago inmediatamente posterior.

D) PERSPECTIVAS DE FUTURO.

A la fecha de formulación de estas cuentas anuales, y desde el 31 de diciembre de 2018, no ha ocurrido ningún hecho que afecte o modifique significativamente la información contenida en memoria.

El Fondo se extingue en todo caso al amortizarse íntegramente los Derechos de Crédito que agrupa. Asimismo, de acuerdo con determinados aspectos de liquidación anticipada contenidos en la Ley 19/1992 de 7 de julio y recogidos en la escritura de constitución, el Fondo puede liquidarse anticipadamente cuando el importe del Saldo Vivo de los Préstamos pendientes de amortización sea inferior al 10 por 100 del Saldo Vivo inicial, siempre y cuando puedan ser atendidas y canceladas en su totalidad todas y cada una de las obligaciones de pago derivadas de los Bonos pendiente de reembolso. En todo caso, la extinción del Fondo se producirá en la fecha de vencimiento final el 18 de julio de 2028 o, si éste no fuera un Día Hábil, el siguiente Día Hábil.

Con las actuales tasas de amortización de los Derechos de Crédito, el Fondo podrá encontrarse durante el ejercicio 2019 en un supuesto de liquidación anticipada, dado que el importe de los Derechos de Crédito pendiente de amortización podría ser inferior al 10% de su importe inicial. En este supuesto, la Sociedad Gestora podrá proceder a la liquidación anticipada del Fondo, siempre que puedan ser atendidas y canceladas en su totalidad las obligaciones de pago derivadas de los Bonos emitidos con cargo al Fondo de acuerdo con el Orden de Prelación de Pagos.

Vida media y amortización final de los Bonos de cada una de las Series estimadas al 31.12.2018 según diferentes hipótesis de tasas de amortización anticipada de los Derechos de Crédito.

El siguiente cuadro muestra la vida media y fecha de amortización final de cada serie de los Bonos emitidos, obtenidas de la proyección de flujos futuros de efectivo bajo las hipótesis del ejercicio o no de amortización anticipada opcional cuando el Saldo Vivo de los derechos de crédito sea inferior al 10% del Saldo Vivo inicial, los fallidos de la cartera de préstamos titulizados no recuperados sean del 0% y mantenimiento constante de las diferentes tasas de amortización anticipada.

Vida Media y amortización final estimadas para cada Serie de Bonos según diferentes hipótesis de tasas constantes de amortización anticipada de los Préstamos Titulizados												
TASA AMORTIZACIÓN ANTICIPADA												
% MENSUAL CONSTANTE		0,17	0,34	0,51	0,69	0,87	1,06	1,25	1,44			
% ANUAL EQUIVALENTE		2,00	4,00	6,00	8,00	10,00	12,00	14,00	16,00			
Serie A												
Sin amort. opcional (1)	Vida media	años	0,37	0,36	0,35	0,35	0,34	0,34	0,33	0,33		
		fecha	02/03/2019	26/02/2019	24/02/2019	22/02/2019	20/02/2019	18/02/2019	15/02/2019	13/02/2019		
	Amortización Final	años	0,75	0,50	0,50	0,50	0,50	0,50	0,50	0,50		
Con amort. opcional (1)		fecha	18/07/2019	18/04/2019	18/04/2019	18/04/2019	18/04/2019	18/04/2019	18/04/2019	18/04/2019		
	Vida media	años	0,37	0,36	0,35	0,35	0,34	0,34	0,33	0,33		
		fecha	02/03/2019	26/02/2019	24/02/2019	22/02/2019	20/02/2019	18/02/2019	15/02/2019	13/02/2019		
Amortización Final	años	0,75	0,50	0,50	0,50	0,50	0,50	0,50	0,50	0,50		
		fecha	18/07/2019	18/04/2019	18/04/2019	18/04/2019	18/04/2019	18/04/2019	18/04/2019	18/04/2019		
		fecha	18/07/2019	18/04/2019	18/04/2019	18/04/2019	18/04/2019	18/04/2019	18/04/2019	18/04/2019		
Serie B												
Sin amort. opcional (1)	Vida media	años	1,34	1,16	1,15	1,14	1,13	1,12	1,11	1,10		
		fecha	18/02/2020	15/12/2019	12/12/2019	08/12/2019	04/12/2019	30/11/2019	26/11/2019	22/11/2019		
	Amortización Final	años	1,50	1,25	1,25	1,25	1,25	1,25	1,25	1,25		
Con amort. opcional (1)		fecha	18/04/2020	18/01/2020	18/01/2020	18/01/2020	18/01/2020	18/01/2020	18/01/2020	18/01/2020		
	Vida media	años	2,14	2,09	2,04	1,99	1,94	1,89	1,84	1,79		
		fecha	08/12/2020	19/11/2020	31/10/2020	12/10/2020	23/09/2020	05/09/2020	19/08/2020	02/08/2020		
Amortización Final	años	5,75	5,75	5,75	5,75	5,75	5,75	5,75	5,75	5,75		
		fecha	18/07/2024	18/07/2024	18/07/2024	18/07/2024	18/07/2024	18/07/2024	18/07/2024	18/07/2024		
		fecha	18/07/2024	18/07/2024	18/07/2024	18/07/2024	18/07/2024	18/07/2024	18/07/2024	18/07/2024		

E) INFORMACIÓN SOBRE LOS APLAZAMIENTOS DE PAGO A PROVEEDORES EN OPERACIONES COMERCIALES

Al 31 de diciembre de 2018, el Fondo no tenía ningún importe significativo pendiente de pago a proveedores en operaciones comerciales que a dicha fecha acumulara un aplazamiento superior al plazo legal de pago. Asimismo, los pagos significativos realizados en el ejercicio 2018 a dichos proveedores se han realizado dentro de los límites legales de aplazamiento.

F) INFORME DE CUMPLIMIENTO DE REGLAS DE FUNCIONAMIENTO

Se adjunta a continuación como anexo el informe de cumplimiento de reglas de funcionamiento que forma parte del estado S.05.4 Cuadro C de los Estados Financieros Públicos.

Fecha de Pago / Payment Date
Fecha de Determinación / Determination Date
Fecha de Pago / Payment Date
Fecha constitución Fondo / Fund establishment date

Actual / Current 18.10.2018
Actual / Current 08.10.2018
Precedente / Preceding 18.07.2018
13.10.2014

1 Datos para cálculo de disparadores / Data for Triggers calculation

1.1 Datos: Préstamos / Data: Loans

Fecha datos Data date	Valor / Importe Value / Amount	Cálculo Ratio Ratio calculatio	Ratio (valor) Ratio (value)
	(b + c + d)		
a Saldo Vivo Préstamos Outstanding Balance Mortgage Loans	Actual Current	08.10.2018	63.525.371,59
b Saldo Vivo Préstamos Morosos (no Dudosos) Outstanding Balance Delinquent Loans (Non-Doubtful)	(>3 y <18 meses) (>3 and <18 months)	Actual Current	08.10.2018 1.050.154,57 % (b / e) 1,777%
c Saldo Vivo Préstamos no Morosos (no Dudosos) Outstanding Balance Non-Delinquent Loans (Non-Doubtful)	(≤ 3 meses) (≤ 3 months)	Actual Current	08.10.2018 58.048.708,28
d Saldo Vivo Préstamos Dudosos Outstanding Balance Doubtful Loans	(≥ 18 meses) (≥ 18 months)	Actual Current	08.10.2018 4.426.508,74
e Saldo Vivo Préstamos no Dudosos Outstanding Balance Non-Doubtful Loans	(<18 meses) (<18 months)	Actual Current	08.10.2018 59.098.862,85 % (e / g) 19,77%
f Saldo Vivo acumulado Préstamos Dudosos Cumulative Outstanding Balance Doubtful Loans		Actual Current	08.10.2018 4.790.239,58 % (f / g) 1,60%
g Saldo Vivo Préstamos Outstanding Balance Loans	Initial	09.03.2009	298.858.156,54

1.2 Datos: Emisión Bonos / Data: Bond Issue

A Saldo Principal Pendiente Serie A Outstanding Principal Balance Series A	Precedente Preceding	18.07.2018	24.420.100,50
B Saldo Principal Pendiente Serie B Outstanding Principal Balance Series B	Precedente Preceding	18.07.2018	45.000.000,00

1.3 Datos: Fondo de Reserva / Data: Cash Reserve

i Fondo de Reserva Requerido / Required Cash Reserve	Precedente / Preceding	18.07.2018	15.000.000,00
j Fondo de Reserva dotado / Provisioned Cash Reserve	Precedente / Preceding	18.07.2018	15.000.000,00 (j - i) 0,00
k Fondo de Reserva Requerido / Required Cash Reserve	Actual / Current	18.10.2018	15.000.000,00
l Fondo de Reserva dotado / Provisioned Cash Reserve	Actual / Current	18.10.2018	15.000.000,00 (l - k) 0,00

2 Situación disparadores / Triggers status

Fecha datos Data date	Disparador Trigger	Condición Condition	Valor Disparador Trigger value	Actúa S/N Breach Y/N
--------------------------	-----------------------	------------------------	-----------------------------------	-------------------------

2.1 Pago intereses Series B : postergación lugar orden de prelación
Interest payment of Series B & C: place deferred in priority of payments

2.1.1 Serie B / Series B	08.10.2018	% (f / g)	> 23,00%	1,60%	N
---------------------------------	------------	-----------	----------	-------	---

2.2.0 Condiciones comunes / Common conditions (*)

NO EXISTE EL TRIGGER DE AMORTIZACIÓN A PRORRATA

(i)
(ii)

2.2.1 Serie B: condiciones particulares / Series B: particular conditions (*)

NO EXISTE EL TRIGGER DE AMORTIZACIÓN A PRORRATA

(i)
(ii)

2.3 Reducción Fondo Reserva Requerido: condiciones ()**

Required Cash Reserve reduction: conditions

(i) Saldo morosos respecto a no dudosos	08.10.2018	% (b / e)	> 1,00%	1,777%	S/Y
(ii) Se ha dotado el Fondo en la fecha de pago precedente	18.10.2018	(l - k)	< 0,00	0,00	N
(iii) Transcurridos dos años desde constitución	18.10.2018	13.10.2014	años/years < 2,00	4,02	N

(*) Deben darse todas las condiciones / All conditions must concur

(**) No procede reducción si se da alguna de las condiciones / Do not proceed reduction if any condition concurs

3 Amortización Anticipada opcional / Optional Early Amortization

Fecha datos Data date	Disparador Trigger	Condición Condition	Valor Disparador Trigger value	Opción ejercitable S/N exercisable option Y/N
08.10.2018	% (a / g)	< 10,00%	21,26%	N

Anexo a las Cuentas Anuales del ejercicio 2018; Estados Financieros Públicos conforme a la Circular 2/2016 de 20 de abril de la Comisión Nacional del Mercado de Valores.

Estado S.05.1 Cuadro A

Estado S.05.1 Cuadro B

Estado S.05.1 Cuadro C

Estado S.05.1 Cuadro D

Estado S.05.1 Cuadro E

Estado S.05.1 Cuadro F

Estado S.05.1 Cuadro G

Estado S.05.2 Cuadro A

Estado S.05.2 Cuadro B

Estado S.05.2 Cuadro C

Estado S.05.2 Cuadro D

Estado S.05.2 Cuadro E

Estado S.05.3 Cuadro A

Estado S.05.3 Cuadro B

Estado S.05.4 Cuadro A

Estado S.05.4 Cuadro B

Estado S.05.5 Cuadro A

Estado S.05.5 Cuadro B

Estado S.06 Notas Explicativas

S.05.1

Denominación Fondo: BBVA CONSUMO 6 Fondo de Titulización de Activos

Denominación del compartimento:

Denominación de la gestora: EUROPEA DE TITULIZACION S.A., S.G.F.T.

Estados agregados: NO

Fecha: 31/12/2018

Entidades cedentes de los activos titulizados: BANCO BILBAO VIZCAYA ARGENTARIA, S.A. (K8MS7FD7N5Z2WQ51AZ71);

INFORMACION RELATIVA A LOS ACTIVOS TITULIZADOS

CUADRO A

Ratios (%)	Situación actual 31/12/2018				Situación cierre anual anterior 31/12/2017				Hipótesis iniciales folleto/escritura															
	Tasa de activos dudosos		Tasa de fallido		Tasa de recuperación fallidos		Tasa de amortización anticipada		Tasa de activos dudosos		Tasa de fallido		Tasa de recuperación fallidos		Tasa de amortización anticipada									
Participaciones hipotecarias	0380		0400		0420		0440		1380		1400		1420		1440		2380		2400		2420		2440	
Certificados de transmisión de hipoteca	0381		0401		0421		0441		1381		1401		1421		1441		2381		2401		2421		2441	
Préstamos hipotecarios	0382		0402		0422		0442		1382		1402		1422		1442		2382		2402		2422		2442	
Cédulas hipotecarias	0383		0403		0423		0443		1383		1403		1423		1443		2383		2403		2423		2443	
Préstamos a promotores	0384		0404		0424		0444		1384		1404		1424		1444		2384		2404		2424		2444	
Préstamos a PYMES	0385		0405		0425		0445		1385		1405		1425		1445		2385		2405		2425		2445	
Préstamos a empresas	0386		0406		0426		0446		1386		1406		1426		1446		2386		2406		2426		2446	
Préstamos corporativos	0387		0407		0427		0447		1387		1407		1427		1447		2387		2407		2427		2447	
Cédulas territoriales	0388		0408		0428		0448		1388		1408		1428		1448		2388		2408		2428		2448	
Bonos de tesorería	0389		0409		0429		0449		1389		1409		1429		1449		2389		2409		2429		2449	
Deuda subordinada	0390		0410		0430		0450		1390		1410		1430		1450		2390		2410		2430		2450	
Créditos AAPP	0391		0411		0431		0451		1391		1411		1431		1451		2391		2411		2431		2451	
Préstamos consumo	0392	9,98	0412	0,03	0432		0452	18,06	1392	5,40	1412	0,02	1432		1452	17,42	2392	7,60	2412	2,28	2432	30	2452	6
Préstamos automoción	0393		0413		0433		0453		1393		1413		1433		1453		2393		2413		2433		2453	
Cuotas de arrendamiento financiero (leasing)	0394		0414		0434		0454		1394		1414		1434		1454		2394		2414		2434		2454	
Cuentas a cobrar	0395		0415		0435		0455		1395		1415		1435		1455		2395		2415		2435		2455	
Derechos de crédito futuros	0396		0416		0436		0456		1396		1416		1436		1456		2396		2416		2436		2456	
Bonos de titulización	0397		0417		0437		0457		1397		1417		1437		1457		2397		2417		2437		2457	
Cédulas internacionalización	0398		0418		0438		0458		1398		1418		1438		1458		2398		2418		2438		2458	
Otros	0399		0419		0439		0459		1399		1419		1439		1459		2399		2419		2439		2459	

S.05.1

Denominación Fondo: BBVA CONSUMO 6 Fondo de Titulización de Activos

Denominación del compartimento:

Denominación de la gestora: EUROPEA DE TITULIZACION S.A., S.G.F.T.

Estados agregados: NO

Fecha: 31/12/2018

Entidades cedentes de los activos titulizados: BANCO BILBAO VIZCAYA ARGENTARIA, S.A. (K8MS7FD7N5Z2WQ51AZ71);

INFORMACION RELATIVA A LOS ACTIVOS TITULIZADOS

CUADRO B

Total Impagados (miles de euros)	Nº de activos		Importe impagado								Principal pendiente no vencido		Otros importes		Deuda Total	
			Principal pendiente vencido		Intereses devengados en contabilidad		Intereses interrumpidos en contabilidad		Total							
Hasta 1 mes	0460	482	0467	145	0474	27	0481	0	0488	172	0495	3.267	0502	0	0509	3.439
De 1 a 3 meses	0461	103	0468	79	0475	13	0482	0	0489	92	0496	605	0503	0	0510	697
De 3 a 6 meses	0462	27	0469	67	0476	3	0483	2	0490	72	0497	134	0504	0	0511	206
De 6 a 9 meses	0463	22	0470	30	0477	2	0484	2	0491	34	0498	51	0505	0	0512	85
De 9 a 12 meses	0464	31	0471	63	0478	2	0485	5	0492	70	0499	71	0506	0	0513	141
Más de 12 meses	0465	721	0472	3.696	0479	142	0486	669	0493	4.507	0500	1.389	0507	0	0514	5.896
Total	0466	1.386	0473	4.080	0480	189	0487	678	0494	4.947	0501	5.517	0508	0	1515	10.464

Impagados con garantía real (miles de euros)	Nº de activos		Importe impagado								Principal pendiente no vencido		Otros importes		Deuda Total		Valor garantía		Valor Garantía con Tasación > 2 años		% Deuda / v. Tasación	
			Principal pendiente vencido		Intereses devengados en contabilidad		Intereses interrumpidos en contabilidad		Total													
Hasta 1 mes	0515	0	0522	0	0529	0	0536	0	0543	0	0550	0	0557	0	0564	0	0571	0	0578	0	0584	0
De 1 a 3 meses	0516	0	0523	0	0530	0	0537	0	0544	0	0551	0	0558	0	0565	0	0572	0	0579	0	0585	0
De 3 a 6 meses	0517	0	0524	0	0531	0	0538	0	0545	0	0552	0	0559	0	0566	0	0573	0	0580	0	0586	0
De 6 a 9 meses	0518	0	0525	0	0532	0	0539	0	0546	0	0553	0	0560	0	0567	0	0574	0	0581	0	0587	0
De 9 a 12 meses	0519	0	0526	0	0533	0	0540	0	0547	0	0554	0	0561	0	0568	0	0575	0	0582	0	0588	0
Más de 12 meses	0520	0	0527	0	0534	0	0541	0	0548	0	0555	0	0562	0	0569	0	0576	0	0583	0	0589	0
Total	0521	0	0528	0	0535	0	0542	0	0549	0	0556	0	0563	0	0570	0	0577	0			0590	0

S.05.1

Denominación Fondo: BBVA CONSUMO 6 Fondo de Titulización de Activos

Denominación del compartimento:

Denominación de la gestora: EUROPEA DE TITULIZACION S.A., S.G.F.T.

Estados agregados: NO

Fecha: 31/12/2018

Entidades cedentes de los activos titulizados: BANCO BILBAO VIZCAYA ARGENTARIA, S.A. (K8MS7FD7N5Z2WQ51AZ71);

INFORMACION RELATIVA A LOS ACTIVOS TITULIZADOS

CUADRO C

Vida residual de los activos titulizados (miles de euros)	Principal pendiente					
	Situación actual 31/12/2018		Situación cierre anual anterior 31/12/2017		Situación inicial 09/10/2014	
Inferior a 1 año	0600	7.138	1600	10.014	2600	4.883
Entre 1 y 2 años	0601	10.897	1601	15.485	2601	55.694
Entre 2 y 3 años	0602	10.071	1602	19.925	2602	78.263
Entre 3 y 4 años	0603	11.261	1603	15.846	2603	86.717
Entre 4 y 5 años	0604	13.641	1604	16.329	2604	87.642
Entre 5 y 10 años	0605	2.186	1605	21.792	2605	179.394
Superior a 10 años	0606	0	1606	0	2606	0
Total	0607	55.194	1607	99.391	2607	492.593
Vida residual media ponderada (años)	0608	3,04	1608	3,44	2608	4,49

Antigüedad	Situación					
	Situación actual 31/12/2018		Situación cierre anual anterior 31/12/2017		Situación inicial 09/10/2014	
Antigüedad media ponderada (años)	0609	5,31	1609	4,73	2609	2,89

S.05.1

Denominación Fondo: BBVA CONSUMO 6 Fondo de Titulización de Activos

Denominación del compartimento:

Denominación de la gestora: EUROPEA DE TITULIZACION S.A., S.G.F.T.

Estados agregados: NO

Fecha: 31/12/2018

Entidades cedentes de los activos titulizados: BANCO BILBAO VIZCAYA ARGENTARIA, S.A. (K8MS7FD7N5Z2WQ51AZ71);

INFORMACION RELATIVA A LOS ACTIVOS TITULIZADOS

CUADRO D

Importe pendiente activos titulizados / Valor garantía (miles de euros)	Situación actual 31/12/2018				Situación cierre anual anterior 31/12/2017				Situación inicial 09/10/2014			
	Nº de activos vivos		Principal pendiente		Nº de activos vivos		Principal pendiente		Nº de activos vivos		Principal pendiente	
0% - 40%	0620	0	0630	0	1620	0	1630	0	2620	0	2630	0
40% - 60%	0621	0	0631	0	1621	0	1631	0	2621	0	2631	0
60% - 80%	0622	0	0632	0	1622	0	1632	0	2622	0	2632	0
80% - 100%	0623	0	0633	0	1623	0	1633	0	2623	0	2633	0
100% - 120%	0624	0	0634	0	1624	0	1634	0	2624	0	2634	0
120% - 140%	0625	0	0635	0	1625	0	1635	0	2625	0	2635	0
140% - 160%	0626	0	0636	0	1626	0	1636	0	2626	0	2636	0
superior al 160%	0627	0	0637	0	1627	0	1637	0	2627	0	2637	0
Total	0628	0	0638	0	1628	0	1638	0	2628	0	2638	0
Media ponderada (%)	0639		0649		1639		1649		2639		2649	

S.05.1

Denominación Fondo: BBVA CONSUMO 6 Fondo de Titulización de Activos

Denominación del compartimento:

Denominación de la gestora: EUROPEA DE TITULIZACION S.A., S.G.F.T.

Estados agregados: NO

Fecha: 31/12/2018

Entidades cedentes de los activos titulizados: BANCO BILBAO VIZCAYA ARGENTARIA, S.A. (K8MS7FD7N5Z2WQ51AZ71);

INFORMACION RELATIVA A LOS ACTIVOS TITULIZADOS

CUADRO E

Tipos de interés de los activos titulizados (%)	Situación actual 31/12/2018		Situación cierre anual anterior 31/12/2017		Situación inicial 09/10/2014	
Tipo de interés medio ponderado	0650	7,67	1650	8	2650	9,51
Tipo de interés nominal máximo	0651	22	1651	22	2651	22,50
Tipo de interés nominal mínimo	0652	1,32	1652	1,32	2652	1,17

S.05.1
Denominación Fondo: BBVA CONSUMO 6 Fondo de Titulización de Activos
Denominación del compartimento:
Denominación de la gestora: EUROPEA DE TITULIZACION S.A., S.G.F.T.
Estados agregados: NO
Fecha: 31/12/2018
Entidades cedentes de los activos titulizados: BANCO BILBAO VIZCAYA ARGENTARIA, S.A. (K8MS7FD7N5Z2WQ51AZ71);

INFORMACION RELATIVA A LOS ACTIVOS TITULIZADOS

CUADRO F

Distribución geográfica activos titulizados (miles de euros)	Situación actual 31/12/2018				Situación cierre anual anterior 31/12/2017				Situación inicial 09/10/2014			
	Nº de activos vivos		Principal pendiente		Nº de activos vivos		Principal pendiente		Nº de activos vivos		Principal pendiente	
Andalucía	0660	1.347	0683	10.058	1660	2.643	1683	17.595	2660	8.949	2683	85.907
Aragón	0661	171	0684	1.404	1661	318	1684	2.374	2661	1.061	2684	10.958
Asturias	0662	216	0685	1.688	1662	378	1685	2.860	2662	1.405	2685	14.191
Baleares	0663	178	0686	1.133	1663	320	1686	2.154	2663	1.193	2686	11.300
Canarias	0664	419	0687	3.206	1664	860	1687	5.753	2664	3.302	2687	30.849
Cantabria	0665	95	0688	652	1665	171	1688	1.298	2665	584	2688	6.119
Castilla-León	0666	391	0689	2.841	1666	722	1689	5.431	2666	2.537	2689	26.471
Castilla La Mancha	0667	254	0690	2.023	1667	452	1690	3.474	2667	1.557	2690	16.509
Cataluña	0668	1.344	0691	9.920	1668	2.630	1691	17.965	2668	9.278	2691	93.774
Ceuta	0669	63	0692	517	1669	95	1692	849	2669	314	2692	3.853
Extremadura	0670	182	0693	1.179	1670	373	1693	2.220	2670	1.210	2693	12.055
Galicia	0671	555	0694	4.434	1671	1.033	1694	7.947	2671	3.520	2694	35.816
Madrid	0672	792	0695	5.785	1672	1.480	1695	10.731	2672	5.517	2695	56.695
Melilla	0673	86	0696	840	1673	148	1696	1.422	2673	387	2696	5.672
Murcia	0674	196	0697	1.394	1674	328	1697	2.446	2674	987	2697	9.481
Navarra	0675	55	0698	414	1675	88	1698	717	2675	334	2698	3.385
La Rioja	0676	24	0699	203	1676	44	1699	348	2676	196	2699	1.873
Comunidad Valenciana	0677	794	0700	5.649	1677	1.509	1700	10.331	2677	5.168	2700	49.003
País Vasco	0678	240	0701	1.854	1678	463	1701	3.476	2678	1.706	2701	18.682
Total España	0679	7.402	0702	55.194	1679	14.055	1702	99.391	2679	49.205	2702	492.593
Otros países Unión Europea	0680		0703		1680		1703		2680		2703	
Resto	0681		0704		1681		1704		2681		2704	
Total general	0682	7.402	0705	55.194	1682	14.055	1705	99.391	2682	49.205	2705	492.593

S.05.1
Denominación Fondo: BBVA CONSUMO 6 Fondo de Titulización de Activos
Denominación del compartimento:
Denominación de la gestora: EUROPEA DE TITULIZACION S.A., S.G.F.T.
Estados agregados: NO
Fecha: 31/12/2018
Entidades cedentes de los activos titulizados: BANCO BILBAO VIZCAYA ARGENTARIA, S.A. (K8MS7FD7N5Z2WQ51AZ71);

INFORMACION RELATIVA A LOS ACTIVOS TITULIZADOS

CUADRO G

Concentración	Situación actual 31/12/2018				Situación cierre anual anterior 31/12/2017				Situación inicial 09/10/2014			
	Porcentaje		CNAE		Porcentaje		CNAE		Porcentaje		CNAE	
Diez primeros deudores/emisores con más concentración	0710	0,78			1710	0,47			2710	0,16		
Sector	0711		0712		1711		1712		2711		2712	

S.05.2

Denominación Fondo: BBVA CONSUMO 6 Fondo de Titulización de Activos

Denominación del compartimento:

Denominación de la gestora: EUROPEA DE TITULIZACION S.A., S.G.F.T.

Estados agregados: NO

Periodo de la declaración: 31/12/2018

Mercados de cotización de los valores emitidos: AIAF

INFORMACION RELATIVA A LAS OBLIGACIONES Y OTROS VALORES EMITIDOS

CUADRO A

(miles de euros)		Situación actual 31/12/2018			Situación cierre anual anterior 31/12/2017			Situación inicial 09/10/2014					
Serie	Denominación serie	Nº de pasivos emitidos	Nominal unitario (€)	Principal pendiente	Nº de pasivos emitidos	Nominal unitario (€)	Principal pendiente	Nº de pasivos emitidos	Nominal unitario (€)	Principal pendiente			
		0720	0721	0722	1720	1721	1722	2720	2721	2722			
ES0305044002	BONOSA	2.550	6.000	14.099	2.550	26.000	66.327	2.550	100.000	255.000			
ES0305044010	BONOSB	450	100.000	45.000	450	100.000	45.000	450	100.000	45.000			
Total		0723	3.000	0724	59.099	1723	3.000	1724	111.327	2723	3.000	2724	300.000

S.05.2
Denominación Fondo: BBVA CONSUMO 6 Fondo de Titulización de Activos
Denominación del compartimento:
Denominación de la gestora: EUROPEA DE TITULIZACION S.A., S.G.F.T.
Estados agregados: NO
Periodo de la declaración: 31/12/2018
Mercados de cotización de los valores emitidos: AIAF

INFORMACION RELATIVA A LAS OBLIGACIONES Y OTROS VALORES EMITIDOS

CUADRO B

(miles de euros)			Intereses						Principal pendiente				Total Pendiente		Correcciones de valor por repercusión de pérdidas		
Serie	Denominación serie	Grado de subordinación	Índice de referencia	Margen	Tipo aplicado	Intereses Acumulados		Intereses impagados	Serie devenga Intereses en el periodo	Principal no vencido		Principal impagado		Total Pendiente	Correcciones de valor por repercusión de pérdidas		
						0730	0731			0732	0733	0734	0735			0742	0736
ES0305044002	BONOSA	NS	Fijo		1,50	44	0	SI	14.099	0	14.143	0		0			
ES0305044010	BONOSB	S	Fijo		2	188	0	SI	45.000	0	45.188	0		0			
Total						0740	232	0741	0	0743	59.099	0744	0	0745	59.331	0746	0

	Situación actual 31/12/2018		Situación cierre anual anterior 31/12/2017		Situación inicial 09/10/2014	
Tipo de interés medio ponderado de las obligaciones y otros valores emitidos (%)	0747	1,81	0748	1,68	0749	1,58

S.05.2
Denominación Fondo: BBVA CONSUMO 6 Fondo de Titulización de Activos
Denominación del compartimento:
Denominación de la gestora: EUROPEA DE TITULIZACION S.A., S.G.F.T.
Estados agregados: NO
Periodo de la declaración: 31/12/2018
Mercados de cotización de los valores emitidos: AIAF

INFORMACION RELATIVA A LAS OBLIGACIONES Y OTROS VALORES EMITIDOS

CUADRO C

(miles de euros)		Situación actual 31/12/2018								Situación periodo comparativo anterior 31/12/2017							
Serie	Denominación serie	Amortización principal				Intereses				Amortización principal				Intereses			
		Pagos del periodo		Pagos acumulados		Pagos del periodo		Pagos acumulados		Pagos del periodo		Pagos acumulados		Pagos del periodo		Pagos acumulados	
		0750	0751	0752	0753	1750	1751	1752	1753								
ES0305044002	BONOSA	10.321	240.901	94	9.877	17.267	188.673	320	9.201								
ES0305044010	BONOSB	0	0	230	3.660	0	0	230	2.748								
Total		0754	10.321	0755	240.901	0756	324	0757	13.537	1754	17.267	1755	188.673	1756	550	1757	11.949

S.05.2
Denominación Fondo: BBVA CONSUMO 6 Fondo de Titulización de Activos
Denominación del compartimento:
Denominación de la gestora: EUROPEA DE TITULIZACION S.A., S.G.F.T.
Estados agregados: NO
Periodo de la declaración: 31/12/2018
Mercados de cotización de los valores emitidos: AIAF

INFORMACION RELATIVA A LAS OBLIGACIONES Y OTROS VALORES EMITIDOS

CUADRO D

Serie	Denominación Serie	Fecha último cambio de calificación crediticia	Agencia de calificación crediticia (2)	Calificación		
				Situación actual 31/12/2018	Situación cierre anual anterior 31/12/2017	Situación inicial 09/10/2014
				0762	0763	0764
ES0305044002	BONOSA	11/04/2018	SYP	A	A-sf	A (sf)
ES0305044002	BONOSA	03/10/2017	DBRS	A(high)(sf)	A(high)(sf)	A (sf)
ES0305044010	BONOSB	11/04/2018	SYP	B	B-sf	B (sf)
ES0305044010	BONOSB	03/10/2018	DBRS	A	BBB(sf)	BBB (I) (sf)

S.05.2
Denominación Fondo: BBVA CONSUMO 6 Fondo de Titulización de Activos
Denominación del compartimento:
Denominación de la gestora: EUROPEA DE TITULIZACION S.A., S.G.F.T.
Estados agregados: NO
Periodo de la declaración: 31/12/2018
Mercados de cotización de los valores emitidos: AIAF

INFORMACION RELATIVA A LAS OBLIGACIONES Y OTROS VALORES EMITIDOS

CUADRO E

Vida residual de las obligaciones y otros valores emitidos por el Fondo (miles de euros)	Principal pendiente				
	Situación actual 31/12/2018		Situación cierre anual anterior 31/12/2017		Situación inicial 09/10/2014
Inferior a 1 año	0765		1765		2765
Entre 1 y 2 años	0766		1766		2766
Entre 2 y 3 años	0767		1767		2767
Entre 3 y 4 años	0768		1768		2768
Entre 4 y 5 años	0769		1769		2769
Entre 5 y 10 años	0770	59.099	1770		2770
Superior a 10 años	0771		1771	111.327	2771
Total	0772	59.099	1772	111.327	2772
Vida residual media ponderada (años)	0773	9,55	1773	10,55	2773
					300.000
					300.000
					13,77

S.05.3
Denominación Fondo: BBVA CONSUMO 6 Fondo de Titulización de Activos
Denominación del compartimento:
Denominación de la gestora: EUROPEA DE TITULIZACION S.A., S.G.F.T.
Estados agregados: NO
Fecha: 31/12/2018

OTRA INFORMACIÓN SOBRE EL FONDO

CUADRO A

Información sobre las mejoras crediticias del Fondo	Situación actual 31/12/2018		Situación cierre anual anterior 31/12/2017		Situación inicial 09/10/2014	
	Código	Valor	Código	Valor	Código	Valor
1 Importe del Fondo de Reserva constituido (miles de euros)	0775	15.000	1775	15.000	2775	36.000
1.1 Importe mínimo del Fondo de Reserva (miles de euros)	0776	15.000	1776	15.000	2776	36.000
1.2 Porcentaje que representa el Fondo de Reserva constituido sobre el total de pasivos emitidos (%)	0777	25,38	1777	13,47	2777	12
1.3 Denominación de la contrapartida	0778	BBVA	1778	BBVA	2778	BBVA
1.4 Rating de la contrapartida	0779	A (high)/A-	1779	A/BBB+	2779	A/BBB
1.5 Rating requerido de la contrapartida	0780		1780		2780	
2 Importe disponible de la línea/s de liquidez (miles de euros)	0781		1781		2781	
2.1 Porcentaje que representa el importe disponible de la línea de liquidez sobre el total de pasivos emitidos (%)	0782		1782		2782	
2.2 Denominación de la contrapartida	0783		1783		2783	
2.3 Rating de la contrapartida	0784		1784		2784	
2.4 Rating requerido de la contrapartida	0785		1785		2785	
3 Importe de los pasivos emitidos garantizados por avales (miles de euros)	0786		1786		2786	
3.1 Porcentaje que representan los avales sobre el total de los pasivos emitidos (%)	0787		1787		2787	
3.2 Denominación de la entidad avalista	0788		1788		2788	
3.3 Rating del avalista	0789		1789		2789	
3.4 Rating requerido del avalista	0790		1790		2790	
4 Subordinación de series (S/N)	0791	S	1791	S	2791	S
4.1 Porcentaje del importe pendiente de las series no subordinadas sobre el importe pendiente del total bonos (%)	0792	23,86	1792	59,58	2792	85
5 Importe máximo de riesgo cubierto por garantías financieras adquiridas (miles de euros)	0793		1793		2793	
5.1 Denominación de la contrapartida	0794		1794		2794	
5.2 Rating de la contrapartida	0795		1795		2795	
5.3 Rating requerido de la contrapartida	0796		1796		2796	

S.05.3

Denominación Fondo: BBVA CONSUMO 6 Fondo de Titulización de Activos

Denominación del compartimento:

Denominación de la gestora: EUROPEA DE TITULIZACION S.A., S.G.F.T.

Estados agregados: NO

Fecha: 31/12/2018

OTRA INFORMACIÓN SOBRE EL FONDO

CUADRO B

PERMUTAS FINANCIERAS		Importe a pagar por el fondo		Importe a pagar por la contrapartida		Valor razonable (miles de euros)			Otras características
Contrapartida	Periodicidad liquidación	Tipo de interés anual	Nocional	Tipo de interés anual	Nocional	Situación actual 31/12/2018	Situación cierre anual anterior 31/12/2017	Situación inicial 09/10/2014	
0800	0801	0802	0803	0804	0805	0806	1806	2806	3806
Total						0808	0809	0810	

S.05.3

Denominación Fondo: BBVA CONSUMO 6 Fondo de Titulización de Activos

Denominación del compartimento:

Denominación de la gestora: EUROPEA DE TITULIZACION S.A., S.G.F.T.

Estados agregados: NO

Fecha: 31/12/2018

OTRA INFORMACIÓN SOBRE EL FONDO

CUADRO B

GARANTÍAS FINANCIERAS EMITIDAS Naturaleza riesgo cubierto	Importe máximo del riesgo cubierto (miles de euros)			Valor en libros (miles de euros)			Otras características	
	Situación actual 31/12/2018	Situación cierre anual anterior 31/12/2017	Situación inicial 09/10/2014	Situación actual 31/12/2018	Situación cierre anual anterior 31/12/2017	Situación inicial 09/10/2014		
Préstamos hipotecarios	0811	1811	2811	0829	1829	2829	3829	
Cédulas hipotecarias	0812	1812	2812	0830	1830	2830	3830	
Préstamos a promotores	0813	1813	2813	0831	1831	2831	3831	
Préstamos a PYMES	0814	1814	2814	0832	1832	2832	3832	
Préstamos a empresas	0815	1815	2815	0833	1833	2833	3833	
Préstamos corporativos	0816	1816	2816	0834	1834	2834	3834	
Cédulas territoriales	0817	1817	2817	0835	1835	2835	3835	
Bonos de tesorería	0818	1818	2818	0836	1836	2836	3836	
Deuda subordinada	0819	1819	2819	0837	1837	2837	3837	
Créditos AAPP	0820	1820	2820	0838	1838	2838	3838	
Préstamos consumo	0821	1821	2821	0839	1839	2839	3839	
Préstamos automoción	0822	1822	2822	0840	1840	2840	3840	
Cuotas de arrendamiento financiero (leasing)	0823	1823	2823	0841	1841	2841	3841	
Cuentas a cobrar	0824	1824	2824	0842	1842	2842	3842	
Derechos de crédito futuros	0825	1825	2825	0843	1843	2843	3843	
Bonos de titulización	0826	1826	2826	0844	1844	2844		
Total	0827	1827	2827	0845	1845	2845	3845	

S.05.4

Denominación Fondo: BBVA CONSUMO 6 Fondo de Titulización de Activos

Denominación del compartimento:

Denominación de la gestora: EUROPEA DE TITULIZACION S.A., S.G.F.T.

Estados agregados: NO

Fecha: 31/12/2018

INFORME DE CUMPLIMIENTO DE LAS REGLAS DE FUNCIONAMIENTO DEL FONDO

CUADRO A

Concepto	Meses impago		Días impago		Importe impagado acumulado				Ratio				Ref. Folleto			
					Situación actual 31/12/2018		Situación cierre anual anterior 31/12/2017		Situación actual 31/12/2018		Situación cierre anual anterior 31/12/2017				Última Fecha Pago	
1. Activos Morosos por impagos con antigüedad igual o superior a	7000	3	7002		7003	842	7006	1.900	7009	1,67	7012	1,98	7015	1,76		
2. Activos Morosos por otras razones					7004	0	7007	0	7010	0	7013	0	7016	0		
Total Morosos					7005	842	7008	1.900	7011	1,67	7014	1,98	7017	1,76	7018	GLOSARIO DE DEFINICIONES
3. Activos Fallidos por impagos con antigüedad igual o superior a	7019	18	7020		7021	4.659	7024	3.432	7027	8,44	7030	3,45	7033	6,99		
4. Activos Fallidos por otras razones					7022	0	7025	0	7028	0	7031	0	7034	0		
Total Fallidos					7023	4.659	7026	3.432	7029	8,44	7032	3,45	7035	6,99	7036	GLOSARIO DE DEFINICIONES

Otras ratios relevantes	Ratio				Ref. Folleto	
	Situación actual 31/12/2018		Situación cierre anual anterior 31/12/2017			
	0850		1850		2850	3850
	0851		1851		2851	3851
	0852		1852		2852	3852
	0853		1853		2853	3853

S.05.4

Denominación Fondo: BBVA CONSUMO 6 Fondo de Titulización de Activos

Denominación del compartimento:

Denominación de la gestora: EUROPEA DE TITULIZACION S.A., S.G.F.T.

Estados agregados: NO

Fecha: 31/12/2018

INFORME DE CUMPLIMIENTO DE LAS REGLAS DE FUNCIONAMIENTO DEL FONDO


CUADRO B

TRIGGERS	Límite	% Actual	Última Fecha Pago	Referencia Folleto
Amortización secuencial: series	0854	0858	1858	2858
Diferimiento/postergamiento intereses: series	0855	0859	1859	2859
Serie B	23	1,69	1,60	Referencia del folleto: 3.4.6.2.1
No Reducción del Fondo de Reserva	0856	0860	1860	2860
FR	1	1,67	1,78	Referencia del folleto: 3.4.2.2
OTROS TRIGGERS	0857	0861	1861	2861

Cuadro de texto libre

CUADRO C

Informe cumplimiento reglas de funcionamiento

Contiene

Información adicional
en fichero adjunto

S.05.5

Denominación Fondo: BBVA CONSUMO 6 Fondo de Titulización de Activos

Denominación del compartimento:

Denominación de la gestora: EUROPEA DE TITULIZACION S.A., S.G.F.T.

Estados agregados: NO

Fecha: 31/12/2018

INFORMACION RELATIVA A COMISIONES

CUADRO A

Comisión	Contrapartida		Importe fijo (miles de euros)		Criterios determinación de la comisión				Máximo (miles de euros)		Mínimo (miles de euros)		Periodicidad pago según folleto / escritura		Condiciones iniciales folleto / escritura emisión		Otras consideraciones	
					Base de cálculo		% anual											
Comisión sociedad gestora	0862	Europea de Titulización	1862		2862	Saldo de principal pendiente de las series	3862	0,016	4862		5862	4	6862	Trimestral	7862	S	8862	Adicionalmente, comisión de 300 € trimestral por cada envío a EdW y el 0,025% del valor bruto contable de los inmuebles
Comisión administrador	0863	BBVA	1863		2863	Saldo Vivo medio diario de los Derechos de Crédito	3863	0,010	4863		5863		6863	Trimestral	7863	S	8863	
Comisión del agente financiero/pagos	0864	BBVA	1864	12	2864		3864		4864		5864		6864	Trimestral	7864	S	8864	
Otras	0865		1865		2865		3865		4865		5865		6865		7865		8865	

S.05.5
Denominación Fondo: BBVA CONSUMO 6 Fondo de Titulización de Activos
Denominación del compartimento:
Denominación de la gestora: EUROPEA DE TITULIZACION S.A., S.G.F.T.
Estados agregados: NO
Fecha: 31/12/2018

INFORMACION RELATIVA A COMISIONES

CUADRO B

Forma de cálculo		
1 Diferencia ingresos y gastos (S/N)	0866	S
2 Diferencia cobros y pagos (S/N)	0867	N
3 Otros (S/N)	0868	N
3.1 Descripción	0869	
Contrapartida	0870	BBVA
Capítulo folleto emisión (sólo Fondos con folleto de emisión)	0871	Capítulo 3.4.6.4

Derterminada por diferencia entre ingresos y gastos (miles de euros)		Fecha cálculo				Total
		31/12/2017	31/03/2018	30/06/2018	30/09/2018	
Ingresos y gastos del periodo de cálculo	0872					
Margen de intereses	0873	8.182	1.323	2.425	3.346	15.276
Deterioro de activos financieros (neto)	0874	-1.426	-174	-315	-347	-2.262
Dotaciones a provisiones (neto)	0875	0	0	0	0	0
Ganancias (pérdidas) de activos no corrientes en venta	0876	0	0	0	0	0
Otros ingresos y gastos excepto comisión variable y repercusión de pérdidas (ganancias)	0877	-156	-33	-62	-105	-356
Total ingresos y gastos excepto comisión variable, impuesto sobre beneficios y repercusión de pérdidas (ganancias) (A)	0878	6.600	1.116	2.048	2.894	12.658
Impuesto sobre beneficios (-) (B)	0879	0	0	0	0	0
Repercusión de ganancias (-) (C)	0880	0	0	0	0	0
Comisión variable devengada en cuenta de pérdidas y ganancias (-) (D)	0881	-6.600	-1.116	-2.048	-2.894	-12.658
Repercusión de pérdidas (+) (-)[(A)+(B)+(C)+(D)]	0882	0	0	0	0	0
Comisión variable pagada	0883	1.317	1.116	932	846	4.211
Comisión variable impagada en el periodo de cálculo	0884	0	0	0	0	

S.05.5
Denominación Fondo: BBVA CONSUMO 6 Fondo de Titulización de Activos
Denominación del compartimento:
Denominación de la gestora: EUROPEA DE TITULIZACION S.A., S.G.F.T.
Estados agregados: NO
Fecha: 31/12/2018

INFORMACION RELATIVA A COMISIONES

CUADRO B

Derterminada diferencia entre cobros y pagos (miles de euros)		Fecha cálculo										Total	
Cobros y pagos del periodo de cálculo, según folleto	0885												
Saldo inicial	0886												
Cobros del periodo	0887												
Pagos por gastos y comisiones, distintas de la comisión variable	0888												
Pagos por derivados	0889												
Retención importe Fondo de Reserva	0890												
Pagos por las obligaciones y otros valores emitidos	0891												
Pagos por deudas con entidades de crédito	0892												
Resto pagos/retenciones	0893												
Saldo disponible	0894												
Liquidación de comisión variable	0895												

MIEMBROS DEL CONSEJO DE ADMINISTRACIÓN DE LA SOCIEDAD GESTORA

D. Luis Manuel Megías Pérez
Presidente

D. Ignacio Echevarría Soriano
Vicepresidente

D. Diego Martín Peña

D. Carlos Goicoechea Argul

D. Sergio Fernández Sanz

D. Francisco Javier Eiriz Aguilera

D^a. Regina Gil Hernández

D. Antonio Muñoz Calzada en representación de
Bankinter, S.A.

D^a. Pilar Villaseca Pérez en representación de Banco
Cooperativo Español, S.A.

D. Arturo Miranda Martín en representación de
Aldermanbury Investments Limited

D^a. Carolina Iglesias Romeu en representación de Banco
Sabadell, S.A.

Diligencia: El Consejo de Administración de Europea de Titulización, S.A., S.G.F.T., en sesión del 19 de marzo de 2019, ha formulado y aprobado las Cuentas Anuales integradas por balance, cuenta de pérdidas y ganancias, estados de flujos de efectivo, estado de ingresos y gastos reconocidos y memoria e informe de gestión (incluidos los Anexos) de BBVA CONSUMO 6 Fondo de Titulización de Activos, correspondientes al ejercicio cerrado a 31 de diciembre de 2018, y así han firmado el presente documento.

Madrid, 19 de marzo de 2019

D. Ángel Munilla López
Secretario no Consejero