



Laboratorios Farmacéuticos Rovi, S.A.

Cuentas Anuales

31 de diciembre de 2018

Informe de Gestión

Ejercicio 2018

(Junto con el Informe de Auditoría)



KPMG Auditores, S.L.
Paseo de la Castellana 259 C
28046 - Madrid

Informe de Auditoría de Cuentas Anuales emitido por un Auditor Independiente

A los accionistas de Laboratorios Farmacéuticos Rovi, S.A.

INFORME SOBRE LAS CUENTAS ANUALES

Opinión

Hemos auditado las cuentas anuales de Laboratorios Farmacéuticos Rovi, S.A. (la Sociedad), que comprenden el balance a 31 de diciembre de 2018, la cuenta de pérdidas y ganancias, el estado de cambios en el patrimonio neto, el estado de flujos de efectivo y la memoria correspondientes al ejercicio terminado en dicha fecha.

En nuestra opinión, las cuentas anuales adjuntas expresan, en todos los aspectos significativos, la imagen fiel del patrimonio y de la situación financiera de la Sociedad a 31 de diciembre de 2018, así como de sus resultados y flujos de efectivo correspondientes al ejercicio terminado en dicha fecha, de conformidad con el marco normativo de información financiera que resulta de aplicación (que se identifica en la nota 2 a) de la memoria) y, en particular, con los principios y criterios contables contenidos en el mismo.

Fundamento de la opinión

Hemos llevado a cabo nuestra auditoría de conformidad con la normativa reguladora de la actividad de auditoría de cuentas vigente en España. Nuestras responsabilidades de acuerdo con dichas normas se describen más adelante en la sección Responsabilidades del auditor en relación con la auditoría de las cuentas anuales de nuestro informe.

Somos independientes de la Sociedad de conformidad con los requerimientos de ética, incluidos los de independencia, que son aplicables a nuestra auditoría de las cuentas anuales en España según lo exigido por la normativa reguladora de la actividad de auditoría de cuentas. En este sentido, no hemos prestado servicios distintos a los de la auditoría de cuentas ni han concurrido situaciones o circunstancias que, de acuerdo con lo establecido en la citada normativa reguladora, hayan afectado a la necesaria independencia de modo que se haya visto comprometida.

Consideramos que la evidencia de auditoría que hemos obtenido proporciona una base suficiente y adecuada para nuestra opinión.

Cuestiones clave de la auditoría

Las cuestiones clave de la auditoría son aquellas cuestiones que, según nuestro juicio profesional, han sido de la mayor significatividad en nuestra auditoría de las cuentas anuales del periodo actual. Estas cuestiones han sido tratadas en el contexto de nuestra auditoría de las cuentas anuales en su conjunto, y en la formación de nuestra opinión sobre éstas, y no expresamos una opinión por separado sobre esas cuestiones.

Activación y recuperabilidad de activos intangibles Véase Notas 2.c3), 3.1, 5 y 22f) de las cuentas anuales	
<i>Cuestión clave de la auditoría</i>	<i>Cómo se abordó la cuestión en nuestra auditoría</i>
<p>La Sociedad tiene activos intangibles significativos por importe de 31.618 miles de euros que incluyen un importe de 8.334 miles de euros correspondientes a gastos de desarrollo.</p> <p>La activación de los gastos de desarrollo, en su caso, implica un análisis del cumplimiento de los requisitos establecidos en el marco de información financiera aplicable. El principal riesgo reside en obtener éxito en los resultados de los proyectos y obtener las correspondientes autorizaciones clínicas y regulatorias para su posterior comercialización.</p> <p>En este sentido, la Sociedad tiene activos intangibles por importe de 8.334 miles de euros procedentes del desarrollo de una heparina de bajo peso molecular, biosimilar de enoxaparina, para el que se obtuvo la correspondiente autorización de comercialización en el ejercicio 2017, no habiéndose identificado indicios de deterioro.</p> <p>Asimismo, la Sociedad ha incurrido en 2018 en gastos de investigación y desarrollo que no han sido activados por importe de 32.376 miles de euros en relación, principalmente, con productos en desarrollo basados en la plataforma ISM®.</p>	<p>Nuestros procedimientos de auditoría incluyeron, entre otros, los siguientes:</p> <ul style="list-style-type: none"> - Evaluación del diseño e implementación de los controles asociados al proceso de estimación de la recuperabilidad de los activos intangibles y al proceso de registro de los gastos de investigación y desarrollo e identificación, en su caso, de los gastos que cumplen los criterios establecidos para su activación. - Hemos obtenido y evaluado la documentación preparada por la Dirección relativa al análisis de los gastos de investigación y desarrollo, en particular sobre la activación, en su caso, como gastos de desarrollo. - Nuestros procedimientos para los proyectos en desarrollo han incluido evaluar la razonabilidad de las hipótesis de la Sociedad en relación a la probabilidad de obtener las correspondientes autorizaciones mediante la consideración de la fase actual de desarrollo. - Para la realización de las evaluaciones mencionadas en los párrafos anteriores hemos mantenido reuniones con la Dirección y personal clave del área de investigación y desarrollo para corroborar dichas hipótesis.

<p>Debido a la significatividad del saldo y al alto grado de juicio asociado a la activación y recuperabilidad de dichos activos intangibles, consideramos esta cuestión como una cuestión clave de nuestra auditoría del ejercicio actual.</p>	<p>- Adicionalmente, hemos evaluado si la información revelada en las cuentas anuales cumple con los requerimientos del marco normativo de información financiera aplicable a la Sociedad.</p>
---	--

Otra información: Informe de gestión

La otra información comprende exclusivamente el informe de gestión del ejercicio 2018 cuya formulación es responsabilidad de los administradores de la Sociedad, y no forma parte integrante de las cuentas anuales.

Nuestra opinión de auditoría sobre las cuentas anuales no cubre el informe de gestión.

Nuestra responsabilidad sobre la información contenida en el informe de gestión se encuentra definida en la normativa reguladora de la actividad de auditoría de cuentas, que establece dos niveles diferenciados sobre la misma:

- a) Un nivel específico que resulta de aplicación a determinada información incluida en el Informe Anual de Gobierno Corporativo, según se define en el art. 35.2. b) de la Ley 22/2015, de Auditoría de Cuentas, que consiste en comprobar únicamente que la citada información se ha facilitado en el informe de gestión y en caso contrario, a informar sobre ello.
- b) Un nivel general aplicable al resto de la información incluida en el informe de gestión, que consiste en evaluar e informar sobre la concordancia de la citada información con las cuentas anuales, a partir del conocimiento de la entidad obtenido en la realización de la auditoría de las citadas cuentas y sin incluir información distinta de la obtenida como evidencia durante la misma, así como evaluar e informar de si el contenido y presentación de esta parte del informe de gestión son conformes a la normativa que resulta de aplicación. Si, basándonos en el trabajo que hemos realizado, concluimos que existen incorrecciones materiales, estamos obligados a informar de ello.

Sobre la base del trabajo realizado, según lo descrito anteriormente, hemos comprobado que la información mencionada en el apartado a) anterior se facilita en el informe de gestión, y que el resto de la información que contiene el informe de gestión concuerda con la de las cuentas anuales del ejercicio 2018 y su contenido y presentación son conformes a la normativa que resulta de aplicación.



Responsabilidad de los administradores y de la comisión de auditoría en relación con las cuentas anuales

Los administradores son responsables de formular las cuentas anuales adjuntas, de forma que expresen la imagen fiel del patrimonio, de la situación financiera y de los resultados de la Sociedad, de conformidad con el marco normativo de información financiera aplicable a la entidad en España, y del control interno que consideren necesario para permitir la preparación de cuentas anuales libres de incorrección material, debida a fraude o error.

En la preparación de las cuentas anuales, los administradores son responsables de la valoración de la capacidad de la Sociedad para continuar como empresa en funcionamiento, revelando, según corresponda, las cuestiones relacionadas con empresa en funcionamiento y utilizando el principio contable de empresa en funcionamiento excepto si los administradores tienen intención de liquidar la sociedad o de cesar sus operaciones, o bien no exista otra alternativa realista.

La comisión de auditoría es responsable de la supervisión del proceso de elaboración y presentación de las cuentas anuales.

Responsabilidades del auditor en relación con la auditoría de las cuentas anuales

Nuestros objetivos son obtener una seguridad razonable de que las cuentas anuales en su conjunto están libres de incorrección material, debida a fraude o error, y emitir un informe de auditoría que contiene nuestra opinión.

Seguridad razonable es un alto grado de seguridad pero no garantiza que una auditoría realizada de conformidad con la normativa reguladora de la actividad de auditoría de cuentas vigente en España siempre detecte una incorrección material cuando existe. Las incorrecciones pueden deberse a fraude o error y se consideran materiales si, individualmente o de forma agregada, puede preverse razonablemente que influyan en las decisiones económicas que los usuarios toman basándose en las cuentas anuales.

Como parte de una auditoría de conformidad con la normativa reguladora de la actividad de auditoría de cuentas en España, aplicamos nuestro juicio profesional y mantenemos una actitud de escepticismo profesional durante toda la auditoría. También:

- Identificamos y valoramos los riesgos de incorrección material en las cuentas anuales, debida a fraude o error, diseñamos y aplicamos procedimientos de auditoría para responder a dichos riesgos y obtenemos evidencia de auditoría suficiente y adecuada para proporcionar una base para nuestra opinión. El riesgo de no detectar una incorrección material debida a fraude es más elevado que en el caso de una incorrección material debida a error, ya que el fraude puede implicar colusión, falsificación, omisiones deliberadas, manifestaciones intencionadamente erróneas, o la elusión del control interno.
- Obtenemos conocimiento del control interno relevante para la auditoría con el fin de diseñar procedimientos de auditoría que sean adecuados en función de las circunstancias, y no con la finalidad de expresar una opinión sobre la eficacia del control interno de la entidad.



- Evaluamos si las políticas contables aplicadas son adecuadas y la razonabilidad de las estimaciones contables y la correspondiente información revelada por los administradores.
- Concluimos sobre si es adecuada la utilización, por los administradores, del principio contable de empresa en funcionamiento y, basándonos en la evidencia de auditoría obtenida, concluimos sobre si existe o no una incertidumbre material relacionada con hechos o con condiciones que pueden generar dudas significativas sobre la capacidad de la Sociedad para continuar como empresa en funcionamiento. Si concluimos que existe una incertidumbre material, se requiere que llamemos la atención en nuestro informe de auditoría sobre la correspondiente información revelada en las cuentas anuales o, si dichas revelaciones no son adecuadas, que expresemos una opinión modificada. Nuestras conclusiones se basan en la evidencia de auditoría obtenida hasta la fecha de nuestro informe de auditoría. Sin embargo, los hechos o condiciones futuros pueden ser la causa de que la Sociedad deje de ser una empresa en funcionamiento.
- Evaluamos la presentación global, la estructura y el contenido de las cuentas anuales, incluida la información revelada, y si las cuentas anuales representan las transacciones y hechos subyacentes de un modo que logran expresar la imagen fiel.

Nos comunicamos con la comisión de auditoría de Laboratorios Farmacéuticos Rovi, S.A. en relación con, entre otras cuestiones, el alcance y el momento de realización de la auditoría planificados y los hallazgos significativos de la auditoría, así como cualquier deficiencia significativa del control interno que identificamos en el transcurso de la auditoría.

También proporcionamos a la comisión de auditoría de la entidad una declaración de que hemos cumplido los requerimientos de ética aplicables, incluidos los de independencia, y nos hemos comunicado con la misma para informar de aquellas cuestiones que razonablemente puedan suponer una amenaza para nuestra independencia y, en su caso, de las correspondientes salvaguardas.

Entre las cuestiones que han sido objeto de comunicación a la comisión de auditoría de la entidad, determinamos las que han sido de la mayor significatividad en la auditoría de las cuentas anuales del periodo actual y que son, en consecuencia, las cuestiones clave de la auditoría.

Describimos esas cuestiones en nuestro informe de auditoría salvo que las disposiciones legales o reglamentarias prohíban revelar públicamente la cuestión.



INFORME SOBRE OTROS REQUERIMIENTOS LEGALES Y REGLAMENTARIOS


Informe adicional para la comisión de auditoría

La opinión expresada en este informe es coherente con lo manifestado en nuestro informe adicional para la comisión de auditoría de la Sociedad de fecha 25 de febrero de 2019.

Periodo de contratación

La Junta General Ordinaria de Accionistas celebrada el 31 de mayo de 2017 nos nombró como auditores por un periodo de 3 años, contados a partir del ejercicio finalizado el 31 de diciembre de 2017.

KPMG Auditores, S.L.
Inscrito en el R.O.A.C. nº S0702



José Ignacio Rodríguez Prado
Inscrito en el R.O.A.C. nº 15825

25 de febrero de 2019



KPMG AUDITORES, S.L.

2019 Núm. 01/19/04108

SELLO CORPORATIVO: 96,00 EUR

Informe de auditoría de cuentas sujeto
a la normativa de auditoría de cuentas
española o internacional

LABORATORIOS FARMACÉUTICOS ROVI, S.A.

Cuentas anuales e Informe de gestión para
el ejercicio anual finalizado el 31 de diciembre de 2018

ÍNDICE DE LAS CUENTAS ANUALES DE LABORATORIOS FARMACÉUTICOS ROVI, S.A.

Nota

- Balance
- Cuenta de pérdidas y ganancias
- Estado de ingresos y gastos reconocidos
- Estado total de cambios en el patrimonio neto
- Estado de flujos de efectivo
- Memoria de las cuentas anuales
- 1** Información general
- 2** Bases de presentación
- 3** Criterios contables
 - 3.1 Inmovilizado intangible
 - 3.2 Inmovilizado material
 - 3.3 Pérdidas por deterioro del valor de activos no financieros
 - 3.4 Activos financieros
 - 3.5 Existencias
 - 3.6 Patrimonio neto
 - 3.7 Pasivos financieros
 - 3.8 Subvenciones recibidas
 - 3.9 Impuestos corrientes y diferidos
 - 3.10 Prestaciones a los empleados
 - 3.11 Provisiones y pasivos contingentes
 - 3.12 Combinaciones de negocios
 - 3.13 Reconocimiento de ingresos
 - 3.14 Arrendamientos
 - 3.15 Transacciones en moneda extranjera
 - 3.16 Transacciones entre partes vinculadas
 - 3.17 Tasa sanitaria
- 4** Gestión del riesgo financiero
 - 4.1 Factores de riesgo financiero
 - 4.2 Estimación del valor razonable
- 5** Inmovilizado intangible
- 6** Inmovilizado material
- 7** Análisis de instrumentos financieros
 - 7.1 Análisis por categorías
 - 7.2 Calidad crediticia de los activos financieros
- 8** Participaciones en empresas del grupo
- 9** Participaciones en negocios conjuntos
- 10** Préstamos y partidas a cobrar
- 11** Activos financieros disponibles para la venta
- 12** Existencias
- 13** Efectivo y otros activos líquidos equivalentes
- 14** Capital social
- 15** Reservas y resultados de ejercicios anteriores
- 16** Resultado del ejercicio
- 17** Subvenciones, donaciones y legados recibidos
- 18** Débitos y partidas a pagar

Nota

- 19** Periodificaciones a corto y largo plazo
- 20** Otras provisiones
- 21** Impuestos diferidos
- 22** Ingresos y gastos
- 23** Impuesto sobre beneficios y situación fiscal
- 24** Resultado financiero
- 25** Flujos de efectivo de las actividades de explotación
- 26** Flujos de efectivo de las actividades de inversión
- 27** Flujos de efectivo de las actividades de financiación
- 28** Contingencias
- 29** Compromisos
- 30** Retribución al Consejo de Administración y alta dirección
- 31** Otras operaciones con partes vinculadas
- 32** Información sobre medio ambiente
- 33** Hechos posteriores al cierre
- 34** Honorarios de auditores de cuentas

LABORATORIOS FARMACÉUTICOS ROVI, S.A.

Balance al 31 de diciembre de 2018 y 2017
(En miles de euros)

	Nota	Al 31 de diciembre	
		2018	2017
ACTIVO NO CORRIENTE		99.549	88.352
Inmovilizado intangible	5	31.618	24.555
Inmovilizado material	6	41.284	42.957
Inversiones en empresas del grupo y asociadas a largo plazo	8 y 9	14.379	10.725
Instrumentos de patrimonio		12.459	10.725
Créditos a empresas del grupo	8	1.920	-
Inversiones financieras a largo plazo		1.480	1.464
Instrumentos de patrimonio	7 y 11	63	62
Otros activos financieros	7 y 10	1.417	1.402
Activos por impuesto diferido	21	10.788	8.651
ACTIVO CORRIENTE		314.411	170.772
Existencias	12	37.195	31.569
Deudores comerciales y otras cuentas a cobrar		193.373	103.672
Clientes por ventas y prestaciones de servicios	7 y 10	37.239	29.982
Clientes, empresas del grupo y asociadas	7 y 10	147.499	66.785
Deudores varios	7 y 10	118	125
Personal	7 y 10	101	161
Activos por impuesto corriente	23	3.414	2.228
Otros créditos con las Administraciones Públicas	23	5.002	4.391
Inversiones en empresas del grupo y asociadas a corto plazo	7 y 10	36	5
Créditos a empresas		36	5
Inversiones financieras a corto plazo		17	-
Derivados		17	-
Periodificaciones a corto plazo		3	-
Efectivo y otros activos líquidos equivalentes	7 y 13	83.787	35.526
TOTAL ACTIVO		413.960	259.124

LABORATORIOS FARMACÉUTICOS ROVI, S.A.

Balance al 31 de diciembre de 2018 y 2017
(En miles de euros)

	Nota	Al 31 de diciembre	
		2018	2017
PATRIMONIO NETO		248.421	155.187
Fondos propios		245.296	151.700
Capital	14	3.364	3.000
Prima de emisión	14	87.636	-
Reservas	15	6.959	6.959
(Acciones y participaciones en patrimonio propias)	15	(8.812)	(8.407)
Resultados de ejercicios anteriores	15	140.568	131.475
Resultado del ejercicio	16	15.581	18.673
Ajustes por cambio de valor		(3)	(2)
Activos financieros disponibles para la venta		(3)	(2)
Subvenciones, donaciones y legados recibidos	17	3.128	3.489
PASIVO NO CORRIENTE		24.440	29.947
Deudas a largo plazo		16.131	26.461
Deudas con entidades de crédito	7 y 18	7.113	17.716
Otros pasivos financieros	7 y 18	9.018	8.745
Pasivos por impuesto diferido	21	2.046	2.651
Periodificaciones a largo plazo	19	6.263	835
PASIVO CORRIENTE		141.099	73.990
Provisiones a corto plazo	20	7.226	3.508
Deudas a corto plazo		17.496	16.031
Deudas con entidades de crédito	7 y 18	15.603	13.222
Otros pasivos financieros	7 y 18	1.893	2.809
Deudas con empresas del grupo y asociadas a corto plazo	7 y 18	141	129
Acreeedores comerciales y otras cuentas a pagar		115.877	54.243
Proveedores	7 y 18	28.554	27.241
Proveedores, empresas del grupo y asociadas	7 y 18	81.620	21.732
Acreeedores varios	7 y 18	51	38
Personal (remuneraciones pendientes de pago)	7 y 18	4.433	3.916
Otras deudas con las Administraciones Públicas	23	1.219	1.316
Periodificaciones a corto plazo	19	359	79
TOTAL PATRIMONIO NETO Y PASIVO		413.960	259.124

LABORATORIOS FARMACÉUTICOS ROVI, S.A.

Cuenta de pérdidas y ganancias correspondiente a los ejercicios anuales terminados el 31 de diciembre de 2018 y 2017
(En miles de euros)

	Nota	Ejercicio finalizado a 31 de diciembre de	
		2018	2017
OPERACIONES CONTINUADAS			
Importe neto de la cifra de negocios	22 a)	291.202	240.560
Ventas		291.202	240.560
Variación de existencias de productos terminados y en curso	12	(490)	4.053
Trabajos realizados por la empresa para su activo	5	-	2.057
Aprovisionamientos		(190.379)	(144.574)
Consumos	22 b)	(188.443)	(145.191)
Deterioro de mercaderías, materias primas y otros aprovisionamientos	12	(1.936)	617
Otros ingresos de explotación		5.380	3.653
Ingresos accesorios y otros de gestión corriente	22 c)	4.658	2.834
Subvenciones de explotación incorporadas al resultado del ejercicio	22 d)	722	819
Gastos de personal	22 e)	(32.744)	(29.520)
Sueldos, salarios y asimilados		(27.801)	(24.697)
Cargas sociales		(4.943)	(4.823)
Otros gastos de explotación		(67.113)	(66.013)
Servicios exteriores	22 f)	(65.396)	(65.289)
Tributos		(1.837)	(758)
Pérdidas, deterioro y variación de provisiones por oper. comerciales	10 c)	120	34
Amortización del inmovilizado	5 y 6	(7.753)	(7.891)
Imputación de subvenciones de inmovilizado no financiero y otras	17	864	935
Deterioro y resultado por enajenaciones de inmovilizado	6	(39)	(25)
Resultados por enajenaciones y otras		(39)	(25)
RESULTADO DE EXPLOTACIÓN		(1.072)	3.235
Ingresos financieros		12.845	9.981
Gastos financieros		(684)	(987)
Variación de valor razonable en instrumentos financieros		17	-
Diferencias de cambio		(56)	-
Deterioro y resultado por enajenaciones de instrumentos financieros		2	-
RESULTADO FINANCIERO	24	12.124	8.994
RESULTADO ANTES DE IMPUESTOS		11.052	12.229
Impuestos sobre beneficios	23	4.529	6.444
RESULTADO DEL EJERCICIO	16	15.581	18.673

LABORATORIOS FARMACÉUTICOS ROVI, S.A.

Estado de cambios en el patrimonio neto correspondiente a los ejercicios anuales terminados el 31 de diciembre de 2018 y 2017
(En miles de euros)

A) ESTADO DE INGRESOS Y GASTOS RECONOCIDOS (En miles de euros)

	Nota	Ejercicio finalizado a 31 de diciembre de	
		2018	2017
Resultado de la cuenta de pérdidas y ganancias	16	15.581	18.673
Ingresos y gastos imputados directamente al patrimonio neto		828	286
Por valoración de instrumentos financieros			
- Activos financieros disponibles para la venta	11	(1)	1
Subvenciones, donaciones y legados recibidos	17	1.105	381
Efecto impositivo	21	(276)	(96)
Transferencias a la cuenta de pérdidas y ganancias		(1.190)	(700)
Subvenciones, donaciones y legados recibidos	17	(1.586)	(935)
Efecto impositivo	21	396	235
TOTAL DE INGRESOS Y GASTOS RECONOCIDOS		15.219	18.259

LABORATORIOS FARMACÉUTICOS ROVI, S.A.

Estado de cambios en el patrimonio neto correspondiente a los ejercicios anuales terminado el 31 de diciembre de 2018 y 2017
(En miles de euros)

B) ESTADO TOTAL DE CAMBIOS EN EL PATRIMONIO NETO (En miles de euros)

	Capital escriturado (Nota 14)	Prima de emisión (Nota 14)	Reservas (Nota 15)	Acciones propias en patrimonio (Nota 15)	Resultado ejercicios anteriores (Nota 15)	Resultado del ejercicio (Nota 16)	Ajustes por cambios de valor	Subven., donaciones y legados recibidos (Nota 17)	TOTAL
SALDO, FINAL AÑO 2016	3.000	-	6.959	(8.701)	110.657	29.932	(3)	3.904	145.748
Ajustes por cambios de criterio 2016 y anteriores	-	-	-	-	-	-	-	-	-
Ajustes por errores 2016 y anteriores	-	-	-	-	-	-	-	-	-
SALDO AJUSTADO, INICIO AÑO 2017	3.000	-	6.959	(8.701)	110.657	29.932	(3)	3.904	145.748
Total ingresos y gastos reconocidos	-	-	-	-	-	18.673	1	(415)	18.259
- Distribución del resultado 2016	-	-	-	-	20.907	(20.907)	-	-	-
- Distribución de dividendos	-	-	-	-	-	(9.025)	-	-	(9.025)
- Operaciones con acciones propias (netas)	-	-	-	294	185	-	-	-	479
Otras variaciones del patrimonio neto	-	-	-	-	(274)	-	-	-	(274)
SALDO, FINAL AÑO 2017	3.000	-	6.959	(8.407)	131.475	18.673	(2)	3.489	155.187
Ajustes por cambios de criterio 2017 y anteriores	-	-	-	-	-	-	-	-	-
Ajustes por errores 2017 y anteriores	-	-	-	-	-	-	-	-	-
SALDO AJUSTADO, INICIO AÑO 2018	3.000	-	6.959	(8.407)	131.475	18.673	(2)	3.489	155.187
Total ingresos y gastos reconocidos	-	-	-	-	-	15.581	(1)	(361)	15.219
- Distribución del resultado 2017	-	-	-	-	12.721	(12.721)	-	-	-
- Distribución de dividendos	-	-	-	-	-	(5.952)	-	-	(5.952)
- Operaciones con acciones propias (netas)	-	-	-	(405)	253	-	-	-	(152)
- Ampliación de capital	364	87.636	-	-	(3.881)	-	-	-	84.119
SALDO, FINAL AÑO 2018	3.364	87.636	6.959	(8.812)	140.568	15.581	(3)	3.128	248.421

LABORATORIOS FARMACÉUTICOS ROVI, S.A.

Estado de flujos de efectivo correspondiente a los ejercicios anuales terminados el 31 de diciembre de 2018 y 2017
(En miles de euros)

	Nota	Ejercicio finalizado a 31 de diciembre de	
		2018	2017
Resultado del ejercicio antes de impuestos		11.052	12.229
Ajustes del resultado		12.144	6.762
Cambios en el capital corriente		(36.096)	(9.557)
Otros flujos de efectivo de las actividades de explotación		2.786	241
Flujos de efectivo generados / (utilizados) de las actividades de explotación	25	(10.114)	9.675
Pagos por inversiones		(15.342)	(11.759)
Cobros por desinversiones		2.591	(48)
Flujos de efectivo generados / (utilizados) de las actividades de inversión	26	(12.751)	(11.807)
Cobros y pagos por instrumentos de patrimonio		88.000	-
Cobros y pagos por instrumentos de pasivo financiero		(10.770)	9.196
Pagos por dividendos y remuneraciones de otros instrumentos de patrimonio		(5.952)	(9.025)
Transacciones con acciones propias		(152)	479
Flujos de efectivo generados / (utilizados) de las actividades de financiación	27	71.126	650
AUMENTO / DISMINUCIÓN NETA DEL EFECTIVO O EQUIVALENTES		48.261	(1.482)
Efectivo o equivalentes al inicio del ejercicio	13	35.526	37.008
Efectivo o equivalentes al final del ejercicio	13	83.787	35.526

LABORATORIOS FARMACÉUTICOS ROVI, S.A.

Memoria de las cuentas anuales del ejercicio 2018

(Expresada en miles de euros)

1. Información general

Laboratorios Farmacéuticos Rovi, S.A. (en adelante "ROVI" o "la Sociedad") fue constituida en Madrid el 21 de diciembre de 1946, siendo su objeto social la elaboración y venta en territorio nacional de productos farmacéuticos. Su domicilio social y fiscal se encuentra en Madrid, en la calle Julián Camarillo, 35. Las oficinas principales están domiciliadas en Madrid, en la misma dirección.

La actividad de la Sociedad se concentra en la investigación y venta de productos propios farmacéuticos, así como la distribución de otros productos para los cuales es licenciataria de otros laboratorios por períodos determinados, de acuerdo con las condiciones establecidas en los contratos suscritos con los mismos.

Las cuentas anuales del ejercicio 2018 integran los estados financieros del establecimiento permanente de Laboratorios Farmacéuticos Rovi, S.A. en Portugal, constituido en 1998, del establecimiento permanente a efectos de Impuesto sobre Valor Añadido constituido en 2017 en Alemania y del establecimiento permanente en Polonia, constituido en el ejercicio 2018.

Laboratorios Farmacéuticos Rovi, S.A. es cabecera de un grupo de consolidación cuyas Cuentas Anuales Consolidadas de 2018 serán presentadas bajo Normas Internacionales de Información Financiera (NIIF-UE). De acuerdo con el contenido del Real Decreto 1159/2010 de 17 de septiembre, la Sociedad formula cuentas anuales consolidadas para su grupo de sociedades. Con fecha 25 de febrero de 2019 se han formulado las cuentas anuales consolidadas de Laboratorios Farmacéuticos Rovi, S.A. y sociedades dependientes al 31 de diciembre de 2018, que muestran un beneficio de 17.895 miles de euros y un patrimonio neto, incluidos los resultados netos del ejercicio, de 287.472 miles de euros (17.241 miles de euros y 191.687 miles de euros respectivamente al 31 de diciembre de 2017).

En octubre de 2018 la Sociedad ha llevado a cabo una ampliación de capital con cargo a aportaciones dinerarias y exclusión del derecho de suscripción preferente ("el Aumento de Capital"). Los términos definitivos de esta ampliación han sido los siguientes:

- El Aumento de Capital se ha realizado por un importe nominal de 364.137,90 euros, mediante la emisión y puesta en circulación de 6.068.965 acciones ordinarias de nueva emisión de la Sociedad, de 0,06 euros de valor nominal cada una de ellas, de la misma clase y serie que las acciones existentes y en circulación en la actualidad (las "Nuevas Acciones").
- El tipo de emisión de las Nuevas Acciones se ha fijado en 14,50 euros por acción, de los cuales, 0,06 euros corresponden a valor nominal y 14,44 euros a prima de emisión (el "Precio de Emisión").
- Como consecuencia de lo anterior, el importe efectivo total del Aumento de Capital ha ascendido a 87.999.992,50 euros, correspondiendo 364.137,90 euros a valor nominal y 87.635.854,60 euros a prima de emisión.

Como consecuencia de este Aumento de Capital, la sociedad Norbel Inversiones, S.L. ha pasado de poseer el 69,64% de las acciones de Laboratorios Farmacéuticos Rovi, S.A. (Nota 14) al 62,10%. Norbel Inversiones, S.L., con domicilio social en la calle Julián Camarillo, 35, Madrid, presenta cuentas anuales consolidadas en el Registro Mercantil de Madrid.

Las acciones de la Sociedad están admitidas a cotización en las bolsas de Madrid, Barcelona, Bilbao y Valencia e incorporadas en el Sistema de Interconexión Bursátil Español (Mercado Continuo).

LABORATORIOS FARMACÉUTICOS ROVI, S.A.
Memoria de las cuentas anuales del ejercicio 2018
(Expresada en miles de euros)

Estas Cuentas anuales han sido formuladas por el Consejo de Administración el 25 de febrero de 2019 y se hallan pendientes de aprobación por la correspondiente Junta General de Accionistas. No obstante, los administradores de la Sociedad esperan que las cuentas anuales sean aprobadas sin modificación alguna.

2. Bases de presentación

a) Imagen fiel

Las cuentas anuales se han preparado a partir de los registros contables de la Sociedad y se presentan de acuerdo con la legislación mercantil vigente, con las normas establecidas en el Plan General de Contabilidad aprobado mediante Real Decreto 1514/2007 y con las modificaciones e interpretaciones a él referidas emitidas con posterioridad a su entrada en vigor, con objeto de mostrar la imagen fiel del patrimonio, de la situación financiera y de los resultados de la Sociedad, así como la veracidad de los flujos de efectivo incorporados en el estado de flujos de efectivo.

b) Aspectos críticos de la valoración

La preparación de las cuentas anuales exige el uso por parte de la Sociedad de ciertas estimaciones y juicios en relación con el futuro que se evalúan continuamente y se basan en la experiencia histórica y otros factores, incluidas las expectativas de sucesos futuros que se creen razonables bajo las circunstancias.

Las estimaciones contables resultantes, por definición, raramente igualarán a los correspondientes resultados reales. A continuación, se explican las estimaciones y juicios que tienen un riesgo significativo de dar lugar a un ajuste material en los valores en libros de los activos y pasivos dentro del ejercicio financiero siguiente.

b.1) Reconocimiento de ingresos

La Sociedad ha reconocido ingresos por el total de ventas de los productos comercializados durante 2018 y 2017. El comprador tiene derecho a devolver bienes vendidos. A pesar de que la Sociedad considera que, en base a la experiencia pasada, la tasa de devoluciones no será muy significativa, ha reconocido ingresos ordinarios por sus ventas junto con la correspondiente provisión contra ingresos ordinarios por las devoluciones estimadas. Si las estimaciones variaran un 1%, los ingresos ordinarios no variarían de forma significativa.

b.2) Activación de gastos de desarrollo

La Sociedad considera que su proyecto de desarrollo de una heparina de bajo peso molecular, biosimilar de enoxaparina, cumple todos los requisitos mencionados desde el último trimestre de 2014, momento en el que presentó ante las autoridades sanitarias europeas la solicitud para la obtención de la comercialización en Europa de este biosimilar. Por lo tanto, desde ese momento y hasta el comienzo de la comercialización efectiva de estos productos, todos los gastos incurridos en este proyecto han sido activados. El inicio de la amortización de este activo ha venido determinado por la finalización en el primer trimestre de 2017, con resultado positivo, del procedimiento Descentralizado utilizado por la Sociedad para solicitar la obtención de la autorización de comercialización en veintiséis países de la Unión Europea. Estos activos tienen una vida útil de 20 años, periodo consistente con la duración de patentes de productos farmacéuticos, durante los cuales ROVI considera que obtendrá rendimientos positivos de dicho desarrollo.

LABORATORIOS FARMACÉUTICOS ROVI, S.A.
Memoria de las cuentas anuales del ejercicio 2018
(Expresada en miles de euros)

La Sociedad considera que para el resto de proyectos de Investigación y Desarrollo que ROVI está llevando a cabo aún no se han cumplido los requisitos establecidos en la norma para la activación de los gastos de desarrollo asociados a los mismos.

b.3) Activos por impuestos diferidos

La Sociedad reconoce aquellos activos por impuestos diferidos y créditos fiscales cuya materialización en futuros menores pagos por impuesto sobre beneficios es probable.

Al objeto de determinar la cuantía máxima reconocible por la Sociedad en relación con el efecto impositivo futuro de estas partidas, la Dirección reconoce sólo aquellas partidas de las que, tras análisis, se concluya que existe seguridad de ocurrencia y exactitud en la cuantía.

c) Agrupación de partidas

A efectos de facilitar la comprensión del balance, de la cuenta de pérdidas y ganancias, del estado de cambios en el patrimonio neto y del estado de flujos de efectivo, estos estados se presentan de forma agrupada, recogiendo los análisis requeridos en las notas correspondientes de la memoria.

3. Criterios contables

3.1 Inmovilizado intangible

a) Gastos de investigación y desarrollo

Los gastos de investigación se reconocen como gasto cuando se incurre en ellos, mientras que los gastos de desarrollo incurridos en un proyecto se reconocen como inmovilizado intangible cuando se cumplen los siguientes requisitos:

- el proyecto es viable desde una perspectiva técnica y comercial,
- se dispone de recursos técnicos y financieros suficientes para completarlo,
- los costes incurridos pueden determinarse de forma fiable y
- la generación de beneficios es probable.

La Sociedad considera que en el caso de desarrollo de productos farmacéuticos los requisitos mencionados se cumplen a partir de que los fármacos han sido aprobados para su comercialización por las autoridades sanitarias, si se trata de nuevos productos desarrollados bajo patente, o en el momento en el que se solicita dicha autorización, en el caso de productos biosimilares o genéricos.

Cuando el valor contable de un activo es superior a su importe recuperable estimado, su valor se reduce de forma inmediata hasta su importe recuperable.

En caso de que varíen las circunstancias favorables del proyecto que permitieron capitalizar los gastos de desarrollo, la parte pendiente de amortizar se lleva a resultado en el ejercicio en que dichas circunstancias cambian.

LABORATORIOS FARMACÉUTICOS ROVI, S.A.
Memoria de las cuentas anuales del ejercicio 2018
(Expresada en miles de euros)

b) Licencias y marcas

Las licencias y los registros de productos se presentan a coste de adquisición. Los que tienen una vida útil definida se llevan a coste menos amortización acumulada y menos correcciones por deterioro de valor reconocidas. La amortización se calcula por el método lineal para asignar el coste de las marcas y licencias durante su vida útil estimada, entre 10 y 15 años. Los activos sujetos a amortización se someten a revisiones para pérdidas por deterioro siempre que algún suceso o cambio en las circunstancias indique que el importe en libros puede no ser recuperable.

c) Aplicaciones informáticas

Las licencias para programas informáticos adquiridas a terceros se capitalizan sobre la base de los costes en que se ha incurrido para adquirirlas y prepararlas para usar el programa específico. Estos costes se amortizan durante sus vidas útiles estimadas (de 4 a 10 años).

Los gastos relacionados con el mantenimiento de programas informáticos se reconocen como gasto cuando se incurre en ellos.

3.2 Inmovilizado material

Los bienes comprendidos en el inmovilizado material se valoran al precio de adquisición o coste de producción menos amortización acumulada y menos correcciones por deterioro de valor reconocidas, regularizados de acuerdo con la Ley 9/1983, de 13 de julio, promulgada por la Administración. Adicionalmente, la Sociedad se acogió a la actualización del balance al 31 de diciembre de 1996, de acuerdo con el Real Decreto Ley 7/1996 de 7 de junio.

Los costes de ampliación, modernización o mejora de los bienes del inmovilizado material se incorporan al activo como mayor valor del bien exclusivamente cuando suponen un aumento de su capacidad, productividad o alargamiento de su vida útil, y siempre que sea posible conocer o estimar el valor contable de los elementos que resultan dados de baja del inventario por haber sido sustituidos.

Los costes de reparaciones importantes se activan y se amortizan durante la vida útil estimada de los mismos, mientras que los gastos de mantenimiento recurrentes se cargan en la cuenta de pérdidas y ganancias durante el ejercicio en que se incurre en ellos.

La amortización del inmovilizado material, con excepción de los terrenos que no se amortizan, se calcula sistemáticamente por el método lineal en función de su vida útil estimada, atendiendo a la depreciación efectivamente sufrida por su funcionamiento, uso y disfrute. Las vidas útiles estimadas son:

Construcciones - 40 años

Instalaciones técnicas y maquinaria – entre 4 y 14 años

Otras instalaciones, utillaje y mobiliario – entre 5 y 10 años

Otro inmovilizado material – entre 4 y 5 años

El valor residual y la vida útil de los activos se revisa, ajustándose si fuese necesario, en la fecha de cada balance.

LABORATORIOS FARMACÉUTICOS ROVI, S.A.
Memoria de las cuentas anuales del ejercicio 2018
(Expresada en miles de euros)

Cuando el valor contable de un activo es superior a su importe recuperable estimado, su valor se reduce de forma inmediata hasta su importe recuperable.

Las pérdidas y ganancias por la venta de inmovilizado material se calculan comparando los ingresos obtenidos por la venta con el valor contable y se registran en la cuenta de pérdidas y ganancias.

3.3 Pérdidas por deterioro del valor de los activos no financieros

Los activos que tienen una vida útil indefinida no están sujetos a amortización y se someten anualmente a pruebas de pérdidas por deterioro del valor. Los activos sujetos a amortización se someten a pruebas de pérdidas por deterioro siempre que algún suceso o cambio en las circunstancias indique que el valor contable puede no ser recuperable. Se reconoce una pérdida por deterioro por el exceso del valor contable del activo sobre su importe recuperable, entendido éste como el valor razonable del activo menos los costes de venta o el valor en uso, el mayor de los dos. A efectos de evaluar las pérdidas por deterioro del valor, los activos se agrupan al nivel más bajo para el que hay flujos de efectivo identificables por separado (unidades generadoras de efectivo). Los activos no financieros, distintos del fondo de comercio, que hubieran sufrido una pérdida por deterioro se someten a revisiones a cada fecha de balance por si se hubieran producido reversiones de la pérdida.

3.4 Activos financieros

(a) *Clasificación de los activos financieros*

La Sociedad clasifica sus activos financieros en las siguientes categorías:

- a) Préstamos y partidas a cobrar: Los préstamos y partidas a cobrar son activos financieros no derivados con cobros fijos o determinables que no cotizan en un mercado activo. Se incluyen en activos corrientes, excepto para vencimientos superiores a 12 meses desde de la fecha del balance que se clasifican como activos no corrientes. Los préstamos y partidas a cobrar se incluyen en “Créditos a empresas” y “Deudores comerciales y otras cuentas a cobrar” en el balance.

Los depósitos en entidades bancarias con un vencimiento superior a 90 días y menos de 12 meses son incluidos en esta categoría.

Estos activos financieros se valoran inicialmente por su valor razonable, incluidos los costes de transacción que les sean directamente imputables, y posteriormente a coste amortizado reconociendo los intereses devengados en función de su tipo de interés efectivo, entendido como el tipo de actualización que iguala el valor en libros del instrumento con la totalidad de sus flujos de efectivo estimados hasta su vencimiento. No obstante lo anterior, los créditos por operaciones comerciales con vencimiento no superior a un año se valoran, tanto en el momento de reconocimiento inicial como posteriormente, por su valor nominal siempre que el efecto de no actualizar los flujos no sea significativo.

Al menos al cierre del ejercicio, se efectúan las correcciones valorativas necesarias por deterioro de valor si existe evidencia objetiva de que no se cobrarán todos los importes que se adeudan.

LABORATORIOS FARMACÉUTICOS ROVI, S.A.
Memoria de las cuentas anuales del ejercicio 2018
(Expresada en miles de euros)

El importe de la pérdida por deterioro del valor es la diferencia entre el valor en libros del activo y el valor actual de los flujos de efectivo futuros estimados, descontados al tipo de interés efectivo en el momento de reconocimiento inicial. Las correcciones de valor, así como en su caso su reversión, se reconocen en la cuenta de pérdidas y ganancias.

- b) Inversiones mantenidas hasta el vencimiento: Los activos financieros mantenidos hasta su vencimiento son valores representativos de deuda con cobros fijos o determinables y vencimiento fijo, que se negocien en un mercado activo y que la dirección de la Sociedad tiene la intención efectiva y la capacidad de mantener hasta su vencimiento. Si la Sociedad vendiese un importe que no fuese insignificante de los activos financieros mantenidos hasta su vencimiento, la categoría completa se reclasificaría como disponible para la venta. Estos activos financieros se incluyen en activos no corrientes, excepto aquellos con vencimiento inferior a 12 meses a partir de la fecha del balance que se clasifican como activos corrientes.

Los criterios de valoración de estas inversiones son los mismos que para los préstamos y partidas a cobrar.

- c) Inversiones en el patrimonio de empresas del grupo, multigrupo y asociadas: Se valoran por su coste menos, en su caso, el importe acumulado de las correcciones por deterioro del valor. No obstante, cuando existe una inversión anterior a su calificación como empresa del grupo, multigrupo o asociada, se considera como coste de la inversión su valor contable antes de tener esa calificación. Los ajustes valorativos previos contabilizados directamente en el patrimonio neto se mantienen en éste hasta que se dan de baja.

Si existe evidencia objetiva de que el valor en libros no es recuperable, se efectúan las oportunas correcciones valorativas por la diferencia entre su valor en libros y el importe recuperable, entendido éste como el mayor importe entre su valor razonable menos los costes de venta y el valor actual de los flujos de efectivo derivados de la inversión. Salvo mejor evidencia del importe recuperable, en la estimación del deterioro de estas inversiones se toma en consideración el patrimonio neto de la sociedad participada corregido por las plusvalías tácitas existentes en la fecha de la valoración. La corrección de valor y, en su caso, su reversión se registra en la cuenta de pérdidas y ganancias del ejercicio en que se produce.

- d) Activos financieros disponibles para la venta: En esta categoría se incluyen los valores representativos de deuda e instrumentos de patrimonio que no se clasifican en ninguna de las categorías anteriores. Se incluyen en activos no corrientes a menos que la dirección pretenda enajenar la inversión en los 12 meses siguientes a la fecha del balance.

Se valoran por su valor razonable, registrando los cambios que se produzcan directamente en el patrimonio neto hasta que el activo se enajene o deteriore, momento en que las pérdidas y ganancias acumuladas en el patrimonio neto se imputan a la cuenta de pérdidas y ganancias, siempre que sea posible determinar el mencionado valor razonable. En caso contrario, se registran por su coste menos pérdidas por deterioro del valor.

LABORATORIOS FARMACÉUTICOS ROVI, S.A.
Memoria de las cuentas anuales del ejercicio 2018
(Expresada en miles de euros)

En el caso de los activos financieros disponibles para la venta, se efectúan correcciones valorativas si existe evidencia objetiva de que su valor se ha deteriorado como resultado de una reducción o retraso en los flujos de efectivo estimados futuros en el caso de instrumentos de deuda adquiridos o por la falta de recuperabilidad del valor en libros del activo en el caso de inversiones en instrumentos de patrimonio. La corrección valorativa es la diferencia entre su coste o coste amortizado menos, en su caso, cualquier corrección valorativa previamente reconocida en la cuenta de pérdidas y ganancias y el valor razonable en el momento en que se efectúe la valoración. En el caso de los instrumentos de patrimonio que se valoran por su coste por no poder determinarse su valor razonable, la corrección de valor se determina del mismo modo que para las inversiones en el patrimonio de empresas del grupo, multigrupo y asociadas.

Si existe evidencia objetiva de deterioro, la Sociedad reconoce en la cuenta de pérdidas y ganancias las pérdidas acumuladas reconocidas previamente en el patrimonio neto por disminución del valor razonable. Las pérdidas por deterioro del valor reconocidas en la cuenta de pérdidas y ganancias por instrumentos de patrimonio no se revierten a través de la cuenta de pérdidas y ganancias.

Los valores razonables de las inversiones que cotizan se basan en precios de compra corrientes. Si el mercado para un activo financiero no es activo (y para los títulos que no cotizan), la Sociedad establece el valor razonable empleando técnicas de valoración que incluyen el uso de transacciones recientes entre partes interesadas y debidamente informadas, referencias a otros instrumentos sustancialmente iguales, métodos de descuento de flujos de efectivo futuros estimados y modelos de fijación de precios de opciones haciendo un uso máximo de datos observables del mercado y confiando lo menos posible en consideraciones subjetivas de la Sociedad.

Los activos financieros se dan de baja en el balance cuando se traspasan sustancialmente todos los riesgos y beneficios inherentes a la propiedad del activo. En el caso concreto de cuentas a cobrar se entiende que este hecho se produce en general si se han transmitido los riesgos de insolvencia y de mora.

(b) Bajas de activos financieros

La Sociedad aplica los criterios de baja de activos financieros a una parte de un activo financiero o a una parte de un grupo de activos financieros similares o a un activo financiero o a un grupo de activos financieros similares.

Los activos financieros se dan de baja contable cuando los derechos a recibir flujos de efectivo relacionados con los mismos han vencido o se han transferido y la Sociedad ha traspasado sustancialmente los riesgos y beneficios derivados de su titularidad. Asimismo, la baja de activos financieros en aquellas circunstancias en las que el la Sociedad retiene los derechos contractuales a recibir los flujos de efectivo, sólo se produce cuando se han asumido obligaciones contractuales que determinan el pago de dichos flujos a uno o más perceptores y se cumplen los siguientes requisitos:

- El pago de los flujos de efectivo se encuentra condicionado a su cobro previo;
- La Sociedad no puede proceder a la venta o pignoración del activo financiero; y
- Los flujos de efectivo cobrados en nombre de los eventuales perceptores son remitidos sin retraso significativo, no encontrándose capacitado la Sociedad para reinvertir los flujos de efectivo. Se exceptúa de la aplicación de este criterio las inversiones en efectivo o equivalentes al efectivo efectuadas por la Sociedad durante el periodo de liquidación comprendido entre la fecha de cobro y la fecha de remisión pactada con los perceptores eventuales, siempre que los intereses devengados se atribuyan a los eventuales perceptores.

LABORATORIOS FARMACÉUTICOS ROVI, S.A.
Memoria de las cuentas anuales del ejercicio 2018
(Expresada en miles de euros)

La baja de un activo financiero en su totalidad implica el reconocimiento de resultados por la diferencia existente entre su valor contable y la suma de la contraprestación recibida, neta de gastos de la transacción, incluyéndose los activos obtenidos o pasivos asumidos y cualquier pérdida o ganancia diferida en otro resultado global

3.5 Derivados financieros y cobertura contable

Los derivados financieros se valoran, tanto en el momento inicial como en valoraciones posteriores, por su valor razonable. El método para reconocer las pérdidas o ganancias resultantes depende de si el derivado se ha designado como instrumento de cobertura o no y, en su caso, del tipo de cobertura.

Cobertura de los flujos de efectivo

La parte efectiva de cambios en el valor razonable de los derivados que se designan y califican como coberturas de flujos de efectivo se reconocen transitoriamente en el patrimonio neto. Su imputación a la cuenta de pérdidas y ganancias se realiza en los ejercicios en los que la operación cubierta prevista afecte al resultado, salvo que la cobertura corresponda a una transacción prevista que termine en el reconocimiento de un activo o pasivo no financiero, en cuyo caso los importes registrados en el patrimonio neto se incluyen en el coste del activo cuando se adquiere o del pasivo cuando se asume.

La pérdida o ganancia relativa a la parte no efectiva se reconoce inmediatamente en la cuenta de pérdidas y ganancias.

3.6 Existencias

Las existencias se valoran a su coste o a su valor neto realizable, el menor de los dos. Cuando el valor neto realizable de las existencias sea inferior a su coste, se efectuarán las oportunas correcciones valorativas, reconociéndolas como un gasto en la cuenta de pérdidas y ganancias. Si las circunstancias que causan la corrección de valor dejan de existir, el importe de la corrección es objeto de reversión y se reconoce como ingreso en la cuenta de pérdidas y ganancias.

El coste se determina por el coste medio ponderado. El coste de los productos terminados y de los productos en curso incluye los costes de diseño, las materias primas, la mano de obra directa, otros costes directos y gastos generales de fabricación (basados en una capacidad normal de trabajo de los medios de producción). El valor neto realizable es el precio de venta estimado en el curso normal del negocio, menos los costes estimados necesarios para llevarla a cambio, así como en el caso de las materias primas y de los productos en curso, los costes estimados necesarios para completar su producción.

3.7 Patrimonio neto

El capital social está representado por acciones ordinarias.

Los costes de emisión de nuevas acciones u opciones se presentan directamente contra el patrimonio neto, como menores reservas.

LABORATORIOS FARMACÉUTICOS ROVI, S.A.
Memoria de las cuentas anuales del ejercicio 2018
(Expresada en miles de euros)

En el caso de adquisición de acciones propias de la Sociedad, la contraprestación pagada, incluido cualquier coste incremental directamente atribuible, se deduce del patrimonio neto hasta su cancelación, emisión de nuevo o enajenación. Cuando estas acciones se venden o se vuelven a emitir posteriormente, cualquier importe recibido, neto de cualquier coste incremental de la transacción directamente atribuible, se incluye en el patrimonio neto.

3.8 Pasivos financieros

a) Débitos y partidas a pagar

Esta categoría incluye débitos por operaciones comerciales y débitos por operaciones no comerciales. Estos recursos ajenos se clasifican como pasivos corrientes, a menos que la Sociedad tenga un derecho incondicional a diferir su liquidación durante al menos 12 meses después de la fecha del balance.

Estas deudas se reconocen inicialmente a su valor razonable ajustado por los costes de transacción directamente imputables, registrándose posteriormente por su coste amortizado según el método del tipo de interés efectivo. Dicho interés efectivo es el tipo de actualización que iguala el valor en libros del instrumento con la corriente esperada de pagos futuros previstos hasta el vencimiento del pasivo.

No obstante lo anterior, los débitos por operaciones comerciales con vencimiento no superior a un año y que no tienen un tipo de interés contractual se valoran, tanto en el momento inicial como posteriormente, por su valor nominal cuando el efecto de no actualizar los flujos de efectivo no es significativo.

b) Pasivos financieros mantenidos para negociar y otros pasivos financieros a valor razonable con cambios en la cuenta de pérdidas y ganancias

Tienen la consideración de pasivos financieros a valor razonable con cambios en la cuenta de pérdidas y ganancias todos aquellos pasivos mantenidos para negociar que se emiten con el propósito de readquirirse en el corto plazo o forman parte de una cartera de instrumentos financieros identificados y gestionados conjuntamente para obtener ganancias en el corto plazo, así como los pasivos financieros que designa la Sociedad en el momento del reconocimiento inicial para su inclusión en esta categoría por resultar en una información más relevante.

Estos pasivos financieros se valoran, tanto en el momento inicial como en valoraciones posteriores, por su valor razonable, imputando los cambios que se produzcan en dicho valor en la cuenta de pérdidas y ganancias del ejercicio.

Los costes de transacción directamente imputables a la emisión se reconocen en la cuenta de pérdidas y ganancias del ejercicio en que surgen.

3.9 Subvenciones recibidas

Las subvenciones que tengan carácter de reintegrables se registran como pasivos hasta cumplir las condiciones para considerarse no reintegrables, mientras que las subvenciones no reintegrables se registran como ingresos directamente imputados al patrimonio neto y se reconocen como ingresos sobre una base sistemática y racional de forma correlacionada con los gastos derivados de la subvención.

LABORATORIOS FARMACÉUTICOS ROVI, S.A.
Memoria de las cuentas anuales del ejercicio 2018
(Expresada en miles de euros)

A estos efectos, una subvención se considera no reintegrable cuando existe un acuerdo individualizado de concesión de la subvención, se han cumplido todas las condiciones establecidas para su concesión y no existen dudas razonables de que se cobrará.

Las subvenciones de carácter monetario se valoran por el valor razonable del importe concedido y las subvenciones no monetarias por el valor razonable del bien recibido, referidos ambos valores al momento de su reconocimiento.

Las subvenciones no reintegrables relacionadas con la adquisición de inmovilizado intangible, material e inversiones inmobiliarias se imputan como ingresos del ejercicio en proporción a la amortización de los correspondientes activos o, en su caso, cuando se produzca su enajenación, corrección valorativa por deterioro o baja en balance. Por su parte, las subvenciones no reintegrables relacionadas con gastos específicos se reconocen en la cuenta de pérdidas y ganancias en el mismo ejercicio en que se devengan los correspondientes gastos y las concedidas para compensar déficit de explotación en el ejercicio en que se conceden, salvo cuando se destinan a compensar déficit de explotación de ejercicios futuros, en cuyo caso se imputan en dichos ejercicios.

3.10 Impuestos corrientes y diferidos

El gasto (ingreso) por impuesto sobre beneficios es el importe que, por este concepto, se devenga en el ejercicio y que comprende tanto el gasto (ingreso) por impuesto corriente como por impuesto diferido.

Tanto el gasto (ingreso) por impuesto corriente como diferido se registra en la cuenta de pérdidas y ganancias. No obstante, se reconoce en el patrimonio neto el efecto impositivo relacionado con partidas que se registran directamente en el patrimonio neto.

Los activos y pasivos por impuesto corriente se valorarán por las cantidades que se espera pagar o recuperar de las autoridades fiscales, de acuerdo con la normativa vigente o aprobada y pendiente de publicación en la fecha de cierre del ejercicio.

Los impuestos diferidos se calculan, de acuerdo con el método del pasivo, sobre las diferencias temporarias que surgen entre las bases fiscales de los activos y pasivos y sus valores en libros. Sin embargo, si los impuestos diferidos surgen del reconocimiento inicial de un activo o un pasivo en una transacción distinta de una combinación de negocios que en el momento de la transacción no afecta ni al resultado contable ni a la base imponible del impuesto no se reconocen. El impuesto diferido se determina aplicando la normativa y los tipos impositivos aprobados o a punto de aprobarse en la fecha del balance y que se espera aplicar cuando el correspondiente activo por impuesto diferido se realice o el pasivo por impuesto diferido se liquide.

Los activos por impuestos diferidos se reconocen en la medida en que resulte probable que se vaya a disponer de ganancias fiscales futuras con las que poder compensar las diferencias temporarias.

3.11 Prestaciones a los empleados

a) Compromisos por pensiones

La Sociedad tiene contratado un plan de pensiones individual de aportación definida a favor exclusivamente de ciertos empleados.

LABORATORIOS FARMACÉUTICOS ROVI, S.A.
Memoria de las cuentas anuales del ejercicio 2018
(Expresada en miles de euros)

Un plan de aportaciones definidas es aquel bajo el cual la Sociedad realiza contribuciones fijas a una entidad separada y no tiene ninguna obligación legal, contractual o implícita de realizar contribuciones adicionales si la entidad separada no dispusiese de activos suficientes para atender los compromisos asumidos.

Para los planes de aportaciones definidas, la Sociedad paga aportaciones a planes de seguros de pensiones gestionados de forma pública o privada sobre una base obligatoria, contractual o voluntaria. Una vez que se han pagado las aportaciones, la Sociedad ni tiene obligación de pagos adicionales. Las contribuciones se reconocen como prestaciones a los empleados cuando se devengan. Las contribuciones pagadas por anticipado se reconocen como un activo en la medida en que una devolución de efectivo o una reducción de los pagos futuros se encuentre disponible.

La Sociedad reconoce un pasivo por las contribuciones a realizar cuando, al cierre del ejercicio, figuren contribuciones devengadas no satisfechas.

b) Indemnizaciones por cese

Las indemnizaciones por cese se pagan a los empleados como consecuencia de la decisión de la Sociedad de rescindir su contrato de trabajo antes de la edad normal de jubilación o cuando el empleado acepta renunciar voluntariamente a cambio de esas prestaciones. La Sociedad reconoce estas prestaciones cuando se ha comprometido de forma demostrable a cesar en su empleo a los trabajadores de acuerdo con un plan formal detallado sin posibilidad de retirada o a proporcionar indemnizaciones por cese como consecuencia de una oferta para animar a una renuncia voluntaria. Las prestaciones que no se van a pagar en los doce meses siguientes a la fecha del balance se descuentan a su valor actual.

3.12 Provisiones y pasivos contingentes

Las provisiones para restauración medioambiental, costes de reestructuración y litigios se reconocen cuando la Sociedad tiene una obligación presente, ya sea legal o implícita, como resultado de sucesos pasados, es probable que vaya a ser necesaria una salida de recursos para liquidar la obligación y el importe se puede estimar de forma fiable. Las provisiones por reestructuración incluyen sanciones por cancelación del arrendamiento y pagos por despido a los empleados. No se reconocen provisiones para pérdidas de explotación futuras.

Las provisiones se valoran por el valor actual de los desembolsos que se espera que serán necesarios para liquidar la obligación usando un tipo antes de impuestos que refleje las evaluaciones del mercado actual del valor temporal del dinero y los riesgos específicos de la obligación. Los ajustes en la provisión con motivo de su actualización se reconocen como un gasto financiero conforme se van devengando.

Las provisiones con vencimiento inferior o igual a un año, con un efecto financiero no significativo no se descuentan.

Cuando se espera que parte del desembolso necesario para liquidar la provisión sea reembolsado por un tercero, el reembolso se reconoce como un activo independiente, siempre que sea prácticamente segura su recepción.

Por su parte, se consideran pasivos contingentes aquellas posibles obligaciones surgidas como consecuencia de sucesos pasados, cuya materialización está condicionada a que ocurra o no uno o más eventos futuros independientes de la voluntad de la Sociedad. Dichos pasivos contingentes no son objeto de registro contable presentándose detalle de los mismos en la memoria (Nota 28).

LABORATORIOS FARMACÉUTICOS ROVI, S.A.
Memoria de las cuentas anuales del ejercicio 2018
(Expresada en miles de euros)

3.13 Combinaciones de negocios

Las operaciones de fusión, escisión y aportación no dineraria de un negocio entre empresas del grupo se registran conforme con lo establecido para las transacciones entre partes vinculadas (Nota 3.16).

Las operaciones de fusión o escisión distintas de las anteriores y las combinaciones de negocios surgidas de la adquisición de todos los elementos patrimoniales de una empresa o de una parte que constituya uno o más negocios, se registran de acuerdo con el método de adquisición.

En el caso de combinaciones de negocios originadas como consecuencia de la adquisición de acciones o participaciones en el capital de una empresa, la Sociedad reconoce la inversión conforme con lo establecido para las inversiones en el patrimonio de empresas del grupo, multigrupo y asociadas (Nota 3.4.c).

3.14 Reconocimiento de ingresos

Los ingresos se registran por el valor razonable de la contraprestación a recibir y representan los importes a cobrar por los bienes entregados, los servicios prestados y otros ingresos recibidos en el curso ordinario de las actividades de la Sociedad, menos devoluciones, rebajas, descuentos y el impuesto sobre el valor añadido.

La Sociedad reconoce los ingresos cuando el importe de los mismos se puede valorar con fiabilidad, es probable que los beneficios económicos futuros vayan a fluir a la Sociedad y se cumplen las condiciones específicas para cada una de las actividades tal y como se detalla a continuación. No se considera que se pueda valorar el importe de los ingresos con fiabilidad hasta que no se han resuelto todas las contingencias relacionadas con la venta. La Sociedad basa sus estimaciones en resultados históricos, teniendo en cuenta el tipo de cliente, el tipo de transacción y los términos concretos de cada acuerdo.

a) Venta de bienes

La Sociedad vende productos farmacéuticos en el mercado al por mayor y a minoristas para lo que tiene licencia de fabricación y venta. También adquiere y vende productos farmacéuticos de otras entidades.

Las ventas de bienes se reconocen cuando la Sociedad ha entregado los productos al cliente y no existe ninguna obligación pendiente de cumplirse que pueda afectar la aceptación de los productos por parte del cliente. La venta no tiene lugar hasta que los productos, los riesgos de obsolescencia y pérdida se han transferido al cliente, y el cliente ha aceptado los productos de acuerdo con el contrato de venta, el periodo de aceptación ha finalizado, o bien la Sociedad tiene evidencia objetiva de que se han cumplido los criterios necesarios para la aceptación.

Los productos se venden con descuentos por volumen de compra y los clientes tienen derecho a devolver los productos defectuosos o por motivos de caducidad. Las ventas se reconocen en función del precio fijado en el contrato de venta, neto de los descuentos por volumen y las devoluciones estimadas a la fecha de la venta. Los descuentos por volumen se evalúan en función de las compras anuales previstas. Las devoluciones no son significativas y se estiman en base a la experiencia histórica (Nota 2). Las ventas se realizan con unos términos de cobro a corto plazo. La práctica de la Sociedad es, en general, reclamar intereses de demora, en función del plazo real de cobro, a aquellos organismos oficiales cuyo cobro no se realiza a corto plazo.

LABORATORIOS FARMACÉUTICOS ROVI, S.A.
Memoria de las cuentas anuales del ejercicio 2018
(Expresada en miles de euros)

b) Ingresos por intereses

Los ingresos por intereses se reconocen usando el método del tipo de interés efectivo. Cuando una cuenta a cobrar sufre pérdida por deterioro del valor, la Sociedad reduce el valor contable a su importe recuperable, descontando los flujos futuros de efectivo estimados al tipo de interés efectivo original del instrumento, y continúa llevando el descuento como menos ingreso por intereses. Los ingresos por intereses de préstamos que hayan sufrido pérdidas por deterioro del valor se reconocen utilizando el método del tipo de interés efectivo.

c) Ingresos por dividendos

Los ingresos por dividendos se reconocen como ingresos en la cuenta de pérdidas y ganancias cuando se establece el derecho a recibir el cobro. No obstante lo anterior, si los dividendos distribuidos procedan de resultados generados con anterioridad a la fecha de adquisición no se reconocen como ingresos, minorando el valor contable de la inversión.

d) Otros ingresos ordinarios: concesión de licencias de distribución en exclusividad

Los ingresos por la concesión de licencias de distribución de productos de ROVI por otras compañías se reconocen sobre la base del devengo de acuerdo con la sustancia de los correspondientes contratos.

Hasta la fecha la Sociedad ha concedido a terceros varias licencias para comercializar sus productos en exclusividad en un determinado territorio. Por estos acuerdos, ROVI ha cobrado un importe único de cesión de licencia, sin necesidad de devolución o con posibilidad de devolución bajo condiciones muy restrictivas, cuando el producto ha sido autorizado para su distribución en el territorio concreto.

Adicionalmente, la Sociedad se compromete, por el plazo del contrato, a la venta al distribuidor de los productos contratados a los precios acordados en el contrato. El importe cobrado en la cesión de la licencia se registra como “importe neto de la cifra de negocios” de forma lineal en el plazo del contrato. La parte no devengada se registra como pasivo a largo plazo si se va a registrar en ingresos en un plazo superior a un año.

3.15 Arrendamientos

Cuando la Sociedad es el arrendatario – Arrendamiento operativo

Los arrendamientos en los que el arrendador conserva una parte importante de los riesgos y beneficios derivados de la titularidad se clasifican como arrendamientos operativos. Los pagos en concepto de arrendamiento operativo (netos de cualquier incentivo recibido del arrendador) se cargan en la cuenta de pérdidas y ganancias del ejercicio en que se devengan sobre una base lineal durante el período de arrendamiento.

3.16 Transacciones en moneda extranjera

a) Moneda funcional y de presentación

Las cuentas anuales de la Sociedad se presentan en miles de euros. El euro es la moneda de presentación y funcional de la Sociedad.

LABORATORIOS FARMACÉUTICOS ROVI, S.A.
Memoria de las cuentas anuales del ejercicio 2018
(Expresada en miles de euros)

b) Transacciones y saldos

Las transacciones en moneda extranjera se convierten a la moneda funcional utilizando los tipos de cambio vigentes en la fecha de las transacciones. Las pérdidas y ganancias en moneda extranjera que resultan de la liquidación de estas transacciones y de la conversión a los tipos de cambio de cierre de los activos y pasivos monetarios denominados en moneda extranjera se reconocen en la cuenta de pérdidas y ganancias, excepto si se difieren en patrimonio neto como las coberturas de flujos de efectivo cualificadas y las coberturas de inversión neta cualificadas.

Los cambios en el valor razonable de títulos monetarios denominados en moneda extranjera clasificados como disponibles para la venta son analizados entre diferencias de conversión resultantes de cambios en el coste amortizado del título y otros cambios en el valor contable del título. Las diferencias de conversión se reconocen en el resultado del ejercicio y otros cambios en el valor contable se reconocen en el patrimonio neto.

Las diferencias de conversión sobre partidas no monetarias, tales como instrumentos de patrimonio mantenidos a valor razonable con cambios en la cuenta de pérdidas y ganancias, se presentan como parte de la ganancia o pérdida en el valor razonable. Las diferencias de conversión sobre partidas no monetarias, tales como instrumentos de patrimonio clasificados como activos financieros disponibles para la venta, se incluyen en el patrimonio neto.

3.17 Transacciones entre partes vinculadas

Con carácter general, las operaciones entre empresas del grupo se contabilizan en el momento inicial por su valor razonable. En su caso, si el precio acordado difiere de su valor razonable, la diferencia se registra atendiendo a la realidad económica de la operación. La valoración posterior se realiza conforme con lo previsto en las correspondientes normas.

No obstante lo anterior, en las operaciones de fusión, escisión o aportación no dineraria de un negocio los elementos constitutivos del negocio adquirido se valoran por el importe que corresponde a los mismos, una vez realizada la operación, en las cuentas anuales consolidadas del grupo o subgrupo.

Cuando no intervenga la empresa dominante, del grupo o subgrupo, y su dependiente, las cuentas anuales a considerar a estos efectos serán las del grupo o subgrupo mayor en el que se integren los elementos patrimoniales cuya sociedad dominante sea española.

En estos casos la diferencia que se pudiera poner de manifiesto entre el valor neto de los activos y pasivos de la sociedad adquirida, ajustado por el saldo de las agrupaciones de subvenciones, donaciones y legados recibidos y ajustes por cambios de valor, y cualquier importe de capital y prima de emisión, en su caso, por la sociedad absorbente se registra en reservas.

LABORATORIOS FARMACÉUTICOS ROVI, S.A.
Memoria de las cuentas anuales del ejercicio 2018
(Expresada en miles de euros)

3.18 Tasa sanitaria

Como resultado de la Ley 2/2004 de 27 de diciembre de Presupuestos Generales del Estado para 2005 (Disposición Adicional Cuadragésimo octava); con fecha 1 de enero de 2005 entró en vigor una tasa sanitaria impuesta por el Ministerio de Sanidad que grava a las personas físicas y jurídicas que se dediquen en España a la fabricación e importación de medicamentos que se dispensen en territorio nacional a través de receta oficial del Sistema Nacional de Salud. Las cantidades a ingresar al Ministerio de Sanidad y Consumo serán calculadas en función de una escala que marca dicha Disposición modificada posteriormente por la Disposición Adicional Sexta de la Ley 29/2006, de 29 de julio, de Garantías y Uso Racional de los Medicamentos y Productos Sanitarios. La Sociedad registra el devengo de la tasa como un descuento sobre ventas en el momento en el que se realiza la venta. Al cierre del ejercicio se registra una provisión por la estimación de tasa pendiente de pago por las ventas realizadas y por la posible regularización de la tasa por las ventas reales del ejercicio.

Durante el ejercicio 2010 el gobierno aprobó una reducción del gasto farmacéutico de 2.800 millones de euros a través de la introducción de dos paquetes de medidas. El primero fue aprobado en marzo de 2010 y estaba enfocado a los productos genéricos. En relación con estos productos, que son aquellos que han perdido sus patentes, la reducción fue del 25% de media sobre el precio de venta a laboratorios. El segundo paquete fue aprobado en mayo de 2010 y estaba dirigido a los productos farmacéuticos con patente. A estos productos se les aplica un descuento del 7,5% sobre el precio de venta al público. La Sociedad ha registrado los importes relativos a estas medidas como menor cifra de negocio.

4. Gestión del riesgo financiero

4.1 Factores de riesgo financiero

Las actividades de la Sociedad están expuestas a diversos riesgos financieros: riesgo de mercado (incluyendo riesgo de tipo de cambio, riesgo del tipo de interés y riesgo de precios), riesgo de crédito y riesgo de liquidez. El programa de gestión del riesgo global de la Sociedad se centra en la incertidumbre de los mercados financieros y trata de minimizar los efectos potenciales adversos sobre su rentabilidad financiera.

La gestión del riesgo está controlada por el Departamento de Tesorería de la Sociedad que identifica, evalúa y cubre los riesgos financieros con arreglo a las políticas aprobadas por el Consejo de Administración. Este Departamento identifica, evalúa y cubre los riesgos financieros en estrecha colaboración con las unidades operativas de la Sociedad. El Comité de Auditoría analiza las políticas para la gestión del riesgo global, así como para áreas concretas como riesgo de tipo de interés, riesgo de liquidez e inversión del exceso de liquidez.

a) Riesgo de mercado

(i) Riesgo de tipo de cambio

El riesgo de tipo de cambio es muy reducido ya que: (i) prácticamente la totalidad de los activos y pasivos de la Sociedad están denominados en euros; (ii) la mayoría de las transacciones con contrapartes extranjeras son realizadas en euros; y (iii) en ocasiones, las transacciones de importe significativo en moneda distinta de euro quedan cubiertas mediante contratos de seguro de cambio.

LABORATORIOS FARMACÉUTICOS ROVI, S.A.
Memoria de las cuentas anuales del ejercicio 2018
(Expresada en miles de euros)

A 31 de diciembre de 2018 la Sociedad tiene activos por importe de 2.140 miles de zlotys. Si al cierre del ejercicio el tipo de cambio hubiera sido un 10% superior estos activos denominados en zlotys se habrían visto modificados en 45 miles de euros y si el tipo de cambio hubiera sido un 10% inferior, la variación habría sido de 55 miles de euros.

(ii) Riesgo de precio

La Sociedad está expuesta al riesgo del precio de los títulos de capital debido a las inversiones mantenidas por la Sociedad y clasificadas en el balance como disponibles para la venta o a valor razonable con cambios en la cuenta de pérdidas y ganancias. La Sociedad no se encuentra expuesta al riesgo del precio de la materia prima cotizada. Para gestionar el riesgo de precio originado por inversiones en títulos de capital, la Sociedad diversifica su cartera de acuerdo con los límites estipulados. La Sociedad no utiliza derivados para cubrir riesgos de precio.

A 31 de diciembre de 2018 y de 2017 un cambio en la cotización de los títulos de capital no habría tenido efecto significativo en el balance de la Sociedad.

(iii) Riesgo de tipo de interés de los flujos de efectivo y del valor razonable

La Sociedad tiene riesgo de tipo de interés de los flujos de efectivo de la deuda financiera bancaria a largo plazo obtenidos a tipos variables. La política de la Sociedad consiste en intentar mantener gran parte de su deuda financiera con organismos oficiales, mediante la obtención de anticipos reembolsables que no están sujetos a riesgo por tipo de interés, y en el caso de la deuda bancaria, en obtener los flujos de efectivo no sólo a tipos variables sino también a tipos fijos, de forma que se minimice el impacto del riesgo de tipo de interés.

Si al 31 de diciembre de 2018 los tipos de interés de la deuda financiera a tipos variables hubieran sido 1% superiores o inferiores, manteniéndose constante el resto de variables, el resultado después de impuestos del ejercicio habría sido 30 miles de euros inferior o superior como consecuencia de la diferencia en gasto por intereses de los préstamos a tipo variable (33 miles de euros al 31 de diciembre de 2017).

b) Riesgo de crédito

El riesgo de crédito se gestiona por grupos. El riesgo de crédito surge de efectivo y equivalentes de efectivo, instrumentos financieros derivados, depósitos con bancos e instituciones financieras, deuda considerada disponible para la venta y clientes.

Los bancos e instituciones financieras con las que trabaja la Sociedad poseen en general calificaciones independientes.

Si a los clientes se les ha calificado de forma independiente se utilizan dichas calificaciones. En caso contrario, la Sociedad realiza una evaluación de este riesgo teniendo en cuenta la posición financiera del cliente, la experiencia pasada y otra serie de factores. En los casos en que no exista duda sobre la solvencia financiera del cliente se opta por no establecer límites de crédito.

LABORATORIOS FARMACÉUTICOS ROVI, S.A.
 Memoria de las cuentas anuales del ejercicio 2018
 (Expresada en miles de euros)

A 31 de diciembre de 2018 la mayor inversión en activos financieros, incluyendo efectivo y otros activos líquidos equivalentes y sin tener en cuenta clientes, está relacionada con la entidad Banco Santander, 72.165 miles de euros (18.596 miles de euros a 31 de diciembre de 2017). En el epígrafe de deudores comerciales y otras cuentas a cobrar, una parte significativa es a cobrar a organismos oficiales que por su naturaleza y por la información disponible hasta la actualidad, la Dirección considera que no tienen riesgo de crédito.

Durante los ejercicios para los que se presenta información no se excedieron los límites de crédito, y la dirección no espera que se produzcan pérdidas por incumplimiento de ninguna de las contrapartes indicadas.

c) Riesgo de liquidez

La dirección realiza un seguimiento periódico de las previsiones de liquidez de la Sociedad en función de los flujos de efectivo esperados. ROVI mantiene suficiente efectivo y valores negociables para hacer frente a sus necesidades de liquidez. En el ejercicio 2017 ROVI firmó un contrato de financiación con el Banco Europeo de Inversiones por el que puede disponer, en los siguientes 2 años desde la fecha de la formalización, de un importe máximo de 45 millones de euros. En el mes de julio de 2018 ROVI ha dispuesto de 5.000 miles de euros (Nota 18.a).

La liquidez de ROVI se ha visto incrementada en el ejercicio 2018 como consecuencia de la ampliación de capital por importe total de 88.000 miles de euros realizada en octubre de 2018 (Notas 1 y 14).

En el ejercicio 2017 la Sociedad formalizó un contrato de factoring sin recurso que supuso el incremento de saldos de efectivo y equivalentes de efectivo, al tiempo que se registraba la baja de las cuentas a cobrar para los que fueron solicitados. A 31 de diciembre de 2018 no existen contratos de factoring en vigor.

La tabla que se muestra a continuación presenta un análisis de los pasivos financieros de la Sociedad agrupados por vencimientos de acuerdo con los plazos pendientes a la fecha de balance hasta la fecha de vencimiento estipulada en el contrato, incluyendo los correspondientes intereses. Los importes que se muestran en la tabla corresponden a los flujos de efectivo estipulados en el contrato, sin descontar. Al tratarse de cantidades no descontadas, y que incluyen intereses futuros, no pueden ser cruzados con los importes reconocidos en balance en concepto de recursos ajenos, instrumentos derivados y proveedores y otras cuentas a pagar.

	Miles de euros			
	Menos de un año	Entre 1 y 2 años	Entre 2 y 5 años	Más de 5 años
Al 31 de diciembre de 2018				
Deudas con entidades de crédito	15.694	2.344	2.184	2.730
Deudas con organismos oficiales	1.893	3.709	3.736	2.913
Acreeedores comerciales y otras cuentas a pagar	114.799	-	-	-
	132.386	6.053	5.920	5.643

LABORATORIOS FARMACÉUTICOS ROVI, S.A.
 Memoria de las cuentas anuales del ejercicio 2018
 (Expresada en miles de euros)

	Miles de euros			
	Menos de un año	Entre 1 y 2 años	Entre 2 y 5 años	Más de 5 años
Al 31 de diciembre de 2017				
Deudas con entidades de crédito	13.328	17.784	-	-
Deudas con organismos oficiales	2.809	3.840	3.748	2.626
Acreeedores comerciales y otras cuentas a pagar	53.056	-	-	-
	69.193	21.624	3.748	2.626

4.2 Estimación del valor razonable

El valor razonable de los instrumentos financieros que se comercializan en mercados activos (tales como los títulos mantenidos para negociar y los disponibles para la venta) se basa en los precios de mercado a la fecha del balance. El precio de cotización de mercado que se utiliza para los activos financieros es el precio corriente comprador.

El valor razonable de los anticipos reembolsables sin tipo de interés o con tipo de interés subvencionado se determina aplicando a los reembolsos a efectuar la curva de tipos de interés en vigor a la fecha de recepción del anticipo, añadiendo el spread que normalmente se aplica en los préstamos a la Sociedad. A efectos de la presentación de información financiera, el valor razonable se calcula al cierre de cada ejercicio, aplicando a los pagos pendientes la curva de tipos en vigor en cada cierre, añadiendo el spread correspondiente. En los préstamos a tipo variable, se ha estimado que su valor razonable coincide con el importe por el que están registrados.

5. Inmovilizado intangible

El detalle y movimiento de las partidas incluidas en el Inmovilizado intangible es el siguiente:

	Desarrollo	Patentes, licencias y marcas	Aplicaciones informáticas	Total
Saldo al 01.01.17				
Coste	4.251	21.041	5.327	30.619
Amortización acumulada	(11)	(4.373)	(3.732)	(8.116)
Valor neto contable 01.01.17	4.240	16.668	1.595	22.503
Altas	2.676	25	436	3.137
Altas generadas internamente	2.057	-	-	2.057
Dotación a la amortización	(297)	(2.063)	(782)	(3.142)
Saldo al 31.12.17				
Coste	8.984	21.066	5.763	35.813
Amortización acumulada	(308)	(6.436)	(4.514)	(11.258)
Valor neto contable 31.12.17	8.676	14.630	1.249	24.555
Altas	110	9.010	761	9.881
Dotación a la amortización	(452)	(1.803)	(563)	(2.818)
Saldo al 31.12.18				
Coste	9.094	30.076	6.524	45.694
Amortización acumulada	(760)	(8.239)	(5.077)	(14.076)
Valor neto contable 31.12.18	8.334	21.837	1.447	31.618

LABORATORIOS FARMACÉUTICOS ROVI, S.A.
Memoria de las cuentas anuales del ejercicio 2018
(Expresada en miles de euros)

a) Patentes, licencias y marcas

Durante el ejercicio 2018 se han registrado altas en el epígrafe “Marcas comerciales y licencias” por un importe de 9.000 miles de euros relacionadas con la adquisición del producto Falithrom[®], medicamento indicado para la prevención y el tratamiento de la enfermedad tromboembólica, incluyendo trombosis venosa, tromboembolismo y embolia pulmonar, así como para la prevención de derrames isquémicos en pacientes con fibrilación atrial.

b) Desarrollo

A 31 de diciembre de 2018 y de 2017 los activos incluidos en el epígrafe “Desarrollo” corresponden a los activos relacionados con el desarrollo de una heparina de bajo peso molecular, biosimilar de enoxaparina, cuyas ventas se iniciaron en el ejercicio 2017. El inicio de la amortización de este activo ha venido determinado por la finalización en el primer trimestre de 2017, con resultado positivo, del procedimiento Descentralizado utilizado por el la Sociedad para solicitar la obtención de la autorización de comercialización en veintiséis países de la Unión Europea. La vida útil de este inmovilizado es de 20 años, no habiéndose detectado en los ejercicios 2018 y 2017 indicios de deterioro del mismo.

Los gastos totales de investigación y desarrollo incurridos en el ejercicio 2018 ascienden a 32.376 miles de euros (28.251 miles de euros en el 2017) y se centran, principalmente, en las plataformas de Glicómica e ISM[®], siendo esta última un sistema de liberación de fármacos, propiedad de ROVI, cuyo objetivo consiste en mejorar el cumplimiento del tratamiento por parte de los pacientes. Del total de gasto en investigación y desarrollo incurrido en 2018, 7.807 miles de euros están registrados en el epígrafe “Gastos de personal” (Nota 22.e) (7.218 miles de euros a 31 de diciembre de 2017) y 24.569 miles de euros en “Otros gastos de explotación” (Nota 22.f) (21.033 miles de euros en 2017).

c) Inmovilizado intangible totalmente amortizado

Al 31 de diciembre de 2018 existe inmovilizado intangible, todavía en uso, y totalmente amortizado con un coste contable de 4.351 miles de euros (3.971 miles de euros a 31 de diciembre de 2017).

d) Activos afectos a garantías y restricciones a la titularidad

Al 31 de diciembre de 2018 y de 2017 no existen activos intangibles significativos sujetos a restricciones de titularidad o pignorados como garantías de pasivos.

e) Seguros

La Sociedad tiene contratadas varias pólizas de seguro para cubrir los riesgos a que están sujetos los bienes del inmovilizado intangible. La cobertura de estas pólizas se considera suficiente.

LABORATORIOS FARMACÉUTICOS ROVI, S.A.
 Memoria de las cuentas anuales del ejercicio 2018
 (Expresada en miles de euros)

6. Inmovilizado material

El detalle y movimiento de las partidas incluidas en Inmovilizado material es el siguiente:

	Terrenos y construcciones	Inst. técnicas y otro inmovilizado material	Total
Saldo al 01.01.17			
Coste	7.284	61.103	68.387
Amortización acumulada	(1.008)	(26.208)	(27.216)
Valor neto contable 01.01.17	6.276	34.895	41.171
Altas	-	6.560	6.560
Bajas	-	(47)	(47)
Baja amortización	-	22	22
Dotación a la amortización	(136)	(4.613)	(4.749)
Saldo al 31.12.17			
Coste	7.284	67.616	74.900
Amortización acumulada	(1.144)	(30.799)	(31.943)
Valor neto contable 31.12.17	6.140	36.817	42.957
Altas	-	5.461	5.461
Bajas	-	(2.203)	(2.203)
Baja amortización	-	4	4
Dotación a la amortización	(136)	(4.799)	(4.935)
Saldo al 31.12.18			
Coste	7.284	70.874	78.158
Amortización acumulada	(1.280)	(35.594)	(36.874)
Valor neto contable 31.12.18	6.004	35.280	41.284

A 31 de diciembre de 2018 y de 2017 las altas de inmovilizado están relacionadas, principalmente, con inversiones en la planta de producción de bemiparina y enoxaparina que la Sociedad posee en Granada y con las inversiones en las plantas piloto para el desarrollo de la tecnología ISM®.

a) Pérdidas por deterioro

Durante los ejercicios 2018 y 2017 no se han reconocido ni revertido correcciones valorativas por deterioro significativas para ningún inmovilizado material individual.

b) Compromisos por adquisición de inmovilizado

A 31 de diciembre de 2018 y de 2017 la Sociedad tenía compromisos por adquisición de inmovilizado material relacionados con el normal desarrollo de su actividad.

LABORATORIOS FARMACÉUTICOS ROVI, S.A.
Memoria de las cuentas anuales del ejercicio 2018
(Expresada en miles de euros)

c) Bienes totalmente amortizados

Al final del ejercicio se encuentran totalmente amortizados, y todavía en uso, elementos según el siguiente detalle:

	Miles de Euros	
	2018	2017
Instalaciones técnicas	2.325	2.310
Maquinaria	321	308
Utillaje	213	154
Mobiliario	254	253
Equipos Informáticos	929	811
Elementos de transporte	3	3
Otro inmovilizado material	6.662	5.874
	10.707	9.713

d) Bienes bajo arrendamiento operativo

En la cuenta de pérdidas y ganancias se han incluido gastos por arrendamiento operativo correspondientes al alquiler de elementos de transporte y de construcciones por importe de 1.852 miles de euros (1.456 miles de euros a 31 de diciembre de 2017).

e) Subvenciones recibidas

La construcción de la planta de Granada fue financiada, en parte, por una subvención concedida por la Agencia de Innovación y Desarrollo de Andalucía (Consejería de Innovación, Ciencia y Empresa) por importe de 5.431 miles de euros (Nota 17). Esta subvención fue cobrada en noviembre de 2008 y la parte pendiente de imputar a resultados se encuentra registrada en el epígrafe "Subvenciones, donaciones y legados recibidos". La imputación a la cuenta de pérdidas y ganancias de esta subvención comenzó en el segundo semestre de 2009, momento en el que empezaron a amortizarse los bienes para los que fue concedida.

f) Seguros

La Sociedad tiene contratadas varias pólizas de seguro para cubrir los riesgos a que están sujetos los bienes del inmovilizado material. La cobertura de estas pólizas se considera suficiente.

LABORATORIOS FARMACÉUTICOS ROVI, S.A.
 Memoria de las cuentas anuales del ejercicio 2018
 (Expresada en miles de euros)

7. Análisis de instrumentos financieros

7.1 Análisis por categorías

El valor en libros de cada una de las categorías de instrumentos financieros establecidas en la norma de registro y valoración de "Instrumentos financieros", excepto las inversiones en el patrimonio de empresas del grupo, multigrupo y asociadas (Nota 8), es el siguiente:

a) Activos financieros

	Miles de euros			
	Instrumentos de patrimonio		Créditos y otros activos financieros	
	2018	2017	2018	2017
Activos financieros disponibles para la venta (Nota 11)	63	62	-	-
Préstamos y partidas a cobrar (Nota 10)	-	-	3.337	1.402
No corrientes	63	62	3.337	1.402
Préstamos y partidas a cobrar (Nota 10)	-	-	184.993	97.058
Derivados de cobertura	-	-	17	-
Efectivo y equivalentes de efectivo (Nota 13)	-	-	83.787	35.526
Corrientes	-	-	268.797	132.584
TOTAL	63	62	272.134	133.986

b) Pasivos financieros

	Miles de euros			
	Deudas con entidades de crédito		Pasivos financieros	
	2018	2017	2018	2017
Débitos y partidas a pagar (Nota 18)	7.113	17.716	9.018	8.745
No corrientes	7.113	17.716	9.018	8.745
Débitos y partidas a pagar (Nota 18)	15.603	13.222	116.692	55.865
Corrientes	15.603	13.222	116.692	55.865
TOTAL	22.716	30.938	125.710	64.610

LABORATORIOS FARMACÉUTICOS ROVI, S.A.
 Memoria de las cuentas anuales del ejercicio 2018
 (Expresada en miles de euros)

7.2 Calidad crediticia de los activos financieros

La calidad crediticia de los activos financieros que todavía no han vencido y que tampoco han sufrido pérdidas por deterioro se puede evaluar en función de la clasificación crediticia (“rating”) otorgada por organismos externos o bien a través del índice histórico de créditos fallidos:

Efectivo y equivalentes de efectivo	Rating	Miles de euros	
		2018	2017
	A+	-	460
	A	71.189	104
	A-	12.432	17.204
	BBB+	97	11.153
	BBB	67	6.223
	BBB-	-	372
	BB	-	4
	Caa2	2	6
	Total efectivo (Nota 13)	83.787	35.526
Otros activos financieros a largo plazo	Rating	2018	2017
	A	1.392	-
	A-	-	1.392
	Otros	25	10
	Total Otros activos financieros a l/p (Nota 10)	1.417	1.402

Ninguno de los activos financieros clasificados como activos financieros disponibles para la venta tiene concedido rating financiero. En la Nota 10 “Préstamos y partidas a cobrar” se detalla la calidad crediticia de los saldos a cobrar con administraciones públicas.

8. Participaciones en empresas del grupo

Durante el ejercicio 2017 se constituyó la sociedad Rovi S.A.S, domiciliada en 24 Rue du Drac, Seyssins (Francia) y participada al 100% por Laboratorios Farmacéuticos Rovi, S.A.

LABORATORIOS FARMACÉUTICOS ROVI, S.A.
 Memoria de las cuentas anuales del ejercicio 2018
 (Expresada en miles de euros)

Con esta última incorporación, las sociedades sobre las que Laboratorios Farmacéuticos Rovi, S.A. posee un porcentaje de participación significativo a 31 de diciembre de 2018 son:

Denominación Social	Domicilio	Actividad	Participación		Derechos de voto	
			% Directo	% Indirecto	% Directo	% Indirecto
Pan Química Farmacéutica, S.A.	Madrid, C/Rufino González, 50	(1)	100%	-	100%	-
Gineladius, S.L.	Madrid, C/Rufino González, 50	(2)	100%	-	100%	-
Rovi Contract Manufacturing, S.L.	Madrid, C/Julián Camarillo, 35	(1)	100%	-	100%	-
Bemipharma Manufacturing, S.L.	Madrid, C/Julián Camarillo, 35	(1)	100%	-	100%	-
Bertex Pharma GmbH	Inselstr.17. 14129 Berlín (Alemania)	(3)	100%	-	100%	-
Frosst Ibérica, S.A.	Alcalá de Henares, Avenida Complutense, 140 (Madrid)	(1)	100%	-	100%	-
Rovi Biotech, Ltda.	La Paz (Bolivia)	(1)	99%	1%	99%	1%
Rovi Biotech Limited	10-18 Union Street, Londres (Reino Unido)	(1)	100%	-	100%	-
Rovi Biotech, S.R.L.	Via Monte Rosa 91, Milán (Italia)	(1)	100%	-	100%	-
Rovi, GmbH	Ruhlandstr. 5, Bad Tölz (Alemania)	(1)	100%	-	100%	-
Rovi, S.A.S.	24 Rue du Drac, Seyssins (Francia)	(1)	100%	-	100%	-

(1) Elaboración, comercialización y venta de productos farmacéuticos, sanitarios y de medicina.

(2) Importación, exportación, compra, venta, distribución y comercialización de artículos relacionados con el cuidado integral de la mujer.

(3) Desarrollo, distribución y comercio de productos farmacéuticos relacionados con tecnología de micro- partículas.

Salvo indicación en sentido contrario, la fecha de cierre de las últimas cuentas anuales es 31 de diciembre de 2018.

A 31 de diciembre de 2018 y de 2017 ninguna de las empresas del Grupo en las que la Sociedad tiene participación cotiza en Bolsa.

LABORATORIOS FARMACÉUTICOS ROVI, S.A.
 Memoria de las cuentas anuales del ejercicio 2018
 (Expresada en miles de euros)

Los importes del capital, reservas, resultado del ejercicio y otra información de interés, según aparecen en las cuentas anuales individuales de las empresas al 31 de diciembre de 2018, son los siguientes:

	% Participación directa	Valor contable de la participación	Capital	Reservas	Resultado del periodo	Total Fondos propios
Rovi Contract Manufacturing, S.L.	100%	1.772	36	14.008	12.450	26.494
Bemipharma Manufacturing, S.L.	100%	559	36	2.798	(27)	2.807
Pan Química Farmacéutica, S.A.	100%	1.771	601	1.274	398	2.273
Gineladius, S.L.	100%	293	30	459	(7)	482
Bertex Pharma GmbH (Nota 29.b)	100%	1.236	25	68	-	93
Frosst Ibérica, S.A.U.	100%	5.039	7.816	14.485	4.329	26.630
Rovi Biotech, Ltda.	99%	2	2	-	-	2
Rovi Biotech, Limited	100%	7	6	(260)	(30)	(284)
Rovi Biotech, S.R.L.	100%	194	10	-	9	19
Rovi Biotech, GmbH	100%	1.575	25	360	564	949
Rovi S.A.S.	100%	5	5	(176)	(729)	(900)
		12.453				

Durante el ejercicio 2018 la Sociedad ha incrementado su participación mediante la compensación de créditos que poseía con las siguientes dependientes:

- Rovi GmbH, en 1.550 miles de euros.
- Rovi Biotech S.r.L. en 184 miles de euros.

Al 31 de diciembre de 2017 los datos eran los siguientes:

	% Participación directa	Valor contable de la participación	Capital	Reservas	Resultado del periodo	Total Fondos propios
Rovi Contract Manufacturing, S.L.	100%	1.772	36	14.011	9.307	23.354
Bemipharma Manufacturing, S.L.	100%	559	36	2.827	(29)	2.834
Pan Química Farmacéutica, S.A.	100%	1.771	601	1.274	444	2.319
Gineladius, S.L.	100%	293	30	550	(91)	489
Bertex Pharma GmbH (Nota 29.b)	100%	1.236	25	71	(3)	93
Frosst Ibérica, S.A.U.	100%	5.039	7.816	14.485	3.040	25.341
Rovi Biotech, Ltda.	99%	2	2	-	-	2
Rovi Biotech, Limited	100%	7	7	(1)	(246)	(240)
Rovi Biotech, S.R.L.	100%	10	10	(6)	(203)	(199)
Rovi Biotech, GmbH	100%	25	25	(3)	(1.091)	(1.069)
Rovi S.A.S.	100%	5	5	-	(176)	(171)
		10.719				

No existen sociedades en las que teniendo menos del 20% se concluya que existe influencia significativa y que teniendo más del 20% se pueda concluir que no existe influencia significativa.

LABORATORIOS FARMACÉUTICOS ROVI, S.A.
 Memoria de las cuentas anuales del ejercicio 2018
 (Expresada en miles de euros)

Las sociedades del Grupo con fondos propios negativos a 31 de diciembre de 2018 y 2017 reflejan una situación patrimonial acorde a su reciente inicio de actividad, sin que se considere que la participación de la Sociedad en dichas compañías se deba ver deteriorada al cierre de dichos ejercicios. Se estima que estas sociedades generen beneficios en los próximos ejercicios, por lo que la Sociedad considera que no existen inversiones en las empresas del grupo en las que haya sido necesario realizar una corrección valorativa por deterioro.

9. Participaciones en negocios conjuntos

El movimiento del periodo de las participaciones en negocios conjuntos ha sido el siguiente:

	Miles de euros	
	2018	2017
Saldo inicial	6	6
Altas (b)	-	-
Saldo final	6	6

La naturaleza de la inversión en negocios conjuntos a 31 de diciembre de 2017 es la siguiente:

Nombre	País de constitución	% de la participación	Naturaleza de la relación	Método de valoración
Alentia Biotech, S.L.	España	50%	a)	Participación
Enervit Nutrition, S.L.	España	50%	b)	Participación

a) Alentia Biotech, S.L.

En el año 2010 fue creada la sociedad Alentia Biotech, S.L. (Alentia), participada al 100% por ROVI. En el mes de febrero de 2012 se produjo la venta efectiva por parte de Laboratorios Farmacéuticos Rovi, S.A. del 50% de las participaciones de la sociedad Alentia Biotech, S.L. al Grupo Ferrer Internacional, S.A, pasando Alentia a ser una joint venture participada al 50% por estas dos compañías. El valor contable de esta participación a 31 de diciembre de 2018 y de 2017 era de 3 miles de euros.

b) Enervit Nutrition, S.L.

En el primer semestre de 2016 ROVI realizó una aportación de los activos consistentes en los derechos de distribución en España de los productos de EnerZona así como el know-how de la promoción, distribución y venta de estos productos a una sociedad dependiente de nueva creación (Enervit Nutrition, S.L.), siendo esta sociedad el vehículo encargado de la promoción de dichos productos. Dicha sociedad fue constituida en enero de 2016 con un capital inicial de 3 miles de euros, participada al 100% por Laboratorios Farmacéuticos Rovi, S.A. Se constituyó con la intención de comercializar los productos de EnerZona, cuyos derechos de comercialización en España ostentaba ROVI de forma exclusiva, y de explorar y desarrollar, en su caso, nuevas opciones en el mercado de los complementos dietéticos y alimenticios.

LABORATORIOS FARMACÉUTICOS ROVI, S.A.
 Memoria de las cuentas anuales del ejercicio 2018
 (Expresada en miles de euros)

ROVI y Enervit, S.p.A. acordaron crear un negocio conjunto entre ROVI y Enervit, S.p.A. para llevar a cabo el proyecto. Para ello, mediante determinados acuerdos, ROVI perdió el control de la sociedad Enervit Nutrition, S.L. que pasó de estar participada en su totalidad por ROVI a ser un negocio bajo control conjunto con Enervit, S.p.A. Los acuerdos fueron suscritos el 16 de marzo de 2016.

En julio de 2018 Enervit S.p.A ha ejercitado un derecho de opción a compra que tenía sobre el 1% de las participaciones de Enervit Nutrition, S.L. por un importe de 50 miles de euros. Por esta transacción ROVI ha registrado un beneficio de 50 miles de euros. Tras la misma, el porcentaje de participación de ROVI en Enervit Nutrition, S.L. ha pasado del 51% al 50%.

Tras esta operación, el valor contable de esta participación a 31 de diciembre de 2018 se ha mantenido en 3 miles de euros.

La Sociedad no tiene compromisos o pasivos contingentes en relación con sus negocios conjuntos.

Información financiera resumida para negocios conjuntos

A continuación, se presenta información financiera resumida a 31 de diciembre de 2018 y 2017 para Alentia Biotech, S.L y Enervit Nutrition, S.L.

	31 de diciembre de 2018		31 de diciembre de 2017	
	Alentia Biotech, S.L.	Enervit Nutrition, S.L.	Alentia Biotech, S.L.	Enervit Nutrition, S.L.
Balance resumido				
Corriente				
Efectivo y equivalentes al efectivo	102	245	104	703
Otros activos corrientes (excluido efectivo)	6	2.542	6	2.305
Total activos corrientes	108	2.787	110	3.008
Pasivos financieros (excluidos proveedores)		(1.342)		(1.266)
Otros pasivos corrientes (incluidos proveedores)	-	(910)	-	(1.427)
Total pasivos corrientes	-	(2.252)	-	(2.693)
No Corriente				
Inmovilizado material	-	21	-	-
Inmovilizado intangible	-	3.478	-	3.685
Otros activos financieros	-	5	-	5
Activos por impuestos diferidos	-	37	-	37
Total activos no corrientes	-	3.541	-	3.727
Pasivos financieros	(2.200)	-	(2.200)	-
Otros pasivos	-	-	-	(14)
Total pasivos no corrientes	(2.200)	-	(2.200)	(14)
ACTIVOS NETOS	(2.092)	4.076	(2.090)	4.028

LABORATORIOS FARMACÉUTICOS ROVI, S.A.
 Memoria de las cuentas anuales del ejercicio 2018
 (Expresada en miles de euros)

Estado del resultado global resumido	31 de diciembre de 2018		31 de diciembre de 2017	
	Alentia Biotech, S.L.	Enervit Nutrition, S.L.	Alentia Biotech, S.L.	Enervit Nutrition, S.L.
Importe neto de la cifra de negocio	-	7.379	-	8.347
Aprovisionamientos	-	(5.126)	-	(5.786)
Otros ingresos de explotación	-	4	-	-
Gastos de personal	-	(861)	-	(1.131)
Otros gastos de explotación	(2)	(1.082)	(1)	(2.320)
Amortizaciones	-	(215)	-	(208)
Resultado de explotación	(2)	99	(1)	(1.098)
Resultado financiero	-	(38)	1	(13)
Impuesto sobre beneficios	-	(13)	-	-
Resultado del periodo	(2)	48	-	(1.111)
Otro resultado global	-	-	-	-
TOTAL RESULTADO GLOBAL	(2)	48	-	(1.111)
Dividendos recibidos de negocios conjuntos	-	-	-	-

10. Préstamos y partidas a cobrar

	Miles de euros	
	2018	2017
Préstamos y partidas a cobrar a largo plazo:		
- Depósitos (a)	1.327	1.327
- Deuda con entidades de crédito (b)	65	65
- Créditos a empresas del grupo	1.920	-
- Fianzas	25	10
	3.337	1.402
Préstamos y partidas a cobrar a corto plazo:		
- Préstamos a empresas asociadas (Nota 31.f)	36	5
- Clientes (c)	37.193	29.858
- Cuentas a cobrar a partes vinculadas (Nota 31.f)	147.622	66.987
- Deudores varios	41	47
- Personal	101	161
	184.993	97.058
	188.330	98.460

a) Depósitos

Al 31 de diciembre de 2018 y de 2017 los depósitos incluyen imposiciones a un tipo de interés que oscila entre el 2 y 3% pignorados a favor del Banco Santander. La Sociedad considera que el riesgo de crédito asociado a estos depósitos es bajo y, por lo tanto, no se han registrado pérdidas esperadas asociados a los mismos.

LABORATORIOS FARMACÉUTICOS ROVI, S.A.
 Memoria de las cuentas anuales del ejercicio 2018
 (Expresada en miles de euros)

b) Deuda con entidades de crédito a largo plazo

El importe incluido en “Deudas con entidades de crédito a largo plazo” corresponde a los pagos realizados al Banco Santander en virtud de un contrato de subrogación de deuda por el cual dicha entidad financiera asume el pago de un anticipo reembolsable concedido por organismos oficiales a la Sociedad (Nota 18.b).

c) Clientes

La Dirección estima que el valor razonable de préstamos y partidas a cobrar no difiere significativamente de su valor corriente, al consistir fundamentalmente en saldos a cobrar a menos de un año y estar sujetos a posible repercusión de intereses si su cobro no se realiza en dicho plazo.

En diciembre de 2017 ROVI firmó con la entidad Banco Santander un contrato de factoring sin recurso por el cual ROVI dio de baja el importe de las partidas vencidas con clientes, no pertenecientes a la administración pública (Seguridad Social u otros organismos oficiales), por un total de 6.031 miles de euros. A 31 de diciembre de 2018 no existen contratos de factoring en vigor.

A 31 de diciembre de 2018 el saldo a cobrar de la Seguridad Social y Organismos Públicos asciende a 5.655 miles de euros (5.598 miles de euros a 31 de diciembre de 2017) y se distribuye geográficamente de la siguiente forma:

	Rating 2018	Saldo 2018	Rating 2017	Saldo 2017
Portugal	BBB	1.134	BBB-	1.720
Madrid	BBB	1.278	BBB+	827
Cataluña	BBB-	590	B+	849
Andalucía	BBB-	587	BBB+	408
Valencia	BBB-	554	BB	488
Canarias	BBB-	332	BBB+	173
Castilla La Mancha	BBB-	268	BBB-	126
País Vasco	BBB+	208	A	243
Extremadura	BBB	130	BBB	84
Cantabria	BBB	114	BBB	138
Aragón	BBB	93	BBB-	160
Otros	-	367	-	382
		5.655		5.598

Al 31 de diciembre de 2018 existen cuentas a cobrar vencidas por importe de 9.378 miles de euros (7.230 miles de euros al 31 de diciembre de 2017), si bien no habían sufrido pérdida por deterioro. Del importe correspondiente a 2018 y 2017, casi la totalidad de la deuda superior a seis meses correspondía a la Seguridad Social y Organismos Públicos. Los intereses de demora devengados por estas deudas son reclamados por la Sociedad a los diferentes Organismos Públicos y servicios de la Seguridad Social.

LABORATORIOS FARMACÉUTICOS ROVI, S.A.
 Memoria de las cuentas anuales del ejercicio 2018
 (Expresada en miles de euros)

El análisis por antigüedad de los saldos vencidos es el siguiente:

	Miles de euros	
	2018	2017
Hasta 3 meses	9.087	5.865
Entre 3 y 6 meses	446	935
Entre 6 meses y un año	(59)	593
Más de un año	(96)	(163)
	<u>9.378</u>	<u>7.230</u>

El total de la deuda vencida con las Seguridad Social y Organismos Públicos a 31 de diciembre de 2018 asciende 1.782 miles de euros, frente a los 2.468 miles de euros existentes a 31 de diciembre de 2017. Este importe se distribuye geográficamente como sigue:

	Miles de euros	
	2018	2017
España	962	1.183
Portugal	820	1.285
	<u>1.782</u>	<u>2.468</u>

Las cuentas a cobrar vencidas que han sufrido pérdidas por deterioro a 31 de diciembre de 2018 ascienden a 720 miles de euros (1.061 miles de euros a 31 de diciembre de 2017). La antigüedad de las cuentas a cobrar que habían sufrido pérdidas por deterioro es la siguiente:

	Miles de euros	
	2018	2017
Entre 6 y 9 meses	341	234
Más de 9 meses	379	827
	<u>720</u>	<u>1.061</u>

El movimiento de la provisión por pérdidas por deterioro de valor de las cuentas a cobrar a clientes es el siguiente:

	Miles de euros	
	2018	2017
Saldo inicial	1.061	1.095
Aplicaciones	(120)	(34)
Bajas por incobrables	(221)	-
Saldo final	<u>720</u>	<u>1.061</u>

El reconocimiento y la reversión de las correcciones valorativas por deterioro de las cuentas a cobrar a clientes se han incluido dentro de "Pérdidas, deterioro y variación de provisiones por operaciones comerciales" en la cuenta de pérdidas y ganancias. Normalmente se dan de baja los importes cargados a la cuenta de deterioro de valor cuando no existen expectativas de recuperar más efectivo.

LABORATORIOS FARMACÉUTICOS ROVI, S.A.
 Memoria de las cuentas anuales del ejercicio 2018
 (Expresada en miles de euros)

La exposición máxima al riesgo de crédito a la fecha de presentación de la información es el valor razonable de cada una de las categorías de cuentas a cobrar indicadas anteriormente. La Sociedad no mantiene ninguna garantía como seguro.

11. Activos financieros disponibles para la venta

Los activos financieros disponibles para la venta incluyen:

	Miles de euros	
	2018	2017
Títulos con cotización oficial:		
- Fondos de inversión y títulos de patrimonio	4	3
Títulos sin cotización oficial:		
- Títulos de patrimonio – Zona euro	59	59
	<u>63</u>	<u>62</u>

El movimiento de los activos financieros disponibles para la venta durante los ejercicios 2018 y 2017 ha sido el siguiente:

	Miles de euros	
	2018	2017
Saldo inicial	62	62
Ganancias / (Pérdidas) netas en patrimonio neto	1	-
Saldo final	63	62
Menos: Parte no corriente	63	62
Parte corriente	-	-

La exposición máxima al riesgo de crédito a la fecha de presentación de la información es el valor razonable de los títulos deuda clasificados como disponibles para la venta.

12. Existencias

	Miles de euros	
	2018	2017
Comerciales	26.148	22.258
Materias primas y otros aprovisionamientos	4.655	2.429
Productos terminados	5.014	4.893
Producto en curso	1.378	1.989
	<u>37.195</u>	<u>31.569</u>

LABORATORIOS FARMACÉUTICOS ROVI, S.A.
 Memoria de las cuentas anuales del ejercicio 2018
 (Expresada en miles de euros)

Durante el ejercicio 2018 las correcciones por deterioro se han visto incrementadas en un importe de 1.936 miles de euros (disminución de 617 miles de euros en 2017), ascendiendo el importe total de estas correcciones a 4.764 miles de euros a 31 de diciembre de 2018.

Los compromisos de compra/venta de existencias al cierre del ejercicio corresponden a los normales del negocio, estimando la Dirección que el cumplimiento de estos compromisos no dará lugar a pérdidas para la Sociedad.

La Sociedad tiene contratadas varias pólizas de seguro para cubrir los riesgos a que están sujetos las existencias. La cobertura de estas pólizas se considera suficiente.

13. Efectivo y otros activos líquidos equivalentes

	Miles de euros	
	2018	2017
Tesorería	83.787	35.526
	<u>83.787</u>	<u>35.526</u>

Durante el ejercicio 2018 la Sociedad ha realizado una ampliación de capital por un importe total de 88.000 miles de euros (Nota 1 y 14). Los gastos asociados a esta operación han ascendido a 5.175 miles de euros (3.881 miles de euros netos de impuestos).

14. Capital social

En los ejercicios 2018 y 2017 el número de acciones, valor nominal de éstas y la cifra de capital han sido los siguientes:

	Nº Acciones	Valor nominal (euros)	Total Capital social (en miles)
Saldo a 1 de enero de 2017	50.000.000	0,06	3.000
Saldo al 31 de diciembre de 2017	50.000.000	0,06	3.000
Saldo al 31 de diciembre de 2018	<u>56.068.965</u>	<u>0,06</u>	<u>3.364</u>

LABORATORIOS FARMACÉUTICOS ROVI, S.A.
Memoria de las cuentas anuales del ejercicio 2018
(Expresada en miles de euros)

En octubre de 2018 la Sociedad ha llevado a cabo una ampliación de capital con cargo a aportaciones dinerarias y exclusión del derecho de suscripción preferente ("el Aumento de Capital"). Los términos definitivos de esta ampliación han sido los siguientes:

- El Aumento de Capital se ha realizado por un importe nominal de 364.137,90 euros, mediante la emisión y puesta en circulación de 6.068.965 acciones ordinarias de nueva emisión de la Sociedad, de 0,06 euros de valor nominal cada una de ellas, de la misma clase y serie que las acciones existentes y en circulación en la actualidad (las "Nuevas Acciones").
- El tipo de emisión de las Nuevas Acciones se ha fijado en 14,50 euros por acción, de los cuales, 0,06 euros corresponden a valor nominal y 14,44 euros a prima de emisión (el "Precio de Emisión").
- Como consecuencia de lo anterior, el importe efectivo total del Aumento de Capital ha ascendido a 87.999.992,50 euros, correspondiendo 364.137,90 euros a valor nominal y 87.635.854,60 euros a prima de emisión.

Los gastos asociados al Aumento de Capital han ascendido a 5.175 miles de euros (3.881 miles de euros netos de impuestos) que han sido registrados en el epígrafe "Resultados de ejercicios anteriores y reservas voluntarias".

Todas las acciones emitidas están totalmente desembolsadas.

Los accionistas titulares de participaciones significativas en el capital social de Laboratorios Farmacéuticos Rovi, S.A., tanto directas como indirectas, superiores al 3% del capital social, de los que tiene conocimiento la Sociedad, de acuerdo con la información contenida en los registros oficiales de la Comisión Nacional del Mercado de Valores al 31 de diciembre de 2018 son los siguientes:

Accionista	% directo	% indirecto	TOTAL
Norbel Inversiones, S.L.	62,102	-	62,102
JO Hambro Capital Management Limited	-	4,787	4,787
Indumenta Pueri, S.L.	-	5,057	5,057
Alantra Asset Management SGIIC, S.A.	-	4,821	4,821
T. Rowe Price International Funds, INC.	-	3,390	3,390
Wellington Management Group, LLP.	-	5,116	5,116

Como consecuencia del Aumento de Capital, la sociedad Norbel Inversiones, S.L. ha pasado de poseer el 69,64% de las acciones de Laboratorios Farmacéuticos Rovi, S.A. al 62,10%. Norbel Inversiones, S.L. está particiada por D. Juan López-Belmonte López (20,00%) y por D. Juan, D. Iván y D. Javier López Belmonte Encina (26,67% cada uno de ellos). Por tanto, la participación de D. Juan López-Belmonte López en ROVI al cierre de 2018 asciende al 12,42% del capital social (13,93% a 31 de diciembre de 2017) y la de D. Juan, D. Iván y D. Javier López-Belmonte Encina al 16,56% al cierre de 2018 (18,57% a 31 de diciembre de 2017).

LABORATORIOS FARMACÉUTICOS ROVI, S.A.
Memoria de las cuentas anuales del ejercicio 2018
(Expresada en miles de euros)

15. Reservas y resultados de ejercicios anteriores

a) Reservas

	Miles de euros	
	2018	2017
Legal y estatutarias:		
- Reserva legal	600	600
	<hr/>	<hr/>
	600	600
Otras reservas:		
- Reserva especial indisponible	5.036	5.036
- Reservas voluntarias	472	472
- Reserva de revalorización RD-Ley 7/96	851	851
	<hr/>	<hr/>
	6.359	6.359
	<hr/>	<hr/>
	6.959	6.959

Reserva legal

La reserva legal ha sido dotada de conformidad con el artículo 274 de la Ley de Sociedades de Capital, que establece que, en todo caso, una cifra igual al 10 por 100 del beneficio del ejercicio se destinará a ésta hasta que alcance, al menos, el 20 por 100 del capital social.

No puede ser distribuida y si es usada para compensar pérdidas, en el caso de que no existan otras reservas disponibles suficientes para tal fin, debe ser repuesta con beneficios futuros.

Reserva especial indisponible

El 6 de julio de 1994 la Junta General Extraordinaria y Universal de Accionistas acordó reducir el capital social en 5.036 miles de euros, mediante la amortización de 837.853 acciones. La indicada reducción se realizó sin devolución de aportaciones para los accionistas, creándose en consecuencia una reserva especial por ese mismo importe. Dicha reserva, que tendrá el mismo tratamiento que la reserva legal, sólo será disponible para la compensación de pérdidas cuando no existan otras reservas para tal fin.

Reserva de revalorización Real Decreto - Ley 7/1996, de 7 de junio

El saldo de la "Reserva de revalorización" proviene de la actualización de balances regulada en el artículo 5 del Real Decreto Ley 7/1996, de 7 de junio. El saldo de esta cuenta es disponible y los elementos de inmovilizado material a los que estaba afecta se encuentran totalmente amortizados a 31 de diciembre 2018 y de 2017.

No podrán distribuirse dividendos que reduzcan el saldo de reservas disponibles a un importe inferior al total de los saldos pendientes de amortización de los gastos de desarrollo (Nota 5).

LABORATORIOS FARMACÉUTICOS ROVI, S.A.
Memoria de las cuentas anuales del ejercicio 2018
(Expresada en miles de euros)

b) Resultados de ejercicios anteriores

Durante el ejercicio 2018 los Resultados de ejercicios anteriores se han visto aumentados y/o reducidos como sigue:

- El 29 de mayo de 2018 la Junta General de Accionistas de Laboratorios Farmacéuticos Rovi, S.A. acordó aprobar la propuesta de distribución del resultado positivo del ejercicio 2017 (18.673 miles de euros), destinándose 6.035 miles de euros a dividendos y el resto a resultado de ejercicios anteriores. El dividendo correspondiente a las acciones que ROVI poseía en autocartera en el momento de la distribución ascendió a 83 miles de euros.
- La venta de acciones propias durante el ejercicio 2018 ha supuesto un beneficio de 253 miles de euros, cantidad registrada en el epígrafe “Resultados de ejercicios anteriores” (Nota 16.d).
- Los gastos asociados al Aumento de Capital, que han ascendido a 5.175 miles de euros (3.881 miles de euros netos de impuestos), han sido registrados en el epígrafe “Resultados de ejercicios anteriores y reservas voluntarias”.

Durante el ejercicio 2017 los Resultados de ejercicios anteriores se vieron aumentados y/o reducidos como sigue:

- El 31 de mayo de 2017 la Junta General de Accionistas de Laboratorios Farmacéuticos Rovi, S.A. acordó aprobar la propuesta de distribución del resultado positivo del ejercicio 2016 (29.932 miles de euros), destinándose 9.150 miles de euros a dividendos y el resto a resultado de ejercicios anteriores. El dividendo correspondiente a las acciones que ROVI poseía en autocartera en el momento de la distribución ascendió a 125 miles de euros.
- La venta de acciones propias durante el ejercicio 2017 supuso un beneficio 185 miles de euros, cantidad registrada en el epígrafe “Resultados de ejercicios anteriores” (Nota 15.c).

c) Acciones en patrimonio propias

A lo largo del ejercicio 2018 ROVI ha adquirido un total de 68.603 acciones propias (35.421 durante el 2017), habiendo desembolsado por ellas un importe de 1.138 miles de euros (532 miles de euros en el ejercicio 2017). Asimismo, se han vuelto a vender un total de 58.731 acciones propias (67.784 durante el 2017) por un importe de 986 miles de euros (1.011 miles de euros en 2017). Dichas acciones habían sido adquiridas por un coste medio ponderado de 733 miles de euros (826 miles de euros en 2017), originando un beneficio en la venta de 253 miles de euros (185 miles de euros en 2017) que se ha llevado a reservas. A 31 de diciembre de 2018 existen en autocartera 695.055 acciones propias (685.183 a 31 de diciembre de 2017).

La Sociedad tiene derecho a volver a emitir estas acciones en una fecha posterior.

d) Dividendos

La Junta General de Accionistas del 29 de mayo de 2018 aprobó la distribución del resultado del ejercicio 2017, en la que se incluía la distribución de un dividendo a repartir entre los accionistas por un importe máximo de 6.035 miles de euros (0,1207 euros brutos por acción). El dividendo ha sido pagado en el mes de julio de 2018.

LABORATORIOS FARMACÉUTICOS ROVI, S.A.
 Memoria de las cuentas anuales del ejercicio 2018
 (Expresada en miles de euros)

La Junta General de Accionistas del 31 de mayo de 2017 aprobó la distribución del resultado del ejercicio 2016, en la que se incluía la distribución de un dividendo a repartir entre los accionistas por un importe máximo de 9.150 miles de euros (0,1830 euros brutos por acción). El dividendo fue pagado en el mes de julio de 2017.

16. Resultado del ejercicio

La propuesta de distribución del resultado a presentar a la Junta General de Accionistas es la siguiente:

	Miles de euros	
	2018	2017
<u>Base de reparto</u>	15.581	18.673
Pérdidas y ganancias	15.581	18.673
<u>Aplicación</u>		
A reserva legal	73	-
Remanente	11.034	12.638
Dividendos	4.474	6.035
	15.581	18.673

17. Subvenciones, donaciones y legados recibidos

El movimiento de este epígrafe ha sido el siguiente:

	Miles de euros	
	2018	2017
Saldo inicial (neto de impuestos)	3.489	3.904
Aumentos (neto de impuestos)	298	307
Disminuciones (netas de impuestos)	531	(21)
Imputación al resultado (neto de impuestos)	(1.190)	(701)
Saldo final (neto de impuestos)	3.128	3.489

El detalle de las subvenciones de capital no reintegrables que aparecen en el balance bajo el epígrafe "Subvenciones, donaciones y legados recibidos", sin considerar el efecto impositivo, es el siguiente:

Entidad concesionaria	Miles de euros	Finalidad	Fecha de concesión
(1) Junta de Andalucía	2.629	Construcción planta Granada (Nota 6.d)	2008
(2) Junta de Andalucía	1.080	Construcción líneas Bemiparina en Granada	2012 y 2014
Organismos oficiales varios	461	Proyectos varios	2001 en adelante
	<u>4.170</u>		

LABORATORIOS FARMACÉUTICOS ROVI, S.A.
 Memoria de las cuentas anuales del ejercicio 2018
 (Expresada en miles de euros)

- (1) Subvención no reintegrable concedida por la Agencia de Innovación y Desarrollo de Andalucía (Consejería de Innovación, Ciencia y Empresa) por importe de 5.431 miles de euros. Esta subvención fue recibida en noviembre de 2008, habiéndose comenzado su imputación a la cuenta de resultados en el ejercicio 2009, momento en el que empezaron a amortizarse los bienes para los que fue concedida. El importe registrado por esta subvención en el epígrafe "Subvenciones, donaciones y legados recibidos" a 31 de diciembre de 2018 asciende a 2.629 miles de euros (2.924 miles de euros a 31 de diciembre de 2017).
- (2) Corresponde a dos subvenciones no reintegrables concedidas por la Agencia de Innovación y Desarrollo de Andalucía en los ejercicios 2012 y 2014 para la construcción de dos nuevas líneas de bemiparina en la planta de Granada. La primera de ellas, de 585 miles de euros, comenzó a imputarse a la cuenta de resultados en el ejercicio 2013 y el importe registrado en la línea de "Subvenciones, donaciones y legados recibidos" a 31 de diciembre de 2018 asciende a 216 miles de euros (278 miles de euros a 31 de diciembre de 2017). La segunda de las subvenciones, por importe total de 1.171 miles de euros, comenzó su imputación a la cuenta de resultados en mayo de 2015, teniendo al cierre del ejercicio 2018 un saldo en la línea de "Subvenciones, donaciones y legados recibidos" de 864 miles de euros (947 miles de euros a 31 de diciembre de 2017).

18. Débitos y partidas a pagar

	Miles de euros	
	2018	2017
Débitos y partidas a pagar a largo plazo:		
- Préstamos con entidades de crédito (a)	7.113	17.716
- Deudas con organismos oficiales (b)	9.018	8.745
	16.131	26.461
Débitos y partidas a pagar a corto plazo:		
- Préstamos con entidades de crédito (a)	15.603	13.222
- Deudas con organismos oficiales (b)	1.893	2.809
- Deudas con empresas del grupo y asociadas a corto plazo (Nota 31.f)	141	129
- Proveedores	28.383	27.017
- Cuentas a pagar a partes vinculadas (Nota 31.f)	83.578	23.376
- Acreedores varios	51	38
- Personal	2.646	2.496
	132.295	69.087
	148.426	95.548

LABORATORIOS FARMACÉUTICOS ROVI, S.A.
 Memoria de las cuentas anuales del ejercicio 2018
 (Expresada en miles de euros)

Aplazamiento de los pagos efectuados a proveedores

El detalle de los pagos por operaciones comerciales realizados durante el ejercicio y pendientes de pago al cierre del balance en relación con los plazos máximos legales previstos en la Ley 15/2010, que ha sido modificada por la Ley 11/2013, es el siguiente:

	2018	2017
	Días	Días
Periodo medio de pago a proveedores	47	55
Ratio de operaciones pagadas	48	58
Ratio de operaciones pendientes de pago	36	30
	2018	2017
Total pagos realizados (miles de euros)	120.552	86.365
Total pagos pendientes (miles de euros)	10.754	10.349

Valor razonable de las deudas a largo plazo

Los valores contables y los valores razonables de las deudas a largo plazo son los siguientes:

	Miles de euros			
	Valor contable		Valor razonable	
	2018	2017	2018	2017
Préstamos con entidades de crédito	7.113	17.716	7.061	17.521
Deudas con organismos oficiales	9.018	8.745	9.506	9.452
	16.131	26.461	16.567	26.973

Los valores razonables de la deuda financiera corriente equivalen a su importe nominal, dado que el efecto del descuento no es significativo. Los valores razonables se basan en los flujos de efectivo descontados a un tipo basado en el tipo de la deuda financiera del 2% (2% en 2017).

Para el cálculo del valor razonable de la deuda por préstamos bancarios a tipo fijo a largo plazo al cierre del ejercicio 2018 se ha tomado como referencia el tipo de interés del último préstamo a interés variable recibido por la Sociedad: Euribor a 3 meses más un diferencial del 0,844% (a 31 de diciembre de 2017 la referencia venía dada por el único préstamo a interés variable existente a dicha fecha, cuyo interés era de Euribor a 12 meses más un diferencial del 0,70%).

El valor contable de las deudas de la Sociedad está denominado en euros.

LABORATORIOS FARMACÉUTICOS ROVI, S.A.
 Memoria de las cuentas anuales del ejercicio 2018
 (Expresada en miles de euros)

a) Préstamos con entidades de crédito

Las deudas con entidades de crédito a 31 de diciembre de 2018 están compuestas por los siguientes préstamos bancarios:

	a.1)	a.2)	a.4)	a.5)	a.6)	TOTAL
Entidad	BBVA	BBVA	Santander	Santander	BEI	
Nominal	20.000	10.000	4.000	6.000	5.000	
Tipo interés	0,65% Fijo	0,90% Fijo	0,90% Fijo	Eur12+0,70%	Eur3+0,84%	
2019	12.642	1.481	592	888	-	15.603
2020	2.113	-	-	-	-	2.113
2021	-	-	-	-	175	175
2022	-	-	-	-	704	704
2023	-	-	-	-	708	708
2024 en adelante	-	-	-	-	3.413	3.413
	14.755	1.481	592	888	5.000	22.716
No corrientes	2.113	-	-	-	5.000	7.113
Corrientes	12.642	1.481	592	888	-	15.603

A 31 de diciembre de 2017 los vencimientos de los préstamos bancarios eran los siguientes:

	a.1)	a.2)	a.3)	a.4)	a.5)	TOTAL
Entidad	BBVA	BBVA	Bankinter	Santander	Santander	
Nominal	20.000	10.000	10.000	4.000	6.000	
Tipo interés	0,65% Fijo	0,90% Fijo	1,00% Fijo	0,90% Fijo	Eur12+0,70%	
2018	5.244	2.521	2.939	1.008	1.510	13.222
2019	12.642	1.481	-	592	887	15.602
2020	2.114	-	-	-	-	2.114
	20.000	4.002	2.939	1.600	2.397	30.938
No corrientes	14.756	1.481	-	592	887	17.716
Corrientes	5.244	2.521	2.939	1.008	1.510	13.222

a.1) Préstamo de 20.000 miles de euros concedido por la entidad BBVA en el primer semestre de 2017. El plazo de amortización de este préstamo es de 3 años, con un periodo de carencia de 17 meses, y el tipo de interés fijo es del 0,65%.

a.2) Préstamo formalizado en julio de 2015 con BBVA de 10.000 miles de euros, con un tipo de interés fijo anual de 0,90% y un plazo de amortización de 4 años. Parte de este importe, 6.000 miles de euros, se utilizó para cancelar el préstamo de dicha cantidad firmado con BBVA en julio de 2014 y que, en el momento de la cancelación, aún no había comenzado a amortizarse.

LABORATORIOS FARMACÉUTICOS ROVI, S.A.
Memoria de las cuentas anuales del ejercicio 2018
(Expresada en miles de euros)

a.3) En julio de 2015 la Sociedad firmó la novación del contrato de préstamo de 8.000 miles de euros formalizado en 2014 con Bankinter. En virtud de este nuevo acuerdo, el capital concedido se elevó a 10.000 miles de euros y el tipo de interés fijo anual pasó del 2,15% al 1,00%. El plazo de amortización es de 36 meses, 12 de los cuales son de carencia. La amortización de este préstamo ha finalizado en el ejercicio 2018.

a.4) Préstamo formalizado en julio de 2014 con el Banco Santander de 6.000 miles de euros, procedentes de fondos del Banco Europeo de Inversiones (BEI). En el ejercicio 2015 se produjo la novación de este acuerdo de forma que el diferencial aplicado al Euribor a 12 meses tomado como referencia pasó de ser el 1,50% al 0,70%. El plazo de amortización es de 48 meses.

a.5) En 2015 se formalizó un préstamo con Banco Santander de 4.000 miles de euros, con un tipo de interés anual fijo del 0,90% y un plazo de amortización de 4 años.

a.6) En diciembre de 2017 el Banco Europeo de Inversiones (BEI) otorgó a ROVI un crédito para apoyar sus inversiones en Investigación, Desarrollo e Innovación (I+D+i). El importe del crédito ascendió a 45.000 miles de euros. ROVI podrá disponer de dicho importe durante un plazo de 24 meses desde la firma del contrato, venciendo el crédito en el año 2029. El crédito prevé tres años de carencia y unas condiciones financieras (i. e., tipos de interés aplicables, periodos de amortización, etc.) favorables para ROVI. En julio de 2018 ROVI ha dispuesto de 5.000 miles de euros, a un tipo de interés de Euribor a tres meses más el 0,844%. En el primer semestre de 2018 se certificó el cumplimiento a 31 de diciembre de 2017 de los ratios financieros establecidos en este contrato de financiación. A 31 de diciembre de 2018 ROVI cumple con los ratios establecidos, si bien su certificación se obtendrá con posterioridad a la formulación de las presentes cuentas anuales.

b) Deudas con organismos oficiales

Desde el ejercicio 2001 la Sociedad, recibe anticipos reembolsables concedidos por distintos ministerios para la financiación de diferentes proyectos de I+D. Los importes registrados por este concepto como débitos y partidas a pagar a largo plazo al 31 de diciembre de 2018 ascienden a 9.018 miles de euros (8.745 miles de euros al 31 de diciembre de 2017). Las operaciones no devengan intereses y han sido reconocidas a su valor razonable en el momento de su inicio. La diferencia entre el valor razonable al inicio y el valor nominal se devenga en base a tipos de interés de mercado (Euribor y tipo de interés de la deuda del tesoro español más un "spread" en función del riesgo de la Sociedad), originando que dichas deudas devengan intereses a tipos de interés efectivo que oscilan entre el 2,9% y el 4,9%.

LABORATORIOS FARMACÉUTICOS ROVI, S.A.
 Memoria de las cuentas anuales del ejercicio 2018
 (Expresada en miles de euros)

b.1) Anticipos recibidos en 2018:

Durante el 2018 la Sociedad ha recibido varios anticipos reembolsables de diferentes organismos, que se detallan a continuación:

Organismo	Proyecto	Miles euros		Años	
		Importe nominal	Valor razonable inicial	Plazo de amortización	Periodo de carencia
Corporación Tecnológica de Andalucía	(1)	4	3	10	4
Centro para el Desarrollo Tecnológico Industrial	(1)	160	136	7	3
Centro para el Desarrollo Tecnológico Industrial	(1)	956	799	7	3
Centro para el Desarrollo Tecnológico Industrial	(1)	734	611	7	3
Centro para el Desarrollo Tecnológico Industrial	(1)	79	66	7	3
Corporación Tecnológica de Andalucía	(1)	28	22	10	4
Centro para el Desarrollo Tecnológico Industrial	(1)	64	53	7	3
Corporación Tecnológica de Andalucía	(1)	2	1	10	4
Corporación Tecnológica de Andalucía	(1)	16	12	10	4
		2.043	1.703		

(1) Financian los proyectos para el desarrollo de fármacos con tecnología ISM.

(2) Financian la contratación de personal titulado para la realización de actividad I+D+i.

b.2) Anticipos recibidos en 2017:

Durante el 2017 la Sociedad recibió varios anticipos reembolsables de diferentes organismos, que se detallan a continuación:

Organismo	Proyecto	Miles euros		Años	
		Importe nominal	Valor razonable inicial	Plazo de amortización	Periodo de carencia
Corporación Tecnológica de Andalucía	(1)	229	188	10	4
Corporación Tecnológica de Andalucía	(1)	77	64	10	4
Corporación Tecnológica de Andalucía	(1)	28	23	10	4
Centro para el Desarrollo Tecnológico Industrial	(1)	140	118	7	4
Centro para el Desarrollo Tecnológico Industrial	(1)	1.575	1.314	8	4
Corporación Tecnológica de Andalucía	(1)	84	69	10	4
Centro para el Desarrollo Tecnológico Industrial	(1)	160	133	7	4
Programa Torres Quevedo	(2)	57	50	3	3
		2.350	1.959		

(1) Financian los proyectos para el desarrollo de fármacos con tecnología ISM.

(2) Financian la contratación de personal titulado para la realización de actividad I+D+i.

LABORATORIOS FARMACÉUTICOS ROVI, S.A.
 Memoria de las cuentas anuales del ejercicio 2018
 (Expresada en miles de euros)

Al 31 de diciembre de 2018 y de 2017 los vencimientos de las deudas con organismos oficiales son los siguientes:

Año	Miles de euros	
	2018	2017
2018	-	2.809
2019	1.893	1.375
2020	1.543	1.614
2021	1.469	1.348
2022	1.521	1.337
2023	857	612
2024 en adelante	3.628	2.459
	<u>10.911</u>	<u>11.554</u>
No corrientes	<u>9.018</u>	<u>8.745</u>
Corrientes	<u>1.893</u>	<u>2.809</u>

19. Periodificaciones a corto y largo plazo

	Miles de euros	
	2018	2017
A largo plazo	6.263	835
A corto plazo	359	79
	<u>6.622</u>	<u>914</u>

El epígrafe de periodificaciones, tanto a largo como a corto plazo, registra los importes cobrados por la cesión de los derechos de comercialización de heparinas de bajo peso molecular en varios países del mundo. La Sociedad periodifica los ingresos a lo largo de la vida de los contratos, que tienen una duración de 10 a 15 años.

Durante el ejercicio 2018 se han registrado nuevos ingresos a diferir por nuevos contratos de distribución por importe de 5.927 miles de euros (128 miles de euros en 2017).

LABORATORIOS FARMACÉUTICOS ROVI, S.A.
 Memoria de las cuentas anuales del ejercicio 2018
 (Expresada en miles de euros)

20. Otras provisiones

Los movimientos habidos en las provisiones corrientes reconocidas en el balance han sido los siguientes:

	Devoluciones	Contribución al sistema público de salud	Otros	Total
Al 1 de enero de 2017	665	2.093	120	2.878
Adiciones	699	2.690	119	3.508
Aplicaciones	(665)	(2.093)	(120)	(2.878)
Al 31 de diciembre de 2017	699	2.690	119	3.508
Adiciones	898	5.580	106	6.584
Aplicaciones	(699)	(2.048)	(119)	(2.866)
Al 31 de diciembre de 2018	898	6.222	106	7.226

Devoluciones

La Sociedad estima una provisión para las devoluciones de sus productos teniendo en cuenta la tasa de devoluciones media de los últimos años (Nota 2.b)

Contribución al sistema público de salud

Como se indica en Nota 3.18, en España, siguiendo lo establecido en la Ley 29/2006, todas las empresas que venden productos de prescripción farmacéutica u otros productos de salud que son pagados con fondos públicos deben realizar cada cuatro meses pagos al Sistema Nacional de Salud de entre el 1,5% y 2,0% de sus ventas (dependiendo del volumen). Se trata de una tasa cuyo objetivo es regular el margen de una actividad regulada a través de la intervención de precios establecida por la ley. La Sociedad registra la contribución al sistema público de salud como una reducción del ingreso cuando se realiza la venta. Las cantidades devengadas pero no pagadas se registran en el epígrafe "Otras Provisiones".

De este importe total de contribución al sistema público de salud, 3.467 miles de euros están relacionados con el acuerdo de colaboración firmado entre Farmaindustria, la asociación española de la industria farmacéutica, y el gobierno español en 2016 y que fue renovado en diciembre de 2017. ROVI, como miembro de Farmaindustria, está sujeto a este acuerdo. De acuerdo con este convenio, en el caso de que el gasto público en medicamentos (excluyendo genéricos y biosimilares) supere la tasa de crecimiento del producto interior bruto (PIB) real de la economía española, la industria farmacéutica tiene reembolsará al gobierno, mediante compensaciones monetarias, dicho exceso. En 2018, la tasa de crecimiento del gasto público excedió a la del PIB, por lo las sociedades sujetas a dicho convenio deberán proceder al reembolso correspondiente (3.467 miles de euros en el caso de ROVI).

LABORATORIOS FARMACÉUTICOS ROVI, S.A.
 Memoria de las cuentas anuales del ejercicio 2018
 (Expresada en miles de euros)

Los importes por provisiones reconocidos en el balance corresponden a la mejor estimación a la fecha de cierre de los desembolsos necesarios para cancelar la obligación presente, una vez considerados los riesgos e incertidumbres relacionados con la provisión y, cuando resulte significativo, el efecto financiero producido por el descuento, siempre que se pueda determinar con fiabilidad los desembolsos que se van a efectuar en cada periodo. El tipo de descuento se determina antes de impuestos, considerando el valor temporal del dinero, así como los riesgos específicos que no han sido considerados en los flujos futuros relacionados con la provisión en cada fecha de cierre.

Las obligaciones aisladas se valoran por el desenlace individual que resulta más probable. Si la obligación implica una población importante de partidas homogéneas, ésta se valora ponderando los desenlaces posibles por sus probabilidades. Si existe un rango continuo de desenlaces posibles y cada punto del rango tiene la misma probabilidad que el resto, la obligación se valora por el importe medio.

21. Impuestos diferidos

El detalle de los impuestos diferidos es el siguiente:

	Miles de euros	
	2018	2017
Activos por impuestos diferidos:		
- Diferencias temporarias	1.162	1.102
- Otros créditos fiscales	9.626	7.549
	<u>10.788</u>	<u>8.651</u>
Pasivos por impuestos diferidos:		
- Diferencias temporarias	(2.046)	(2.651)
	<u>(2.046)</u>	<u>(2.651)</u>
Impuestos diferidos netos	<u>8.742</u>	<u>6.000</u>

Los activos y pasivos por impuestos se compensan si en ese momento la Sociedad tiene el derecho exigible de compensar los importes reconocidos y tiene la intención de liquidar las cantidades por el neto o de realizar el activo y cancelar el pasivo simultáneamente. Los activos y pasivos por impuestos diferidos son los siguientes:

	Miles de euros	
	2018	2017
Activos por impuestos diferidos:		
- No corrientes	8.293	3.477
- Corrientes	2.495	5.174
	<u>10.788</u>	<u>8.651</u>
Pasivos por impuestos diferidos:		
- No corrientes	(1.441)	(1.554)
- Corrientes	(605)	(1.097)
	<u>(2.046)</u>	<u>(2.651)</u>
Impuestos diferidos netos	<u>8.742</u>	<u>6.000</u>

LABORATORIOS FARMACÉUTICOS ROVI, S.A.
 Memoria de las cuentas anuales del ejercicio 2018
 (Expresada en miles de euros)

El movimiento en los impuestos diferidos netos ha sido el siguiente:

	Miles de euros	
	2018	2017
Saldo inicial	6.000	916
(Cargo) / abono en la cuenta de pérdidas y ganancias	2.622	4.945
Impuesto cargado directamente a patrimonio neto	120	139
Saldo final	8.742	6.000

El movimiento durante el ejercicio en los activos y pasivos por impuestos diferidos, sin tener en cuenta la compensación de saldos, ha sido como sigue:

Pasivos por impuestos diferidos	Subvenciones, donaciones y legados recibidos	Libertad de amortización	Otros	Total
Al 1 de enero de 2017	(1.298)	(1.148)	(245)	(2.691)
(Cargo) / abono a resultados	-	(114)	15	(99)
Impuesto cargado a patrimonio neto	139	-	-	139
Al 31 de diciembre de 2017	(1.159)	(1.262)	(230)	(2.651)
(Cargo) / abono a resultados	-	471	14	485
Impuesto cargado a patrimonio neto	120	-	-	120
Al 31 de diciembre de 2018	(1.039)	(791)	(216)	(2.046)

Los pasivos por impuestos diferidos abonados al resultado de 2018 por un importe de 471 miles de euros (114 miles de euros cargados al resultado de 2017) en la columna de "Libertad de amortización" se corresponden, principalmente, a la aplicación del régimen de la libertad de amortización asociada a los activos afectos a la actividad de I+D y por mantenimiento de empleo.

Activos por impuestos diferidos	Deducciones pendientes de aplicar	Valoración de AFDV	Provisiones	Otros	Total
Al 1 de enero de 2017	2.512	(1)	182	914	3.607
(Cargo) / abono a resultados	5.037	-	8	(1)	5.044
Al 31 de diciembre de 2017	7.549	(1)	190	913	8.651
(Cargo) / abono a resultados	2.077	-	50	10	2.137
Al 31 de diciembre de 2018	9.626	(1)	240	923	10.788

En la columna "Otros" se recogen, entre otros, los importes de activos por impuestos diferidos correspondientes al efecto impositivo del 30% del gasto por amortización del ejercicio, no deducible fiscalmente en los ejercicios 2013 y 2014, según establecía el Real Decreto-ley 16/2012, de 27 de diciembre, por el que se adoptaron diversas medidas tributarias dirigidas a la consolidación de las finanzas públicas y al impulso de la actividad económica.

LABORATORIOS FARMACÉUTICOS ROVI, S.A.
 Memoria de las cuentas anuales del ejercicio 2018
 (Expresada en miles de euros)

Los impuestos diferidos cargados al patrimonio neto durante el ejercicio han sido los siguientes:

	Miles de euros	
	2018	2017
Subvenciones, donaciones y legados recibidos	120	139
	120	139

22. Ingresos y gastos

a) Importe neto de la cifra de negocios

El importe neto de la cifra de negocios correspondiente a las actividades ordinarias de la Sociedad se distribuye geográficamente como sigue:

Mercado	%	
	2018	2017
España	81%	87%
Alemania	5%	1%
Italia	3%	1%
Turquía	2%	3%
Grecia	2%	2%
Francia	2%	1%
Jordania	1%	1%
Portugal	1%	1%
Austria	1%	-
Rusia	-	1%
Otros	2%	2%
	100%	100%

A continuación se presenta el desglose de venta de bienes por grupo de productos:

	Miles de euros	
	2018	2017
Especialidades farmacéuticas	191.160	183.166
Agentes de contraste y otros productos hospitalarios	29.688	28.541
Productos de libre dispensación	1.408	1.800
Venta bemiparina y enoxaparina a otras empresas grupo (Nota 31.a)	68.846	26.669
Otros	100	384
	291.202	240.560

El importe total por la venta de bienes se encuentra reducido en el ejercicio 2018 en 18.252 miles de euros (14.679 miles de euros en 2017) como consecuencia de los descuentos al Sistema Nacional de Salud (Nota 3.18). De este importe total de descuentos al Sistema Nacional de Salud, 3.467 miles de euros están relacionados con el acuerdo de colaboración firmado entre Farmaindustria y el gobierno español (Nota 20).

LABORATORIOS FARMACÉUTICOS ROVI, S.A.
 Memoria de las cuentas anuales del ejercicio 2018
 (Expresada en miles de euros)

b) Consumo de mercaderías, materias primas y otras materias consumibles

	Miles de euros	
	2018	2017
Compras	194.559	140.016
Variación de existencias	(6.116)	5.175
	<u>188.443</u>	<u>145.191</u>

c) Ingresos accesorios y otros de gestión corriente

En este epígrafe se recogen, principalmente, los ingresos por servicios de administración y cesión de fuerza de ventas a empresas del grupo (Nota 31.a).

d) Subvenciones de explotación incorporadas al resultado

Durante el ejercicio 2018 la Sociedad ha obtenido y reconocido un ingreso neto por subvenciones oficiales de 722 miles de euros (819 miles de euros en 2017) concedidas para hacer frente a gastos del ejercicio destinados a determinados proyectos de I+D, principalmente.

e) Gastos de personal

	Miles de euros	
	2018	2017
Sueldos, salarios y asimilados	27.801	24.697
Cargas sociales:		
- Aportaciones y dotaciones para pensiones (Nota 30.a)	24	24
- Otras cargas sociales	4.919	4.799
	<u>32.744</u>	<u>29.520</u>

La línea de "Sueldos, salarios y asimilados" incluye, indemnizaciones por despido por 943 miles de euros (501 miles de euros en el 2017).

El número medio de empleados en el curso del ejercicio distribuido por categorías es el siguiente:

	2018	2017
Consejeros ejecutivos	3	3
Directivos	14	18
Investigación	192	185
Comerciales	186	182
Administración	76	44
	<u>471</u>	<u>432</u>

LABORATORIOS FARMACÉUTICOS ROVI, S.A.
 Memoria de las cuentas anuales del ejercicio 2018
 (Expresada en miles de euros)

Asimismo, la distribución por sexos al cierre del ejercicio del personal de la Sociedad es la siguiente:

	2018			2017		
	Hombres	Mujeres	Total	Hombres	Mujeres	Total
Consejeros ejecutivos	3	-	3	3	-	3
Directivos	12	5	17	12	6	18
Investigación	68	128	196	66	120	186
Comerciales	89	96	185	97	95	192
Administración	28	56	84	11	38	49
	200	285	485	189	259	448

A 31 de diciembre de 2018 existen 9 empleados en plantilla con discapacidad igual o superior al 33% (7 al cierre del ejercicio 2017).

f) Servicios exteriores

El desglose de la partida de servicios exteriores es la siguiente:

	Miles de euros	
	2018	2017
Costes de publicidad	15.098	17.566
Servicios profesionales independientes	5.772	5.175
Suministros	2.979	2.663
Gastos de transporte y almacenamiento	2.390	2.065
Reparaciones y conservación	2.077	1.841
Arrendamientos operativos	1.852	1.456
Otros gastos de explotación	35.228	34.523
	65.396	65.289

g) Gastos de investigación y desarrollo

Los gastos totales de investigación y desarrollo incurridos en el ejercicio 2018 ascienden a 32.376 miles de euros (28.251 miles de euros en el 2017) y se centran, principalmente, en las plataformas de Glicómica e ISM®, siendo esta última un sistema de liberación de fármacos, propiedad de ROVI, cuyo objetivo consiste en mejorar el cumplimiento del tratamiento por parte de los pacientes. Del total de gasto en investigación y desarrollo incurrido en 2018, 7.807 miles de euros están registrados en el epígrafe "Gastos de personal" (7.218 miles de euros a 31 de diciembre de 2017) y 24.569 miles de euros en "Otros gastos de explotación" (21.033 miles de euros en 2017).

LABORATORIOS FARMACÉUTICOS ROVI, S.A.
 Memoria de las cuentas anuales del ejercicio 2018
 (Expresada en miles de euros)

23. Impuesto sobre beneficios y situación fiscal

Los saldos con administraciones públicas al 31 de diciembre de 2018 y de 2017 son los siguientes:

	Miles de euros			
	2018		2017	
	Deudor	Acreedor	Deudor	Acreedor
Hacienda Pública, IVA	3.855	48	3.094	-
Hacienda Pública, I.R.P.F	-	653	-	796
Impuesto de sociedades	3.414	-	2.228	-
Organismos de la Seguridad Social	-	518	-	520
Otros saldos con administraciones públicas	1.147	-	1.297	-
	8.416	1.219	6.619	1.316

En el apartado de “otros saldos con administraciones públicas” se recogen importes a cobrar de diferentes organismos oficiales por los siguientes conceptos:

	Miles de euros	
	2018	2017
Intereses de demora a cobrar	237	326
Subvenciones pendientes de cobro	910	971
	1.147	1.297

Con fecha 1 de agosto de 2007 la Sociedad se convirtió en la entidad dominante del grupo fiscal 362/07. En virtud de la aplicación del régimen fiscal de consolidación previsto en la norma del Impuesto sobre Sociedades, ROVI, dominante del grupo fiscal, recoge en su balance deudas con empresas del grupo por efecto impositivo (Nota 31.f) por importe de 141 miles de euros (129 miles de euros en 2017), así como créditos con empresas del grupo por efecto impositivo por importe de 8.855 miles de euros (3.677 miles de euros en 2017).

LABORATORIOS FARMACÉUTICOS ROVI, S.A.
 Memoria de las cuentas anuales del ejercicio 2018
 (Expresada en miles de euros)

A 31 de diciembre de 2018, la conciliación entre el importe neto de ingresos y gastos del ejercicio y la base imponible del impuesto sobre beneficios es la siguiente:

	Miles de euros					
Saldo ingresos y gastos	Cuenta de pérdidas y ganancias			Ingresos y gastos imputados directamente al patrimonio neto		
	Aumentos	Disminuciones	Total	Aumentos	Disminuciones	Total
			15.581			(4.243)
Impuesto sobre Sociedades			(4.529)			(1.414)
Diferencias permanentes						
- Individuales	793	(5.175)	(4.382)	-	-	-
- De consolidación	-	(12.791)	(12.791)	-	-	-
Diferencias temporarias:						
- Individuales						
- con origen en el ejercicio	1.216	-	1.216	-	-	-
- con origen en ejercicios ant.	371	(995)	(624)	-	-	-
- De Consolidación						
- con origen en el ejercicio	-	(1.431)	(1.431)	-	-	-
- con origen en ejercicios ant.	3.022	-	3.022	-	-	-
Base imponible previa			(3.938)			(5.657)

Al cierre del ejercicio 2017 la conciliación era la siguiente:

	Miles de euros					
Saldo ingresos y gastos	Cuenta de pérdidas y ganancias			Ingresos y gastos imputados directamente al patrimonio neto		
	Aumentos	Disminuciones	Total	Aumentos	Disminuciones	Total
			18.673			(414)
Impuesto sobre Sociedades			(6.444)			(139)
Diferencias permanentes						
- Individuales	1.156	(121)	1.035	-	-	-
- De consolidación	-	(9.892)	(9.892)	-	-	-
Diferencias temporarias:						
- Individuales						
- con origen en el ejercicio	967	(34)	933	-	-	-
- con origen en ejercicios ant.	372	(1.009)	(637)	-	-	-
- De Consolidación						
- con origen en el ejercicio	-	(2.995)	(2.995)	-	-	-
- con origen en ejercicios ant.	2.298	-	2.298	-	-	-
Base imponible previa			2.971			(553)

Las diferencias permanentes individuales se corresponden con gastos que no tienen la consideración de fiscalmente deducibles así como cesión de intangibles.

Las diferencias permanentes de consolidación únicamente se corresponden con eliminaciones por el reparto de dividendos entre empresas del grupo fiscal.

LABORATORIOS FARMACÉUTICOS ROVI, S.A.
 Memoria de las cuentas anuales del ejercicio 2018
 (Expresada en miles de euros)

Las diferencias temporarias individuales se corresponden con la aplicación del régimen de libertad de amortización asociada a los activos afectos a I+D, a gastos contables no deducibles fiscalmente de manera temporal, así como con la libertad de amortización asociada al mantenimiento de empleo.

Las diferencias temporarias de consolidación se corresponden con las eliminaciones e incorporaciones por operaciones realizadas entre empresas del grupo fiscal.

El gasto por el impuesto sobre sociedades se compone de:

	Miles de euros	
	2018	2017
Cuota íntegra	(417)	(743)
Deducciones	2.267	2.215
Impuesto diferido	2.622	4.945
Ajuste gasto IS ejercicios anteriores	57	27
	<u>4.529</u>	<u>6.444</u>

El impuesto sobre sociedades corriente resulta de aplicar un tipo impositivo del 25% sobre la base imponible.

La Sociedad ha generado durante el ejercicio 2018 deducciones por importe de 4.033 miles de euros (5.072 miles de euros en el 2017), teniendo asimismo derecho a compensar deducciones de ejercicios anteriores por importe de 7.860 miles de euros (5.502 miles de euros a 31 de diciembre de 2017). Durante el 2018 se han aplicado deducciones por importe de 2.267 miles de euros (2.215 miles de euros en 2017), quedando aún deducciones por I+D no reconocidas pendientes de aplicación para ejercicios futuros por importe de 9.626 miles de euros (8.359 miles de euros a 31 de diciembre de 2017). A 31 de diciembre de 2018 la Sociedad ha reconocido en su activo el total de deducciones pendientes de compensación (Nota 21) (7.551 miles de euros a 31 de diciembre de 2017), cuya recuperabilidad se espera en un plazo máximo de 4 años.

El importe satisfecho por la Sociedad en concepto de pagos fraccionados por el impuesto de sociedades del Grupo fiscal ha sido de 5.388 miles de euros en el 2017 (4.373 miles de euros en el 2017). El impuesto corriente consolidado del ejercicio 2018, una vez reducido por el importe de pagos a cuenta y retenciones del ejercicio, ha generado a la Sociedad una cuenta a cobrar por impuesto corriente de 3.473 miles de euros (2.228 miles de euros a 31 de diciembre de 2017).

A 31 de diciembre de 2018 permanecen abiertos a comprobación/inspección los siguientes períodos y conceptos tributarios:

	<u>Ejercicio</u>
Impuesto sobre Sociedades	2014-17
Impuesto sobre el Valor Añadido	2015-18
Impuesto sobre Transmisiones Patrimoniales	2015-18
Impuesto sobre la Renta de las Personas Físicas	2015-18

LABORATORIOS FARMACÉUTICOS ROVI, S.A.
 Memoria de las cuentas anuales del ejercicio 2018
 (Expresada en miles de euros)

Como consecuencia, entre otras, de las diferentes posibles interpretaciones de la legislación fiscal vigente, podrían surgir pasivos adicionales como consecuencia de una inspección. En todo caso, los administradores consideran que dichos pasivos, caso de producirse, no afectarán significativamente a las cuentas anuales.

24. Resultado financiero

	Miles de euros	
	2018	2017
Ingresos financieros:		
De participaciones en instrumentos de patrimonio		
- En empresas del grupo y asociadas (Nota 31.d)	(12.791)	(9.892)
De valores negociables y otros instrumentos financieros		
- De terceros	(54)	(89)
	<u>(12.845)</u>	<u>(9.981)</u>
Gastos financieros:		
Por deudas con terceros	684	987
	<u>684</u>	<u>987</u>
Variación en el valor razonable de instrumentos financieros:		
Derivados	(17)	-
	<u>(17)</u>	<u>-</u>
Diferencias de cambio:		
Diferencias de cambio	56	-
	<u>56</u>	<u>-</u>
Deterioro y resultado por enajenaciones de instrumentos financieros:		
Deterioros y pérdidas	48	-
Resultados por enajenaciones y otras	(50)	-
	<u>(2)</u>	<u>-</u>
Resultado financiero	<u>(12.124)</u>	<u>(8.994)</u>

Los ingresos financieros recibidos de empresas del grupo y asociadas por un total de 12.791 miles de euros (9.892 miles de euros en 2017) corresponden a los dividendos percibidos de las sociedades del Grupo ROVI, del que la Sociedad es sociedad dominante.

LABORATORIOS FARMACÉUTICOS ROVI, S.A.
 Memoria de las cuentas anuales del ejercicio 2018
 (Expresada en miles de euros)

25. Flujos de efectivo de las actividades de explotación

	Miles de euros	
	2018	2017
Resultado del ejercicio antes de impuestos	11.052	12.229
Ajustes del resultado:		
- Amortización del inmovilizado (Notas 5 y 6)	7.753	7.891
- Ingresos financieros (Nota 24.a)	(54)	(89)
- Gastos financieros (Nota 24.a)	684	987
- Ajustes por cambios de valor de instrumentos financieros	33	-
- Variación neta de provisiones	3.718	630
- Subv. de inmovilizado no financiero e ingresos por licencias de distribución	(1.806)	(2.006)
- Otros ingresos y gastos	1.816	(651)
	<u>23.196</u>	<u>18.991</u>
Cambios en el capital corriente:		
- Existencias	(7.562)	1.122
- Deudores y otras cuentas a cobrar	(84.985)	32.722
- Acreedores y otras cuentas a pagar	56.451	(43.401)
	<u>(36.096)</u>	<u>(9.557)</u>
Otros flujos de efectivo de las actividades de explotación:		
- Cobros (pagos) por impuesto sobre beneficios	(3.141)	113
- Otros Cobros (pagos) (Nota 19)	5.927	128
	<u>2.786</u>	<u>241</u>
Flujos de efectivo generados / (utilizados) de las actividades de explotación	<u>(10.114)</u>	<u>9.675</u>

26. Flujos de efectivo de las actividades de inversión

	Miles de euros	
	2018	2017
Pagos por inversiones:		
- Empresas del grupo y asociadas (Nota 8)	-	(5)
- Inmovilizado intangible (Nota 5)	(9.881)	(5.194)
- Inmovilizado material (Nota 6)	(5.461)	(6.560)
	<u>(15.342)</u>	<u>(11.759)</u>
Cobros por desinversiones:		
- Empresas del grupo y asociadas (Nota 8)	50	(450)
- Inmovilizado material (Nota 6)	2.199	25
- Otros activos (Nota 24.a)	342	377
	<u>2.591</u>	<u>(48)</u>
Flujos de efectivo generados / (utilizados) de las actividades de inversión	<u>(12.751)</u>	<u>(11.807)</u>

LABORATORIOS FARMACÉUTICOS ROVI, S.A.
 Memoria de las cuentas anuales del ejercicio 2018
 (Expresada en miles de euros)

27. Flujos de efectivo de las actividades de financiación

	Miles de euros	
	2018	2017
Cobros y pagos por instrumentos de patrimonio:		
- Emisión de instrumentos de patrimonio (Nota 14)	88.000	-
	<u>88.000</u>	<u>-</u>
Cobros y pagos por instrumentos de pasivo financiero:		
a) Emisión		
- Deudas con entidades de crédito (Nota 18)	5.000	20.000
- Otras deudas (Nota 18)	2.043	2.350
	<u>7.043</u>	<u>22.350</u>
b) Devolución y amortización de:		
- Deudas con entidades de crédito	(13.222)	(9.993)
- Deudas con empresas del grupo y asociadas (Nota 31 g)	(1.572)	-
- Otras deudas	(2.832)	(2.908)
- Pago de intereses	(187)	(253)
	<u>(17.813)</u>	<u>(13.154)</u>
Pagos por dividendos y remuneraciones de otros instrumentos de patrimonio:		
- Dividendos (Nota 15 b) y d)	(5.952)	(9.025)
- Transacciones con acciones propias (Nota 15 c)	(152)	479
	<u>(6.104)</u>	<u>(8.546)</u>
Flujos de efectivo generados / (utilizados) de las actividades de financiación	<u>71.126</u>	<u>650</u>

28. Contingencias

Al 31 de diciembre de 2018 la Sociedad tiene avales bancarios por importe de 3.453 miles de euros (3.133 miles de euros en 2017). Estos avales fueron concedidos principalmente para la participación en concursos públicos y para la recepción de subvenciones y anticipos reembolsables.

29. Compromisos

a) Compromisos por arrendamiento operativo

Los pagos mínimos futuros a pagar por arrendamientos operativos no cancelables al 31 de diciembre de 2017 ascienden a 727 miles de euros (1.545 al 31 de diciembre de 2017), de los cuales 617 corresponden a vencimientos a menos de un año (1.007 miles de euros a menos de un año a 31 de diciembre de 2017).

El gasto reconocido en la cuenta de resultados durante el ejercicio 2018 correspondiente a arrendamientos operativos asciende a 1.852 miles de euros (1.456 miles de euros en 2017).

LABORATORIOS FARMACÉUTICOS ROVI, S.A.
Memoria de las cuentas anuales del ejercicio 2018
(Expresada en miles de euros)

b) Adquisición de Bertex Pharma GmbH

Del contrato de adquisición de la compañía Bertex Pharma GmbH realizado en el ejercicio 2007, se derivan compromisos futuros de pagos. El contrato de compra establece un componente variable que dependerá de la consecución favorable de pruebas clínicas para el desarrollo de productos y su posterior comercialización. Los compromisos relacionados con esta transacción son:

b.1) Si se realiza el desarrollo y comercialización de forma interna:

- 350 miles de euros después de completar de forma exitosa el desarrollo de pruebas clínicas de Fase 1. De este importe 100 miles de euros fueron satisfechos durante el ejercicio 2011 y 250 miles de euros lo fueron en el 2014.
- Un pago de 200 miles de euros después de completar de forma exitosa el desarrollo de pruebas clínicas de Fase 2. Este pago fue efectuado en el ejercicio 2016.
- Un pago de 300 miles de euros después de completar de forma exitosa el desarrollo de pruebas clínicas de Fase 3;
- Un pago de 200 miles de euros al iniciar la comercialización de algún producto farmacéutico;
- Un pago de 200 miles de euros al iniciar la comercialización de algún producto farmacéutico en alguno de los principales mercados (USA, Japón, Alemania, Francia, Italia o UK).

b.2) Si se realiza el desarrollo o comercialización por terceras personas:

- Un 5% de los ingresos que obtenga ROVI por el desarrollo y comercialización por parte de terceras personas de productos (neto de costes directos o indirectos de producción y administrativos).

Los pagos realizados por desarrollo o comercialización interna detallados en el punto b.1) excluyen a los realizados en el punto b.2) y viceversa pero si ROVI concluye las fases de desarrollo clínico 1 y 2 y encarga a un tercero o realiza para un tercero las fases posteriores se aplicará esta cláusula pero se deducirán los pagos realizados por las fases 1 y 2 de acuerdo con el punto b.1).

Los trabajos y pruebas clínicas para el desarrollo de productos enumerados en el apartado a) están se están llevando a cabo conforme a lo planificado.

30. Retribución al Consejo de Administración y alta dirección

Al 31 de diciembre de 2018 el Consejo de Administración estaba compuesto por los siguientes miembros:

D. Juan López-Belmonte López	Presidente
D. Iván López-Belmonte Encina	Vicepresidente primero
D. Javier López-Belmonte Encina	Vicepresidente segundo
D. Juan López-Belmonte Encina	Consejero Delegado
D. Enrique Castellón Leal	Vocal
D. Miguel Corsini Freese	Vocal
D. Fernando de Almansa Moreno-Barreda	Vocal

El Secretario no Consejero es D. Gabriel Núñez Fernández.

LABORATORIOS FARMACÉUTICOS ROVI, S.A.
 Memoria de las cuentas anuales del ejercicio 2018
 (Expresada en miles de euros)

a) En cumplimiento a lo establecido en el artículo 28 del Reglamento del Consejo de Administración de Laboratorios Farmacéuticos Rovi, S.A. se incluye la siguiente información relativa a los miembros del Consejo de Administración al 31 de diciembre de 2018:

1. El desglose individualizado de la remuneración de cada consejero, que incluirá, en su caso:

a. Las dietas de asistencia u otras retribuciones fijas como consejero así como la remuneración adicional como presidente o miembro de alguna comisión del Consejo. Los importes correspondientes a los ejercicios 2018 y 2017 son los siguientes:

	Miles de euros	
	2018	2017
D. Juan López-Belmonte López	150	150
D. Juan López-Belmonte Encina	60	60
D. Enrique Castellón Leal	60	60
D. Javier López-Belmonte Encina	60	60
D. Iván López-Belmonte Encina	60	60
D. Miguel Corsini Freese	60	60
D. Fernando de Almansa Moreno-Barreda	60	60
	510	510

b. Ninguno de los consejeros ha recibido remuneración en concepto de participación en beneficios o primas.

c. Las aportaciones a favor del consejero a planes de pensiones de aportación definida (Nota 3.10 a); o el aumento de derechos consolidados del consejero, cuando se trate de aportaciones a planes de prestación definida (no existen planes de prestación definida);

	Miles de euros	
	2018	2017
D. Juan López-Belmonte Encina	8	8
D. Javier López-Belmonte Encina	8	8
D. Iván López-Belmonte Encina	8	8
	24	24

d. Cualesquiera indemnizaciones pactadas o pagadas en caso de terminación de sus funciones; No aplica.

e. Las remuneraciones percibidas como consejero de otras empresas del grupo; No aplica.

LABORATORIOS FARMACÉUTICOS ROVI, S.A.
 Memoria de las cuentas anuales del ejercicio 2018
 (Expresada en miles de euros)

- f. Las retribuciones por el desempeño de funciones de alta dirección de los consejeros ejecutivos. Las retribuciones correspondientes al ejercicio 2018 y 2017 han sido las siguientes:

	Miles de euros			
	2018		2017	
	Fijo	Variable	Fijo	Variable
D. Juan López-Belmonte Encina	312	528	303	153
D. Javier López-Belmonte Encina	229	392	221	115
D. Iván López-Belmonte Encina	229	393	223	115
	770	1.313	747	383

ROVI tiene un Plan de Incentivos a Largo Plazo para los consejeros ejecutivos para los años 2016 a 2018. El objetivo de este plan es la compensación por la creación a largo plazo de valor para ROVI, con el fin de servir los intereses de los accionistas. A 31 de diciembre de 2018 se ha producido el devengo de este Plan de Incentivos, estando su importe registrado en la columna de variable.

El 29 de mayo de 2018 la Junta General de Accionistas ha aprobado, para los años 2019 a 2021, un nuevo plan de incentivos con las mismas características que el actual.

- g. Cualquier otro concepto retributivo distinto de los anteriores, cualquiera que sea su naturaleza o la entidad del grupo que lo satisfaga, especialmente cuando tenga la consideración de operación vinculada o su omisión distorsione la imagen fiel de las remuneraciones totales percibidas por el consejero. No aplica
2. El desglose individualizado de las eventuales entregas a consejeros de acciones, opciones sobre acciones o cualquier otro instrumento referenciado al valor de la acción, con detalle de:
- Número de acciones u opciones concedidas en el año, y condiciones para su ejercicio;
 - Número de opciones ejercidas durante el año, con indicación del número de acciones afectas y el precio de ejercicio;
 - Número de opciones pendientes de ejercitar a final de año, con indicación de su precio, fecha y demás requisitos de ejercicio;
 - Cualquier modificación durante el año de las condiciones de ejercicio de opciones ya concedidas.

Durante el ejercicio 2018 y 2017 no se han producido entregas a consejeros de acciones, opciones o cualquier otro instrumento referenciado al valor de la acción.

Información sobre la relación, en dicho ejercicio pasado, entre la retribución obtenida por los consejeros ejecutivos y los resultados u otras medidas de rendimiento de la sociedad.

	Miles de euros	
	2018	2017
Retribución de consejeros ejecutivos	2.083	1.130
Resultado de la Sociedad dominante	15.581	18.673
Retribución de consejeros ejecutivos / Resultado atribuido a la sociedad dominante	13,37%	6,05%

LABORATORIOS FARMACÉUTICOS ROVI, S.A.
Memoria de las cuentas anuales del ejercicio 2018
(Expresada en miles de euros)

b) Retribución y préstamos al personal de alta dirección

La remuneración total pagada en el ejercicio 2018 al personal de alta dirección, excluyendo la recibida por los consejeros ejecutivos detalladas en los apartados a)1.c y a)1.f anterior, ha ascendido a 1.565 miles de euros (1.465 miles de euros en 2017).

No se han concedido préstamos al personal de alta dirección en los dos últimos ejercicios.

La Sociedad tiene contratada una póliza de seguro de responsabilidad civil para administradores y directivos por el que en 2018 y 2017 se ha devengado una prima de 12 miles de euros.

c) Situaciones de conflictos de interés de los administradores

En el deber de evitar situaciones de conflicto con el interés de la Sociedad, durante el ejercicio los administradores que han ocupado cargos en el Consejo de Administración han cumplido con las obligaciones previstas en el artículo 228 del texto refundido de la Ley de Sociedades de Capital. Asimismo, tanto ellos como las personas a ellos vinculadas, se han abstenido de incurrir en los supuestos de conflicto de interés previstos en el artículo 229 de dicha ley.

31. Otras operaciones con partes vinculadas

Las transacciones con empresas del Grupo y otras empresas vinculadas son realizadas bajo los términos y condiciones normales de mercado y siguiendo los acuerdos establecidos entre las partes.

a) Venta de bienes y prestación de servicios

	<u>Miles de euros</u>	
	<u>2018</u>	<u>2017</u>
Venta de bienes:		
- Dependientes (Nota 22.a)	68.846	26.669
- Negocios conjuntos	62	173
	<u>68.908</u>	<u>26.842</u>
Prestación de servicios:		
- Dependientes (Nota 22.c)	4.658	2.834
	<u>4.658</u>	<u>2.834</u>
	<u>73.566</u>	<u>29.676</u>

Los servicios prestados por ROVI a sus sociedades dependientes son de administración y dirección, principalmente.

LABORATORIOS FARMACÉUTICOS ROVI, S.A.
 Memoria de las cuentas anuales del ejercicio 2018
 (Expresada en miles de euros)

b) Compra de bienes y recepción de servicios

	Miles de euros	
	2018	2017
Compra de bienes:		
- Dependientes	87.946	60.895
- Negocios conjuntos	41	-
	<u>87.946</u>	<u>60.895</u>
Recepción de servicios:		
- Dependientes	10.691	10.110
- Negocios conjuntos	200	200
- Administradores	24	24
- Entidades participadas por D. Juan López-Belmonte López	1.107	711
	<u>12.022</u>	<u>11.045</u>
	<u>99.968</u>	<u>71.940</u>

La compra de servicios a entidades participadas por D. Juan López-Belmonte López corresponde a pagos por arrendamientos operativos a las sociedades Inversiones Borbollón, S.L. y y Norba Inversiones, S.L.

c) Venta de inmovilizado

Durante el ejercicio 2018 la Sociedad ha vendido a su dependiente Rovi Contract Manufacturing, S.L. inmovilizado material por importe total de 2.148 miles de euros.

d) Dividendos pagados

Los dividendos pagados a la sociedad Norbel Inversiones, S.L. en el ejercicio 2018 han ascendido a 4.203 miles de euros (6.372 miles de euros en el ejercicio 2017).

e) Dividendos recibidos

Durante los ejercicios 2018 y 2017 la Sociedad ha recibido los siguientes dividendos de empresas del Grupo (Nota 24):

	Miles de euros	
	2018	2017
- Rovi Contract Manufacturing, S.L.	9.307	3.758
- Bemipharma Manufacturing, S.L.	-	1
- Pan Química Farmacéutica, S.A.	444	392
- Frosst Ibérica, S.A.	3.040	5.741
	<u>12.791</u>	<u>9.892</u>

LABORATORIOS FARMACÉUTICOS ROVI, S.A.
Memoria de las cuentas anuales del ejercicio 2018
(Expresada en miles de euros)

f) Aportaciones de capital

Durante el ejercicio 2018 la Sociedad ha incrementado su participación mediante la compensación de créditos en las siguientes dependientes (Nota 8):

- Rovi GmbH, en 1.550 miles de euros.
- Rovi Biotech S.r.L. en 184 miles de euros.

g) Otras transacciones

	Miles de euros	
	2018	2017
Préstamos		
- Dependientes	1.572	2.082

Durante el ejercicio 2018 la Sociedad ha formalizado con sus dependientes préstamos por importe de 1.572 miles de euros (2.082 miles de euros en 2017), por los cuales ha cobrado 39 miles de euros en concepto de intereses financieros. Las aportaciones de capital explicadas en el apartado f) de esta Nota y en la Nota 8 se han realizado mediante la compensación de saldos por préstamos que ROVI mantenía con sus dependientes en el momento de la operación.

En el ejercicio 2013 Laboratorios Farmacéuticos Rovi, S.A. concedió un préstamo de 1.050 miles de euros a Alentia Biotech, S.L. (Nota 9) a un tipo de interés anual del 2,00%. Los intereses devengados por este préstamo ascienden a 22 miles de euros anuales.

LABORATORIOS FARMACÉUTICOS ROVI, S.A.
 Memoria de las cuentas anuales del ejercicio 2018
 (Expresada en miles de euros)

h) Saldos al cierre derivados de ventas y compras de bienes y servicios

	Miles de euros			
	2018		2017	
	Saldo deudor	Saldo acreedor	Saldo deudor	Saldo acreedor
Por compras/ventas o prestación de servicios				
- Dependientes	102.885	81.620	38.059	21.733
- Entidades participadas por D. Juan López-Belmonte López	33	151	33	183
- Negocios conjuntos	-	20	24	40
	<u>102.918</u>	<u>81.791</u>	<u>38.116</u>	<u>21.956</u>
Por deuda por Impuesto de Sociedades				
- Dependientes (Nota 23)	8.856	61	3.677	49
- Negocios conjuntos	-	80	-	80
	<u>8.856</u>	<u>141</u>	<u>3.677</u>	<u>129</u>
Por préstamos concedidos, a valor razonable:				
- Dependientes	1.920	-	2.087	-
- Negocios conjuntos (*)	46	-	100	-
	<u>1.966</u>	<u>-</u>	<u>2.187</u>	<u>-</u>
Por intereses:				
- Dependientes	36	-	22.967	-
	<u>36</u>	<u>-</u>	<u>22.967</u>	<u>-</u>
Por dividendos				
- Dependientes	35.758	-	22.967	-
	<u>35.758</u>	<u>-</u>	<u>22.967</u>	<u>-</u>
Otros conceptos:				
- Administradores	44	1.537	45	1.147
- Directivos clave	-	250	-	273
	<u>44</u>	<u>1.787</u>	<u>45</u>	<u>1.420</u>
TOTAL	<u>149.578</u>	<u>83.719</u>	<u>66.992</u>	<u>23.505</u>

Durante el ejercicio 2017 se realizó una compensación de saldos deudores y acreedores con empresas del grupo, viéndose afectados por esta compensación los saldos a cobrar por la Sociedad por dividendos, los saldos acreedores y deudores de origen comercial y los saldos acreedores y deudores por el Impuesto sobre Sociedades del ejercicio 2017 y anteriores.

(*) En esta línea se recogen los saldos a cobrar de Negocios conjuntos por servicios prestados, así como los relativos a préstamos concedidos, a valor razonable.

32. Información sobre medio ambiente

Se considera actividad medioambiental cualquier operación cuyo propósito principal sea la minimización del impacto medioambiental y la protección y mejora del medio ambiente.

LABORATORIOS FARMACÉUTICOS ROVI, S.A.
Memoria de las cuentas anuales del ejercicio 2018
(Expresada en miles de euros)

Durante los dos últimos ejercicios no se han realizado inversiones en sistemas, equipos e instalaciones destinados a actividades medioambientales.

Durante el ejercicio 2018, y con el fin de contribuir a la protección y mejora del medio ambiente, la Sociedad ha incurrido en gastos para la eliminación de residuos por el importe de 385 miles de euros (295 miles de euros en el 2017).

Al cierre del ejercicio la Sociedad no tiene conocimiento de posibles contingencias de naturaleza medioambiental que pudieran ser significativas.

33. Hechos posteriores al cierre

El 15 de febrero de 2019 ROVI ha anunciado que ha alcanzado un acuerdo con una filial de MSD ("MSD") por el cual adquiere ciertos derechos para la línea de productos de maleato de dexclorfeniramina de MSD, que permiten a ROVI distribuir este producto directamente en España, en sus diferentes formas farmacéuticas (comprimidos, jarabe y ampollas, comercializados bajo la marca POLARAMINE®, y la crema, comercializada bajo la marca POLARACRETM), y en Francia, en su presentación inyectable (ampollas). Bajo este acuerdo, esta línea de productos será comercializada, de forma directa, por ROVI en España, en sus diferentes formas farmacéuticas, y en Francia, en su presentación inyectable, en cuanto hayan concluido los trámites administrativos de autorización de transferencia de la autorización de comercialización ante la Agencia Española del Medicamento y la Agencia Francesa de la Seguridad Sanitaria de los Productos para la Salud.

Según datos de MSD, las ventas netas de estos productos, en España y Francia, alcanzaron aproximadamente los 6,3 millones de dólares en 2017.

ROVI pagará a MSD 13,5 millones de euros por el producto.

34. Honorarios de auditores de cuentas

Los honorarios netos devengados por KPMG Auditores, S.L. por servicios de auditoría de cuentas y por otros servicios relacionados con la auditoría en el ejercicio 2018 ascienden a 83 miles de euros y 315 miles de euros respectivamente (83 miles de euros y 38 miles de euros en 2017).

Los servicios de relacionados con la auditoría del ejercicio 2018 incluyen los trabajos realizados para la revisión del sistema de control interno sobre la información financiera, las revisiones limitadas para el periodo de tres meses finalizado el 31 de marzo de 2018 y para el periodo de seis meses finalizado el 30 de junio de 2018, la revisión de cumplimiento de ratios financieros para contratos de financiación y los trabajos de aseguramiento relacionados con el Aumento de Capital realizado en el ejercicio 2018 (Nota 14). En el ejercicio 2017 los servicios relacionados con la auditoría correspondían a la revisión del sistema de control interno sobre la información financiera y con la revisión limitada para el periodo de seis meses finalizado el 30 de junio de 2017.

Adicionalmente, la firma a la que pertenece KPMG Auditores, S.L. ha prestado en 2018 servicios de revision del estado de información no financiera por importe de 22 miles de euros.

LABORATORIOS FARMACÉUTICOS ROVI, S.A.
Memoria de las cuentas anuales del ejercicio 2018
(Expresada en miles de euros)

Los honorarios por servicios de auditoría y otros servicios relacionados con la auditoría del grupo del que la Sociedad es sociedad dominante ascienden en 2018 a un total de 151 y 315 miles de euros respectivamente (142 y 38 miles de euros respectivamente en 2017), importes que incluyen los ya mencionados correspondientes a la Sociedad.

Adicionalmente, la firma de auditoría ha prestado en 2018 al Grupo servicios de revisión del estado de información no financiera por importe de 22 miles de euros, importe que en su totalidad corresponde a servicios prestados a la Sociedad.

El Consejo de Administración de Laboratorios Farmacéuticos Rovi, S.A. (ROVI) formula el siguiente Informe de Gestión de conformidad con los artículos 262, 148 d) y 526 del Texto Refundido de la Ley de Sociedades de Capital y 61 bis de la Ley del Mercado de Valores.

1. Perfil corporativo

ROVI es una compañía farmacéutica especializada española, plenamente integrada y dedicada a la investigación, desarrollo, fabricación bajo licencia y comercialización de pequeñas moléculas y especialidades biológicas.

La Compañía cuenta con una cartera diversificada de productos que viene comercializando en España a través de un equipo de ventas especializado, dedicado a visitar a los médicos especialistas, hospitales y farmacias. La cartera de ROVI, con 30 productos comercializados principales, está centrada en estos momentos en su producto destacado, la Bemiparina, una heparina de segunda generación de bajo peso molecular desarrollada a nivel interno. La cartera de productos de ROVI, en fase de investigación y desarrollo, se centra principalmente en la expansión de aplicaciones, indicaciones y mecanismos de acción alternativos de los productos derivados heparínicos y otros glucosaminoglicanos y en el desarrollo de nuevos sistemas de liberación controlada basados en la tecnología ISM® con el objeto de obtener nuevos productos farmacéuticos que permitan la administración periódica de fármacos sujetos a administraciones diarias en tratamientos crónicos o prolongados.

Para más información, visite www.rovi.es

2. Evolución de los negocios

El **importe neto de la cifra de negocios** aumentó un 21%, hasta alcanzar los 291,2 millones de euros en 2018, como resultado de la fortaleza del negocio de especialidades farmacéuticas y la venta a de enoxaparina.

Las ventas de los productos farmacéuticos con prescripción crecieron un 18% hasta alcanzar los 216,8 millones de euros en 2018.

Las ventas de Bemiparina, la heparina de bajo peso molecular (HBPM) de ROVI, tuvieron un comportamiento positivo en 2018, con un crecimiento del 9% hasta alcanzar los 91,3 millones de euros. Las ventas de Bemiparina en España (Hibor®) crecieron un 15% hasta situarse en los 67,4 millones de euros, mientras las ventas internacionales disminuyeron un 5% hasta alcanzar los 23,8 millones de euros.

Las ventas del biosimilar de enoxaparina a filiales europeas alcanzaron los 22,8 millones de euros en 2018. En dicho ejercicio, el grupo ROVI inició la comercialización de su biosimilar de enoxaparina en Reino Unido, Italia, España, Francia, Austria, Letonia y Estonia.

Las ventas de Neparvis®, un producto de prescripción de Novartis, que ROVI comercializa desde diciembre de 2016, para el tratamiento de pacientes adultos con insuficiencia cardiaca crónica sintomática y fracción de eyección reducida, alcanzaron los 13,6 millones de euros en 2018, comparado con los 4,7 millones de euros en 2017.

Informe de gestión 2018

Las ventas de Hirobriz[®] Breezhaler[®] y Ulunar[®] Breezhaler[®], ambos broncodilatadores por vía inhalatoria de Novartis dirigidos a pacientes con dificultades respiratorias debido a una enfermedad pulmonar denominada Enfermedad Pulmonar Obstructiva Crónica (EPOC), que ROVI empezó a comercializar en España en el cuarto trimestre de 2014, se incrementaron en un 7% hasta alcanzar los 15,3 millones de euros en 2018, en comparación con el año anterior.

Las ventas de Volutsa[®], un producto de prescripción de la compañía Astellas Pharma indicado para el tratamiento de los síntomas moderados a graves de llenado y síntomas de vaciado asociados a la hiperplasia prostática benigna, que ROVI distribuye en España desde febrero de 2015, se incrementaron en un 25% hasta alcanzar los 11,2 millones de euros en 2018, con respecto al ejercicio anterior.

Las ventas de Vytorin[®], Orvatez[®] y Absorcol[®], la primera de las cinco licencias de MSD indicadas como tratamiento complementario a la dieta en pacientes con hipercolesterolemia, disminuyeron un 9% en 2018, hasta alcanzar los 36,0 millones de euros. En el segundo trimestre de 2018, venció la patente del principio activo ezetimiba por lo que se redujo el precio de Absorcol[®]. Asimismo, se ha iniciado recientemente la comercialización de los medicamentos genéricos formulados con ezetimiba y simvastatina, por lo se ha reducido el precio de Vytorin[®] para mantener su competitividad.

Las ventas de Medicebran[®] y Medikinet[®], productos de prescripción de la compañía Medice indicados para el tratamiento del TDAH (Trastorno por Déficit de Atención e Hiperactividad) en niños y adolescentes, que ROVI distribuye en exclusiva en España desde diciembre de 2013, han disminuido un 2% hasta alcanzar los 7,4 millones de euros en 2018, con respecto al ejercicio anterior.

Las ventas de Exxiv[®], un inhibidor selectivo de la COX-2 de MSD, disminuyeron un 35% en 2018, situándose en los 2,3 millones de euros, con respecto al ejercicio anterior, debido principalmente a la caída del mercado de los COX-2.

Los productos Corlantor[®] y Thymanax[®] no se comercializaron en 2018. En 2017, las ventas de Corlantor[®] y Thymanax[®] ascendieron a 2,5 millones de euros y 3,9 millones de euros respectivamente.

Según la consultora QuintilesIMS, el mercado de productos innovadores en España creció un 2% en 2018 frente a 2017. No obstante, las ventas de los productos farmacéuticos con prescripción de ROVI aumentaron un 18% en 2018, superando al mercado en 16 puntos porcentuales.

Como miembro de Farmaindustria, la asociación española de la industria farmacéutica, ROVI está sujeto al acuerdo de colaboración firmado entre Farmaindustria y el gobierno español en 2016. Dicho acuerdo se renovó en diciembre de 2017. De acuerdo con este convenio, en el caso de que el gasto público en medicamentos (excluyendo genéricos y biosimilares) supere la tasa de crecimiento del producto interior bruto (PIB) real de la economía española, la industria farmacéutica tiene que reembolsar al gobierno, mediante compensaciones monetarias, dicho exceso. En 2018, la tasa de crecimiento del gasto público excedió a la del PIB, por lo que las ventas registradas por ROVI fueron 3,5 millones de euros inferiores a las ventas reales (dicho importe está incluido en la partida de "Descuentos al Sistema Nacional de Salud").

Las ventas de agentes de contraste para diagnóstico por imagen y otros productos hospitalarios aumentaron un 4% en 2018, hasta los 29,7 millones de euros, con respecto al ejercicio anterior.

Las ventas de productos farmacéuticos sin prescripción ("OTC") y otros disminuyeron un 17% hasta los 2,2 millones de euros en 2018, frente al año anterior.

Informe de gestión 2018

3. Liquidez y recursos de capital

3.1 Liquidez

A 31 de diciembre de 2018, ROVI tenía una posición de tesorería bruta de 85,3 millones de euros, frente a los 37,0 millones de euros a 31 de diciembre de 2017, y una caja neta (activos financieros y efectivo menos deuda financiera a corto y a largo plazo) de 51,6 millones de euros (frente a una deuda neta de 5,5 millones de euros a 31 de diciembre de 2017).

3.2 Recursos de capital

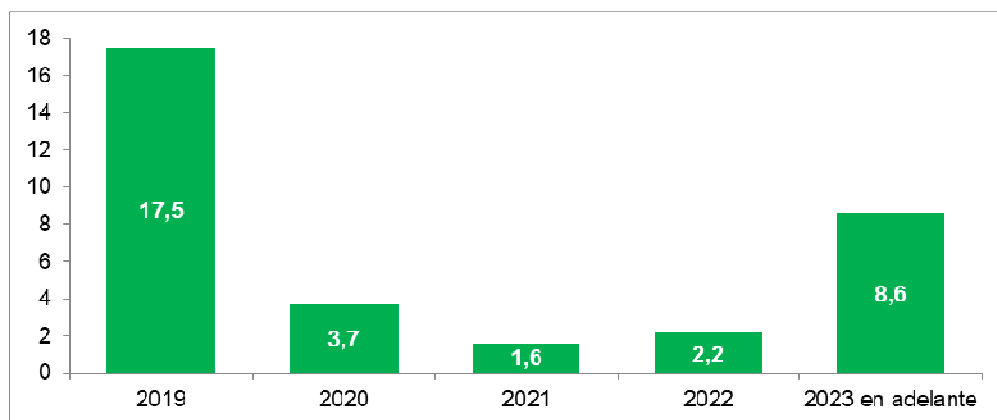
Al cierre del ejercicio 2018, la deuda total de ROVI asciende a 33,6 millones de euros (42,5 millones de euros a 31 de diciembre de 2017). La deuda con organismos oficiales, a 0% de tipo de interés, representaba a dicha fecha el 32% del total de la deuda.

<i>En miles de euros</i>	2018	2017
Préstamos de entidades de crédito	22.716	30.938
Deuda con organismos oficiales	10.911	11.554
Total	33.627	42.492

A 31 de diciembre de 2018, los préstamos de entidades de crédito han disminuido en 8,2 millones de euros, debido a la amortización de deuda.

En diciembre de 2017, ROVI anunció que el Banco Europeo de Inversiones le había otorgado un crédito para apoyar sus inversiones en Investigación, Desarrollo e Innovación. El importe del crédito asciende a 45 millones de euros. ROVI podrá disponer de dicho importe durante un plazo de 24 meses desde la firma del contrato, venciendo el crédito en el año 2029. El crédito prevé tres años de carencia y unas condiciones financieras (i. e., tipos de interés aplicables, periodos de amortización, etc.) favorables para ROVI. A 31 de diciembre de 2018, ROVI ha dispuesto 5 millones de euros de esta línea de crédito.

Los vencimientos de la deuda a 31 de diciembre de 2018 se reflejan en el siguiente gráfico (en millones de euros):



3.3 Análisis de obligaciones contractuales y operaciones fuera de balance

En el desarrollo corriente de la actividad empresarial, y con el objetivo de gestionar las operaciones y la financiación propias, la Sociedad ha recurrido a la realización de determinadas operaciones que no se encuentran recogidas en el balance, tales como arrendamientos operativos. El objetivo de la Sociedad es optimizar los gastos de financiación que conllevan determinadas operaciones financieras, por lo que ha optado, en determinadas ocasiones, por arrendamientos operativos en lugar de adquisición de activos. Los pagos mínimos futuros a pagar por arrendamientos operativos no cancelables al 31 de diciembre de 2017 ascienden a 727 miles de euros (1.545 al 31 de diciembre de 2017), de los cuales 617 corresponden a vencimientos a menos de un año (1.007 miles de euros a menos de un año a 31 de diciembre de 2017).

4. Hechos operativos y financieros relevantes

4.1 ROVI adquiere Falithrom® para el mercado alemán

ROVI informó (mediante hecho relevante de fecha 9 de enero de 2019 y número de registro 273591) de la compra de Falithrom®, propiedad de Hexal AG ("Hexal"), una compañía de la división de Sandoz de Novartis, para distribuirlo directamente en Alemania.

Falithrom® se usa para la prevención y el tratamiento de la enfermedad tromboembólica, incluyendo trombosis venosa, tromboembolismo y embolia pulmonar, así como para la prevención de derrames isquémicos en pacientes con fibrilación atrial.

Según datos de IQVIA, las ventas netas de 2017 de este producto en Alemania alcanzaron aproximadamente los 3,5 millones de euros. ROVI pagará a Hexal nueve millones de euros por el producto.

Bajo este acuerdo, Falithrom® será comercializado, de forma directa, por ROVI en Alemania en cuanto hayan concluido los trámites administrativos de autorización de transferencia de la autorización de comercialización ante el Instituto Federal Alemán de Medicamentos y Dispositivos Médicos (BfArM).

4.2 ROVI ha ampliado sus fondos propios en aproximadamente 88 millones de euros

ROVI informó (mediante hecho relevante de fecha 4 de octubre de 2018 y número de registro 270159) de que el Consejo de Administración acordó realizar una ampliación del capital social de ROVI con cargo a aportaciones dinerarias mediante la emisión de nuevas acciones ordinarias de 0,06 euros de valor nominal al amparo de la autorización de la Junta General de Accionistas (las "Acciones Iniciales de la Oferta" y el "Aumento de Capital"), ampliable en un número de nuevas acciones ordinarias representativas de hasta un 10% del número de Acciones Iniciales de la Oferta que se emitieran (las "Acciones de la Opción" y, conjuntamente con las Acciones Iniciales de la Oferta, las "Acciones de la Oferta") para cubrir sobreadjudicaciones, en su caso, que se pudieran hacer en relación con la oferta de las Acciones Iniciales de la Oferta y posiciones cortas derivadas de operaciones de estabilización. El número final de Acciones de la Oferta ha conllevado la obtención de un importe efectivo aproximado de 88 millones de euros (capital más prima de emisión).

La finalidad de los fondos obtenidos del Aumento de Capital es financiar parcialmente los ensayos clínicos de la Fase III de Risperidona ISM® y otros gastos relativos a Risperidona ISM® hasta su comercialización, si se aprueba, para financiar, íntegra o parcialmente, los ensayos clínicos de la Fase I de Letrozol ISM®, para apoyar la comercialización en curso de su biosimilar de enoxaparina Becat® y cualesquiera otras necesidades generales corporativas, que pueden incluir adquisiciones.

4.3 ROVI inicia la comercialización de su biosimilar de enoxaparina en ocho países y alcanza acuerdos de distribución y comercialización con Hikma y Sandoz

ROVI informó (mediante hecho relevante de fecha 7 de marzo de 2017 y número de registro 249265) de la finalización con resultado positivo del procedimiento descentralizado utilizado por la Sociedad para solicitar, en veintiséis países de la Unión Europea, la obtención de la autorización de comercialización de una heparina de bajo peso molecular (biosimilar de enoxaparina).

En dicho procedimiento descentralizado, Alemania ha actuado como Estado Miembro de Referencia (EMR). La fase nacional del proceso de registro, que concluirá previsiblemente con la concesión por parte de las respectivas autoridades nacionales competentes de la autorización de comercialización en cada país correspondiente, se inició en el primer semestre de 2017, y continuó durante los ejercicios 2017 y 2018.

En septiembre de 2017, ROVI informó al mercado mediante la publicación de un hecho relevante (número de registro 256121) del comienzo de la comercialización de su biosimilar de enoxaparina en Alemania, el primer país donde ROVI lanza su biosimilar, y uno de los principales países del mercado de enoxaparina en Europa (en términos de volumen y valor). En 2018, ROVI inició la comercialización de su biosimilar de enoxaparina en Reino Unido, Italia, España, Francia, Austria, Letonia y Estonia.

A 31 de diciembre de 2018, todos los países de la Unión Europea donde ROVI había solicitado la aprobación del registro nacional del biosimilar de Enoxaparina habían aprobado dicho registro, a excepción de Grecia y Luxemburgo.

En abril de 2018, ROVI firmó un acuerdo con Hikma Pharmaceuticals PLC, grupo multinacional farmacéutico cotizado (LSE:HIK), para distribuir y comercializar en exclusiva su biosimilar de enoxaparina en 17 países de la zona MENA¹ (Middle East and North Africa - Oriente Medio y Norte de África): Arabia Saudí, Jordania, Argel, Egipto, Túnez, Sudán, Siria, Yemen, Iraq, Omán, Emiratos Árabes Unidos, Kuwait, Qatar, Bahrein, Libia, Palestina y Líbano.

Asimismo, en junio de 2018, ROVI anunció la firma de un acuerdo con Sandoz, una división de Novartis AG y uno de los líderes mundiales en medicamentos genéricos y biosimilares, para la distribución y comercialización de su biosimilar de enoxaparina en 14 países/regiones (Australia, Nueva Zelanda, Filipinas, Hong Kong, Singapur, Vietnam, Malasia, Canadá, Suráfrica, Brasil, Colombia, Argentina, México y América Central). En virtud de este acuerdo, ROVI otorga a Sandoz una licencia exclusiva para comercializar el producto en Hong Kong, Singapur y Vietnam.

En septiembre de 2018, ROVI anunció que había firmado un acuerdo con Biogaran SAS, primera compañía farmacéutica francesa de medicamentos genéricos y biosimilares, filial de la sociedad Laboratorios Servier, para la comercialización de forma semiexclusiva de su biosimilar de enoxaparina en Francia.

Además de los países europeos citados, a diciembre de 2018, ROVI tiene firmados acuerdos de comercialización de su biosimilar de enoxaparina en 64 países.

¹ El acuerdo no incluye Marruecos y Líbano tiene distribución en semi-exclusiva.

ROVI seguirá informando acerca de los hitos que se consideren relevantes en este proceso de autorización conforme avance el calendario de registro del medicamento en cada país.

4.4 ROVI actualiza los avances del estudio pivotal PRISMA 3 de Risperidona ISM®

ROVI informa de que después de un análisis intermedio pre-especificado del estudio pivotal PRISMA-3 de la formulación mensual inyectable de Risperidona ISM®, un Comité de Monitorización de Datos (CMD) independiente ha recomendado seguir con el ensayo clínico sin necesidad de aumentar el número de pacientes aleatorizados actualmente previsto.

El estudio PRISMA-3 es un ensayo clínico multicéntrico, aleatorizado, con doble enmascaramiento, controlado con placebo, para evaluar la eficacia y seguridad de las inyecciones intramusculares mensuales de Risperidona ISM® en pacientes con exacerbación aguda de esquizofrenia², habiéndose iniciado el reclutamiento de pacientes en mayo de 2017, tal y como se había informado anteriormente mediante hecho relevante publicado con fecha 25 de octubre de 2017 y número de registro 257753.

Conforme a lo previsto, la Sociedad llevó a cabo un análisis intermedio sin enmascarar en el momento en el que, aproximadamente, el 50% de los pacientes aleatorizados habían llegado al día de estudio 85 (o se habían retirado antes), a los efectos de estimar de nuevo el tamaño de la muestra necesario para el análisis final. En este sentido, un Comité de Monitorización de Datos independiente recibió los datos no enmascarados de este análisis intermedio y concluyó que el ensayo clínico podía continuar sin necesidad de un aumento del tamaño de la muestra del estudio, remitiendo a ROVI los resultados de forma enmascarada.

En diciembre de 2018, todos los pacientes completaron la parte de doble ciego (la principal) del estudio. En consecuencia, la Sociedad tiene previsto presentar un NDA (*New Drug Application*), dossier de registro en EE.UU. que se presenta a la FDA (*Food and Drug Administration*), en la segunda mitad de 2019.

5. Investigación y desarrollo

Plataforma de tecnología ISM®

Tal y como se ha informado previamente, ROVI ha conseguido importantes progresos en el desarrollo de Risperidona ISM®, el primer candidato de su tecnología puntera de liberación de fármacos, ISM®, para una liberación prolongada de risperidona, un medicamento antipsicótico de segunda generación de uso consolidado para el tratamiento de la esquizofrenia.

² <https://clinicaltrials.gov/ct2/show/NCT03160521>

Informe de gestión 2018

Tras finalizar con éxito el programa^{3,4} de fase I y II de Risperidona ISM[®], ROVI inició el ensayo pivotal de fase III "PRISMA-3"⁵ con el reclutamiento del primer paciente en mayo de 2017. Tras finalizar el reclutamiento de pacientes en septiembre de 2018, todos los pacientes completaron la fase de doble ciego (la principal) del estudio en diciembre de 2018. Por consiguiente, la Compañía tiene previsto presentar un NDA (*New Drug Application*), dossier de registro en EE.UU. que se presenta a la FDA (*Food and Drug Administration*), en la segunda mitad de 2019.

Por otra parte, en noviembre de 2017 ROVI inició el desarrollo clínico de Letrozol ISM[®], el primer inhibidor de la aromatasas inyectable de acción prolongada para el tratamiento del cáncer de mama hormono-dependiente. Actualmente está en marcha el primer ensayo clínico de fase I, el estudio LISA-1⁴; es un estudio abierto, de dosis únicas ascendentes para evaluar el perfil farmacocinético, la seguridad y la tolerabilidad de inyecciones intramusculares de Letrozol ISM[®], con concentraciones diferentes, en mujeres postmenopáusicas sanas.

6. Dividendos

En línea con lo anunciado por la Sociedad en el Hecho Relevante de 24 de septiembre de 2018 (relativo al aumento de capital llevado a cabo en octubre de 2018), en el que se indicaba que el Consejo de Administración de ROVI había acordado reflexionar sobre un posible ajuste de la política actual de reparto de dividendos para mantener la estrategia de crecimiento de la Sociedad, el Consejo de Administración ha acordado proponer a la Junta General que el resultado positivo del ejercicio 2018 se destine, por una parte, a la partida de reservas del balance de la Sociedad y, por otra, a la distribución de un dividendo de 0,0798 euros por acción con derecho a percibirlo, lo que supondría el reparto de, aproximadamente, el 25% del beneficio neto consolidado del año 2018 (frente al 35% del beneficio neto consolidado repartido como dividendo en los últimos años por ROVI).

La Junta General de Accionistas del 29 de mayo de 2018 aprobó la distribución del resultado del ejercicio 2017, en la que se incluía la distribución de un dividendo a repartir entre los accionistas por un importe máximo de 6.035 miles de euros (0,1207 euros brutos por acción). El dividendo ha sido pagado en el mes de julio de 2018.

7. Adquisición de inmovilizado

ROVI ha invertido 15,3 millones de euros en inmovilizado en el ejercicio 2018, comparado con los 11,8 millones de euros del año anterior. De la inversión realizada hay que destacar lo siguiente:

- En el inmovilizado material, gran parte de las altas están relacionadas con la adquisición de activos relacionados con la planta de Granada y con la planta para el desarrollo del proyecto ISM[®];

³Llaudó J, et al. Phase I, open-label, randomized, parallel study to evaluate the pharmacokinetics, safety, and tolerability of one intramuscular injection of risperidone ISM at different dose strengths in patients with schizophrenia or schizoaffective disorder (PRISMA-1). *Int Clin Psychopharmacol*. 2016;31(6):323-31.

²Anta L, Llaudó J, Ayani I, Martínez J, Litman RE, Gutierrez I. A phase II study to evaluate the pharmacokinetics, safety, and tolerability of Risperidone ISM multiple intramuscular injections once every 4 weeks in patients with schizophrenia. *Int Clin Psychopharmacol*. 2018;33(2):79-87.

³Study to Evaluate the Efficacy and Safety of Risperidone In Situ Microparticles[®] (ISM[®]) in Patients With Acute Schizophrenia (PRISMA-3). *Clinicaltrials.gov#NCT03160521* [<https://clinicaltrials.gov/show/NCT03160521>].

⁴Evaluation of IM Letrozole ISM[®] Pharmacokinetics, Safety, and Tolerability in Healthy Post-menopausal Women (LISA-1). *Clinicaltrials.gov#NCT03401320* [<https://clinicaltrials.gov/ct2/show/NCT03401320>].

- Durante el ejercicio 2018 se han registrado altas de inmovilizado intangible por importe de 9,0 millones de euros relativas a la adquisición del producto Falithrom® (ver apartado 4.1).

8. Operaciones con acciones propias

A lo largo del ejercicio 2018 ROVI ha adquirido un total de 68.603 acciones propias (35.421 durante el 2017), habiendo desembolsado por ellas un importe de 1.138 miles de euros (532 miles de euros en el ejercicio 2017). Asimismo, se han vuelto a vender un total de 58.731 acciones propias (67.784 durante el 2017) por un importe de 986 miles de euros (1.011 miles de euros en 2017). Dichas acciones habían sido adquiridas por un coste medio ponderado de 733 miles de euros (826 miles de euros en 2017), originando un beneficio en la venta de 253 miles de euros (185 miles de euros en 2017) que se ha llevado a reservas. A 31 de diciembre de 2018 existen en autocartera 695.055 acciones propias (685.183 a 31 de diciembre de 2017).

9. Personal

El número medio de empleados durante el ejercicio 2018 ha ascendido a 471, frente a los 432 del ejercicio 2017.

10. Perspectivas para el 2019

Para el año 2019, ROVI espera que la tasa de crecimiento de los ingresos operativos se sitúe en la banda alta de la primera decena (es decir, la decena entre 0 y 10%). La Compañía espera seguir creciendo por encima de la tasa de crecimiento del gasto farmacéutico en España en los primeros nueve meses de 2018, que ascendía a 3%, de acuerdo con las cifras publicadas por el Ministerio de Sanidad, Consumo y Bienestar Social.

ROVI espera que sus motores de crecimiento sean la Bemiparina, los últimos acuerdos de licencias de distribución (Neparvis®, Volutsa®, Orvatez® y Ulunar®), el biosimilar de enoxaparina, la cartera de productos de especialidades farmacéuticas existente y las nuevas licencias de distribución de productos.

11. Gestión del riesgo

11.1 Riesgos operativos

Los principales factores de riesgo a los que la Sociedad considera que está expuesto respecto al cumplimiento de sus objetivos de negocio son los siguientes:

- Cambios en la normativa reguladora del mercado dirigidos a la contención del gasto farmacéutico (control de precios, precios de referencia, potenciación de genéricos, copago, plataformas de compras);
- Finalización de la relación contractual con clientes que representen una parte significativa de sus ventas o renovación en términos menos favorables a los actuales;
- Variaciones en las condiciones de suministro de materias primas y otros materiales de acondicionamiento necesarios para la fabricación de sus productos;
- Morosidad a corto plazo en el pago de las Administraciones Públicas; y

- Riesgo fiscal inherente a la actividad de compañías del tamaño y complejidad de la Sociedad.

ROVI mantiene una actitud de vigilancia y alerta permanente ante los riesgos que puedan afectar negativamente a sus actividades de negocio, aplicando los principios y mecanismos adecuados para su gestión y desarrollando continuamente planes de contingencia que puedan amortiguar o compensar su impacto. Entre ellos, destacamos que la Sociedad (i) persevera cada año en un plan de ahorro interno que se ha centrado principalmente en la mejora de la eficiencia de sus procesos operativos internos y externos; (ii) trabaja intensamente en el mantenimiento de una cartera amplia y diversificada de productos y clientes; (iii) prosigue con su objetivo de apertura constante de nuevos mercados gracias a su proyecto de expansión internacional; (iv) la Sociedad lleva un riguroso control del crédito y realiza una efectiva gestión de tesorería que le asegura la generación y mantenimiento de circulante suficiente para poder efectuar las operaciones del día a día; y (v) la Sociedad cuenta con un sistema de control de riesgos en materia fiscal exhaustivo y con asesores fiscales externos que revisan la preparación y presentación de los diferentes impuestos así como la toma de decisiones en materia fiscal por parte de la Sociedad.

11.2 Riesgos financieros

El programa de gestión del riesgo se centra en la incertidumbre de los mercados financieros y trata de minimizar los efectos potenciales adversos sobre la rentabilidad financiera de la Sociedad. Los principales riesgos detectados y gestionados por la Sociedad son:

- *Riesgo de mercado*

El riesgo de mercado, a su vez, se divide en:

- a) Riesgo de tipo de cambio: es muy reducido ya que la práctica totalidad de los activos y pasivos de la Sociedad están denominados en euros. Adicionalmente, la mayoría de las transacciones extranjeras son realizadas en euros.
- b) Riesgo de precio: la Sociedad está expuesta a este riesgo por las inversiones financieras, tanto temporales como permanentes. Para gestionar este riesgo, la Sociedad diversifica su cartera.
- c) Riesgo de tipos de interés: la Sociedad tiene riesgo de tipo de interés de los flujos de efectivo de los acreedores a largo plazo obtenidos a tipo variable. Este riesgo es reducido ya que la mayor parte de la deuda corresponde a organismos oficiales, que no están sujetos a este riesgo.
- d) Riesgo de precio de materias primas: la Sociedad está expuesta a variaciones en las condiciones de suministro de materias primas y otros materiales de acondicionamiento necesarios para la fabricación de sus productos.

- *Riesgo de crédito.*

Este riesgo se gestiona por grupos y surge de efectivo y de inversiones financieras temporales, depósitos en bancos y otras inversiones financieras que se mantienen para su venta, así como de saldos con clientes y mayoristas. La Sociedad controla la solvencia de estos activos mediante la revisión de *ratings crediticios* externos y la calificación interna de aquellos que no posean estos *ratings*.

En este apartado debemos mencionar que, a pesar de esta gestión, las Comunidades Autónomas siguen demorado considerablemente los pagos de los suministros farmacéuticos con el consiguiente menoscabo que conlleva para las empresas del sector. A pesar de esto, la empresa cuenta con una sólida posición financiera, no viendo afectada su liquidez.

- *Riesgo de liquidez.*

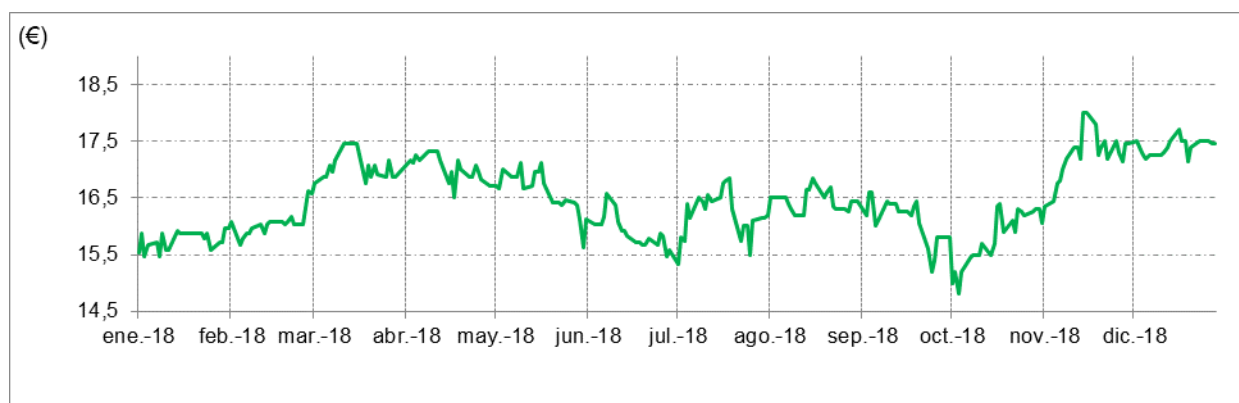
La dirección realiza un seguimiento periódico de las previsiones de liquidez de la Sociedad en función de los flujos de efectivo esperados, de forma que siempre existe suficiente efectivo y valores negociables para hacer frente a sus necesidades de liquidez.

12. Cotización bursátil

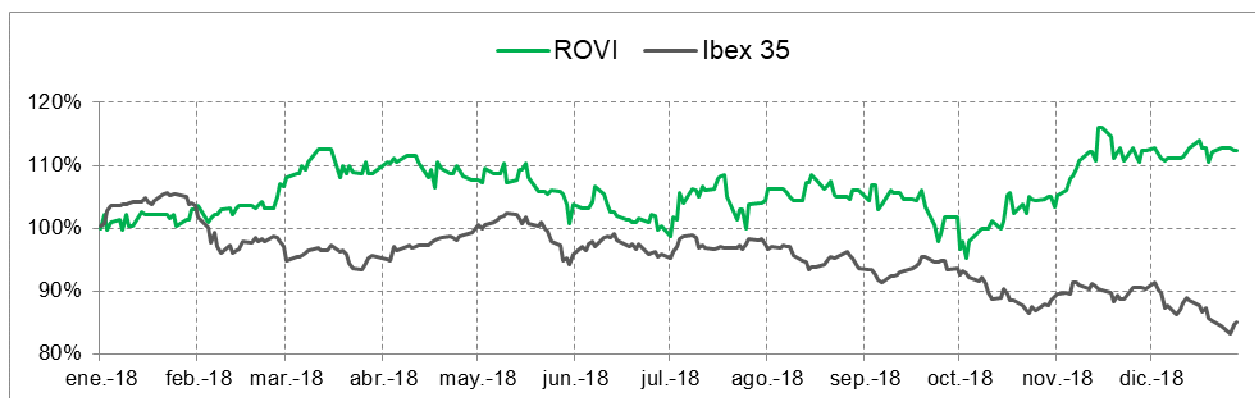
El 5 de diciembre de 2007 Laboratorios Farmacéuticos Rovi, S.A. realizó una Oferta Pública de Venta (“OPV”) y admisión a cotización de acciones destinada, en principio, a inversores cualificados en España y a inversores cualificados o institucionales en el extranjero. El importe nominal de la operación, sin incluir las acciones correspondientes a la opción de compra fue de 17.389.350 acciones ya emitidas y en circulación con un valor nominal de 0,06 euros cada una, por un importe nominal total de 1.043.361 euros. El precio de salida de la operación se situó en 9,60 euros por acción.

Adicionalmente, durante el ejercicio 2018 se ha realizado una ampliación de capital mediante la emisión y puesta en circulación de 6.068.965 acciones ordinarias de nueva emisión de la Sociedad, de 0,06 euros de valor nominal cada una de ellas, de la misma clase y serie que las acciones existentes y en circulación en la actualidad.

En el siguiente gráfico mostramos la evolución de la cotización de ROVI durante el ejercicio 2018:



En el siguiente gráfico mostramos la evolución de la cotización de ROVI comparada con el IBEX 35 en el ejercicio 2018:



13. Informe Anual de Gobierno Corporativo

En el Anexo 1 se incluye el Informe Anual de Gobierno Corporativo realizado por Laboratorios Farmacéuticos Rovi, S.A. para el ejercicio 2018.

14. Hechos posteriores

El 15 de febrero de 2019 ROVI ha anunciado que ha alcanzado un acuerdo con una filial de MSD ("MSD") por el cual adquiere ciertos derechos para la línea de productos de maleato de dexclorfeniramina de MSD, que permiten a ROVI distribuir este producto directamente en España, en sus diferentes formas farmacéuticas (comprimidos, jarabe y ampollas, comercializados bajo la marca POLARAMINE®, y la crema, comercializada bajo la marca POLARACRETM), y en Francia, en su presentación inyectable (ampollas). Bajo este acuerdo, esta línea de productos será comercializada, de forma directa, por ROVI en España, en sus diferentes formas farmacéuticas, y en Francia, en su presentación inyectable, en cuanto hayan concluido los trámites administrativos de autorización de transferencia de la autorización de comercialización ante la Agencia Española del Medicamento y la Agencia Francesa de la Seguridad Sanitaria de los Productos para la Salud.

Según datos de MSD, las ventas netas de estos productos, en España y Francia, alcanzaron aproximadamente los 6,3 millones de dólares en 2017.

ROVI pagará a MSD 13,5 millones de euros por el producto.

15. Estado de información no financiera

El estado de información no financiera del grupo del que la Sociedad es sociedad dominante, Grupo ROVI, ha sido incluido en el informe de gestión consolidado de Laboratorios Farmacéuticos Rovi, S.A. y sociedades dependientes a 31 de diciembre de 2018.

ANEXO 1

INFORME ANUAL DE GOBIERNO CORPORATIVO 2018

(ver <http://www.cnmv.es/Portal/consultas/EE/InformacionGobCorp.aspx?nif=A-28041283>)

Las Cuentas Anuales Individuales de Laboratorios Farmacéuticos Rovi, S.A. (“Rovi” o la “Sociedad”) (compuestas por el balance, la cuenta de pérdidas y ganancias, el estado de cambios en el patrimonio neto, el estado de flujos de efectivo y la memoria), así como el Informe de Gestión individual de la Sociedad (que incluye el Informe Anual de Gobierno Corporativo de la Sociedad) correspondientes al ejercicio cerrado a 31 de diciembre de 2018 y que preceden a este documento, han sido formulados por el Consejo de Administración de la Sociedad en su reunión de 25 de febrero de 2019, y sus componentes firman a continuación conforme a lo indicado en el artículo 253 del Real Decreto Legislativo 1/2010, de 2 de julio, por el que se aprueba el texto refundido de la Ley de Sociedades de Capital, y en el artículo 37 del Código de Comercio:

Madrid, 25 de febrero de 2019

Don Juan López-Belmonte López
Presidente

Don Juan López-Belmonte Encina
Consejero Delegado

Don Iván López-Belmonte Encina
Vicepresidente 1º

Don Javier López-Belmonte Encina
Vicepresidente 2º

Don Enrique Castellón Leal
Consejero Coordinador

Don Miguel Corsini Freese
Vocal

Don José Fernando de Almansa
Moreno-Barreda
Vocal



Laboratorios
Farmacéuticos
Rovi, S.A. y
sociedades
dependientes

Cuentas Anuales Consolidadas
31 de diciembre de 2018

Informe de Gestión Consolidado
Ejercicio 2018

(Junto con el Informe de Auditoría)



KPMG Auditores, S.L.
Paseo de la Castellana 259 C
28046 - Madrid

Informe de Auditoría de Cuentas Anuales Consolidadas emitido por un Auditor Independiente

A los accionistas de Laboratorios Farmacéuticos Rovi, S.A.

INFORME SOBRE LAS CUENTAS ANUALES CONSOLIDADAS

Opinión

Hemos auditado las cuentas anuales consolidadas de Laboratorios Farmacéuticos Rovi, S.A. (la Sociedad dominante) y sus sociedades dependientes (el Grupo), que comprenden el balance a 31 de diciembre de 2018, la cuenta de resultados, el estado del resultado global, el estado de cambios en el patrimonio neto, el estado de flujos de efectivo y la memoria, todos ellos consolidados, correspondientes al ejercicio terminado en dicha fecha.

En nuestra opinión, las cuentas anuales consolidadas adjuntas expresan, en todos los aspectos significativos, la imagen fiel del patrimonio y de la situación financiera del Grupo a 31 de diciembre de 2018, así como de sus resultados y flujos de efectivo, todos ellos consolidados, correspondientes al ejercicio terminado en dicha fecha, de conformidad con las Normas Internacionales de Información Financiera, adoptadas por la Unión Europea (NIIF-UE), y demás disposiciones del marco normativo de información financiera que resultan de aplicación en España.

Fundamento de la opinión

Hemos llevado a cabo nuestra auditoría de conformidad con la normativa reguladora de la actividad de auditoría de cuentas vigente en España. Nuestras responsabilidades de acuerdo con dichas normas se describen más adelante en la sección Responsabilidades del auditor en relación con la auditoría de las cuentas anuales consolidadas de nuestro informe.

Somos independientes del Grupo de conformidad con los requerimientos de ética, incluidos los de independencia, que son aplicables a nuestra auditoría de las cuentas anuales consolidadas en España, según lo exigido por la normativa reguladora de la actividad de auditoría de cuentas. En este sentido, no hemos prestado servicios distintos a los de la auditoría de cuentas ni han concurrido situaciones o circunstancias que, de acuerdo con lo establecido en la citada normativa reguladora, hayan afectado a la necesaria independencia de modo que se haya visto comprometida.

Consideramos que la evidencia de auditoría que hemos obtenido proporciona una base suficiente y adecuada para nuestra opinión.

Cuestiones clave de la auditoría

Las cuestiones clave de la auditoría son aquellas cuestiones que, según nuestro juicio profesional, han sido de la mayor significatividad en nuestra auditoría de las cuentas anuales consolidadas del periodo actual. Estas cuestiones han sido tratadas en el contexto de nuestra auditoría de las cuentas anuales consolidadas en su conjunto, y en la formación de nuestra opinión sobre éstas, y no expresamos una opinión por separado sobre esas cuestiones.

Activación y recuperabilidad de activos intangibles Véase Notas 2.7, 4.1, 7 y 24 de las cuentas anuales consolidadas	
<i>Cuestión clave de la auditoría</i>	<i>Cómo se abordó la cuestión en nuestra auditoría</i>
<p>El Grupo tiene activos intangibles significativos por importe de 34.650 miles de euros que incluyen 24.498 miles de euros procedentes de la adquisición de marcas y licencias de productos que se están comercializando, de los que 5.366 miles de euros corresponden con activos intangibles de vida útil indefinida, y 8.371 miles de euros correspondientes a gastos de desarrollo.</p> <p><u>Activos intangibles con vida útil indefinida</u></p> <p>El Grupo efectúa anualmente el correspondiente análisis de deterioro de los activos intangibles con vida útil indefinida. La recuperabilidad de dichos activos se basa en el descuento de flujos de efectivo futuros a partir de presupuestos aprobados por la Dirección y que conlleva, de forma inherente, un alto grado de juicio.</p> <p><u>Gastos de desarrollo</u></p> <p>La activación de los gastos de desarrollo, en su caso, implica un análisis del cumplimiento de los requisitos establecidos en el marco de información financiera aplicable. El principal riesgo reside en obtener éxito en los resultados de los proyectos y obtener las correspondientes autorizaciones clínicas y regulatorias para su posterior comercialización.</p>	<p>Nuestros procedimientos de auditoría incluyeron, entre otros, los siguientes:</p> <ul style="list-style-type: none"> - Evaluación del diseño e implementación de los controles asociados al proceso de estimación de la recuperabilidad de los activos intangibles y al proceso para el registro de los gastos de investigación y desarrollo y la identificación, en su caso, de los gastos que cumplen los criterios establecidos para su activación. - Hemos contrastado la coherencia de las previsiones de resultados que han servido de base para la evaluación de la recuperabilidad de los activos intangibles, en particular, las proyecciones de ingresos y gastos y los flujos de efectivo. - Hemos obtenido y evaluado la documentación preparada por la Dirección para el análisis de los gastos de investigación y desarrollo, en particular sobre la activación, en su caso, como gastos de desarrollo. - Nuestros procedimientos para los proyectos en desarrollo han incluido evaluar la razonabilidad de las hipótesis del Grupo en relación a la obtención de las correspondientes autorizaciones mediante la consideración de la fase actual de desarrollo. - Para la realización de las evaluaciones mencionadas en los párrafos anteriores hemos mantenido reuniones con la Dirección y personal clave del área de investigación y desarrollo para corroborar dichas hipótesis.

<p>En este sentido, el Grupo tiene activos intangibles por importe de 8.371 miles de euros procedentes de del desarrollo de una heparina de bajo peso molecular, biosimilar de enoxaparina, para el que se obtuvo la correspondiente autorización de comercialización en el ejercicio 2017, no habiéndose detectado indicios de deterioro.</p> <p>Asimismo, el Grupo ha incurrido en 2018 en gastos de investigación y desarrollo que no han sido activados por importe de 32.376 miles de euros en relación, principalmente, con productos en desarrollo basados en la plataforma ISM®.</p> <p>Debido a la significatividad del saldo y al alto grado de juicio asociado a la activación y recuperabilidad de los activos intangibles, consideramos esta cuestión como una cuestión clave de nuestra auditoría del ejercicio actual.</p>	<ul style="list-style-type: none"> - Adicionalmente, hemos evaluado si la información revelada en las cuentas anuales consolidadas cumple con los requerimientos del marco normativo de información financiera aplicable al Grupo.
---	---

Reconocimiento y recuperabilidad de activos por impuesto diferido

Véanse Notas 2.7, 4.1, 19 y 28 de las cuentas anuales consolidadas

<i>Cuestión clave de la auditoría</i>	<i>Cómo se abordó la cuestión en nuestra auditoría</i>
<p>El Grupo tiene activos por impuesto diferido de 16.036 miles de euros, de los que 3.354 miles de euros y 10.175 miles de euros se corresponden con bases imponibles negativas y deducciones, respectivamente, correspondiendo el resto a diferencias temporarias fiscalmente deducibles en los próximos ejercicios. Asimismo, existen 5.751 miles de euros de créditos fiscales no reconocidos por no considerar probable la existencia de beneficios fiscales futuros para compensar dichos activos.</p> <p>El reconocimiento de activos por impuesto diferido implica un elevado grado de juicio por parte de los administradores respecto a la evaluación de la probabilidad y suficiencia de las ganancias fiscales futuras necesarias para su compensación, las reversiones futuras de las diferencias temporarias imponibles existentes y las oportunidades de planificación fiscal consideradas por el Grupo.</p>	<p>Nuestros procedimientos de auditoría incluyeron, entre otros, los siguientes:</p> <ul style="list-style-type: none"> - Evaluación del diseño e implementación de los controles asociados al proceso de reconocimiento y estimación de la recuperabilidad de los activos por impuesto diferido. - Evaluación de la razonabilidad de los criterios y de las principales hipótesis contempladas por el Grupo en la estimación de las ganancias fiscales futuras necesarias para su compensación. - Hemos contrastado la coherencia de las previsiones de resultados que han servido de base para el reconocimiento de las bases imponibles negativas y deducciones con los resultados reales obtenidos y evaluado la razonabilidad del periodo de tiempo en el que el Grupo prevé compensar los citados activos.

<p>Debido a la significatividad del saldo y a la incertidumbre asociada a la recuperación de los importes registrados como activos por impuesto diferido, principalmente en lo relativo a las deducciones y bases impositivas negativas pendientes de compensación, se ha considerado una cuestión clave de nuestra auditoría del ejercicio actual.</p>	<p>- Evaluación de si la información revelada en las cuentas anuales consolidadas cumple con los requerimientos del marco normativo de información financiera aplicable al Grupo.</p>
---	---

Otra información: Informe de gestión consolidado

La otra información comprende exclusivamente el informe de gestión consolidado del ejercicio 2018 cuya formulación es responsabilidad de los administradores de la Sociedad dominante, y no forma parte integrante de las cuentas anuales consolidadas.

Nuestra opinión de auditoría sobre las cuentas anuales consolidadas no cubre el informe de gestión consolidado. Nuestra responsabilidad sobre el informe de gestión consolidado, de conformidad con lo exigido por la normativa reguladora de la actividad de auditoría de cuentas, que establece dos niveles diferenciados sobre la misma:

- a) Un nivel específico que resulta de aplicación al estado de la información no financiera consolidado, así como a determinada información incluida en el Informe Anual de Gobierno Corporativo, según se define en el art. 35.2. b) de la Ley 22/2015, de Auditoría de Cuentas, que consiste en comprobar únicamente que la citada información se ha facilitado en el informe de gestión, o en su caso, que se haya incorporado en éste la referencia correspondiente al informe separado sobre la información no financiera en la forma prevista en la normativa, y en caso contrario, a informar sobre ello.
- b) Un nivel general aplicable al resto de la información incluida en el informe de gestión consolidado, que consiste en evaluar e informar sobre la concordancia de la citada información con las cuentas anuales consolidadas, a partir del conocimiento del Grupo obtenido en la realización de la auditoría de las citadas cuentas y sin incluir información distinta de la obtenida como evidencia durante la misma, así como evaluar e informar de si el contenido y presentación de esta parte del informe de gestión consolidado son conformes a la normativa que resulta de aplicación. Si, basándonos en el trabajo que hemos realizado, concluimos que existen incorrecciones materiales, estamos obligados a informar de ello.

Sobre la base del trabajo realizado, según lo descrito anteriormente, hemos comprobado que la información mencionada en el apartado a) anterior se facilita en el informe de gestión consolidado y que el resto de la información que contiene el informe de gestión consolidado concuerda con la de las cuentas anuales consolidadas del ejercicio 2018 y su contenido y presentación son conformes a la normativa que resulta de aplicación.



Responsabilidad de los administradores y de la comisión de auditoría en relación con las cuentas anuales consolidadas

Los administradores de la Sociedad dominante son responsables de formular las cuentas anuales consolidadas adjuntas, de forma que expresen la imagen fiel del patrimonio, de la situación financiera y de los resultados consolidados del Grupo, de conformidad con las NIIF-UE y demás disposiciones del marco normativo de información financiera aplicable al Grupo en España, y del control interno que consideren necesario para permitir la preparación de cuentas anuales consolidadas libres de incorrección material, debida a fraude o error.

En la preparación de las cuentas anuales consolidadas, los administradores de la Sociedad dominante son responsables de la valoración de la capacidad del Grupo para continuar como empresa en funcionamiento, revelando, según corresponda, las cuestiones relacionadas con empresa en funcionamiento y utilizando el principio contable de empresa en funcionamiento excepto si los citados administradores tienen intención de liquidar el Grupo o de cesar sus operaciones, o bien no exista otra alternativa realista.

La comisión de auditoría de la Sociedad dominante es responsable de la supervisión del proceso de elaboración y presentación de las cuentas anuales consolidadas.

Responsabilidades del auditor en relación con la auditoría de las cuentas anuales consolidadas

Nuestros objetivos son obtener una seguridad razonable de que las cuentas anuales consolidadas en su conjunto están libres de incorrección material, debida a fraude o error, y emitir un informe de auditoría que contiene nuestra opinión.

Seguridad razonable es un alto grado de seguridad pero no garantiza que una auditoría realizada de conformidad con la normativa reguladora de la actividad de auditoría de cuentas vigente en España siempre detecte una incorrección material cuando existe. Las incorrecciones pueden deberse a fraude o error y se consideran materiales si, individualmente o de forma agregada, puede preverse razonablemente que influyan en las decisiones económicas que los usuarios toman basándose en las cuentas anuales consolidadas.

Como parte de una auditoría de conformidad con la normativa reguladora de la actividad de auditoría de cuentas vigente en España, aplicamos nuestro juicio profesional y mantenemos una actitud de escepticismo profesional durante toda la auditoría. También:

- Identificamos y valoramos los riesgos de incorrección material en las cuentas anuales consolidadas, debida a fraude o error, diseñamos y aplicamos procedimientos de auditoría para responder a dichos riesgos y obtenemos evidencia de auditoría suficiente y adecuada para proporcionar una base para nuestra opinión. El riesgo de no detectar una incorrección material debida a fraude es más elevado que en el caso de una incorrección material debida a error, ya que el fraude puede implicar colusión, falsificación, omisiones deliberadas, manifestaciones intencionadamente erróneas, o la elusión del control interno.



- Obtenemos conocimiento del control interno relevante para la auditoría con el fin de diseñar procedimientos de auditoría que sean adecuados en función de las circunstancias, y no con la finalidad de expresar una opinión sobre la eficacia del control interno del Grupo.
- Evaluamos si las políticas contables aplicadas son adecuadas y la razonabilidad de las estimaciones contables y la correspondiente información revelada por los administradores de la Sociedad dominante.
- Concluimos sobre si es adecuada la utilización, por los administradores de la Sociedad dominante, del principio contable de empresa en funcionamiento y basándonos en la evidencia de auditoría obtenida, concluimos sobre si existe o no una incertidumbre material relacionada con hechos o con condiciones que pueden generar dudas significativas sobre la capacidad del Grupo para continuar como empresa en funcionamiento. Si concluimos que existe una incertidumbre material, se requiere que llamemos la atención en nuestro informe de auditoría sobre la correspondiente información revelada en las cuentas anuales consolidadas o, si dichas revelaciones no son adecuadas, que expresemos una opinión modificada. Nuestras conclusiones se basan en la evidencia de auditoría obtenida hasta la fecha de nuestro informe de auditoría. Sin embargo, los hechos o condiciones futuros pueden ser la causa de que el Grupo deje de ser una empresa en funcionamiento.
- Evaluamos la presentación global, la estructura y el contenido de las cuentas anuales consolidadas, incluida la información revelada, y si las cuentas anuales consolidadas representan las transacciones y hechos subyacentes de un modo que logran expresar la imagen fiel.
- Obtenemos evidencia suficiente y adecuada en relación con la información financiera de las entidades o actividades empresariales dentro del grupo para expresar una opinión sobre las cuentas anuales consolidadas. Somos responsables de la dirección, supervisión y realización de la auditoría del grupo. Somos los únicos responsables de nuestra opinión de auditoría.

Nos comunicamos con la comisión de auditoría de la Sociedad dominante en relación con, entre otras cuestiones, el alcance y el momento de realización de la auditoría planificada y los hallazgos significativos de la auditoría, así como cualquier deficiencia significativa del control interno que identificamos en el transcurso de la auditoría.

También proporcionamos a la comisión de auditoría de la Sociedad dominante una declaración de que hemos cumplido los requerimientos de ética aplicables, incluidos los de independencia, y nos hemos comunicado con la misma para informar de aquellas cuestiones que razonablemente puedan suponer una amenaza para nuestra independencia y, en su caso, de las correspondientes salvaguardas.

Entre las cuestiones que han sido objeto de comunicación a la comisión de auditoría de la Sociedad dominante, determinamos las que han sido de la mayor significatividad en la auditoría de las cuentas anuales consolidadas del periodo actual y que son, en consecuencia, las cuestiones clave de la auditoría.

Describimos esas cuestiones en nuestro informe de auditoría salvo que las disposiciones legales o reglamentarias prohíban revelar públicamente la cuestión.



INFORME SOBRE OTROS REQUERIMIENTOS LEGALES Y REGLAMENTARIOS


Informe adicional para la comisión de auditoría de la Sociedad dominante ____

La opinión expresada en este informe es coherente con lo manifestado en nuestro informe adicional para la comisión de auditoría de la Sociedad dominante de fecha 25 de febrero de 2019.

Periodo de contratación _____

La Junta General Ordinaria de Accionistas celebrada el 31 de mayo de 2017 nos nombró como auditores del Grupo por un período de 3 años, contados a partir del ejercicio finalizado el 31 de diciembre de 2017.

KPMG Auditores, S.L.
Inscrito en el R.O.A.C. nº S0702



José Ignacio Rodríguez Prado
Inscrito en el R.O.A.C. nº 15825

25 de febrero de 2019



KPMG AUDITORES, S.L.

2019 Núm. 01/19/04109

96,00 EUR

SELLO CORPORATIVO:

Informe de auditoría de cuentas sujeto
a la normativa de auditoría de cuentas
española o internacional

LABORATORIOS FARMACÉUTICOS ROVI, S.A. Y SOCIEDADES DEPENDIENTES

Cuentas anuales consolidadas e
Informe de gestión consolidado
al 31 de diciembre de 2018

**CUENTAS ANUALES CONSOLIDADAS DE LABORATORIOS FARMACÉUTICOS
ROVI, S.A. Y SOCIEDADES DEPENDIENTES AL 31 DE DICIEMBRE DE 2018**

**BALANCE CONSOLIDADO
(En miles de euros)**

	Nota	A 31 de diciembre de	
		2018	2017
ACTIVO			
Activos no corrientes			
Inmovilizado material	6	95.837	89.056
Activos intangibles	7	34.650	27.078
Inversión en negocio conjunto	10	2.038	2.054
Activos por impuestos diferidos	19	16.036	11.893
Valores de renta variable	9 y 11	70	69
Cuentas financieras a cobrar	9 y 13	65	65
		148.696	130.215
Activos corrientes			
Existencias	12	94.861	75.492
Clientes y otras cuentas a cobrar	9 y 13	60.180	49.747
Activos por impuesto corriente	27	3.414	2.228
Instrumentos financieros derivados		17	-
Gastos anticipados		21	-
Efectivo y equivalentes al efectivo	9 y 14	95.511	40.700
		254.004	168.167
Total activo		402.700	298.382

Las Notas 1 a 35 y el Anexo 1 adjunto son parte integrante de estas Cuentas anuales consolidadas.

**CUENTAS ANUALES CONSOLIDADAS DE LABORATORIOS FARMACÉUTICOS
ROVI, S.A. Y SOCIEDADES DEPENDIENTES AL 31 DE DICIEMBRE DE 2018**

**BALANCE CONSOLIDADO
(En miles de euros)**

	Nota	A 31 de diciembre de	
		2018	2017
PATRIMONIO NETO			
Capital y reservas atribuibles a los accionistas de la Sociedad			
Capital social	15	3.364	3.000
Prima de emisión	15	87.636	-
Reserva legal	16	600	600
Acciones propias	16	(8.812)	(8.407)
Resultados de ejercicios anteriores y reservas voluntarias	16	186.792	179.255
Resultado del ejercicio	16	17.895	17.241
Otras reservas	16	(3)	(2)
Total patrimonio neto		287.472	191.687
PASIVO			
Pasivos no corrientes			
Deuda financiera	18	16.589	27.029
Pasivos por impuestos diferidos	19	1.243	1.438
Pasivos contractuales	20	6.263	-
Ingresos diferidos	21	3.621	5.005
		27.716	33.472
Pasivos corrientes			
Deuda financiera	18	17.635	16.208
Proveedores y otras cuentas a pagar	17	68.165	52.942
Pasivos contractuales	20	1.159	-
Ingresos diferidos	21	553	565
Provisiones para otros pasivos y gastos	22	-	3.508
		87.512	73.223
Total pasivo		115.228	106.695
Total patrimonio neto y pasivo		402.700	298.382

Las Notas 1 a 35 y el Anexo 1 adjunto son parte integrante de estas Cuentas anuales consolidadas.

**CUENTAS ANUALES CONSOLIDADAS DE LABORATORIOS FARMACÉUTICOS
ROVI, S.A. Y SOCIEDADES DEPENDIENTES AL 31 DE DICIEMBRE DE 2018**

**CUENTA DE RESULTADOS CONSOLIDADA
(En miles de euros)**

	Nota	A 31 de diciembre de	
		2018	2017
Importe neto de la cifra de negocios	5 y 23	303.203	275.649
Variación de existencias de productos terminados y en curso de fabricación		9.050	8.873
Aprovisionamientos		(137.662)	(119.065)
Gastos de personal	24	(70.180)	(63.990)
Trabajos efectuados por el Grupo para activos no corrientes	7	-	2.057
Otros gastos de explotación	25	(76.496)	(74.809)
Amortizaciones	6 y 7	(12.044)	(11.479)
Imputación de subvenciones de inmovilizado no financiero y otras		1.587	1.773
RESULTADO DE EXPLOTACIÓN		17.458	19.009
Ingresos financieros		16	93
Gastos financieros		(712)	(1.013)
Deterioro y resultado por valoración de instrumentos financieros		(23)	-
Diferencias de cambio		(83)	-
RESULTADO FINANCIERO	27	(802)	(920)
Participación en el resultado de negocios conjuntos	10	24	(567)
RESULTADO ANTES DE IMPUESTOS		16.680	17.522
Impuesto sobre beneficios	28	1.215	(281)
RESULTADO DEL EJERCICIO		17.895	17.241
Ganancias por acción (básicas y diluidas) atribuibles a los accionistas de la Sociedad (en euros):			
- Básicas y diluidas	29	0,35	0,35

Las Notas 1 a 35 y el Anexo 1 adjunto son parte integrante de estas Cuentas anuales consolidadas.

**CUENTAS ANUALES CONSOLIDADAS DE LABORATORIOS FARMACÉUTICOS
ROVI, S.A. Y SOCIEDADES DEPENDIENTES AL 31 DE DICIEMBRE DE 2018**

**ESTADO DE RESULTADO GLOBAL CONSOLIDADO
(En miles de euros)**

	Nota	A 31 de diciembre de	
		2018	2017
Resultado del ejercicio		17.895	17.241
Partidas que pueden reclasificarse con posterioridad al resultado		(1)	1
+ Cambios en el valor de valores de renta variable	11	(1)	1
Otro resultado global del ejercicio, neto de impuestos		(1)	1
Resultado global total del ejercicio		17.894	17.242

Las Notas 1 a 35 y el Anexo 1 adjunto son parte integrante de estas Cuentas anuales consolidadas.

**CUENTAS ANUALES CONSOLIDADAS DE LABORATORIOS FARMACÉUTICOS ROVI, S.A. Y SOCIEDADES DEPENDIENTES
AL 31 DE DICIEMBRE DE 2018**

**ESTADO DE CAMBIOS EN EL PATRIMONIO NETO CONSOLIDADO
(En miles de euros)**

	Capital social (Nota 15)	Prima de emisión (Nota 15)	Reserva legal (Nota 16)	Acciones propias (Nota 16)	Resultados de ejercicios anteriores y reservas voluntarias (Nota 16)	Resultado del ejercicio (Nota 16)	Otras reservas (Nota 16)	TOTAL PATRIMONIO NETO
Saldo a 1 de enero de 2017	3.000	-	600	(8.701)	162.421	26.089	(3)	183.406
Resultado global total del ejercicio	-	-	-	-	-	17.241	1	17.242
Traspaso del resultado de 2016	-	-	-	-	17.064	(17.064)	-	-
Dividendos 2016 (Nota 16 e)	-	-	-	-	-	(9.025)	-	(9.025)
Adquisición de acciones propias (Nota 16 d)	-	-	-	(532)	-	-	-	(532)
Reemisión de acciones propias (Nota 16 d)	-	-	-	826	185	-	-	1.011
Otros movimientos	-	-	-	-	(415)	-	-	(415)
Saldo a 31 de diciembre de 2017	3.000	-	600	(8.407)	179.255	17.241	(2)	191.687
Resultado global total del ejercicio	-	-	-	-	-	17.895	(1)	17.894
Traspaso del resultado de 2017	-	-	-	-	11.289	(11.289)	-	-
Dividendos 2017 (Nota 16 e)	-	-	-	-	-	(5.952)	-	(5.952)
Aumento de capital	364	87.636	-	-	(3.881)	-	-	84.119
Adquisición de acciones propias (Nota 16 d)	-	-	-	(1.138)	-	-	-	(1.138)
Reemisión de acciones propias (Nota 16 d)	-	-	-	733	253	-	-	986
Otros movimientos	-	-	-	-	(124)	-	-	(124)
Saldo a 31 de diciembre de 2018	3.364	87.636	600	(8.812)	186.792	17.895	(3)	287.472

Las Notas 1 a 35 y el Anexo 1 adjunto son parte integrante de estas Cuentas anuales consolidadas.

CUENTAS ANUALES CONSOLIDADAS DE LABORATORIOS FARMACÉUTICOS ROVI, S.A. Y SOCIEDADES DEPENDIENTES AL 31 DE DICIEMBRE DE 2018

ESTADO DE FLUJOS DE EFECTIVO CONSOLIDADO (En miles de euros)

	Nota	A 31 de diciembre de	
		2018	2017
Flujo de efectivo de las actividades de explotación			
Beneficios antes de impuestos		16.680	17.522
Ajustes de partidas que no implican movimientos de tesorería:			
Amortizaciones	6 y 7	12.044	11.479
Ingresos financieros	27	(16)	(93)
Correcciones valorativas por deterioro	12 y 13	1.766	(1.437)
Ajustes por cambios de valor instrumentos derivados		33	-
Gastos financieros	27	712	1.013
Variación neta de provisiones		-	630
Subvención de inmovilizado no financiero e ingresos por licencias de distribución		(1.806)	(2.012)
Resultado por venta de participación en negocio conjunto		(10)	-
Participación en el resultado de negocios conjuntos	10	(24)	567
Cambios en capital circulante:			
Clientes y otras cuentas a cobrar		(9.605)	3.534
Existencias		(21.348)	(6.454)
Otros activos corrientes		(21)	-
Proveedores y otras cuentas a pagar		6.540	(6.910)
Otros cobros y pagos:			
Cobros por licencias de distribución y otros ingresos diferidos	20	6.727	87
Flujo de efectivo por impuestos		(3.141)	113
Flujos netos de efectivo generados (utilizados) en las actividades de explotación		8.531	18.039
Flujo de efectivo por actividades de inversión			
Adquisición de activos intangibles	7	(10.069)	(5.012)
Adquisición de inmovilizado material	6	(16.390)	(14.932)
Venta de inmovilizado material	6	62	25
Venta de participaciones de negocio conjunto	10	50	450
Intereses cobrados		105	285
Flujos netos de efectivo generados (utilizados) en actividades de inversión		(26.242)	(19.184)
Flujo de efectivo por actividades de financiación			
Pago de deuda financiera		(16.230)	(13.084)
Deuda financiera recibida	18	7.043	22.350
Intereses pagados		(187)	(253)
Compra de acciones propias	16 d)	(1.138)	(532)
Reemisión de acciones propias	16 d)	986	1.011
Dividendos pagados	16 c)	(5.952)	(9.025)
Ampliación de capital	15	88.000	-
Flujos netos de efectivo generados (utilizados) en actividades de financiación		72.522	467
Variación neta de efectivo y equivalentes		54.811	(678)
Efectivo y equivalentes al inicio del ejercicio	9 y 14	40.700	41.378
Efectivo y equivalentes al final del ejercicio	9 y 14	95.511	40.700

Las Notas 1 a 35 y el Anexo 1 adjunto son parte integrante de estas Cuentas anuales consolidadas.

LABORATORIOS FARMACÉUTICOS ROVI, S.A. Y SOCIEDADES DEPENDIENTES

Memoria consolidada del ejercicio finalizado el 31 de diciembre de 2018

(Expresada en miles de euros)

1. Información general

Laboratorios Farmacéuticos Rovi, S.A. (la “Sociedad dominante” o la “Sociedad”) se constituyó como sociedad anónima en Madrid el 21 de diciembre de 1946. Se encuentra inscrita en el Registro Mercantil de Madrid, en la hoja 1.179, folio 197 del tomo 713 del libro 283 de Sociedades. Su domicilio social y fiscal se encuentra en Madrid en la calle Julián Camarillo, 35. Sus oficinas principales están domiciliadas en Madrid en la misma dirección.

La actividad de la Sociedad se concentra en la venta de productos propios farmacéuticos, así como en la distribución de otros productos para los cuales es licenciataria de otros laboratorios por períodos determinados, de acuerdo con las condiciones establecidas en los contratos suscritos con los mismos.

Laboratorios Farmacéuticos Rovi, S.A. es la cabecera de un grupo empresarial farmacéutico (en adelante “ROVI”, “Grupo Rovi” o “Grupo”) dedicado a la producción y comercialización de productos farmacéuticos. El principal producto del Grupo es la Bemiparina, heparina de bajo peso molecular, la cual se comercializa en diferentes países.

En octubre de 2018 la Sociedad ha llevado a cabo una ampliación de capital con cargo a aportaciones dinerarias y exclusión del derecho de suscripción preferente (“el Aumento de Capital”). Los términos definitivos de esta ampliación han sido los siguientes:

- El Aumento de Capital se ha realizado por un importe nominal de 364.137,90 euros, mediante la emisión y puesta en circulación de 6.068.965 acciones ordinarias de nueva emisión de la Sociedad, de 0,06 euros de valor nominal cada una de ellas, de la misma clase y serie que las acciones existentes y en circulación en la actualidad (las “Nuevas Acciones”).
- El tipo de emisión de las Nuevas Acciones se ha fijado en 14,50 euros por acción, de los cuales, 0,06 euros corresponden a valor nominal y 14,44 euros a prima de emisión (el “Precio de Emisión”).
- Como consecuencia de lo anterior, el importe efectivo total del Aumento de Capital ha ascendido a 87.999.992,50 euros, correspondiendo 364.137,90 euros a valor nominal y 87.635.854,60 euros a prima de emisión.

Como consecuencia de este Aumento de Capital, la sociedad Norbel Inversiones, S.L. ha pasado de poseer el 69,64% de las acciones de Laboratorios Farmacéuticos Rovi, S.A. (Nota 15) al 62,10%. Norbel Inversiones, S.L., con domicilio social en la calle Julián Camarillo, 35, Madrid, presenta cuentas anuales consolidadas en el Registro Mercantil de Madrid.

Las acciones de la Sociedad están admitidas a cotización en las bolsas de Madrid, Barcelona, Bilbao y Valencia e incorporadas en el Sistema de Interconexión Bursátil Español (Mercado Contínuo).

Estas Cuentas anuales consolidadas han sido formuladas por el Consejo de Administración el 25 de febrero de 2019 y se hallan pendientes de aprobación por la correspondiente Junta General de Accionistas. No obstante, los administradores de la Sociedad esperan que las cuentas anuales sean aprobadas sin modificación alguna.

Cambios en el perímetro de consolidación

En el ejercicio 2017 se constituyó la sociedad Rovi S.A.S, domiciliada en 24 Rue du Drac, Seyssins (Francia) y participada al 100% por Laboratorios Farmacéuticos Rovi, S.A.

LABORATORIOS FARMACÉUTICOS ROVI, S.A. Y SOCIEDADES DEPENDIENTES

Memoria consolidada del ejercicio finalizado el 31 de diciembre de 2018
(Expresada en miles de euros)

2. Resumen de las principales políticas contables

A continuación se describen las principales políticas contables adoptadas en la preparación de estas Cuentas anuales consolidadas. Estas políticas se han aplicado uniformemente a todos los ejercicios que se presentan en estas cuentas anuales consolidadas.

2.1. Bases de presentación

Las presentes Cuentas anuales consolidadas del ejercicio 2018 (y las del ejercicio 2017 presentadas a efectos comparativos) se han preparado de acuerdo con las Normas Internacionales de Información Financiera e interpretaciones CINIIF adoptadas para su utilización en la Unión Europea, conforme a lo establecido en el Reglamento (CE) nº 1606/2002 del Parlamento Europeo y en el Consejo del 19 de julio de 2002, en virtud de los cuales todas las sociedades que se rijan por el Derecho de un Estado miembro de la Unión Europea, y cuyos títulos valores coticen en un mercado regulado de alguno de los Estados que la conforman, deberán presentar sus Cuentas consolidadas de los ejercicios que se inicien a partir del 1 de enero de 2005 de acuerdo con las NIIF que hayan sido adoptadas por la Unión Europea.

Las Cuentas anuales consolidadas se han preparado, en general, bajo el criterio del coste, excepto las inversiones disponibles para la venta.

La preparación de Cuentas anuales consolidadas con arreglo a las NIIF exige el uso de ciertas estimaciones contables críticas. También exige a la dirección que ejerza su juicio en el proceso de aplicar las políticas contables del Grupo. En la Nota 4 se revelan las áreas que implican un mayor grado de juicio o complejidad o las áreas donde las hipótesis y estimaciones son significativas para las cuentas anuales consolidadas.

2.2 Nuevas normas y modificaciones e interpretaciones a las normas existentes

a) Normas, modificaciones e interpretaciones obligatorias para todos los ejercicios comenzados el 1 de enero de 2018

En el ejercicio 2018 las siguientes normas y modificaciones a normas ya existentes han sido adoptadas por la Unión Europea, con entrada en vigor el 1 de enero de 2018, y han sido aplicadas por ROVI, o su aplicación puede afectar al Grupo en el futuro:

- Interpretación CINIIF 22 "Transacciones en moneda extranjera y contraprestaciones anticipadas". Esta interpretación aborda la forma de determinar la fecha de una transacción a efectos de establecer la tasa de cambio a usar en el reconocimiento inicial del activo, gasto o ingreso relacionado (o la parte de estos que corresponda), en la baja en cuentas de un activo no monetario o pasivo no monetario que surge del pago o cobro de la contraprestación anticipada en moneda extranjera. La entrada en vigor de esta interpretación no ha tenido efectos significativos para ROVI.
- Mejoras Anuales de las NIIF. Ciclo 2014 – 2016. Las modificaciones afectan a NIIF 1, NIIF 12 y NIC 28. Las principales modificaciones que pueden aplicar al Grupo se refieren a:
 - NIIF 12, "Revelación de participaciones en otras entidades". Aclaración sobre el alcance de la Norma.
 - NIC 28, "Inversiones en entidades asociadas y en negocios conjuntos". Valoración de una inversión en una asociada o un negocio conjunto a valor razonable.

LABORATORIOS FARMACÉUTICOS ROVI, S.A. Y SOCIEDADES DEPENDIENTES

Memoria consolidada del ejercicio finalizado el 31 de diciembre de 2018

(Expresada en miles de euros)

- NIIF 9 “Instrumentos financieros”. Aborda la clasificación, valoración y reconocimiento de activos y pasivos financieros. La NIIF 9 es efectiva para los periodos anuales iniciados a partir del 1 de enero de 2018. Esta norma sustituye a la Norma Internacional de Contabilidad (“NIC”) 39 “Instrumentos financieros: reconocimiento y valoración”.

a) Clasificación y valoración de los activos y pasivos financieros

Los clientes y otras cuentas a cobrar y el efectivo y equivalentes al efectivo clasificados como préstamos y cuentas a cobrar según la NIC 39 “Instrumentos financieros: reconocimiento y valoración” se clasifican ahora a coste amortizado. A 31 de diciembre de 2017 los clientes y otras cuentas a cobrar eran reconocidos inicialmente a valor razonable y posteriormente por su coste amortizado de acuerdo con el método del tipo de interés efectivo, menos la provisión por pérdidas por deterioro de valor.

Los valores de renta variable respesentan inversiones que el Grupo pretende mantener en el futuro. Tal y como permite la NIIF 9, el Grupo ha designado estas inversiones en la fecha de aplicación inicial como valoradas a valor razonable con cambios en otro resultado global. La valoración de este tipo de activos era la misma a 31 de diciembre de 2017.

b) Deterioro de activos financieros

La NIIF 9 reemplaza el modelo de “pérdidas incurridas” de la NIC 39 por el modelo de “pérdidas crediticias esperadas”. El nuevo modelo de deterioro aplica a los activos financieros valorados a coste amortizado, activos contractuales y instrumentos de deuda valorados a valor razonable con cambios en otro resultado global. Bajo la NIIF 9 las pérdidas crediticias se reconocen antes que bajo NIC 39. El deterioro de los activos financieros, incluidos cuentas a cobrar comerciales, ahora se evalúan utilizando el modelo de pérdida crediticia esperada; anteriormente, se aplicaba el modelo de pérdidas incurridas.

Los activos financieros a coste amortizado son, principalmente, cuentas a cobrar comerciales.

El Grupo valora las provisiones por pérdidas en un importe equivalente a las pérdidas esperadas durante el tiempo de vida del activo.

Las provisiones por pérdidas de activos financieros valorados a coste amortizado se presentan por separado, como una deducción del importe bruto en libros de los activos.

Dada la naturaleza de los activos financieros de ROVI, la entrada en vigor de la NIIF 9 no ha tenido un impacto significativo en las provisiones en cuentas de dudoso cobro o en las pérdidas de valor que el Grupo realiza.

El Grupo ha adoptado la exención de no presentar información comparativa de períodos anteriores con respecto a los requisitos de clasificación y valoración (incluido el deterioro).

LABORATORIOS FARMACÉUTICOS ROVI, S.A. Y SOCIEDADES DEPENDIENTES
 Memoria consolidada del ejercicio finalizado el 31 de diciembre de 2018
 (Expresada en miles de euros)

Las exposiciones al riesgo en cada grupo se segmentan en base al tipo de cliente (clientes públicos o no públicos) y la antigüedad de la deuda:

- A 1 de enero de 2018 el saldo a cobrar de clientes públicos ascendía a 5.663 miles de euros. Estos saldos se corresponden con cuentas a cobrar de organismos oficiales sobre las que, según su naturaleza y la información actualmente disponible, ROVI considera que existe un riesgo bajo de crédito y, por lo tanto, no registra pérdidas esperadas asociadas a los mismos. El Grupo tiene derecho a reclamar a los diferentes organismos oficiales los intereses de demora originados por la mora en el cobro de estos saldos.
- A 1 de enero de 2018 los clientes no públicos incluían, principalmente, mayoristas, clientes de actividades de fabricación, otras compañías farmacéuticas y centros privados. La provisión para pérdidas por deterioro de los saldos de clientes no públicos se valoran en base a la antigüedad de la deuda:

	Promedio ponderado de pérdida	Importe en libros (bruto)	Provisión para pérdidas por deterioro	Deterioro del crédito
No vencido	0,0%	22.756	-	No
Vencido hasta tres meses	0,0%	11.454	-	No
Vencido de tres a seis meses	0,0%	1.120	-	No
Vencido a más de seis meses	100,0%	1.837	1.837	Sí
		37.167	1.837	

Adicionalmente, se incluyen en la provisión de pérdidas por deterioro aquellos saldos de clientes sobre los que existen indicios de deterioro, aunque su vencimiento aún no haya superado los seis meses.

El Grupo ha determinado que la aplicación de los requisitos de deterioro de la NIIF 9 a 1 de enero de 2018 coincide con la corrección de valor por pérdidas a 31 de diciembre de 2017, calculada conforme a la NIC 39, que ascendía a 1.837 miles de euros.

La metodología descrita anteriormente también se ha utilizado en la fecha de cierre del periodo contable intermedio. Los cambios a la exposición del Grupo al riesgo de crédito durante el período se describen en la Nota 13.

La adopción de la NIIF 9 no ha tenido impacto significativo en las cuentas anuales del Grupo.

- NIIF 15 "Ingresos ordinarios procedentes de contratos con clientes". En mayo de 2014 el Consejo de Normas Internacionales de Contabilidad (IASB en sus siglas en inglés) y el Consejo de Normas de Contabilidad Financiera (FASB en sus siglas en inglés) publicaron conjuntamente una norma sobre el reconocimiento de ingresos procedentes de contratos con clientes. La NIIF 15 es efectiva para los periodos anuales que comiencen a partir del 1 de enero de 2018. De acuerdo con esta norma, los ingresos se reconocen cuando el cliente obtiene el control del bien o servicio vendido, es decir, cuando tiene tanto la capacidad de dirigir el uso como de obtener los beneficios del bien o servicio. Esta NIIF incluye una nueva guía para determinar si el ingreso debe ser reconocido a lo largo del tiempo o en un momento determinado, lo que requiere juicio de la dirección. La adopción de esta norma no ha tenido un efecto significativo en las cuentas anuales consolidadas del ejercicio 2018.

LABORATORIOS FARMACÉUTICOS ROVI, S.A. Y SOCIEDADES DEPENDIENTES
 Memoria consolidada del ejercicio finalizado el 31 de diciembre de 2018
 (Expresada en miles de euros)

El Grupo ha adoptado la NIIF 15 utilizando el método de forma retroactiva con el efecto acumulado de la aplicación inicial de esta norma reconocido en la fecha de aplicación inicial (es decir, el 1 de enero de 2018). En consecuencia, la información presentada para 2017 no ha sido reexpresada, es decir, se presenta, como se presentó anteriormente, conforme a la NIC 18, la NIC 11 e interpretaciones relacionadas.

Los siguientes cuadros resumen los impactos de la adopción de la NIIF 15 sobre el balance de las cuentas anuales consolidadas del ejercicio 2018. Esta adopción no ha tenido efecto en el activo:

31 de diciembre 2018	Nota	Importes sin adopción de NIIF 15	Ajustes	Importes reportados
ACTIVO				
Activos no corrientes		148.696	-	148.696
Activos corrientes		254.004	-	254.004
Total activo		402.700	-	402.700

La adopción de la NIIF 15 ha tenido el siguiente efecto sobre los pasivos:

31 de diciembre 2018	Nota	Importes sin adopción de NIIF 15	Ajustes	Importes reportados
PATRIMONIO NETO				
Total patrimonio neto		287.472	-	287.472
PASIVO				
Pasivos no corrientes		27.716	-	27.716
Deuda financiera		16.589	-	16.589
Pasivos por impuestos diferidos		1.243	-	1.243
Pasivos contractuales	18	-	6.263	6.263
Ingresos diferidos	19	9.884	(6.263)	3.621
Pasivos corrientes		87.512	-	87.512
Deuda financiera		17.635	-	17.635
Proveedores y otras cuentas a pagar	16	60.938	7.227	68.165
Pasivos contractuales	18	-	1.159	1.159
Ingresos diferidos	19	1.712	(1.159)	553
Provisiones para otros pasivos y gastos	20	7.227	(7.227)	-
Total patrimonio neto y pasivo		402.700	-	402.700

No ha habido impacto significativo en la cuenta de resultados ni en el estado de flujos de efectivo del ejercicio 2018.

LABORATORIOS FARMACÉUTICOS ROVI, S.A. Y SOCIEDADES DEPENDIENTES
Memoria consolidada del ejercicio finalizado el 31 de diciembre de 2018
(Expresada en miles de euros)

Los detalles de esta política contable y de la naturaleza de los cambios respecto de las políticas contables previas son los siguientes:

a) Venta de bienes

Las “ventas de bienes” del Grupo son las derivadas de las ventas de productos farmacéuticos, agentes de contraste y otros productos hospitalarios y otros productos farmacéuticos sin prescripción, donde el control es transferido a los clientes y las obligaciones de servicio se cumplen cuando los bienes se ponen a disposición de los clientes compañías farmacéuticas o en el momento de la entrega para el resto de clientes. Las facturas generalmente vencen en un periodo máximo de 90 días.

La NIIF 15 establece que una entidad que concede el derecho a devolver el producto deberá reconocer los ingresos por importe igual a la contraprestación a la que se espera tener derecho, así como un pasivo por reembolso y un activo por el derecho a recuperar los productos. ROVI reconoce sus ingresos netos de las devoluciones estimadas a la fecha de venta, al tiempo que se reconoce un pasivo por reembolso. El Grupo no reconoce un activo por el derecho a recuperar los bienes debido a que, según la experiencia y al tipo de producto comercializado, los materiales devueltos no podrán ser reincorporados al inventario del Grupo.

El importe de los ingresos reconocidos se ajusta en función de las devoluciones previstas, que se estiman teniendo en cuenta la tasa de devolución media de los últimos años.

Los descuentos concedidos a clientes públicos se registran como una deducción de los ingresos en el momento en que se registran los ingresos correspondientes. En su caso, se calcula un pasivo sobre la base de la experiencia histórica, lo que implica la realización de juicios por parte de la dirección.

Por tanto, los ingresos de ROVI derivados de contratos con clientes están sujetos a una contraprestación variable por descuentos, reembolsos y devoluciones, que sólo se registra por el importe si es altamente probable que no se produzca una reversión significativa en el importe de ingresos acumulados reconocidos cuando la incertidumbre asociada con la contraprestación variable se resuelva posteriormente.

El impacto de la aplicación de la NIIF 15 ha sido una reclasificación de las provisiones por devoluciones y por la contribución al sistema público de salud al epígrafe de proveedores y otras cuentas a pagar.

La adopción de la NIIF 15 no ha modificado significativamente el plazo o el importe de los ingresos reconocidos en virtud de estos acuerdos.

b) Prestación de servicios

La prestación de servicios del Grupo (toll manufacturing) consiste la prestación de servicios de fabricación y empaquetado a terceros. En ellos se considera que se transfiere el control al cliente y se entienden realizadas las obligaciones de servicio cuando los bienes fabricados son puestos a disposición del cliente. Las facturas generalmente vencen en un periodo de entre 30 y 120 días.

La adopción de la NIIF 15 no ha modificado significativamente el plazo o el importe de los ingresos reconocidos en virtud de estos acuerdos.

LABORATORIOS FARMACÉUTICOS ROVI, S.A. Y SOCIEDADES DEPENDIENTES
Memoria consolidada del ejercicio finalizado el 31 de diciembre de 2018
(Expresada en miles de euros)

c) Prestación de servicios con licencias de distribución

Ocasionalmente el Grupo concede a otras compañías farmacéuticas licencias para vender sus productos en exclusiva en un territorio específico, comprometiéndose además a fabricar el producto farmacéutico para el cliente. Para estos acuerdos, el Grupo cobra un pago inicial por la transferencia de la licencia, el cual o no es reintegrable o puede ser reintegrado al cliente bajo estrictas condiciones si el producto no es finalmente autorizado para la distribución en el territorio pactado. En estos contratos firmados con terceros por los que ROVI concede las licencias de distribución, las obligaciones surgen de la concesión de las mismas y están siempre ligadas al suministro y fabricación del producto, ya que ninguna otra compañía puede fabricar el mismo. Como el cliente no puede obtener beneficios de la licencia de distribución sin que ROVI fabrique el producto, la licencia y el servicio de fabricación no son separables y, por lo tanto, el Grupo las registra como una única obligación de servicio.

Adicionalmente, en este tipo de contratos el Grupo tiene un derecho exigible al pago de la ejecución completada en fecha, ya que la entidad tendría derecho a una cantidad que, al menos, compense al Grupo por su ejecución completada en fecha en caso de que el cliente u otra parte rescinda el contrato por motivos distintos de la falta de cumplimiento de la entidad según lo pactado. En consecuencia, el Grupo reconoce los ingresos a lo largo del tiempo y los difiere en función del número de unidades producidas.

El sistema de diferimiento utilizado por ROVI es conforme a la NIIF 15 para este tipo de ingresos, por lo que la aplicación de esta norma no ha tenido un impacto significativo en los contratos ya existentes. Cualquier impacto afectaría a los nuevos contratos de concesión de licencias de distribución, con términos y condiciones diferentes a los actualmente vigentes. Esto no ha ocurrido hasta la fecha.

b) Normas, modificaciones e interpretaciones que todavía no han entrado en vigor, pero que se pueden adoptar con anticipación a los ejercicios comenzados a partir del 1 de enero de 2018

A la fecha de firma de estas cuentas anuales consolidadas, el IASB y el IFRS Interpretations Committee habían publicado las normas, modificaciones e interpretaciones que se detallan a continuación y cuya aplicación obligatoria es a partir del ejercicio 2019. ROVI considera que las siguientes podrían ser de aplicación para el Grupo, si bien no han sido adoptadas con anticipación:

- NIIF 16 «Arrendamientos» («NIIF 16»), que sustituye a las NIC 17 «Arrendamientos», CINIIF 4, SIC-15 y SIC-27. Su fecha de entrada en vigor obligatoria es para ejercicios comenzados a partir del 1 de enero de 2019, con posibilidad de aplicación anticipada siempre y cuando se esté aplicando la NIIF 15. La novedad central de la NIIF 16 radica en que habrá un modelo contable único para los arrendatarios, que incluirán en el balance todos los arrendamientos (con algunas excepciones limitadas) con un impacto similar al de los actuales arrendamientos financieros (habrá amortización del activo por el derecho de uso y un gasto financiero por el coste amortizado del pasivo, siendo el devengo del gasto más rápido bajo NIIF 16).

LABORATORIOS FARMACÉUTICOS ROVI, S.A. Y SOCIEDADES DEPENDIENTES

Memoria consolidada del ejercicio finalizado el 31 de diciembre de 2018
(Expresada en miles de euros)

La NIIF 16 establece que los arrendatarios deben reconocer en el balance consolidado un pasivo financiero por el valor actual de los pagos a realizar durante la vida restante del contrato de arrendamiento y un activo por el derecho de uso del activo subyacente, que se valora tomando como referencia el importe del pasivo asociado, al que se añaden los costes directos iniciales incurridos. Adicionalmente, cambia el criterio de registro del gasto por arrendamientos, que se registra como gasto por amortización del activo y gasto financiero por actualización del pasivo por arrendamiento. En cuanto a la contabilización actual del arrendador la norma no varía sustancialmente y deberá seguir clasificando el arrendamiento como operativo o como financiero, en función del grado de transmisión sustancial de los riesgos y ventajas inherentes a la propiedad.

El Grupo, como arrendador de activos, ha realizado una valoración de la primera aplicación de la norma, identificando aquellos contratos de arrendamiento susceptibles de ser considerados bajo la NIIF 16. Para ello, el Grupo:

- Ha llevado a cabo una revisión de los contratos de arrendamiento y los ha agrupado por tipologías: arrendamientos de inmuebles donde desarrolla sus actividades principales, arrendamiento de vehículos y arrendamiento de equipos informáticos.
- Se ha aplicado la exención de reconocimiento de arrendamientos en los que el activo subyacente es de bajo valor (inferior a 5.000 dólares estadounidenses) y a corto plazo (vencimiento inferior o igual a 12 meses). Para el caso de los equipos informáticos se ha tenido en cuenta la totalidad de los mismos como un solo activo subyacente, es por ello que, para éstos, no se ha aplicado la exención de bajo valor.
- En el caso de los vehículos, se ha determinado el valor actual de los pagos teniendo en cuenta el compromiso actual, siete meses.
- Se ha optado por aplicar como modalidad de transición la retrospectiva modificada, según el cual, no se va a re-expresar el ejercicio 2018.
- Se ha elegido medir el derecho de uso inicial del activo por un importe igual al pasivo por arrendamiento al 1 de enero de 2019 para todos los contratos de arrendamiento.
- Para determinar el valor actual de los pagos a realizar durante la vida restante de los contratos de arrendamiento y los activos por el derecho de uso de los activos subyacentes se ha aplicado la tasa de descuento incremental próxima a la tasa de endeudamiento del Grupo que, a la fecha de la aplicación inicial se sitúa en un 1,5%.
- Se ha considerado el plazo de los arrendamientos teniendo en cuenta la clasificación por naturaleza homóloga.

Tras el análisis anterior, una estimación del efecto de la transición a la NIIF 16 a la fecha de primera aplicación será:

- Reconocimiento de activos en el epígrafe "Activos por derechos de uso" (activo no corriente) por importe aproximado de 22 millones de euros.
- Incremento de deuda en los epígrafes de "Pasivos financieros por arrendamientos no corrientes y corrientes" de, aproximadamente, 19 millones de euros y 3 millones de euros respectivamente.

LABORATORIOS FARMACÉUTICOS ROVI, S.A. Y SOCIEDADES DEPENDIENTES

Memoria consolidada del ejercicio finalizado el 31 de diciembre de 2018
(Expresada en miles de euros)

Los impactos estimados que hubiera tenido la aplicación de la NIIF 16 sobre la Cuenta de pérdidas y ganancias consolidada y el Estado de flujos de efectivo consolidado del ejercicio 2018 son:

- Unos menores gastos de explotación, y en consecuencia un mayor resultado bruto de explotación, de, aproximadamente 0,1 millones de euros, dado que los pagos por arrendamiento operativo se registraron en este epígrafe de gastos de explotación, compensados por un mayor gasto por amortización del activo por derecho de uso reconocido de 3 millones de euros aproximadamente y unos mayores gastos financieros de los pasivos por arrendamientos de 0,3 millones de euros.
 - Un incremento de los flujos de efectivo de las actividades de explotación de, aproximadamente, 0,1 millones de euros, como resultado del aumento del resultado bruto de explotación, compensado con una disminución de los flujos de efectivo de actividades de financiación por el mismo importe ya que el reembolso de la parte de principal de los pasivos por arrendamiento se clasificará como flujos de efectivo de actividades de financiación, con lo que la generación de caja no se ve afectada.
- Modificaciones a la NIIF 9 “Instrumentos financieros”: Características de Cancelación Anticipada con Compensación Negativa. Según modificación, con entrada en vigor 1 de enero de 2018, aquellos activos financieros que se pueden cancelar anticipadamente a cambio de una compensación podrán ser valorados al coste amortizado o a su valor razonable a través de otro resultado global. ROVI tendrá en consideración esta modificación en el caso de que se cancele anticipadamente un activo con estas características.

c) Normas, modificaciones e interpretaciones a las normas existentes que no pueden adoptarse anticipadamente o que no han sido adoptadas por la Unión Europea

A la fecha de formulación de estas cuentas anuales consolidadas, el IASB y el Comité de Interpretación de Información Financiera (CINIIF), IFRS Interpretations Committee, habían publicado las normas, modificaciones e interpretaciones que se detallan a continuación, que están pendientes de adopción por parte de la Unión Europea. ROVI considera que las siguientes podrían ser de aplicación para el Grupo:

- NIC 28 (Modificación), “Participación en a largo plazo en asociadas y negocios conjuntos”. En esta modificación se aclara que una entidad aplicará los requerimientos en la NIIF 9 a participaciones a largo plazo antes de aplicar los requerimientos de la distribución de pérdidas y de deterioro del valor en la NIC 28. Al aplicar la NIIF 9, la entidad no tendrá en cuenta los ajustes al importe en libros de las participaciones a largo plazo consecuencia de la aplicación de la NIC 28. ROVI aplicará esta interpretación cuando la misma entre en vigor. No se espera que el impacto sea significativo.
- Mejoras Anuales de las NIIF. Ciclo 2015 – 2017. Las modificaciones afectan a NIC 12, NIC 23 y NIC 28. Las principales modificaciones que pueden aplicar al Grupo se refieren a:
 - NIC 12, “Impuesto sobre las Ganancias”. Aclaración de las consecuencias en el impuesto sobre las ganancias de los pagos por instrumentos financieros clasificados como patrimonio.
 - NIC 23, “Costes por intereses”. El principio básico de esta mejora es que los costes por intereses que sean directamente atribuibles a la adquisición, construcción o producción de activos aptos forman parte del coste de dichos activos. Los demás costes por intereses se reconocen como gasto.
 - NIC 28, “Inversiones en asociadas y negocios conjuntos”. Establece que una entidad aplicará también la NIIF 9 a otros instrumentos financieros en una asociada o negocio conjunto a los que no se les aplica el método de la participación.

LABORATORIOS FARMACÉUTICOS ROVI, S.A. Y SOCIEDADES DEPENDIENTES

Memoria consolidada del ejercicio finalizado el 31 de diciembre de 2018

(Expresada en miles de euros)

- NIC 19 (Modificación) “Beneficios a los empleados”. Mediante esta modificación se requiere a la entidad que use suposiciones actualizadas para determinar el coste del servicio actual y el interés neto por el resto del período después de una modificación, reducción o liquidación de un plan; y que reconozca en los resultados como parte del costo del servicio pasado, o una ganancia o pérdida en la liquidación, cualquier reducción en un superávit, incluso si ese superávit no fuera previamente reconocido debido al impacto del límite de los activos. ROVI tendrá en cuenta esta modificación en el caso de un cambio en los planes para empleados.
- Modificaciones al Marco Conceptual de las Normas Internacionales de Información Financiera. En marzo de 2018 el IASB emitió la versión revisada del Marco Conceptual. El Marco Conceptual establece una serie de conceptos fundamentales que guían al IASB en el desarrollo de las normas, y ayuda a asegurar que las normas son consistentes y que las transacciones similares se tratan de la misma forma. Además, también ayuda a las entidades a desarrollar sus políticas contables cuando no hay normativa específica aplicable a una transacción. El Marco Conceptual revisado incluye un nuevo capítulo sobre valoración, mejora las definiciones y guías, y aclara áreas importantes como la prudencia y la valoración de la incertidumbre. Es aplicable de forma inmediata para el IASB y se aplicará a los ejercicios que se inicien el 1 de enero de 2020, o a partir de dicha fecha, a los emisores que desarrollen políticas contables basadas en el Marco Conceptual. Tras su entrada en vigor, ROVI tendrá en cuenta este nuevo Marco Conceptual para la aplicación de la normativa contable.
- NIIF 3 (Modificación) “Combinaciones de negocios”. En octubre de 2018 el IASB emitió una enmienda de alcance limitado a la NIIF 3 “Combinaciones de negocios” para mejorar la definición de “negocio”. Esta modificación ayudará a las empresas a determinar si una adquisición realizada es la de un negocio, o la de un grupo de activos. Se requiere que las entidades apliquen la definición modificada de “negocio” a las adquisiciones que se realicen a partir del 1 de enero de 2020. Se permite la aplicación anticipada. ROVI tendrá en cuenta las nuevas definiciones en el caso de que se produzca una transacción que requiera esta valoración.
- NIC 1 y NIC 8 (Modificación): Definición de material. En octubre de 2018 el IASB emitió modificaciones a la definición de material o con importancia relativa. Las modificaciones aclaran la definición de material o importancia relativa y hacen que las NIIF sean más congruentes. Estas modificaciones deben aplicarse a los períodos anuales que comiencen a partir del 1 de enero de 2020. Se permite su aplicación anticipada. ROVI considerará la nueva definición de material pero no espera que tenga un impacto significativo en la preparación de las cuentas anuales consolidadas.
- Interpretación CINIIF 23 “La incertidumbre frente a los Tratamientos del Impuesto sobre las Ganancias”. Esta interpretación aclara cómo aplicar los requerimientos de reconocimiento y medición de la NIC 12 “Impuesto sobre las ganancias” cuando existe incertidumbre frente a los tratamientos del impuesto a las ganancias. En esta circunstancia, una entidad reconocerá y medirá su activo o pasivo por impuestos diferidos o corrientes aplicando los requerimientos de la NIC 12 sobre la base de la ganancia fiscal (pérdida fiscal), bases fiscales, pérdidas fiscales no utilizadas, créditos fiscales no utilizados y tasas fiscales determinadas aplicando esta Interpretación. ROVI aplicará esta interpretación cuando la misma entre en vigor, el 1 de enero de 2019. No se espera que el impacto sea significativo.

LABORATORIOS FARMACÉUTICOS ROVI, S.A. Y SOCIEDADES DEPENDIENTES

Memoria consolidada del ejercicio finalizado el 31 de diciembre de 2018
(Expresada en miles de euros)

- NIIF 17 “Contratos de seguro”. En mayo de 2017 el IASB emitió la NIIF 17 “Contratos de Seguro” una norma contable integral para contratos de seguros, la cual comprende el reconocimiento, medición, presentación y revelación de estos contratos. El modelo de esta NIIF 17 combina la medición del balance actual de pasivos de contratos de seguros con el reconocimiento de la utilidad durante el periodo en que los servicios son proporcionados. Esta norma aún no ha sido adoptada por la Unión Europea. ROVI aplicará esta norma en los primeras cuentas anuales consolidadas emitidas tras la entrada en vigor de esta norma. No se espera que el impacto de su implementación sea significativo para el Grupo.

2.3. Principios de consolidación

(a) Dependientes

Dependientes son todas las entidades (incluidas las entidades estructuradas) sobre las que el Grupo tiene control. El Grupo controla una entidad cuando está expuesto, o tiene derecho, a obtener unos rendimientos variables por su implicación en la participada y tiene la capacidad de utilizar su poder sobre ella para influir sobre esos rendimientos. Las dependientes se consolidan a partir de la fecha en que se transfiere el control al Grupo, y se excluyen de la consolidación en la fecha en que cesa el mismo.

Para contabilizar las combinaciones de negocios el Grupo aplica el método de adquisición. La contraprestación transferida por la adquisición de una dependiente se corresponde con el valor razonable de los activos transferidos, los pasivos incurridos con los anteriores propietarios de la adquirida y las participaciones en el patrimonio emitidas por el Grupo. La contraprestación transferida incluye el valor razonable de cualquier activo o pasivo que proceda de un acuerdo de contraprestación contingente. Los activos identificables adquiridos y los pasivos y pasivos contingentes asumidos en una combinación de negocios se valoran inicialmente a su valor razonable en la fecha de adquisición. Para cada combinación de negocios, el Grupo puede optar por reconocer cualquier participación no dominante en la adquirida por el valor razonable o por la parte proporcional de la participación no dominante de los importes reconocidos de los activos netos identificables de la adquirida.

Los costes relacionados con la adquisición se reconocen como gastos en el ejercicio en que se incurre en ellos.

Si la combinación de negocios se realiza por etapas, el importe en libros en la fecha de adquisición de la participación en el patrimonio neto de la adquirida anteriormente mantenido por la adquirente se vuelve a valorar al valor razonable en la fecha de adquisición; cualquier pérdida o ganancia que surja de esta nueva valoración se reconoce en el resultado del ejercicio.

Cualquier contraprestación contingente a transferir por el Grupo se reconoce a su valor razonable en la fecha de adquisición. Los cambios posteriores en el valor razonable de la contraprestación contingente que se considere un activo o un pasivo se reconocen de acuerdo con la NIC 39 en resultados. La contraprestación contingente que se clasifique como patrimonio neto no se valora de nuevo y su liquidación posterior se contabiliza dentro del patrimonio neto.

Se eliminan las transacciones inter-compañía, los saldos y las ganancias no realizadas en transacciones entre entidades del Grupo. Las pérdidas no realizadas también se eliminan. Cuando ha sido necesario se han ajustado los importes presentados por las dependientes para adecuarlos a las políticas contables del Grupo.

LABORATORIOS FARMACÉUTICOS ROVI, S.A. Y SOCIEDADES DEPENDIENTES

Memoria consolidada del ejercicio finalizado el 31 de diciembre de 2018
(Expresada en miles de euros)

En el Anexo 1 a estas notas se desglosan los datos de identificación de las sociedades dependientes incluidas en el perímetro de consolidación por el método de integración global. Todas las sociedades dependientes y asociadas tienen el cierre contable a la misma fecha que la sociedad dominante.

(b) Acuerdos conjuntos

El grupo tiene aplicada la NIIF 11 a todos los acuerdos conjuntos. Las inversiones en acuerdos conjuntos bajo NIIF 11 se clasifican como operaciones conjuntas o como negocios conjuntos, dependiendo de los derechos y obligaciones contractuales de cada inversor. El Grupo ha evaluado la naturaleza de sus acuerdos conjuntos y ha determinado que sean negocios conjuntos. Los negocios conjuntos se contabilizan usando el método de la participación.

Bajo el método de la participación, los intereses en negocios conjuntos se reconocen inicialmente a su coste y se ajusta a partir de entonces para reconocer la participación del Grupo en los beneficios y pérdidas posteriores a la adquisición y movimientos en otro resultado global. Cuando la participación del Grupo en las pérdidas en un negocio conjunto iguala o supera sus intereses en negocios conjuntos (lo que incluye cualquier interés a largo plazo que, en sustancia, forme parte de la inversión neta del Grupo en los negocios conjuntos), el Grupo no reconoce pérdidas adicionales, a menos que haya incurrido en obligaciones o hecho pagos en nombre de los negocios conjuntos.

Las ganancias no realizadas en transacciones entre el Grupo y sus negocios conjuntos se eliminan en la medida de la participación del Grupo en los negocios conjuntos. Las pérdidas no realizadas también se eliminan a menos que la transacción proporcione evidencia de una pérdida por deterioro del valor del activo transferido. Las políticas contables de los negocios conjuntos se han modificado cuando es necesario para asegurar la uniformidad con las políticas adoptadas por el Grupo.

2.4. Información financiera por segmentos

La información sobre los segmentos de explotación se presenta de acuerdo con la información interna que se suministra a la máxima autoridad en la toma de decisiones. Se ha identificado como la máxima autoridad en la toma de decisiones, que es responsable de asignar los recursos y evaluar el rendimiento de los segmentos de explotación, al Comité de Dirección encargado de la toma de decisiones estratégicas.

2.5. Transacciones en moneda extranjera

(a) Moneda funcional y presentación

Las partidas incluidas en las cuentas anuales de cada una de las entidades del Grupo se valoran utilizando la moneda del entorno económico principal en que cada entidad opera («moneda funcional»). Las cuentas anuales consolidadas se presentan en euros, que es la moneda funcional y de presentación del Grupo.

LABORATORIOS FARMACÉUTICOS ROVI, S.A. Y SOCIEDADES DEPENDIENTES
Memoria consolidada del ejercicio finalizado el 31 de diciembre de 2018
(Expresada en miles de euros)

(b) Transacciones y saldos

Las transacciones en moneda extranjera se convierten a la moneda funcional utilizando los tipos de cambio vigentes en las fechas de las transacciones o de las valoraciones, en el caso de partidas que se han vuelto a valorar. Las pérdidas y ganancias en moneda extranjera que resultan de la liquidación de estas transacciones y de la conversión a los tipos de cambio de cierre de los activos y pasivos monetarios denominados en moneda extranjera se reconocen en la cuenta de resultados, excepto si se difieren en el otro resultado global como las coberturas de flujos de efectivo cualificadas y las coberturas de inversiones netas cualificadas. Las pérdidas y ganancias por diferencias de cambio relativas a préstamos y efectivo y equivalentes al efectivo se presentan en la cuenta de pérdidas y ganancias en la línea de "Ingresos o gastos financieros". El resto de pérdidas y ganancias por diferencias de cambio se presentan como "Otras ganancias / (pérdidas) netas".

Los cambios en el valor razonable de títulos monetarios denominados en moneda extranjera clasificados como valores de renta variable se analizan considerando las diferencias de conversión resultantes de cambios en el coste amortizado del título y otros cambios en el importe en libros del título. Las diferencias de conversión relativas a variaciones en el coste amortizado se reconocen en la cuenta de resultados, y los otros cambios en el importe en libros se reconocen en el otro resultado global.

Las diferencias de conversión sobre partidas no monetarias, tales como instrumentos de patrimonio mantenidos a valor razonable con cambios en resultados, se reconocen en la cuenta de resultados como parte de la ganancia o pérdida de valor razonable. Las diferencias de conversión sobre partidas no monetarias valoradas a valor razonable, tales como instrumentos de patrimonio clasificados como valores de renta variable, se incluyen en el otro resultado global.

2.6. Inmovilizado material

Los elementos de inmovilizado material se reconocen por su coste menos la amortización y, en su caso, menos las pérdidas por deterioro acumuladas correspondientes, excepto en el caso de los terrenos, que se presentan netos de las pérdidas por deterioro, en caso de existir.

El coste histórico incluye los gastos directamente atribuibles a la adquisición de las partidas del inmovilizado material.

Los costes posteriores se incluyen en el importe en libros del activo, o se reconocen como un activo separado, sólo cuando es probable que los beneficios económicos futuros asociados con los elementos vayan a fluir al Grupo y el coste del elemento pueda determinarse de forma fiable. El importe en libros del componente sustituido, en su caso, se da de baja contablemente en los registros del Grupo. Los gastos de reparaciones y mantenimiento se cargan en la cuenta de resultados en el ejercicio en que se incurre en ellos.

Los terrenos no se amortizan. La amortización del resto de activos se calcula usando el método lineal para reducir paulatinamente sus costes de adquisición hasta sus valores residuales en función de sus vidas útiles estimadas:

Construcciones - 40 años

Instalaciones técnicas y maquinaria – entre 4 y 14 años

Otras instalaciones, utillaje y mobiliario – entre 5 y 10 años

Otro inmovilizado material – entre 4 y 5 años

LABORATORIOS FARMACÉUTICOS ROVI, S.A. Y SOCIEDADES DEPENDIENTES

Memoria consolidada del ejercicio finalizado el 31 de diciembre de 2018
(Expresada en miles de euros)

El valor residual y la vida útil de los activos se revisan, y ajustan si es necesario, en la fecha de cada balance. El inmovilizado en curso incluye los elementos de inmovilizado material que se encuentran en situación de adaptación, construcción o montaje. El inmovilizado en curso se reconoce por su coste de adquisición y no se amortiza.

Cuando el importe en libros de un activo es superior a su importe recuperable estimado, su valor se reduce de forma inmediata hasta su importe recuperable (Nota 2.9).

Las pérdidas y ganancias por la venta de inmovilizado material se calculan comparando los ingresos obtenidos con el importe en libros y se incluyen en la cuenta de resultados.

2.7. Activos intangibles

(a) Patentes y propiedad industrial. Marcas comerciales y licencias

Tanto las patentes y propiedad industrial como las marcas comerciales y licencias adquiridas a terceros se presentan a coste histórico. En general, tienen una vida útil definida y se valoran a coste menos amortización acumulada. La amortización de aquéllos con vida útil definida se calcula por el método lineal para asignar el coste de estos activos durante su vida útil, estimada entre 10 y 15 años. Los activos sujetos a amortización se someten a revisiones para pérdidas por deterioro siempre que algún suceso o cambio en las circunstancias indique que el importe en libros puede no ser recuperable.

Existen marcas comerciales y licencias con vida útil indefinida, las cuáles se someten anualmente a pruebas para comprobar si ha habido pérdidas por deterioro de valor. Se reconoce una pérdida por deterioro cuando el importe en libros del activo excede su valor recuperable. El importe recuperable es el mayor entre el valor razonable de un activo menos los costes para la venta y el valor en uso. A efectos de evaluar las pérdidas por deterioro de valor, los activos se agrupan al nivel más bajo para el que hay flujos de entrada de efectivo en gran medida independientes (unidades generadoras de efectivo). Las pérdidas por deterioro de valor previas de activos no financieros (distintos al fondo de comercio) se revisan para su posible reversión en cada fecha en la que se presenta información financiera.

Los activos intangibles en curso se contabilizan a coste menos provisión por deterioro, si fuera aplicable.

(b) Aplicaciones informáticas

Los costes asociados con el mantenimiento de aplicaciones informáticas se reconocen como gasto a medida que se incurre en los mismos. Los gastos de desarrollo directamente atribuibles al diseño y realización de pruebas de programas informáticos que sean identificables y únicos y susceptibles de ser controlados por el Grupo se reconocen como activos intangibles, cuando se cumplen las siguientes condiciones:

- Técnicamente, es posible completar la producción del activo intangible de forma que pueda estar disponible para su utilización o su venta;
- La dirección tiene intención de completar el activo intangible en cuestión, para usarlo o venderlo;
- La entidad tiene capacidad para utilizar o vender el activo intangible;
- Se puede demostrar la forma en que el activo intangible vaya a generar probables beneficios económicos en el futuro;
- Existe disponibilidad de los adecuados recursos técnicos, financieros o de otro tipo, para completar el desarrollo y para utilizar o vender el activo intangible; y
- El desembolso atribuible al activo intangible durante su desarrollo puede valorarse de forma fiable.

LABORATORIOS FARMACÉUTICOS ROVI, S.A. Y SOCIEDADES DEPENDIENTES

Memoria consolidada del ejercicio finalizado el 31 de diciembre de 2018
(Expresada en miles de euros)

Los costes directamente atribuibles que se capitalizan como parte de los aplicaciones informáticas incluyen los gastos del personal que desarrolla dichos programas y un porcentaje adecuado de gastos generales.

Los gastos que no cumplan estos criterios se reconocerán como un gasto en el momento en el que se incurran. Los desembolsos sobre un activo intangible reconocidos inicialmente como gastos del ejercicio no se reconocerán posteriormente como activos intangibles.

Las aplicaciones informáticas tienen una vida útil de 4 a 10 años.

(c) Gastos de investigación y desarrollo

Los gastos de investigación se reconocen como un gasto cuando se incurre en ellos. Los costes incurridos en proyectos de desarrollo (relacionados con el diseño y prueba de productos nuevos o mejorados) se reconocen como activo intangible cuando se cumplen los siguientes requisitos:

- Técnicamente, es posible completar la producción del activo intangible de forma que pueda estar disponible para su utilización o su venta;
- La dirección tiene intención de completar el activo intangible en cuestión, para usarlo o venderlo;
- Existe la capacidad para utilizar o vender el activo intangible;
- Es posible demostrar la forma en que el activo intangible vaya a generar probables beneficios económicos en el futuro;
- Existe disponibilidad de los adecuados recursos técnicos, financieros o de otro tipo, para completar el desarrollo y para utilizar o vender el activo intangible; y
- Es posible valorar, de forma fiable, el desembolso atribuible al activo intangible durante su desarrollo.

El Grupo considera que en el caso de desarrollo de productos farmacéuticos los requisitos mencionados se cumplen a partir de que los fármacos han sido aprobados para su comercialización por las autoridades sanitarias, si se trata de nuevos productos desarrollados bajo patente, o en el momento en el que se solicita dicha autorización, en el caso de productos biosimilares o genéricos.

El coste de los activos generados internamente por el Grupo se determina siguiendo los mismos principios que los establecidos en la determinación del coste de producción de las existencias. La capitalización del coste de producción se realiza mediante el abono de los costes imputables al activo en cuentas de la partida Trabajos efectuados por el Grupo para activos no corrientes de la cuenta de resultados consolidada (estado del resultado global consolidado).

2.8. Costes por intereses

Los costes por intereses generales y específicos que sean directamente atribuibles a la adquisición, construcción o producción de activos aptos, que son aquellos que necesariamente requieren de un periodo de tiempo sustancial antes de estar preparados para el uso previsto o la venta, se añaden, en su caso, al coste de esos activos, hasta que llega el momento en que los activos están sustancialmente preparados para el uso que se pretende o la venta.

Los ingresos financieros obtenidos por la inversión temporal de los préstamos específicos a la espera de su uso en los activos aptos se deducen de los costes por intereses susceptibles de capitalización.

El resto de los costes por intereses se reconoce en resultados en el ejercicio en que se incurre en ellos.

LABORATORIOS FARMACÉUTICOS ROVI, S.A. Y SOCIEDADES DEPENDIENTES

Memoria consolidada del ejercicio finalizado el 31 de diciembre de 2018
(Expresada en miles de euros)

2.9. Pérdidas por deterioro de valor de los activos no financieros

Los activos intangibles que tienen una vida útil indefinida o los activos intangibles que no están en condiciones de poderse utilizar no están sujetos a amortización y se someten anualmente a pruebas para pérdidas por deterioro del valor. Los activos sujetos a amortización se someten a revisiones para pérdidas por deterioro siempre que algún suceso o cambio en las circunstancias indique que el importe en libros puede no ser recuperable. Se reconoce una pérdida por deterioro del valor por el importe por el que el importe en libros del activo excede su importe recuperable. El importe recuperable es el mayor entre el valor razonable de un activo menos los costes para la venta y el valor en uso. A efectos de evaluar las pérdidas por deterioro del valor, los activos se agrupan al nivel más bajo para el que hay flujos de entrada de efectivo en gran medida independientes (unidades generadoras de efectivo). Las pérdidas por deterioro de valor previas de activos no financieros (distintos al fondo de comercio) se revisan para su posible reversión en cada fecha en la que se presenta información financiera.

2.10. Activos financieros

(a) Clasificación de los activos financieros

El Grupo clasifica sus activos financieros en las siguientes categorías: préstamos y cuentas a cobrar y valores de renta variable. La clasificación depende del propósito con el que se adquirieron los activos financieros. La dirección determina la clasificación de sus activos financieros en el momento de reconocimiento inicial.

Préstamos y cuentas a cobrar

Los préstamos y cuentas a cobrar son activos financieros no derivados con pagos fijos o determinables que no cotizan en un mercado activo. Se incluyen en activos corrientes, excepto para vencimientos superiores a 12 meses desde la fecha del balance que se clasifican como activos no corrientes. Los préstamos y cuentas a cobrar se incluyen en el epígrafe “clientes y otras cuentas a cobrar” y “cuentas financieras a cobrar”.

Los depósitos en entidades bancarias con un vencimiento superior a 90 días y menos de 12 meses son incluidos en esta categoría como activos corrientes.

Las cuentas comerciales a cobrar se reconocen inicialmente por su valor razonable y posteriormente por su coste amortizado de acuerdo con el método del tipo de interés efectivo, menos la provisión por pérdidas por deterioro del valor. Se establece una provisión para pérdidas por deterioro de cuentas a cobrar cuando existe evidencia objetiva de que el Grupo no será capaz de cobrar todos los importes que se le adeudan de acuerdo con los términos originales de las cuentas a cobrar.

La existencia de dificultades financieras significativas por parte del deudor, la probabilidad de que el deudor entre en concurso de acreedores o reorganización financiera y la falta o mora en los pagos se consideran indicadores de que la cuenta a cobrar se ha deteriorado. El importe de la provisión es la diferencia entre el importe en libros del activo y el valor actual de los flujos futuros de efectivo estimados, descontados al tipo de interés efectivo. El importe en libros del activo se reduce mediante la utilización de la cuenta de provisión y la pérdida se reconoce en la cuenta de resultados dentro de “otros gastos de explotación”. Cuando una cuenta a cobrar sea incobrable, se regulariza contra la cuenta de provisión para las cuentas a cobrar. La recuperación posterior de importes dados de baja con anterioridad se reconoce como una partida al haber de “otros gastos de explotación”.

LABORATORIOS FARMACÉUTICOS ROVI, S.A. Y SOCIEDADES DEPENDIENTES
Memoria consolidada del ejercicio finalizado el 31 de diciembre de 2018
(Expresada en miles de euros)

Valores de renta variable

Los valores de renta variable son no-derivados que se designan en esta categoría o no se clasifican en ninguna de las otras posibles categorías. Se incluyen en activos no corrientes a menos que la Dirección pretenda enajenar la inversión en los 12 meses siguientes a la fecha del balance.

Las adquisiciones y enajenaciones de inversiones se reconocen en la fecha de negociación, es decir, la fecha en que el Grupo se compromete a adquirir o vender el activo. Las inversiones se reconocen inicialmente por el valor razonable más los costes de la transacción. Los valores de renta variable se contabilizan posteriormente por su valor razonable. Las inversiones se dan de baja contable cuando los derechos a recibir flujos de efectivo de las inversiones han vencido o se han transferido y el Grupo ha traspasado sustancialmente todos los riesgos y ventajas derivados de su titularidad.

Los dividendos de instrumentos de patrimonio neto de valores de renta variable reconocen en la cuenta de resultados como “ingresos financieros” cuando se establece el derecho del Grupo a recibir el pago.

Los valores razonables de las inversiones que cotizan se basan en precios de compra corrientes. Si el mercado para un activo financiero no es activo (y para los títulos que no cotizan), el Grupo establece el valor razonable a partir del análisis de flujos de efectivo descontados.

El Grupo evalúa en la fecha de cada balance si existe evidencia objetiva de que un activo financiero o un grupo de activos financieros puedan haber sufrido pérdidas por deterioro. En el caso de títulos de capital clasificados como valores de renta variable, para determinar si los títulos han sufrido pérdidas por deterioro se considerará si ha tenido lugar un descenso significativo o prolongado en el valor razonable de los títulos por debajo de su coste. Si existe cualquier evidencia de este tipo para los valores de renta variable, la pérdida acumulada determinada como la diferencia entre el coste de adquisición y el valor razonable corriente, menos cualquier pérdida por deterioro del valor en ese activo financiero previamente reconocido en las pérdidas o ganancias, se elimina del patrimonio neto y se reconoce en la cuenta de resultados. Las pérdidas por deterioro del valor reconocidas en la cuenta de resultados por instrumentos de patrimonio no se revierten a través de la cuenta de resultados.

(b) Bajas de activos financieros

El Grupo aplica los criterios de baja de activos financieros a una parte de un activo financiero o a una parte de un grupo de activos financieros similares o a un activo financiero o a un grupo de activos financieros similares.

Los activos financieros se dan de baja contable cuando los derechos a recibir flujos de efectivo relacionados con los mismos han vencido o se han transferido y el Grupo ha traspasado sustancialmente los riesgos y beneficios derivados de su titularidad. Asimismo, la baja de activos financieros en aquellas circunstancias en las que el Grupo retiene los derechos contractuales a recibir los flujos de efectivo, sólo se produce cuando se han asumido obligaciones contractuales que determinan el pago de dichos flujos a uno o más perceptores y se cumplen los siguientes requisitos:

- El pago de los flujos de efectivo se encuentra condicionado a su cobro previo;
- El Grupo no puede proceder a la venta o pignoración del activo financiero; y

LABORATORIOS FARMACÉUTICOS ROVI, S.A. Y SOCIEDADES DEPENDIENTES

Memoria consolidada del ejercicio finalizado el 31 de diciembre de 2018

(Expresada en miles de euros)

- Los flujos de efectivo cobrados en nombre de los eventuales perceptores son remitidos sin retraso significativo, no encontrándose capacitado el Grupo para reinvertir los flujos de efectivo. Se exceptúa de la aplicación de este criterio las inversiones en efectivo o equivalentes al efectivo efectuadas por el Grupo durante el periodo de liquidación comprendido entre la fecha de cobro y la fecha de remisión pactada con los perceptores eventuales, siempre que los intereses devengados se atribuyan a los eventuales perceptores.

La baja de un activo financiero en su totalidad implica el reconocimiento de resultados por la diferencia existente entre su valor contable y la suma de la contraprestación recibida, neta de gastos de la transacción, incluyéndose los activos obtenidos o pasivos asumidos y cualquier pérdida o ganancia diferida en otro resultado global

2.11. Existencias

Las existencias se valoran a su coste o a su valor neto realizable, el menor de los dos. El coste se determina por el método de coste medio ponderado. El coste de los productos terminados y de los productos en curso incluye las materias primas, la mano de obra directa, otros costes directos y gastos generales de fabricación (basados en una capacidad operativa normal), pero no incluye los costes por intereses. El valor neto realizable es el precio de venta estimado en el curso normal del negocio, menos los costes variables de venta aplicables.

2.12. Efectivo y equivalentes al efectivo

El efectivo y equivalentes al efectivo incluyen el efectivo en caja, los depósitos a la vista en entidades de crédito y otras inversiones a corto plazo de gran liquidez con un vencimiento original de tres meses o menos.

2.13. Capital social

El capital suscrito está representado por acciones ordinarias.

Los costes incrementales directamente atribuibles a la emisión de nuevas acciones, o reducción de valor o amortización de las acciones existentes se presentan en el patrimonio neto como una deducción, neta de impuestos, de los ingresos obtenidos.

Cuando cualquier entidad del Grupo adquiere acciones de la Sociedad (acciones propias), la contraprestación pagada, incluido cualquier coste incremental directamente atribuible (neto de impuesto sobre las ganancias) se deduce del patrimonio atribuible a los accionistas de la Sociedad hasta su cancelación, emisión de nuevo o enajenación. Cuando estas acciones se venden o se vuelven a emitir posteriormente, cualquier importe recibido, neto de cualquier coste incremental de la transacción directamente atribuible y los correspondientes efectos del impuesto sobre las ganancias, se incluye en el patrimonio neto atribuible a los accionistas de la Sociedad.

2.14. Subvenciones oficiales

Las subvenciones del Gobierno se reconocen por su valor razonable cuando hay una seguridad razonable de que la subvención se cobrará y el Grupo cumplirá con todas las condiciones establecidas. Las subvenciones asociadas a los anticipos reembolsables se reconocen cuando dichos anticipos son concedidos al Grupo.

Las subvenciones oficiales relacionadas con costes se difieren y se reconocen en resultados durante el período necesario para correlacionarlas con los costes que pretenden compensar.

LABORATORIOS FARMACÉUTICOS ROVI, S.A. Y SOCIEDADES DEPENDIENTES

Memoria consolidada del ejercicio finalizado el 31 de diciembre de 2018
(Expresada en miles de euros)

Las subvenciones oficiales relacionadas con la adquisición de inmovilizado material se incluyen en pasivos no corrientes como subvenciones oficiales diferidas y se abonan en la cuenta de resultados sobre una base lineal durante las vidas esperadas de los correspondientes activos.

Los anticipos reembolsables sin tipo de interés o con tipo de interés subvencionado se reconocen por su valor razonable en el momento del cobro, contabilizándose posteriormente a coste amortizado. La diferencia entre el valor razonable y el valor nominal se registra como "imputación de subvenciones de inmovilizado no financiero y otras" si los préstamos están financiando gastos incurridos o se incluye en pasivos no corrientes como subvenciones oficiales diferidas y se abonan en la cuenta de resultados sobre una base lineal durante las vidas esperadas de los activos que se hayan financiado con dichos préstamos.

2.15. Cuentas comerciales a pagar

Las cuentas comerciales a pagar son obligaciones de pago por bienes o servicios que se han adquirido de los proveedores en el curso ordinario de la explotación. Las cuentas a pagar se clasifican como pasivo corriente si los pagos tienen vencimiento a un año o menos (o vencen en el ciclo normal de explotación, si este fuera superior). En caso contrario, se presentan como pasivos no corrientes.

Las cuentas comerciales a pagar se reconocen inicialmente a valor razonable y posteriormente se valoran por su coste amortizado usando el método de tipo de interés efectivo.

2.16. Deuda financiera

Las deudas financieras se reconocen inicialmente por su valor razonable menos los costes de la transacción en los que se haya incurrido. Posteriormente, las deudas financieras se valoran por su coste amortizado; cualquier diferencia entre los fondos obtenidos (netos de los costes necesarios para su obtención) y el valor de reembolso se reconoce en la cuenta de resultados durante la vida de la deuda de acuerdo con el método del tipo de interés efectivo.

Las deudas financieras se clasifican como pasivos corrientes a menos que el Grupo tenga un derecho incondicional a diferir su liquidación durante al menos 12 meses después de la fecha del balance.

Las comisiones abonadas por la obtención de líneas de crédito se reconocen como costes de transacción de la deuda siempre que sea probable que se vaya a disponer de una parte o de la totalidad de la línea. En este caso, las comisiones se diferirán hasta que se produce la disposición. En la medida en que no sea probable que se vaya a disponer de todo o parte de la línea de crédito, la comisión se capitalizará como un pago anticipado por servicios de liquidez y se amortiza en el periodo al que se refiere la disponibilidad del crédito.

2.17. Impuestos corrientes y diferidos

El gasto por impuestos del periodo comprende los impuestos corrientes y diferidos. Los impuestos se reconocen en el resultado, excepto en la medida en que estos se refieran a partidas reconocidas en el otro resultado global o directamente en el patrimonio neto. En este caso, el impuesto también se reconoce en el otro resultado global o directamente en patrimonio neto, respectivamente.

LABORATORIOS FARMACÉUTICOS ROVI, S.A. Y SOCIEDADES DEPENDIENTES

Memoria consolidada del ejercicio finalizado el 31 de diciembre de 2018

(Expresada en miles de euros)

El gasto por impuesto corriente se calcula en base a las leyes aprobadas o a punto de aprobarse a la fecha de balance en los países en los que opera el Grupo y en los que generan bases positivas imponibles. La dirección evalúa periódicamente las posiciones tomadas en las declaraciones de impuestos respecto a las situaciones en las que la regulación fiscal aplicable está sujeta a interpretación, y, en caso necesario, establece provisiones en función de las cantidades que se espera pagar a las autoridades fiscales.

Los impuestos diferidos se reconocen por las diferencias temporarias que surgen entre las bases fiscales de los activos y pasivos y sus importes en libros en las cuentas anuales consolidadas. Sin embargo, los impuestos diferidos no se contabilizan si surgen del reconocimiento inicial de un activo o pasivo en una transacción, distinta de una combinación de negocios, que, en el momento de la transacción, no afecta ni al resultado contable ni a la ganancia o pérdida fiscal.

El impuesto diferido se determina usando tipos impositivos (y leyes) aprobados o a punto de aprobarse en la fecha del balance y que se espera serán de aplicación cuando el correspondiente activo por impuesto diferido se realice o el pasivo por impuesto diferido se liquide.

Los activos por impuestos diferidos se reconocen sólo en la medida en que es probable que vaya a disponerse de beneficios fiscales futuros con los que poder compensar las diferencias temporarias.

Los activos por impuestos diferidos y los pasivos por impuestos diferidos se compensan si, y solo si, existe un derecho legalmente reconocido de compensar los activos por impuesto corriente con los pasivos por impuesto corriente y cuando los activos por impuestos diferidos y los pasivos por impuestos diferidos se derivan del impuesto sobre las ganancias correspondientes a la misma autoridad fiscal, que recaen sobre la misma entidad o sujeto fiscal, o diferentes entidades o sujetos fiscales, que pretenden liquidar los activos y pasivos fiscales corrientes por su importe neto.

2.18. Prestaciones a los empleados

(a) Obligaciones por pensiones

El Grupo tiene contratado un plan de pensiones individual de aportación definida a favor exclusivamente de ciertos empleados del Grupo. Un plan de aportaciones definidas es un plan de pensiones bajo el cual el Grupo paga aportaciones fijas a un fondo externo y no tiene ninguna obligación, ni legal ni implícita, de realizar aportaciones adicionales si el fondo no posee activos suficientes para pagar a todos los empleados las prestaciones relacionadas con los servicios prestados en el ejercicio corriente y en ejercicios anteriores.

Para los planes de aportaciones definidas, el Grupo paga aportaciones a planes de seguros de pensiones gestionados de forma pública o privada sobre una base obligatoria, contractual o voluntaria. Una vez que se han pagado las aportaciones, el Grupo no tiene obligaciones de pago adicionales. Las aportaciones se reconocen como prestaciones a los empleados cuando se devengan. Las prestaciones pagadas por anticipado se reconocen como un activo en la medida en que se disponga de una devolución de efectivo o una reducción de los pagos futuros.

LABORATORIOS FARMACÉUTICOS ROVI, S.A. Y SOCIEDADES DEPENDIENTES

Memoria consolidada del ejercicio finalizado el 31 de diciembre de 2018
(Expresada en miles de euros)

(b) Indemnizaciones por cese

Las indemnizaciones por cese se pagan a los empleados como consecuencia de la decisión del Grupo de rescindir su contrato de trabajo antes de la edad normal de jubilación o cuando el empleado acepta renunciar voluntariamente a cambio de esas prestaciones. El Grupo reconoce estas prestaciones en la primera de las siguientes fechas: (a) cuando el Grupo ya no puede retirar la oferta de dichas indemnizaciones; o (b) cuando la entidad reconozca los costes de una reestructuración en el ámbito de la NIC 37 y ello suponga el pago de indemnizaciones por cese. Cuando se hace una oferta para fomentar la renuncia voluntaria de los empleados, las indemnizaciones por cese se valoran en función del número de empleados que se espera que aceptará la oferta. Las prestaciones que no se van a pagar en los doce meses siguientes a la fecha del balance se descuentan a su valor actual.

(c) Obligaciones por bonus

El Grupo reconoce un pasivo y un gasto por bonus basado en la estimación del cumplimiento de ciertos objetivos empresariales establecidos a los empleados.

2.19. Provisiones

El Grupo reconoce un pasivo por provisiones cuando:

- Tiene una obligación presente, ya sea legal o implícita, como resultado de sucesos pasados;
- Hay más probabilidades de que vaya a ser necesaria una salida de recursos para liquidar la obligación que de lo contrario; y
- El importe puede estimarse de forma fiable.

Cuando exista un número de obligaciones similares, la probabilidad de que sea necesario un flujo de salida para la liquidación se determina considerando el tipo de obligaciones como un todo. Se reconoce una provisión incluso si la probabilidad de un flujo de salida con respecto a cualquier partida incluida en la misma clase de obligaciones puede ser pequeña.

Las provisiones se valoran por el valor actual de los desembolsos que se espera que sean necesarios para liquidar la obligación usando un tipo antes de impuestos que refleje las evaluaciones del mercado actual del valor temporal del dinero y los riesgos específicos de la obligación. El incremento en la provisión con motivo del paso del tiempo se reconoce como un gasto por intereses.

2.20. Reconocimiento de ingresos

Los ingresos ordinarios incluyen el valor razonable de las contraprestaciones recibidas o a recibir por la venta de bienes, prestación de servicios y otros ingresos en el curso ordinario de las actividades del Grupo. Los ingresos ordinarios se presentan netos del impuesto sobre el valor añadido, devoluciones, rebajas y descuentos y después de eliminadas las ventas dentro del Grupo.

El Grupo reconoce los ingresos cuando el importe de los mismos se puede valorar con fiabilidad, es probable que los beneficios económicos futuros vayan a fluir a la entidad y se cumplen las condiciones específicas para cada una de las actividades del Grupo, tal y como se describe a continuación.

LABORATORIOS FARMACÉUTICOS ROVI, S.A. Y SOCIEDADES DEPENDIENTES
Memoria consolidada del ejercicio finalizado el 31 de diciembre de 2018
(Expresada en miles de euros)

(a) Ventas de bienes

Las “ventas de bienes” del Grupo son las derivadas de las ventas de productos farmacéuticos, agentes de contraste y otros productos hospitalarios y otros productos farmacéuticos sin prescripción, donde el control es transferido a los clientes y las obligaciones de servicio se cumplen cuando los bienes se ponen a disposición de los clientes compañías farmacéuticas o en el momento de la entrega para el resto de clientes. Las facturas generalmente vencen en un periodo máximo de 90 días.

La NIIF 15 establece que una entidad que concede el derecho a devolver el producto deberá reconocer los ingresos por importe igual a la contraprestación a la que se espera tener derecho, así como un pasivo por reembolso y un activo por el derecho a recuperar los productos. ROVI reconoce sus ingresos netos de las devoluciones estimadas a la fecha de venta, al tiempo que se reconoce un pasivo por reembolso. El Grupo no reconoce un activo por el derecho a recuperar los bienes debido a que, según la experiencia y al tipo de producto comercializado, los materiales devueltos no podrán ser reincorporados al inventario del Grupo.

El importe de los ingresos reconocidos se ajusta en función de las devoluciones previstas, que se estiman teniendo en cuenta la tasa de devolución media de los últimos años.

Los descuentos concedidos a clientes públicos se registran como una deducción de los ingresos en el momento en que se registran los ingresos correspondientes. En su caso, se calcula un pasivo sobre la base de la experiencia histórica, lo que implica la realización de juicios por parte de la dirección.

Por tanto, los ingresos de ROVI derivados de contratos con clientes están sujetos a una contraprestación variable por descuentos, reembolsos y devoluciones, que sólo se registra por el importe si es altamente probable que no se produzca una reversión significativa en el importe de ingresos acumulados reconocidos cuando la incertidumbre asociada con la contraprestación variable se resuelva posteriormente.

(b) Prestación de servicios

La prestación de servicios del Grupo (toll manufacturing) consiste la prestación de servicios de fabricación y empaquetado a terceros. En ellos se considera que se transfiere el control al cliente y se entienden realizadas las obligaciones de servicio cuando los bienes fabricados son puestos a disposición del cliente. Las facturas generalmente vencen en un periodo de entre 30 y 120 días.

(c) Ingresos por intereses

Los ingresos por intereses se reconocen usando el método del tipo de interés efectivo.

(d) Ingresos por dividendos

Los ingresos por dividendos se reconocen cuando se establece el derecho a recibir el pago.

LABORATORIOS FARMACÉUTICOS ROVI, S.A. Y SOCIEDADES DEPENDIENTES

Memoria consolidada del ejercicio finalizado el 31 de diciembre de 2018
(Expresada en miles de euros)

(e) Otros ingresos ordinarios: concesión de licencias de distribución en exclusividad

Ocasionalmente el Grupo concede a otras compañías farmacéuticas licencias para vender sus productos en exclusiva en un territorio específico, comprometiéndose además a fabricar el producto farmacéutico para el cliente. Para estos acuerdos, el Grupo cobra un pago inicial por la transferencia de la licencia, el cual o no es reintegrable o puede ser reintegrado al cliente bajo estrictas condiciones si el producto no es finalmente autorizado para la distribución en el territorio pactado. En estos contratos firmados con terceros por los que ROVI concede las licencias de distribución, las obligaciones surgen de la concesión de las mismas y están siempre ligadas al suministro y fabricación del producto, ya que ninguna otra compañía puede fabricar el mismo. Como el cliente no puede obtener beneficios de la licencia de distribución sin que ROVI fabrique el producto, la licencia y el servicio de fabricación no son separables y, por lo tanto, el Grupo las registra como una única obligación de servicio.

Adicionalmente, en este tipo de contratos el Grupo tiene un derecho exigible al pago de la ejecución completada en fecha, ya que la entidad tendría derecho a una cantidad que, al menos, compense al Grupo por su ejecución completada en fecha en caso de que el cliente u otra parte rescinda el contrato por motivos distintos de la falta de cumplimiento de la entidad según lo pactado. En consecuencia, el Grupo reconoce los ingresos a lo largo del tiempo y los difiere en función del número de unidades producidas.

2.21. Arrendamientos

Cuando una entidad del Grupo es el arrendatario – Arrendamiento operativo

Los arrendamientos en los que el arrendador conserva una parte importante de los riesgos y ventajas derivados de la titularidad se clasifican como arrendamientos operativos. Los pagos en concepto de arrendamiento operativo (netos de cualquier incentivo recibido del arrendador) se cargan en la cuenta de resultados sobre una base lineal durante el período de arrendamiento.

2.22. Distribución de dividendos

La distribución de dividendos a los accionistas de la Sociedad se reconoce como un pasivo en las cuentas anuales consolidadas del Grupo en el ejercicio en que los dividendos son aprobados por los accionistas de la Sociedad.

2.23. Tasa sanitaria

Como resultado de la Ley 2/2004 de 27 de diciembre de Presupuestos Generales del Estado para 2005 (Disposición Adicional Cuadragésimo octava); con fecha 1 de enero de 2005 entró en vigor una tasa sanitaria impuesta por el Ministerio de Sanidad que grava a las personas físicas y jurídicas que se dediquen en España a la fabricación e importación de medicamentos que se dispensen en territorio nacional a través de receta oficial del Sistema Nacional de Salud. Las cantidades a ingresar al Ministerio de Sanidad y Consumo serán calculadas en función de una escala que marca dicha Disposición modificada posteriormente por la Disposición Adicional Sexta de la Ley 29/2006, de 29 de julio, de Garantías y Uso Racional de los Medicamentos y Productos Sanitarios. El Grupo registra el devengo de la tasa como un descuento sobre ventas en el momento en el que se realiza la venta. Al cierre del ejercicio se registra una provisión por la estimación de tasa pendiente de pago por las ventas realizadas y por la posible regularización de la tasa por las ventas reales del ejercicio.

LABORATORIOS FARMACÉUTICOS ROVI, S.A. Y SOCIEDADES DEPENDIENTES

Memoria consolidada del ejercicio finalizado el 31 de diciembre de 2018
(Expresada en miles de euros)

Durante el ejercicio 2010 el gobierno aprobó una reducción del gasto farmacéutico de 2.800 millones de euros a través de la introducción de dos paquetes de medidas. El primero fue aprobado en marzo de 2010 y estaba enfocado a los productos genéricos. En relación con estos productos, que son aquellos que han perdido sus patentes, la reducción fue del 25% de media sobre el precio de venta a laboratorios. El segundo paquete fue aprobado en mayo de 2010 y estaba dirigido a los productos farmacéuticos con patente. A estos productos se les aplica un descuento del 7,5% sobre el precio de venta al público. El Grupo registra los importes relativos a estas medidas como menor cifra de negocio.

3. Gestión del riesgo financiero

3.1. Factores de riesgo financiero

Las actividades del Grupo están expuestas a diversos riesgos financieros: riesgo de mercado (incluyendo riesgo del tipo de interés, del tipo de cambio y riesgo de precios), riesgo de crédito y riesgo de liquidez. El programa de gestión del riesgo del Grupo se centra en la incertidumbre de los mercados financieros y trata de minimizar los efectos potenciales adversos sobre la rentabilidad financiera del Grupo.

La gestión del riesgo está controlada por el Departamento de Tesorería del Grupo con arreglo a políticas aprobadas por el Consejo de Administración. Este Departamento identifica, evalúa y cubre los riesgos financieros en estrecha colaboración con las unidades operativas del Grupo. La Comisión de Auditoría analiza las políticas para la gestión del riesgo global, así como para áreas concretas como riesgo de tipo de interés, riesgo de liquidez e inversión del exceso de liquidez.

(a) Riesgo de mercado

(i) Riesgo de tipo de cambio

El riesgo de tipo de cambio es muy reducido ya que: (i) la mayoría de los activos y pasivos del Grupo están denominados en euros; (ii) gran parte de las transacciones con contrapartes extranjeras son realizadas en euros; y (iii) en ocasiones, las transacciones de importe significativo en moneda distinta de euro quedan cubiertas mediante contratos de seguro de cambio.

A 31 de diciembre de 2018 existen activos por importe de 2.458 miles de libras y 2.140 miles de zlotys (93 miles de libras a 31 de diciembre de 2017). Si al cierre del ejercicio el tipo de cambio hubiera sido un 10% superior estos activos denominados en libras y zlotys se habrían visto modificados en 295 miles de euros (10 miles de euros en 2017) y si el tipo de cambio hubiera sido un 10% inferior, la variación habría sido de 360 miles de euros (11 miles de euros a 31 de diciembre de 2017).

A 31 de diciembre de 2018 existen registrados en el balance pasivos financieros por importe de 3.209 miles de libras (307 miles de libras a 31 de diciembre de 2017). Si a 31 de diciembre de 2018 el tipo de cambio hubiera sido un 10% superior o inferior, estos pasivos se habrían visto disminuidos o incrementados en 325 y 398 miles de euros respectivamente (31 y 38 miles de euros a 31 de diciembre de 2017), con el correspondiente efecto en resultados.

LABORATORIOS FARMACÉUTICOS ROVI, S.A. Y SOCIEDADES DEPENDIENTES
Memoria consolidada del ejercicio finalizado el 31 de diciembre de 2018
(Expresada en miles de euros)

(ii) Riesgo de precio

El Grupo está expuesto al riesgo del precio de los títulos de capital debido a las inversiones mantenidas por el Grupo y clasificadas en el balance consolidado como valores de renta variable. Para gestionar el riesgo de precio originado por inversiones en títulos de capital, el Grupo diversifica su cartera. La diversificación de la cartera se lleva a cabo de acuerdo con los límites estipulados por el Grupo. El Grupo no utiliza derivados para cubrir riesgos de precio.

A 31 de diciembre de 2018 y de 2017 un cambio en la cotización de los títulos de capital no habría tenido efecto significativo en el balance del Grupo.

(iii) Riesgo de tipo de interés de los flujos de efectivo

El Grupo tiene riesgo de tipo de interés de los flujos de efectivo de la deuda financiera bancaria a largo plazo obtenidos a tipos variables. La política del Grupo consiste en intentar mantener gran parte de su deuda financiera con organismos oficiales, mediante la obtención de anticipos reembolsables que no están sujetos a riesgo por tipo de interés, y en el caso de la deuda bancaria, en obtener los flujos de efectivo no sólo a tipos variables sino también a tipos fijos, de forma que se minimice el impacto del riesgo de tipo de interés.

Si al 31 de diciembre de 2018 los tipos de interés de la deuda financiera a tipos variables hubieran sido 1% superiores o inferiores, manteniéndose constante el resto de variables, el resultado después de impuestos del ejercicio habría sido 30 miles de euros inferior o superior como consecuencia de la diferencia en gasto por intereses de los préstamos a tipo variable (33 miles de euros al 31 de diciembre de 2017).

(b) Riesgo de crédito

El riesgo de crédito se gestiona por grupos. El riesgo de crédito surge de efectivo y equivalentes de efectivo, depósitos con bancos e instituciones financieras, deuda considerada valores de renta variable y clientes.

Los bancos e instituciones financieras con las que trabaja el Grupo poseen en general calificaciones independientes. Si a los clientes se les ha calificado de forma independiente se utilizan dichas calificaciones. En caso contrario, el Grupo realiza una evaluación de este riesgo teniendo en cuenta la posición financiera del cliente, la experiencia pasada y otra serie de factores. En los casos en que no exista duda sobre la solvencia financiera del cliente se opta por no establecer límites de crédito.

A 31 de diciembre de 2018 la mayor inversión en activos financieros, incluyendo efectivo y equivalentes al efectivo y sin tener en cuenta clientes, está relacionada con la entidad Banco Santander, 76.645 miles de euros (19.782 miles de euros a 31 de diciembre de 2017). En el epígrafe de clientes y otras cuentas a cobrar, una parte significativa es a cobrar a organismos oficiales que por su naturaleza y por la información disponible hasta la actualidad, la Dirección considera que no tienen riesgo de crédito (Nota 13).

(c) Riesgo de liquidez

La dirección realiza un seguimiento periódico de las previsiones de liquidez del Grupo en función de los flujos de efectivo esperados. El Grupo mantiene suficiente efectivo y valores negociables para hacer frente a sus necesidades de liquidez. En el ejercicio 2017 ROVI firmó un contrato de financiación con el Banco Europeo de Inversiones por el que puede disponer, en los siguientes 2 años desde la fecha de la formalización, de un importe máximo de 45 millones de euros. En el mes de julio de 2018 ROVI ha dispuesto de 5.000 miles de euros (Nota 17).

LABORATORIOS FARMACÉUTICOS ROVI, S.A. Y SOCIEDADES DEPENDIENTES
 Memoria consolidada del ejercicio finalizado el 31 de diciembre de 2018
 (Expresada en miles de euros)

La liquidez de ROVI se ha visto incrementada en el ejercicio 2018 como consecuencia de la ampliación de capital por importe total de 88.000 miles de euros realizada en octubre de 2018 (Notas 1 y 15).

En el ejercicio 2017 el Grupo formalizó un contrato de factoring sin recurso que supuso el incremento de saldos de efectivo y equivalentes de efectivo, al tiempo que se registró la baja de las cuentas a cobrar para las que fueron solicitados. A 31 de diciembre de 2018 no existen contratos de factoring en vigor.

La tabla que se muestra a continuación presenta un análisis de los pasivos financieros del Grupo agrupados por vencimientos de acuerdo con los plazos pendientes a la fecha de balance hasta la fecha de vencimiento estipulada en el contrato, incluyendo los correspondientes intereses. Los importes que se muestran en la tabla corresponden a los flujos de efectivo estipulados en el contrato, sin descontar. Al tratarse de cantidades no descontadas, y que incluyen intereses futuros, no pueden ser cruzados con los importes reconocidos en balance en concepto de deuda financiera y proveedores y otras cuentas a pagar.

Al 31 de diciembre de 2018	Menos de un año	Entre 1 y 2 años	Entre 2 y 5 años	Más de 5 años
Deudas con entidades de crédito (Nota 18)	15.694	2.344	2.184	2.730
Deudas con organismos oficiales (Nota 18)	2.032	3.907	3.994	2.995
Proveedores (Nota 17)	47.875	-	-	-
Otras cuentas a pagar (Nota 17)	20.290	-	-	-
	85.891	6.251	6.178	5.725

Al 31 de diciembre de 2017	Menos de un año	Entre 1 y 2 años	Entre 2 y 5 años	Más de 5 años
Deudas con entidades de crédito (Nota 18)	13.328	17.784	-	-
Deudas con organismos oficiales (Nota 18)	2.986	4.091	4.006	2.794
Proveedores (Nota 17)	42.129	-	-	-
Otras cuentas a pagar (Nota 17)	10.813	-	-	-
	69.256	21.875	4.006	2.794

3.2. Gestión del riesgo del capital

El objetivo del Grupo en relación con la gestión del capital es disponer de un grado de apalancamiento bajo que facilite al Grupo la obtención de financiación ajena adicional en caso de que sea necesaria para la realización de nuevas inversiones. Una parte de la financiación ajena del Grupo se realiza mediante anticipos reembolsables de organismos oficiales, que no generan pagos por intereses al estar subvencionados.

El Grupo hace seguimiento del capital de acuerdo con el índice de apalancamiento. Este índice se calcula como la deuda/caja neta dividida entre el patrimonio neto. La deuda/caja neta se calcula como el total de la deuda financiera, menos el efectivo y los equivalentes al efectivo. El patrimonio neto es el que se muestra en el correspondiente epígrafe del balance, tal y como se muestra en las cuentas consolidadas.

LABORATORIOS FARMACÉUTICOS ROVI, S.A. Y SOCIEDADES DEPENDIENTES
 Memoria consolidada del ejercicio finalizado el 31 de diciembre de 2018
 (Expresada en miles de euros)

Los índices de apalancamiento al 31 de diciembre de 2018 y 2017 han sido los siguientes:

	2018	2017
Deuda financiera (Nota 18)	34.224	43.237
Menos: Efectivo y equivalentes al efectivo (Nota 14)	(95.511)	(40.700)
Menos: Valores de renta variable (Nota 11)	(70)	(69)
Menos: Depósitos (Notas 9 y 13)	(1.394)	(1.374)
Deuda/(Caja) neta	(62.751)	1.094
Patrimonio neto	287.472	191.687
Índice de apalancamiento	-21,83%	0,57%

Adicionalmente la deuda/caja neta del Grupo a 31 de diciembre de 2018 y de 2017 ha sido la siguiente:

	2018	2017
Deuda financiera (Nota 18)	34.224	43.237
Menos: Efectivo y equivalentes al efectivo (Nota 14)	(95.511)	(40.700)
Menos: Valores de renta variable (Nota 11)	(70)	(69)
Menos: Depósitos (Notas 9 y 13)	(1.394)	(1.374)
Deuda/(Caja) neta	(62.751)	1.094

3.3. Estimación del valor razonable

Las valoraciones a mercado de instrumentos financieros se clasifican en:

- Nivel 1. Precios cotizados en mercados activos para instrumentos idénticos.
- Nivel 2. Inputs observables para el instrumento, ya sea directamente (precios) o indirectamente (basados en precios).
- Nivel 3. Inputs que no están basados en datos observables en el mercado.

Las valoraciones a mercado de los activos financieros del Grupo registrados a valor razonable, que corresponden en su totalidad como valores de renta variable (Nota 11), se clasifican en el Nivel 1.

El valor razonable de los instrumentos financieros que se comercializan en mercados activos (tales como los valores de renta variable) se basa en los precios de mercado al cierre del ejercicio. El precio de mercado usado por el Grupo para los activos financieros es el precio corriente comprador.

El valor razonable de los anticipos reembolsables sin tipo de interés o con tipo de interés subvencionado se determina aplicando a los reembolsos a efectuar la curva de tipos de interés en vigor a la fecha de recepción del anticipo, añadiendo el spread que normalmente se aplica en los préstamos al Grupo. A efectos de la presentación de información financiera, el valor razonable se calcula al cierre de cada ejercicio, aplicando a los pagos pendientes la curva de tipos en vigor en cada cierre, añadiendo el spread correspondiente. En los préstamos a tipo variable, se ha estimado que su valor razonable coincide con el importe por el que están registrados (Nota 18). La valoración a mercado de los anticipos reembolsables sin tipo de interés se clasifica en el Nivel 2.

LABORATORIOS FARMACÉUTICOS ROVI, S.A. Y SOCIEDADES DEPENDIENTES

Memoria consolidada del ejercicio finalizado el 31 de diciembre de 2018
(Expresada en miles de euros)

4. Estimaciones y juicios contables significativos

Las estimaciones y juicios contables significativos se evalúan continuamente y se basan en la experiencia histórica y otros factores, incluidas las expectativas de sucesos futuros que se creen razonables bajo las circunstancias.

4.1. Estimaciones e hipótesis significativas

El Grupo hace estimaciones e hipótesis en relación con el futuro. Las estimaciones contables resultantes, por definición, raramente igualarán a los correspondientes resultados reales. A continuación se explican las estimaciones y juicios que tienen un riesgo significativo de dar lugar a un ajuste material en los importes en libros de los activos y pasivos dentro del ejercicio financiero siguiente.

Recuperabilidad de activos intangibles

En el epígrafe “Marcas comerciales y licencias” se encuentran registrados activos de vida útil indefinida por valor de 5.366 miles de euros a 31 de diciembre de 2018 y de 2017. La Dirección revisa anualmente la existencia de indicios de deterioro de estos activos, sin que hasta el momento se haya materializado ninguno de ellos. El valor recuperable, superior al cierre de ambos ejercicios al valor en libros, se ha obtenido proyectando los flujos de efectivo esperados para los siguientes cinco ejercicios.

Activación de gastos de desarrollo

El Grupo considera que su proyecto de desarrollo de una heparina de bajo peso molecular, biosimilar de enoxaparina, cumple todos los requisitos mencionados en la nota 2.7.c) desde el último trimestre de 2014, momento en el que presentó ante las autoridades sanitarias europeas la solicitud para la obtención de la comercialización en Europa de este biosimilar. Por lo tanto, desde ese momento y hasta el comienzo de la comercialización efectiva de estos productos, todos los gastos incurridos en este proyecto han sido activados. El inicio de la amortización de este activo ha venido determinado por la finalización en el primer trimestre de 2017, con resultado positivo, del procedimiento Descentralizado utilizado por el Grupo para solicitar la obtención de la autorización de comercialización en veintiséis países de la Unión Europea. Estos activos tienen una vida útil de 20 años, periodo consistente con la duración de patentes de productos farmacéuticos, durante los cuales ROVI considera que obtendrá rendimientos positivos de dicho desarrollo.

El Grupo considera que para el resto de proyectos de Investigación y Desarrollo que ROVI está llevando a cabo aún no se han cumplido los requisitos establecidos en la norma para la activación de los gastos de desarrollo asociados a los mismos.

Activos por impuestos diferidos

El Grupo reconoce aquellos activos por impuestos diferidos y créditos fiscales cuya materialización en futuros menores pagos por impuesto sobre beneficios es probable.

Al objeto de determinar la cuantía máxima reconocible por el Grupo en su conjunto en relación con el efecto impositivo futuro de estas partidas, la Dirección del Grupo considera únicamente los resultados futuros estimados de aquellas dependientes para las que ya existe una senda clara de beneficios y para las que pueden realizarse estimaciones lo suficientemente fiables.

LABORATORIOS FARMACÉUTICOS ROVI, S.A. Y SOCIEDADES DEPENDIENTES

Memoria consolidada del ejercicio finalizado el 31 de diciembre de 2018
(Expresada en miles de euros)

A pesar de que las estimaciones se han realizado en función de la mejor información disponible al 31 de diciembre de 2018 sobre los hechos analizados, es posible que acontecimientos que puedan tener lugar en el futuro obliguen a modificarlas (al alza o a la baja) en los próximos ejercicios, lo que se haría conforme a lo establecido en la NIC 8, de forma prospectiva reconociendo los efectos del cambio de estimación en la correspondiente cuenta de pérdidas y ganancias consolidada.

4.2. Juicios importantes al aplicar las políticas contables

Reconocimiento de ingresos

El Grupo ha reconocido ingresos por el total de ventas de los productos comercializados durante 2018 y 2017 a su valor nominal y, en su caso, ha procedido a la reclamación de intereses de demora a las administraciones públicas. El comprador tiene derecho a devolver bienes vendidos. A pesar de que el Grupo considera que, en base a la experiencia pasada, la tasa de devoluciones no será muy significativa, ha reconocido ingresos ordinarios por sus ventas junto con la correspondiente provisión contra ingresos ordinarios por las devoluciones estimadas. Si las estimaciones variaran un 1%, los ingresos ordinarios no variarían de forma significativa.

5. Información financiera por segmentos

Los segmentos operativos del Grupo han sido determinados teniendo en cuenta la información utilizada por el Comité de Dirección para la toma de decisiones. Esta información se divide según haya sido generada por las actividades de fabricación o las de comercialización, independientemente del área geográfica donde se desarrollen. Por lo tanto, la identificación de los segmentos no corresponde tanto a una distribución geográfica del negocio como a un tipo de actividad diferenciada.

De esta forma, el segmento denominado "fabricación" obtiene sus ingresos de contratos de prestación de servicios que consisten en la finalización del proceso productivo de productos farmacéuticos para entidades externas y de la fabricación de productos para su posterior comercialización por otras empresas del Grupo, mientras que el segmento "comercialización" tiene como actividad principal la compra y posterior venta de productos farmacéuticos.

Dentro del apartado "Otros" se incluyen otras actividades de prestación de servicios que no son significativas para el Grupo.

LABORATORIOS FARMACÉUTICOS ROVI, S.A. Y SOCIEDADES DEPENDIENTES
 Memoria consolidada del ejercicio finalizado el 31 de diciembre de 2018
 (Expresada en miles de euros)

La información por segmentos que ha utilizado el Comité de Dirección para el ejercicio 2018 es la siguiente:

	Fabricación	Comercialización	Otros	Total agregado	Operaciones Inter-segmentos	Total Consolidado
Total ingresos segmento	142.688	287.763	-	430.451	(127.248)	303.203
Beneficio/(pérdida)	17.196	13.218	(7)	30.407	(12.512)	17.895
Impuesto de sociedades	4.396	(5.550)	(2)	(1.156)	(59)	(1.215)
Rtdo. antes de imptos.	21.592	7.668	(9)	29.251	(12.571)	16.680
Resultado financiero	33	(11.578)	-	(11.545)	12.347	802
Amortización	4.795	7.249	-	12.044	-	12.044
EBITDA (*)	26.420	3.339	(9)	29.750	(224)	29.526
Amortización	(4.795)	(7.249)	-	(12.044)	-	(12.044)
EBIT (**)	21.625	(3.910)	(9)	17.706	(224)	17.482

La información correspondiente al ejercicio 2017 era la siguiente:

	Fabricación	Comercialización	Otros	Total agregado	Operaciones Inter-segmentos	Total Consolidado
Total ingresos segmento	122.199	242.102	-	364.301	(88.652)	275.649
Beneficio/(pérdida)	11.699	16.978	(94)	28.583	(11.342)	17.241
Impuesto de sociedades	7.224	(6.296)	(30)	898	(617)	281
Rtdo. antes de imptos.	18.923	10.682	(124)	29.481	(11.959)	17.522
Resultado financiero	21	(8.602)	1	(8.580)	9.500	920
Amortización	4.108	7.371	-	11.479	-	11.479
EBITDA (*)	23.052	9.451	(123)	32.380	(2.459)	29.921
Amortización	(4.108)	(7.371)	-	(11.479)	-	(11.479)
EBIT (**)	18.944	2.080	(123)	20.901	(2.459)	18.442

(*) *El EBITDA es calculado como el resultado antes de impuestos, del resultado financiero, de depreciaciones y de amortizaciones.*

(**) *El EBIT es calculado como el resultado antes de impuestos y del resultado financiero.*

Las operaciones intersegmentos recogidas en las líneas de resultado financiero recogen, principalmente, los dividendos pagados entre empresas del Grupo.

Las ventas a clientes externos de cada segmento realizadas durante el ejercicio 2018:

	Fabricación	Comercialización	Otros	TOTAL
Total ingresos segmento	142.688	287.763	-	430.451
Ingresos inter-segmentos	(88.113)	(39.135)	-	(127.248)
Ingresos de clientes externos	54.575	248.628	-	303.203

LABORATORIOS FARMACÉUTICOS ROVI, S.A. Y SOCIEDADES DEPENDIENTES
 Memoria consolidada del ejercicio finalizado el 31 de diciembre de 2018
 (Expresada en miles de euros)

Durante el 2017 las ventas de clientes externos fueron las siguientes:

	Fabricación	Comercialización	Otros	TOTAL
Total ingresos segmento	122.199	242.102	-	364.301
Ingresos inter-segmentos	(61.100)	(27.552)	-	(88.652)
Ingresos de clientes externos	61.099	214.550	-	275.649

Durante el ejercicio 2018 un único cliente ha supuesto el 5% de las ventas del Grupo (un 6% durante el ejercicio 2017) y se le han realizado, principalmente, desde el segmento fabricación.

El detalle de activos y pasivos por segmentos a 31 de diciembre de 2018 es el siguiente:

	Fabricación	Comercialización	Otros	Total agregado
Total activos	202.858	410.771	581	614.210
De los cuales:				
Inversiones en empresas del Grupo	-	8.899	-	8.899
Aumentos de act. no corrientes no financieros	11.014	15.445	-	26.459
Total pasivos	(147.128)	(166.664)	(6)	(313.798)

Los activos de los segmentos agregados a 31 de diciembre de 2018 son conciliados con el total de activos consolidado de la siguiente forma:

	Fabricación	Comercialización	Otros	Saldos interco	Inversiones grupo	TOTAL consolidado
Total activos	202.858	410.771	581	(202.611)	(8.899)	402.700

A 31 de diciembre de 2017 el detalle de activos y pasivos por segmentos era el siguiente:

	Fabricación	Comercialización	Otros	Total agregado
Total activos	131.079	259.389	587	391.055
De los cuales:				
Inversiones en empresas del Grupo	-	8.904	-	8.904
Aumentos de act. no corrientes no financieros	8.406	11.538	-	19.944
Total pasivos	(80.198)	(106.385)	(5)	(186.588)

Los activos de los segmentos agregados a 31 de diciembre de 2017 se concilian con el total de activos consolidado de la siguiente forma:

	Fabricación	Comercialización	Otros	Saldos interco	Inversiones grupo	TOTAL consolidado
Total activos	131.079	259.389	587	(83.769)	(8.904)	298.382

LABORATORIOS FARMACÉUTICOS ROVI, S.A. Y SOCIEDADES DEPENDIENTES
 Memoria consolidada del ejercicio finalizado el 31 de diciembre de 2018
 (Expresada en miles de euros)

Las siguientes tablas muestran los ingresos ordinarios y activos totales del grupo por área geográfica:

Importe neto de la cifra de negocio	2018	2017
España	203.765	195.797
Unión Europea	84.967	65.851
Países OCDE	8.388	8.397
Resto	6.083	5.604
	303.203	275.649

Activos totales	2018	2017
España	374.238	292.809
Portugal	4.409	3.266
Alemania	13.111	2.016
Italia	7.839	84
UK	2.524	120
Francia	80	87
Polonia	499	-
	402.700	298.382

La práctica totalidad de la inversión en inmovilizado material e intangible en los ejercicios 2018 y 2017 ha sido realizada en España.

6. Inmovilizado material

El detalle de los movimientos de las distintas categorías del inmovilizado material se muestra en la tabla siguiente:

	Terrenos y construcciones	Inst. técnicas, maquinaria y utillaje	Otras instalaciones y mobiliario	Elementos informáticos y transporte	Total
Saldo al 01.01.17					
Coste	34.292	154.271	2.998	13.218	204.779
Amortización acumulada	(17.671)	(90.876)	(2.342)	(11.068)	(121.957)
Valor neto contable 01.01.17	16.621	63.395	656	2.150	82.822
Altas	4	14.187	238	503	14.932
Bajas	-	(48)	-	-	(48)
Bajas de amortización	-	23	-	-	23
Dotación a la amortización	(229)	(7.325)	(100)	(1.019)	(8.673)
Saldo al 31.12.17					
Coste	34.296	168.410	3.236	13.721	219.663
Amortización acumulada	(17.900)	(98.178)	(2.442)	(12.087)	(130.607)
Valor neto contable 31.12.17	16.396	70.232	794	1.634	89.056
Altas	-	15.510	61	819	16.390
Bajas	-	(65)	-	-	(65)
Bajas de amortización	-	3	-	-	3
Dotación a la amortización	(229)	(8.250)	(125)	(943)	(9.547)
Saldo al 31.12.18					
Coste	34.296	183.855	3.297	14.540	235.988
Amortización acumulada	(18.129)	(106.425)	(2.567)	(13.030)	(140.151)
Valor neto contable 31.12.18	16.167	77.430	730	1.510	95.837

LABORATORIOS FARMACÉUTICOS ROVI, S.A. Y SOCIEDADES DEPENDIENTES
 Memoria consolidada del ejercicio finalizado el 31 de diciembre de 2018
 (Expresada en miles de euros)

Las altas registradas en 2018 y de 2017 corresponden, en su mayoría, a inversiones en las diferentes plantas de fabricación de ROVI, principalmente:

- 3,8 millones de euros se destinaron a inversiones en la fábrica de inyectables, frente a los 2,9 millones de euros invertidos en 2017;
- 2,8 millones de euros se destinaron a inversiones en la fábrica de San Sebastián de los Reyes, frente a los 4,8 millones de euros invertidos en 2017;
- 3,0 millones de euros se destinaron a inversiones en la fábrica de Granada, frente a los 1,6 millones de euros invertidos en 2017;
- 5,5 millones de euros se destinaron a inversiones en la fábrica de Alcalá de Henares (Frosst Ibérica), frente a los 3,8 millones de euros invertidos en 2017.

A 31 de diciembre de 2018 el Grupo tiene inmovilizado material por valor neto contable de 640 miles de euros (720 miles de euros a 31 de diciembre de 2017) sobre los que existe una reserva de dominio.

A 31 de diciembre de 2018 y de 2017 no existen inversiones contratadas pero no reconocidas en las cuentas anuales consolidadas.

Durante los ejercicios 2018 y 2017 no se han producido pérdidas de valor de los activos del inmovilizado material.

El Grupo tiene contratadas pólizas de seguro para cubrir los riesgos a que está sujeto el inmovilizado material. La cobertura de estas pólizas se considera suficiente.

7. Activos intangibles

El movimiento de los activos intangibles es el siguiente:

	Desarrollo	Marcas comerciales y licencias	Aplicaciones informáticas	Total
Saldo al 01.01.17				
Coste	4.251	21.880	10.062	36.193
Amortización acumulada	(11)	(3.297)	(8.013)	(11.321)
Valor neto contable 01.01.17	4.240	18.583	2.049	24.872
Altas	2.429	40	486	2.955
Traspasos (netos de amortización)	2.057	-	-	2.057
Dotación a la amortización	(297)	(1.568)	(941)	(2.806)
Saldo al 31.12.17				
Coste	8.737	21.920	10.548	41.205
Amortización acumulada	(308)	(4.865)	(8.954)	(14.127)
Valor neto contable 31.12.17	8.429	17.055	1.594	27.078
Altas	123	9.010	936	10.069
Dotación a la amortización	(181)	(1.567)	(749)	(2.497)
Saldo al 31.12.18				
Coste	8.860	30.930	11.484	51.274
Amortización acumulada	(489)	(6.432)	(9.703)	(16.624)
Valor neto contable 31.12.18	8.371	24.498	1.781	34.650

LABORATORIOS FARMACÉUTICOS ROVI, S.A. Y SOCIEDADES DEPENDIENTES

Memoria consolidada del ejercicio finalizado el 31 de diciembre de 2018
(Expresada en miles de euros)

En el epígrafe “Marcas comerciales y licencias” se encuentran registrados activos de vida útil indefinida por valor de 5.366 miles de euros a 31 de diciembre de 2018 y de 2017. La Dirección revisa anualmente la existencia de indicios de deterioro de estos activos, sin que hasta el momento se haya materializado ninguno de ellos. El valor recuperable, superior al cierre de ambos ejercicios al valor en libros, se ha obtenido proyectando los flujos de efectivo esperados para los siguientes cinco ejercicios. En las proyecciones de flujo de efectivo se ha considerado una tasa de descuento del 7.6% y se han considerado para cada año los márgenes previstos en función de las características de la fabricación del producto para dicho ejercicio.

A 31 de diciembre de 2018 y de 2017 los activos incluidos en el epígrafe “Desarrollo” corresponden a los activos relacionados con el desarrollo de una heparina de bajo peso molecular, biosimilar de enoxaparina, cuyas ventas se iniciaron en el ejercicio 2017. El inicio de la amortización de este activo ha venido determinado por la finalización en el primer trimestre de 2017, con resultado positivo, del procedimiento Descentralizado utilizado por el Grupo para solicitar la obtención de la autorización de comercialización en veintiséis países de la Unión Europea. La vida útil de este inmovilizado es de 20 años, no habiéndose detectado en los ejercicios 2018 y 2017 indicios de deterioro del mismo.

Durante el ejercicio 2018 se han registrado altas en el epígrafe “Marcas comerciales y licencias” por un importe de 9.000 miles de euros relacionadas con la adquisición del producto Falithrom®, medicamento indicado para la prevención y el tratamiento de la enfermedad tromboembólica, incluyendo trombosis venosa, tromboembolismo y embolia pulmonar, así como para la prevención de derrames isquémicos en pacientes con fibrilación atrial.

A 31 de diciembre de 2018 y de 2017 no existen pérdidas por deterioro del valor de los activos intangibles.

El Grupo tiene contratadas pólizas de seguro para cubrir los riesgos a que está sujeto el inmovilizado intangible. La cobertura de estas pólizas se considera suficiente.

Los gastos totales de investigación y desarrollo incurridos en el ejercicio 2018 ascienden a 32.376 miles de euros (28.251 miles de euros en el 2017) y se centran, principalmente, en las plataformas de Glicómica e ISM®, siendo esta última un sistema de liberación de fármacos, propiedad de ROVI, cuyo objetivo consiste en mejorar el cumplimiento del tratamiento por parte de los pacientes. Del total de gasto en investigación y desarrollo incurrido en 2018, 7.807 miles de euros están registrados en el epígrafe “Gastos de personal” (Nota 23) (7.218 miles de euros a 31 de diciembre de 2017) y 24.569 miles de euros en “Otros gastos de explotación” (Nota 24) (21.033 miles de euros en 2017).

8. Instrumentos financieros por categoría

Activos financieros

Al 31 de diciembre de 2018 el Grupo mantiene saldos de clientes por importe de 52.052 miles de euros (42.830 miles de euros al 31 de diciembre de 2017) (Nota 13), otras cuentas a cobrar por importe de 86 miles de euros (153 miles de euros al 31 de diciembre de 2017) (Nota 13), y otros depósitos por importe de 1.394 miles de euros (1.374 miles de euros al 31 de diciembre de 2017) (Nota 13), que el Grupo categoriza, a efectos de su reconocimiento y valoración, como Préstamos y cuentas cobrar (Nota 2.10 a).

Al 31 de diciembre de 2018 el Grupo mantiene saldos de efectivo por importe de 95.511 miles de euros (40.700 miles de euros a 31 de diciembre de 2017) (Nota 14), categorizados a efectos de su reconocimiento y valoración como efectivo y equivalentes de efectivo (Nota 2.12).

LABORATORIOS FARMACÉUTICOS ROVI, S.A. Y SOCIEDADES DEPENDIENTES
 Memoria consolidada del ejercicio finalizado el 31 de diciembre de 2018
 (Expresada en miles de euros)

Al 31 de diciembre de 2018 el Grupo mantiene activos financieros por importe de 70 miles de euros (69 miles de euros al 31 de diciembre de 2017) (Nota 11) que el Grupo categoriza, a efectos de su reconocimiento y medición, como valores de renta variable (Nota 2.10 b).

Pasivos financieros

Al 31 de diciembre de 2018 y de 2017, la totalidad de los préstamos incluidos en deuda financiera (Nota 18), así como proveedores y otras cuentas a pagar (Nota 17), se registran como pasivos financieros a coste amortizado, sin que existan pasivos financieros a valor razonable con cambios en resultados.

9. Calidad crediticia de los activos financieros

La calidad crediticia de los activos financieros que todavía no han vencido y que tampoco han sufrido pérdidas por deterioro se puede evaluar en función de la clasificación crediticia (*"rating"*) otorgada por organismos externos al Grupo o bien, en el caso de clientes sin rating, distinguiendo aquellos correspondientes a Seguridad Social y Organismos Públicos que, por su naturaleza, no están sujetos a deterioro:

<u>Efectivo y equivalentes de efectivo</u>	<u>Rating</u>	<u>2018</u>	<u>2017</u>
	A+	-	460
	A	75.708	185
	A-	18.176	18.390
	BBB+	179	14.685
	BBB	1.329	6.370
	BBB-	76	566
	BB	-	4
	Caa2	-	6
	Sin rating	43	34
	Total efectivo (Nota 14)	95.511	40.700
<u>Cuentas financieras a cobrar</u>	<u>Rating</u>	<u>2018</u>	<u>2017</u>
	A	65	-
	A-	-	65
	Total cuentas financieras a cobrar (Nota 13)	65	65
<u>Valores de renta variable</u>	<u>Rating</u>	<u>2018</u>	<u>2017</u>
	BBB+	-	10
	A-	11	-
	Sin rating	59	59
	Total valores de renta variable (Nota 11)	70	69
<u>Clientes</u>	<u>Rating</u>	<u>2018</u>	<u>2017</u>
	AA	3.012	3.140
	Centros e instituciones públicas (Nota 13)	7.317	5.663
	Otros (mayoristas, farmacias, sanatorios)	41.723	34.027
	Total clientes (Nota 13)	52.052	42.830

LABORATORIOS FARMACÉUTICOS ROVI, S.A. Y SOCIEDADES DEPENDIENTES
 Memoria consolidada del ejercicio finalizado el 31 de diciembre de 2018
 (Expresada en miles de euros)

Otros Depósitos	Rating	2018	2017
	A	1.327	-
	A-	-	1.327
	Sin rating	67	47
Total otros depósitos (Nota 13)		1.394	1.374

10. Inversión en negocios conjuntos

El movimiento del periodo de las participaciones en negocios conjuntos ha sido el siguiente:

	2018	2017
Saldo inicial	2.054	2.571
Altas (b)	-	50
Bajas (b)	(40)	-
Participación en beneficio	24	(567)
Saldo final	2.038	2.054

La naturaleza de la inversión en negocios conjuntos a 31 de diciembre de 2018 es la siguiente:

Nombre	País de constitución	% de la participación	Naturaleza de la relación	Método de valoración
Alentia Biotech, S.L.	España	50%	a)	Participación
Enervit Nutrition, S.L.	España	50%	b)	Participación

a) Alentia Biotech, S.L.

En el año 2010 fue creada la sociedad Alentia Biotech, S.L. (Alentia), participada al 100% por ROVI. En el mes de febrero de 2012 se produjo la venta efectiva por parte de Laboratorios Farmacéuticos Rovi, S.A. del 50% de las participaciones de la sociedad Alentia Biotech, S.L. al Grupo Ferrer Internacional, S.A, pasando Alentia a ser una joint venture participada al 50% por estas dos compañías.

b) Enervit Nutrition, S.L.

En el primer semestre de 2016 ROVI realizó una aportación de los activos consistentes en los derechos de distribución en España de los productos de EnerZona así como el know-how de la promoción, distribución y venta de estos productos a una sociedad dependiente de nueva creación (Enervit Nutrition, S.L.), siendo esta sociedad el vehículo encargado de la promoción de dichos productos. Dicha sociedad fue constituida en enero de 2016 con un capital inicial de 3 miles de euros, participada al 100% por Laboratorios Farmacéuticos Rovi, S.A. Se constituyó con la intención de comercializar los productos de EnerZona, cuyos derechos de comercialización en España ostentaba ROVI de forma exclusiva, y de explorar y desarrollar, en su caso, nuevas opciones en el mercado de los complementos dietéticos y alimenticios.

LABORATORIOS FARMACÉUTICOS ROVI, S.A. Y SOCIEDADES DEPENDIENTES

Memoria consolidada del ejercicio finalizado el 31 de diciembre de 2018

(Expresada en miles de euros)

ROVI y Enervit, S.p.A. acordaron crear un negocio conjunto entre ROVI y Enervit, S.p.A. para llevar a cabo el proyecto. Para ello, mediante determinados acuerdos, ROVI perdió el control de la sociedad Enervit Nutrition, S.L. que pasó de estar participada en su totalidad por ROVI a ser un negocio bajo control conjunto con Enervit, S.p.A. Los acuerdos fueron suscritos el 16 de marzo de 2016.

En julio de 2018 Enervit S.p.A ha ejercitado un derecho de opción a compra que tenía sobre el 1% de las participaciones de Enervit Nutrition, S.L. por un importe de 50 miles de euros. En el momento del ejercicio de esta opción, el valor al que estaban registradas estas participaciones en ROVI ascendía a 40 miles de euros, generándose un beneficio por esta transacción de 10 miles de euros (Nota 27). Con esta venta el porcentaje de participación de ROVI en Enervit Nutrition, S.L. ha pasado del 51% al 50%.

Información financiera resumida para negocios conjuntos

A continuación, se presenta información financiera resumida a 31 de diciembre de 2018 y de 2017 para Alentia Biotech, S.L y Enervit Nutrition, S.L.

	<u>31 de diciembre de 2018</u>		<u>31 de diciembre de 2017</u>	
	<u>Alentia Biotech, S.L.</u>	<u>Enervit Nutrition, S.L.</u>	<u>Alentia Biotech, S.L.</u>	<u>Enervit Nutrition, S.L.</u>
Balance resumido				
Corriente				
Efectivo y equivalentes al efectivo	102	245	104	703
Otros activos corrientes (excluido efectivo)	6	2.542	6	2.305
Total activos corrientes	108	2.787	110	3.008
Pasivos financieros (excluidos proveedores)		(1.342)		(1.266)
Otros pasivos corrientes (incluidos proveedores)	-	(910)	-	(1.427)
Total pasivos corrientes	-	(2.252)	-	(2.693)
No Corriente				
Inmovilizado material	-	21	-	-
Inmovilizado intangible	-	3.478	-	3.685
Otros activos financieros	-	5	-	5
Activos por impuestos diferidos	-	37	-	37
Total activos no corrientes	-	3.541	-	3.727
Pasivos financieros	(2.200)	-	(2.200)	-
Otros pasivos	-	-	-	(14)
Total pasivos no corrientes	(2.200)	-	(2.200)	(14)
ACTIVOS NETOS	(2.092)	4.076	(2.090)	4.028

LABORATORIOS FARMACÉUTICOS ROVI, S.A. Y SOCIEDADES DEPENDIENTES

Memoria consolidada del ejercicio finalizado el 31 de diciembre de 2018

(Expresada en miles de euros)

Estado del resultado global resumido	31 de diciembre de 2018		31 de diciembre de 2017	
	Alentia Biotech, S.L.	Enervit Nutrition, S.L.	Alentia Biotech, S.L.	Enervit Nutrition, S.L.
Importe neto de la cifra de negocio	-	7.379	-	8.347
Aprovisionamientos	-	(5.126)	-	(5.786)
Otros ingresos de explotación	-	4	-	-
Gastos de personal	-	(861)	-	(1.131)
Otros gastos de explotación	(2)	(1.082)	(1)	(2.320)
Amortizaciones	-	(215)	-	(208)
Resultado de explotación	(2)	99	(1)	(1.098)
Resultado financiero	-	(38)	1	(13)
Impuesto sobre beneficios	-	(13)	-	-
Resultado del periodo	(2)	48	-	(1.111)
Otro resultado global	-	-	-	-
TOTAL RESULTADO GLOBAL	(2)	48	-	(1.111)
Dividendos recibidos de negocios conjuntos	-	-	-	-

Conciliación de la información financiera resumida

Conciliación de la información financiera resumida presentada con el importe en libros de su participación en los negocios conjuntos a 31 de diciembre de 2018:

Información financiera resumida	Alentia Biotech, S.L.	Enervit Nutrition, S.L.
Activos netos iniciales de los negocios conjuntos	(2.090)	4.028
Beneficio/(Pérdida) del ejercicio de los negocios conjuntos	(2)	48
Activos netos finales de los negocios conjuntos	(2.092)	4.076
Participación en negocio conjunto	-	2.079
Importe en libros	-	2.038

Enervit Nutrition, S.L. y Alentia Biotech, S.L. son entidades privadas y, por tanto, no se encuentra disponible precio de cotización en el mercado para sus acciones

El Grupo no tiene compromisos o pasivos contingentes en relación con sus negocios conjuntos.

LABORATORIOS FARMACÉUTICOS ROVI, S.A. Y SOCIEDADES DEPENDIENTES
 Memoria consolidada del ejercicio finalizado el 31 de diciembre de 2018
 (Expresada en miles de euros)

11. Valores de renta variable

	2018	2017
Saldo inicial	69	70
Ganancias / (Pérdidas) netas en patrimonio neto	1	(1)
Saldo final	70	69
Menos: Parte no corriente	70	69
Parte corriente	-	-

La exposición máxima al riesgo de crédito a la fecha de presentación de la información es el valor razonable de los títulos deuda clasificados como valores de renta variable.

	2018	2017
Títulos sin cotización oficial:		
– Títulos de renta variable (títulos de patrimonio)	59	59
	59	59

	2018	2017
Títulos con cotización oficial:		
– Fondos de inversión y títulos de patrimonio	11	10
	11	10

12. Existencias

	2018	2017
Materias primas y otros aprovisionamientos	36.134	22.117
Productos en curso y semiterminados	23.912	25.404
Productos terminados – fabricación propia	22.187	11.645
Comerciales	12.628	16.326
	94.861	75.492

Durante el ejercicio 2018 el Grupo ha reducido el valor de sus existencias en 1.979 miles de euros (1.651 miles de euros en 2017) como consecuencia de la obsolescencia, caducidad y la valoración de sus productos según los beneficios esperados por la venta de los mismos. La reducción del valor de las existencias se encuentra contabilizada en la línea de la cuenta de resultados “aprovisionamientos” o “variación de existencias de productos terminados y en curso de fabricación”.

Los compromisos de compra/venta de existencias al cierre del ejercicio corresponden a los normales del negocio, estimando la Dirección que el cumplimiento de estos compromisos no dará lugar a pérdidas para el Grupo. El Grupo tiene contratada pólizas de seguro para cubrir los riesgos a que están sujetas las existencias. La cobertura de estas pólizas se considera suficiente.

LABORATORIOS FARMACÉUTICOS ROVI, S.A. Y SOCIEDADES DEPENDIENTES
 Memoria consolidada del ejercicio finalizado el 31 de diciembre de 2018
 (Expresada en miles de euros)

13. Clientes y otras cuentas a cobrar

El desglose de los clientes y otras cuentas a cobrar es el siguiente:

	2018	2017
Clientes	52.052	42.830
Menos: reserva para pérdidas por incobrables	(1.099)	(1.837)
Clientes – Neto (13.a)	50.953	40.993
Otras cuentas a cobrar	86	153
Cuentas a cobrar a partes vinculadas (Nota 32)	123	202
Depósitos (13.b)	1.394	1.374
Personal	220	271
Administraciones públicas (13.c)	7.469	6.819
Total	60.245	49.812
Menos: Parte no corriente: Cuentas financieras a cobrar	65	65
Parte corriente	60.180	49.747

13.a) Clientes

Según se indica en la Nota 4.2, la Dirección estima que el valor razonable de clientes y otras cuentas a cobrar no difieren significativamente de los valores registrados, al consistir fundamentalmente en saldos a cobrar a menos de un año y estar sujetos a posible repercusión de intereses si su cobro no se realiza en dicho plazo.

Los importes en libros de las cuentas a cobrar están denominados en euros y libras.

En diciembre de 2017 el Grupo firmó con la entidad Banco Santander un contrato de factoring sin recurso por el cual ROVI dio de baja el importe de las partidas vencidas con clientes, no pertenecientes a la administración pública (Seguridad Social u otros Organismos Públicos), por un total de 6.031 miles de euros. A 31 de diciembre de 2018 no existen contratos de factoring en vigor.

A 31 de diciembre de 2018 el saldo a cobrar de la Seguridad Social y Organismos Públicos asciende a 7.317 miles de euros (5.663 miles de euros a 31 de diciembre de 2017) y se distribuye geográficamente de la siguiente forma:

	Rating 2018	Saldo 2018	Rating 2017	Saldo 2017
Italia	BBB	1.597	-	-
Madrid	BBB	1.301	BBB+	848
Portugal	BBB	1.134	BBB-	1.720
Andalucía	BBB-	598	BBB+	419
Cataluña	BBB-	595	B+	854
Valencia	BBB-	563	BB	496
Canarias	BBB-	333	BBB+	174
Castilla la Mancha	BBB-	268	BBB-	126
País Vasco	BBB+	211	A	247
Extremadura	BBB	131	BBB	84
Cantabria	BBB	120	BBB	144
Aragón	BBB	93	BBB-	160
Otros	-	373	-	391
		7.317		5.663

LABORATORIOS FARMACÉUTICOS ROVI, S.A. Y SOCIEDADES DEPENDIENTES

Memoria consolidada del ejercicio finalizado el 31 de diciembre de 2018

(Expresada en miles de euros)

Al 31 de diciembre de 2018 existen cuentas a cobrar vencidas por importe de 15.180 miles de euros (12.815 miles de euros al 31 de diciembre de 2017), si bien no habían sufrido pérdida por deterioro. Del importe correspondiente a 2018 y 2017 casi la totalidad de la deuda superior a seis meses corresponde a la Seguridad Social y Organismos Públicos. Los intereses de demora devengados por estas deudas son reclamados por el Grupo a los diferentes Organismos Públicos y servicios de la Seguridad Social.

El análisis por antigüedad de los saldos vencidos es el siguiente:

	2018	2017
Hasta 3 meses	14.937	11.454
Entre 3 y 6 meses	603	1.120
Entre 6 meses y un año	270	357
Más de un año	(630)	(116)
	<u>15.180</u>	<u>12.815</u>

El total de la deuda vencida con organismos públicos a 31 de diciembre de 2018 asciende a 1.782 miles de euros, frente a los 2.468 miles de euros existentes a 31 de diciembre de 2017. Este importe se distribuye geográficamente como sigue:

	2018	2017
España	962	1.183
Portugal	820	1.285
	<u>1.782</u>	<u>2.468</u>

Las cuentas a cobrar vencidas que han sufrido pérdidas por deterioro a 31 de diciembre de 2018 ascienden a 1.099 miles de euros (1.837 miles de euros a 31 de diciembre de 2017). El movimiento de la provisión por pérdidas por deterioro de valor de las cuentas a cobrar a clientes es el siguiente:

	2018	2017
Saldo inicial	1.837	1.623
Reestimación neta de la reserva para pérdidas	(211)	248
Bajas por incobrables	(527)	(34)
Saldo final	1.099	1.837

La antigüedad de estas cuentas es la siguiente:

	2018	2017
Entre 6 y 9 meses	202	410
Más de 9 meses	897	1.427
	<u>1.099</u>	<u>1.837</u>

LABORATORIOS FARMACÉUTICOS ROVI, S.A. Y SOCIEDADES DEPENDIENTES
Memoria consolidada del ejercicio finalizado el 31 de diciembre de 2018
(Expresada en miles de euros)

13.b) Depósitos

Al 31 de diciembre de 2018 los depósitos incluyen imposiciones por 1.394 miles de euros (1.374 miles de euros al 31 de diciembre de 2017) a un tipo de interés que oscila entre el 2 y 3%. De dichos depósitos, un importe de 1.327 miles de euros al 31 de diciembre de 2018 y de 2017 está pignorado a favor del Banco Santander. El Grupo considera que el riesgo de crédito asociado a estos depósitos es bajo y, por lo tanto, no se han registrado pérdidas esperadas asociados a los mismos.

13.c) Administraciones públicas

Los saldos incluidos en este apartado a 31 de diciembre de 2018 y de 2017 se corresponden con los siguientes conceptos:

	2018	2017
Impuesto sobre Valor Añadido	6.322	5.522
Intereses de demora	237	326
Subvenciones pendientes de cobro	910	971
	<u>7.469</u>	<u>6.819</u>

La exposición máxima al riesgo de crédito a la fecha de presentación de la información es el valor registrado de cada una de las categorías de cuentas a cobrar indicadas anteriormente. El Grupo no mantiene ninguna garantía como seguro.

14. Efectivo y equivalentes al efectivo

El desglose del efectivo y equivalentes al efectivo al cierre de los ejercicios 2018 y 2017 es el siguiente:

	2018	2017
Caja y bancos	95.511	40.700
	<u>95.511</u>	<u>40.700</u>

Durante el ejercicio 2018 el Grupo ha realizado una ampliación de capital por un importe total de 88.000 miles de euros (Nota 1 y 15). Los gastos asociados a esta operación han ascendido a 5.175 miles de euros (3.881 miles de euros netos de impuestos).

LABORATORIOS FARMACÉUTICOS ROVI, S.A. Y SOCIEDADES DEPENDIENTES
 Memoria consolidada del ejercicio finalizado el 31 de diciembre de 2018
 (Expresada en miles de euros)

15. Capital y prima de emisión

En los ejercicios 2018 y 2017 el número de acciones, valor nominal de éstas y la cifra de capital han sido los siguientes:

	Nº Acciones	Valor nominal (euros)	Total Capital social (en miles)
Saldo a 1 de enero de 2017	50.000.000	0,06	3.000
Saldo al 31 de diciembre de 2017	50.000.000	0,06	3.000
Saldo al 31 de diciembre de 2018	56.068.965	0,06	3.364

En octubre de 2018 la Sociedad ha llevado a cabo una ampliación de capital con cargo a aportaciones dinerarias y exclusión del derecho de suscripción preferente ("el Aumento de Capital"). Los términos definitivos de esta ampliación han sido los siguientes:

- El Aumento de Capital se ha realizado por un importe nominal de 364.137,90 euros, mediante la emisión y puesta en circulación de 6.068.965 acciones ordinarias de nueva emisión de la Sociedad, de 0,06 euros de valor nominal cada una de ellas, de la misma clase y serie que las acciones existentes y en circulación en la actualidad (las "Nuevas Acciones").
- El tipo de emisión de las Nuevas Acciones se ha fijado en 14,50 euros por acción, de los cuales, 0,06 euros corresponden a valor nominal y 14,44 euros a prima de emisión (el "Precio de Emisión").
- Como consecuencia de lo anterior, el importe efectivo total del Aumento de Capital ha ascendido a 87.999.992,50 euros, correspondiendo 364.137,90 euros a valor nominal y 87.635.854,60 euros a prima de emisión.

Los gastos asociados al Aumento de Capital han ascendido a 5.175 miles de euros (3.881 miles de euros netos de impuestos) que han sido registrados en el epígrafe "Resultados de ejercicios anteriores y reservas voluntarias".

Todas las acciones emitidas están totalmente desembolsadas.

Los accionistas titulares de participaciones significativas en el capital social de Laboratorios Farmacéuticos Rovi, S.A., tanto directas como indirectas, superiores al 3% del capital social, de los que tiene conocimiento la Sociedad, de acuerdo con la información contenida en los registros oficiales de la Comisión Nacional del Mercado de Valores al 31 de diciembre de 2018 son los siguientes:

Accionista	% directo	% indirecto	TOTAL
Norbel Inversiones, S.L.	62,102	-	62,102
JO Hambro Capital Management Limited	-	4,787	4,787
Indumenta Pueri, S.L.	-	5,057	5,057
Alantra Asset Management SGIIC, S.A.	-	4,821	4,821
T. Rowe Price International Funds, INC.	-	3,390	3,390
Wellington Management Group, LLP.	-	5,116	5,116

LABORATORIOS FARMACÉUTICOS ROVI, S.A. Y SOCIEDADES DEPENDIENTES

Memoria consolidada del ejercicio finalizado el 31 de diciembre de 2018

(Expresada en miles de euros)

Como consecuencia del Aumento de Capital, la sociedad Norbel Inversiones, S.L. ha pasado de poseer el 69,64% de las acciones de Laboratorios Farmacéuticos Rovi, S.A. al 62,10%. Norbel Inversiones, S.L. está particiada por D. Juan López-Belmonte López (20,00%) y por D. Juan, D. Iván y D. Javier López Belmonte Encina (26,67% cada uno de ellos). Por tanto, la participación de D. Juan López-Belmonte López en ROVI al cierre de 2018 asciende al 12,42% del capital social (13,93% a 31 de diciembre de 2017) y la de D. Juan, D. Iván y D. Javier López-Belmonte Encina al 16,56% al cierre de 2018 (18,57% a 31 de diciembre de 2017).

16. Otra información sobre reservas

a) Reserva legal

La reserva legal, que asciende a 600 miles de euros a 31 de diciembre de 2018 y de 2017, ha sido dotada de conformidad con el Artículo 274 de la Ley de Sociedades de Capital, que establece que, en todo caso, una cifra igual al 10% del beneficio del ejercicio se destinará a ésta hasta que alcance, al menos, el 20% del capital social. La reserva legal no puede ser distribuida y si es usada para compensar pérdidas, en el caso de que no existan otras reservas disponibles suficientes para tal fin, debe ser repuesta con beneficios futuros.

b) Otras reservas

Estas reservas incluyen las variaciones acumuladas en el valor de los valores de renta variable (Nota 11) netas de las transferencias a resultados por deterioros.

c) Resultados de ejercicios anteriores y reservas voluntarias

Durante el ejercicio 2018 los resultados de ejercicios anteriores se han visto aumentados y/o reducidos como sigue:

- El 29 de mayo de 2018 la Junta General de Accionistas de Laboratorios Farmacéuticos Rovi, S.A. acordó aprobar la propuesta de distribución del resultado positivo del ejercicio 2017 (18.673 miles de euros), destinándose 6.035 miles de euros a dividendos y el resto a resultado de ejercicios anteriores. El dividendo correspondiente a las acciones que ROVI poseía en autocartera en el momento de la distribución ascendió a 83 miles de euros.
- La venta de acciones propias durante el ejercicio 2018 ha supuesto un beneficio de 253 miles de euros, cantidad registrada en el epígrafe "Resultados de ejercicios anteriores" (Nota 16.d).
- Los gastos asociados al Aumento de Capital, que han ascendido a 5.175 miles de euros (3.881 miles de euros netos de impuestos), han sido registrados en el epígrafe "Resultados de ejercicios anteriores y reservas voluntarias".

Durante el ejercicio 2017 los Resultados de ejercicios anteriores se vieron aumentados y/o reducidos como sigue:

- El 31 de mayo de 2017 la Junta General de Accionistas de Laboratorios Farmacéuticos Rovi, S.A. acordó aprobar la propuesta de distribución del resultado positivo del ejercicio 2016 (29.932 miles de euros), destinándose 9.150 miles de euros a dividendos y el resto a resultado de ejercicios anteriores. El dividendo correspondiente a las acciones que ROVI poseía en autocartera en el momento de la distribución ascendió a 125 miles de euros.

LABORATORIOS FARMACÉUTICOS ROVI, S.A. Y SOCIEDADES DEPENDIENTES

Memoria consolidada del ejercicio finalizado el 31 de diciembre de 2018

(Expresada en miles de euros)

- La venta de acciones propias durante el ejercicio 2017 supuso un beneficio de 185 miles de euros, cantidad registrada en el epígrafe “Resultados de ejercicios anteriores” (Nota 16.d).

El importe de resultados de ejercicios anteriores al 31 de diciembre de 2018 y de 2017 incluye reservas no distribuibles por importe de 1.704 miles de euros correspondientes a reservas legales de sociedades del Grupo distintas de la Sociedad. Adicionalmente, incluye una reserva especial indisponible por 5.036 miles de euros al 31 de diciembre de 2018 y 2017 creada en ROVI en 1994 al haberse reducido el capital social sin devolución de aportaciones a los accionistas. Esta reserva tiene el mismo tratamiento que la reserva legal, siendo sólo disponible para la compensación de pérdidas cuando no existan otras reservas para tal fin.

No podrán distribuirse dividendos que reduzcan el saldo de reservas disponibles a un importe inferior al total de los saldos pendientes de amortización de los gastos de desarrollo (Nota 7).

d) Acciones propias

A lo largo del ejercicio 2018 ROVI ha adquirido un total de 68.603 acciones propias (35.421 durante el 2017), habiendo desembolsado por ellas un importe de 1.138 miles de euros (532 miles de euros en el ejercicio 2017). Asimismo, se han vuelto a vender un total de 58.731 acciones propias (67.784 durante el 2017) por un importe de 986 miles de euros (1.011 miles de euros en 2017). Dichas acciones habían sido adquiridas por un coste medio ponderado de 733 miles de euros (826 miles de euros en 2017), originando un beneficio en la venta de 253 miles de euros (185 miles de euros en 2017) que se ha llevado a reservas. A 31 de diciembre de 2018 existen en autocartera 695.055 acciones propias (685.183 a 31 de diciembre de 2017).

La Sociedad tiene derecho a volver a emitir estas acciones en una fecha posterior.

e) Dividendos

La Junta General de Accionistas del 29 de mayo de 2018 aprobó la distribución del resultado del ejercicio 2017, en la que se incluía la distribución de un dividendo a repartir entre los accionistas por un importe máximo de 6.035 miles de euros (0,1207 euros brutos por acción). El dividendo ha sido pagado en el mes de julio de 2018.

La Junta General de Accionistas del 31 de mayo de 2017 aprobó la distribución del resultado del ejercicio 2016, en la que se incluía la distribución de un dividendo a repartir entre los accionistas por un importe máximo de 9.150 miles de euros (0,1830 euros brutos por acción). El dividendo fue pagado en el mes de julio de 2017.

LABORATORIOS FARMACÉUTICOS ROVI, S.A. Y SOCIEDADES DEPENDIENTES

Memoria consolidada del ejercicio finalizado el 31 de diciembre de 2018

(Expresada en miles de euros)

f) Distribución del resultado

La propuesta de distribución del resultado del ejercicio 2018, determinado en base a principios contables generalmente aceptados en España, a presentar a la Junta General de Accionistas, así como la distribución de 2017 aprobada y basada en los resultados de la Sociedad dominante es la siguiente:

	<u>2018</u>	<u>2017</u>
<u>Base de reparto</u>		
Resultado del ejercicio	15.581	18.673
<u>Distribución</u>		
Reserva legal	73	-
Dividendos	4.474	6.035
Resultados de ejercicios anteriores	11.034	12.638
	<u>15.581</u>	<u>18.673</u>

17. Proveedores y otras cuentas a pagar

	<u>2018</u>	<u>2017</u>
Proveedores	47.875	42.129
Deudas con partes vinculadas (Nota 32)	2.250	1.935
Remuneraciones pendientes de pago	5.177	4.434
Administraciones públicas	5.586	4.315
Otras cuentas a pagar	7.277	129
	<u>68.165</u>	<u>52.942</u>

A 31 de diciembre de 2018 el epígrafe otras cuentas a pagar incluye los siguientes pasivos:

	<u>2018</u>
Devoluciones	898
Contribución al sistema público de salud	6.222
Otros	107
	<u>7.227</u>

Contribución al sistema público de salud

En España, siguiendo lo establecido en la Ley 29/2006, todas las empresas que venden productos de prescripción farmacéutica u otros productos de salud que son pagados con fondos públicos deben realizar cada cuatro meses pagos al Sistema Nacional de Salud de entre el 1,5% y 2,0% de sus ventas (dependiendo del volumen). Se trata de una tasa cuyo objetivo es regular el margen de una actividad regulada a través de la intervención de precios establecida por la ley. El Grupo registra la contribución al sistema público de salud como una reducción del ingreso cuando se realiza la venta. Las cantidades devengadas pero no pagadas se registran en el epígrafe "Otras cuentas a pagar".

LABORATORIOS FARMACÉUTICOS ROVI, S.A. Y SOCIEDADES DEPENDIENTES

Memoria consolidada del ejercicio finalizado el 31 de diciembre de 2018

(Expresada en miles de euros)

Adicionalmente, dentro de las contribuciones al sistema público de salud, 3.467 miles de euros están relacionados con el acuerdo de colaboración firmado entre Farmaindustria, la asociación española de la industria farmacéutica, y el gobierno español en 2016 y que fue renovado en diciembre de 2017. ROVI, como miembro de Farmaindustria, está sujeto a este acuerdo. De acuerdo con este convenio, en el caso de que el gasto público en medicamentos (excluyendo genéricos y biosimilares) supere la tasa de crecimiento del producto interior bruto (PIB) real de la economía española, la industria farmacéutica tiene reembolsará al gobierno, mediante compensaciones monetarias, dicho exceso. En 2018, la tasa de crecimiento del gasto público excedió a la del PIB, por lo las sociedades sujetas a dicho convenio deberán proceder al reembolso correspondiente (3.467 miles de euros en el caso de ROVI).

Aunque estas cantidades no deben ser consideradas como devoluciones o reembolsos a clientes, se registran como una reducción de ingresos debido a que el objetivo de la ley es regular los precios y márgenes obtenidos por estos productos.

En 2017 estas cantidades se registraron en el epígrafe "Provisiones para otros pasivos y gastos", al igual que las devoluciones esperadas de clientes. En 2018 estas cantidades se presentan en el epígrafe "Otras cuentas a pagar", al igual que cualquier otro reembolso, descuento y que las devoluciones de clientes.

Aplazamiento de los pagos efectuados a proveedores

El detalle de los pagos por operaciones comerciales realizados durante el ejercicio y pendientes de pago al cierre del balance en relación con los plazos máximos legales previstos en la Ley 15/2010, que ha sido modificada por la Ley 11/2013, es el siguiente:

	2018	2017
	Días	Días
Periodo medio de pago a proveedores	51	57
Ratio de operaciones pagadas	53	61
Ratio de operaciones pendientes de pago	36	33
	2018	2017
Total pagos realizados (miles de euros)	165.685	127.441
Total pagos pendientes (miles de euros)	20.254	18.915

18. Deuda financiera

No corrientes	2018	2017
Préstamos de entidades de crédito	7.113	17.716
Deudas con organismos oficiales	9.476	9.313
	16.589	27.029
Corrientes		
Préstamos de entidades de crédito	15.603	13.222
Deudas con organismos oficiales	2.032	2.986
	17.635	16.208
	34.224	43.237

LABORATORIOS FARMACÉUTICOS ROVI, S.A. Y SOCIEDADES DEPENDIENTES

Memoria consolidada del ejercicio finalizado el 31 de diciembre de 2018

(Expresada en miles de euros)

a) Préstamos de entidades de crédito

Las deudas con entidades de crédito a 31 de diciembre de 2018 están compuestas por los siguientes préstamos bancarios:

	a.1)	a.2)	a.4)	a.5)	a.6)	TOTAL
Entidad	BBVA	BBVA	Santander	Santander	BEI	
Nominal	20.000	10.000	4.000	6.000	5.000	
Tipo interés	0,65% Fijo	0,90% Fijo	0,90% Fijo	Eur12+0,70%	Eur3+0,84%	
2019	12.642	1.481	592	888	-	15.603
2020	2.113	-	-	-	-	2.113
2021	-	-	-	-	175	175
2022	-	-	-	-	704	704
2023	-	-	-	-	708	708
2024 en adelante	-	-	-	-	3.413	3.413
	14.755	1.481	592	888	5.000	22.716
No corrientes	2.113	-	-	-	5.000	7.113
Corrientes	12.642	1.481	592	888	-	15.603

A 31 de diciembre de 2017 los vencimientos de los préstamos bancarios eran los siguientes:

	a.1)	a.2)	a.3)	a.4)	a.5)	TOTAL
Entidad	BBVA	BBVA	Bankinter	Santander	Santander	
Nominal	20.000	10.000	10.000	4.000	6.000	
Tipo interés	0,65% Fijo	0,90% Fijo	1,00% Fijo	0,90% Fijo	Eur12+0,70%	
2018	5.244	2.521	2.939	1.008	1.510	13.222
2019	12.642	1.481	-	592	887	15.602
2020	2.114	-	-	-	-	2.114
	20.000	4.002	2.939	1.600	2.397	30.938
No corrientes	14.756	1.481	-	592	887	17.716
Corrientes	5.244	2.521	2.939	1.008	1.510	13.222

a.1) Préstamo de 20.000 miles de euros concedido por la entidad BBVA en el primer semestre de 2017. El plazo de amortización de este préstamo es de 3 años, con un periodo de carencia de 17 meses, y el tipo de interés fijo es del 0,65%.

a.2) Préstamo formalizado en julio de 2015 con BBVA de 10.000 miles de euros, con un tipo de interés fijo anual de 0,90% y un plazo de amortización de 4 años. Parte de este importe, 6.000 miles de euros, se utilizó para cancelar el préstamo de dicha cantidad firmado con BBVA en julio de 2014 y que, en el momento de la cancelación, aún no había comenzado a amortizarse.

a.3) En julio de 2015 el Grupo firmó la novación del contrato de préstamo de 8.000 miles de euros formalizado en 2014 con Bankinter. En virtud de este nuevo acuerdo, el capital concedido se elevó a 10.000 miles de euros y el tipo de interés fijo anual pasó del 2,15% al 1,00%. El plazo de amortización es de 36 meses, 12 de los cuales son de carencia. La amortización de este préstamo ha finalizado en el ejercicio 2018.

LABORATORIOS FARMACÉUTICOS ROVI, S.A. Y SOCIEDADES DEPENDIENTES
 Memoria consolidada del ejercicio finalizado el 31 de diciembre de 2018
 (Expresada en miles de euros)

a.4) Préstamo formalizado en julio de 2014 con el Banco Santander de 6.000 miles de euros, procedentes de fondos del Banco Europeo de Inversiones (BEI). En el ejercicio 2015 se produjo la novación de este acuerdo de forma que el diferencial aplicado al Euribor a 12 meses tomado como referencia pasó de ser el 1,50% al 0,70%. El plazo de amortización es de 48 meses.

a.5) En 2015 se formalizó un préstamo con Banco Santander de 4.000 miles de euros, con un tipo de interés anual fijo del 0,90% y un plazo de amortización de 4 años.

a.6) En diciembre de 2017 el Banco Europeo de Inversiones (BEI) otorgó a ROVI un crédito para apoyar sus inversiones en Investigación, Desarrollo e Innovación (I+D+i). El importe del crédito ascendió a 45.000 miles de euros. ROVI podrá disponer de dicho importe durante un plazo de 24 meses desde la firma del contrato, venciendo el crédito en el año 2029. El crédito prevé tres años de carencia y unas condiciones financieras (i. e., tipos de interés aplicables, periodos de amortización, etc.) favorables para ROVI. En julio de 2018 ROVI ha dispuesto de 5.000 miles de euros, a un tipo de interés de Euribor a tres meses más el 0,844%. En el primer semestre de 2018 se certificó el cumplimiento a 31 de diciembre de 2017 de los ratios financieros establecidos en este contrato de financiación. A 31 de diciembre de 2018 ROVI cumple con los ratios establecidos, si bien su certificación se obtendrá con posterioridad a la formulación de las presentes cuentas anuales consolidadas.

b) Deudas con organismos oficiales

b.1) Desde el ejercicio 2001 el Grupo recibe anticipos reembolsables concedidos por distintos ministerios para la financiación de diferentes proyectos de I+D. Los importes registrados por este concepto como deuda financiera no corriente al 31 de diciembre de 2018 ascienden a 9.476 miles de euros (9.313 miles de euros al 31 de diciembre de 2017). Las operaciones no devengan intereses y han sido reconocidas a su valor razonable en el momento de su inicio. La diferencia entre el valor razonable al inicio y el valor nominal se devenga en base a tipos de interés de mercado (Euribor y tipo de interés de la deuda del tesoro español más un "spread" en función del riesgo del Grupo), originando que dichas deudas devenguen intereses a tipos de interés efectivo que oscilan entre el 2,9% y el 4,9%.

b.2.1) Anticipos recibidos en 2018:

Sociedad	Organismo	Proyecto	Miles euros		Años	
			Importe nominal	Valor razonable inicial	Plazo de amortización	Periodo de carencia
Lab. Farm. Rovi	Corporación Tecnológica de Andalucía	(1)	4	3	10	4
Lab. Farm. Rovi	Centro para el Desarrollo Tecnológico Industrial	(1)	160	136	7	3
Lab. Farm. Rovi	Centro para el Desarrollo Tecnológico Industrial	(1)	956	799	7	3
Lab. Farm. Rovi	Centro para el Desarrollo Tecnológico Industrial	(1)	734	611	7	3
Lab. Farm. Rovi	Centro para el Desarrollo Tecnológico Industrial	(1)	79	66	7	3
Lab. Farm. Rovi	Corporación Tecnológica de Andalucía	(1)	28	22	10	4
Lab. Farm. Rovi	Centro para el Desarrollo Tecnológico Industrial	(1)	64	53	7	3
Lab. Farm. Rovi	Corporación Tecnológica de Andalucía	(1)	2	1	10	4
Lab. Farm. Rovi	Corporación Tecnológica de Andalucía	(1)	16	12	10	4
			2.043	1.703		

(1) Financian los proyectos para el desarrollo de fármacos con tecnología ISM.

LABORATORIOS FARMACÉUTICOS ROVI, S.A. Y SOCIEDADES DEPENDIENTES
 Memoria consolidada del ejercicio finalizado el 31 de diciembre de 2018
 (Expresada en miles de euros)

b.2.2) Anticipos recibidos en 2017:

Durante el 2017 las distintas sociedades del Grupo recibieron varios anticipos reembolsables de diferentes organismos, que se detallan a continuación:

Sociedad	Organismo	Proyecto	Miles euros		Años	
			Importe nominal	Valor razonable inicial	Plazo de amortización	Periodo de carencia
Lab. Farm. Rovi	Corporación Tecnológica de Andalucía	(1)	229	188	10	4
Lab. Farm. Rovi	Corporación Tecnológica de Andalucía	(1)	77	64	10	4
Lab. Farm. Rovi	Corporación Tecnológica de Andalucía	(1)	28	23	10	4
Lab. Farm. Rovi	Centro para el Desarrollo Tecnológico Industrial	(1)	140	118	7	4
Lab. Farm. Rovi	Centro para el Desarrollo Tecnológico Industrial	(1)	1.575	1.314	8	4
Lab. Farm. Rovi	Corporación Tecnológica de Andalucía	(1)	84	69	10	4
Lab. Farm. Rovi	Centro para el Desarrollo Tecnológico Industrial	(1)	160	133	7	4
Lab. Farm. Rovi	Programa Torres Quevedo	(2)	57	50	3	3
			2.350	1.959		

(1) Financian los proyectos para el desarrollo de fármacos con tecnología ISM.

(2) Financian la contratación de personal titulado para la realización de actividad I+D+i.

Al 31 de diciembre de 2017 y de 2016 los vencimientos de las deudas con organismos oficiales eran los siguientes:

Año	2018	2017
2018	-	2.986
2019	2.032	1.474
2020	1.791	1.707
2021	1.540	1.419
2022	1.595	1.410
2023	934	688
2024 en adelante	3.616	2.615
	11.508	12.299
No corrientes	9.476	9.313
Corrientes	2.032	2.986

Valor razonable de la deuda financiera

Los saldos contables y los valores razonables al 31 de diciembre de 2018 y 2017 de los préstamos de entidades de crédito y deudas con organismos oficiales no corrientes son como sigue:

	Saldos contables		Valor razonable	
	2018	2017	2018	2017
Préstamos de entidades de crédito	7.113	17.716	7.061	17.521
Deudas con organismos oficiales	9.476	9.313	10.002	10.071
	16.589	27.029	17.063	27.592

LABORATORIOS FARMACÉUTICOS ROVI, S.A. Y SOCIEDADES DEPENDIENTES
 Memoria consolidada del ejercicio finalizado el 31 de diciembre de 2018
 (Expresada en miles de euros)

Los valores razonables de la deuda financiera corriente equivalen a su importe nominal, dado que el efecto del descuento no es significativo. Los valores razonables se basan en los flujos de efectivo descontados a un tipo basado en el tipo de la deuda financiera del 2% (2% en 2017).

Para el cálculo del valor razonable de la deuda por préstamos bancarios a tipo fijo a largo plazo al cierre del ejercicio 2018 se ha tomado como referencia el tipo de interés del último préstamo a interés variable recibido por la Sociedad: Euribor a 3 meses más un diferencial del 0,844% (a 31 de diciembre de 2017 la referencia venía dada por el único préstamo a interés variable existente a dicha fecha, cuyo interés era de Euribor a 12 meses más un diferencial del 0,70%).

19. Impuestos diferidos

Los activos y pasivos por impuestos diferidos se compensan si se tiene legalmente reconocido el derecho a compensar los activos y pasivos por impuestos corrientes y los impuestos diferidos se refieren a la misma autoridad fiscal. Un detalle por plazos de reversión estimados es como sigue:

	<u>2018</u>	<u>2017</u>
Activos por impuestos diferidos:		
– Activos por impuestos diferidos a recuperar en más de 12 meses	11.332	5.816
– Activos por impuestos diferidos a recuperar en 12 meses	4.704	6.077
	<u>16.036</u>	<u>11.893</u>
Pasivos por impuestos diferidos:		
– Pasivos por impuestos diferidos a cancelar en más de 12 meses	1.033	1.206
– Pasivos por impuestos diferidos a cancelar en 12 meses	210	232
	<u>1.243</u>	<u>1.438</u>

El movimiento neto en la cuenta de impuestos diferidos ha sido el siguiente:

	Activos por impuestos diferidos	Pasivos por impuestos diferidos	Impuestos diferidos netos
Al 1 de enero de 2017	10.252	(1.640)	8.612
(Cargo) / abono a la cuenta de resultados	1.641	202	1.843
Al 31 de diciembre de 2017	11.893	(1.438)	10.455
(Cargo) / abono a la cuenta de resultados (Nota 28)	4.277	195	4.472
Impuesto cargado a patrimonio neto	(134)	-	(134)
Al 31 de diciembre de 2018	16.036	(1.243)	14.793

LABORATORIOS FARMACÉUTICOS ROVI, S.A. Y SOCIEDADES DEPENDIENTES

Memoria consolidada del ejercicio finalizado el 31 de diciembre de 2018

(Expresada en miles de euros)

Los movimientos habidos en los activos por impuestos diferidos han sido los siguientes:

	Bases imponibles negativas	Deduc. pendientes de aplicar	30% amortiza. 13 y 14	Provisio- nes	Otros	Total
Al 1 de enero de 2017	4.716	4.034	1.251	184	67	10.252
(Cargo) / abono a la cuenta de resultados	(2.319)	4.002	(117)	8	67	1.641
Al 31 de diciembre de 2017	2.397	8.036	1.134	192	134	11.893
(Cargo) / abono a la cuenta de resultados	957	2.139	(106)	50	1.237	4.277
Impuesto cargado a patrimonio neto	-	-	-	-	(134)	(134)
Al 31 de diciembre de 2018	3.354	10.175	1.028	242	1.237	16.036

Los importes de activos por impuestos diferidos recogidos en la columna "30% amortización 2013 y 2014" corresponden al efecto impositivo del 30% del gasto por amortización del ejercicio, no deducible fiscalmente en los ejercicios 2013 y 2014, según establecía el Real Decreto-ley 16/2012, de 27 de diciembre, por el que se adoptaron diversas medidas tributarias dirigidas a la consolidación de las finanzas públicas y al impulso de la actividad económica.

El movimiento de los pasivos por impuestos diferidos ha sido el siguiente:

	Libertad de amortiza- ción	Otros	Total
Al 1 de enero de 2017	996	644	1.640
Cargo / (abono) a la cuenta de resultados	(200)	(2)	(202)
Al 31 de diciembre de 2017	796	642	1.438
Cargo / (abono) a la cuenta de resultados	(185)	(10)	(195)
Al 31 de diciembre de 2018	611	632	1.243

Los pasivos por impuestos diferidos incluidos como "libertad de amortización" se corresponden a la aplicación del régimen de la libertad de amortización asociada a los activos afectos a la actividad de I+D y por mantenimiento de empleo.

20. Pasivos contractuales

El movimiento de los pasivos contractuales en el ejercicio 2018 ha sido el siguiente:

	Licencias de distribución	Otros contratos	Total
Al 1 de enero de 2018	914	-	914
Altas	5.927	800	6.727
Imputación a la cuenta de resultados	(219)	-	(219)
Al 31 de diciembre de 2018	6.622	800	7.422

LABORATORIOS FARMACÉUTICOS ROVI, S.A. Y SOCIEDADES DEPENDIENTES
 Memoria consolidada del ejercicio finalizado el 31 de diciembre de 2018
 (Expresada en miles de euros)

Licencias de distribución

En el ejercicio 2018 se han registrado nuevos pasivos contractuales ligados a contratos de concesión de licencias de distribución por importe de 5.927 miles de euros.

En el ejercicio 2018 ROVI ha reconocido ingresos por concesión de licencias de distribución por un importe total de 219 miles de euros (Nota 23).

A 31 de diciembre de 2018, los pasivos contractuales ligados a contratos de concesión de licencias de distribución tienen los siguientes vencimientos estimados:

Año	<u>2018</u>
2019	359
2020	703
2021	992
2022	1.192
2023	<u>872</u>
	<u>4.118</u>
No corrientes	<u>3.759</u>
Corrientes	<u>359</u>

A 31 de diciembre de 2018 existen pasivos contractuales ligados a contratos de concesión de licencias de distribución por un importe de 2.554 miles de euros de los cuales no puede determinarse el momento en el que serán imputados a la cuenta de resultados debido a que están sujetos al cumplimiento de determinados hitos de fecha no determinada.

21. Ingresos diferidos

	<u>2018</u>	<u>2017</u>
No corrientes		
a) Ingresos diferidos por concesión de licencias de distribución	-	835
b) Ingresos diferidos por subvenciones	3.621	4.170
	<u>3.621</u>	<u>5.005</u>
Corrientes		
a) Ingresos diferidos por concesión de licencias de distribución	-	79
b) Ingresos diferidos por subvenciones	553	486
	<u>553</u>	<u>565</u>
	<u>4.174</u>	<u>5.570</u>

a) Ingresos diferidos por concesión de licencias de distribución

En el ejercicio 2017 se registraron nuevos ingresos diferidos por contratos de concesión de licencias de distribución por importe de 128 miles de euros.

En 2017 ROVI registró ingresos por concesión de licencias de distribución por un importe total de 88 miles de euros (Nota 21).

LABORATORIOS FARMACÉUTICOS ROVI, S.A. Y SOCIEDADES DEPENDIENTES
 Memoria consolidada del ejercicio finalizado el 31 de diciembre de 2018
 (Expresada en miles de euros)

A 31 de diciembre de 2017, los ingresos diferidos ligados a contratos de concesión de licencias de distribución tenían los siguientes vencimientos:

	31 de diciembre de 2017
2018	79
2019	70
2020	70
	<u>219</u>
No corriente	<u>140</u>
Corriente	<u>79</u>

A 31 de diciembre de 2017 existían ingresos diferidos por contratos de concesión de licencias de distribución por un importe de 695 miles de euros de los cuales no podía determinarse el momento en el que serán imputados a la cuenta de resultados debido a que están sujetos al cumplimiento de determinados hitos de fecha no determinada.

b) Ingresos diferidos por subvenciones

El epígrafe de ingresos diferidos por subvenciones registra los importes cobrados por subvenciones recibidas de organismos públicos y que se categorizan en dos grandes bloques:

	2018	2017
b.1) Ingresos diferidos por subvenciones no reintegrables de capital	3.958	4.424
b.2) Ingresos diferidos por subvenciones reintegrables	216	232
	<u>4.174</u>	<u>4.656</u>

b.1) Ingresos diferidos por subvenciones no reintegrables de capital.

Su imputación a la cuenta de resultados se realiza en proporción a la dotación a la amortización efectuada en ese periodo para los activos cuya compra se subvenciona. Las subvenciones no reintegrables pendientes de imputar a la cuenta de resultados más significativas están relacionadas con la construcción de la planta de bemiparina en Granada, que entró en funcionamiento en el ejercicio 2009. En ese ejercicio comenzó la imputación a la cuenta de resultados de una subvención no reintegrable concedida por la Agencia de Innovación y Desarrollo de Andalucía (Consejería de Innovación, Ciencia y Empresa) por importe de 5.431 miles de euros. Esta subvención fue cobrada en noviembre de 2008. El importe registrado por esta subvención en el epígrafe "Ingresos diferidos por subvenciones corrientes y no corrientes" a 31 de diciembre de 2018 asciende a 2.629 miles de euros (2.924 miles de euros a 31 de diciembre de 2017).

b.2) Ingresos diferidos por subvenciones reintegrables

Se corresponden con las subvenciones por tipo de interés implícita derivada de la contabilización a valor razonable de subvenciones reintegrables concedidas a tipo de interés cero (Nota 18.b). Los importes registrados como ingresos diferidos relacionados con subvenciones reintegrables concedidas por Organismos oficiales más significativos están relacionados, principalmente, con diferentes proyectos de investigación y desarrollo. La imputación a la cuenta de resultados se realiza en base al devengo de los gastos para los cuales dicha subvención reintegrable ha sido concedida.

LABORATORIOS FARMACÉUTICOS ROVI, S.A. Y SOCIEDADES DEPENDIENTES
 Memoria consolidada del ejercicio finalizado el 31 de diciembre de 2018
 (Expresada en miles de euros)

22. Provisiones para otros pasivos y gastos

El movimiento de las provisiones para otros pasivos y gastos para el ejercicio finalizado el 31 de diciembre de 2017 es el siguiente:

	Devoluciones	Contribución al sistema público de salud	Otros	Total
Al 1 de enero de 2017	665	2.093	120	2.878
Adiciones	699	2.690	119	3.508
Aplicaciones	(665)	(2.093)	(120)	(2.878)
Al 31 de diciembre de 2017	699	2.690	119	3.508

Debido a la entrada en vigor en 2018 de la NIIF 15 estos pasivos se han reclasificado al epígrafe “Proveedores y otras cuentas a pagar” (Nota 17).

23. Importe neto de la cifra de negocio

La cifra de negocio se desglosa en los siguientes conceptos:

	2018	2017
Venta de bienes	248.409	214.309
Prestación de servicios	54.575	61.099
Ingresos por concesión de licencias de distribución	219	241
	303.203	275.649

El importe total por la venta de bienes se encuentra reducido en el ejercicio 2018 en 18.252 miles de euros (14.679 miles de euros en 2017) como consecuencia de los descuentos al Sistema Nacional de Salud (Nota 2.23). De este importe total de descuentos al Sistema Nacional de Salud, 3.467 miles de euros están relacionados con el acuerdo de colaboración firmado entre Farmaindustria y el gobierno español (Nota 17).

A 31 de diciembre de 2018 la venta de bienes incluye 673 miles de euros en concepto de royalties recibidos en base a los contratos de distribución de enoxaparina firmado con terceros.

A continuación se presenta el desglose de venta de bienes por grupo de productos:

	2018	2017
Especialidades farmacéuticas	216.563	183.166
Agentes de contraste y otros productos hospitalarios	29.688	28.541
Productos de libre dispensación	1.408	1.800
Otros	750	802
	248.409	214.309

LABORATORIOS FARMACÉUTICOS ROVI, S.A. Y SOCIEDADES DEPENDIENTES
 Memoria consolidada del ejercicio finalizado el 31 de diciembre de 2018
 (Expresada en miles de euros)

El desglose del importe neto de la cifra de negocio por mercado geográfico primario y por segmento a 31 de diciembre de 2018 es el siguiente:

	Fabricación	Comercialización	TOTAL
España	10.300	193.465	203.765
Unión Europea	42.355	42.612	84.967
Otros países	1.920	12.551	14.471
	54.575	248.628	303.203

Las ventas del ejercicio 2018 se han realizado principalmente en euros.

A 31 de diciembre de 2017 el desglose era el siguiente:

	Fabricación	Comercialización	TOTAL
España	12.097	183.700	195.797
Unión Europea	48.164	17.687	65.851
Otros países	838	13.163	14.001
	61.099	214.550	275.649

24. Gastos de personal

El resumen de los gastos de personal es el siguiente:

	2018	2017
Sueldos y salarios	57.982	52.293
Gasto de seguridad social	12.174	11.673
Coste por pensiones – planes de aportación definida	24	24
	70.180	63.990

El total de gastos de personal incluye a 31 de diciembre de 2018 gastos relacionados con el departamento de I+D por importe de 7.807 miles de euros (7.218 miles de euros a 31 de diciembre de 2017, Nota 7).

A 31 de diciembre de 2018 la línea de sueldos y salarios incluye una compensación a trabajadores de la sociedad Frosst Ibérica, S.A., perteneciente al Grupo, como consecuencia de un cambio sustancial en las condiciones de trabajo, por importe de 1.094 miles de euros.

La cifra de sueldos y salarios incluye indemnizaciones por despido de 1.686 miles de euros en 2018 y 1.265 miles de euros en 2017.

LABORATORIOS FARMACÉUTICOS ROVI, S.A. Y SOCIEDADES DEPENDIENTES
 Memoria consolidada del ejercicio finalizado el 31 de diciembre de 2018
 (Expresada en miles de euros)

El número promedio de empleados es el siguiente:

	2018	2017
Dirección	30	34
Administrativo	192	179
Comercial	294	288
Producción y fábrica	501	491
Investigación	192	185
	<u>1.209</u>	<u>1.177</u>

Al 31 de diciembre de 2018 la plantilla total del grupo asciende a 1.224 personas (1.191 a 31 de diciembre de 2017) de las cuales 666 son mujeres (664 a 31 de diciembre de 2017). Los puestos de dirección están ocupados por 9 mujeres en 2018 (10 en 2017).

A 31 de diciembre de 2018 la plantilla total del grupo incluye 20 personas con una minusvalía igual o superior al 33% (15 a 31 de diciembre de 2017).

25. Otros gastos de explotación

	2018	2017
Costes de publicidad	17.354	17.468
Servicios profesionales independientes	6.322	5.926
Suministros	10.890	9.890
Gastos de transporte y almacenamiento	4.139	2.488
Reparaciones y conservación	3.533	3.612
Arrendamientos operativos	3.564	3.137
Tributos	2.350	1.021
Otros gastos de explotación	28.344	31.267
	<u>76.496</u>	<u>74.809</u>

El total de gastos de explotación incluye a 31 de diciembre de 2018 gastos relacionados con I+D por importe de 24.569 miles de euros (21.033 miles de euros a 31 de diciembre de 2017, Nota 7), que en su mayoría están registrados en la línea "Otros gastos de explotación".

26. Arrendamiento operativo

Los pagos mínimos futuros a pagar por arrendamientos operativos no cancelables al 31 de diciembre de 2018 ascienden a 883 miles de euros (1.629 al 31 de diciembre de 2017), de los cuales 714 corresponden a vencimientos a menos de un año (1.050 miles de euros a menos de un año a 31 de diciembre de 2017).

El gasto reconocido en la cuenta de resultados durante el ejercicio 2018 correspondiente a arrendamientos operativos asciende a 3.564 miles de euros (3.137 miles de euros en 2017).

LABORATORIOS FARMACÉUTICOS ROVI, S.A. Y SOCIEDADES DEPENDIENTES
 Memoria consolidada del ejercicio finalizado el 31 de diciembre de 2018
 (Expresada en miles de euros)

27. Ingresos y gastos financieros

	2018	2017
Ingresos por intereses	16	93
Total ingresos financieros	<u>16</u>	<u>93</u>
Gastos por intereses	(712)	(909)
Otros gastos financieros	-	(104)
Total gastos financieros	<u>(712)</u>	<u>(1.013)</u>
Resultado por enajenaciones de instrumentos financieros	10	-
Variación en el valor razonable de instrumentos financieros	(33)	-
Deterioro y resultado en valoración de instrumentos financieros	<u>(23)</u>	<u>-</u>
Diferencias de cambio	(83)	-
	<u>(83)</u>	<u>-</u>
Resultado financiero neto	<u>(802)</u>	<u>(920)</u>

28. Impuesto sobre las ganancias

	2018	2017
Impuesto corriente	(3.314)	(2.151)
Impuesto diferido (Nota 19)	4.472	1.843
Ajuste gasto IS ejercicios anteriores	57	27
	<u>1.215</u>	<u>(281)</u>

El impuesto sobre el beneficio del Grupo antes de impuestos difiere del importe teórico que se habría obtenido empleando el tipo impositivo del 25% aplicable a los beneficios de las sociedades consolidadas como sigue:

	2018	2017
Beneficio antes de impuestos	16.680	17.522
Impuesto calculado al tipo impositivo nacional del 25%	(4.170)	(4.381)
Resultados de negocios conjuntos	6	(142)
Gastos deducibles fiscalmente no incluidos en consolidación	-	134
Movimiento de bases imponibles negativas activadas	1.313	(1.942)
Ajuste gasto IS ejercicios anteriores	57	27
Gastos no deducibles a efectos fiscales	(271)	(683)
Ingresos no tributables a efectos fiscales	-	6
Diferencia impositiva en resultados de dependientes	(135)	-
Movimiento de deducciones de I+D activadas	4.235	6.426
Otras deducciones aplicadas	180	274
Gasto por impuesto	<u>1.215</u>	<u>(281)</u>

LABORATORIOS FARMACÉUTICOS ROVI, S.A. Y SOCIEDADES DEPENDIENTES

Memoria consolidada del ejercicio finalizado el 31 de diciembre de 2018

(Expresada en miles de euros)

Las líneas de gastos no deducibles e ingresos no tributables a efectos fiscales se incluyen fundamentalmente las diferencias permanentes de las sociedades a nivel individual, así como el efecto por la regularización del Impuesto sobre sociedades de ejercicios anteriores.

El impuesto corriente consolidado del ejercicio 2018, una vez reducido por el importe de pagos a cuenta y retenciones del ejercicio, ha generado al Grupo una cuenta a cobrar por impuesto corriente de 3.414 miles de euros (2.228 miles de euros a 31 de diciembre de 2017).

El Grupo ha generado durante el ejercicio 2018 deducciones por importe de 4.045 miles de euros (5.371 miles de euros en el 2017), teniendo asimismo derecho a compensar deducciones de ejercicios anteriores por importe de 8.406 miles de euros (6.170 miles de euros a 31 de diciembre de 2017). Durante el 2018 se han aplicado deducciones por importe de 2.276 miles de euros (2.698 miles de euros en 2017), quedando aún deducciones por I+D pendientes de aplicación para ejercicios futuros por importe de 10.175 miles de euros (8.843 miles de euros a 31 de diciembre de 2017). A 31 de diciembre de 2018 el Grupo tiene reconocido en su activo la totalidad de las deducciones pendientes de compensación (8.036 miles de euros a 31 de diciembre de 2017) (Nota 19), cuya recuperabilidad se espera en un plazo máximo de 4 años.

En los ejercicios 2018 y 2017 el Impuesto de Sociedades se presenta de forma conjunta como grupo fiscal para las siguientes sociedades del grupo, siendo la sociedad Laboratorios Farmacéuticos Rovi, S.A. cabecera del grupo fiscal 362/07:

- Rovi Contract Manufacturing, S.L.
- Bemipharma Manufacturing, S.L.
- Pan Química Farmacéutica, S.A.
- Gineladius, S.L.
- Frosst Ibérica, S.A.

Del total de bases imponibles negativas pendientes de compensación al cierre del ejercicio 2017, el Grupo utilizó 1.509 miles de euros en el Impuesto sobre sociedades del ejercicio 2017. Durante el ejercicio 2018 se han generado nuevas bases imponibles negativas por importe total de 1.425 miles de euros. Adicionalmente, como consecuencia de la inspección parcial por la compensación de las bases imponibles de 2015, firmada en conformidad en enero de 2019 y que no ha tenido impacto significativo para el Grupo, se ha producido una reincorporación de bases imponibles negativas pendientes de utilización por importe de 1.292 miles de euros. Por lo tanto, las bases imponibles negativas pendientes de utilización a 31 de diciembre de 2018 ascienden a 36.335 miles de euros (35.127 miles de euros a 31 de diciembre de 2017), de las cuales un total de 1.424 miles de euros serán utilizadas en el Impuesto sobre sociedades de 2018.

Del total de las bases imponibles negativas pendientes de compensación, el Grupo ha reconocido como activos sólo aquellas que espera recuperar en el plazo de diez años y que a 31 de diciembre de 2018 ascienden a 13.331 miles de euros (9.589 miles de euros a 31 de diciembre de 2017).

LABORATORIOS FARMACÉUTICOS ROVI, S.A. Y SOCIEDADES DEPENDIENTES
Memoria consolidada del ejercicio finalizado el 31 de diciembre de 2018
(Expresada en miles de euros)

Permanecen abiertos a inspección los siguientes impuestos para los ejercicios mencionados a continuación:

	<u>Ejercicio</u>
Impuesto sobre Sociedades	2014-17
Impuesto sobre el Valor Añadido	2015-18
Impuesto sobre Transmisiones Patrimoniales	2015-18
Impuesto sobre la Renta de las Personas Físicas	2015-18

Como consecuencia, entre otras, de las diferentes posibles interpretaciones de la legislación fiscal vigente, podrían surgir pasivos adicionales como consecuencia de una inspección. En todo caso, los administradores consideran que dichos pasivos, caso de producirse, no afectarán significativamente a las cuentas anuales.

29. Ganancias por acción

Básicas y diluidas

Las ganancias básicas por acción se calculan dividiendo el beneficio atribuible a los accionistas de la Sociedad entre el número medio ponderado de acciones ordinarias en circulación durante el ejercicio.

A efectos de determinar el número de acciones en circulación para el ejercicio 2018 y 2017 se ha calculado el número medio ponderado de acciones sin considerar las acciones propias existentes en cada momento.

	<u>2018</u>	<u>2017</u>
Beneficio atribuible a los accionistas de la Sociedad	17.895	17.241
Nº medio ponderado de acciones ordinarias en circulación (miles)	51.223	49.308
Ganancias básicas y diluidas por acción (euros por acción)	0,35	0,35

Al 31 de diciembre de 2018 y 2017 no hay acciones potencialmente dilusivas.

30. Contingencias

Al 31 de diciembre de 2018 el Grupo tiene avales bancarios por importe de 3.459 miles de euros (4.139 miles de euros en 2017). Estos avales fueron concedidos principalmente para la participación de empresas del Grupo en concursos públicos y para la recepción de subvenciones y anticipos reembolsables.

LABORATORIOS FARMACÉUTICOS ROVI, S.A. Y SOCIEDADES DEPENDIENTES
Memoria consolidada del ejercicio finalizado el 31 de diciembre de 2018
(Expresada en miles de euros)

31. Compromisos

Adquisición de Bertex Pharma GmbH

Del contrato de compra de activos a través de la adquisición de la compañía Bertex Pharma GmbH realizado en el ejercicio 2007 se derivan compromisos futuros de pagos. El contrato de compra establece un componente variable que dependerá de la consecución favorable de pruebas clínicas para el desarrollo de productos y su posterior comercialización. Los compromisos relacionados con esta transacción son:

a) Si se realiza el desarrollo y comercialización de forma interna:

- 350 miles de euros después de completar de forma exitosa el desarrollo de pruebas clínicas de Fase 1. De este importe 100 miles de euros fueron satisfechos durante el ejercicio 2011 y 250 miles de euros en el 2014.
- Un pago de 200 miles de euros después de completar de forma exitosa el desarrollo de pruebas clínicas de Fase 2. Este pago fue efectuado en el ejercicio 2016.
- Un pago de 300 miles de euros después de completar de forma exitosa el desarrollo de pruebas clínicas de Fase 3;
- Un pago de 200 miles de euros al iniciar la comercialización de algún producto farmacéutico;
- Un pago de 200 miles de euros al iniciar la comercialización de algún producto farmacéutico en alguno de los principales mercados (USA, Japón, Alemania, Francia, Italia o UK).

b) Si se realiza el desarrollo o comercialización por terceras personas:

- Un 5% de los ingresos que obtenga ROVI por el desarrollo y comercialización por parte de terceras personas de productos (neto de costes directos o indirectos de producción y administrativos).

Los pagos realizados por desarrollo o comercialización interna detallados en el punto a) excluyen a los realizados en el punto b) y viceversa pero si ROVI concluye las fases de desarrollo clínico 1 y 2 y encarga a un tercero o realiza para un tercero las fases posteriores se aplicará esta cláusula pero se deducirán los pagos realizados por las fases 1 y 2 de acuerdo con el punto a).

Los trabajos y pruebas clínicas para el desarrollo de productos enumeradas en el apartado a) están se están llevando a cabo conforme a lo planificado.

32. Transacciones con partes vinculadas

El Grupo está controlado por Norbel Inversiones, S.L., que a 31 de diciembre de 2018 posee el 62,10% de las acciones de la Sociedad dominante (el 69,64% a 31 de diciembre de 2017). Dicha sociedad es propiedad de D. Juan López-Belmonte López y D. Juan, D. Javier y D. Iván López-Belmonte Encina.

a) *Venta de bienes y servicios*

	<u>2018</u>	<u>2017</u>
Venta de bienes y servicios:		
– Negocios conjuntos	62	173
	<u>62</u>	<u>173</u>

LABORATORIOS FARMACÉUTICOS ROVI, S.A. Y SOCIEDADES DEPENDIENTES
 Memoria consolidada del ejercicio finalizado el 31 de diciembre de 2018
 (Expresada en miles de euros)

b) Compra de bienes y servicios

	<u>2018</u>	<u>2017</u>
Compra de servicios:		
– Negocios conjuntos	200	200
– Administradores accionistas	24	24
– Entidades participadas por D. Juan López-Belmonte López	<u>2.026</u>	<u>1.627</u>
	<u>2.250</u>	<u>1.851</u>

La compra de servicios a entidades participadas por D. Juan López-Belmonte López corresponde a pagos por arrendamientos operativos a las sociedades Inversiones Borbollón, S.L. y y Norba Inversiones, S.L.

Los servicios registrados en la línea de “Negocios conjuntos” corresponden a la recepción de servicios de promoción de productos.

c) Compensaciones a los administradores y directivos clave

c.1) Compensaciones a administradores

	<u>2018</u>	<u>2017</u>
Salarios y otras prestaciones a corto plazo	2.593	1.640
Aportaciones a planes de aportación definida (Notas 23 y 33.1.c)	<u>24</u>	<u>24</u>
	<u>2.617</u>	<u>1.664</u>

En la línea de salarios y otras prestaciones a corto plazo se incluyen las remuneraciones por el desempeño de las funciones de alta dirección de los consejeros ejecutivos (Nota 33.1.f) y las remuneraciones acordadas para los administradores como miembros del Consejo de Administración (Nota 33.1.a).

ROVI tiene un Plan de Incentivos a Largo Plazo para los consejeros ejecutivos para los años 2016 a 2018. El objetivo de este plan es la compensación por la creación a largo plazo de valor para el Grupo, con el fin de servir los intereses de los accionistas. A 31 de diciembre de 2018 se ha producido el devengo de este Plan de Incentivos, estando su importe registrado en la línea de “Salarios y otras prestaciones a corto plazo”.

El 29 de mayo de 2018 la Junta General de Accionistas ha aprobado, para los años 2019 a 2021, un nuevo plan de incentivos con las mismas características que el actual.

c.2) Compensaciones a directivos clave

Se consideran directivos clave a los integrantes del Comité de Dirección. En el siguiente cuadro se detallan las compensaciones anuales correspondientes a los miembros que formaban parte del Comité de Dirección al cierre de cada ejercicio y que no forman parte del Consejo de Administración:

	<u>2018</u>	<u>2017</u>
Salarios y otras prestaciones a corto plazo	<u>1.773</u>	<u>1.668</u>
	<u>1.773</u>	<u>1.668</u>

LABORATORIOS FARMACÉUTICOS ROVI, S.A. Y SOCIEDADES DEPENDIENTES
 Memoria consolidada del ejercicio finalizado el 31 de diciembre de 2018
 (Expresada en miles de euros)

A 31 de diciembre de 2018 el Comité de Dirección está compuesto por 13 miembros (14 a 31 de diciembre de 2017) de los cuales tres forman parte del Consejo de Administración.

d) Dividendos pagados

Los dividendos pagados a la sociedad Norbel Inversiones, S.L. en el ejercicio 2018 han ascendido a 4.203 miles de euros (6.372 miles de euros en el ejercicio 2017).

e) Otras transacciones

En el ejercicio 2013 Laboratorios Farmacéuticos Rovi, S.A. concedió un préstamo de 1.050 miles de euros a Alentia Biotech, S.L. (Nota 10) a un tipo de interés anual del 2,00%. Los intereses devengados por este préstamo ascienden a 22 miles de euros anuales.

f) Saldos al cierre

	2018	2017
Cuentas a cobrar a partes vinculadas (Nota 13):		
– Consejeros	44	45
– Entidades participadas por D. Juan López-Belmonte López	33	33
– Negocios conjuntos (*)	46	124
	<u>123</u>	<u>202</u>
Cuentas a pagar a partes vinculadas (Nota 17):		
– Directivos clave	290	313
– Consejeros	1.537	1.147
– Negocios conjuntos	100	120
– Entidades participadas por D. Juan López-Belmonte López	323	355
	<u>2.250</u>	<u>1.935</u>

(*) En esta línea se recogen los saldos a cobrar de Negocios conjuntos por servicios prestados, así como los relativos a préstamos concedidos, a valor razonable.

33. Honorarios de auditores de cuentas y sociedades de su grupo o vinculadas

Los honorarios netos devengados por KPMG Auditores, S.L. por servicios de auditoría de cuentas y por otros servicios relacionados con la auditoría en el ejercicio 2018 ascienden a 151 miles de euros y 315 miles de euros respectivamente (142 miles de euros y 38 miles de euros en 2017).

Los servicios de relacionados con la auditoría del ejercicio 2018 incluyen los trabajos realizados para la revisión del sistema de control interno sobre la información financiera, las revisiones limitadas para el periodo de tres meses finalizado el 31 de marzo de 2018 y para el periodo de seis meses finalizado el 30 de junio de 2018, la revisión de cumplimiento de ratios financieros para contratos de financiación y los trabajos de aseguramiento relacionados con el Aumento de Capital realizado en el ejercicio 2018 (Nota 15). En el ejercicio 2017 los servicios relacionados con la auditoría correspondían a la revisión del sistema de control interno sobre la información financiera y con la revisión limitada para el periodo de seis meses finalizado el 30 de junio de 2017.

LABORATORIOS FARMACÉUTICOS ROVI, S.A. Y SOCIEDADES DEPENDIENTES
 Memoria consolidada del ejercicio finalizado el 31 de diciembre de 2018
 (Expresada en miles de euros)

Adicionalmente, la firma a la que pertenece KPMG Auditores, S.L. ha prestado en 2018 servicios de revisión del estado de información no financiera por importe de 22 miles de euros.

34. Retribución de los Administradores

Al 31 de diciembre de 2018 el Consejo de Administración estaba compuesto por los siguientes miembros:

D. Juan López-Belmonte López	Presidente
D. Iván López-Belmonte Encina	Vicepresidente primero
D. Javier López-Belmonte Encina	Vicepresidente segundo
D. Juan López-Belmonte Encina	Consejero Delegado
D. Enrique Castellón Leal	Vocal
D. Miguel Corsini Freese	Vocal
D. Fernando de Almansa Moreno-Barreda	Vocal

El Secretario no Consejero es D. Gabriel Núñez Fernández.

a) En cumplimiento a lo establecido en el artículo 28 del Reglamento del Consejo de Administración de Laboratorios Farmacéuticos Rovi, S.A. se incluye la siguiente información relativa a los miembros del Consejo de Administración al 31 de diciembre de 2018:

1. El desglose individualizado de la remuneración de cada consejero, que incluirá, en su caso:

a. Las dietas de asistencia u otras retribuciones fijas como consejero así como la remuneración adicional como presidente o miembro de alguna comisión del Consejo. Los importes correspondientes a los ejercicios 2018 y 2017 son los siguientes:

	2018	2017
D. Juan López-Belmonte López	150	150
D. Juan López-Belmonte Encina	60	60
D. Enrique Castellón Leal	60	60
D. Javier López-Belmonte Encina	60	60
D. Iván López-Belmonte Encina	60	60
D. Miguel Corsini Freese	60	60
D. Fernando de Almansa Moreno-Barreda	60	60
	510	510

b. Ninguno de los consejeros ha recibido remuneración en concepto de participación en beneficios o primas, y la razón por la que se otorgaron.

c. Las aportaciones a favor del consejero a planes de pensiones de aportación definida (Nota 2.18 a); o el aumento de derechos consolidados del consejero, cuando se trate de aportaciones a planes de prestación definida (no existen planes de prestación definida);

	2018	2017
D. Juan López-Belmonte Encina	8	8
D. Javier López-Belmonte Encina	8	8
D. Iván López-Belmonte Encina	8	8
	24	24

LABORATORIOS FARMACÉUTICOS ROVI, S.A. Y SOCIEDADES DEPENDIENTES
 Memoria consolidada del ejercicio finalizado el 31 de diciembre de 2018
 (Expresada en miles de euros)

- d. Ninguno de los consejeros ha percibido indemnizaciones, pactadas o pagadas en caso de terminación de sus funciones.
- e. Ninguno de los consejeros ha percibido remuneraciones como consejero de otras empresas del grupo.
- f. Las retribuciones por el desempeño de funciones de alta dirección de los consejeros ejecutivos. Las retribuciones correspondientes al ejercicio 2018 y 2017 han sido las siguientes:

	2018		2017	
	Fijo	Variable	Fijo	Variable
D. Juan López-Belmonte Encina	312	528	303	153
D. Javier López-Belmonte Encina	229	392	221	115
D. Iván López-Belmonte Encina	229	393	223	115
	770	1.313	747	383

A 31 de diciembre de 2018 la retribución variable de los consejeros ejecutivos incluye los importes devengados por el Plan de Incentivos a Largo Plazo (Nota 32 c.1).

- g. No ha existido durante los ejercicios 2018 y 2017 cualquier otro concepto retributivo distinto de los anteriores, cualquiera que sea su naturaleza o la entidad del grupo que lo satisfaga, especialmente cuando tenga la consideración de operación vinculada o su omisión distorsione la imagen fiel de las remuneraciones totales percibidas por el consejero.
2. El desglose individualizado de las eventuales entregas a consejeros de acciones, opciones sobre acciones o cualquier otro instrumento referenciado al valor de la acción, con detalle de:
- a. Número de acciones u opciones concedidas en el año, y condiciones para su ejercicio;
 - b. Número de opciones ejercidas durante el año, con indicación del número de acciones afectas y el precio de ejercicio;
 - c. Número de opciones pendientes de ejercitar a final de año, con indicación de su precio, fecha y demás requisitos de ejercicio;
 - d. Cualquier modificación durante el año de las condiciones de ejercicio de opciones ya concedidas.

Durante el ejercicio 2018 y 2017 no se han producido entregas a consejeros de acciones, opciones o cualquier otro instrumento referenciado al valor de la acción.

3. Información sobre la relación entre la retribución obtenida por los consejeros ejecutivos y los resultados u otras medidas de rendimiento de la sociedad.

	2018	2017
Retribución de consejeros ejecutivos	2.083	1.130
Resultado de la Sociedad dominante	15.581	18.673
Retribución de consejeros ejecutivos / Resultado atribuido a la sociedad dominante	13,37%	6,05%

LABORATORIOS FARMACÉUTICOS ROVI, S.A. Y SOCIEDADES DEPENDIENTES
Memoria consolidada del ejercicio finalizado el 31 de diciembre de 2018
(Expresada en miles de euros)

El Grupo tiene contratada una póliza de seguro de responsabilidad civil para administradores y directivos por la que en 2018 se ha devengado una prima de 12 miles de euros (12 miles de euros en 2017).

b) Situaciones de conflictos de interés de los administradores

En el deber de evitar situaciones de conflicto con el interés de la Sociedad, durante el ejercicio los administradores que han ocupado cargos en el Consejo de Administración han cumplido con las obligaciones previstas en el artículo 228 del texto refundido de la Ley de Sociedades de Capital. Asimismo, tanto ellos como las personas a ellos vinculadas, se han abstenido de incurrir en los supuestos de conflicto de interés previstos en el artículo 229 de dicha ley.

35. Hechos posteriores

El 15 de febrero de 2019 ROVI ha anunciado que ha alcanzado un acuerdo con una filial de MSD (“MSD”) por el cual adquiere ciertos derechos para la línea de productos de maleato de dexclorfeniramina de MSD, que permiten a ROVI distribuir este producto directamente en España, en sus diferentes formas farmacéuticas (comprimidos, jarabe y ampollas, comercializados bajo la marca POLARAMINE®, y la crema, comercializada bajo la marca POLARACREMTM), y en Francia, en su presentación inyectable (ampollas). Bajo este acuerdo, esta línea de productos será comercializada, de forma directa, por ROVI en España, en sus diferentes formas farmacéuticas, y en Francia, en su presentación inyectable, en cuanto hayan concluido los trámites administrativos de autorización de transferencia de la autorización de comercialización ante la Agencia Española del Medicamento y la Agencia Francesa de la Seguridad Sanitaria de los Productos para la Salud.

Según datos de MSD, las ventas netas de estos productos, en España y Francia, alcanzaron aproximadamente los 6,3 millones de dólares en 2017.

ROVI pagará a MSD 13,5 millones de euros por el producto.

LABORATORIOS FARMACÉUTICOS ROVI, S.A. Y SOCIEDADES DEPENDIENTES
 Memoria consolidada del ejercicio finalizado el 31 de diciembre de 2018
 (Expresada en miles de euros)

ANEXO 1

Sociedades Dependientes incluidas en el Perímetro de Consolidación

Denominación Social	Domicilio	Participación		Actividad	Auditor
		2018	2017		
Pan Química Farmacéutica, S.A.	Madrid, C/Rufino González, 50	100%	100%	(1)	A
Gineladius, S.L.	Madrid, C/Rufino González, 50	100%	100%	(2)	N/A
Rovi Contract Manufacturing, S.L.	Madrid, C/Julían Camarillo, 35	100%	100%	(1)	A
Bemipharma Manufacturing, S.L.	Madrid, C/Julían Camarillo, 35	100%	100%	(1)	N/A
Bertex Pharma GmbH	Inselstr.17. 14129 Berlin (Alemania)	100%	100%	(3)	N/A
Frosst Ibérica, S.A.	Alcalá de Henares, Avenida Complutense, 140 (Madrid)	100%	100%	(1)	A
Rovi Biotech, Ltda.	La Paz (Bolivia)	100%	100%	(1)	N/A
Rovi Biotech Limited	10-18 Union Street, Londres (Reino Unido)	100%	100%	(1)	B
Rovi Biotech, S.R.L.	Via Monte Rosa 91, Milán (Italia)	100%	100%	(1)	N/A
Rovi, GmbH	Ruhlandstr. 5, Bad Tölz (Alemania)	100%	100%	(1)	N/A
Rovi, S.A.S.	24 Rue du Drac, Seyssins (Francia)	100%	n/a	(1)	C

Los porcentajes de participación han sido redondeados a dos decimales.

Salvo indicación en sentido contrario, la fecha de cierre de las últimas cuentas anuales es 31 de diciembre.

Actividad:

- (1) Elaboración, comercialización y venta de productos farmacéuticos, sanitarios y de medicina.
- (2) Importación, exportación, compra, venta, distribución y comercialización de artículos relacionados con el cuidado integral de la mujer.
- (3) Desarrollo, distribución y comercio de productos farmacéuticos relacionados con tecnología de micro-partículas.

Auditor:

A Auditado en 2017 y 2018 por KPMG Auditores, S.L.

B Rovi Biotech Limited está exenta de ser auditada, de conformidad la exención recogida en el artículo 479a de la Ley de Sociedades de 2006 (*Companies Act 2006*), del Reino Unido.

C Auditado en 2018 por KPMG, S.A.

LABORATORIOS FARMACÉUTICOS ROVI, S.A. Y SOCIEDADES DEPENDIENTES

Informe de gestión 2018

D. Juan López-Belmonte López, como presidente del Consejo de Administración de la sociedad Laboratorios Farmacéuticos Rovi, S.A. (en adelante "la Sociedad") formula el siguiente Informe de Gestión de conformidad con los artículos 262, 148 d) y 526 del Texto Refundido de la Ley de Sociedades de Capital, 61 bis de la Ley del Mercado de Valores y 49 del Código de Comercio.

1.- PERFIL CORPORATIVO Y MODELO DE NEGOCIO

La Sociedad es cabecera de un Grupo farmacéutico especializado español (el "Grupo" o "ROVI"), plenamente integrado y dedicado a la investigación, desarrollo, fabricación bajo licencia y comercialización de pequeñas moléculas y especialidades biológicas, que cuenta con tres grandes pilares de crecimiento:

- Las especialidades farmacéuticas: con una cartera diversificada de productos innovadores propios y comercializados bajo licencia, protegida por patentes.
- La fabricación para terceros de jeringas precargadas y formas orales.
- Una política de I+D sólida y de bajo riesgo.

El crecimiento de estos pilares proporciona a ROVI un perfil defensivo que le ha permitido incrementar sus beneficios durante los últimos años, a pesar del difícil entorno que atraviesa el sector, lastrado por el recorte del gasto público farmacéutico.

ROVI cuenta con una serie de ventajas competitivas que le han permitido posicionarse como uno de los principales líderes de su nicho de mercado, un sector que, además, posee fuertes barreras de entrada:

- Conocimiento único de las heparinas de bajo peso molecular (HBPM)
- Infraestructura con ventajas operativas
- Cartera diversificada
- Innovación con bajo riesgo
- Expansión internacional

Todas las empresas que forman el grupo ROVI son conscientes de la mejora en la salud que aportan sus productos y quieren dar respuesta a ciertas demandas sociales en relación con los impactos de sus actividades en la sociedad y en el medio ambiente. Por ello, el desarrollo económico de ROVI debe ser compatible con sus comportamientos éticos, sociales, laborales, ambientales y de respeto de los derechos humanos.

El conocimiento, difusión e implementación de estos valores, que expresan el compromiso del grupo en materia de ética empresarial y responsabilidad social corporativa, sirven de guía para la actuación del Consejo de Administración y demás órganos de ROVI en sus relaciones con los grupos de interés. Para ello el Grupo cuenta con instrumentos de apoyo cuyos objetivos son:

- Favorecer la consecución de los objetivos estratégicos.
- Mejorar la competitividad del grupo mediante la asunción de prácticas de gestión basadas en la innovación, la igualdad de oportunidades, la productividad, la rentabilidad y la sostenibilidad.
- Gestionar de forma responsable los riesgos y las oportunidades derivados de la evolución del entorno, así como maximizar los impactos positivos de su actividad en los distintos territorios en los que opera y minimizar, en la medida de lo posible, los impactos negativos.

LABORATORIOS FARMACÉUTICOS ROVI, S.A. Y SOCIEDADES DEPENDIENTES

Informe de gestión 2018

- Fomentar una cultura de comportamientos éticos e incrementar la transparencia empresarial para generar credibilidad y confianza en los grupos de interés, entre los que se encuentra la sociedad en su conjunto.
- Promover las relaciones de confianza y la creación de valor para todos sus grupos de interés, dando una respuesta equilibrada e integradora a todos ellos.

El modelo de negocio, apoyado por el modelo financiero de la compañía, ha permitido a ésta lograr fuertes ingresos, flujos de caja y alta rentabilidad para las partes interesadas de forma sostenible.

Para más información, visite www.rovi.es.

2.- EVOLUCIÓN DE LOS NEGOCIOS Y HECHOS SIGNIFICATIVOS DEL EJERCICIO

2.1.- Evolución del negocio

Millones Euros	2018	2017	Crecimiento	% Crecimiento
Ingresos operativos	303,2	275,6	27,6	10%
Otros ingresos	1,6	1,8	-0,2	-10%
Total ingresos	304,8	277,4	27,4	10%
Coste de ventas	-128,6	-110,2	-18,4	17%
Beneficio bruto	176,2	167,2	8,9	5%
% margen	58,1%	60,7%		-2,6pp
Gastos en I+D	-32,4	-28,3	-4,1	15%
Otros gastos generales	-113,2	-108,5	-4,7	4%
Otros gastos	-1,1	-	-1,1	n.a.
Participación rtdo. Neg. Conjuntos	0,0	-0,6	0,6	-104%
EBITDA¹	29,5	29,9	-0,4	-1%
% margen	9,7%	10,9%		-1,1pp
EBIT¹	17,5	18,4	-1,0	-5%
% margen	5,80%	6,70%		-0,9pp
Beneficio neto	17,9	17,2	0,7	4%

[1] Ver descripción en Anexo 1 sobre Medidas Alternativas de Rendimiento

Nota: algunas cifras incluidas en este documento se han redondeado. Es posible que puedan surgir algunas diferencias no significativas entre los totales y las sumas de los factores debido a este redondeo.

Los ingresos operativos aumentaron un 10%, hasta alcanzar los 303,2 millones de euros en 2018, como resultado principalmente de la fortaleza del negocio de especialidades farmacéuticas, cuyas ventas crecieron un 16%, superando ampliamente el comportamiento del mercado farmacéutico. Los ingresos totales se incrementaron en un 10% hasta alcanzar los 304,8 millones de euros en 2018.

Las ventas de los productos farmacéuticos con prescripción crecieron un 18% hasta alcanzar los 216,8 millones de euros en 2018.

LABORATORIOS FARMACÉUTICOS ROVI, S.A. Y SOCIEDADES DEPENDIENTES

Informe de gestión 2018

Las ventas de la división de Heparinas de Bajo Peso Molecular (HBPM) se incrementaron en un 42% hasta alcanzar los 121,5 millones de euros en 2018. Las ventas de las HBPM (biosimilar de enoxaparina y Bemiparina) representaron el 40% de los ingresos operativos en 2018 comparado con el 31% en 2017.

Las ventas del biosimilar de enoxaparina alcanzaron los 30,2 millones de euros en 2018. En dicho ejercicio, ROVI inició la comercialización de su biosimilar de enoxaparina en Reino Unido, Italia, España, Francia, Austria, Letonia y Estonia.

Las ventas de Bemiparina, la heparina de bajo peso molecular (HBPM) de ROVI, tuvieron un comportamiento positivo en 2018, con un crecimiento del 9% hasta alcanzar los 91,3 millones de euros. Las ventas de Bemiparina en España (Hibor®) crecieron un 15% hasta situarse en los 67,4 millones de euros, mientras las ventas internacionales disminuyeron un 5% hasta alcanzar los 23,8 millones de euros.

Las ventas de Neparvis®, un producto de prescripción de Novartis, que ROVI comercializa desde diciembre de 2016, para el tratamiento de pacientes adultos con insuficiencia cardiaca crónica sintomática y fracción de eyección reducida, alcanzaron los 13,6 millones de euros en 2018, comparado con los 4,7 millones de euros en 2017.

Las ventas de Hirobriz® Breezhaler® y Ulunar® Breezhaler®, ambos broncodilatadores por vía inhalatoria de Novartis dirigidos a pacientes con dificultades respiratorias debido a una enfermedad pulmonar denominada Enfermedad Pulmonar Obstructiva Crónica (EPOC), que ROVI empezó a comercializar en España en el cuarto trimestre de 2014, se incrementaron en un 7% hasta alcanzar los 15,3 millones de euros en 2018, en comparación con el año anterior.

Las ventas de Volutsa®, un producto de prescripción de la compañía Astellas Pharma indicado para el tratamiento de los síntomas moderados a graves de llenado y síntomas de vaciado asociados a la hiperplasia prostática benigna, que ROVI distribuye en España desde febrero de 2015, se incrementaron en un 25% hasta alcanzar los 11,2 millones de euros en 2018, con respecto al ejercicio anterior.

Las ventas de Vytorin®, Orvatez® y Absorcol®, la primera de las cinco licencias de MSD indicadas como tratamiento complementario a la dieta en pacientes con hipercolesterolemia, disminuyeron un 9% en 2018, hasta alcanzar los 36,0 millones de euros. En el segundo trimestre de 2018, venció la patente del principio activo ezetimiba por lo que se redujo el precio de Absorcol®. Asimismo, se ha iniciado recientemente la comercialización de los medicamentos genéricos formulados con ezetimiba y simvastatina, por lo se ha reducido el precio de Vytorin® para mantener su competitividad.

Las ventas de Medicebran® y Medikinet®, productos de prescripción de la compañía Medice indicados para el tratamiento del TDAH (Trastorno por Déficit de Atención e Hiperactividad) en niños y adolescentes, que ROVI distribuye en exclusiva en España desde diciembre de 2013, han disminuido un 2% hasta alcanzar los 7,4 millones de euros en 2018, con respecto al ejercicio anterior.

Las ventas de Exxiv®, un inhibidor selectivo de la COX-2 de MSD, disminuyeron un 35% en 2018, situándose en los 2,3 millones de euros, con respecto al ejercicio anterior, debido principalmente a la caída del mercado de los COX-2.

Los productos Corlenter® y Thymanax® no se comercializaron en 2018. En 2017, las ventas de Corlenter® y Thymanax® ascendieron a 2,5 millones de euros y 3,9 millones de euros respectivamente.

Según la consultora QuintilesIMS, el mercado de productos innovadores en España creció un 2% en 2018 frente a 2017. No obstante, las ventas de los productos farmacéuticos con prescripción de ROVI aumentaron un 18% en 2018, superando al mercado en 16 puntos porcentuales.

LABORATORIOS FARMACÉUTICOS ROVI, S.A. Y SOCIEDADES DEPENDIENTES

Informe de gestión 2018

Como miembro de Farmaindustria, la asociación española de la industria farmacéutica, ROVI está sujeto al acuerdo de colaboración firmado entre Farmaindustria y el gobierno español en 2016. Dicho acuerdo se renovó en diciembre de 2017. De acuerdo con este convenio, en el caso de que el gasto público en medicamentos (excluyendo genéricos y biosimilares) supere la tasa de crecimiento del producto interior bruto (PIB) real de la economía española, la industria farmacéutica tiene que reembolsar al gobierno, mediante compensaciones monetarias, dicho exceso. En 2018, la tasa de crecimiento del gasto público excedió a la del PIB, por lo que las ventas registradas por ROVI fueron 3,5 millones de euros inferiores a las ventas reales (dicho importe está incluido en la partida de "Descuentos al Sistema Nacional de Salud").

Las ventas de agentes de contraste para diagnóstico por imagen y otros productos hospitalarios aumentaron un 4% en 2018, hasta los 29,7 millones de euros, con respecto al ejercicio anterior.

Las ventas de productos farmacéuticos sin prescripción ("OTC") y otros disminuyeron un 17% hasta los 2,2 millones de euros en 2018, frente al año anterior.

Las ventas de fabricación a terceros disminuyeron un 11% en 2018, frente a 2017, situándose en los 54,6 millones de euros principalmente por la caída del negocio de inyectables respecto a 2017, cuando los volúmenes fabricados para algunos clientes fueron excepcionalmente altos. Frosst Ibérica disminuyó un 1% alcanzando ventas de 25,9 millones de euros en 2018, frente al año anterior.

Las ventas fuera de España crecieron un 25% situándose en los 99,4 millones de euros en 2018, de los cuales 27,1 millones de euros correspondían a ventas en las sedes internacionales, principalmente por el registro de las ventas del biosimilar de enoxaparina. Las ventas fuera de España representaron el 33% de los ingresos operativos en 2018 frente al 29% en 2017.

La partida de otros ingresos (subvenciones) disminuyó un 10% hasta alcanzar los 1,6 millones de euros en 2018, comparado con el año anterior.

El beneficio bruto aumentó un 5% en 2018, hasta los 176,2 millones de euros, reflejando una disminución en el margen bruto de 2,6 puntos porcentuales hasta el 58,1% en 2018, frente al 60,7% en 2017. Esta caída en el margen bruto se debió principalmente a (i) la reducción de las ventas de la división de inyectables, que contribuyó con márgenes más altos en 2017; (ii) el incremento de las ventas del biosimilar de enoxaparina, que contribuyeron con márgenes más bajos en 2018 tras el lanzamiento del producto en siete nuevos mercados; (iii) la menor venta de 3,5 millones de euros registrada tras la aplicación del convenio firmado entre Farmaindustria y el gobierno español mencionado anteriormente; (iv) el incremento de los precios de la materia prima de las heparinas de bajo peso molecular, que, en 2018, se situaron un 30% por encima de los precios de 2017. ROVI espera que esta tendencia alcista se mantenga durante 2019.

Los gastos en investigación y desarrollo (I+D) relacionados principalmente con la plataforma de la tecnología ISM® aumentaron un 15% hasta los 32,4 millones de euros en 2018 como resultado principalmente del desarrollo del ensayo de Fase III de Risperidona-ISM® y de la Fase I de Letrozol-ISM®.

Los gastos de ventas, generales y administrativos crecieron un 4% hasta alcanzar los 113,2 millones de euros en 2018, principalmente debido a los gastos de las sedes internacionales, que ascendieron a 6,6 millones de euros frente a 1,6 millones de euros en 2017. Excluyendo los gastos de las sedes internacionales, los gastos de ventas, generales y administrativos habrían disminuido un 0,2% en 2018. En 2019, se espera que los gastos de las sedes internacionales se sitúen alrededor de los 10 millones de euros.

LABORATORIOS FARMACÉUTICOS ROVI, S.A. Y SOCIEDADES DEPENDIENTES

Informe de gestión 2018

En 2018, el EBITDA se vio afectado por unos gastos no recurrentes de 1,1 millones de euros, vinculados a una modificación sustancial en las condiciones de trabajo de los empleados de Frosst Ibérica. Esta modificación en las condiciones de trabajo se refiere principalmente a la eliminación del servicio de comedor, por la que los empleados se han visto compensados por una suma equivalente a los costes en los que ROVI hubiera incurrido durante los próximos cinco años.

En la nota de prensa de resultados del primer semestre de 2018, se reflejaron otros gastos no recurrentes por importe de 1,5 millones de euros relativos a la ampliación de capital no ejecutada a la fecha de publicación de dicha nota de prensa. Una vez conocido el éxito de la operación, aunque antes de su ejecución, estos gastos (1,5 millones de euros) así como otros gastos devengados hasta el 30 de septiembre de 2018 (en total, 2,0 millones de euros de gastos brutos; 1,5 millones de euros de gastos netos de impuestos) se registraron como un "gasto anticipado" en el activo del balance de situación. En el momento de ejecución de la ampliación, en octubre de 2018, dicho "gasto anticipado" y otros gastos devengados hasta el 31 de diciembre de 2018 (en total, 5,2 millones de euros de gastos brutos; 3,9 millones de euros de gastos netos de impuestos) se registraron como "resultados de ejercicios anteriores y reservas voluntarias".

El EBITDA disminuyó un 1% hasta los 29,5 millones de euros en 2018, reflejando una disminución en el margen EBITDA de 1,1 puntos porcentuales hasta el 9,7% en 2018 desde el 10,9% registrado en 2017. El EBITDA "sin I+D", calculado excluyendo los gastos de I+D en 2018 y 2017 y el impacto de los gastos no recurrentes en 2018, creció un 8%, desde 58,2 millones de euros en 2017 hasta alcanzar los 63,0 millones de euros en 2018, reflejando una caída en el margen EBITDA de 0,3 puntos porcentuales hasta el 20,8% en 2018. Asimismo, manteniendo en 2018 el mismo importe de gastos de I+D registrado en 2017 y excluyendo el impacto de los gastos no recurrentes en 2018, el EBITDA habría crecido un 16% hasta alcanzar los 34,7 millones de euros, reflejando un incremento en el margen EBITDA de 0,6 puntos porcentuales hasta el 11,5% en 2018, desde el 10,9% en 2017.

Los gastos de depreciación y amortización aumentaron un 5% en 2018, respecto a 2017, hasta alcanzar los 12,0 millones de euros, como resultado de las nuevas compras de inmovilizado realizadas en los últimos doce meses.

El EBIT disminuyó un 5% hasta los 17,5 millones de euros en 2018, reflejando un decrecimiento en el margen EBIT de 0,9 puntos porcentuales hasta el 5,8% en 2018 desde el 6,7% registrado en 2017. El EBIT "sin I+D", calculado excluyendo los gastos de I+D en 2018 y 2017 y el impacto de los gastos no recurrentes en 2018, creció un 9%, desde 46,7 millones de euros en 2017 hasta alcanzar los 51,0 millones de euros en 2018, reflejando una disminución en el margen EBIT de 0,1 puntos porcentuales hasta el 16,8% en 2018. Asimismo, manteniendo en 2018 el mismo importe de gastos de I+D registrado en 2017 y excluyendo el impacto de los gastos no recurrentes en 2018, el EBIT habría aumentado un 23% hasta alcanzar los 22,7 millones de euros, reflejando un incremento en el margen EBIT de 0,8 puntos porcentuales hasta el 7,5% en 2018, desde el 6,7% en 2017.

Los gastos financieros disminuyeron un 30% en 2018, comparado con 2017.

La partida de ingresos financieros disminuyó un 83% en 2018, comparado con 2017.

La tasa fiscal efectiva en 2018 fue del -7,3%, generando un ingreso en la línea de "impuesto sobre beneficios" de 1,2 millones de euros, comparada con el 1,6% en 2017 (gasto de 0,3 millones de euros). Esta favorable tasa fiscal efectiva se debe a la deducción de gastos de investigación y desarrollo y a la activación de bases imponibles negativas. A 31 de diciembre de 2018, las bases imponibles negativas del Grupo ascendían a 36,3 millones de euros, de las cuales se utilizarán bases por importe de 1,4 millones de euros en el impuesto de sociedades del ejercicio 2018.

LABORATORIOS FARMACÉUTICOS ROVI, S.A. Y SOCIEDADES DEPENDIENTES

Informe de gestión 2018

Mientras prosiga el desarrollo del ensayo de Fase III de Risperidona-ISM[®], que contribuye con gastos de I+D más elevados, ROVI espera que se aplique una tasa fiscal efectiva muy ventajosa, llegando incluso a originar que la línea de “impuesto sobre beneficios” sea un ingreso. No obstante, una vez que los gastos de I+D se normalicen, tras la finalización del ensayo de Fase III, la compañía espera que la tasa fiscal efectiva se sitúe en la banda media de la primera decena (es decir, la decena entre 0 y 10%) para los próximos años.

El beneficio neto aumentó hasta los 17,9 millones de euros en 2018, una subida del 4% respecto a 2017. El beneficio neto “sin I+D”, calculado excluyendo los gastos de I+D en 2018 y 2017 y el impacto de los gastos no recurrentes en 2018, creció un 19%, desde los 45,0 millones de euros en 2017 hasta alcanzar los 53,8 millones de euros en 2018. Asimismo, manteniendo en 2018 el mismo importe de gastos de I+D registrado en 2017 y excluyendo el impacto de los gastos no recurrentes en 2018, el beneficio neto habría aumentado un 36% hasta los 23,5 millones de euros en 2018.

2.2.- Perspectivas para el 2019

Para el año 2019, ROVI espera que la tasa de crecimiento de los ingresos operativos se sitúe en la banda alta de la primera decena (es decir, la decena entre 0 y 10%). La Compañía espera seguir creciendo por encima de la tasa de crecimiento del gasto farmacéutico en España en los primeros nueve meses de 2018, que ascendía a 3%, de acuerdo con las cifras publicadas por el Ministerio de Sanidad, Consumo y Bienestar Social.

ROVI espera que sus motores de crecimiento sean la Bemiparina, los últimos acuerdos de licencias de distribución (Neparvis[®], Volutsa[®], Orvatez[®] y Ulunar[®]), el biosimilar de enoxaparina, la cartera de productos de especialidades farmacéuticas existente, las nuevas licencias de distribución de productos y los nuevos clientes en el área de fabricación a terceros.

2.3.- Hechos operativos y financieros relevantes

2.3.1 ROVI adquiere Falithrom[®] para el mercado alemán

ROVI informó (mediante hecho relevante de fecha 9 de enero de 2019 y número de registro 273591) de la compra de Falithrom[®], propiedad de Hexal AG (“Hexal”), una compañía de la división de Sandoz de Novartis, para distribuirlo directamente en Alemania.

Falithrom[®] se usa para la prevención y el tratamiento de la enfermedad tromboembólica, incluyendo trombosis venosa, tromboembolismo y embolia pulmonar, así como para la prevención de derrames isquémicos en pacientes con fibrilación atrial.

Según datos de IQVIA, las ventas netas de 2017 de este producto en Alemania alcanzaron aproximadamente los 3,5 millones de euros. ROVI pagará a Hexal nueve millones de euros por el producto.

Bajo este acuerdo, Falithrom[®] será comercializado, de forma directa, por ROVI en Alemania en cuanto hayan concluido los trámites administrativos de autorización de transferencia de la autorización de comercialización ante el Instituto Federal Alemán de Medicamentos y Dispositivos Médicos (BfArM).

LABORATORIOS FARMACÉUTICOS ROVI, S.A. Y SOCIEDADES DEPENDIENTES

Informe de gestión 2018

2.3.2 ROVI ha ampliado sus fondos propios en aproximadamente 88 millones de euros

ROVI informó (mediante hecho relevante de fecha 4 de octubre de 2018 y número de registro 270159) de que el Consejo de Administración acordó realizar una ampliación del capital social de ROVI con cargo a aportaciones dinerarias mediante la emisión de nuevas acciones ordinarias de 0,06 euros de valor nominal al amparo de la autorización de la Junta General de Accionistas (las “Acciones Iniciales de la Oferta” y el “Aumento de Capital”), ampliable en un número de nuevas acciones ordinarias representativas de hasta un 10% del número de Acciones Iniciales de la Oferta que se emitieran (las “Acciones de la Opción” y, conjuntamente con las Acciones Iniciales de la Oferta, las “Acciones de la Oferta”) para cubrir sobreadjudicaciones, en su caso, que se pudieran hacer en relación con la oferta de las Acciones Iniciales de la Oferta y posiciones cortas derivadas de operaciones de estabilización. El número final de Acciones de la Oferta ha conllevado la obtención de un importe efectivo aproximado de 88 millones de euros (capital más prima de emisión).

La finalidad de los fondos obtenidos del Aumento de Capital es financiar parcialmente los ensayos clínicos de la Fase III de Risperidona ISM® y otros gastos relativos a Risperidona ISM® hasta su comercialización, si se aprueba, para financiar, íntegra o parcialmente, los ensayos clínicos de la Fase I de Letrozol ISM®, para apoyar la comercialización en curso de su biosimilar de enoxaparina Becat® y cualesquiera otras necesidades generales corporativas, que pueden incluir adquisiciones.

2.3.3 ROVI inicia la comercialización de su biosimilar de enoxaparina en ocho países y alcanza acuerdos de distribución y comercialización con Hikma y Sandoz

ROVI informó (mediante hecho relevante de fecha 7 de marzo de 2017 y número de registro 249265) de la finalización con resultado positivo del procedimiento descentralizado utilizado por la Sociedad para solicitar, en veintiséis países de la Unión Europea, la obtención de la autorización de comercialización de una heparina de bajo peso molecular (biosimilar de enoxaparina).

En dicho procedimiento descentralizado, Alemania ha actuado como Estado Miembro de Referencia (EMR). La fase nacional del proceso de registro, que concluirá previsiblemente con la concesión por parte de las respectivas autoridades nacionales competentes de la autorización de comercialización en cada país correspondiente, se inició en el primer semestre de 2017, y continuó durante los ejercicios 2017 y 2018.

En septiembre de 2017, ROVI informó al mercado mediante la publicación de un hecho relevante (número de registro 256121) del comienzo de la comercialización de su biosimilar de enoxaparina en Alemania, el primer país donde ROVI lanza su biosimilar, y uno de los principales países del mercado de enoxaparina en Europa (en términos de volumen y valor). En 2018, ROVI inició la comercialización de su biosimilar de enoxaparina en Reino Unido, Italia, España, Francia, Austria, Letonia y Estonia.

A 31 de diciembre de 2018, todos los países de la Unión Europea donde ROVI había solicitado la aprobación del registro nacional del biosimilar de Enoxaparina habían aprobado dicho registro, a excepción de Grecia y Luxemburgo.

LABORATORIOS FARMACÉUTICOS ROVI, S.A. Y SOCIEDADES DEPENDIENTES

Informe de gestión 2018

En abril de 2018, ROVI firmó un acuerdo con Hikma Pharmaceuticals PLC, grupo multinacional farmacéutico cotizado (LSE:HIK), para distribuir y comercializar en exclusiva su biosimilar de enoxaparina en 17 países de la zona MENA¹ (Middle East and North Africa - Oriente Medio y Norte de África): Arabia Saudí, Jordania, Argel, Egipto, Túnez, Sudán, Siria, Yemen, Iraq, Omán, Emiratos Árabes Unidos, Kuwait, Qatar, Bahrein, Libia, Palestina y Líbano.

Asimismo, en junio de 2018, ROVI anunció la firma de un acuerdo con Sandoz, una división de Novartis AG y uno de los líderes mundiales en medicamentos genéricos y biosimilares, para la distribución y comercialización de su biosimilar de enoxaparina en 14 países/regiones (Australia, Nueva Zelanda, Filipinas, Hong Kong, Singapur, Vietnam, Malasia, Canadá, Suráfrica, Brasil, Colombia, Argentina, México y América Central). En virtud de este acuerdo, ROVI otorga a Sandoz una licencia exclusiva para comercializar el producto en Hong Kong, Singapur y Vietnam.

En septiembre de 2018, ROVI anunció que había firmado un acuerdo con Biogaran SAS, primera compañía farmacéutica francesa de medicamentos genéricos y biosimilares, filial de la sociedad Laboratorios Servier, para la comercialización de forma semiexclusiva de su biosimilar de enoxaparina en Francia.

Además de los países europeos citados, a diciembre de 2018, ROVI tiene firmados acuerdos de comercialización de su biosimilar de enoxaparina en 64 países.

ROVI seguirá informando acerca de los hitos que se consideren relevantes en este proceso de autorización conforme avance el calendario de registro del medicamento en cada país.

2.3.4 ROVI actualiza los avances del estudio pivotal PRISMA 3 de Risperidona ISM®

ROVI informa de que después de un análisis intermedio pre-especificado del estudio pivotal PRISMA-3 de la formulación mensual inyectable de Risperidona ISM®, un Comité de Monitorización de Datos (CMD) independiente ha recomendado seguir con el ensayo clínico sin necesidad de aumentar el número de pacientes aleatorizados actualmente previsto.

El estudio PRISMA-3 es un ensayo clínico multicéntrico, aleatorizado, con doble enmascaramiento, controlado con placebo, para evaluar la eficacia y seguridad de las inyecciones intramusculares mensuales de Risperidona ISM® en pacientes con exacerbación aguda de esquizofrenia², habiéndose iniciado el reclutamiento de pacientes en mayo de 2017, tal y como se había informado anteriormente mediante hecho relevante publicado con fecha 25 de octubre de 2017 y número de registro 257753.

Conforme a lo previsto, la Sociedad llevó a cabo un análisis intermedio sin enmascarar en el momento en el que, aproximadamente, el 50% de los pacientes aleatorizados habían llegado al día de estudio 85 (o se habían retirado antes), a los efectos de estimar de nuevo el tamaño de la muestra necesario para el análisis final. En este sentido, un Comité de Monitorización de Datos independiente recibió los datos no enmascarados de este análisis intermedio y concluyó que el ensayo clínico podía continuar sin necesidad de un aumento del tamaño de la muestra del estudio, remitiendo a ROVI los resultados de forma enmascarada.

En diciembre de 2018, todos los pacientes completaron la parte de doble ciego (la principal) del estudio. En consecuencia, la Sociedad tiene previsto presentar un NDA (*New Drug Application*), dossier de registro en EE.UU. que se presenta a la FDA (*Food and Drug Administration*), en la segunda mitad de 2019.

¹ El acuerdo no incluye Marruecos y Líbano tiene distribución en semi-exclusiva.

² <https://clinicaltrials.gov/ct2/show/NCT03160521>

Informe de gestión 2018

2.4.- Investigación y desarrollo

Plataforma de tecnología ISM®

Tal y como se ha informado previamente, ROVI ha conseguido importantes progresos en el desarrollo de Risperidona ISM®, el primer candidato de su tecnología puntera de liberación de fármacos, ISM®, para una liberación prolongada de risperidona, un medicamento antipsicótico de segunda generación de uso consolidado para el tratamiento de la esquizofrenia.

Tras finalizar con éxito el programa^{1,2} de fase I y II de Risperidona ISM®, ROVI inició el ensayo pivotal de fase III "PRISMA-3"³ con el reclutamiento del primer paciente en mayo de 2017. Tras finalizar el reclutamiento de pacientes en septiembre de 2018, todos los pacientes completaron la fase de doble ciego (la principal) del estudio en diciembre de 2018. Por consiguiente, la Compañía tiene previsto presentar un NDA (*New Drug Application*), dossier de registro en EE.UU. que se presenta a la FDA (*Food and Drug Administration*), en la segunda mitad de 2019.

Por otra parte, en noviembre de 2017 ROVI inició el desarrollo clínico de Letrozol ISM®, el primer inhibidor de la aromataza inyectable de acción prolongada para el tratamiento del cáncer de mama hormono-dependiente. Actualmente está en marcha el primer ensayo clínico de fase I, el estudio LISA-1⁴; es un estudio abierto, de dosis únicas ascendentes para evaluar el perfil farmacocinético, la seguridad y la tolerabilidad de inyecciones intramusculares de Letrozol ISM®, con concentraciones diferentes, en mujeres postmenopáusicas sanas.

2.5.- Cotización bursátil

El 5 de diciembre de 2007 Laboratorios Farmacéuticos Rovi, S.A. realizó una Oferta Pública de Venta ("OPV") y admisión a cotización de acciones destinada, en principio, a inversores cualificados en España y a inversores cualificados o institucionales en el extranjero. El importe nominal de la operación, sin incluir las acciones correspondientes a la opción de compra fue de 17.389.350 acciones ya emitidas y en circulación con un valor nominal de 0,06 euros cada una, por un importe nominal total de 1.043.361 euros. El precio de salida de la operación se situó en 9,60 euros por acción.

Adicionalmente, durante el ejercicio 2018 se ha realizado una ampliación de capital mediante la emisión y puesta en circulación de 6.068.965 acciones ordinarias de nueva emisión de la Sociedad, de 0,06 euros de valor nominal cada una de ellas, de la misma clase y serie que las acciones existentes y en circulación en la actualidad.

¹Llaudó J, et al. Phase I, open-label, randomized, parallel study to evaluate the pharmacokinetics, safety, and tolerability of one intramuscular injection of risperidone ISM at different dose strengths in patients with schizophrenia or schizoaffective disorder (PRISMA-1). *Int Clin Psychopharmacol.* 2016;31(6):323-31.

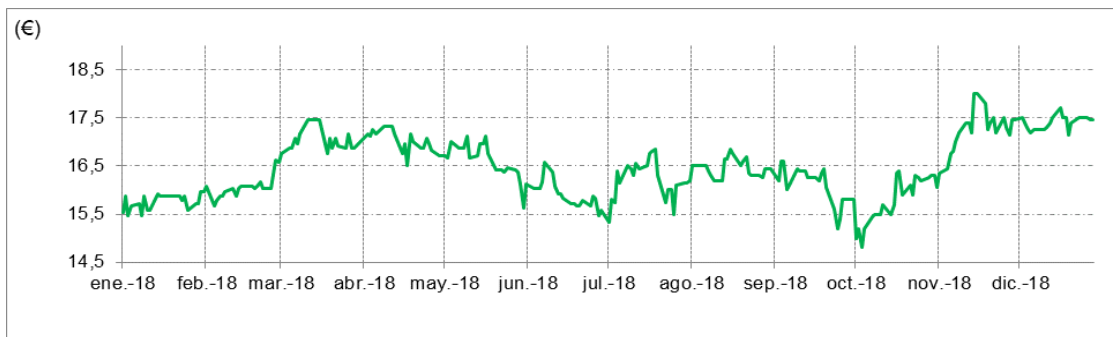
²Anta L, Llaudó J, Ayani I, Martínez J, Litman RE, Gutierrez I. A phase II study to evaluate the pharmacokinetics, safety, and tolerability of Risperidone ISM multiple intramuscular injections once every 4 weeks in patients with schizophrenia. *Int Clin Psychopharmacol.* 2018;33(2):79-87.

³Study to Evaluate the Efficacy and Safety of Risperidone In Situ Microparticles® (ISM®) in Patients With Acute Schizophrenia (PRISMA-3). *Clinicaltrials.gov#NCT03160521* [<https://clinicaltrials.gov/show/NCT03160521>].

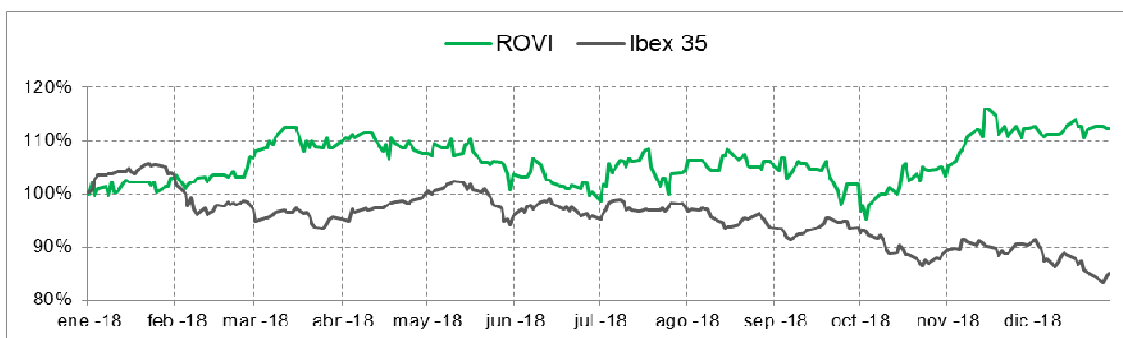
⁴Evaluation of IM Letrozole ISM® Pharmacokinetics, Safety, and Tolerability in Healthy Post-menopausal Women (LISA-1). *Clinicaltrials.gov#NCT03401320* [<https://clinicaltrials.gov/ct2/show/NCT03401320>].

Informe de gestión 2018

En el siguiente gráfico mostramos la evolución de la cotización de ROVI durante el ejercicio 2018:



En el siguiente gráfico mostramos la evolución de la cotización de ROVI comparada con el IBEX 35 en el ejercicio 2018:



3.- INFORMACIÓN FINANCIERA

3.1.- Liquidez y recursos de capital

3.1.1.- Liquidez

Como resultado de la ampliación de capital llevada a cabo en octubre de 2018, a 31 de diciembre de 2018, ROVI tenía una posición de tesorería bruta de 97,0 millones de euros, frente a los 18,9 millones de euros a 30 de septiembre de 2018 y a los 42,1 millones de euros a 31 de diciembre de 2017, y una caja neta¹ de 62,8 millones de euros (valores de renta variable, más depósitos, más efectivo y equivalentes de efectivo, menos deuda financiera a corto y a largo plazo), frente a una deuda neta de 20,6 millones de euros a 30 de septiembre de 2018 y una deuda neta de 1,1 millones de euros a 31 de diciembre de 2017

¹ Ver descripción en Anexo 1 sobre Medidas Alternativas de Rendimiento

LABORATORIOS FARMACÉUTICOS ROVI, S.A. Y SOCIEDADES DEPENDIENTES

Informe de gestión 2018

3.1.2.- Recursos de capital

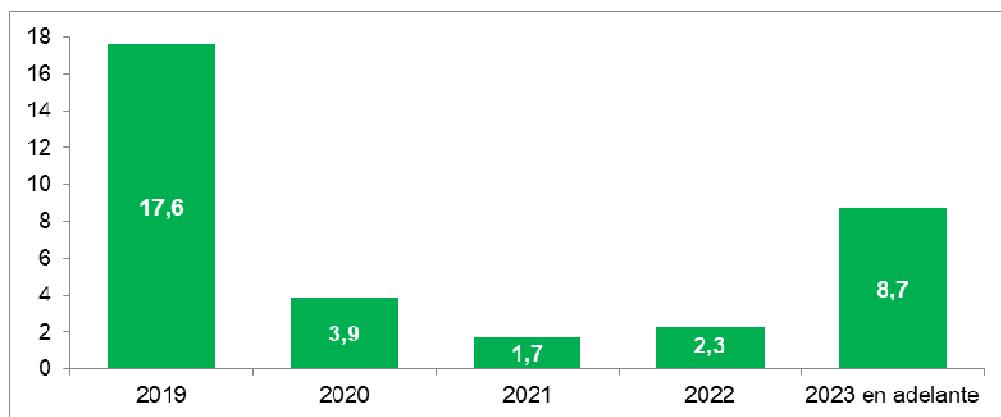
A 31 de diciembre de 2018, ROVI tenía una deuda total de 34,2 millones de euros. La deuda con organismos oficiales, al 0% de tipo de interés, representaba a dicha fecha el 34% del total de la deuda:

<i>En miles de euros</i>	2018	2017
Préstamos de entidades de crédito	22.716	30.938
Deuda con organismos oficiales	11.508	12.299
Total	34.224	43.237

A 31 de diciembre de 2018, los préstamos de entidades de crédito han disminuido en 8,2 millones de euros, debido a la amortización de deuda.

En diciembre de 2017, ROVI anunció que el Banco Europeo de Inversiones le había otorgado un crédito para apoyar sus inversiones en Investigación, Desarrollo e Innovación. El importe del crédito asciende a 45 millones de euros. ROVI podrá disponer de dicho importe durante un plazo de 24 meses desde la firma del contrato, venciendo el crédito en el año 2029. El crédito prevé tres años de carencia y unas condiciones financieras (i. e., tipos de interés aplicables, periodos de amortización, etc.) favorables para ROVI. A 31 de diciembre de 2018, ROVI ha dispuesto 5 millones de euros de esta línea de crédito.

Los vencimientos de la deuda a 31 de diciembre de 2018 se reflejan en el siguiente gráfico (en millones de euros):



3.1.3.- Análisis de obligaciones contractuales y operaciones fuera de balance

En el desarrollo corriente de la actividad empresarial, y con el objetivo de gestionar las operaciones y la financiación propias, el Grupo ha recurrido a la realización de determinadas operaciones que no se encuentran recogidas en el balance, tales como arrendamientos operativos. El objetivo del Grupo es optimizar los gastos de financiación que conllevan determinadas operaciones financieras, por lo que ha optado, en determinadas ocasiones, por arrendamientos operativos en lugar de adquisición de activos. Los pagos mínimos futuros a pagar por arrendamientos operativos no cancelables al 31 de diciembre de 2018 ascienden a 883 miles de euros (1.629 al 31 de diciembre de 2017), de los cuales 714 corresponden a vencimientos a menos de un año (1.050 miles de euros a menos de un año a 31 de diciembre de 2017).

LABORATORIOS FARMACÉUTICOS ROVI, S.A. Y SOCIEDADES DEPENDIENTES

Informe de gestión 2018

3.2.- Adquisición de inmovilizado

ROVI ha invertido 26,4 millones de euros en 2018, comparado con los 19,9 millones de euros en 2017. De dicha inversión hay que destacar lo siguiente:

- 3,8 millones de euros se destinaron a inversiones en la fábrica de inyectables, frente a los 2,9 millones de euros invertidos en 2017;
- 2,8 millones de euros se destinaron a inversiones en la fábrica de San Sebastián de los Reyes, frente a los 4,8 millones de euros invertidos en 2017;
- 3,0 millones de euros se destinaron a inversiones en la fábrica de Granada, frente a los 1,6 millones de euros invertidos en 2017;
- 5,5 millones de euros se destinaron a inversiones en la fábrica de Alcalá de Henares (Frosst Ibérica), frente a los 3,8 millones de euros invertidos en 2017; y
- 11,3 millones de euros corresponden a inversión en mantenimiento y otros (incluye la inversión de 9,0 millones de euros relativa a la adquisición de Falithrom®), frente a los 6,8 millones de euros invertidos en 2017 (incluye la inversión relativa al biosimilar de enoxaparina).

3.3.- Operaciones con acciones propias

A lo largo del ejercicio 2018 ROVI ha adquirido un total de 68.603 acciones propias (35.421 durante el 2017), habiendo desembolsado por ellas un importe de 1.138 miles de euros (532 miles de euros en el ejercicio 2017). Asimismo, se han vuelto a vender un total de 58.731 acciones propias (67.784 durante el 2017) por un importe de 986 miles de euros (1.011 miles de euros en 2017). Dichas acciones habían sido adquiridas por un coste medio ponderado de 733 miles de euros (826 miles de euros en 2017), originando un beneficio en la venta de 253 miles de euros (185 miles de euros en 2017) que se ha llevado a reservas. A 31 de diciembre de 2018 existen en autocartera 695.055 acciones propias (685.183 a 31 de diciembre de 2017).

3.4.- Dividendos

En línea con lo anunciado por la Sociedad en el Hecho Relevante de 24 de septiembre de 2018 (relativo al aumento de capital llevado a cabo en octubre de 2018), en el que se indicaba que el Consejo de Administración de ROVI había acordado reflexionar sobre un posible ajuste de la política actual de reparto de dividendos para mantener la estrategia de crecimiento de la Sociedad, el Consejo de Administración ha acordado proponer a la Junta General que el resultado positivo del ejercicio 2018 se destine, por una parte, a la partida de reservas del balance de la Sociedad y, por otra, a la distribución de un dividendo de 0,0798 euros por acción con derecho a percibirlo, lo que supondría el reparto de, aproximadamente, el 25% del beneficio neto consolidado del año 2018 (frente al 35% del beneficio neto consolidado repartido como dividendo en los últimos años por ROVI).

La Junta General de Accionistas del 29 de mayo de 2018 aprobó la distribución del resultado del ejercicio 2017, en la que se incluía la distribución de un dividendo a repartir entre los accionistas por un importe máximo de 6.035 miles de euros (0,1207 euros brutos por acción). El dividendo ha sido pagado en el mes de julio de 2018.

Informe de gestión 2018

4.- OTRA INFORMACIÓN NO FINANCIERA

Se incluye como Anexo 2 el Estado de Información no Financiera.

5.- GESTIÓN DEL RIESGO

5.1 Riesgos operativos

Los principales factores de riesgo a los que el Grupo considera que está expuesto respecto al cumplimiento de sus objetivos de negocio son los siguientes:

- Cambios en la normativa reguladora del mercado dirigidos a la contención del gasto farmacéutico (control de precios, precios de referencia, potenciación de genéricos, copago, plataformas de compras);
- Finalización de la relación contractual con clientes que representen una parte significativa de sus ventas o renovación en términos menos favorables a los actuales;
- Variaciones en las condiciones de suministro de materias primas y otros materiales de acondicionamiento necesarios para la fabricación de sus productos;
- Morosidad a corto plazo en el pago de las Administraciones Públicas; y
- Riesgo fiscal inherente a la actividad de compañías del tamaño y complejidad del Grupo.

ROVI mantiene una actitud de vigilancia y alerta permanente ante los riesgos que puedan afectar negativamente a sus actividades de negocio, aplicando los principios y mecanismos adecuados para su gestión y desarrollando continuamente planes de contingencia que puedan amortiguar o compensar su impacto. Entre ellos, destacamos que el Grupo (i) persevera cada año en un plan de ahorro interno que se ha centrado principalmente en la mejora de la eficiencia de sus procesos operativos internos y externos; (ii) trabaja intensamente en el mantenimiento de una cartera amplia y diversificada de productos y clientes; (iii) prosigue con su objetivo de apertura constante de nuevos mercados gracias a su proyecto de expansión internacional; (iv) el Grupo lleva un riguroso control del crédito y realiza una efectiva gestión de tesorería que le asegura la generación y mantenimiento de circulante suficiente para poder efectuar las operaciones del día a día; y (v) el Grupo cuenta con un sistema de control de riesgos en materia fiscal exhaustivo y con asesores fiscales externos que revisan la preparación y presentación de los diferentes impuestos así como la toma de decisiones en materia fiscal por parte del Grupo.

5.2 Riesgos financieros

El programa de gestión del riesgo se centra en la incertidumbre de los mercados financieros y trata de minimizar los efectos potenciales adversos sobre la rentabilidad financiera del Grupo. Los principales riesgos detectados y gestionados por el Grupo son:

- *Riesgo de mercado*

El riesgo de mercado, a su vez, se divide en:

- a) Riesgo de tipo de cambio: es muy reducido ya que la práctica totalidad de los activos y pasivos del Grupo están denominados en euros. Adicionalmente, la mayoría de las transacciones extranjeras son realizadas en euros.

LABORATORIOS FARMACÉUTICOS ROVI, S.A. Y SOCIEDADES DEPENDIENTES

Informe de gestión 2018

b) Riesgo de precio: el Grupo está expuesto a este riesgo por las inversiones financieras, tanto temporales como permanentes. Para gestionar este riesgo, el Grupo diversifica su cartera.

c) Riesgo de tipos de interés: el Grupo tiene riesgo de tipo de interés de los flujos de efectivo de los acreedores a largo plazo obtenidos a tipo variable. Este riesgo es reducido ya que la mayor parte de la deuda corresponde a organismos oficiales, que no están sujetos a este riesgo.

d) Riesgo de precio de materias primas: el Grupo está expuesto a variaciones en las condiciones de suministro de materias primas y otros materiales de acondicionamiento necesarios para la fabricación de sus productos.

- *Riesgo de crédito.*

Este riesgo se gestiona por grupos y surge de efectivo y de inversiones financieras temporales, depósitos en bancos y otras inversiones financieras que se mantienen para su venta, así como de saldos con clientes y mayoristas. El Grupo controla la solvencia de estos activos mediante la revisión de *ratings crediticios* externos y la calificación interna de aquellos que no posean estos *ratings*.

En este apartado debemos mencionar que, a pesar de esta gestión, las Comunidades Autónomas siguen demorado considerablemente los pagos de los suministros farmacéuticos con el consiguiente menoscabo que conlleva para las empresas del sector. A pesar de esto, la empresa cuenta con una sólida posición financiera, no viendo afectada su liquidez.

- *Riesgo de liquidez.*

La dirección realiza un seguimiento periódico de las previsiones de liquidez del Grupo en función de los flujos de efectivo esperados, de forma que siempre existe suficiente efectivo y valores negociables para hacer frente a sus necesidades de liquidez.

6.- INFORME ANUAL DE GOBIERNO CORPORATIVO

En el Anexo 3 se incluye el Informe Anual de Gobierno Corporativo realizado por Laboratorios Farmacéuticos Rovi, S.A. para el ejercicio 2018.

7.- HECHOS POSTERIORES

El 15 de febrero de 2019 ROVI ha anunciado que ha alcanzado un acuerdo con una filial de MSD ("MSD") por el cual adquiere ciertos derechos para la línea de productos de maleato de dexclorfeniramina de MSD, que permiten a ROVI distribuir este producto directamente en España, en sus diferentes formas farmacéuticas (comprimidos, jarabe y ampollas, comercializados bajo la marca POLARAMINE®, y la crema, comercializada bajo la marca POLARACREMTM), y en Francia, en su presentación inyectable (ampollas). Bajo este acuerdo, esta línea de productos será comercializada, de forma directa, por ROVI en España, en sus diferentes formas farmacéuticas, y en Francia, en su presentación inyectable, en cuanto hayan concluido los trámites administrativos de autorización de transferencia de la autorización de comercialización ante la Agencia Española del Medicamento y la Agencia Francesa de la Seguridad Sanitaria de los Productos para la Salud.

LABORATORIOS FARMACÉUTICOS ROVI, S.A. Y SOCIEDADES DEPENDIENTES

Informe de gestión 2018

Según datos de MSD, las ventas netas de estos productos, en España y Francia, alcanzaron aproximadamente los 6,3 millones de dólares en 2017.

ROVI pagará a MSD 13,5 millones de euros por el producto.

ANEXO 1

MEDIDAS ALTERNATIVAS DE RENDIMIENTO

LABORATORIOS FARMACÉUTICOS ROVI, S.A. Y SOCIEDADES DEPENDIENTES

Informe de gestión 2018

La información financiera de ROVI contiene magnitudes y medidas preparadas de acuerdo con la normativa contable aplicable, así como otra serie de medidas preparadas de acuerdo con los estándares de reporting establecidos, los cuales son denominados como Medidas Alternativas de Rendimiento (APMs, por sus siglas en inglés).

Estas APMs se consideran magnitudes ajustadas respecto de aquellas que se presentan de acuerdo a las Normas Internacionales de Información Financiera adoptadas por la Unión Europea (NIIF-EU), que es el marco contable de aplicación para los estados financieros consolidados del Grupo ROVI, y por tanto deben de ser consideradas por el lector como complementarias pero no sustitutivas de estas.

Las APMs son importantes para los usuarios de la información financiera porque son las medidas que utiliza la Dirección de ROVI para evaluar el rendimiento financiero, los flujos de efectivo o la situación financiera para la toma de decisiones, operativas o estratégicas del Grupo. Estas APMs son consistentes con los principales indicadores utilizados por la comunidad de inversores y analistas en los mercados de capitales. En este sentido, y de acuerdo a lo establecido por la Guía emitida por la European Securities and Markets Authority (ESMA), en vigor desde el 3 de julio de 2016, relativa a la transparencia de las Medidas Alternativas de Rendimiento, ROVI proporciona a continuación información relativa a aquellas APMs incluidas en la información de gestión del periodo anual finalizado el 31 de diciembre de 2018 que considera significativas.

EBITDA

El EBITDA (“Earnings Before Interest, Tax, Depreciation and Amortization”) es un indicador que mide el resultado de explotación de la compañía antes de deducir los intereses, impuestos, deterioros y amortizaciones. Es utilizado por la Dirección para evaluar los resultados a lo largo del tiempo, siendo un indicador habitualmente utilizado en el análisis de compañías.

El EBITDA se calcula como resultado antes de impuestos, del resultado financiero, de depreciaciones y de amortizaciones.

EBITDA “sin I+D”

Esta APM es utilizada para mostrar el EBITDA proveniente del negocio principal y estable de ROVI.

EBITDA “sin I+D” se calcula como el EBITDA excluyendo:

- Gastos de investigación y desarrollo (“I+D”) (ver Nota 7 de las cuentas anuales consolidadas del ejercicio finalizado el 31 de diciembre de 2018); y
- Gastos/ingresos no recurrentes (ver Nota 24 de las cuentas anuales consolidadas del ejercicio finalizado el 31 de diciembre de 2018).

EBIT

El EBIT (“Earnings Before Interest and Taxes”) es un indicador que mide el resultado de explotación de la compañía antes de deducir los intereses e impuestos. De igual manera que el indicador anterior, es utilizado por la Dirección para evaluar los resultados a lo largo del tiempo.

LABORATORIOS FARMACÉUTICOS ROVI, S.A. Y SOCIEDADES DEPENDIENTES

Informe de gestión 2018

El EBIT se calcula como resultado antes de impuestos y del resultado financiero.

EBIT “sin I+D”

Esta APM es utilizada para mostrar el EBIT proveniente del negocio principal y estable de ROVI.

El EBIT “sin I+D” es el resultado de explotación, excluyendo:

- Gastos de investigación y desarrollo (“I+D”) (ver Nota 7 de las cuentas anuales consolidadas del ejercicio finalizado el 31 de diciembre de 2018); y
- Gastos/ingresos no recurrentes (ver Nota 24 de las cuentas anuales consolidadas del ejercicio finalizado el 31 de diciembre de 2018).

Beneficio neto “sin I+D”

Esta APM se utiliza para mostrar el resultado del periodo proveniente del negocio principal y estable de ROVI.

El beneficio neto “sin I+D” es el EBIT “sin I+D” más:

- El resultado financiero; y
- El impuesto sobre beneficios. La tasa efectiva del beneficio neto “sin I+D” se calcula aplicando la misma tasa fiscal efectiva obtenida en la cuenta de resultados del periodo.

Deuda/Caja Neta

La Deuda/Caja Neta es el principal indicador que utiliza la Dirección para medir el nivel de endeudamiento del Grupo. Se compone de valores de renta variable, más depósitos, más efectivo y equivalentes de efectivo, menos deuda financiera a corto y a largo plazo.

ANEXO 2

ESTADO DE INFORMACIÓN NO FINANCIERA

El Consejo de Administración de Laboratorios Farmacéuticos Rovi, S.A. (ROVI) formula el siguiente Estado de Información no Financiera de conformidad con la Ley 11/2018 por la que se modifica el Código de Comercio, el texto refundido de la Ley de Sociedades de Capital y la Ley de Auditoría de Cuentas, en materia de información no financiera y diversidad.

1.- BASES PARA LA FORMULACIÓN DEL ESTADO DE INFORMACIÓN NO FINANCIERA

A tenor de la mencionada Ley, la Compañía ha analizado los impactos derivados de su modelo de negocio y considera como relevantes los siguientes aspectos no financieros:

- Información general del Grupo: modelo de negocio, presencia geográfica, objetivos, estrategia y tendencias de mercado.
- Medio ambiente: contaminación y gestión de residuos, uso sostenible de los recursos y cambio climático.
- Cuestiones sociales y relativas al personal: empleo, organización del trabajo, salud y seguridad del personal, relaciones sociales, formación e igualdad.
- Derechos Humanos.
- Corrupción y soborno.
- Información sobre la aportación social: compromiso con el desarrollo sostenible, subcontratistas y proveedores, consumidores e información fiscal.

2.- INFORMACIÓN GENERAL

2.1.- Modelo de negocio del Grupo (entorno empresarial y organización)

ROVI es una compañía líder en especialidades farmacéuticas dedicada a la investigación, desarrollo, fabricación y comercialización de pequeñas moléculas y especialidades biológicas que cuenta con tres grandes pilares de crecimiento:

- o Las especialidades farmacéuticas: con una cartera diversificada de productos innovadores propios y comercializados bajo licencia, protegida por patentes. La compañía cuenta con una cartera de más de 30 productos (propios y comercializados bajo licencia) con creciente demanda y no afectados por el régimen de precios de referencia en España para nueve áreas terapéuticas. Los productos más relevantes en cuanto a su contribución al EBITDA del grupo son:
 - Hibor[®] (bemiparina). Heparina de bajo peso molecular (anticoagulante de efecto rápido) indicada para la prevención y el tratamiento de la enfermedad tromboembólica venosa.
 - Biosimilar de Enoxaparina sódica. Se trata de la heparina de bajo peso molecular líder mundial, que empezó a comercializarse en 2017.
 - Neparvis[®] (sacubitrilo/valsartán). Producto indicado para el tratamiento de pacientes adultos con insuficiencia cardíaca crónica y sintomática y fracción de eyección (la proporción de sangre que sale del corazón) reducida. Este producto es comercializado por ROVI bajo licencia de Novartis.
 - Absorcol[®], Vytorin[®] y Orvatez[®] (ezetimiba / ezetimiba y simvastatina / ezetimiba y atorvastatina). Tratamiento complementario a la dieta en pacientes con hipercolesterolemia. Este producto es distribuido por ROVI bajo acuerdo de co-marketing con MSD.
 - Hirobriz[®] Breezhaler[®] y Ulunar[®] Breezhaler[®] (maleato de indacaterol / maleato de indacaterol y bromuro de glicopirronio). Broncodilatadores de larga duración de acción, indicados en el tratamiento para el mantenimiento de la Enfermedad Pulmonar Obstructiva Crónica (EPOC). Estos productos son comercializados por ROVI bajo licencia de Novartis.
 - Volutsa[®] (succinato de solifenacina e hidrocloreuro de tamsulosina). Indicado para el tratamiento de los síntomas moderados a grave de llenado (urgencia, aumento de la frecuencia miccional) y síntomas de vaciado asociados a la hiperplasia prostática benigna (HPB) en hombres que no responden adecuadamente al tratamiento con monoterapia. Este producto es comercializado por ROVI bajo licencia de Astellas Pharma.
 - Medikinet[®] y Medicebrán[®] (metilfenidato hidrocloreuro de liberación modificada / metilfenidato hidrocloreuro de liberación inmediata). Productos de prescripción indicados para el tratamiento del trastorno por déficit de atención e hiperactividad (TDAH) en niños y adolescentes. Estos productos son propiedad de la sociedad Medice.

Adicionalmente ROVI es uno de los líderes del mercado en la comercialización de agentes de contraste, productos de uso hospitalario para el diagnóstico por imagen. Esta área está compuesta por una amplia cartera de productos como los comercializados bajo licencia de Bracco: Iomeron[®] e Iomapiro[®] (para tomografía computarizada e intervencionismo), Multihance[®] y Prohance[®] (para resonancia magnética), Sonovue[®] (para ultrasonidos) y Bracco Injeenering (Empower CTA+[®], EmpowerMR[®] y CT Exprès (sistemas de inyección de contraste y material desechable compatible).

- o La fabricación para terceros de jeringas precargadas y formas orales. A través de tres plantas de producción, dos dedicadas a los inyectables (una en Madrid y otra en San Sebastián de los Reyes) y una más especializada en formas sólidas (en Alcalá de Henares), ofrece servicios de fabricación a terceros en un amplio rango de formas farmacéuticas que incluye jeringas precargadas, viales, supositorios, comprimidos, cápsulas duras y sobres.
- o Una política de I+D sólida y de bajo riesgo. Actualmente, la cartera de productos de ROVI en fase de investigación y desarrollo se centra, principalmente, en el desarrollo de nuevos sistemas de liberación controlada basados en la tecnología ISM[®], con el objeto de obtener nuevos productos farmacéuticos que permitan la administración periódica de fármacos sujetos a administraciones diarias en tratamientos crónicos o prolongados, como son Doria[®] (risperidona ISM[®]) y el Letrozol ISM[®]. Por otra parte, en el campo de la Glicómica, ROVI ha desarrollado recientemente un biosimilar de enoxaparina sódica (actualmente la heparina de bajo peso molecular líder mundial), que empezó a comercializarse en 2017. Asimismo, la compañía continúa ampliando el conocimiento científico sobre el uso de su heparina de bajo peso molecular de segunda generación, Hibor[®] (bemiparina sódica), en diversas situaciones clínicas y poblaciones de pacientes especiales, a través de acuerdos de colaboración con varios centros de investigación.

ROVI cuenta con una serie de ventajas competitivas que le han permitido posicionarse como uno de los principales líderes de su nicho de mercado, un sector que, además, posee fuertes barreras de entrada:

- o Conocimiento único de las HBPM (Heparinas de Bajo Peso Molecular): Gracias a los 70 años de experiencia de ROVI, su principal producto, la Bemiparina, se ha posicionado como uno de los principales tratamientos a nivel mundial contra la enfermedad tromboembólica venosa.
- o Infraestructura con ventajas operativas: ROVI es una de las principales empresas del sector en el negocio de fabricación a terceros y uno de los líderes mundiales en la producción de jeringas precargadas.
- o Cartera diversificada y protegida por patentes: La compañía tiene una cartera de más de 30 productos (propios y comercializados bajo licencia) con creciente demanda y no afectados por el régimen de precios de referencia en España para nueve áreas terapéuticas.
- o Innovación con bajo riesgo: ROVI opera con una estrategia de bajo riesgo, centrándose en enfermedades crónicas con necesidades médicas amplias.
- o Expansión internacional: ROVI mantiene el objetivo estratégico de ampliar su presencia internacional y en 2018 ha dado grandes pasos en este sentido.

A 31 de diciembre de 2018 ROVI cuenta con un total de 1.224 empleados, siendo su cifra de negocio a cierre de dicho ejercicio de 303.203 miles de euros.

ROVI cotiza en las bolsas de valores de Barcelona, Bilbao, Valencia y Madrid. Durante el ejercicio 2018 la Sociedad ha llevado a cabo una ampliación de capital tras la cual el capital social está formado por 56.068.965 acciones de 0,06 euros de valor nominal cada una. A 31 de diciembre de 2018 el valor de cotización de la acción era de 17,45 euros.

2.2.- Presencia geográfica

Laboratorios Farmacéuticos Rovi, S.A. tiene su domicilio social actual en Madrid (C/ Julián Camarillo, nº 35). Adicionales a estas oficinas, en 2017, ROVI abrió nuevas oficinas en Pozuelo de Alarcón, Madrid (Calle José Isbert, 2), en las que se encuentra el equipo directivo, las áreas de marketing, comercial y otros servicios centrales del Grupo.

Al cierre de 2018 ROVI opera de forma directa en los siguientes países:

- España, donde se desarrollan gran parte de sus operaciones de comercialización, así como la totalidad de servicios de fabricación y de actividades de investigación y desarrollo.
- Francia
- Portugal
- Italia
- Alemania
- Reino Unido

En estos últimos cuatro países ROVI posee estructuras societarias a través de las que realiza actividades de comercialización directa de productos farmacéuticos. En el caso de la filial francesa, la comercialización de productos no se había iniciado a 31 de diciembre de 2018.

Como hemos comentado, el grupo ROVI está presente de forma directa en España, Portugal, Alemania, Francia, Reino Unido e Italia.

Adicionalmente, a través de alianzas estratégicas con socios internacionales, al cierre del ejercicio 2018 ROVI distribuye su principal producto, Bemiparina, en más de 50 países del mundo y el biosimilar de enoxaparina en Francia, Austria, Letonia y Estonia.

Asimismo, ROVI posee una de las mayores plantas europeas para la fabricación de formas sólidas orales y exporta a más de 40 países.

2.3.- Objetivos y estrategias de la organización

En un entorno complicado, pero con nuevas oportunidades, ROVI se ha ido preparando en los últimos años para aprovechar la coyuntura con:

1. La comercialización de un biosimilar de enoxaparina, que ya ha comenzado en 2018 y con el que ROVI aspira a convertirse en uno de los principales jugadores europeos, gracias a la ventaja competitiva que ofrece la integración vertical de procesos en el grupo. Asimismo, la compañía espera aumentar su presencia en los mercados emergentes, donde las ventas de enoxaparina alcanzan los 500 millones de euros.
2. El desarrollo de fármacos para el tratamiento de dolencias con perspectivas de alto crecimiento. Actualmente la cartera de productos de ROVI en fase de investigación y desarrollo se centra principalmente en el desarrollo de nuevos sistemas de liberación controlada basados en la tecnología ISM[®], como ya se ha comentado en este informe.
3. El lanzamiento de nuevos productos al mercado

Adicionalmente, todas las empresas que forman el grupo ROVI son conscientes de la mejora en la salud que aportan sus productos y quieren dar respuesta a ciertas demandas sociales en relación con los impactos de sus actividades en la sociedad y en el medio ambiente. Por ello, el desarrollo económico de ROVI debe ser compatible con sus comportamientos éticos, sociales, laborales, ambientales y de respeto de los derechos humanos.

El conocimiento, difusión e implementación de estos valores, que expresan el compromiso del grupo en materia de ética empresarial y responsabilidad social corporativa, sirven de guía para la actuación del Consejo de Administración y demás órganos de ROVI en sus relaciones con los grupos de interés. Para ello el Grupo cuenta con instrumentos de apoyo cuyos objetivos son:

- Favorecer la consecución de los objetivos estratégicos.
- Mejorar la competitividad del grupo mediante la asunción de prácticas de gestión basadas en la innovación, la igualdad de oportunidades, la productividad, la rentabilidad y la sostenibilidad.
- Gestionar de forma responsable los riesgos y las oportunidades derivados de la evolución del entorno, así como maximizar los impactos positivos de su actividad en los distintos territorios en los que opera y minimizar, en la medida de lo posible, los impactos negativos.
- Fomentar una cultura de comportamientos éticos e incrementar la transparencia empresarial para generar credibilidad y confianza en los grupos de interés, entre los que se encuentra la sociedad en su conjunto.
- Promover las relaciones de confianza y la creación de valor para todos sus grupos de interés, dando una respuesta equilibrada e integradora a todos ellos.

2.4.- Principales factores y tendencias que pueden afectar a su futura evolución

Pese a que, en los últimos años, especialmente en España, el gasto público en medicamentos ha ido reduciéndose, las perspectivas de cara a los próximos años son más optimistas. Como recoge *QuintilesIMS Institute* en su informe “*Outlook for Global Medicines through 2021*”, el gasto en medicamentos crecerá en el mundo entre un 4% y un 7%, principalmente impulsado por nuevos medicamentos en los mercados desarrollados y mayor volumen en los mercados emergentes. El volumen total de medicamentos consumidos en todo el mundo, según este documento, aumentará en, aproximadamente, un 3% anual hasta 2021. Un crecimiento algo más rápido que el de la población y los cambios demográficos, impulsado por diferentes factores en todo el mundo.

EE.UU. sigue siendo el principal mercado mundial, aunque se enfrenta a una reducción del crecimiento, seguido por China, quien mantiene la posición desde 2012. En los primeros 20 puestos se encuentran 9 países “fármaco-emergentes”, que continuarán siendo impulsados por los genéricos, que ya ocupan el 98% del mercado y un 78% del gasto. Caso contrario es el de los mercados desarrollados, donde las marcas originales mantienen aún un peso específico frente a los genéricos.

Pero lo que marcará la diferencia entre unas empresas y otras será la capacidad de aportar nuevos y mejores productos al mercado. Los nuevos medicamentos, que representaban el 20% hace 10 años, ocuparán el 35% del mercado en 2021. Este crecimiento se debe a los últimos avances científicos y de I+D, como la tecnología ISM® de ROVI, pero también a la capacidad de éstos de contribuir a una mejora de los costes, así como a valor que aportará la prescripción de estos productos.

2.5.- Marco de reporting utilizado para la selección de indicadores clave de resultados no financieros

Los indicadores clave no financieros utilizados en el presente Estado sobre la Información no Financiera son los generalmente aplicados y cumplen con las directrices de la Comisión Europea en esta materia y los estándares del Global Reporting Initiative (GRI) para cada una de las materias en él tratadas.

3.- MEDIOAMBIENTE

3.1.- Objetivo de ROVI en relación con el desempeño relativo a las variables ambientales

El compromiso de ROVI con la protección del medio ambiente es firme y constante y está integrado en su actividad diaria. Unido a los principios de calidad y de seguridad laboral para la protección de los empleados de ROVI, la Compañía asume el cuidado del medio ambiente como base imprescindible de sus actuaciones.

En este sentido, ROVI desarrolla su actividad bajo el firme compromiso de contribuir a la sostenibilidad desde la perspectiva ambiental, materializándose a través de la prevención de la contaminación, la gestión eficiente de los recursos y la promoción de la responsabilidad medioambiental de conformidad con lo establecido en la Política Medioambiental del Grupo.

A través de la definición de objetivos y metas ambientales, ROVI se compromete a mejorar cada día, manteniendo una visión segura de un futuro más sostenible en el cual desarrollarse. Los principales objetivos que ROVI tienen definidos en materia medioambiental son:

- La consecución de una gestión eficiente de la energía, racionalizando el uso de los recursos naturales.
- La promoción de las mejores pautas para la gestión de los riesgos y de los residuos, incluyendo en su actividad los principios de la prevención de los riesgos, la minimización de residuos y el reciclaje, en cuanto éste sea posible.
- La obtención de certificaciones de los Sistemas de Gestión Ambiental. En la actualidad, las sociedades del Grupo: Frosst Ibérica S.A, Rovi Contract Manufacturing S.L. y Laboratorios Farmacéuticos ROVI S.A. cuentan con sus sistemas de gestión ambiental certificados en base a la norma ISO14001:2015.

Adicionalmente, ROVI se compromete a trabajar en un esfuerzo común con sus proveedores y contratistas para minimizar el impacto de sus actividades en el medio ambiente y los riesgos derivados tanto para su seguridad y salud como para la de sus trabajadores.

3.2.- Principales riesgos ambientales que afectan a la organización

ROVI cuenta con un Procedimiento corporativo sobre Gestión de Riesgos y Oportunidades, cuyo objetivo es definir el método de trabajo que permita detectar y evaluar riesgos y oportunidades de carácter ambiental, y su plan de acción para abordarlos, así como la planificación y revisión de los planes de acción resultantes, teniendo en cuenta el contexto de la organización y las partes interesadas. Este procedimiento se aplica a todas las actividades ejercidas por cualquiera de las plantas y sociedades del Grupo, incluyendo los factores internos y externos que afectan o puedan ejercer su influencia en la elaboración del producto, prestación del servicio y control operacional.

La Compañía, conforme al Procedimiento corporativo sobre Gestión de Riesgos y Oportunidades, detecta los mismos relacionados con:

- Aspectos ambientales.
- Requisitos legales y regulatorios.
- Otras cuestiones y requisitos relacionados con la organización y su contexto, y las necesidades y expectativas de las partes interesadas.

Entre los principales riesgos relacionados con la actividad medioambiental, aparte de los inherentes a la misma, se encuentran los relativos al acceso y control de la regulación medioambiental en los diferentes ámbitos en los que opera ROVI, así como las posibles restricciones administrativas por localización y, en concreto, los siguientes:

- Incumplimiento de requisitos legales causados por una identificación deficiente de requisitos legales en materia medioambiental o aspectos ambientales o de emergencias que pueda derivar en posibles sanciones o insatisfacción de grupos de interés.
- No adaptarse en plazo a un cambio en la tendencia legislativa o a una nueva normativa de aplicación.
- Posibles restricciones administrativas por localización.
- Impacto en los bienes materiales y humanos por incidente ambiental de vecinos y empleados
- Malas prácticas ambientales de contratistas fijas o del personal propio que las supervisa.
- Incumplimiento en materia de ruido que deriven en contingencias o sanciones administrativas.
- Contaminación por superación de los valores límite de emisión contaminantes de calderas o de vertidos de aguas subterráneas que puedan derivar en una sanción administrativa.
- Incidencias en el transporte de residuos peligrosos que deriven en sanción.
- Carencias en formación del personal en materia medioambiental.
- Realización de emisiones a la atmósfera por falta de mecanismos para evitar fugas de producto en equipo.
- Falta de control de facturas de consumo que deriven en un consumo inapropiado de agua o de energía.
- Mezcla de distintos tipos de residuos y generación de residuos peligrosos.
- Falta de certificación de eficiencia energética.
- No presentación en plazo de la declaración anual de residuos y plan de minimización.

El control concreto de los riesgos ambientales viene dado, entre otros mecanismos, por el propio Sistema de Gestión Ambiental con el que cuentan las sociedades del Grupo antes mencionadas, certificado en base a la norma ISO14001:2015, y todas las herramientas que lo componen.

Asimismo, ROVI dispone de sistemas de información que mantienen actualizado al personal en esta materia. El personal de la Compañía mantiene una comunicación fluida y colabora con las diferentes Administraciones Públicas, garantes de la conservación del medio ambiente, lo que permite una actualización constante de los cambios normativos que aplican a ROVI.

Por otro lado, ROVI gestiona aspectos ambientales indirectos, fruto de relaciones comerciales, productos o servicios que puedan tener efectos negativos en el ámbito medioambiental. Por cada planta productiva, se realiza un análisis del ciclo de vida del proceso o producto, donde se identifican, bidireccionalmente, todos los aspectos ambientales directos e indirectos (provenientes de proveedores) implicados. Una vez identificados, y según Procedimiento Corporativo de Identificación y Evaluación de Aspectos Ambientales, se realiza un control de aquellos aspectos indirectos sobre los que se tenga capacidad de actuación.

La posible materialización de los riesgos medioambientales se gestiona, asimismo, a través del Procedimiento Corporativo de Identificación y Evaluación de Aspectos Ambientales, más arriba mencionado, que establece el modo de identificación, comunicación y cuantificación de los riesgos ambientales.

3.3.- Políticas y compromisos

Una de las herramientas clave para asegurar la correcta gestión de los aspectos ambientales es la implantación de un sistema de gestión medioambiental basado en los criterios establecidos por el estándar internacional ISO 14001:2015. Estas certificaciones reconocen la calidad del sistema de gestión ambiental de ROVI y avalan su compromiso con el medio ambiente más allá de la legislación nacional vigente. Por ello, en todas las instalaciones productivas de ROVI se aboga por una gestión de la producción respetuosa con el medio ambiente, que supone un constante esfuerzo por reducir el consumo energético y realizar una gestión más eficiente de los residuos.

El Grupo ROVI cuenta con un departamento encargado en exclusividad de los aspectos relacionados con la gestión medioambiental, así como los correspondientes a la seguridad y salud en el trabajo de todo el Grupo, y con una Política de Gestión Integrada de Medio Ambiente y Prevención de Riesgos Laborales que rige la actividad del ROVI en cuestiones medioambientales, actualizada por última vez en junio de 2017. Dentro de su proyecto de gestión ambiental y de seguridad y salud empresarial, ROVI asume no sólo el cumplimiento de los requisitos legales establecidos, así como de diferentes requisitos adquiridos con terceros de forma voluntaria, sino el concepto de desarrollo sostenible. La vocación de ROVI es la de ser un proyecto empresarial sostenible con el medio ambiente y comprometido con la prevención de cualquier daño y/o deterioro de la salud de las personas.

En relación con las consultas ambientales, ROVI dispone de un procedimiento corporativo de comunicación, participación y consulta a través del cual se gestionan las comunicaciones (consultas, quejas, etc.) relacionadas con medio ambiente y seguridad y salud laboral. En la web corporativa (www.rovi.es) se encuentran, a disposición del público, las certificaciones de medio ambiente de las que disponen las empresas del Grupo.

Como se ha mencionado anteriormente, ROVI cuenta con un Procedimiento corporativo sobre Gestión de Riesgos y Oportunidades, que define el método de trabajo que permite detectar riesgos y oportunidades de carácter ambiental y su plan de acción para abordarlos. Adicionalmente, ROVI cuenta con un Procedimiento de Identificación y Evaluación de Aspectos Medioambientales, que establece el modo de identificación, comunicación y cuantificación de los riesgos ambientales, y con un Procedimientos de Identificación y Evaluación de Aspectos Legales.

ROVI dispone, también, de un Procedimiento de gestión de no conformidades, acciones preventivas y correctivas que establece los mecanismos para la identificación de desviaciones (en calidad o en procedimientos de trabajo), la implementación de acciones correctivas de estas desviaciones y los procedimientos para la prevención de las mismas (acciones preventivas).

Entre sus procedimientos operativos, ROVI dispone de procedimientos concretos para la gestión de residuos, ruidos y vertidos, que tienen por objeto establecer la metodología a seguir para el control de residuos, ruidos en ambiente externo y vertidos líquidos generados en las plantas de producción de ROVI, respectivamente.

3.4.- Resultados de la aplicación de las políticas e indicadores

Las políticas y procedimientos aplicados por ROVI en cuestiones medioambientales han tenido como resultado, año tras año, una evaluación positiva del sistema de gestión de medio ambiente del Grupo, tanto a nivel interno como externo por parte de empresas certificadoras. Adicionalmente, periódicamente se hace una revisión de todo el sistema con la dirección de los diferentes centros, siendo los puntos de alimentación a esa revisión las oportunidades de mejora y aspectos relevantes de cambio que puedan afectar al sistema y a la gestión ambiental.

1. Contaminación y gestión de residuos

La generación de residuos es un elemento inherente a la actividad de ROVI, precisamente por este carácter, su tratamiento y reducción son parte esencial del compromiso de la Compañía con la prevención de la contaminación. Los procesos relacionados con el tratamiento de residuos se orientan, principalmente, a su minimización en los procesos productivos y a una correcta gestión, una vez producidos, para favorecer su aprovechamiento y valoración en los casos en los que sea posible.

2. Uso sostenible de los recursos

Respecto a la energía, en todas las plantas de productos de ROVI se realiza un control mensual y reporte de indicadores de agua, luz y gas, analizando posibles desviaciones. Asimismo, en el negocio de Distribución, se ha contratado la energía con un proveedor de energía 100% renovable.

3. Cambio climático

Dentro de ROVI, y como contribución a la lucha contra el cambio climático, no sólo se tiene en cuenta el consumo de energía eléctrica, sino que se miden las emisiones de CO2 procedentes del consumo de gas natural y gasóleo, derivadas de la electricidad y de los automóviles, así como de otras sustancias que actúan destruyendo la capa de ozono. La emisión de gases de efecto invernadero por ROVI siempre ha salido no significativo y muy por debajo de los niveles establecidos legalmente.

Asimismo, en el negocio de Distribución, se ha aprobado, en España, la elaboración de un Plan de Movilidad que pretende la disminución de consumos de combustibles y electricidad, que son las únicas emisiones que se realizan.

3.5.- Indicadores

A continuación, se muestran los principales indicadores en materia medioambiental. Se han dividido los datos entre diferentes sociedades o negocios para posibilitar la comparativa entre ellos, ya que las unidades producidas se miden en diferentes unidades para cada una de las sociedades/negocio. En concreto:

- Planta de fabricación propia de Laboratorios Farmacéuticos ROVI, S.A. en Granada: se trata de la planta en la que se producen Bemiparina y Enoxaparina, los principios activos de los principales productos de investigación propia de ROVI. En este caso, las unidades producidas se miden en MUI, actividad del principio activo producido.
- Negocio de Distribución de Laboratorios Farmacéuticos ROVI, S.A. y filiales: en este caso, se utilizan unidades distribuidas.
- Plantas productivas de inyectables de la sociedad Rovi Contract Manufacturing, S.L. (Plantas de San Sebastián de los Reyes y Madrid): en este caso, las unidades producidas se expresan en unidades individuales envasadas. Planta productiva de formas sólidas de la sociedad Frosst Ibérica, S.A. en Alcalá de Henares: para este caso, se utiliza pack de formas sólidas orales acondicionados como unidad producida (comprimidos, comprimidos recubiertos, cápsulas duras y sobres).

LABORATORIOS FARMACÉUTICOS ROVI, S.A. Y SOCIEDADES DEPENDIENTES
 Estado de Información no Financiera del ejercicio finalizado el 31 de diciembre de 2018

RESIDUOS (*)	ROVI Granada	ROCM	Frosst	Distribución
Toneladas de residuos peligrosos generados	1.036,9	186	176	25
Toneladas de residuos no peligrosos generados	1.335,7	464	283	1
TOTAL RESIDUOS	2.373	651	459	25
Tn de residuo peligroso/ millón de uds.	0,003	1,70	5,17	1,15
Tn de residuo no peligroso/ millón de uds.	0,004	4,24	8,31	0,03
Ton. Residuo/millón de uds.	0,008	5,95	13,49	1,18

CONSUMO DE ENERGÍA (*)	ROVI Granada	ROCM	Frosst	Distribución
kWh de energía eléctrica consumidos	3.002.572	7.206.775	8.100.711	630.352
kWh de energía eléctrica / millón de unidades producidas	10	65.863	238.256	29.306
kWh de gas natural consumidos	1.941.716	6.371.676	14.426.850	0
kWh de gas natural / millón de unidades producidas	6	58.231	424.319	0
Litros combustible vehículos	500	409	1.279	518.653
CONSUMO DE RECURSOS NATURALES (*)	ROVI Granada	ROCM	Frosst	Distribución
m ³ de agua consumidos	27.399	51.842	62.516	985
m³ de agua / millón de unidades producida	0,1	473,8	1.838,7	45,8

EMISIONES A LA ATMÓSFERA (*)	ROVI Granada	ROCM	Frosst	Distribución
Toneladas de CO ₂ emitidas	1.135	3.073	4.936	290
Ton. CO₂/ millón ud.	0,004	28,08	145,18	13,47

(*) Los datos relativos al último mes de 2018 son una estimación realizada en base a la información de periodos anteriores.

4.- CUESTIONES SOCIALES Y RELATIVAS AL PERSONAL

4.1.- Empleo

A continuación, se muestran las principales magnitudes referentes a la estructura del personal de ROVI. En ellas se refleja que la gestión de la plantilla en 2018 ha continuado la senda de incremento sostenido de años anteriores. Ello es coherente con la estrategia de crecimiento continuado de la Compañía y se orienta a adecuar la plantilla a las necesidades actuales.

La estrategia de gestión de plantilla fomenta el empleo estable mediante contratos indefinidos y temporales, atendiendo de forma equilibrada con ambos las necesidades estructurales y las puntuales de plantilla. Ello se refleja en la distribución de plantilla, que prima la contratación indefinida y la estabilidad en el empleo.

En las contrataciones realizadas en 2018, se ha continuado la apuesta por la creación de empleo con profesionales jóvenes, al mismo tiempo que se complementa con profesionales con experiencia. Con ello, se logra una plantilla equilibrada que permite afrontar la estrategia de la empresa.

Se aprecian, asimismo, los resultados de los esfuerzos de la Compañía para mantener y consolidar en su plantilla un equilibrio entre hombres y mujeres y promover la inclusión y el acceso en condiciones equitativas a candidatos con discapacidad, coherentes con su estrategia de consolidar la diversidad y la igualdad de oportunidades como parte de su cultura.

Se indican, a continuación, los siguientes indicadores relativos al personal de ROVI a 31 de diciembre de 2018. Los datos mostrados no incluyen información relativa a contratos de becas.

- Número total y distribución de empleados por:

a) Sexo

DISTRIBUCIÓN EMPLEADOS POR SEXO	2018
Hombres	558
Mujeres	666
TOTAL	1.224

b) Edad

DISTRIBUCIÓN EMPLEADOS POR EDAD / SEXO	Hombres	Mujeres	TOTAL
18-30 años	78	106	184
31-40 años	156	216	372
41-50 años	195	213	408
51-60 años	109	114	223
>60 años	20	17	37
TOTAL	558	666	1.224

LABORATORIOS FARMACÉUTICOS ROVI, S.A. Y SOCIEDADES DEPENDIENTES
 Estado de Información no Financiera del ejercicio finalizado el 31 de diciembre de 2018

c) País

DISTRIBUCIÓN EMPLEADOS POR PAÍS / SEXO	Hombres	Mujeres	TOTAL
España	550	654	1.204
UK	-	1	1
Alemania	3	3	6
Italia	3	3	6
Francia	1	1	2
Portugal	1	4	5
TOTAL	558	666	1.224

d) Clasificación profesional

DISTRIBUCIÓN EMPLEADOS POR GRUPO PROFESIONAL* / SEXO	Hombres	Mujeres	TOTAL
1	1	5	6
2	27	35	62
3	68	88	156
4	108	93	201
5	210	201	411
6	60	84	144
7	59	142	201
8	5	3	8
0	12	3	15
Filiales	8	12	20
TOTAL	558	666	1.224

- Número total y distribución de modalidades de contrato de trabajo

a) Sexo

DISTRIBUCIÓN EMPLEADOS POR TIPO DE CONTRATO/SEXO	Hombres	Mujeres	TOTAL	%
Indefinido T. Completo	462	532	994	81%
Indefinido T. Parcial	-	4	4	0%
Total Indefinidos	462	536	998	82%
Temporal Obra	2	3	5	0%
Temporal acumulación tareas	47	55	102	8%
Temporal interinidad	4	6	10	1%
Formativos/Prácticas	27	49	76	6%
Temporal T. Parcial	15	17	32	3%
Temporal tiempo completo-discapacitados	1	-	1	0%
Total Temporales	96	130	226	18%
TOTAL	558	666	1.224	

LABORATORIOS FARMACÉUTICOS ROVI, S.A. Y SOCIEDADES DEPENDIENTES
 Estado de Información no Financiera del ejercicio finalizado el 31 de diciembre de 2018

b) Edad

DISTRIBUCIÓN EMPLEADOS POR TIPO DE CONTRATO/EDAD	18-30	31-40	41-50	51-60	>60	TOTAL
Indefinido	79	328	370	213	8	998
Temporal Obra	2	2	1	-	-	5
Temporal acumulación tareas	31	31	33	7	1	103
Temporal interinidad	1	5	3	1	-	10
Formativos/Prácticas	69	6	1	-	-	76
Temporal T. Parcial	2	-	-	2	28	32
TOTAL	184	372	408	223	37	1.224

c) Clasificación profesional

DISTRIBUCIÓN EMPLEADOS POR TIPO DE CONTRATO / GRUPO PROFESIONAL*	1	2	3	4	5	6	7	8	0	Filiales	TOTAL
Indefinido T. Completo	3	19	119	171	336	109	196	8	15	18	994
Indefinido T. Parcial	-	1	-	1	1	-	1	-	-	-	4
Temporal Obra	-	1	-	-	2	2	-	-	-	-	5
Temporal acumulación tareas	1	39	20	9	25	6	2	-	-	-	102
Temporal interinidad	-	2	4	4	-	-	-	-	-	-	10
Formativos/Prácticas	-	-	7	7	35	27	-	-	-	-	76
Temporal T. Parcial	1	-	6	9	12	-	2	-	-	2	32
Temporal T. Completo-disc.	1	-	-	-	-	-	-	-	-	-	1
TOTAL	6	62	156	201	411	144	201	8	15	20	1.224

- Número de despidos por:

a) Sexo

DISTRIBUCIÓN DESPIDOS POR SEXO	2018
Hombres	17
Mujeres	16
TOTAL	33

b) Edad

DISTRIBUCIÓN DESPIDOS POR EDAD / SEXO	Hombres	Mujeres	TOTAL
18-30 años	2	-	2
31-40 años	3	4	7
41-50 años	5	8	13
51-60 años	3	2	5
>60 años	4	2	6
TOTAL	17	16	33

LABORATORIOS FARMACÉUTICOS ROVI, S.A. Y SOCIEDADES DEPENDIENTES
 Estado de Información no Financiera del ejercicio finalizado el 31 de diciembre de 2018

c) Clasificación profesional

DISTRIBUCIÓN DESPIDOS POR GRUPO PROFESIONAL* / SEXO	Hombres	Mujeres	TOTAL
1	-	-	0
2	3	-	3
3	2	2	4
4	1	2	3
5	7	5	12
6	-	3	3
7	3	2	5
8	-	1	1
0	1	1	2
TOTAL	17	16	33

- Remuneraciones medias por:

a) Sexo

REMUNERACIÓN MEDIA POR SEXO	2018	2017	Variación total
Hombres	40.733 €	40.953 €	-1%
Mujeres	36.738 €	35.534 €	3%
PROMEDIO	38.735 €	38.244 €	1%

b) Edad

REMUNERACIÓN MEDIA POR EDAD / SEXO	2018		2017		Var. total
	Hombres	Mujeres	Hombres	Mujeres	
18-30 años	21.966 €	21.983 €	21.099 €	19.787 €	7%
31-40 años	30.535 €	34.460 €	29.625 €	32.108 €	5%
41-50 años	47.312 €	45.095 €	46.989 €	45.167 €	0%
51-60 años	58.097 €	41.546 €	55.003 €	28.357 €	20%
>60 años	33.459 €	11.908 €	53.148 €	14.612 €	-33%

LABORATORIOS FARMACÉUTICOS ROVI, S.A. Y SOCIEDADES DEPENDIENTES
 Estado de Información no Financiera del ejercicio finalizado el 31 de diciembre de 2018

c) Clasificación profesional

REMUNERACIÓN MEDIA* POR GRUPO PROFESIONAL** / SEXO	2018		2017		Var. total
	Hombres	Mujeres	Hombres	Mujeres	
1	15.311 €	14.892 €	0 €	17.472 €	73%
2	16.677 €	17.012 €	16.170 €	16.194 €	4%
3	19.000 €	19.266 €	18.209 €	19.065 €	3%
4	25.082 €	23.432 €	25.641 €	23.736 €	-2%
5	42.078 €	40.546 €	41.099 €	38.237 €	4%
6	50.426 €	36.687 €	52.153 €	37.993 €	-3%
7	51.208 €	47.265 €	54.958 €	44.413 €	-1%
8	105.465 €	105.050 €	153.205 €	146.637 €	-30%
0	202.978 €	130.182 €	197.584 €	112.505 €	7%
Filiales	87.949 €	72.367 €	106.499 €	103.300 €	-24%

* No se incluye la remuneración de las becas, ya que no cuentan con Grupo Profesional.

** Grupo Profesional correspondiente con el XIX Convenio Colectivo de la Industria Química.

Los datos de remuneración mostrados anteriormente contienen los conceptos relativos a retribución fija y variable (comisiones y bonos).

- Remuneraciones medias de directivos

La remuneración media de los miembros del Comité de Dirección de la Compañía en 2018, incluyendo retribución fija, variable y en especie, es de 234.142 euros en el caso de los hombres y de 135.462 euros en el caso de las mujeres. La diferencia entre ambos se debe a que en el caso de los hombres tres de ellos son también Consejeros Ejecutivos y sus salarios reflejan las responsabilidades adicionales que asumen.

Se muestra, a continuación, una tabla detallada de estos los datos mencionados:

REMUNERACIÓN MEDIA DEL COMITÉ DE DIRECCIÓN	Hombres	Mujeres	PROMEDIO
Retribución Fija	163.430 €	93.419 €	128.425
Retribución Variable	61.960 €	36.763 €	49.362
Retribución en especie	8.752 €	5.280 €	7.016
TOTAL	234.142 €	135.462 €	184.802 €

- Brecha salarial

ROVI tiene la convicción de la necesidad de aplicar de forma efectiva el principio de igual salario por un trabajo de igual valor y toma ese principio como base en su política salarial, aplicándolo en su práctica de fijación de salarios en el momento de la contratación del empleado y en las revisiones de su salario a lo largo de su vida laboral.

Con el objeto de asegurar la aplicación del principio de igualdad salarial, ROVI monitoriza la brecha salarial de género mediante la evaluación periódica de indicadores que relacionan diferencias salariales por puestos de trabajo y sexo, para tutelar posibles diferencias entre sexos y poder reducir las.

ROVI realizó en 2018 un encargo de aseguramiento limitado de los indicadores de brecha salarial por categoría profesional de las empresas del Grupo a la auditora Pricewaterhouse Coopers Auditores S.L. Los indicadores corresponden al periodo anual comprendido entre el 1 de abril de 2017 y el 31 de marzo de 2018 y han sido elaborados tomando como referencia la metodología, de fecha de enero de 2015, publicada por el Ministerio de Presidencia, Relaciones con las Cortes e Igualdad, relativa al cálculo de la brecha salarial de género.

Los indicadores citados realizan un análisis diagnóstico de la plantilla del Grupo para conocer las diferencias en las retribuciones entre hombres y mujeres dentro de los mismos puestos de trabajo. En el análisis de dichos indicadores se aprecia, según opinión de la auditora mencionada, que no hay discriminación salarial por razón de sexo, ni diferencias retributivas que no estén fundamentadas en factores de tipo personal (nivel de formación, experiencia laboral, antigüedad, etc.), o del puesto de trabajo (funciones realizadas, nivel de responsabilidad, o jornada, etc.).

- Desconexión laboral

Con el objetivo de que sus empleados puedan disfrutar de forma efectiva de su tiempo de descanso y de que se preserve su intimidad personal y familiar, ROVI fomenta prácticas alineadas con la desconexión laboral, evitando la comunicación a los mismos por cualquier canal (teléfono, email o cualquier otro) fuera del horario laboral salvo necesidad urgente, imprevista y no atendible por otros medios.

Asimismo, se evita la convocatoria de reuniones en la última parte de la jornada laboral para evitar desajustes en la finalización de ésta que afecten a la conciliación de la vida laboral y familiar.

- Empleados con discapacidad

ROVI es consciente de que el colectivo de las personas con discapacidad es uno de los grupos en riesgo de exclusión con más dificultades a la hora de acceder a un empleo. Adicionalmente, tiene la convicción de que la Compañía se enriquece con la aportación de las personas con capacidades diferentes, que ofrecen valor añadido a la Compañía.

Como expresión de lo anterior, ROVI está comprometida con la integración laboral de las personas con discapacidad y fomenta su contratación en plantilla. Así, a 31 de diciembre de 2018, el número de empleados con discapacidad trabajando en la actividad de la empresa era de 25. De ellos, 20 de forma directa en la plantilla de ROVI y 5 a través de empresa de trabajo temporal.

La empresa mantiene un acuerdo por el que desarrolla un programa de empleo con apoyo con la Fundación Prodis dirigido a la inclusión laboral de las personas con discapacidad intelectual. ROVI cree firmemente en las capacidades personales, sociales y laborales de las personas con discapacidad intelectual y que pueden desarrollar un trabajo de calidad, cuando reciben la formación y los apoyos necesarios.

Adicional a los anterior, ROVI desarrolla actuaciones de fomento de la integración laboral de este colectivo en dos ámbitos. En primer lugar, dentro de sus actividades vinculadas a la Responsabilidad Social Corporativa, colabora económicamente con diversas entidades sin ánimo de lucro que desarrollan su actividad en el ámbito de la ayuda a la integración laboral y social de personas con discapacidad intelectual. Asimismo, tiene como proveedores a Centros Especiales de Empleo en diversos servicios en las diferentes áreas de actividad de la empresa (para consultar estas dos áreas de actuación en detalle ver el apartado de RSC).

4.2.- Organización del trabajo

- Organización de las horas de trabajo

ROVI desarrolla su actividad económica en tres entornos diferenciados, el área de producción industrial, el área comercial y el de estructura industrial/oficinas. Cada uno de ellos tiene una dinámica diferenciada en su actividad, que requiere de diferentes horarios y formas de organización del tiempo de trabajo. En todos ellos, la compañía fomenta la aplicación de criterios de ordenación del tiempo de trabajo y del disfrute del tiempo de descanso que faciliten al máximo posible la conciliación de la vida familiar y laboral, y el ejercicio responsable de la maternidad y la paternidad por parte de los empleados de ROVI.

El entorno industrial, que engloba a los empleados adscritos a las plantas de producción de productos farmacéuticos, hace necesario que el personal que desarrolla labores de fabricación o directamente relacionadas con ésta, tengan un horario coincidente con los periodos horarios de actividad de los procesos de producción. Ello motiva que el colectivo indicado trabaja, en general, en régimen de turnos de trabajo. Siendo conscientes de que el trabajo en turnos presenta más penosidad, éste se aplica en caso de no haber otra alternativa posible compatible con la viabilidad de la actividad y la demanda de producto a fabricar, y se intenta generar dinámicas de rotación lo menos gravosas posible. El periodo de disfrute de vacaciones en el ámbito industrial también se halla supeditado al volumen de actividad y es preciso fijarlo con carácter general en fechas fijas para toda la plantilla. En todo caso, se procura que sea siempre en el periodo estival y ROVI se compromete a que, como mínimo, la mitad de las vacaciones se disfrute en tal periodo. Adicionalmente, los periodos de descanso programados para ajustar el calendario laboral de este colectivo se fijan coincidiendo con periodos escolares no lectivos para hacer posible su disfrute con el resto de la familia.

Los empleados adscritos al área comercial desarrollan su actividad en horario diurno, coincidente con el de los clientes a los que promocionan nuestros productos. Por la naturaleza de su actividad tienen un alto grado de autonomía en la planificación de su trabajo que les permite conciliar su labor profesional con las necesidades que pueden surgir en su vida familiar.

El área que correspondiente al personal de estructura industrial y de oficinas se rige por una ordenación del tiempo de trabajo de horario flexible. Ello les permite fijar su hora de comienzo y fin de la jornada laboral con un margen a elección del empleado, con arreglo a sus necesidades o preferencias.

En estos dos últimos colectivos, las vacaciones se disfrutan preferentemente en periodo estival y se fijan también, adicionalmente periodos de descanso en periodos escolares no lectivos.

- Absentismo

Un asunto fundamental para el adecuado funcionamiento de la actividad de ROVI es la salud de sus trabajadores. Una buena gestión en esta materia repercute directamente en la salud y bienestar de su plantilla y, como consecuencia de éste, en la productividad, en el rendimiento económico de la compañía y en el logro de sus objetivos estratégicos.

Por lo anterior, los indicadores que se muestran a continuación son de gran importancia para la compañía ya que monitorizan anual y mensualmente el nivel de las ausencias en función que su causa sea enfermedad común, accidente de trabajo o enfermedad profesional. A continuación, se muestran estos indicadores, comparados con los correspondientes al sector farmacéutico. En ellos se puede observar que los niveles de ROVI están por debajo de los correspondientes al sector en que desarrolla su actividad.

LABORATORIOS FARMACÉUTICOS ROVI, S.A. Y SOCIEDADES DEPENDIENTES
Estado de Información no Financiera del ejercicio finalizado el 31 de diciembre de 2018

En la siguiente tabla se muestra el resumen de índices de absentismo absoluto en 2018 y 2017:

	2018		2017	
	GRUPO ECONÓMICO	COMP. SECTOR	GRUPO ECONÓMICO	COMP. SECTOR
Índice de Absentismo Absoluto Total	2,25%	3,44%	2,03%	3,20%
Índice de Absentismo Absoluto AT+EP	0,16%	0,20%	0,19%	0,22%
Índice de Absentismo Absoluto CC	2,09%	3,23%	1,84%	2,98%

	2018				2017			
	Días de Baja	Días Trab.	Índice Abs.	Índice Abs. Sector	Días de Baja	Días Trab.	Índice Abs.	Índice Abs. Sector
TOTALES	9.972	443.803	2,25%	3,44%	8.943	440.817	2,03%	3,20%

Fuente: Mutua de Accidentes de Trabajo FREMAP. Informe Anual de Absentismo Global GRUPO ROVI.

De los datos mostrados se puede apreciar que el número de días de ausencia ha ascendido a 9.972, lo que equivale a 79.776 horas laborales perdidas, lo que supone un 2,09% de absentismo.

- Conciliación y fomento de su ejercicio corresponsable

En ROVI se aplica un conjunto de medidas de conciliación de la vida familiar y laboral y opciones adaptadas a las distintas realidades personales y familiares dirigidas a generar un entorno laboral que posibilite la consecución de una mayor calidad de vida y armonía entre la vida familiar y la promoción y carrera profesional de sus empleados.

La Compañía aplica las medidas de conciliación recogidas por la legislación y las mejoras introducidas por el Convenio Colectivo de la Industria Química. En lo referido a jornada laboral y descansos, como se ha indicado, ROVI mantiene flexibilidad horaria en el inicio y fin de la jornada laboral para el personal de oficina y de estructura del área industrial, permite cambios de turno o día entre compañeros en el área industrial y reducciones de jornada adaptadas a las necesidades de cada persona. Asimismo, ofrece flexibilidad en los calendarios de vacaciones siempre que la actividad del área del empleado sea compatible.

En el aspecto retributivo, ROVI garantiza que la maternidad no suponga una merma económica en los ingresos habituales de la mujer embarazada. Así, la Compañía abona un complemento salarial por el que completa la prestación que recibida de la Seguridad Social hasta el 100% de su salario. Ofrece, también, salario a la carta con disponibilidad de ticket guardería, tickets restaurante y seguro médico. Además, ROVI ofrece a todos los empleados indefinidos su cobertura en la póliza de seguro de vida con cargo a la empresa.

Con el objeto de no realizar viajes y desplazamientos evitables, ROVI dota de ordenador portátil a todo el personal que lo precisa con conectividad a la red ROVI y fomenta el uso de videoconferencia y reuniones online. Asimismo, si la labor desempeñada lo permite, se organiza teletrabajo en las últimas semanas de gestación. Adicionalmente, en los centros de trabajo con dificultades para el aparcamiento de vehículos en la vía pública, pone a disposición de las mujeres gestantes plazas de parking.

4.3.- Salud y Seguridad

La gestión de riesgos relacionados con el personal es competencia del departamento de Seguridad y Medio Ambiente, encargado en exclusividad de los aspectos relacionados con la gestión medioambiental, así como los correspondientes a la seguridad y salud en el trabajo de todo el Grupo.

Como se ha indicado en otros apartados del presente informe, ROVI cuenta con una Política de Gestión Integrada de Medio Ambiente y Prevención de Riesgos Laborales, aplicable a todo el Grupo, cuyo objetivo es proteger la vida, la integridad y salud de todos los trabajadores, tanto propios como de empresas colaboradoras. Dicha Política se apoya en una serie de procedimientos corporativos, así como en procedimientos locales o instrucciones de trabajo específicas de cada centro.

En concreto, el Grupo ROVI se marcó como objetivo de accidentalidad un índice de incidencia (número de accidentes / número de trabajadores * 100) con baja del 1.5 % y sin baja del 3.5%. Por otro lado, cada planta, de forma particular, define objetivos específicos en materia de prevención. Ejemplo de ellos pueden ser los siguientes:

- Adquirir un sistema de neutralización de productos químicos que permita minimizar las lesiones por contacto químico en los puestos de Laboratorio y Producción con respecto al año 2017. Este objetivo se ha marcado en la planta de Madrid.
- Incremento con respecto al año 2017 del 20% de los operarios del Área de Producción con formación más amplia en materia de prevención. Este objetivo se ha marcado en la planta de Granada.
- Disminución de la categoría del riesgo moderado asociado a la caída a distinto nivel en la Tarea de Montaje/Desmontaje de válvula rotativa en Roller Compactor. Este objetivo se ha marcado en la planta de Alcalá de Henares.

Los principales riesgos laborales identificados por ROVI, siguiendo lo establecido en el procedimiento corporativo de Identificación de peligros, evaluación de riesgos y determinación de controles, son, principalmente, los propios de una planta de producción: contacto y la exposición a productos químicos, exposición al ruido, sobreesfuerzos, etc.

La gestión de estos riesgos se realiza a través de la planificación de la actividad preventiva (existencia de procedimientos específicos cuyo cumplimiento minimiza la probabilidad de ocurrencia de estos riesgos) y formativa (existen planes de formación y actualización en materia de riesgos laborales). Además, los riesgos identificados se gestionan según los procedimientos específicos creados para hacer el control y seguimiento periódico de acciones, como los que regulan los permisos de trabajo, inspecciones de seguridad, identificación y evaluación de requisitos legales.

Además, el Grupo cuenta con diversos Comités de Seguridad y Salud en el que se encuentran representados todos los empleados de ROVI (100%).

Asimismo, en el ámbito de la promoción de hábitos de vida saludable entre los empleados, ROVI ha continuado con las iniciativas puestas en marcha en años anteriores, como el desayuno y vending saludables, colaboración con centros deportivos para el fomento del deporte de los empleados o participación en Carreras Populares, entre otras.

De forma anual, el Departamento de Seguridad y Medio Ambiente realiza un informe de revisión del sistema de gestión de la prevención con las direcciones de las plantas. La conclusión este año es que la evolución es satisfactoria, aunque siempre se derivan acciones potenciales de mejora.

LABORATORIOS FARMACÉUTICOS ROVI, S.A. Y SOCIEDADES DEPENDIENTES

Estado de Información no Financiera del ejercicio finalizado el 31 de diciembre de 2018

En concreto, la aplicación de las medidas concretas de protección de la seguridad de los empleados ha facilitado el cumplimiento del objetivo de accidentalidad para el año 2018 en todas las sociedades del Grupo, siendo la tasa menor del 1,5% de accidentes por número de trabajadores en todos sus centros.

Se muestran, a continuación, los siguientes indicadores relativos a accidentalidad laboral del año 2018:

ÍNDICE DE FRECUENCIA DE ACCIDENTES DE TRABAJO (*) POR SEXO	2018
Hombres	3,176
Mujeres	4,662
TOTAL	3,919

* Índice calculado como N° accidentes / N° horas trabajadas * 1000000

ÍNDICE DE GRAVEDAD DE ACCIDENTES DE TRABAJO (*) POR SEXO	2018
Hombres	0,229
Mujeres	0,125
TOTAL	0,177

* Índice calculado como N° jornadas perdidas / N° horas trabajadas * 1000

ÍNDICE DE INCIDENCIA DE ACCIDENTES DE TRABAJO (*) POR SEXO	2018
Hombres	0,375
Mujeres	0,674
TOTAL	0,524

* Índice calculado como N° accidentes / número de trabajadores * 100

Nota: se han incluido los accidentes in itinere y datos del personal del Grupo ROVI, quedan excluida la información del personal contratado a través de Empresa de Trabajo Temporal.

4.4.- Relaciones sociales

Las relaciones laborales en ROVI se fundamentan en el respeto a los representantes legales de los trabajadores, en el riguroso cumplimiento de las diferentes reglamentaciones que le son de aplicación y en un diálogo permanente que permite generar una relación constructiva y de confianza entre ambos.

El diálogo social se articula a través de la comunicación fluida por todos los medios disponibles y especialmente del mantenimiento de reuniones, tanto periódicas, conforme al calendario programado, como puntuales, a petición de la empresa o los representantes de los trabajadores. Ello permite monitorizar el estado de acuerdos y solventar con celeridad incidencias que surgen en el devenir cotidiano de la empresa.

Durante el año 2018, las relaciones laborales han transcurrido con normalidad y sin incidentes de conflictividad. A lo largo del año se han iniciado y finalizado dos negociaciones destacables en relación con conceptos retributivos, con modificación sustancial de las condiciones de trabajo y con un proceso de traslado ente centros de trabajo, que han concluido con éxito.

ROVI informa a sus empleados a través de los canales disponibles de los asuntos de interés general, hitos de empresa, acuerdos o cambios organizativos. Los medios utilizados intentan aprovechar los mejores avances técnicos disponibles para llegar a toda la plantilla, tanto a aquella parte que tiene acceso a medios informáticos en el desarrollo de su trabajo como a aquella que no lo tiene. Así, la comunicación se realiza a través del canal de televisión interno, de los tablones de anuncios, del correo electrónico o mediante la aplicación para teléfonos móviles actualmente en proceso de implantación.

Es de destacar que la totalidad de los empleados de ROVI en España trabaja con condiciones laborales reguladas por el Convenio Colectivo de la Industria Química, firmado en 2018. Los empleados de las filiales en el resto de Europa también se rigen por el convenio colectivo correspondiente, salvo en aquellos casos en que la legislación local establece que les es de aplicación la ley laboral general, por la el reducido número de empleados de la filial.

Un aspecto destacable de los Comités de Empresa del Grupo es su alta representatividad y participación en los Comités de Seguridad y Salud Laboral. En ellos, de forma regular y periódica, se consultan, debaten y proponen las actuaciones de la empresa en esta materia, así como las incidencias acaecidas y las propuestas de medidas correctivas.

Los asuntos principales que se tratan en estos comités paritarios son: la evaluación y valoración de los riesgos laborales, la dotación de equipos de protección individual, las instalaciones de protección, la información y formación sobre riesgos laborales, entre otros temas. Mediante estos órganos paritarios los empleados de ROVI están representados al más alto nivel en esta materia.

4.5.- Formación

En el Grupo ROVI se sabe que priorizar la formación es una inversión a largo plazo para que el talento de la Compañía esté bien preparado y desarrolle su máximo potencial.

Es por ello por lo que se trabaja para que los empleados dispongan de la formación necesaria para atender no sólo a los requerimientos de su puesto de trabajo, sino también para hacer frente a las exigencias del futuro derivadas del uso de las nuevas tecnologías, equipos, instrumentos...; o derivadas de la necesidad de asumir mayores responsabilidades o proyectos.

Para elaborar los planes de formación anuales se detectan las necesidades de formación de cada área, proceso en el que están involucrados el Departamento de Recursos Humanos, la Dirección del Grupo y los mandos intermedios.

El plan anual de ROVI está alineado con los objetivos estratégicos y de negocio. A través de la formación se pretende ayudar de una forma eficiente a que las personas colaboren y aporten valor a la consecución y logro de los objetivos estratégicos de ROVI. Igualmente, ROVI cuenta con Planes Individuales de Desarrollo. En función de las necesidades concretas detectadas, se ponen en marcha distintas alternativas y planes formativos para fomentar los planes de carrera de empleados concretos.

LABORATORIOS FARMACÉUTICOS ROVI, S.A. Y SOCIEDADES DEPENDIENTES
 Estado de Información no Financiera del ejercicio finalizado el 31 de diciembre de 2018

En ROVI se trabaja con un modelo de formación donde se fomenta la autorresponsabilidad y el compromiso. De esta manera, el 10% del desarrollo y aprendizaje se produce a través de acciones formativas presenciales o en formato virtual o e-learning, el 20% a través del feed-back, de la observación o con el apoyo de mentores, coaches, asociaciones profesionales, espacios de reflexión, conversaciones con otras personas, líderes, etc. Por último, el 70% del desarrollo y aprendizaje se formaliza a través de las experiencias en el puesto de trabajo, de aplicar nuevos aprendizajes en situaciones reales, resolver problemas, participar en proyectos y nuevos retos, rotar por diferentes departamentos, etc. teniendo en cuenta siempre el perfil profesional y las necesidades de cada área.

- Principios fundamentales de los programas/acciones formativas del Grupo ROVI:

- Los programas de formación contendrán aspectos relacionados con el respeto a los derechos humanos y fomentarán una cultura de comportamiento ético.
- No discriminación por sexo, edad o procedencia. Los profesionales en igualdad de puesto y desarrollo profesional tienen las mismas oportunidades de ofertas formativas.
- Las acciones formativas respetarán el marco regulatorio actual y exigente del entorno de trabajo y de negocio. ROVI facilitará la formación sobre nuevas normativas para que los trabajadores puedan conocer y cumplir la legislación en vigor.
- Se propiciará el uso de diferentes herramientas para las formaciones (presenciales, online, plataformas...).
- Se fomentará la difusión y la puesta en común del conocimiento existente dentro de la Compañía, el aprendizaje continuo y el intercambio cultural.

- Política de Becas:

Para el Grupo ROVI, la colaboración con Universidades y Centros de Formación Profesional es clave para incorporar nuevo y joven talento a sus equipos. Es por esto por lo que la Compañía cuenta con más de 20 acuerdos con Universidades Españolas a nivel nacional para que los estudiantes de Grado de último año, los estudiantes de Másteres o los Doctorandos, puedan realizar sus prácticas en diferentes áreas de la Compañía, al igual que los estudiantes de formación profesional cubran sus créditos de prácticas en ROVI.

El 85% de las personas que cursan una beca en ROVI acaban incorporándose con un contrato en la Compañía. La posibilidad que tienen los jóvenes talentos de formarse y la inversión que ROVI hace en dicha formación es indispensable para contar con una cantera preparada para el futuro:

- El 90% de las becas del Grupo ROVI son remuneradas
- El 90% de las becas son a jornada completa
- El 90% de las becas tiene una duración de 6+6 meses

A continuación, se indica el número de horas totales de formación distribuido por grupo profesional:

	1	2	3	4	5	6	7	8	0	TOTAL
HORAS DE FORMACIÓN TOTAL POR GRUPO PROFESIONAL*	0,0	973,4	3.014,1	3.860,6	8.735,4	2.996,0	4.180,8	170,1	127,5	24.057,9

* Grupo Profesional correspondiente con el XIX Convenio Colectivo de la Industria Química.

El número de horas reflejadas se refiere a las acciones formativas registradas en el sistema de calidad o en la Fundación Estatal para la Formación en el Empleo. Adicionalmente a éstas, se realizan numerosas acciones de formación como parte de la dinámica usual del puesto de trabajo.

4.6.- Accesibilidad Universal

Los problemas de accesibilidad física a los entornos laborales y la dificultad para el uso de objetos y productos independientemente de sus capacidades técnicas, cognitivas o físicas son barreras que dificultan la plena integración en el entorno laboral y social de las personas con discapacidad.

Respecto a la primera de las barreras, ROVI promueve que los centros de trabajo en que desarrolla su actividad sean accesibles por todas las personas, en condiciones de seguridad, comodidad y de forma autónoma. En este ámbito, todos los nuevos planes de obras de reforma que se realizan en el acceso a sus centros de trabajo incluyen como premisa de diseño la accesibilidad a los mismos de personas con discapacidad.

Por otra parte, los productos que comercializa ROVI son también rotulados con lenguaje Braille para invidentes, de forma que sean utilizables por éstos de forma autónoma y así consigan de forma plena los objetivos para los que están diseñados.

Adicionalmente a los anterior, ROVI promueve la sensibilización como primera herramienta para combatir las barreras de las personas con discapacidad. En este sentido, desarrolla actividades de voluntariado corporativo en colaboración con entidades sin ánimo de lucro dedicadas a la integración social de personas con discapacidad mental e intelectual.

De esta forma, los empleados pueden conocer de primera mano las principales barreras que las personas con discapacidad deben superar en el día a día. Estas actividades son difundidas a través del canal de televisión interna de la empresa y de las publicaciones internas periódicas. Con ello, se comparte con los empleados el compromiso de la Compañía con la accesibilidad y la inclusión y se trata de concienciar sobre la discapacidad y combatir la discriminación que sufre este colectivo.

4.7.- Igualdad

ROVI está comprometida con el establecimiento y desarrollo de políticas que integren la igualdad de trato y oportunidades entre mujeres y hombres, sin discriminar directa o indirectamente por razón de sexo, así como con el impulso y fomento de medidas para conseguir la igualdad real en el seno de la organización, estableciendo la igualdad de oportunidades como un principio estratégico de su política de recursos humanos.

ROVI está comprometida con la no discriminación por razón de género ni de ninguna otra condición personal en los procesos de selección, promoción, desarrollo profesional y en la política de compensación con la cual se retribuye a las personas que trabajan.

En aplicación de este compromiso, cuenta con un Plan de Igualdad de Oportunidades entre hombres y mujeres. En aplicación del Plan de Igualdad, se ha creado la Comisión de Igualdad de Oportunidades, que tiene como misión principal realizar un adecuado seguimiento de las medidas implantadas para garantizar la igualdad de oportunidades y la no discriminación, y para fomentar la incorporación de nuevas acciones en esta materia.

El compromiso de ROVI con la igualdad y la no discriminación también se recoge en el Código Ético de la Compañía y en los principios que rigen los programas y acciones formativas.

ROVI no tolera el acoso y rechaza cualquier forma de violencia, de acoso físico, sexual, psicológico, moral, el abuso de autoridad en el trabajo o cualquier otra forma de acoso o conducta que genere un ambiente intimidatorio u ofensivo para los derechos de los empleados.

Por ello, ROVI cuenta con un Protocolo para la Prevención y Tratamiento de los casos de Acoso Moral y Sexual en el puesto de trabajo que todos los empleados tienen obligación de conocer y respetar.

Para garantizar un adecuado tratamiento y respuesta a las denuncias que pueda recibir informando de la vulneración del protocolo citado, del Código Ético o, en general, sobre las distintas políticas y procedimientos aprobadas, ROVI ha puesto a disposición de sus empleados, proveedores, socios comerciales, agentes y colaboradores un Canal Ético. El Reglamento del Canal Ético regula el procedimiento a seguir para la gestión y tramitación de las denuncias y notificaciones recibidas y garantiza que, ante una actuación potencialmente contraria a los principios y valores de la empresa, ésta pueda reaccionar de manera rigurosa, eficaz y diligente.

5.- DERECHOS HUMANOS

5.1.- Principales Riesgos

El Grupo ROVI opera en España y en la Unión Europea (UK, Alemania, Italia, Francia y Portugal) a través de filiales; habida cuenta que se trata de territorios en los que existe una legislación que protege los derechos humanos de manera más que suficiente, no se identifican riesgos en esta materia que se puedan derivar de forma directa de la actividad del Grupo ROVI.

Por otro lado, más del 90% de los proveedores del Grupo ROVI operan en países pertenecientes a la Unión Europea, y aquellos que desarrollan su actividad fuera de la Unión Europea lo hacen en países que gozan de un reconocido prestigio en la Comunidad Internacional.

En todo caso, el Grupo ROVI entiende que el principal riesgo que afecta a la organización en materia de derechos humanos proviene del posible incumplimiento que alguno de sus proveedores podría realizar en esta materia.

Adicionalmente, en el Modelo de Prevención de Delitos se analizó la posible existencia de algún riesgo relacionado con (i) el delito contra los ciudadanos extranjeros y el (ii) delito de trata de seres humanos, y se concluyó que dentro de la organización del Grupo no existen dichos riesgos a día de hoy.

5.2.- Políticas y compromisos

Tal y como se desprende del Código Ético, ROVI se compromete a apoyar activamente la Declaración Universal de los Derechos Humanos y exige a sus empleados el cumplimiento de dichos principios en la actividad diaria del Grupo. La Compañía combate las prácticas que atentan contra la dignidad de las personas y la discriminación laboral.

ROVI apoya, mediante su adopción y divulgación, la integración de los principios del Pacto Mundial de Naciones Unidas, así como de otros instrumentos internacionales, especialmente en los ámbitos de los derechos humanos, las prácticas laborales, el medio ambiente y la lucha contra la corrupción.

Adicionalmente, el Grupo ROVI cuenta con un Código Ético para Proveedores en el que se establece que todos los proveedores deberán respetar la protección de los derechos humanos y laborales fundamentales, reconocidos internacionalmente. En concreto, el Código Ético para Proveedores exige que todos ellos cumplan con los siguientes principios:

- Eliminación del trabajo forzoso.
- Eliminación del trabajo infantil.
- Respeto del derecho de asociación y negociación colectiva.
- Igualdad de oportunidad y no discriminación.
- El proveedor deberá proporcionar un entorno de trabajo justo, libre de violencia de cualquier tipo.
- Respeto por la legislación vigente en materia de jornada laboral y remuneración.

5.3.- Resultados de la aplicación de las políticas

- Procedimientos de diligencia debida en materia de derechos humanos, prevención de los riesgos de vulneración de derechos humanos y, en su caso, medidas para mitigar, gestionar y reparar posibles abusos cometidos:

El Grupo ROVI aplica el Convenio Colectivo de la Industria Química en todo su negocio en España, del mismo modo que cumple con la legislación laboral vigente en cada momento en todos los territorios que opera. Adicionalmente, cuenta con los siguientes procedimientos y medidas:

- El Grupo ROVI cuenta con un Canal Ético a través del cual todos los empleados deben comunicar cualquier situación que pueda suponer un incumplimiento de (i) la legislación vigente, (ii) las normas y códigos a los que el Grupo ROVI se ha adherido de forma voluntaria, (iii) las políticas internas del Grupo, (iv) el Modelo de Prevención de Delitos o (v) las normas contables y financieras. Dicho Canal Ético cuenta con un Reglamento que fue aprobado por el Consejo de Administración en fecha 7 de noviembre de 2017 y es gestionado por un Comité Gestor. Asimismo, el Departamento de Cumplimiento reporta periódicamente las comunicaciones recibidas a través del Canal Ético al Comité de Cumplimiento, a la Comisión de Auditoría y al Consejo de Administración.
- El Grupo cuenta con un Protocolo en materia de Acoso Moral y Sexual.
- Existe representación legal de los trabajadores en los centros de trabajo de Julián Camarillo, San Sebastián de los Reyes y Alcalá de Henares.

- Número de denuncias por casos de vulneración de derechos humanos:

No se ha recibido ninguna denuncia relacionada con casos de vulneración de derechos humano.

- Descripción de las medidas implementadas para la promoción y cumplimiento de las disposiciones de los convenidos fundamentales de la Organización Internacional del Trabajo relacionadas con el respeto por la libertad de asociación y el derecho a la negociación colectiva; la eliminación de la discriminación en el empleo y la ocupación; la eliminación del trabajo forzoso u obligatorio; la abolición efectiva del trabajo infantil:

Nos remitimos a lo mencionado en el primer punto del presente epígrafe “Procedimientos de diligencia debida en materia de derechos humanos, prevención de los riesgos de vulneración de derechos humanos y, en su caso, medidas para mitigar, gestionar y reparar posibles abusos cometidos”.

6.- CORRUPCIÓN Y SOBORNO

6.1.- Principales Riesgos

El Grupo ROVI cuenta con un Modelo de Prevención de Delitos en el que se analizan los riesgos relacionados con la corrupción y el soborno. Los principales riesgos detectados en esta materia son:

1. Relaciones con las Administraciones Públicas y/o cargos políticos, nacionales o extranjeros, por cualquier motivo relacionado con las actividades del Grupo; por ejemplo: (i) recepción y gestión de inspecciones por parte de distintas autoridades, (ii) obtención de autorizaciones y licencias relacionadas con las actividades del Grupo, (iii) suscripción y firma de contratos públicos (suministro de medicamentos), (iv) relaciones con profesionales sanitarios, y (v) solicitud de subvenciones y fondos públicos europeos.
2. Gestión de los procesos de contratación de obras y servicios con terceros, relacionados con las actividades desarrolladas por el Grupo ROVI.
3. Celebración de acuerdos de donación y patrocinio con entidades públicas o privadas.

Dichos riesgos fueron identificados en el marco del análisis de riesgos penales efectuado al amparo de lo previsto en el artículo 31 bis del Código Penal, que exige "*identificar las actividades en cuyo ámbito puedan ser cometidos los delitos que deben ser prevenidos*". La evaluación de riesgos fue elaborada por un consultor externo, aprobada por la Comisión de Auditoría y el Consejo de Administración, y es revisada anualmente por parte del Departamento de Cumplimiento del Grupo, mediante la ayuda de un consultor externo.

6.2.- Políticas y compromisos

Para detectar y prevenir los riesgos de corrupción y soborno, el Grupo ROVI cuenta con las siguientes políticas y procedimientos:

- El Código Ético de ROVI (cuya actualización fue aprobada por el Consejo de Administración en fecha 19 de febrero de 2018) recoge el compromiso de ROVI de luchar contra la corrupción y el soborno, en concreto, en el Código Ético se rechaza de forma expresa cualquier práctica que incluya el soborno o la corrupción como vía para la obtención de una decisión favorable para las empresas del Grupo ROVI, y se prohíbe cualquier práctica cuyo fin sea hacer negocios a través de medios indebidos. De igual modo, el Código Ético prohíbe que cualquier empleado de ROVI pueda ofrecer a un tercero cualquier tipo de beneficio que pretenda influenciar o que se haga con la intención de influenciar de manera ilícita la capacidad de ese tercero para adoptar decisiones empresariales objetivas y legítimas. Asimismo, los empleados de ROVI tienen expresamente prohibido aceptar cualquier forma de corrupción o soborno que sea ofrecido por un tercero.
- El Grupo cuenta con una Política Anticorrupción (cuya actualización fue aprobada por el Consejo de Administración en fecha 19 de febrero de 2018) que prohíbe (i) cualquier forma de cohecho, (ii) la corrupción entre particulares y (iii) el tráfico de influencias; y en la que se recogen las pautas de actuación y las precauciones que todos los empleados del Grupo ROVI deben seguir para prevenir y mitigar los riesgos relacionados con la corrupción y el soborno. En dicha Política se recogen también las normas sobre atenciones, regalos y hospitalidades.

- La actividad de comercialización de medicamentos del Grupo ROVI está sujeta al Código de Buenas Prácticas de la Industria Farmacéutica (CBPIF), lo que implica que todas las interrelaciones con profesionales sanitarios se ajustan a lo establecido en dicho Código.

6.3.- Resultados de la aplicación de las políticas

- Medidas para prevenir la corrupción y el soborno

Adicional a las políticas expuestas en el epígrafe anterior, el Grupo cuenta con las siguientes medidas:

- El Grupo tiene encomendada la gestión y supervisión de los riesgos penales a la Comisión de Auditoría, quien, a su vez, ha delegado la gestión ordinaria de dichos riesgos en un Comité de Cumplimiento que asesora al Grupo en esta materia y en el Departamento de Cumplimiento. Tanto el Comité de Cumplimiento como el Departamento de Cumplimiento cuentan con un Estatuto que regula su funcionamiento y en el que se describen sus obligaciones en esta materia.
- El Grupo ROVI cuenta con un Departamento de Supervisión Deontológica que tiene por objeto vigilar el cumplimiento del CBPIF. Asimismo, el Grupo es objeto de auditorías trimestrales en esta materia realizadas por un auditor independiente.
- El Grupo ROVI cuenta con un Canal Ético a través del cual todos los empleados deben comunicar cualquier situación que pueda suponer un incumplimiento de (i) la legislación vigente, (ii) las normas y códigos a los que el Grupo ROVI se ha adherido de forma voluntaria, (iii) las políticas internas del Grupo, (iv) el Modelo de Prevención de Delitos o (v) de las normas contables y financieras. Dicho Canal Ético cuenta con un Reglamento que fue aprobado por el Consejo de Administración en fecha 7 de noviembre de 2017 y es gestionado por un Comité Gestor. Asimismo, el Departamento de Cumplimiento reporta periódicamente las comunicaciones recibidas a través del Canal Ético al Comité de Cumplimiento, a la Comisión de Auditoría y al Consejo de Administración.
- El Modelo de Prevención de Delitos es revisado anualmente por un consultor externo, que verifica el grado de eficacia de éste y propone recomendaciones y mejoras.
- El Grupo ROVI cuenta con un procedimiento de aprobación de contratos, que incluye, entre otros, la revisión de los siguientes departamentos: legal, propiedad intelectual e industrial, y cumplimiento.
- El Grupo cuenta con una política de pagos y una política de dietas y gastos.

- Medidas para luchar contra el blanqueo de capitales

ROVI tiene la consideración de entidad sujeta a efectos de lo previsto en el artículo 2 de la Ley 10/2010 de Prevención del Blanqueo de Capitales y de la Financiación del Terrorismo.

No obstante, ROVI cuenta con distintos procedimientos para luchar contra el blanqueo de capitales. A continuación, se listan todas ellas:

- El proceso de alta de cualquier nuevo proveedor del Grupo exige la presentación de la siguiente documentación: (i) tarjeta de identificación fiscal o tarjeta de residente fiscal en España para proveedores extranjeros y (ii) certificado de titularidad de cuenta bancaria. Adicionalmente, se debe cumplimentar un formulario de alta de proveedor con distinta información.

- El proceso de alta de un nuevo cliente requiere la presentación de la siguiente documentación: (i) cumplimentación de la plantilla de alta de nuevo cliente, en la que se solicita la siguiente información: denominación social, domicilio social, datos de contacto y datos bancarios, (ii) copia del CIF o documento equivalente, (iii) en el caso de que se trata de clientes del área de comercialización de medicamento, adicionalmente, se solicita copia de la autorización como distribuidor de producto farmacéutico.
- Todos los pagos se tramitan en SAP, no se hacen pagos fuera de SAP, y el cliente / proveedor sólo está dado de alta en SAP si se ha proporcionado la mencionada documentación.
- Existe una política de selección de proveedores (SOP 002) que incluye un listado de los criterios que se utilizan para seleccionar cada tipo de proveedor. Dicha política prevé una evaluación inicial y otra periódica. Con ello se configura un listado de proveedores homologados custodiado por el Departamento de Calidad.
- Política de contratación y pago a proveedores: (i) proveedores con volumen anual por encima de 100.000 euros tengan siempre contrato debidamente firmado, (ii) regula cómo se deben enviar y registrar las facturas y (iii) los medios de pago aceptados.
- Política para el reembolso de gastos y pago de dietas: (i) exige que ROVI tan sólo reembolsa los siguientes gastos: transporte, alojamiento, comida (dieta) y otros: Fotocopias / Papel / Sobres / Mensajería / Correos / Tóner / Tinta; Libros / Publicaciones; Alquiler Proyector; Cuota Colegiado; Cursos / Formación; Ajustes Tipo de Cambio. El reembolso de gastos va precedido de la correspondiente nota de gastos a la que se debe acompañar la documentación soporte de los mismos (facturas, etc.). Los empleados deben satisfacer los gastos en los que incurren con ocasión de su prestación de servicios de forma preferente con la tarjeta de crédito corporativa, y se deben minimizar los pagos en efectivo.
- El Grupo ROVI acepta los siguientes medios de pago para los cobros:
 - Transferencia - 61%
 - Recibo domiciliado - 38%
 - Cheques, pagares - 1%
 - Efectivo y TPV (únicamente en el negocio de la sociedad Panquímica - supone alrededor del 5% del total de cobros en la sociedad Panquímica y un 0,5% del total del Grupo).
- El Grupo ROVI acepta los siguientes medios de pago en pago:
 - Confirming
 - Transferencia bancaria
 - Domiciliación
 - Cheque nominativo: únicamente para pago de ponencias a profesionales sanitarios, la factura media a ponentes es de 500 €.

- Aportaciones a fundaciones y entidades sin ánimo de lucro:

El Grupo ROVI cuenta con un Procedimiento para la Gestión de Donaciones en el que se describe el proceso que ha de seguirse para aprobar una donación. Como parte de dicho procedimiento, el Grupo ha nombrado un Comité de Donaciones que es quien evalúa y, en su caso, aprueba o deniega las solicitudes de donación del Grupo. Dicho procedimiento entró en vigor en el mes de julio de 2018.

7.- INFORMACIÓN SOBRE LA SOCIEDAD

7.1.- Compromiso con el desarrollo sostenible

ROVI tiene un fuerte compromiso con la Responsabilidad Social Corporativa, lo que se materializa en la colaboración con una serie de organizaciones sin ánimo de lucro, con un marcado carácter social. Así, en 2018 ha continuado su colaboración con el Cruz Roja Granada en sus proyectos de asistencia y protección a la infancia; con Proyecto Hombre Granada, para la continuidad de sus actividades de reinserción, y con Fundación Recover, cooperando con sus programas de mejora de la asistencia sanitaria en África.

La Compañía ha seguido apostando por la colaboración con entidades que trabajan en la integración y normalización de las personas con discapacidad a través de la práctica deportiva, como son Fundación También y Fundación Deporte & Desafío.

De la mano de muchas de estas fundaciones se ha permitido profundizar la oferta de actividades de voluntariado corporativo, para que los empleados de ROVI conozcan el mundo de la discapacidad en primera persona gracias a nuestras jornadas de deporte inclusivo como el Campus de Esquí Adaptado en Sierra Nevada (Granada), el Descenso del Sella Adaptado (Asturias), la VII Carrera Popular Madrid También Solidario, la Jornada de Ecosenderismo (Madrid) o la de Multideporte (Madrid). En 2018, 135 empleados de ROVI participaron en alguna de las actividades programadas por el área de RSC.

Además, en la línea de promover hábitos de vida saludables y de colaborar con entidades sin ánimo de lucro que trabajan por la inclusión de colectivos de riesgo o de mejorar la asistencia sanitaria en el mundo, ROVI colaboró como patrocinador por primera vez con varias carreras solidarias como la de la VII Carrera Solidaria por la Salud Mental, que organiza Fundación Manantial en Madrid o la I Carrera Solidaria Medicusmundi Sur, de Medicusmundi Sur (Granada). Fundación Prodis también se incorporó en 2018 al listado de fundaciones colaboradoras de ROVI. En este caso, por una doble vía: Prodis ha asistido a la Compañía en el proceso de incorporación de una persona con síndrome de Down en el Departamento de Recursos Humanos de ROVI y su Centro Especial de Empleo ha trabajado como proveedor del Departamento de Responsabilidad Social Corporativa de material deportivo para los voluntariados corporativos (camisetas, gorras, etc.). De esta manera, Prodis se suma a otros proveedores como ISS Facility Services (Gelim), Ilunion o Fundación Manantial a quienes contrata determinados servicios que llevan a cabo personas con discapacidad. Adicionalmente, durante todo 2018 ROVI ha continuado con el trabajo del Comité de Donaciones, que canaliza las peticiones de colaboración que recibe ROVI de organizaciones sanitarias y entidades de carácter social o humanitario. Su misión es la de revisar cada solicitud y comprobar que cumple la legislación, el Código de Buenas Prácticas de la Industria Farmacéutica y el Código Ético de ROVI.

- Compromiso con la investigación

ROVI está plenamente implicada en el apoyo a la investigación médica y destina una parte importante de sus recursos a impulsarla. Durante los últimos años viene desarrollando una intensa actividad en investigación para fomentar la prevención y el conocimiento de ciertas enfermedades con el fin de mejorar la salud y calidad de vida de los pacientes. Al mismo tiempo, ROVI está volcada en el apoyo a la investigación colaborativa, manteniendo importantes acuerdos de cooperación con diferentes organismos públicos y universidades, como el acuerdo de colaboración con la Universidad de Granada con el que pretende aunar esfuerzos que incrementen las actividades de carácter científico, tecnológico, formativo y de difusión del conocimiento.

La Compañía también colabora con sociedades científicas de distinta índole en el apoyo del afán innovador de los profesionales sanitarios. Ejemplo de ello son los Premios SEFH/ROVI al Desarrollo de la Farmacia Hospitalaria que desde hace dos años se entregan junto a la Sociedad Española de Farmacia de Hospital (SEFH) y con los que se reconocen a aquellos proyectos que supongan una aportación de soluciones innovadoras y beneficiosas para el bienestar y calidad de vida de los pacientes.

- Compromiso con la formación

Con el objetivo de que estudiantes cualificados accedan al entorno laboral, mejoren sus habilidades, conocimientos y experiencia, la Compañía tiene en marcha un programa de prácticas en la empresa. Para ello, existen convenios de colaboración con 73 centros de formación (universidades, institutos, centros de formación reglada y escuelas de negocio) de toda España. Estas prácticas ayudan a los estudiantes a iniciarse en la vida laboral dentro de un ambiente de trabajo profesional y en 2018 participaron 49 personas.

7.2.- Subcontratación y proveedores

La Política General de RSC del Grupo establece como principio de actuación en relación con los proveedores que encuentre en ROVI un aliado para el beneficio mutuo. Es imprescindible asegurar una cadena de suministro que respete los principios de responsabilidad social corporativa asumidos por el Grupo ROVI. Por ello, se compromete a promocionar los valores relacionados con la RSC entre sus proveedores y subcontratistas de bienes y servicios.

Los proveedores son un grupo de interés estratégico para las actividades de ROVI. Es por ello por lo que establece una serie de principios de actuación específicos alineados con los principios y valores de la Compañía y dirigidos a reforzar la sostenibilidad y el beneficio competitivo de la cadena de valor.

Como se ha indicado en apartados anteriores, el Grupo ROVI cuenta con un Código Ético para Proveedores en el que se establece que todos los proveedores deberán respetar la protección de los derechos humanos y laborales fundamentales, reconocidos internacionalmente. En concreto, el Código Ético para Proveedores exige que todos ellos cumplan con los siguientes principios:

- Eliminación del trabajo forzoso.
- Eliminación del trabajo infantil.
- Respeto del derecho de asociación y negociación colectiva.
- Igualdad de oportunidad y no discriminación.
- El proveedor deberá proporcionar un entorno de trabajo justo, libre de violencia de cualquier tipo.
- Respeto por la legislación vigente en materia de jornada laboral y remuneración.

Al igual que la Compañía mantiene un foco constante en términos de igualdad de oportunidades, seguridad laboral y cuidado del medio ambiente, invita a todos sus proveedores a que garanticen estos factores y manifiesten su compromiso con unos principios básicos de ética y conducta profesional. Para ello, al mismo tiempo que ROVI las desarrolla internamente, trata de implicar a proveedores y subcontratistas en la adopción de las mejores prácticas de responsabilidad social corporativa para la regulación de sus actividades de acuerdo con los estándares incluidos en la certificación SA-8000, SGE-21 o similar.

Cabe destacar que, como se ha indicado anteriormente, más del 90% de los proveedores del Grupo ROVI operan en países pertenecientes a la Unión Europea, y aquellos que desarrollan su actividad fuera de la Unión Europea lo hacen en países que gozan de un reconocido prestigio en la Comunidad Internacional, por lo que el incumplimiento de proveedores en materia de Derechos Humanos se considera limitado y controlado.

Adicionalmente, en materia medioambiental, como se ha comentado, ROVI se compromete a trabajar en un esfuerzo común con sus proveedores y contratistas para minimizar el impacto de sus actividades en el medio ambiente y los riesgos derivados tanto para su seguridad y salud como para la de sus trabajadores.

ROVI cuenta con una política de selección de proveedores (SOP 002) que incluye un listado de los criterios que se utilizan para seleccionar cada tipo de proveedor. Dicha política prevé una evaluación inicial y otra periódica. Con ello, se configura un listado de proveedores homologados custodiado por el Departamento de Calidad.

Existe, además, una Política de contratación y pago a proveedores con el objetivo de establecer un marco de relaciones con proveedores y acreedores común para toda la Compañía en la que se establece que: (i) proveedores con volumen anual por encima de 100.000 euros tengan siempre contrato debidamente firmado, (ii) regula cómo se deben enviar y registrar las facturas y (iii) los medios de pago aceptados.

Adicionalmente, se realizan auditorías in situ en las que se comprueba que los proveedores operen en conformidad con las regulaciones nacionales y locales, que no haya incumplimientos importantes en materia de seguridad laboral y que no se lleven a cabo prácticas que atenten contra los derechos de los trabajadores. Entre otros aspectos, los auditores se aseguran de que se proporciona un ambiente de trabajo seguro, se cumplen las legislaciones en materia medioambiental y los empleados no son sometidos a abuso o discriminación.

7.3.- Consumidores

Por su naturaleza, productos destinados a mejorar la salud de los pacientes, los medicamentos y productos sanitarios requieren para su administración o uso final la indicación de un profesional sanitario que es quien determina cuál es el mejor abordaje terapéutico para un paciente en particular. Así, los medicamentos y productos sanitarios de prescripción son aquellos que llegan a los pacientes bajo la indicación previa de un médico, mediante receta, ya sea para su dispensación a través de oficinas de farmacia o su administración en centros sanitarios. Existe, además, una tercera categoría, la de los medicamentos sin receta (OTC) que no necesitan prescripción médica pero que son obtenidos a través de las farmacias con indicación del farmacéutico.

La mayoría de los medicamentos y productos sanitarios de ROVI están dentro de los considerados “de prescripción médica”, lo que supone que llegan a los pacientes a través de la indicación de un profesional sanitario. Por tanto, los “consumidores” de ROVI se agrupan en tres grandes grupos:

- Clientes: principalmente mayoristas que luego distribuirán a farmacias, pero a los que hay que dar servicio.
- Profesionales: médicos, personal de enfermería o farmacéuticos.
- Pacientes.

- Medidas para la salud y la seguridad de los pacientes y profesionales.

Los clientes, incluido el cliente potencial, profesionales sanitarios y pacientes son la base del negocio y, por ello, Grupo ROVI asume los siguientes compromisos:

- a) Apostar por fármacos innovadores como motor de crecimiento de ROVI.
- b) Prestar especial atención a la protección de la salud y seguridad de los clientes y pacientes a lo largo de todo el ciclo de vida de los productos, mediante el cumplimiento estricto de la legislación aplicable.
- c) Mantener la debida confidencialidad en el tratamiento de sus datos.
- d) Gestionar y resolver sus consultas y reclamaciones en el plazo más breve posible.
- e) Realizar un seguimiento de la experiencia del cliente, mediante encuestas que midan su satisfacción y por otros medios y sistemas que permitan una escucha activa y permanente del cliente en todos aquellos procesos y operaciones en los que este se relaciona con la Compañía.
- f) Mantener canales de comunicación adecuados y eficientes utilizando, para ello, los medios que mejor se adapten.
- g) Respetar y cumplir las normas que regulan las actividades de comunicación y marketing y asumir los códigos voluntarios que dan transparencia y veracidad a dichas acciones.

Garantizar la calidad, la seguridad y la eficacia de los productos que la Compañía pone en el mercado es el objetivo principal de ROVI y de todas las personas que la forman. Para ello, todas las empresas del Grupo tienen establecidos procedimientos que describen los controles realizados en todas las fases de los procesos, desde la investigación y desarrollo de productos, la recepción de materias primas, materiales de acondicionamiento, producción, almacenamiento y distribución hasta el consumo de los clientes.

Los estándares fijados cumplen totalmente con las exigencias internas de la Compañía, pero también con las externas que imponen los organismos reguladores de los distintos productos que forman la cartera de ROVI.

Con el fin de evaluar el cumplimiento de estos procedimientos, en todas las instalaciones del Grupo se realizan auditorías internas periódicamente. Anualmente, además, se realizan revisiones por Dirección en la que se analizan los principales puntos de mejora de nuestras organizaciones.

Por otra parte, las auditorías de calidad de entidades externas muestran el compromiso con la mejora continua y con el mantenimiento de altos estándares de calidad.

Además, y en función de la frecuencia establecida en la legislación aplicable a los productos, todas las empresas del Grupo son inspeccionadas por las Autoridades Sanitarias tanto españolas como de los países a los que nuestros productos son exportados.

- Sistemas de reclamación, quejas recibidas y resolución de las mismas.

Cuando algún cliente o profesional sanitario se pone en contacto con ROVI para transmitir una reclamación o una queja, marca el instante en el que la Compañía pone en marcha un proceso de investigación, con el fin de identificar la causa e impedir que vuelva a repetirse. Esta investigación puede implicar a varios departamentos o, incluso, a los proveedores y/o subcontratistas. La eficacia de estas acciones es analizada, anualmente, en la revisión del sistema por la Dirección de ROVI.

LABORATORIOS FARMACÉUTICOS ROVI, S.A. Y SOCIEDADES DEPENDIENTES
Estado de Información no Financiera del ejercicio finalizado el 31 de diciembre de 2018

Se considera consulta cualquier solicitud de información que ha realizado un cliente/profesional sanitario y/o paciente. En función del contenido de la misma el tratamiento lo realizará un departamento u otros (Calidad; Farmacovigilancia o Medical Science Liaison) tanto en España como en filiales.

		Lab. Fcos. Rovi	Pan Química	Lab. Fcos. Rovi establ. Permanente Portugal	Rovi GmbH (Alemania)	Rovi Biotech Limited (Reino Unido)	Rovi Biotech, S.R.L (Italia)	Rovi S.A.S (Francia)	SUB.DISTR
GENERAL	Uds. Fabricadas / Uds. Distribuidas	19.571.222	25.353	296.268	312.691	135.192	1.168.506	0	21.509.232
	Empleados	465	5	5	4	1	6	2	475
RECLAMACIONES DE CLIENTES	Nº reclamaciones de clientes	155	9	10	13	3	4	0	174
	Reclamación / millón ud.	7,92	354,99	33,75	0	22	3	0	8,09
CONSULTAS DE CLIENTES - CALIDAD + TERAPÉUTICAS -	Nº consultas de clientes	237	0	9	171	19	0	0	246
	Consultas / millón ud.	12,11	0,00	30,38	547	141	0	0	11,44

ROVI tiene, asimismo, implantado un Sistema de Farmacovigilancia que permite detectar las posibles reacciones adversas (cualquier respuesta a un medicamento nociva y no intencionada) que se produzcan con nuestros medicamentos y productos sanitarios.

Este sistema lleva a que, en el caso que sea comunicada una reacción adversa, el departamento de Farmacovigilancia analice si puede deberse a un problema de calidad, de forma que se ponga en marcha el proceso anteriormente indicado. En el caso de que durante el tratamiento de una reclamación se detecte un posible riesgo para un paciente y/o profesional sanitario, el departamento de Calidad informa a Farmacovigilancia para proceder a la correcta gestión del caso.

El Departamento de Farmacovigilancia de ROVI tiene habilitado un canal de comunicación mediante correo electrónico (farmacovigilancia@rovi.es) o llamada de teléfono [(+34) 91 021 30 00], ambos accesibles a través de la página web de la Compañía (www.rovi.es).

7.4.- Información fiscal

ROVI cuenta con una política fiscal corporativa que establece el modo de gestionar los asuntos fiscales aplicando buenas prácticas tributarias y actuando con transparencia, pagar los impuestos de manera responsable y eficiente y promover relaciones cooperativas con los gobiernos, tratando de evitar riesgos significativos y conflictos innecesarios.

Como soporte a la práctica tributaria, ROVI cuenta con los servicios de un asesor fiscal externo que mantiene al Grupo actualizado en novedades en esta materia y aconseja en posibles dudas. Adicionalmente, revisa la preparación y presentación de los diferentes impuestos, así como la toma de decisiones en materia fiscal por parte del Grupo.

LABORATORIOS FARMACÉUTICOS ROVI, S.A. Y SOCIEDADES DEPENDIENTES
Estado de Información no Financiera del ejercicio finalizado el 31 de diciembre de 2018

Con carácter general, ROVI presta especial atención al cumplimiento de sus obligaciones tributarias que resulten de aplicación en función del territorio en el que opere. En concreto, se presenta la siguiente información relativa a la fiscalidad en el ejercicio 2018 por país o Sociedad:

En miles de euros	Beneficios antes de Impuestos	Impuestos sobre Beneficios Pagados	Subvenciones Públicas Recibidas
Laboratorios Farmacéuticos Rovi, S.A.	11.444	(3.108)	1.587
Laboratorios Farmacéuticos Rovi, S.A. establecimiento permanente Portugal	(343)	(33)	-
Laboratorios Farmacéuticos Rovi, S.A. establecimiento permanente Polonia	(2)	-	-
Laboratorios Farmacéuticos Rovi, S.A. establecimiento permanente Alemania	-	-	-
Rovi Contract Manufacturing, S.L. (*)	16.348	-	-
Bemipharma Manufacturing, S.L. (*)	(36)	-	-
Pan Química Farmacéutica, S.A. (*)	531	-	-
Gineladius, S.L. (*)	(9)	-	-
Frosst Ibérica, S.A. (*)	5.351	-	-
Bertex Pharma GmbH	-	-	-
Rovi Biotech, Limited	(30)	-	-
Rovi Biotech, S.R.L.	9	-	-
Rovi Biotech, GmbH	(82)	-	-
Rovi S.A.S.	(729)	-	-
Rovi Biotech, Ltda.	-	-	-
TOTAL		(3.141)	1.587

(*) Estas sociedades forman parte del grupo fiscal 362/07 del que Laboratorios Farmacéuticos Rovi, S.A. es cabecera.

8.- ÍNCIDE DE INDICADORES GRI

Código	Información solicitada por la Ley 11/2018	Vinculación con los indicadores GRI (Orientativo)	Página EINF v4
0.	Información general		
0.1	Modelo de negocio		
0.1.a	Breve descripción del modelo de negocio del grupo (entorno empresarial y organización)	102-2 Actividades, marcas, productos y servicios 102-7 Tamaño de la organización	1-3
0.1.b	Presencia geográfica	102-3 Ubicación de la sede 102-4 Ubicación de las operaciones 102-6 Mercados servidos	3-4
0.1.c	Objetivos y estrategias de la organización	102-14 Declaración de altos ejecutivos responsables de la toma de decisiones	4-5
0.1.d	Principales factores y tendencias que pueden afectar a su futura evolución	102-15 Principales impactos, riesgos y oportunidades	5
0.2			General
0.2.1	Mención en el informe al marco de <i>reporting</i> nacional, europeo o internacional utilizado para la selección de indicadores clave de resultados no financieros incluidos en cada uno de los apartados	102-54 Declaración de elaboración del informe de conformidad con los Estándares GRI	5
1.	Cuestiones Medioambientales		
1.1	Información general		
1.1.a	Una descripción de las políticas que aplica el grupo respecto a dichas cuestiones, que incluirá los procedimientos de diligencia debida aplicados para la identificación, evaluación, prevención y atenuación de riesgos e impactos significativos y de verificación y control, incluyendo qué medidas se han adoptado.	103-2 El enfoque de gestión y sus componentes	6-8
1.1.b	Los resultados de esas políticas , debiendo incluir indicadores clave de resultados no financieros pertinentes que permitan el seguimiento y evaluación de los progresos y que favorezcan la comparabilidad entre sociedades y sectores, de acuerdo con los marcos nacionales, europeos o internacionales de referencia utilizados para cada materia.	103-2 El enfoque de gestión y sus componentes 103-3 Evaluación del enfoque de gestión	8-10
1.1.c	Los principales riesgos relacionados con esas cuestiones vinculados a las actividades del grupo, entre ellas, cuando sea pertinente y proporcionado, sus relaciones comerciales, productos o servicios que puedan tener efectos negativos en esos ámbitos, y cómo el grupo gestiona dichos riesgos, explicando los procedimientos utilizados para detectarlos y evaluarlos de acuerdo con los marcos nacionales, europeos o internacionales de referencia para cada materia. Debe incluirse información sobre los impactos que se hayan detectado, ofreciendo un desglose de los mismos, en particular sobre los principales riesgos a corto, medio y largo plazo .	102-15 Principales impactos, riesgos y oportunidades	6-7
1.1	Información detallada		
1.1.1	Información general detallada		
1.1.1.1	Sobre efectos actuales y previsibles de las actividades de la empresa en el medio ambiente y en su caso, la salud y la seguridad	-	8-9
1.1.1.2	Sobre los procedimientos de evaluación o certificación ambiental	-	6
1.1.1.3	Sobre los recursos dedicados a la prevención de riesgos ambientales	-	8
1.1.4	Sobre la aplicación del principio de precaución	102-11 Principio o enfoque de precaución	7

LABORATORIOS FARMACÉUTICOS ROVI, S.A. Y SOCIEDADES DEPENDIENTES
Estado de Información no Financiera del ejercicio finalizado el 31 de diciembre de 2018

1.1.5	Sobre la cantidad de provisiones y garantías para riesgos ambientales	-	10
1.1.2	Contaminación		
1.1.2.1	Medidas para prevenir, reducir o reparar las emisiones que afectan gravemente el medio ambiente; teniendo en cuenta cualquier forma de contaminación atmosférica específica de una actividad, incluido el ruido y la contaminación lumínica	305-5 Reducción de las emisiones de GEI	8
1.1.3	Economía circular y prevención y gestión de residuos		
1.1.3.1	Medidas de prevención, reciclaje, reutilización, otras formas de recuperación y eliminación de desechos; acciones para combatir el desperdicio de alimentos	301-2 Insumos reciclados 306-2 Residuos por tipo y método de eliminación	9-10
1.1.4	Uso sostenible de los recursos		
1.1.41	Consumo de agua y suministro de agua de acuerdo con las limitaciones locales	303-1 Extracción de agua por fuente	10
1.1.42	Consumo de materias primas y medidas adoptadas para mejorar la eficiencia de su uso	301-1 Materiales utilizados por peso o volumen	-
1.1.43	Consumo, directo e indirecto, de energía	302-1 Consumo energético dentro de la organización 302-2 Consumo energético fuera de la organización	9-10
1.1.44	Medidas tomadas para mejorar la eficiencia energética	302-4 Reducción del consumo energético	9-10
1.1.45	Uso de energías renovables	302-1 Consumo energético dentro de la organización	9-10
1.1.5	Cambio climático		
1.1.5.1	Los elementos importantes de las emisiones de gases de efecto invernadero generados como resultado de las actividades de la empresa, incluido el uso de los bienes y servicios que produce	305-1 Emisiones directas de GEI (alcance 1) 305-2 Emisiones indirectas de GEI al generar energía (alcance 2)	9-10
1.1.5.2	Medidas adoptadas para adaptarse a las consecuencias del cambio climático	201-2 Implicaciones financieras y otros riesgos y oportunidades derivados del cambio climático	9-10
1.1.5.3	Metas de reducción establecidas voluntariamente a medio y largo plazo para reducir las emisiones de gases de efecto invernadero y los medios implementados para tal fin	305-5 Reducción de las emisiones de GEI	9-10
1.1.16	Protección de la biodiversidad		
1.1.6.1	Medidas tomadas para preservar o restaurar la biodiversidad	304-3 Hábitats protegidos o restaurados	-
1.1.6.2	Impactos causados por las actividades u operaciones en áreas protegidas	304-2 Impactos significativos de las actividades, los productos y los servicios en la biodiversidad	-
2.	Cuestiones sociales y relativas al personal		
2.1	Información general		
2.1.a	Una descripción de las políticas que aplica el grupo respecto a dichas cuestiones, que incluirá los procedimientos de diligencia debida aplicados para la identificación, evaluación, prevención y atenuación de riesgos e impactos significativos y de verificación y control, incluyendo qué medidas se han adoptado.	103-2 El enfoque de gestión y sus componentes	11-24
2.1.b	Los resultados de esas políticas , debiendo incluir indicadores clave de resultados no financieros pertinentes que permitan el seguimiento y evaluación de los progresos y que favorezcan la comparabilidad entre sociedades y sectores, de acuerdo con los marcos nacionales, europeos o internacionales de	103-2 El enfoque de gestión y sus componentes 103-3 Evaluación del enfoque de gestión	11-14

LABORATORIOS FARMACÉUTICOS ROVI, S.A. Y SOCIEDADES DEPENDIENTES
Estado de Información no Financiera del ejercicio finalizado el 31 de diciembre de 2018

	referencia utilizados para cada materia.		
2.1.c	Los principales riesgos relacionados con esas cuestiones vinculados a las actividades del grupo, entre ellas, cuando sea pertinente y proporcionado, sus relaciones comerciales, productos o servicios que puedan tener efectos negativos en esos ámbitos, y cómo el grupo gestiona dichos riesgos, explicando los procedimientos utilizados para detectarlos y evaluarlos de acuerdo con los marcos nacionales, europeos o internacionales de referencia para cada materia. Debe incluirse información sobre los impactos que se hayan detectado, ofreciendo un desglose de los mismos, en particular sobre los principales riesgos a corto, medio y largo plazo .	102-15 Principales impactos, riesgos y oportunidades	11-24
2.2	Información detallada		
2.2.1	Empleo		
2.2.1.1	Número total y distribución de empleados atendiendo a criterios representativos de la diversidad (sexo, edad, país, etc.)	102-8 Información sobre empleados y otros trabajadores 405-1 Diversidad en órganos de gobierno y empleados	11-12
2.2.1.2	Número total y distribución de modalidades de contrato de trabajo, promedio anual de contratos indefinidos, de contratos temporales y de contratos a tiempo parcial por sexo, edad y clasificación profesional	102-8 Información sobre empleados y otros trabajadores	12-13
2.2.1.3	Número de despidos por sexo, edad y clasificación profesional	401-1 Nuevas contrataciones de empleados y rotación del personal	13-14
2.2.1.4	Las remuneraciones medias y su evolución desagregados por sexo, edad y clasificación profesional o igual valor	102-38 Ratio de compensación total anual 102-39 Ratio del incremento porcentual de la compensación total anual	14-15
2.2.1.5	Brecha salarial, la remuneración puestos de trabajo iguales o de media de la sociedad	405-2 Ratio del salario base y de la remuneración de mujeres frente a hombres	15-16
2.2.1.6	La remuneración media de los consejeros y directivos, incluyendo la retribución variable, dietas, indemnizaciones	-	15
2.2.1.7	El pago a los sistemas de previsión de ahorro a largo plazo y cualquier otra percepción desagregada por sexo	201-3 Obligaciones del plan de beneficios definidos y otros planes de jubilación	-
2.2.1.8	Implantación de políticas de desconexión laboral	-	16
2.2.1.9	Empleados con discapacidad	405-1 Diversidad en órganos de gobierno y empleados	16
2.2.2	Organización del trabajo		
2.2.2.1	Organización del tiempo de trabajo	-	17-18
2.2.2.2	Número de horas de absentismo	403-2 Tipos de accidentes y tasa de frecuencia de accidentes, enfermedades profesionales, días perdidos, absentismo y número de muertes por accidente laboral o enfermedad profesional	18
2.2.2.3	Medidas destinadas a facilitar el disfrute de la conciliación y fomentar el ejercicio corresponsable de estos por parte de ambos progenitores	401-3 Permiso parental	18
2.2.3	Salud y seguridad		
2.2.3.1	Condiciones de salud y seguridad en el trabajo	403-3 Trabajadores con alta incidencia o alto riesgo de enfermedades relacionadas con su actividad	19-20
2.2.3.2	Accidentes de trabajo, en particular su frecuencia y gravedad, así como las enfermedades profesionales; desagregado por sexo.	403-2 Tipos de accidentes y tasa de frecuencia de accidentes, enfermedades profesionales, días perdidos, absentismo y número de muertes por accidente laboral o enfermedad profesional	20

LABORATORIOS FARMACÉUTICOS ROVI, S.A. Y SOCIEDADES DEPENDIENTES
Estado de Información no Financiera del ejercicio finalizado el 31 de diciembre de 2018

2.2.4 Relaciones sociales			
2.2.4.1	Organización del diálogo social, incluidos procedimientos para informar y consultar al personal y negociar con ellos	102-43 Enfoque para la participación de los grupos de interés 402-1 Plazos de aviso mínimos sobre cambios operacionales 403-1 Representación de los trabajadores en comités formales trabajador-empresa de salud y seguridad	20-21
2.2.4.2	Porcentaje de empleados cubiertos por convenio colectivo por país	102-41 Acuerdos de negociación colectiva	20-21
2.2.4.3	El balance de los convenios colectivos, particularmente en el campo de la salud y la seguridad en el trabajo	403-4 Temas de salud y seguridad tratados en acuerdos formales con sindicatos	20-21
2.2.5 Formación			
2.2.5.1	Las políticas implementadas en el campo de la formación	404-2 Programas para mejorar las aptitudes de los empleados y programas de ayuda a la transición	21-22
2.2.5.2	La cantidad total de horas de formación por categorías profesionales	404-1 Media de horas de formación al año por empleado	22
2.2.6 Accesibilidad universal de las personas con discapacidad			
2.2.6.1	Accesibilidad universal de las personas con discapacidad	-	23
2.2.7 Igualdad			
2.2.7.1	Medidas adoptadas para promover la igualdad de trato y de oportunidades entre mujeres y hombres	401-3 Permiso parental	23-24
2.2.7.2	Planes de igualdad (Capítulo III de la Ley Orgánica 3/2007, de 22 de marzo, para la igualdad efectiva de mujeres y hombres), medidas adoptadas para promover el empleo, protocolos contra el acoso sexual y por razón de sexo, la integración y la accesibilidad universal de las personas con discapacidad	-	23-24
2.2.7.3	La política contra todo tipo de discriminación y, en su caso, de gestión de la diversidad	406-1 Casos de discriminación y acciones correctivas emprendidas	23-24
3. Respeto a los derechos humanos			
3.1 Información general			
3.1.a	Una descripción de las políticas que aplica el grupo respecto a dichas cuestiones, que incluirá los procedimientos de diligencia debida aplicados para la identificación, evaluación, prevención y atenuación de riesgos e impactos significativos y de verificación y control, incluyendo qué medidas se han adoptado.	103-2 El enfoque de gestión y sus componentes	25
3.1.b	Los resultados de esas políticas , debiendo incluir indicadores clave de resultados no financieros pertinentes que permitan el seguimiento y evaluación de los progresos y que favorezcan la comparabilidad entre sociedades y sectores, de acuerdo con los marcos nacionales, europeos o internacionales de referencia utilizados para cada materia.	103-2 El enfoque de gestión y sus componentes 103-3 Evaluación del enfoque de gestión	26
3.1.c	Los principales riesgos relacionados con esas cuestiones vinculados a las actividades del grupo, entre ellas, cuando sea pertinente y proporcionado, sus relaciones comerciales, productos o servicios que puedan tener efectos negativos en esos ámbitos, y cómo el grupo gestiona dichos riesgos, explicando los procedimientos utilizados para detectarlos y evaluarlos de acuerdo con los marcos nacionales, europeos o internacionales de referencia para cada materia. Debe incluirse información sobre los impactos que se hayan detectado, ofreciendo un desglose de los mismos, en particular sobre los principales riesgos a corto, medio y largo plazo .	102-15 Principales impactos, riesgos y oportunidades	25

LABORATORIOS FARMACÉUTICOS ROVI, S.A. Y SOCIEDADES DEPENDIENTES
 Estado de Información no Financiera del ejercicio finalizado el 31 de diciembre de 2018

3.2	Información detallada		
3.2.1	Aplicación de procedimientos de diligencia debida en materia de derechos humanos; prevención de los riesgos de vulneración de derechos humanos y, en su caso, medidas para mitigar, gestionar y reparar posibles abusos cometidos	102-16 Valores, principios, Estándares y normas de conducta 102-17 Mecanismos de asesoramiento y preocupaciones éticas 410-1 Personal de seguridad capacitado en políticas o procedimientos de derechos humanos 412-1 Operaciones sometidas a revisiones o evaluaciones de impacto sobre los derechos humanos 412-2 Formación de empleados en políticas o procedimientos sobre derechos humanos 412-3 Acuerdos y contratos de inversión significativos con cláusulas sobre derechos humanos o sometidos a evaluación de derechos humanos	25-26
3.2.2	Denuncias por casos de vulneración de derechos humanos	419-1 Incumplimiento de las leyes y normativas en los ámbitos social y económico	25-26
3.2.3	Promoción y cumplimiento de las disposiciones de los convenios fundamentales de la Organización Internacional del Trabajo relacionadas con el respeto por la libertad de asociación y el derecho a la negociación colectiva; la eliminación de la discriminación en el empleo y la ocupación; la eliminación del trabajo forzoso u obligatorio; la abolición efectiva del trabajo infantil.	406-1 Casos de discriminación y acciones correctivas emprendidas 407-1 Operaciones y proveedores cuyo derecho a la libertad de asociación y negociación colectiva podría estar en riesgo 408-1 Operaciones y proveedores con riesgo significativo de casos de trabajo infantil 409-1 Operaciones y proveedores con riesgo significativo de casos de trabajo forzoso u obligatorio	25-26
4.	Lucha contra la corrupción y el soborno		
4.1	Información general		
4.1.a	Una descripción de las políticas que aplica el grupo respecto a dichas cuestiones, que incluirá los procedimientos de diligencia debida aplicados para la identificación, evaluación, prevención y atenuación de riesgos e impactos significativos y de verificación y control, incluyendo qué medidas se han adoptado.	103-2 El enfoque de gestión y sus componentes	27
4.1.b	Los resultados de esas políticas , debiendo incluir indicadores clave de resultados no financieros pertinentes que permitan el seguimiento y evaluación de los progresos y que favorezcan la comparabilidad entre sociedades y sectores, de acuerdo con los marcos nacionales, europeos o internacionales de referencia utilizados para cada materia.	103-2 El enfoque de gestión y sus componentes 103-3 Evaluación del enfoque de gestión	28
4.1.c	Los principales riesgos relacionados con esas cuestiones vinculados a las actividades del grupo, entre ellas, cuando sea pertinente y proporcionado, sus relaciones comerciales, productos o servicios que puedan tener efectos negativos en esos ámbitos, y cómo el grupo gestiona dichos riesgos, explicando los procedimientos utilizados para detectarlos y evaluarlos de acuerdo con los marcos nacionales, europeos o internacionales de referencia para cada materia. Debe incluirse información sobre los impactos que se hayan detectado, ofreciendo un desglose de los mismos, en particular sobre los principales riesgos a corto, medio y largo plazo .	102-15 Principales impactos, riesgos y oportunidades	27
4.2	Información detallada		

LABORATORIOS FARMACÉUTICOS ROVI, S.A. Y SOCIEDADES DEPENDIENTES
 Estado de Información no Financiera del ejercicio finalizado el 31 de diciembre de 2018

4.2.1	Medidas adoptadas para prevenir la corrupción y el soborno	102-16 Valores, principios, Estándares y normas de conducta 102-17 Mecanismos de asesoramiento y preocupaciones éticas 205-1 Operaciones evaluadas para riesgos relacionados con la corrupción 205-2 Comunicación y formación sobre políticas y procedimientos anticorrupción 205-3 Casos de corrupción confirmados y medidas tomadas	28
4.2.2	Medidas para luchar contra el blanqueo de capitales	102-16 Valores, principios, Estándares y normas de conducta 102-17 Mecanismos de asesoramiento y preocupaciones éticas	28
4.2.3	Aportaciones a fundaciones y entidades sin ánimo de lucro	201-1 Valor económico directo generado y distribuido	29
5.	Información sobre la sociedad		
5.1	Información general		
5.1.a	Una descripción de las políticas que aplica el grupo respecto a dichas cuestiones, que incluirá los procedimientos de diligencia debida aplicados para la identificación, evaluación, prevención y atenuación de riesgos e impactos significativos y de verificación y control, incluyendo qué medidas se han adoptado.	103-2 El enfoque de gestión y sus componentes	30-35
5.1.b	Los resultados de esas políticas , debiendo incluir indicadores clave de resultados no financieros pertinentes que permitan el seguimiento y evaluación de los progresos y que favorezcan la comparabilidad entre sociedades y sectores, de acuerdo con los marcos nacionales, europeos o internacionales de referencia utilizados para cada materia.	103-2 El enfoque de gestión y sus componentes 103-3 Evaluación del enfoque de gestión	30-35
5.1.c	Los principales riesgos relacionados con esas cuestiones vinculados a las actividades del grupo, entre ellas, cuando sea pertinente y proporcionado, sus relaciones comerciales, productos o servicios que puedan tener efectos negativos en esos ámbitos, y cómo el grupo gestiona dichos riesgos, explicando los procedimientos utilizados para detectarlos y evaluarlos de acuerdo con los marcos nacionales, europeos o internacionales de referencia para cada materia. Debe incluirse información sobre los impactos que se hayan detectado, ofreciendo un desglose de los mismos, en particular sobre los principales riesgos a corto, medio y largo plazo .	102-15 Principales impactos, riesgos y oportunidades	30-35
5.2	Información detallada		
5.2.1	Compromisos de la empresa con el desarrollo sostenible		
5.2.1.1	El impacto de la actividad de la sociedad en el empleo y el desarrollo local	204-1 Proporción de gasto en proveedores locales 413-1 Operaciones con participación de la comunidad local, evaluaciones de impacto y programas de desarrollo	30-31
5.2.1.2	El impacto de la actividad de la sociedad en las poblaciones locales y en el territorio	204-1 Proporción de gasto en proveedores locales 411-1 Casos de violaciones de los derechos de los pueblos indígenas 413-1 Operaciones con participación de la comunidad local, evaluaciones de impacto y programas de desarrollo 413-2 Operaciones con impactos negativos significativos –reales o potenciales– en las comunidades locales	30-31
5.2.1.3	Las relaciones mantenidas con los actores de las comunidades locales y las modalidades del diálogo con estos	102-43 Enfoque para la participación de los grupos de interés	30-31

LABORATORIOS FARMACÉUTICOS ROVI, S.A. Y SOCIEDADES DEPENDIENTES
 Estado de Información no Financiera del ejercicio finalizado el 31 de diciembre de 2018

5.2.1.4	Las acciones de asociación o patrocinio	-	30-31
5.2.2	Subcontratación y proveedores		
5.2.2.1	La inclusión en la política de compras de cuestiones sociales, de igualdad de género y ambientales	308-1 Nuevos proveedores que han pasado filtros de evaluación y selección de acuerdo con los criterios ambientales 414-1 Nuevos proveedores que han pasado filtros de evaluación y selección de acuerdo con los criterios sociales	31-32
5.2.2.2	Consideración en las relaciones con proveedores y subcontratistas de su responsabilidad social y ambiental	308-1 Nuevos proveedores que han pasado filtros de evaluación y selección de acuerdo con los criterios ambientales 414-1 Nuevos proveedores que han pasado filtros de evaluación y selección de acuerdo con los criterios sociales	31-32
5.2.2.3	Sistemas de supervisión y auditorías y resultados de las mismas	308-2 Impactos ambientales negativos en la cadena de suministro y medidas tomadas 414-2 Impactos sociales negativos en la cadena de suministro y medidas tomadas	31-32
5.2.3	Consumidores		
5.2.3.1	Medidas para la salud y la seguridad de los consumidores	416-1 Evaluación de los impactos en la salud y seguridad de las categorías de productos o servicios	32-34
5.2.3.2	Sistemas de reclamación, quejas recibidas y resolución de las mismas	102-43 Enfoque para la participación de los grupos de interés 102-44 Temáticas y preocupaciones clave mencionadas 418-1 Reclamaciones fundamentadas relativas a violaciones de la privacidad del cliente y pérdida de datos del cliente	32-34
5.2.4	Información fiscal		
5.2.4.1	Los beneficios obtenidos país por país	201-1 Valor económico directo generado y distribuido	34-35
5.2.4.2	Los impuestos sobre beneficios pagados	201-1 Valor económico directo generado y distribuido	34-35
5.2.4.3	Las subvenciones públicas recibidas	201-4 Asistencia financiera recibida del gobierno	34-35



KPMG Asesores, S.L.
Pº de la Castellana, 259 C
28046 Madrid

Informe de Verificación Independiente del Estado de Información No Financiera Consolidado de Laboratorios Farmacéuticos Rovi, S.A. y sociedades dependientes del ejercicio 2018

A los accionistas de Laboratorios Farmacéuticos Rovi, S.A:

De acuerdo al artículo 49 del Código de Comercio, hemos realizado la verificación, con el alcance de seguridad limitada, del Estado de Información No Financiera Consolidado (en adelante, EINF) correspondiente al ejercicio anual finalizado el 31 de diciembre de 2018 de Laboratorios Farmacéuticos Rovi, S.A. (en adelante, la Sociedad dominante) y sus sociedades dependientes (en adelante, el Grupo), que forma parte del Informe de Gestión consolidado de 2018 adjunto del Grupo.

El contenido de Informe de Gestión consolidado incluye información adicional a la requerida por la normativa mercantil vigente en materia de información no financiera que no ha sido objeto de nuestro trabajo de verificación. En este sentido, nuestro trabajo se ha limitado exclusivamente a la verificación de la información contenida en la tabla "Índice GRI" incluida en el Informe de Gestión consolidado adjunto.

Responsabilidad de los Administradores

La formulación del EINF incluido en el Informe de Gestión Consolidado del Grupo, así como el contenido del mismo, es responsabilidad de los administradores de la Sociedad dominante. El EINF se ha preparado de acuerdo con los contenidos recogidos en la normativa mercantil vigente y siguiendo los criterios de los *Sustainability Reporting Standards* de Global Reporting Initiative (estándares GRI) seleccionados de acuerdo a lo mencionado para cada materia en la tabla "Índice GRI" del citado Informe de Gestión consolidado.

Esta responsabilidad incluye asimismo el diseño, la implantación y el mantenimiento del control interno que se considere necesario para permitir que el EINF esté libre de incorrección material, debida a fraude o error.

Los administradores de la Sociedad son también responsables de definir, implantar, adaptar y mantener los sistemas de gestión de los que se obtiene la información necesaria para la preparación del EINF.



Nuestra independencia y control de calidad

Hemos cumplido con los requerimientos de independencia y demás requerimientos de ética del Código de Ética para Profesionales de la Contabilidad emitido por el Consejo de Normas Internacionales de Ética para Profesionales de la Contabilidad (IESBA, por sus siglas en inglés) que está basado en los principios fundamentales de integridad, objetividad, competencia profesional, diligencia, confidencialidad y profesionalidad.

Nuestra firma aplica la Norma Internacional de Control de Calidad 1 (NICC 1) y mantiene, en consecuencia, un sistema global de control de calidad que incluye políticas y procedimientos documentados relativos al cumplimiento de requerimientos de ética, normas profesionales y disposiciones legales y reglamentarias aplicables.

El equipo de trabajo ha estado formado por profesionales expertos en revisiones de Información No Financiera y, específicamente, en información de desempeño económico, social y medioambiental.

Nuestra responsabilidad

Nuestra responsabilidad es expresar nuestras conclusiones en un informe de aseguramiento independiente de seguridad limitada basándonos en el trabajo realizado que se refiere exclusivamente al ejercicio 2018. Los datos correspondientes a ejercicios anteriores no estaban sujetos a la verificación prevista en la normativa mercantil vigente.

Hemos llevado a cabo nuestro trabajo de revisión de acuerdo con los requisitos establecidos en la Norma Internacional de Encargos de Aseguramiento 3000 en vigor, "Encargos de Aseguramiento distintos de la Auditoría y de la Revisión de Información Financiera Histórica" (ISAE 3000) emitida por el Consejo de Normas Internacionales de Auditoría y Aseguramiento (IAASB) de la Federación Internacional de Contadores (IFAC) y con la Guía de Actuación sobre encargos de verificación del Estado de Información No Financiera emitida por el Instituto de Censores Jurados de Cuentas de España.

En un trabajo de aseguramiento limitado los procedimientos llevados a cabo varían en naturaleza y momento, y tienen una menor extensión, que los realizados en un trabajo de aseguramiento razonable y, por lo tanto, la seguridad proporcionada es también menor.

Nuestro trabajo ha consistido en la formulación de preguntas a la Dirección, así como a las diversas unidades y áreas responsables de la Sociedad Dominante que han participado en la elaboración del EINF, en la revisión de los procesos para recopilar y validar la información presentada en el EINF y en la aplicación de ciertos procedimientos analíticos y pruebas de revisión por muestreo que se describen a continuación:

- Reuniones con el personal de la Sociedad dominante para conocer el modelo de negocio, las políticas y los enfoques de gestión aplicados, los principales riesgos relacionados con esas cuestiones y obtener la información necesaria para la revisión externa.
- Análisis del alcance, relevancia e integridad de los contenidos incluidos en el EINF del ejercicio 2018 en función del análisis de materialidad realizado por el Grupo y descrito en el capítulo "Bases para la formulación del estado de información no financiera", realizado por la Sociedad dominante y considerando los contenidos requeridos en la normativa mercantil en vigor.
- Análisis de los procesos para recopilar y validar los datos presentados en el EINF del ejercicio 2018.

- Revisión de la información relativa a los riesgos, las políticas y los enfoques de gestión aplicados en relación a los aspectos materiales presentados en el EINF del ejercicio 2018.
- Comprobación, mediante pruebas, en base a la selección de muestras, de la información relativa a los contenidos incluidos en el EINF del ejercicio 2018 y su adecuada compilación a partir de los datos suministrados por las fuentes de información.
- Obtención de una carta de manifestaciones de los Administradores y la Dirección.

Conclusión

Basándonos en los procedimientos realizados en nuestra verificación y en las evidencias que hemos obtenido no se ha puesto de manifiesto aspecto alguno que nos haga creer que el EINF de Laboratorios Farmacéuticos Rovi, S.A. y sus sociedades dependientes correspondiente al ejercicio anual finalizado el 31 de diciembre de 2018, no ha sido preparado, en todos sus aspectos significativos, de acuerdo con los contenidos recogidos en la normativa mercantil vigente y siguiendo los criterios de los estándares GRI seleccionados de acuerdo a lo mencionado para cada materia en la tabla “Índice GRI” del citado Informe de Gestión consolidado.

Uso y distribución

Este informe ha sido preparado en respuesta al requerimiento establecido en la normativa mercantil vigente en España, por lo que podría no ser adecuado para otros propósitos y jurisdicciones.

KPMG Asesores, S.L.



Patricia Reverter Guillot

25 de febrero de 2019

ANEXO 3

INFORME ANUAL DE GOBIERNO CORPORATIVO 2018

(ver <http://www.cnmv.es/Portal/consultas/EE/InformacionGobCorp.aspx?nif=A-28041283>)

Las Cuentas Anuales Consolidadas de Laboratorios Farmacéuticos Rovi, S.A. (“**Rovi**” o la “**Sociedad**”) con sus sociedades dependientes (compuestas por el balance o estado de situación financiera, la cuenta de resultados, el estado de resultado global, el estado de cambios en el patrimonio neto, el estado de flujos de efectivo y la memoria), así como el Informe de Gestión consolidado del grupo del que la Sociedad es sociedad dominante (que incluye el Informe Anual de Gobierno Corporativo de la Sociedad y el estado de información no financiera) correspondientes al ejercicio cerrado a 31 de diciembre de 2018 y que preceden a este documento, han sido formulados por el Consejo de Administración de la Sociedad en su reunión de 25 de febrero de 2019, y sus componentes firman a continuación conforme a lo indicado en el artículo 253 del Real Decreto Legislativo 1/2010, de 2 de julio, por el que se aprueba el texto refundido de la Ley de Sociedades de Capital, y en el artículo 37 del Código de Comercio:

Madrid, 25 de febrero de 2019

Don Juan López-Belmonte López
Presidente

Don Juan López-Belmonte Encina
Consejero Delegado

Don Iván López-Belmonte Encina
Vicepresidente 1º

Don Javier López-Belmonte Encina
Vicepresidente 2º

Don Enrique Castellón Leal
Consejero Coordinador

Don Miguel Corsini Freese
Vocal

Don José Fernando de Almansa
Moreno-Barreda
Vocal

DECLARACIÓN DE RESPONSABILIDAD DE LOS ADMINISTRADORES

Los miembros del Consejo de Administración de Laboratorios Farmacéuticos Rovi, S.A. ("**Rovi**" o la "**Sociedad**"), reunidos en la sesión celebrada el 25 de febrero de 2019, y siguiendo lo dispuesto en el artículo 118 del Real Decreto Legislativo 4/2015, de 23 de octubre, por el que se aprueba el texto refundido de la Ley del Mercado de Valores, en el artículo 8.b) del Real Decreto 1362/2007, de 19 de octubre, que desarrolla la Ley del Mercado de Valores, así como en el artículo primero de la Ley 11/2018, de 28 de diciembre, por la que se modifica el Código de Comercio, el texto refundido de la Ley de Sociedades de Capital aprobado por el Real Decreto Legislativo 1/2010, de 2 de julio y la Ley 22/2015, de 20 de julio, de Auditoría de Cuentas, en materia de información no financiera y diversidad, declaran que, hasta donde alcanza su conocimiento, las Cuentas Anuales individuales de la Sociedad así como las consolidadas de la Sociedad con sus sociedades dependientes, correspondientes al ejercicio cerrado a 31 de diciembre de 2018, formuladas por el Consejo de Administración en su referida reunión de 25 de febrero de 2019 y elaboradas conforme a los principios de contabilidad que resultan de aplicación, ofrecen la imagen fiel del patrimonio, de la situación financiera y de los resultados de la Sociedad y de las sociedades comprendidas en la consolidación tomadas en su conjunto, y que los informes de gestión complementarios de las Cuentas Anuales individuales y consolidadas (este último incluyendo los correspondientes estados de información no financiera) incluyen un análisis fiel de la evolución y los resultados empresariales y de la posición de Rovi y de las sociedades comprendidas en la consolidación tomadas en su conjunto, junto con la descripción de los principales riesgos e incertidumbres a que se enfrentan.

Madrid, 25 de febrero de 2019

Don Juan López-Belmonte López
Presidente

Don Juan López-Belmonte Encina
Consejero Delegado

Don Iván López-Belmonte Encina
Vicepresidente 1º

Don Javier López-Belmonte Encina
Vicepresidente 2º

Don Enrique Castellón Leal
Consejero Coordinador

Don Miguel Corsini Freese
Vocal

Don José Fernando de Almansa Moreno-Barreda
Vocal