



Bankinter 2 PYME Fondo de Titulización de Activos

Cuentas Anuales
31 de diciembre de 2017

Informe de Gestión
Ejercicio 2017

(Junto con el Informe de Auditoría)



KPMG Auditores, S.L.
Paseo de la Castellana, 259 C
28046 Madrid

Informe de Auditoría de Cuentas Anuales emitido por un Auditor Independiente

Al Consejo de Administración de Europea de Titulización, S.A., Sociedad Gestora de Fondos de Titulización (la "Sociedad Gestora")

INFORME SOBRE LAS CUENTAS ANUALES

Opinión

Hemos auditado las cuentas anuales de Bankinter 2 PYME Fondo de Titulización de Activos (el Fondo), que comprenden el balance a 31 de diciembre de 2017, la cuenta de pérdidas y ganancias, el estado de flujos de efectivo, el estado de ingresos y gastos reconocidos y la memoria correspondientes al ejercicio terminado en dicha fecha.

En nuestra opinión, las cuentas anuales adjuntas expresan, en todos los aspectos significativos, la imagen fiel del patrimonio y de la situación financiera del Fondo a 31 de diciembre de 2017, así como de sus resultados y flujos de efectivo correspondientes al ejercicio terminado en dicha fecha, de conformidad con el marco normativo de información financiera que resulta de aplicación (que se identifica en la nota 2 de la memoria) y, en particular, con los principios y criterios contables contenidos en el mismo.

Fundamento de la opinión

Hemos llevado a cabo nuestra auditoría de conformidad con la normativa reguladora de la actividad de auditoría de cuentas vigente en España. Nuestras responsabilidades de acuerdo con dichas normas se describen más adelante en la sección *Responsabilidades del auditor en relación con la auditoría de las cuentas anuales* de nuestro informe.

Somos independientes del Fondo de conformidad con los requerimientos de ética, incluidos los de independencia, que son aplicables a nuestra auditoría de las cuentas anuales en España según lo exigido por la normativa reguladora de la actividad de auditoría de cuentas. En este sentido, no hemos prestado servicios distintos a los de la auditoría de cuentas ni han concurrido situaciones o circunstancias que, de acuerdo con lo establecido en la citada normativa reguladora, hayan afectado a la necesaria independencia de modo que se haya visto comprometida.

Consideramos que la evidencia de auditoría que hemos obtenido proporciona una base suficiente y adecuada para nuestra opinión.



Cuestiones clave de la auditoría

Las cuestiones clave de la auditoría son aquellas cuestiones que, según nuestro juicio profesional, han sido de la mayor significatividad en nuestra auditoría de las cuentas anuales del periodo actual. Estas cuestiones han sido tratadas en el contexto de nuestra auditoría de las cuentas anuales en su conjunto, y en la formación de nuestra opinión sobre éstas, y no expresamos una opinión por separado sobre esas cuestiones.

Deterioro de los Activos Titulizados

Véanse Notas 3 y 4 de las cuentas anuales

<i>Cuestión clave de la auditoría</i>	<i>Cómo se abordó la cuestión en nuestra auditoría</i>
<p>La cartera de Activos Titulizados representa, al 31 de diciembre de 2017, la práctica totalidad del activo del Fondo a dicha fecha. El Fondo instrumenta dichos activos como colateral de los bonos de titulización emitidos y, dada la naturaleza y objeto específicos del Fondo, la amortización de los bonos en cada fecha de pago se determina en la disponibilidad de liquidez obtenida en función de los cobros de principal e intereses de los Activos Titulizados, por lo que a efectos de la amortización de los bonos es necesario considerar cualquier corrección valorativa de los Activos Titulizados, basada en los criterios de estimación que se describen en las Notas 3 y 4 de la memoria de las cuentas anuales adjuntas.</p> <p>La estimación del deterioro de los Activos Titulizados conlleva un elevado componente de juicio y dificultad técnica, especialmente en relación con la determinación de los parámetros a aplicar en el cálculo del deterioro. Por este motivo lo hemos considerado una cuestión clave de nuestra auditoría.</p>	<p>Nuestro enfoque de auditoría ha incluido tanto la evaluación de controles relevantes vinculados a los procesos de estimación del deterioro de los Activos Titulizados, como la realización de procedimientos sustantivos sobre dicha estimación.</p> <p>Nuestros procedimientos relativos al entorno de control aplicable a los Activos Titulizados se han centrado en la evaluación de las políticas contables y su coherencia con la regulación aplicable, el diseño del entorno de control, así como en su gestión en relación al cobro y seguimiento de dichos activos y sus colaterales.</p> <p>Nuestros procedimientos sustantivos en relación con la estimación del deterioro de los Activos Titulizados han consistido básicamente en:</p> <ul style="list-style-type: none">– Solicitud de confirmación a la entidad cedente sobre la existencia de los Activos Titulizados.– Evaluación de la integridad y exactitud de los Activos Dudosos.– Recálculo del deterioro de acuerdo a la normativa aplicable (Circular 2/2016, de 20 de abril, de la Comisión Nacional del Mercado de Valores).

Gestión de tesorería Véanse Notas 4, 7 y 8 de las cuentas anuales	
<i>Cuestión clave de la auditoría</i>	<i>Cómo se abordó la cuestión en nuestra auditoría</i>
<p>De conformidad con la legislación vigente y con lo descrito en su Folleto de emisión al momento de su constitución, el Fondo estima los flujos de caja de acuerdo a los cobros de principal e intereses de sus Activos Titulizados, así como también se estiman la amortización y pagos de los pasivos de acuerdo al orden de prelación de pagos establecido.</p> <p>Para cubrir las necesidades transitorias de liquidez derivadas de impagos o retrasos en los cobros previstos de los Activos Titulizados y siguiendo las condiciones y criterios de cálculo que deben regir su mantenimiento, se ha constituido un Fondo de Reserva, el cual en cada fecha de pago debe mantener un nivel mínimo requerido que depende de múltiples factores establecidos en el Folleto de emisión. El cumplimiento de este nivel es un indicador clave de la liquidez del Fondo y del cumplimiento de las estimaciones iniciales de los flujos de caja.</p> <p>El Fondo ha dispuesto parcialmente del Fondo de Reserva que se dotó en su constitución. Este hecho es indicativo de un aumento del riesgo de impago de las series de los bonos emitidos por el Fondo.</p> <p>Asimismo, de acuerdo con lo establecido en la escritura de constitución del Fondo, este se liquidará, entre otras causas, cuando se produzca la amortización íntegra de los derechos de crédito. Bajo la hipótesis de que el importe del saldo de los Activos Titulizados pendientes de amortización sea inferior al 10% del activo inicial del Fondo, la liquidación de éste habría podido tener lugar en el ejercicio 2017, sin que a la fecha los Administradores de la Sociedad Gestora hayan acordado la liquidación del mismo.</p> <p>Debido a la complejidad asociada a las estimaciones de los cobros de los Activos Titulizados y de las amortizaciones y pagos de los pasivos, la gestión de la tesorería del Fondo se ha considerado una cuestión clave de auditoría.</p>	<p>Nuestro enfoque de auditoría ha incluido tanto la evaluación de controles relevantes vinculados a los cobros y pagos estimados en el Folleto de acuerdo con el orden de prelación de pagos, así como la realización de procedimientos sustantivos sobre el orden de prelación de pagos.</p> <ul style="list-style-type: none"> – Hemos obtenido un entendimiento de los procedimientos y criterios empleados por la Sociedad Gestora del Fondo para el cumplimiento del Folleto de emisión del Fondo, al objeto de evaluar si dichos criterios son adecuados y se aplican de manera consistente. – Hemos revisado al 31 de diciembre de 2017 que la contabilidad del Fondo cumple con los supuestos establecidos en su Folleto de emisión en relación con el orden de prelación de pagos establecido en el mismo. – En relación con el Fondo de Reserva, hemos evaluado el cumplimiento de las condiciones establecidas en el Folleto de emisión del Fondo. Asimismo, hemos evaluado otros factores que pueden afectar a la liquidez del Fondo, tales como el nivel de morosidad, el nivel de adjudicados y las correcciones de valor por repercusiones de pérdidas (impagos de pasivos).



Otra información: Informe de gestión

La otra información comprende exclusivamente el informe de gestión del ejercicio 2017 cuya formulación es responsabilidad de los Administradores de la Sociedad Gestora del Fondo, y no forma parte integrante de las cuentas anuales.

Nuestra opinión de auditoría sobre las cuentas anuales no cubre el informe de gestión. Nuestra responsabilidad sobre el informe de gestión, de conformidad con lo exigido por la normativa reguladora de la actividad de auditoría de cuentas, consiste en evaluar e informar sobre la concordancia del informe de gestión con las cuentas anuales, a partir del conocimiento de la entidad obtenido en la realización de la auditoría de las citadas cuentas y sin incluir información distinta de la obtenida como evidencia durante la misma. Asimismo, nuestra responsabilidad consiste en evaluar e informar de si el contenido y presentación del informe de gestión son conformes a la normativa que resulta de aplicación. Si, basándonos en el trabajo que hemos realizado, concluimos que existen incorrecciones materiales, estamos obligados a informar de ello.

Sobre la base del trabajo realizado, según lo descrito en el párrafo anterior, la información que contiene el informe de gestión concuerda con la de las cuentas anuales del ejercicio 2017 y su contenido y presentación son conformes a la normativa que resulta de aplicación.

Responsabilidad de los Administradores en relación con las cuentas anuales

Los Administradores de la Sociedad Gestora son responsables de formular las cuentas anuales adjuntas, de forma que expresen la imagen fiel del patrimonio, de la situación financiera y de los resultados del Fondo, de conformidad con el marco normativo de información financiera aplicable a la entidad en España, y del control interno que consideren necesario para permitir la preparación de cuentas anuales libres de incorrección material, debida a fraude o error.

En la preparación de las cuentas anuales, los Administradores de la Sociedad Gestora son responsables de la valoración de la capacidad del Fondo para continuar como empresa en funcionamiento, revelando, según corresponda, las cuestiones relacionadas con empresa en funcionamiento y utilizando el principio contable de empresa en funcionamiento excepto si los Administradores de la Sociedad Gestora tienen intención de liquidar el Fondo o de cesar sus operaciones, o bien no exista otra alternativa realista.

Responsabilidades del auditor en relación con la auditoría de las cuentas anuales

Nuestros objetivos son obtener una seguridad razonable de que las cuentas anuales en su conjunto están libres de incorrección material, debida a fraude o error, y emitir un informe de auditoría que contiene nuestra opinión.

Seguridad razonable es un alto grado de seguridad pero no garantiza que una auditoría realizada de conformidad con la normativa reguladora de la actividad de auditoría de cuentas vigente en España siempre detecte una incorrección material cuando existe. Las incorrecciones pueden deberse a fraude o error y se consideran materiales si, individualmente o de forma agregada, puede preverse razonablemente que influyan en las decisiones económicas que los usuarios toman basándose en las cuentas anuales.

Como parte de una auditoría de conformidad con la normativa reguladora de la actividad de auditoría de cuentas en España, aplicamos nuestro juicio profesional y mantenemos una actitud de escepticismo profesional durante toda la auditoría. También:

- Identificamos y valoramos los riesgos de incorrección material en las cuentas anuales, debida a fraude o error, diseñamos y aplicamos procedimientos de auditoría para responder a dichos riesgos y obtenemos evidencia de auditoría suficiente y adecuada para proporcionar una base para nuestra opinión. El riesgo de no detectar una incorrección material debida a fraude es más elevado que en el caso de una incorrección material debida a error, ya que el fraude puede implicar colusión, falsificación, omisiones deliberadas, manifestaciones intencionadamente erróneas, o la elusión del control interno.
- Obtenemos conocimiento del control interno relevante para la auditoría con el fin de diseñar procedimientos de auditoría que sean adecuados en función de las circunstancias, y no con la finalidad de expresar una opinión sobre la eficacia del control interno de la Sociedad Gestora en relación al Fondo.
- Evaluamos si las políticas contables aplicadas son adecuadas y la razonabilidad de las estimaciones contables y la correspondiente información revelada por los Administradores de la Sociedad Gestora en relación al Fondo.
- Concluimos sobre si es adecuada la utilización, por los Administradores de la Sociedad Gestora, del principio contable de empresa en funcionamiento y, basándonos en la evidencia de auditoría obtenida, concluimos sobre si existe o no una incertidumbre material relacionada con hechos o con condiciones que pueden generar dudas significativas sobre la capacidad del Fondo para continuar como empresa en funcionamiento. Si concluimos que existe una incertidumbre material, se requiere que llamemos la atención en nuestro informe de auditoría sobre la correspondiente información revelada en las cuentas anuales o, si dichas revelaciones no son adecuadas, que expresemos una opinión modificada. Nuestras conclusiones se basan en la evidencia de auditoría obtenida hasta la fecha de nuestro informe de auditoría. Sin embargo, los hechos o condiciones futuros pueden ser la causa de que el Fondo deje de ser una empresa en funcionamiento.
- Evaluamos la presentación global, la estructura y el contenido de las cuentas anuales, incluida la información revelada, y si las cuentas anuales representan las transacciones y hechos subyacentes de un modo que logran expresar la imagen fiel.

Nos comunicamos con el Consejo de Administración de la Sociedad Gestora de Bankinter 2 PYME Fondo de Titulización de Activos en relación con, entre otras cuestiones, el alcance y el momento de realización de la auditoría planificados y los hallazgos significativos de la auditoría, así como cualquier deficiencia significativa del control interno que identificamos en el transcurso de la auditoría.

También proporcionamos al Consejo de Administración de la Sociedad Gestora una declaración de que hemos cumplido los requerimientos de ética aplicables, incluidos los de independencia, y nos hemos comunicado con el mismo para informar de aquellas cuestiones que razonablemente puedan suponer una amenaza para nuestra independencia y, en su caso, de las correspondientes salvaguardas.



Entre las cuestiones que han sido objeto de comunicación al Consejo de Administración de la Sociedad Gestora, determinamos las que han sido de la mayor significatividad en la auditoría de las cuentas anuales del periodo actual y que son, en consecuencia, las cuestiones clave de la auditoría.

Describimos esas cuestiones en nuestro informe de auditoría salvo que las disposiciones legales o reglamentarias prohíban revelar públicamente la cuestión.

INFORME SOBRE OTROS REQUERIMIENTOS LEGALES Y REGLAMENTARIOS

Informe adicional de conformidad con el artículo 36 de la Ley 22/2014, de 20 de julio, de Auditoría de Cuentas

La opinión expresada en este informe es coherente con lo manifestado en nuestro informe adicional de conformidad con el artículo 36 de la Ley 22/2015, de 20 de julio, de Auditoría de Cuentas de fecha 18 de abril de 2018.

Periodo de contratación

El Consejo de Administración de la Sociedad Gestora celebrado el 26 de septiembre de 2017 nos nombró como auditores del Fondo por un período de tres años, contados a partir del ejercicio que se inicia el 1 de enero de 2017.

KPMG Auditores, S.L.
Inscrito en el R.O.A.C. nº S0702

Luis Martín Riaño
Inscrito en el R.O.A.C. nº 18.537
18 de abril de 2018



KPMG AUDITORES, S.L.

Año 2018 Nº 01/18/01267
SELLO CORPORATIVO: 96,00 EUR

Informe de auditoría de cuentas sujeto
a la normativa de auditoría de cuentas
española o internacional

BANKINTER 2 PYME Fondo de Titulización de Activos

Cuentas Anuales e Informe de Gestión
correspondientes al ejercicio 2017, junto
con el Informe de Auditoría Independiente

BANKINTER 2 PYME Fondo de Titulización de Activos

BALANCES AL 31 DE DICIEMBRE DE 2017 Y 2016

(Miles de Euros)

ACTIVO	Nota	31/12/2017	31/12/2016 (*)	PASIVO	Nota	31/12/2017	31/12/2016 (*)
ACTIVO NO CORRIENTE		45.326	63.517	PASIVO NO CORRIENTE		56.035	73.709
Activos financieros a largo plazo		45.326	63.517	Provisiones a largo plazo		-	-
Activos titulizados	4	45.326	63.517	Pasivos financieros a largo plazo		56.035	73.709
Participaciones hipotecarias		-	-	Obligaciones y otros valores negociables	8	55.725	73.065
Certificados de transmisión hipotecaria		-	-	Serie no subordinadas		-	-
Préstamos hipotecarios		-	-	Serie subordinadas		56.973	73.563
Cédulas hipotecarias		-	-	Correcciones de valor por repercusión de pérdidas (-)		(1.248)	(498)
Préstamos a promotores		-	-	Intereses y gastos devengados no vencidos		-	-
Préstamos a PYMES		42.120	58.322	Ajustes por operaciones de cobertura		-	-
Préstamos a empresas		-	-	Deudas con entidades de crédito		-	-
Cédulas territoriales		-	-	Préstamo subordinado		-	-
Créditos AAPP		-	-	Crédito línea de liquidez dispuesta		-	-
Préstamos Consumo		-	-	Otras deudas con entidades de crédito		-	-
Préstamos automoción		-	-	Correcciones de valor por repercusión de pérdidas (-)		-	-
Cuotas de arrendamiento financiero (leasing)		-	-	Intereses y gastos devengados no vencidos		-	-
Cuentas a cobrar		-	-	Ajustes por operaciones de cobertura		-	-
Bonos de titulización		-	-	Derivados	15	310	644
Otros		-	-	Derivados de cobertura		310	644
Intereses y gastos devengados no vencidos		-	-	Correcciones de valor por repercusión de pérdidas (-)		-	-
Activos dudosos -principal-		3.215	5.206	Otros pasivos financieros		-	-
Activos dudosos -intereses-		-	-	Garantías financieras		-	-
Correcciones de valor por deterioro de activos (-)		(9)	(11)	Correcciones de valor por repercusión de pérdidas (-)		-	-
Ajustes por operaciones de cobertura		-	-	Otros		-	-
Derivados		-	-	Pasivos por impuesto diferido		-	-
Derivados de cobertura		-	-			-	-
Otros activos financieros		-	-	PASIVO CORRIENTE		23.772	27.891
Garantías financieras		-	-	Pasivos vinculados con activos no corrientes mantenidos para la venta		-	-
Otros		-	-	Provisiones a corto plazo		-	-
Activos por impuesto diferido		-	-	Pasivos financieros a corto plazo		23.754	27.874
Otros activos no corrientes		-	-	Obligaciones y otros valores negociables	8	21.617	24.944
		-	-	Serie no subordinadas		-	-
ACTIVO CORRIENTE		33.988	37.159	Serie subordinadas		16.297	20.152
Activos no corrientes mantenidos para la venta	5	1.322	2.511	Correcciones de valor por repercusión de pérdidas (-)		-	-
Activos financieros a corto plazo		15.650	19.211	Intereses y gastos devengados no vencidos		98	99
Activos titulizados	4	15.407	18.911	Ajustes por operaciones de cobertura		-	-
Participaciones hipotecarias		-	-	Intereses vencidos e impagados	9	5.222	4.693
Certificados de transmisión hipotecaria		-	-	Deudas con entidades de crédito		-	-
Préstamos hipotecarios		-	-	Préstamo subordinado		344	344
Cédulas hipotecarias		-	-	Crédito línea de liquidez dispuesta		-	-
Préstamos a promotores		-	-	Otras deudas con entidades de crédito		-	-
Préstamos a PYMES		13.005	16.121	Correcciones de valor por repercusión de pérdidas (-)		(413)	(408)
Préstamos a empresas		-	-	Intereses y gastos devengados no vencidos		1	1
Cédulas territoriales		-	-	Ajustes por operaciones de cobertura		-	-
Créditos AAPP		-	-	Intereses vencidos e impagados		68	63
Préstamos Consumo		-	-	Derivados	15	216	308
Préstamos automoción		-	-	Derivados de cobertura		216	308
Cuotas de arrendamiento financiero (leasing)		-	-	Correcciones de valor por repercusión de pérdidas (-)		-	-
Cuentas a cobrar		-	-	Otros pasivos financieros		1.921	2.622
Bonos de titulización		-	-	Acreedores y otras cuentas a pagar	11	1.921	2.622
Otros		-	-	Garantías financieras		-	-
Intereses y gastos devengados no vencidos		16	23	Otros		-	-
Intereses vencidos e impagados		1	2	Correcciones de valor por repercusión de pérdidas (-)		-	-
Activos dudosos -principal-		2.389	2.754	Ajustes por periodificaciones	10	18	17
Activos dudosos -intereses-		30	43	Comisiones		5	5
Correcciones de valor por deterioro de activos (-)		(34)	(32)	Comisión sociedad gestora		5	4
Ajustes por operaciones de cobertura		-	-	Comisión administrador		163	156
Derivados		-	-	Comisión agente financiero/pagos		1	1
Derivados de cobertura		-	-	Comisión variable		433	433
Otros activos financieros		243	300	Otras comisiones del cedente		-	-
Deudores y otras cuentas a cobrar	6	243	300	Correcciones de valor por repercusión de pérdidas (-)		(597)	(589)
Garantías financieras		-	-	Otras comisiones		-	-
Otros		-	-	Otros		13	12
Ajustes por periodificaciones		-	-	AJUSTES REPERCUTIDOS EN BALANCE DE INGRESOS Y GASTOS RECONOCIDOS	12	(493)	(924)
Comisiones		-	-	Coberturas de flujos de efectivo	15	(493)	(924)
Otros		-	-	Otros ingresos/ganancias y gastos/pérdidas reconocidos		-	-
Efectivo y otros activos líquidos equivalentes	7	17.016	15.437			-	-
Tesorería		17.016	15.437			-	-
Otros activos líquidos equivalentes		-	-			-	-
TOTAL ACTIVO		79.314	100.676	TOTAL PASIVO		79.314	100.676

(*) Se presenta, única y exclusivamente, a efectos comparativos.

Las Notas 1 a 17 y el Anexo descritos en la Memoria adjunta forman parte integrante del balance al 31 de diciembre de 2017.

BANKINTER 2 PYME Fondo de Titulización de Activos

CUENTAS DE PÉRDIDAS Y GANANCIAS CORRESPONDIENTES A LOS EJERCICIOS
ANUALES TERMINADOS EL 31 DE DICIEMBRE DE 2017 Y 2016

(Miles de Euros)

	Nota	Ejercicio 2017	Ejercicio 2016 (*)
Intereses y rendimientos asimilados		658	1.107
Activos titulizados	4	658	1.107
Otros activos financieros		-	-
Intereses y cargas asimilados		(828)	(856)
Obligaciones y otros valores emitidos	8	(776)	(834)
Deudas con entidades de crédito	9	(6)	(7)
Otros pasivos financieros	7	(46)	(15)
Resultado de operaciones de cobertura de flujos de efectivo (neto)	15	(238)	(295)
MARGEN DE INTERESES		(408)	(44)
Resultado de operaciones financieras (neto)		-	-
Resultados de derivados de negociación		-	-
Otros ajustes de valoración en carteras a VR con cambios en PyG		-	-
Activos financieros disponibles para la venta		-	-
Otros		-	-
Diferencias de cambio (neto)		-	-
Otros ingresos de explotación		5	9
Otros gastos de explotación		(214)	(181)
Servicios exteriores	13	(83)	(51)
Servicios de profesionales independientes		(25)	(25)
Servicios bancarios y similares		-	-
Publicidad y propaganda		-	-
Otros servicios		(58)	(26)
Tributos		-	-
Otros gastos de gestión corriente	10	(131)	(130)
Comisión sociedad gestora		(36)	(36)
Comisión administrador		(7)	(9)
Comisión agente financiero/pagos		(8)	(10)
Comisión variable		-	-
Otras comisiones del cedente		-	-
Otros gastos	5	(80)	(75)
Deterioro de activos financieros (neto)		(1)	(120)
Deterioro neto de activos titulizados	4	(1)	(120)
Deterioro neto de otros activos financieros		-	-
Dotaciones a provisiones (neto)		-	-
Ganancias (pérdidas) de activos no corrientes en venta	5	(145)	(184)
Repercusión de pérdidas (ganancias)	8, 9 y 10	763	520
RESULTADO ANTES DE IMPUESTOS		-	-
Impuesto sobre beneficios		-	-
RESULTADO DEL EJERCICIO		-	-

(*) Se presenta, única y exclusivamente, a efectos comparativos.

Las Notas 1 a 17 y el Anexo descritos en la Memoria adjunta forman parte integrante de la cuenta de pérdidas y ganancias del ejercicio 2017.

BANKINTER 2 PYME Fondo de Titulización de Activos

ESTADOS DE FLUJOS DE EFECTIVO CORRESPONDIENTES A LOS EJERCICIOS ANUALES
TERMINADOS EL 31 DE DICIEMBRE DE 2017 Y 2016

(Miles de Euros)

	Nota	Ejercicio 2017	Ejercicio 2016 (*)
FLUJOS DE EFECTIVO PROVENIENTES DE ACTIVIDADES DE EXPLOTACIÓN		(92)	(42)
Flujo de caja neto por intereses de las operaciones		116	117
Intereses cobrados de los activos titulizados	4	644	757
Intereses pagados por las obligaciones y otros valores emitidos	8	(248)	(306)
Cobros por operaciones de derivados de cobertura		-	-
Pagos por operaciones de derivados de cobertura	15	(233)	(319)
Intereses cobrados de otros activos financieros		-	-
Intereses pagados por deudas con entidades de crédito	9	(1)	-
Otros intereses cobrados/pagados (neto)	7	(46)	(15)
Comisiones y gastos por servicios financieros pagados	10	(43)	(45)
Comisión sociedad gestora		(35)	(35)
Comisión administrador		-	-
Comisión agente financiero/pagos		(8)	(10)
Comisión variable		-	-
Otras comisiones		-	-
Otros flujos de caja provenientes de actividades de explotación		(165)	(114)
Pagos por garantías financieras		-	-
Cobros por garantías financieras		-	-
Pagos por operaciones de derivados de negociación		-	-
Cobros por operaciones de derivados de negociación		-	-
Otros pagos de explotación		(165)	(116)
Otros cobros de explotación		-	2
FLUJOS DE EFECTIVO PROCEDENTES DE ACTIVIDADES INVERSIÓN/FINANCIACIÓN		1.671	(511)
Flujos de caja netos por emisión de valores de titulización		-	-
Flujos de caja por adquisición de activos financieros		-	-
Flujos de caja netos por amortizaciones y procedentes de otros activos		2.327	242
Cobros por amortización ordinaria de activos titulizados	4	13.177	15.135
Cobros por amortización anticipada de activos titulizados	4	6.023	5.046
Cobros por amortización previamente impagada de activos titulizados	4	2.328	2.825
Cobros por amortización de activos previamente clasificados como fallidos		-	-
Cobros netos procedentes de activos recibidos por ejecución de garantías	4	1.243	592
Pagos por amortización de obligaciones y otros valores emitidos	8	(20.444)	(23.356)
Otros flujos provenientes de operaciones del Fondo		(656)	(753)
Cobros por concesión de deudas con entidades de crédito		-	-
Pagos por amortización deudas con entidades de crédito		-	-
Pagos a Administraciones públicas		-	-
Otros cobros y pagos		(656)	(753)
INCREMENTO/DISMINUCIÓN DE EFECTIVO O EQUIVALENTES		1.579	(553)
Efectivo o equivalentes al comienzo del periodo		15.437	15.990
Efectivo o equivalentes al final del periodo		17.016	15.437

(*) Se presenta, única y exclusivamente, a efectos comparativos.

Las Notas 1 a 17 y el Anexo descritos en la Memoria adjunta forman parte integrante del estado de flujos de efectivo del ejercicio 2017.

BANKINTER 2 PYME Fondo de Titulización de Activos

ESTADOS DE INGRESOS Y GASTOS RECONOCIDOS CORRESPONDIENTES A LOS EJERCICIOS ANUALES
TERMINADOS EL 31 DE DICIEMBRE DE 2017 Y 2016

(Miles de Euros)

	Ejercicio 2017	Ejercicio 2016 (*)
Activos financieros disponibles para la venta		
Ganancias (pérdidas) por valoración	-	-
Importe bruto de las ganancias (pérdidas) por valoración	-	-
Efecto fiscal	-	-
Importes transferidos a la cuenta de pérdidas y ganancias	-	-
Otras reclasificaciones	-	-
Importes repercutidos a la cuenta de pasivo en el periodo	-	-
Total ingresos y gastos reconocidos por activos financieros disponibles para la venta	-	-
Cobertura de los flujos de efectivo		
Ganancias (pérdidas) por valoración	193	(24)
Importe bruto de las ganancias (pérdidas) por valoración	193	(24)
Efecto fiscal	-	-
Importes transferidos a la cuenta de pérdidas y ganancias	238	295
Otras reclasificaciones	-	-
Importes repercutidos a la cuenta de pasivo en el periodo	(431)	(271)
Total ingresos y gastos reconocidos por coberturas contables	-	-
Otros ingresos/ganancias y gastos/pérdidas reconocidos		
Importe de otros ingresos/ganancias y gastos/pérdidas reconocidos directamente en el balance en el periodo	-	-
Importe bruto de las ganancias (pérdidas) por valoración	-	-
Efecto fiscal	-	-
Importes transferidos a la cuenta de pérdidas y ganancias	-	-
Importes repercutidos a la cuenta de pasivo en el periodo	-	-
Total ingresos y gastos reconocidos por otros ingresos/ganancias	-	-
TOTAL DE INGRESOS Y GASTOS RECONOCIDOS	-	-

(*) Se presenta, única y exclusivamente, a efectos comparativos.

Las Notas 1 a 17 y el Anexo descritos en la Memoria adjunta forman parte integrante del estado de ingresos y gastos reconocidos del ejercicio 2017.

BANKINTER 2 PYME Fondo de Titulación de Activos

Memoria correspondiente al
ejercicio anual terminado el
31 de diciembre de 2017

1. Reseña del Fondo

BANKINTER 2 PYME Fondo de Titulación de Activos (en adelante el Fondo) se constituyó mediante escritura pública el 26 de junio de 2006, agrupando activos titulizados de Préstamos concedidos a empresas, en su mayor parte, pequeñas y medianas empresas, por importe de 785.469 miles de euros. Con la misma fecha se procedió a la emisión de Bonos de Titulación, por importe de 800.000 miles de euros, siendo la fecha de desembolso que marca el inicio del devengo de los intereses de los Bonos el 29 de junio de 2006.

Con fecha 22 de junio de 2006, la Comisión Nacional del Mercado de Valores inscribió en sus registros el folleto informativo de constitución del Fondo y de emisión de los Bonos.

El Fondo constituye un patrimonio separado y cerrado, carente de personalidad jurídica, que está integrado en cuanto a su activo por los Préstamos no Hipotecarios y los Certificados de Transmisión de Hipoteca que agrupa, el Fondo de Reserva depositado en la Cuenta de Tesorería y, en cuanto a su pasivo, por los Bonos de Titulación emitidos y el Préstamo para Gastos Iniciales, de tal forma que el valor patrimonial neto del Fondo es nulo.

Europea de Titulación, S.A., Sociedad Gestora de Fondos de Titulación, tiene a su cargo la administración y representación legal del Fondo. Asimismo, de conformidad con la normativa legal aplicable, le corresponde en calidad de gestora de negocios ajenos, la representación y defensa de los intereses de los titulares de los Bonos emitidos con cargo al Fondo y de los restantes acreedores del mismo. Europea de Titulación, S.A., Sociedad Gestora de Fondos de Titulación (en adelante la "Sociedad Gestora") figura inscrita en el registro especial de la Comisión Nacional del Mercado de Valores con el número 2.

La gestión y administración de los activos titulizados corresponde a la sociedad cedente de los mismos, Bankinter, S.A., (la "Entidad Cedente"). La Entidad Cedente no asume ninguna responsabilidad por el impago de dichos préstamos, obteniendo por dicha gestión una contraprestación trimestral. Asimismo, la Entidad Cedente obtendrá una cantidad variable y subordinada que se devengará trimestralmente igual a la diferencia entre los ingresos y gastos del Fondo. En el caso de que dicha diferencia entre los ingresos y gastos fuese negativa, se repercutirá de acuerdo a lo indicado en la Nota 3-g.

La entidad depositaria de los préstamos a PYMES es la Entidad Cedente.

La cuenta de tesorería del Fondo se deposita en Société Générale, Sucursal en España (Agente de pagos –véase Nota 7), y Bankinter concedió un préstamo subordinado al Fondo (véase Nota 9). Adicionalmente, el Fondo tiene contratado un derivado de cobertura con BBVA (véase Nota 15).

2. Bases de presentación de las cuentas anuales

Con fecha 1 de mayo de 2016 entró en vigor la Circular 2/2016, de 20 de abril, de la Comisión Nacional del Mercado de Valores, sobre normas contables, cuentas anuales, estados financieros públicos y estados reservados de información estadística de los fondos de titulación, que desarrolla el contenido, forma y demás condiciones de elaboración y publicación de las obligaciones de información financiera y contable que establece la Ley 5/2015, de 27 de abril, derogando la Circular 2/2009 de 25 de marzo de la Comisión Nacional del Mercado de Valores. En este sentido, la aplicación de este marco normativo de información financiera en la formulación de las presentes cuentas anuales no ha supuesto un impacto significativo con respecto al aplicado en la formulación de las cuentas anuales correspondientes al ejercicio anterior (primer ejercicio de aplicación de este marco normativo), no habiendo sufrido modificaciones significativas los criterios de contabilización ni los modelos de estados financieros públicos.

a) Imagen fiel

Las Cuentas Anuales comprenden el balance, la cuenta de pérdidas y ganancias, el estado de ingresos y gastos reconocidos, el estado de flujos de efectivo y la memoria, de la que forman parte los estados financieros públicos S.05.1, S.05.2, S.05.3, S.05.5 y el apartado correspondiente a las notas explicativas del estado S.06, adjuntos en el Anexo. Las cuentas anuales se han preparado a partir de los registros contables que del Fondo mantiene su Sociedad Gestora y se formulan de acuerdo con el marco normativo de información financiera que resulta de aplicación al Fondo, que es el establecido en la Circular 2/2016, de 20 de abril, de la Comisión Nacional del Mercado de Valores, de forma que muestran la imagen fiel de la situación financiera del Fondo al 31 de diciembre de 2017 y de los resultados de sus operaciones y de los flujos de efectivo que se han generado durante el ejercicio terminado en esa fecha.

Las cuentas anuales del Fondo han sido formuladas y aprobadas por los Administradores de su Sociedad Gestora, en su reunión celebrada el 22 de marzo de 2018.

Considerando la magnitud de las cifras que aparecen en estas cuentas anuales, los Administradores de la Sociedad Gestora del Fondo han formulado las mismas incluyendo los valores expresados en miles de euros.

b) Principios contables no obligatorios aplicados

Los Administradores de la Sociedad Gestora del Fondo han formulado estas cuentas anuales teniendo en consideración los principios contables y las normas contables de aplicación obligatoria que tienen un efecto significativo en las mismas. No existe ningún principio contable o criterio de valoración que, siendo obligatorio, haya dejado de aplicarse. Adicionalmente, no se han aplicado principios contables no obligatorios.

c) Aspectos críticos de la valoración y estimación de la incertidumbre

Los resultados son sensibles a los principios y políticas contables, criterios de valoración y estimaciones seguidos por los Administradores de la Sociedad Gestora del Fondo para la elaboración de las cuentas anuales. Los principales principios y políticas contables y criterios de valoración se indican en la Nota 3.

En la elaboración de las cuentas anuales del Fondo se han utilizado, ocasionalmente, estimaciones realizadas por los Administradores de la Sociedad Gestora para cuantificar algunos de los activos, pasivos, ingresos y gastos que figuran registrados en ellas. Básicamente, estas estimaciones se refieren a la evaluación de posibles pérdidas por deterioro que, en su caso, puedan tener determinados activos (véanse Notas 3-c y 4), al valor razonable de determinados instrumentos financieros (véanse Notas 3.b.iii y 15) y a la cancelación anticipada, en su caso. A pesar de que estas estimaciones se han realizado sobre la base de la mejor información disponible al cierre del ejercicio 2017, es posible que acontecimientos que puedan tener lugar en el futuro obliguen a modificarlas (al alza o a la baja) en los próximos ejercicios, lo que se realizaría, en su caso, de forma prospectiva, de acuerdo con la normativa contable en vigor.

d) Comparación de la información

Los Administradores de la Sociedad Gestora del Fondo presentan, a efectos comparativos, con cada una de las cifras que se desglosan en las presentes cuentas anuales, además de las cifras del ejercicio 2017, las correspondientes al ejercicio anterior tal y como se establece en el apartado 7 de la Norma 28ª de la Circular 2/2016, de 20 de abril, por lo que, la información contenida en esta memoria del ejercicio 2016 se presenta exclusivamente, a efectos comparativos con la información relativa al ejercicio 2017.

e) Agrupación de partidas

Determinadas partidas del balance, de la cuenta de pérdidas y ganancias, del estado de flujos de efectivo y del estado de ingresos y gastos reconocidos se presentan de forma agrupada para facilitar su comprensión, si bien, en determinados casos, se ha incluido la información desagregada en las correspondientes notas de la memoria.

f) Corrección de errores

En la elaboración de estas cuentas anuales no se ha puesto de manifiesto ningún error significativo que haya supuesto la reexpresión de los importes incluidos en las cuentas anuales del ejercicio 2016.

g) Cambios en criterios contables

Durante el ejercicio 2017 no se han producido cambios de criterios contables significativos respecto a los criterios aplicados en el ejercicio 2016.

h) Impacto medioambiental

Dada la actividad a la que se dedica el Fondo, éste no tiene responsabilidades, gastos, activos, ni provisiones o contingencias de carácter medioambiental que pudieran ser significativos en relación con la situación financiera y los resultados del mismo. Por este motivo, no se incluyen desgloses específicos en la presente memoria respecto a información de cuestiones medioambientales.

i) Empresa en funcionamiento

Los Administradores han considerado que la gestión del Fondo continuará en un futuro previsible, por lo que la aplicación de los principios y criterios contables no tiene el propósito de determinar el valor del patrimonio neto a efectos de su transmisión global o parcial, ni el importe resultante en caso de su liquidación total. Asimismo, dada la naturaleza de los activos y pasivos del Fondo, no se espera que se produzcan diferencias significativas cuando se efectúe la liquidación de los mismos.

j) Hechos posteriores

Con posterioridad al cierre del ejercicio 2017, y hasta la formulación de estas cuentas anuales, no se ha producido ningún hecho significativo no descrito en las restantes notas de esta memoria que tenga un efecto significativo en dichas cuentas anuales.

3. Normas de registro y valoración

En la elaboración de las cuentas anuales del Fondo, correspondientes al ejercicio 2017, se han aplicado los siguientes principios, políticas contables y criterios de valoración, de acuerdo con lo establecido en la Circular 2/2016, de 20 de abril:

a) Definición y clasificación de los instrumentos financieros a efectos de su presentación y valoración

i. Definición

Un “instrumento financiero” es un contrato que da lugar a un activo financiero en una entidad y, simultáneamente, a un pasivo financiero o instrumento de capital en otra entidad.

Un “derivado financiero” es un instrumento financiero cuyo valor cambia como respuesta a los cambios en una variable observable de mercado (tal como un tipo de interés, de cambio, el precio de un instrumento financiero o un índice de mercado, incluyendo las calificaciones crediticias), cuya inversión inicial es muy pequeña en relación a otros instrumentos financieros con respuesta similar a los cambios en las condiciones de mercado y que se liquida, generalmente, en una fecha futura.

ii. Clasificación de los activos financieros

Los activos financieros se desglosan, a efectos de su presentación y valoración, en los siguientes epígrafes del balance:

- Efectivo y otros activos líquidos equivalentes: este epígrafe incluye las cuentas corrientes mantenidas por el Fondo en instituciones financieras, para poder desarrollar su actividad, que incluyen, en su caso, el fondo de reserva mantenido por el Fondo para hacer frente a sus obligaciones de pago.
- Activos titulizados: incluye los activos cedidos al Fondo como consecuencia del proceso de titulización y se clasifican, a efectos de su valoración, como "Préstamos y partidas a cobrar".
- Derivados de cobertura: incluye, en su caso, el valor razonable, a favor del Fondo, de los derivados designados como instrumentos de cobertura en coberturas contables.
- Deudores y otras cuentas a cobrar: recoge, en su caso, la totalidad de los activos titulizados y cuentas deudoras que por cualquier concepto, diferente de los anteriores, ostente el Fondo frente a terceros. La totalidad de los deudores se clasifican, a efectos de su valoración, como "Préstamos y partidas a cobrar".

iii. Clasificación de los pasivos financieros

Los pasivos financieros se desglosan, a efectos de su presentación y valoración, en los siguientes epígrafes del balance:

- Obligaciones y otros valores negociables: incluye, en su caso, las obligaciones, bonos y pagarés emitidos por el Fondo, con el fin de financiar la adquisición de sus activos financieros. Se clasifican, a efectos de su valoración, como "Débitos y partidas a pagar".
- Deudas con entidades de crédito: incluye, en su caso, las deudas contraídas con entidades de crédito, con el fin de financiar su actividad y se clasifican, a efectos de valoración, como "Débitos y partidas a pagar".
- Derivados de cobertura: incluye, en su caso, el valor razonable, en contra del Fondo, de los derivados designados como instrumentos de cobertura en coberturas contables.
- Acreedores y otras cuentas a pagar: recoge, en su caso, la totalidad de las cuentas a pagar y débitos, que no deban ser clasificados en otros epígrafes. Se clasifican, a efectos de su valoración, como "Débitos y partidas a pagar".

b) Reconocimiento y valoración de los activos y pasivos financieros

i. Reconocimiento y valoración de los activos financieros

Los activos financieros clasificados, a efectos de su valoración, como "Préstamos y partidas a cobrar" se valoran, inicialmente, por su "valor razonable" (que salvo evidencia en contrario será el precio de la transacción), incluyendo los costes de transacción directamente atribuibles a la operación. Posteriormente, dichos activos se valoran por su coste amortizado, contabilizándose los intereses devengados en el epígrafe "Intereses y rendimientos asimilados" de la cuenta de pérdidas y ganancias mediante el método del tipo de interés efectivo. No obstante, aquellas partidas cuyo importe se espera recibir en un plazo no superior a tres meses se valoran a su valor nominal, siempre y cuando, el efecto de no actualizar los flujos de efectivo sea totalmente inmaterial.

ii. Reconocimiento y valoración de los pasivos financieros

Los pasivos financieros clasificados, a efectos de su valoración, como “Débitos y partidas a pagar”, se valoran, inicialmente, por su “valor razonable” (que salvo evidencia en contrario será el precio de la transacción) incluyendo los costes de transacción directamente atribuibles a la operación. Posteriormente, dichos pasivos se valoran por su coste amortizado, contabilizándose los intereses devengados en el epígrafe “Intereses y cargas asimilados” de la cuenta de pérdidas y ganancias mediante el método del tipo de interés efectivo. No obstante, aquellas partidas cuyo importe se espera pagar en un plazo inferior a tres meses se valoran a su valor nominal, siempre y cuando, el efecto de no actualizar los flujos de efectivo sea totalmente inmaterial.

Se considerarán, en su caso, costes directamente atribuibles a las emisiones los costes de dirección y aseguramiento de la emisión, la comisión inicial de la Sociedad Gestora si hubiere, las tasas del Órgano Regulador, los costes de registro de los folletos de emisión y los costes derivados de la admisión a negociación de los valores emitidos, entre otros.

iii. Operaciones de cobertura

El Fondo utiliza, en su caso, los derivados financieros para la gestión de los riesgos de sus activos y pasivos (“derivados de cobertura”).

Para que un derivado financiero se considere de cobertura, necesariamente tiene que:

1. Cubrir uno de los siguientes tipos de riesgo:
 - a. De variaciones en el valor razonable de los activos y pasivos debidas a oscilaciones, entre otras, en el tipo de interés y/o tipo de cambio al que se encuentre sujeto la posición o saldo a cubrir (“cobertura de valores razonables”);
 - b. De alteraciones en los flujos de efectivo estimados con origen en los activos y pasivos financieros, compromisos y transacciones altamente probables que se prevea llevar a cabo (“cobertura de flujos de efectivo”).
2. Eliminar eficazmente algún riesgo inherente al elemento o posición cubierto durante todo el plazo previsto de cobertura, lo que implica que:
 - a. En el momento de la contratación de la cobertura se espera que, en condiciones normales, ésta actúe con un alto grado de eficacia (“eficacia prospectiva”).
 - b. Exista una evidencia suficiente de que la cobertura fue realmente eficaz durante toda la vida del elemento o posición cubierto (“eficacia retrospectiva”).
3. Haberse documentado adecuadamente que la contratación del derivado financiero tuvo lugar específicamente para servir de cobertura de determinados saldos o transacciones y la forma en que se pensaba conseguir y medir esa cobertura siempre que esta forma sea coherente con la gestión de los riesgos propios que lleva a cabo el Fondo.

Las operaciones de cobertura realizadas por el Fondo corresponden, en su caso, a coberturas de flujos de efectivo. Por lo que respecta a las diferencias de valoración de las coberturas de los flujos de efectivo, la parte eficaz de la variación del valor del instrumento de cobertura se registra transitoriamente en el epígrafe “Ajustes repercutidos en el balance de ingresos y gastos reconocidos” del pasivo del balance, hasta el momento en que ocurran las transacciones previstas; registrándose entonces en la cuenta de pérdidas y ganancias. La variación de valor de los derivados de cobertura por la parte ineficaz de la misma se registra directamente en la cuenta de pérdidas y ganancias.

Si un derivado asignado como de cobertura, bien por su finalización, por su ineffectividad o por cualquier otra causa, no cumple los requisitos indicados anteriormente, a efectos contables, dicho derivado pasa a ser considerado como un “derivado de negociación”.

Cuando se interrumpe la “cobertura de flujos de efectivo”, el resultado acumulado del instrumento de cobertura, reconocido en el epígrafe “Ajustes repercutidos en el balance de ingresos y gastos reconocidos – Coberturas de flujos de efectivo” del pasivo del balance (mientras la cobertura era efectiva), se continuará reconociendo en dicho epígrafe hasta que la transacción cubierta ocurra, momento en el que se registrará en resultados; salvo que se prevea que no se va a realizar la transacción, en cuyo caso se registran inmediatamente en resultados.

La eficacia de la cobertura de los derivados de cobertura queda establecida por medio de los análisis de efectividad realizados conforme a la metodología de comparación, para verificar que los cambios producidos por la variación en el valor razonable o en los flujos de efectivo entre el instrumento de cobertura y el elemento cubierto se mantiene en los parámetros razonables a lo largo de la vida de las operaciones, cumpliendo así las previsiones establecidas en el momento de la contratación.

La fuente de riesgo de modelo más importante en los derivados proviene de la estimación de la correlación entre probabilidades de impago. El Credit Valuation Adjustment (CVA) es un ajuste a la valoración como consecuencia del riesgo asociado a la exposición crediticia que se asume con cada contrapartida. Por otro lado, el Debit Valuation Adjustment (DVA) es un ajuste como consecuencia del riesgo propio del Fondo que asumen sus contrapartidas.

Como norma general, el cálculo de CVA es el producto de la exposición esperada positiva por la probabilidad de incumplimiento, multiplicando el resultado por la severidad, es decir, por la pérdida estimada en caso de incumplimiento de la contraparte. Análogamente, el DVA se calcula como el producto de la exposición esperada negativa por las probabilidades de incumplimiento y multiplicando el resultado por la severidad de los activos del Fondo. Ambos cálculos están realizados sobre todo el periodo de la exposición potencial.

Dado que el riesgo de crédito propio (DVA) se está incorporando en el nocional del swap, no ha sido preciso ningún ajuste adicional por dicho concepto.

En relación con el CVA, dicho riesgo de contraparte se ve atenuado por la exigencia de constitución de depósitos de garantía u otro tipo de colateral en el supuesto de que se incumplan niveles mínimos de rating de las contrapartes, con lo que el impacto de considerar dicho aspecto no ha sido significativo.

iv. Registro de resultados

Como norma general, las variaciones en el valor razonable de los activos y pasivos financieros se registran con contrapartida en la cuenta de pérdidas y ganancias; diferenciando entre las que tienen su origen en el devengo de intereses y conceptos asimilados (que se registran en los capítulos “Intereses y rendimientos asimilados” o “Intereses y cargas asimiladas”, según proceda); y las que correspondan a otras causas, que se registran, por su importe neto, en el capítulo “Resultado de Operaciones Financieras” de dicha cuenta de pérdidas y ganancias.

El reconocimiento en la cuenta de pérdidas y ganancias del devengo de intereses se interrumpe para todos los instrumentos de deuda calificados individualmente como dudosos.

v. Valor razonable de los activos y pasivos financieros

Dada la naturaleza y composición de los activos y pasivos financieros del Fondo, excluidos los derivados financieros cuya descripción se detalla en el apartado iii. de esta Nota, los vencimientos residuales de aquellos activos y pasivos financieros remunerados, en su caso, a tipo fijo, así como la desviación porcentual existente con respecto a los tipos de interés actuales de mercado, el valor razonable de los activos y de los pasivos financieros del Fondo al 31 de diciembre de 2017 y 2016 no difiere significativamente de sus correspondientes valores en libros a dichas fechas.

c) Deterioro del valor de los activos financieros

i. Definición

Un activo financiero se considera deteriorado (y, consecuentemente, se corrige su valor en libros para reflejar el efecto de su deterioro) cuando existe una evidencia objetiva de que se ha producido un evento, o el efecto combinado de varios de ellos, que dan lugar a un impacto negativo en los flujos de efectivo futuros que se estimaron en el momento de formalizarse la transacción.

En la estimación de los flujos de efectivo futuros de instrumentos que cuenten con garantías reales, siempre que éstas se hayan considerado en la cesión del instrumento o figuren en la información facilitada a los titulares de los pasivos emitidos por el Fondo, se tendrán en cuenta los flujos que se obtendrían de su realización menos el importe de los costes necesarios para su obtención y posterior venta, con independencia de la probabilidad de la ejecución de la garantía.

Como criterio general, la corrección del valor en libros de los instrumentos financieros, por causa de su deterioro, se efectúa con cargo a la cuenta de pérdidas y ganancias del periodo en el que tal deterioro se manifiesta, utilizando una contrapartida compensadora para corregir el valor de los activos. Las recuperaciones de las pérdidas por deterioro previamente registradas, en caso de producirse, se reconocen en la cuenta de pérdidas y ganancias del periodo en el que el deterioro deja de existir o se reduce y tendrán como límite el valor en libros del instrumento financiero que estaría reconocido en la fecha de reversión si no se hubiese registrado el deterioro del valor.

Cuando se considera remota la recuperación de cualquier importe registrado, éste se da de baja del balance, sin perjuicio de las actuaciones que pueda llevar a cabo el Fondo para intentar conseguir su cobro hasta tanto no se hayan extinguido definitivamente sus derechos; sea por prescripción, condonación u otras causas.

De acuerdo con lo previsto en la Circular 2/2016, de 20 de abril, en el cálculo de las pérdidas por deterioro de un grupo de activos financieros se prevé la posibilidad de utilizar modelos basados en métodos estadísticos. En este sentido, la Sociedad Gestora del Fondo considera que la metodología más representativa para la estimación del deterioro de los activos financieros del Fondo teniendo en cuenta las características de dichos activos es la basada en la estimación de los porcentajes de deterioro, de acuerdo con la antigüedad de la deuda vencida e impagada y con el calendario previsto en la Norma 13ª de la Circular 2/2016, de 20 de abril de la Comisión Nacional del Mercado de Valores.

ii. Instrumentos de deuda valorados a su coste amortizado

El importe de las pérdidas por deterioro experimentadas por estos instrumentos coincide con la diferencia entre sus respectivos valores en libros y los valores actuales de sus flujos de efectivo futuros previstos, y se presentan minorando los saldos de los activos que corrigen.

El proceso de evaluación de las posibles pérdidas por deterioro de estos activos se lleva a cabo individualmente para todos los instrumentos de deuda.

d) Periodificaciones (activo y pasivo)

En el caso del activo, corresponden, en su caso, a las comisiones pagadas por anticipado, en concepto de gestión del Fondo y de administración de los activos o de los bonos emitidos que estén pendientes de devengo.

En el caso del pasivo, corresponden, en su caso, a las comisiones de gestión del Fondo y de administración de los activos titulizados o de los bonos emitidos, así como la remuneración variable correspondiente a la Entidad Cedente, devengadas en el periodo al que se refiere el balance y que se encuentran pendientes de pago a dicha fecha.

Asimismo, estos epígrafes del balance incluirán, en su caso, gastos e ingresos de diversa naturaleza devengados en el periodo y pendientes de pago o cobro, respectivamente.

e) Reconocimiento de ingresos y gastos

Seguidamente se resumen los criterios más significativos utilizados por el Fondo, para el reconocimiento de sus ingresos y gastos:

i. Ingresos y gastos por intereses

Con carácter general, los ingresos y gastos por intereses se reconocen contablemente en los capítulos "Intereses y rendimientos asimilados" e "Intereses y cargas asimilados" de la cuenta de pérdidas y ganancias, respectivamente, en función de su periodo de devengo, por aplicación del método del tipo de interés efectivo, a excepción de los intereses correspondientes a inversiones dudosas, morosas o en litigio, que se registran en el momento efectivo del cobro.

ii. Ingresos y gastos no financieros

Se reconocen contablemente de acuerdo con el criterio de devengo.

iii. Comisiones, honorarios y conceptos asimilados

Estos ingresos y gastos se reconocen en la cuenta de pérdidas y ganancias con criterios distintos, según sea su naturaleza. Los más significativos son:

- Las comisiones variables vinculadas al servicio de intermediación financiera por parte de la Entidad Cedente se describen en el apartado f. de esta Nota.
- Los que tienen su origen en transacciones o servicios, tales como los prestados por la Sociedad Gestora, que se prolongan en el tiempo, se difieren durante la vida de tales transacciones o servicios.
- Los que surgen en la prestación de un servicio que se ejecuta en un acto singular, se reconocen cuando se realiza el acto singular que los origina.
- Los vinculados a activos y pasivos financieros valorados a su valor razonable con cambios en pérdidas y ganancias, se reconocen en el momento de su cobro.

f) Remuneración variable

La remuneración variable como consecuencia de la intermediación financiera se determina como la diferencia positiva, si la hubiese, entre los ingresos y los gastos, incluidas las pérdidas de ejercicios anteriores, si las hubiese, devengados por el Fondo de acuerdo al cierre de su contabilidad, que incluyen, entre otros, las pérdidas por deterioro y sus reversiones y cualquier otro rendimiento o retribución devengado en el periodo, distinto de esta remuneración variable a percibir por la Entidad Cedente, u otro beneficiario, de acuerdo con la documentación constitutiva del Fondo. Se exceptúan de dicha diferencia la propia remuneración variable y el gasto por impuesto sobre beneficios, en su caso.

Cuando la diferencia obtenida entre los ingresos y gastos devengados sea positiva, se utilizará en primer lugar, para detraer, en su caso, las pérdidas de periodos anteriores que hubieran sido repercutidas a los pasivos del Fondo. Si tras la detracción, continúan existiendo pasivos corregidos por imputación de pérdidas, no se procederá a registrar remuneración variable alguna. En consecuencia, sólo se producirá el devengo y registro de la remuneración variable cuando no existan pasivos corregidos por imputación de pérdidas.

g) Repercusión de pérdidas

Cuando la diferencia obtenida entre los ingresos y gastos devengados, conforme al apartado f) anterior, sea negativa, se repercute a los pasivos emitidos por el Fondo, a través de la cuenta correctora de pasivo "Correcciones de valor por repercusión de pérdidas" del pasivo del balance, registrándose un ingreso en el epígrafe "Repercusión de pérdidas (ganancias)" de la cuenta de pérdidas y ganancias (véanse Notas 1, 8, 9 y 10). Dicha repercusión se realiza comenzando por la cuenta de periodificación de la comisión variable, devengada y no liquidada en periodos anteriores, y continuando por el pasivo más subordinado, teniendo en cuenta el orden inverso de prelación de pagos establecido contractualmente para cada fecha de pago.

h) Impuesto sobre Beneficios

El Fondo tributa en el régimen general del Impuesto sobre Sociedades de acuerdo con lo dispuesto por la Ley 27/2014, de 27 de noviembre, que establece el tipo de gravamen general del Impuesto sobre Sociedades en el 25%.

El gasto o ingreso por impuesto sobre beneficios comprende la parte relativa al gasto o ingreso por el impuesto corriente y la parte correspondiente al gasto o ingreso por el impuesto diferido, en su caso.

Dado que en el ejercicio 2017 y 2016 se han equilibrado los ingresos y los gastos del Fondo, no procede liquidar cuota alguna por el Impuesto sobre Beneficios (véase Nota 14).

El gasto o ingreso por impuesto diferido, en caso de que exista, se corresponde con el reconocimiento y la cancelación de los activos y pasivos por impuesto diferido, que surgen de las diferencias temporarias originadas por la diferente valoración, contable y fiscal, de los activos y pasivos del Fondo. Las diferencias temporarias imponibles dan lugar a pasivos por impuesto diferido, mientras que las diferencias temporarias deducibles y los créditos por deducciones y ventajas fiscales que queden pendientes de aplicar fiscalmente, dan lugar a activos por impuesto diferido. Los activos y pasivos por impuestos diferidos, originados por operaciones con cargos o abonos directos en el capítulo "Ajustes repercutidos en el balance de ingresos y gastos reconocidos" del pasivo del balance, se contabilizan, en su caso, también con contrapartida en dicho capítulo.

La cuantificación y valoración de dichos activos y pasivos se realizará considerando los tipos de gravamen esperados en el momento de su reversión, según la normativa que esté vigente o aprobada y pendiente de publicación en la fecha de cierre del ejercicio, y de acuerdo con la forma en que racionalmente se prevea recuperar o pagar el activo o el pasivo.

Conforme a la normativa reguladora (artículo 15 de la Ley 5/2015, de 27 de abril) el valor patrimonial del Fondo ha de ser nulo, por lo que los Administradores de la Sociedad Gestora estiman que la liquidación de cualquier diferencia de naturaleza temporaria, tanto activa como pasiva, es remota, con lo que, en función de lo previsto en la normativa contable vigente, no se registran activos ni pasivos diferidos.

i) Transacciones en moneda extranjera

La moneda funcional del Fondo es el Euro. Al 31 de diciembre de 2017 y 2016, el Fondo no tenía elementos de activo y de pasivo expresados en moneda extranjera.

j) Baja del balance de los activos y pasivos financieros

Los activos financieros solo se dan de baja del balance cuando se han extinguido los flujos de efectivo que generan o cuando se han transferido sustancialmente a terceros los riesgos y beneficios que llevan implícitos. Similarmente, los pasivos financieros solo se dan de baja de dicho balance cuando se han extinguido las obligaciones que generan o cuando se adquieren (bien con la intención de cancelarlos, bien con la intención de recolocarlos de nuevo).

k) Activos no corrientes mantenidos para la venta

El saldo de este epígrafe del activo del balance incluye, en su caso, los activos recibidos por el Fondo para la satisfacción, total o parcial, de los activos financieros que representan derechos de cobro frente a terceros, con independencia del modo de adquirir la propiedad (en adelante, activos adjudicados).

Con carácter general, en el momento de su reconocimiento inicial los activos clasificados como activos no corrientes mantenidos para la venta se registran por su valor razonable menos los costes de venta (como costes de venta se ha considerado un 25% sobre el valor de tasación). En estos supuestos se presume la inexistencia de beneficio, excepto que haya evidencia suficiente; en particular se considera que no hay evidencia suficiente cuando la valoración, realizada por experto independiente, tiene una antigüedad superior a 6 meses.

Posteriormente, los activos no corrientes mantenidos para la venta se valoran por el menor importe entre su valor en libros, calculado en la fecha de su asignación a esta categoría, y su valor razonable determinado, en su caso, como el menor valor entre el precio fijado para la venta y el valor de tasación, neto de los costes de venta estimados.

A efectos de determinar el valor razonable de activos inmobiliarios localizados en España, se tomarán en consideración los criterios establecidos para determinar el valor de mercado en la OM ECO/805/2003, de 27 de marzo, tomándose el valor de tasación definido en la citada orden.

Las pérdidas por deterioro de estos activos, debidas a reducciones de su valor en libros hasta su valor razonable (menos los costes de venta) se reconocen, en su caso, en el epígrafe "Ganancias (pérdidas) en la baja de activos no corrientes en venta" de la cuenta de pérdidas y ganancias. Las ganancias de un activo no corriente en venta, por incrementos posteriores del valor razonable (menos los costes de venta) aumentan su valor en libros, y se reconocen en la cuenta de pérdidas y ganancias hasta un importe igual al de las pérdidas por deterioro anteriormente reconocidas.

En el momento de adquisición de los inmuebles, el valor razonable se ha obtenido como el valor de la tasación realizada por expertos independientes. Las técnicas de valoración utilizadas, de general aceptación, han sido la del valor por comparación y la del valor por actualización de renta.

l) Compensación de saldos

Se compensan entre sí –y, consecuentemente, se presentan en el balance por su importe neto– los saldos deudores y acreedores con origen en transacciones que, contractualmente o por imperativo de una norma legal, contemplan la posibilidad de compensación; teniendo la intención de liquidarlos por su importe neto o de realizar el activo y proceder al pago del pasivo de forma simultánea y en los que una de las partes contratantes sea una entidad financiera.

m) Estados de flujos de efectivo

En los estados de flujos de efectivo se utilizan las siguientes expresiones:

- Flujos de efectivo: entradas y salidas de dinero en efectivo y de sus equivalentes; entendiéndose por éstos las inversiones a corto plazo de gran liquidez y bajo riesgo de alteraciones en su valor.
- Actividades de explotación: son aquellas que constituyen la principal fuente de los ingresos ordinarios del Fondo, así como otras actividades que no pueden ser calificadas como de inversión o de financiación.
- Actividades de inversión y financiación: las de adquisición, enajenación o disposición por otros medios de activos a largo plazo y otras inversiones no incluidas en el efectivo y sus equivalentes, así como aquellas actividades que producen cambios en el tamaño y composición de los activos y pasivos que no forman parte de las actividades de explotación.

A efectos de la elaboración de los estados de flujos de efectivo, se han considerado como “efectivo o equivalentes de efectivo” aquellas inversiones a corto plazo de gran liquidez y con bajo riesgo a cambios en su valor. De esta manera, el Fondo considera efectivo o equivalentes de efectivo al saldo mantenido en cuentas corrientes, que se encuentra registrado en el epígrafe “Efectivo y otros activos líquidos equivalentes – Tesorería” del activo de los balances.

n) Estados de ingresos y gastos reconocidos

Estos estados recogen los ingresos y gastos generados por el Fondo que, de acuerdo con lo dispuesto en la normativa vigente, han sido registrados directamente en el capítulo “Ajustes repercutidos en balance de ingresos y gastos reconocidos” del pasivo del balance.

Por tanto, en este estado se presentan, en su caso:

- a) Los ingresos y gastos que, según lo requerido por las normas de valoración, deban imputarse directamente al pasivo del balance.
- b) Las transferencias realizadas, en su caso, a la cuenta de pérdidas y ganancias, según lo dispuesto en las normas de valoración adoptadas.
- c) El efecto impositivo correspondiente, en su caso, a los apartados a) y b) anteriores.
- d) El importe neto repercutido en el periodo a las cuentas correspondientes de pasivo, de forma que el total de ingresos y gastos reconocidos sea nulo.

o) Clasificación de activos y pasivos – Corriente y no corriente

Son activos y pasivos corrientes aquellos elementos cuyo vencimiento total o parcial, o realización se estima que se produzca en el plazo máximo de un año desde la fecha de cierre de balance, clasificándose en caso contrario como no corriente.

4. Activos titulizados

Los Activos Titulizados que la Sociedad Gestora, en nombre y representación del Fondo, adquirió en virtud de la escritura de fecha 26 de junio de 2006 integran activos titulizados procedentes de Préstamos Hipotecarios y Préstamos no Hipotecarios concedidos a empresas, en su mayor parte pequeñas y medianas. La adquisición de los Préstamos Hipotecarios se instrumenta mediante la emisión de Certificados de Transmisión de Hipoteca, representando cada uno de ellos una participación en el 100% del principal y de los intereses devengados por los préstamos en los que tienen su origen.

La cesión es plena e incondicional y se realiza por la totalidad del plazo remanente hasta el total vencimiento de los activos titulizados.

El movimiento del saldo de activos titulizados, incluyendo activos dudosos y no dudosos, se muestra a continuación:

	Miles de Euros		
	Activos titulizados		
	Activo No Corriente	Activo Corriente	Total
Saldos a 1 de enero de 2016	84.407	22.485	106.892
Amortizaciones(**)	-	(23.202)	(23.202)
Fallidos	-	(145)	(145)
Baja por dación / adjudicación de bienes	-	(1.099)	(1.099)
Traspaso a activo corriente	(20.879)	20.879	-
Saldos al 31 de diciembre de 2016(*)	63.528	18.918	82.446
Amortizaciones(**)	-	(21.524)	(21.524)
Fallidos	-	-	-
Baja por dación / adjudicación de bienes	-	(163)	(163)
Traspaso a activo corriente	(18.193)	18.193	-
Saldos al 31 de diciembre de 2017 (*)	45.335	15.424	60.759

(*) Incluye 30 y 43 miles de euros en concepto de intereses devengados por activos dudosos al 31 de diciembre de 2017 y 2016, respectivamente.

(**) Incluye 13 y 15 miles de euros en concepto de variación de intereses devengados por activos dudosos de los ejercicios 2017 y 2016, respectivamente.

Al 31 de diciembre de 2017 existían activos titulizados clasificados como "Activos dudosos" por importe de 5.634 miles de euros (8.003 miles de euros al 31 de diciembre de 2016).

Durante el ejercicio 2017 la tasa de amortización anticipada de los activos titulizados ha sido del 8,95% (5,79% durante el ejercicio 2016).

El tipo de interés nominal anual medio ponderado de la cartera de activos titulizados durante el ejercicio 2017 es del 0,96% (1,22% durante el ejercicio 2016), siendo el tipo nominal máximo 4,56% y el mínimo 0,18%. El importe devengado en el ejercicio 2017 por este concepto ha ascendido a 658 miles de euros (1.107 miles de euros en el ejercicio 2016), que figuran registrados en el epígrafe "Intereses y rendimientos asimilados – activos titulizados" de la cuenta de pérdidas y ganancias, de los cuáles 141 miles de euros corresponden a intereses cobrados de activos titulizados que estaban clasificados como dudosos (139 miles de euros en el ejercicio 2016).

El desglose por vencimientos de los activos titulizados, en función del vencimiento final de las operaciones, al 31 de diciembre de 2017, sin considerar, en su caso, las correcciones de valor por deterioro de activos, los intereses vencidos e impagados y los intereses devengados (incluidos los de activos dudosos que ascienden a 30 miles de euros al 31 de diciembre de 2017), se muestra a continuación:

	Miles de Euros							Total
	Hasta 1 año	Entre 1 y 2 años	Entre 2 y 3 años	Entre 3 y 4 años	Entre 4 y 5 años	Entre 5 y 10 años	Más de 10 años	
Activos titulizados	5.423	7.732	11.596	641	1.701	19.343	14.293	60.729

Por otro lado, el desglose por vencimientos de los activos titulizados, al 31 de diciembre de 2017, teniendo en cuenta el calendario de amortización de las operaciones, sin considerar, en su caso, el principal impagado, las correcciones de valor por deterioro de activos, los intereses vencidos e impagados y los intereses devengados, se muestra a continuación:

	Miles de Euros							Total
	Hasta 1 año	Entre 1 y 2 años	Entre 2 y 3 años	Entre 3 y 4 años	Entre 4 y 5 años	Entre 5 y 10 años	Más de 10 años	
Activos titulizados	12.964	10.543	6.448	4.610	4.286	12.852	6.596	58.299

De acuerdo con lo establecido en la escritura de constitución del Fondo, la Sociedad Gestora podrá liquidar de forma anticipada el Fondo en el caso de que el importe del saldo de los activos titulizados pendientes de amortización sea inferior a 78.547 miles de euros, equivalente al 10% del activo inicial del Fondo. Pese a darse tal situación, los Administradores de la Sociedad Gestora no han acordado, a la fecha de formulación de estas cuentas anuales, iniciar el proceso de liquidación anticipada del Fondo.

Activos Impagados

La composición del saldo de los activos titulizados considerados como impagados, incluyendo aquellos préstamos dudosos que habiéndose recuperado parte de lo impagado, aún tienen cuotas impagadas, al 31 de diciembre de 2017 y 2016, se muestra a continuación:

	Miles de Euros	
	2017	2016
Cuotas de principal vencidas y no cobradas de activos titulizados:		
Con antigüedad de hasta tres meses (*)	42	62
Con antigüedad superior a tres meses (**)	2.389	2.754
	2.431	2.816
Intereses vencidos y no cobrados:		
Con antigüedad de hasta tres meses (****)	1	2
Con antigüedad superior a tres meses (***)	30	43
	31	45
	2.462	2.861

(*) Se incluyen dentro del epígrafe "Activos titulizados" del activo corriente del balance.

(**) Se incluyen dentro del epígrafe "Activos financieros a corto plazo – Activos titulizados - Activos dudosos – principal" del activo corriente del balance.

(***) Se incluyen dentro del epígrafe "Activos financieros a corto plazo – Activos titulizados – Activos dudosos – intereses" del activo del balance. Adicionalmente, se encuentran 293 y 381 miles de euros en concepto de intereses vencidos y no cobrados devengados a partir del cuarto mes desde la fecha del primer pago de su entrada en dudosos que se registran en cuentas fuera de balance, al 31 de diciembre de 2017 y 2016, respectivamente.

(****) Se incluyen dentro del epígrafe "Activos financieros a corto plazo – Activos titulizados – Intereses vencidos e impagados" del activo del balance.

De estos impagos, durante el ejercicio 2017 se habían dejado de cobrar 985 miles de euros de principal (1.286 miles de euros durante el ejercicio 2016) y 60 miles de euros de intereses (95 miles de euros durante el ejercicio 2016). Con posterioridad al cierre del ejercicio y hasta la fecha de formulación de estas cuentas anuales, se han recuperado impagos por importe de 56 miles de euros, no habiéndose producido renegociaciones de las condiciones contractuales de estos préstamos.

A la fecha de formulación de estas cuentas anuales, la tasa de morosidad (entendida como el Saldo vivo de principal de activos titulizados en mora de más de 3 meses sobre el saldo vivo de principal del total de activos titulizados) asciende a un 9,01%. Asimismo, desde 31 de diciembre de 2017 hasta la fecha de formulación de estas cuentas anuales, no se han producido renegociaciones de los activos titulizados que a nivel global puedan tener un impacto significativo en las cuentas anuales del ejercicio 2017.

Adicionalmente, hay activos clasificados como dudosos al 31 de diciembre de 2017 por efecto arrastre de cuotas no vencidas por importe de 3.215 miles de euros (5.206 miles de euros al 31 de diciembre de 2016), que figuran registrados en el epígrafe "Activos financieros a largo plazo – Activos titulizados – Activos dudosos – principal" del activo no corriente del balance.

A continuación se muestra el movimiento que se ha producido, durante los ejercicios 2017 y 2016, en el saldo de Activos dudosos:

	Miles de Euros	
	2017	2016
Saldo al inicio del ejercicio	8.003	11.574
Entradas a activos dudosos durante el ejercicio	684	1.397
Reclasificación a fallidos (dados de baja del balance)	(1)	(148)
Recuperación en efectivo	(1.062)	(1.368)
Regularización de cuotas no vencidas por efecto arrastre	(1.826)	(2.347)
Recuperación mediante adjudicación	(164)	(1.105)
Saldo al cierre del ejercicio	5.634	8.003

A continuación se muestra el movimiento que se ha producido, durante los ejercicios 2017 y 2016, en el saldo de las correcciones de valor por deterioro de los activos titulizados, procedente en su totalidad de la aplicación del calendario de morosidad:

	Miles de Euros	
	2017	2016
Saldos al inicio del ejercicio	(43)	(71)
Dotaciones con cargo a los resultados del ejercicio	-	(3)
Recuperaciones con abono a los resultados del ejercicio	-	31
Saldos al cierre del ejercicio	(43)	(43)

Al 31 de diciembre de 2017 y 2016, las correcciones de valor por deterioro de los activos titulizados por aplicación del calendario de morosidad han sido de 43 y de 43 miles de euros, respectivamente.

A continuación se muestra el movimiento que se ha producido, durante los ejercicios 2017 y 2016, en el saldo de préstamos fallidos que se dieron de baja del activo del balance como consecuencia de procesos de adjudicación, produciendo un gasto registrado en el epígrafe "Deterioro neto de activos titulizados" de la cuenta de pérdidas y ganancias:

	Miles de Euros	
	2017	2016
Saldos al inicio del ejercicio	3.292	3.144
Incremento de fallidos	1	148
Recuperación de fallidos	-	-
Saldos al cierre del ejercicio	3.293	3.292

5. Activos no corrientes mantenidos para la venta

Este epígrafe del activo de los balances recoge los bienes inmuebles adjudicados por subasta judicial o dación en pago de activos titulizados. El movimiento que se ha producido en su saldo durante los ejercicios 2017 y 2016 se muestra a continuación:

	Miles de Euros	
	2017	2016
Valor en libros-		
Saldos al inicio del ejercicio	3.016	2.624
Adiciones	259	1.477
Retiros	(1.811)	(1.085)
Saldos al cierre del ejercicio	1.464	3.016
Pérdidas por deterioro de activos-		
Saldos al inicio del ejercicio	(505)	(802)
Dotaciones netas con cargo a resultados	(69)	(264)
Aplicaciones	432	561
Saldos al cierre del ejercicio	(142)	(505)
Activos no corrientes mantenidos para la venta, neto	1.322	2.511

Se han producido ventas de bienes adjudicados durante el ejercicio 2017 por importe de 1.303 miles de euros (615 miles de euros en 2016), cobrados en su totalidad, produciéndose una pérdida por importe de 76 miles de euros (90 miles de euros de beneficio en 2016), que se incluyen en el epígrafe "Ganancias (pérdidas) en la baja de activos no corrientes en venta".

Los activos no corrientes mantenidos para la venta del Fondo están valorados según los criterios de valoración recogidos en la Circular 2/2016, de 20 de abril, de la Comisión Nacional del Mercado de Valores (véase Nota 3-k). Si bien los Administradores de la Sociedad Gestora del Fondo tienen definida una política comercial, como parte de la estrategia de enajenación de dichos activos, considerando la situación actual del mercado inmobiliario y su posible evolución futura, los importes por los que estos serán finalmente liquidados podrían ser inferiores a los valores por el que están registrados al 31 de diciembre de 2017, hecho que debe tenerse en consideración en la interpretación de estas cuentas anuales.

A continuación se incluye información agregada de los bienes inmuebles adjudicados no significativos individualmente que el Fondo posea al 31 de diciembre de 2017 agrupados por valor razonable de los mismos (importes en miles de euros):

Valor razonable menos costes de venta de activos adjudicados	Número de inmuebles	Valor en libros	Deterioro	Saldo vivo del Préstamo	Costes asociados a la adjudicación	% de activos valorados según tasaciones	Plazo medio ponderado estimado para su venta	Importe en libros de los activos con antigüedad tasación superior a 2 años
Hasta 500.000 €	7	1.147	(21)	992	25	100%	1 año	1.147
Más de 500.000 € sin exceder de 1.000.000 €	-	-	-	-	-	-	-	-
Más de 1.000.000 € sin exceder de 2.000.000 €	-	-	-	-	-	-	-	-
Más de 2.000.000 €	-	-	-	-	-	-	-	-

A continuación se incluye información desglosada de los bienes inmuebles adjudicados significativos individualmente que el Fondo poseía al 31 de diciembre de 2017 (importes en miles de euros):

Valor razonable menos costes de venta de activos adjudicados	Valor en libros	Deterioro	Saldo vivo del préstamo	Costes asociados a la adjudicación	Fecha adjudicación	% de activos valorados según tasaciones	Plazo medio ponderado estimado para su venta	Fecha tasación
49	122	(73)	106	4	14/05/2012	100%	1 año	28/05/2012
147	195	(48)	143	1	17/10/2013	100%	1 año	13/01/2012

Los inmuebles están disponibles para su venta en condiciones normales de mercado. Se espera que la venta se lleve a cabo dentro del plazo de un año.

Adicionalmente, durante el ejercicio 2017 los bienes inmuebles adjudicados han generado unos gastos por importe de 80 miles de euros (75 miles de euros en el ejercicio 2016), que se incluyen en el epígrafe "Otros gastos de gestión corriente – Otros gastos" de la cuenta de pérdidas y ganancias.

6. Deudores y otras cuentas a cobrar

La composición del saldo de este epígrafe del activo del balance, al 31 de diciembre de 2017 y 2016, es la siguiente:

	Miles de Euros	
	2017	2016
Principal e intereses pendientes de liquidar (*)	190	209
Deudores varios (**)	53	91
	243	300

(*) Importe de naturaleza transitoria liquidado en los primeros días de enero.

(**) Incluye, fundamentalmente, deudores por arrendamientos y deudores por provisiones de fondos.

7. Efectivo y otros activos líquidos equivalentes – Tesorería

Su saldo corresponde a una cuenta financiera abierta a nombre del Fondo en Société Générale, Sucursal en España (SGSE), y a los intereses devengados y no cobrados (pagados) por la misma, por un importe total de 15.106 miles de euros al 31 de diciembre de 2017 (12.827 miles de euros al 31 de diciembre de 2016), incluyéndose el Fondo de Reserva constituido por el Fondo. Adicionalmente, el Fondo tiene un depósito en garantía por la permuta financiera depositado en BBVA, por un importe de 1.910 miles de euros al 31 de diciembre de 2017 (2.610 miles de euros al 31 de diciembre de 2016 – véanse Notas 11 y 15).

La Sociedad Gestora, en representación y por cuenta del Fondo, y la Entidad Cedente celebraron un Contrato de Apertura de Cuenta a Tipo de Interés Garantizado (Cuenta de Tesorería) en virtud del cual la Entidad Cedente garantiza una rentabilidad variable determinada a las cantidades depositadas por el Fondo a través de su Sociedad Gestora en una cuenta financiera. En concreto, el Contrato de Apertura de Cuenta a Tipo de Interés Garantizado (Cuenta de Tesorería) determina que en una cuenta financiera en euros (la "Cuenta de Tesorería"), abierta en la Entidad Cedente, a nombre del Fondo por la Sociedad Gestora, serán depositadas todas las cantidades que reciba el Fondo.

Ante la bajada de la calificación crediticia de Bankinter, S.A. producida el 11 de octubre de 2011, Crédit Agricole CIB (avalista) otorgó un aval a Bankinter (avalado) que garantiza a primer requerimiento de la Sociedad Gestora, en nombre y representación del Fondo (beneficiario), y hasta un importe máximo de 19.600 mil de euros (el "Importe Garantizado"), cualquier cantidad que Bankinter, en su condición de contraparte del Contrato de Cuenta de Tesorería no pagara al Fondo de manera puntual, en virtud de su obligación de reembolso de las cantidades depositadas en la Cuenta de Tesorería de conformidad con los términos del Contrato de Cuenta de Tesorería. Asimismo, Crédit Agricole CIB ha abierto una Cuenta de Tesorería Adicional a nombre del Fondo a la que se transferirá el saldo de la Cuenta de Tesorería que exceda del Importe Garantizado. Con fecha 22 de marzo de 2013, Bankinter y Crédit Agricole comunicaron a la Sociedad Gestora, en representación del Fondo, la cancelación del Aval y de la Cuenta de Tesorería Adicional. Con fecha 22 de marzo de 2013, se procedió al traslado de la Cuenta de Tesorería del Fondo, de Bankinter a Barclays Bank Plc, Sucursal en España, mediante la firma de un nuevo Contrato de Apertura de Cuenta a Tipo de Interés Garantizado (Cuenta de Tesorería) en términos sustancialmente idénticos al contrato firmado con BANKINTER a la constitución del Fondo. Asimismo, con la misma fecha se procedió al traslado del saldo que en su caso tuviera la Cuenta de Tesorería Adicional, de Crédit Agricole a Barclays. Posteriormente, con fecha 30 de julio de 2015, debido a la bajada de calificación crediticia de Barclays Bank PLC, se procedió al traslado de la cuenta de Tesorería del Fondo a Société Générale, Sucursal en España, mediante la firma de un nuevo contrato de Cuenta a Tipo de Interés Garantizado (Cuenta de Tesorería).

Con fecha 20 de julio de 2016, Société Générale, Sucursal en España y la Sociedad Gestora, en nombre y representación del Fondo han suscrito un contrato de novación modificativa no extintiva del Contrato de Cuenta de Tesorería para, entre otros, modificar las condiciones de remuneración de la Cuenta de Tesorería con efectos desde el 30 de julio de 2016.

Los saldos positivos que resulten en la Cuenta de Tesorería devengarán intereses diariamente a un tipo de interés nominal anual que se calculará en base al tipo de interés EONIA diario que publica el Banco de España en su página oficial (el "EONIA"). Si la diferencia entre (i) el EONIA y (ii) un margen de 0,05%, fuera positiva, los intereses se entenderán devengados a favor del Fondo, y el tipo de interés aplicable será el resultante de la sustracción de un margen del 0,05% (5 p.b.) anual al EONIA. Si el EONIA fuera mayor o igual a menos 0,06% y menor o igual que 0,05%, no se devengarán intereses a favor de ninguna de las Partes. Si el EONIA fuera menor a menos 0,06%, los intereses se entenderán devengados a favor del Tenedor de la Cuenta de Tesorería y el tipo de interés aplicable será el valor absoluto resultante de la adición de un margen del 0,06% (6 p.b.) anual al EONIA. Los intereses se liquidarán mensualmente, calculándose por SGSE sobre la base de un año natural compuesto por 365 días, y se abonarán o adeudarán en la propia Cuenta de Tesorería el primer Día Hábil del mes siguiente al de su liquidación. La fórmula de cálculo para la obtención de los intereses diarios será la siguiente: saldo diario de la Cuenta de Tesorería, multiplicado por el tipo de interés nominal anual que corresponda, partido por 36.500. La remuneración prevista anteriormente podrá ser revisada por SGSE el 30 de julio de cada año a contar desde el 30 de julio de 2017 (la "Fecha de Revisión"). La revisión deberá ser comunicada por SGSE a la Sociedad Gestora con 60 días de antelación a cada Fecha de Revisión. En el caso de no estar de acuerdo con la revisión comunicada, la Sociedad Gestora podrá decidir resolver el Contrato de Cuenta de Tesorería con efectos en la Fecha de Revisión, y SG deberá trasladar el importe depositado en la Cuenta de Tesorería (junto con, en su caso, los intereses devengados hasta la fecha de resolución) a la nueva cuenta de tesorería abierta a nombre del Fondo que le indique la Sociedad Gestora. Este contrato queda supeditado a que la calificación de la Entidad Cedente no descienda por debajo de P-1 o de A-1, según las escalas de calificación de Moody's y de S&P; según consta en el Folleto Informativo y en la Escritura de Constitución del Fondo y de Emisión de los Bonos.

Al 31 de diciembre de 2017, la calificación crediticia de dicha entidad cumplía lo indicado anteriormente.

La rentabilidad media de esta cuenta, durante el ejercicio 2017, ha sido del menos 0,32% anual (menos 0,06% anual durante el ejercicio 2016). El importe devengado por este concepto, durante el ejercicio 2017 corresponde a un gasto que ha ascendido a 46 miles de euros (15 miles de euros de gasto durante el ejercicio 2016), que se incluyen en el saldo del epígrafe "Intereses y rendimientos asimilados – Otros activos financieros" de la cuenta de pérdidas y ganancias, respectivamente.

La Sociedad Gestora constituyó en la Fecha de Desembolso un Fondo de Reserva Inicial con cargo al desembolso por la suscripción de los Bonos de la Serie E (véase Nota 8) y, posteriormente, en cada Fecha de Pago mantendrá su dotación en el importe del Fondo de Reserva Requerido y de acuerdo con el Orden de Prelación de Pagos del Fondo.

Las características del Fondo de Reserva son las siguientes:

- Importe

1. Se constituyó en la Fecha de Desembolso por un importe inicial igual a catorce millones seiscientos mil (14.600.000,00) euros.
2. Posteriormente a su constitución, en cada Fecha de Pago, deberá ser dotado hasta alcanzar el importe que se establece a continuación con cargo a los Fondos Disponibles de acuerdo con el Orden de Prelación de Pagos del Fondo.

El importe del Fondo de Reserva requerido en cada Fecha de Pago (el "Importe del Fondo de Reserva") será la menor de las cantidades siguientes:

- i) Catorce millones seiscientos mil (14.600.000,00) euros.
- ii) La cantidad mayor entre:
 - a) El 3,72% de la suma del Saldo de Principal Pendiente de las Series A1, A2, B, C y D.
 - b) Siete millones trescientos cuatro mil doscientos veinte (7.304.220,00) euros.
3. No obstante lo anterior, el Fondo de Reserva Requerido no se reducirá en la Fecha de Pago que corresponda y permanecerá en el importe del Fondo de Reserva Requerido en la Fecha de Pago precedente, cuando en la Fecha de Pago concorra cualquiera de las circunstancias siguientes:
 - (i) Que en la Fecha de Determinación precedente a la Fecha de Pago correspondiente, el importe a que ascienda el Saldo Vivo de los Préstamos Morosos fuera igual o superior al 1,00% del Saldo Vivo de los Préstamos no Dudosos.
 - (ii) Que en la Fecha de Pago precedente a la Fecha de Pago correspondiente, el Fondo de Reserva no hubiera sido dotado en el importe del Fondo de Reserva Requerido a aquella Fecha de Pago.
 - (iii) Que no hubieran transcurrido dos (2) años desde la fecha de constitución del Fondo.

- Rentabilidad

El importe de dicho Fondo de Reserva permanecerá depositado en la Cuenta de Tesorería, remunerada en los términos del Contrato de Apertura de Cuenta a Tipo de Interés Garantizado (Cuenta de Tesorería).

- Destino

El Fondo de Reserva se aplicará en cada Fecha de Pago al cumplimiento de obligaciones de pago del Fondo de acuerdo con el Orden de Prelación de Pagos y el Orden de Prelación de Pagos de Liquidación.

El movimiento del Fondo de Reserva dotado y requerido en cada una de las fechas de pago durante el ejercicio 2017, así como el saldo de la cuenta de tesorería resultante en cada una de esas fechas, se muestran a continuación:

	Miles de Euros		
	Fondo de Reserva requerido	Fondo de Reserva dotado	Saldo depositado en Tesorería en cada fecha de pago (*)
Saldos al 31 de diciembre de 2016	14.600	9.548	12.827
Fondo de Reserva y saldo de tesorería al 16.02.17	14.600	10.664	10.664
Fondo de Reserva y saldo de tesorería al 16.05.17	14.600	11.559	11.559
Fondo de Reserva y saldo de tesorería al 16.08.17	14.600	11.798	11.798
Fondo de Reserva y saldo de tesorería al 16.11.17	14.600	12.615	12.615
Saldos al 31 de diciembre de 2017	14.600	12.615	15.106

(*)Incluye los intereses devengados y no cobrados (pagados) por la misma.

El movimiento del Fondo de Reserva dotado y requerido en cada una de las fechas de pago durante el ejercicio 2016, así como el saldo de la cuenta de tesorería resultante en cada una de esas fechas, se muestran a continuación:

	Miles de Euros		
	Fondo de Reserva requerido	Fondo de Reserva dotado	Saldo depositado en Tesorería en cada fecha de pago (*)
Saldos al 31 de diciembre de 2015	14.600	9.022	12.630
Fondo de Reserva y saldo de tesorería al 16.02.16	14.600	8.724	8.724
Fondo de Reserva y saldo de tesorería al 17.05.16	14.600	9.200	9.200
Fondo de Reserva y saldo de tesorería al 16.08.16	14.600	9.706	9.706
Fondo de Reserva y saldo de tesorería al 16.11.16	14.600	9.548	9.548
Saldos al 31 de diciembre de 2016	14.600	9.548	12.827

(*)Incluye los intereses devengados y no cobrados (pagados) por la misma.

Dada la situación de los mercados financieros derivada de la crisis económica acontecida en los últimos años en España y en relación con los riesgos a los que están expuestos los tenedores de los bonos, hay que señalar que el aumento de los activos titulizados dudosos (véase Nota 4) y, en su caso, de los activos adjudicados (véase Nota 5), podrían ser causa de la falta de liquidez o incapacidad de recuperación de la totalidad de los activos que respaldan el saldo de los bonos emitidos, que unido a la disposición del Fondo de Reserva por debajo de los niveles establecidos en el folleto de emisión, aumentan el riesgo de impago de las series de los bonos emitidos por el Fondo (véase nota 8).

8. Obligaciones y otros valores negociables

La Sociedad Gestora, en nombre y representación del Fondo, y con cargo al mismo, procedió en la fecha de constitución del Fondo a la emisión de Bonos por un valor total de 800.000 miles de euros, integrados por 8.000 Bonos de 100.000 euros de valor nominal cada uno, divididos en cinco clases, la primera de ellas integrada por dos series; que tienen las siguientes características:

Concepto	Serie A1	Serie A2	Serie B	Serie C	Serie D	Serie E
Importe nominal de la Emisión (miles de euros)	49.000	682.000	16.200	27.500	10.700	14.600
Importe nominal unitario (miles de euros)	100	100	100	100	100	100
Número de Bonos	490	6.820	162	275	107	146
Tipo de interés nominal	Euribor 3m + 0,06%	Euribor 3m + 0,12%	Euribor 3m + 0,22%	Euribor 3m + 0,52%	Euribor 3m + 2,10%	Euribor 3m + 3,90%
Periodicidad de pago	Trimestral	Trimestral	Trimestral	Trimestral	Trimestral	Trimestral
Fechas de pago de intereses y amortización	16 de febrero, 16 de mayo, 16 de agosto y 16 de noviembre de cada año o, en su caso, el siguiente Día Hábil.					
Calificaciones Iniciales: Moody`s/S&P A 31 de diciembre de 2017:	Aaa/AAA	Aaa/AAA	Aa3/A+	Baa2/BBB	Ba3/BB	C / CCC-
Moody`s / S&P	--/--	Aa2(sf) / AA+(sf)	Aa2(sf) / AA-(sf)	Aa2(sf) / BBB+sf	Baa1(sf) / BBB-(sf)	C / D
Actuales (*): Moody`s / S&P	--/--	Aa2(sf) / AA+(sf)	Aa2(sf) / AA-(sf)	Aa2(sf) / BBB+sf	Baa1(sf) / BBB-(sf)	C / D

(*) A la fecha de formulación de estas cuentas anuales.

El movimiento de los Bonos durante los ejercicios 2017 y 2016 ha sido el siguiente:

	Miles de Euros											
	Serie A2		Serie B		Serie C		Serie D		Serie E		Total	
	Pasivo no Corriente	Pasivo Corriente	Pasivo no corriente	Pasivo Corriente	Pasivo no corriente	Pasivo Corriente	Pasivo no Corriente	Pasivo Corriente	Pasivo no corriente	Pasivo Corriente	Pasivo no Corriente	Pasivo Corriente
Saldos al 1/1/2016	24.531	23.540	16.200	-	27.500	-	10.700	-	14.600	-	93.531	23.540
Amortización 16.02.2016	-	(6.154)	-	-	-	-	-	-	-	-	-	(6.154)
Amortización 17.05.2016	-	(6.394)	-	-	-	-	-	-	-	-	-	(6.394)
Amortización 16.08.2016	-	(5.164)	-	-	-	-	-	-	-	-	-	(5.164)
Amortización 16.11.2016	-	(5.644)	-	-	-	-	-	-	-	-	-	(5.644)
Traspasos	(19.968)	19.968	-	-	-	-	-	-	-	-	(19.968)	19.968
Saldos al 31/12/2016	4.563	20.152	16.200	-	27.500	-	10.700	-	14.600	-	73.563	20.152
Amortización 16.02.2017	-	(5.329)	-	-	-	-	-	-	-	-	-	(5.329)
Amortización 16.05.2017	-	(4.951)	-	-	-	-	-	-	-	-	-	(4.951)
Amortización 16.08.2017	-	(5.031)	-	-	-	-	-	-	-	-	-	(5.031)
Amortización 16.11.2017	-	(5.134)	-	-	-	-	-	-	-	-	-	(5.134)
Traspasos	(4.563)	4.563	(12.027)	12.027	-	-	-	-	-	-	(16.590)	16.590
Saldos al 31/12/2017	-	4.270	4.173	12.027	27.500	-	10.700	-	14.600	-	56.973	16.297

El vencimiento de los bonos de todas las series se producirá en la fecha de vencimiento legal del Fondo, sin perjuicio de que se puedan amortizar previamente de acuerdo a las condiciones establecidas en el folleto de constitución del Fondo y de acuerdo con la previsión estimada de cobro de los activos titulizados y las reglas de amortización descritas a continuación.

Las reglas de amortización de los Bonos de todas las clases se encuentran descritos en el de emisión y se resumen a continuación:

Los Fondos Disponibles para Amortización se aplicarán en cada Fecha de Pago a la amortización de las Series A1, A2, B, C y D con sujeción a las siguientes reglas ("Distribución de los Fondos Disponibles para Amortización"):

1. Hasta la Fecha de Pago correspondiente al 16 de noviembre de 2007, excluida, los Fondos Disponibles para Amortización serán depositados en la Cuenta de Amortización.

2. A partir de la Fecha de Pago correspondiente al 16 de noviembre de 2007, incluida, los Fondos Disponibles para Amortización se aplicarán secuencialmente, en primer lugar a la amortización de la Clase A (Series A1 y A2) hasta su total amortización, conforme a lo dispuesto en la regla 3 siguiente, en segundo lugar a la amortización de la Serie B hasta su total amortización, en tercer lugar a la amortización de la Serie C hasta su total amortización y en cuarto lugar a la amortización de la Serie D hasta su total amortización, sin perjuicio de lo dispuesto en las reglas 4 y 5 siguientes para la amortización a prorrata de la Clase A (Series A1 y A2) y las Series B, C y D.

3. Los importes de los Fondos Disponibles para Amortización aplicados a la amortización de la Clase A (Series A1 y A2), tanto en virtud de la regla 2 anterior como en virtud de las reglas 4 y 5 siguientes, se aplicarán a la amortización de las Series A1 y A2 de la forma siguiente:

3.1 Aplicación ordinaria en el siguiente orden:

1º Amortización del principal de los Bonos de la Serie A1.

2º Amortización del principal de los Bonos de la Serie A2, una vez hubieran sido totalmente amortizados los Bonos de la Serie A1.

3.2 Aplicación excepcional a prorrata de la Clase A ("Amortización a Prorrata de la Clase A") si no se hubiera producido la amortización de la Serie A1 en su totalidad: Se interrumpirá el orden de aplicación del apartado 3.1 anterior en caso de que en la Fecha de Determinación precedente a la Fecha de Pago correspondiente el Saldo Vivo de los Préstamos Morosos fuera superior al 2,00% del Saldo Vivo de los Préstamos no Dudosos.

En este supuesto, en la Fecha de Pago correspondiente el importe de los Fondos Disponibles para Amortización aplicado a la amortización de la Clase A (Series A1 y A2) se aplicará a la amortización de la Serie A1 y a la amortización de la Serie A2, distribuyéndose entre las mismas a prorrata directamente proporcional (i) al Saldo de Principal Pendiente de la Serie A1 y (ii) al Saldo de Principal Pendiente de la Serie A2, a la Fecha de Determinación precedente a la Fecha de Pago correspondiente.

4. No obstante, incluso aunque no hubiera sido amortizada la Clase A (Series A1 y A2) en su totalidad, los Fondos Disponibles para Amortización se aplicarán también a la amortización de la Serie B, de la Serie C y de la Serie D en la Fecha de Pago en la que se cumplan las circunstancias siguientes para la amortización de cada una de dichas Series ("Condiciones para la Amortización a Prorrata"):

a) Para proceder a la amortización de la Serie B, que en la Fecha de Determinación precedente a la Fecha de Pago correspondiente:

i) El Saldo de Principal Pendiente de la Serie B sea igual o mayor al 4,125% de la suma del Saldo de Principal Pendiente de las Series A1, A2, B, C y D, y

ii) El Saldo Vivo de los Préstamos Morosos no exceda del 1,50% del Saldo Vivo de los Préstamos no Dudosos.

- b) Para proceder a la amortización de la Serie C, que en la Fecha de Determinación precedente a la Fecha de Pago correspondiente:
 - i) El Saldo de Principal Pendiente de la Serie C sea igual o mayor al 7,003% de la suma del Saldo de Principal Pendiente de las Series A1, A2, B, C y D, y
 - ii) El Saldo Vivo de los Préstamos Morosos no exceda del 1,00% del Saldo Vivo de los Préstamos no Dudosos.
- c) Para proceder a la amortización de la Serie D, que en la Fecha de Determinación precedente a la Fecha de Pago correspondiente:
 - i) El Saldo de Principal Pendiente de la Serie D sea igual o mayor al 2,725% de la suma del Saldo de Principal Pendiente de las Series A1, A2, B, C y D, y
 - ii) El Saldo Vivo de los Préstamos Morosos no exceda del 0,75% del Saldo Vivo de los Préstamos no Dudosos.
- d) Adicionalmente, para proceder a la amortización de la Serie B y, en su caso, de la Serie C y, en su caso, de la Serie D:
 - i) Que el importe del Fondo de Reserva Requerido haya sido dotado en su totalidad en la Fecha de Pago correspondiente, y
 - ii) Que en la Fecha de Determinación precedente a la Fecha de Pago correspondiente, el importe del Saldo Vivo de los Préstamos no Dudosos sea igual o superior al 10 por 100 del Saldo Vivo inicial a la constitución del Fondo.

5. En caso de ser de aplicación en una Fecha de Pago la amortización de cada una de las Series B, C y D, según lo previsto en la regla 4 anterior, los Fondos Disponibles para Amortización se aplicarán también a la amortización de la Serie B y, en su caso, a la amortización de la Serie C y, en su caso, a la amortización de la Serie D, de modo tal que el Saldo de Principal Pendiente de la Serie B o el de la Serie C o el de la Serie D con relación a la suma del Saldo de Principal Pendiente de las Series A1, A2, B, C y D se mantenga, respectivamente, en el 4,125% o en el 7,003% o en el 2,725%, o porcentajes superiores a éstos lo más próximos posibles.

En el supuesto de que en la Fecha de Pago anterior a la Fecha de Pago en curso, y siempre que fuese de aplicación la amortización de las Series B y, en su caso, C y, en su caso, D, el Saldo de Principal Pendiente de las Series B, C o D con relación al Saldo de Principal Pendiente de las Series A1, A2, B, C y D fuesen superiores, respectivamente, al 4,125%, al 7,003% o al 2,725% (los "ratio objetivo"), los Fondos Disponibles para Amortización se aplicarán (i) en primer lugar a la amortización de la Serie que fuese susceptible de amortización y que presentase la mayor proporción entre (a) el Saldo de Principal Pendiente de dicha Serie con relación al Saldo de Principal Pendiente de las Series A1, A2, B, C y D en la Fecha de Determinación anterior minorado en los Fondos Disponibles para Amortización en la Fecha de Pago en curso y (b) su ratio objetivo, hasta alcanzar igual proporción que la Serie que presente la segunda proporción anteriormente descrita, momento en el cual los Fondos Disponibles para Amortización se aplicarán a prorrata entre ambas Serie, y así sucesivamente.

De acuerdo a lo anterior, el desglose por vencimientos previstos de las series de Bonos, excluyendo los costes de emisión imputados, al 31 de diciembre de 2017 y 2016, se muestra a continuación:

Al 31 de diciembre de 2017

	Miles de Euros						
	Hasta 1 año	Entre 1 y 2 años	Entre 2 y 3 años	Entre 3 y 4 años	Entre 4 y 5 años	Entre 5 y 10 años	Más de 10 años
Bonos de Titulización	16.297	11.027	6.924	4.639	4.405	13.128	16.850

Al 31 de diciembre de 2016

	Miles de Euros						
	Hasta 1 año	Entre 1 y 2 años	Entre 2 y 3 años	Entre 3 y 4 años	Entre 4 y 5 años	Entre 5 y 10 años	Más de 10 años
Bonos de Titulización	20.152	14.768	12.329	7.637	5.019	17.157	16.653

Los Bonos están representados en anotaciones en cuenta y están registrados en la Sociedad de Gestión de los Sistemas de Registro, Compensación y Liquidación de Valores, S.A. y cotizan en AIAF Mercado de Renta Fija.

El tipo de interés nominal medio de los Bonos, durante el ejercicio 2017, ha sido del 0,93% (0,79% en el ejercicio 2016), siendo el tipo de interés máximo el 3,59% y el mínimo el 0,00%. Durante el ejercicio 2017 se han devengado intereses de los Bonos de Titulización por importe de 776 miles de euros (834 miles de euros en el ejercicio 2016), de los que 98 miles de euros se encuentran pendientes de pago al 31 de diciembre de 2017 (99 miles de euros al 31 de diciembre de 2016), estando registrados en el epígrafe "Obligaciones y otros valores negociables - Intereses y gastos devengados no vencidos" del pasivo del balance.

Adicionalmente, al 31 de diciembre de 2017, el epígrafe "Obligaciones y otros valores negociables – Intereses vencidos e impagados" del pasivo del balance recoge, por importe de 5.222 miles de euros de la serie E (4.693 miles de euros al 31 de diciembre de 2016), intereses que, de acuerdo al orden de prelación de pagos establecido, no se han satisfecho en la última fecha de pago.

Correcciones de valor por repercusión de pérdidas

Durante los ejercicios 2017 y 2016, el Fondo ha procedido a la imputación, en esta cuenta de pasivo, del margen de intermediación negativo obtenido en dicho ejercicio (véanse Notas 1 y 3-g). A continuación se muestra el movimiento que se ha producido en el saldo de estas correcciones de valor, durante los ejercicios 2017 y 2016:

	Miles de euros	Miles de euros
	2017	2016
Saldos al inicio del ejercicio	(498)	-
Repercusión de pérdidas/ganancias	(750)	(498)
Saldos al cierre del ejercicio	(1.248)	(498)

9. Deudas con entidades de crédito

En la fecha de desembolso, 26 de junio de 2006, la Entidad Cedente concedió un préstamo subordinado por importe de dos millones 2.000 miles de euros (el "Contrato de Préstamo para Gastos Iniciales"). El importe del Préstamo para Gastos Iniciales fue destinado a financiar los gastos de constitución del Fondo y de emisión y admisión de los Bonos, y a financiar parcialmente la cesión de los Préstamos, por la diferencia entre el capital nominal total a que asciendan los Préstamos y el importe nominal total a que ascienden las Series A1, A2, B, C y D.

El Préstamo para Gastos Iniciales devengará un interés nominal anual, determinado trimestralmente para cada periodo de devengo de intereses (que coincidirá exactamente con cada Periodo de Devengo de Intereses de los Bonos), que será el que resulte de sumar: (i) el Tipo de Interés de Referencia determinado para cada Periodo de Devengo de Intereses de los Bonos, y (ii) un margen del 2,00%. Los intereses se liquidarán y serán exigibles al vencimiento de cada periodo de devengo de intereses en cada una de las fechas de pago o liquidación, que coinciden con las Fechas de Pago de la Emisión de Bonos (los días 16 de febrero, 16 de mayo, 16 de agosto y 16 de noviembre, o, caso de que alguno de estos días no fuera un Día Hábil, el siguiente Día Hábil), y se calcularán tomando como base: (i) los días efectivos existentes en cada periodo de devengo de intereses y (ii) un año compuesto por trescientos sesenta (360) días. Los intereses se abonarán en la Fecha de Pago correspondiente siempre que el Fondo disponga de liquidez suficiente de acuerdo con el Orden de Prelación de Pagos o, llegado el caso, con el Orden de Prelación de Pagos de Liquidación.

En los ejercicios 2017 y 2016 no se han producido amortizaciones de préstamos subordinados.

Durante el ejercicio 2017 se han devengado intereses de dichos préstamos por importe de 6 miles de euros (7 miles de euros en el ejercicio 2016), de los que 1 miles de euros se encuentran pendientes de pago al 31 de diciembre de 2017 (1 miles de euros al 31 de diciembre de 2016), estando registrados en el epígrafe de “Deudas con Entidades de Crédito – Intereses y gastos devengados no vencidos” del pasivo del balance.

Adicionalmente, al 31 de diciembre de 2017, el epígrafe “Deudas con entidades de crédito – Intereses vencidos e impagados” del pasivo del balance recoge, por importe de 68 miles de euros (63 miles de euros al 31 de diciembre de 2016), intereses que, de acuerdo al orden de prelación de pagos establecido, no se habían satisfecho en la última fecha de pago.

Correcciones de valor por repercusión de pérdidas

Durante los ejercicios 2017 y 2016, el Fondo ha procedido a la imputación, en esta cuenta de pasivo, del margen de intermediación negativo obtenido en dicho ejercicio (véanse Notas 1 y 3-g). A continuación se muestra el movimiento que se ha producido en el saldo de estas correcciones de valor, durante los ejercicios 2017 y 2016:

	Miles de euros	Miles de euros
	2017	2016
Saldos al inicio del ejercicio	(408)	(395)
Repercusión de pérdidas/ganancias	(5)	(13)
Saldos al cierre del ejercicio	(413)	(408)

10. Ajustes por periodificaciones de pasivo

La composición del saldo de este epígrafe del pasivo del balance al 31 de diciembre de 2017 y 2016 es la siguiente:

	Miles de Euros	
	2017	2016
Comisiones	5	5
Sociedad Gestora	5	4
Administrador	163	156
Agente financiero	1	1
Variable	433	433
Corrección de valor por repercusión de pérdidas (*)	(597)	(589)
Otras comisiones	-	-
Otros	13	12
Saldo al cierre del ejercicio	18	17

(*) Repercusión de la parte correspondiente del margen de intermediación negativo aplicada a las comisiones con el cedente (comisión variable) pendientes de liquidar.

Durante el ejercicio 2017, el movimiento de este epígrafe, tanto por devengo como por pagos realizados, ha sido el siguiente:

	Miles de Euros				
	Comisión Sociedad Gestora	Comisión Administración	Comisión Agente Financiero	Comisión Variable	Repercusión de pérdidas
Saldos al 31 de diciembre de 2016	4	156	1	433	(589)
Importes devengados durante el ejercicio 2017	36	7	8	-	(8)
Pagos realizados el 16.02.17	(9)	-	(2)	-	-
Pagos realizados el 16.05.17	(9)	-	(2)	-	-
Pagos realizados el 16.08.17	(9)	-	(2)	-	-
Pagos realizados el 16.11.17	(8)	-	(2)	-	-
Saldos al 31 de diciembre de 2017	5	163	1	433	(597)

Durante el ejercicio 2016, el movimiento de este epígrafe, tanto por devengo como por pagos realizados, ha sido el siguiente:

	Miles de Euros				
	Comisión Sociedad Gestora	Comisión Administración	Comisión Agente Financiero	Comisión Variable	Repercusión de pérdidas
Saldos al 31 de diciembre de 2015	4	147	1	433	(580)
Importes devengados durante el ejercicio 2016	36	9	10	-	(9)
Pagos realizados el 16.02.16	(9)	-	(2)	-	-
Pagos realizados el 17.05.16	(9)	-	(2)	-	-
Pagos realizados el 16.08.16	(9)	-	(3)	-	-
Pagos realizados el 16.11.16	(9)	-	(3)	-	-
Saldos al 31 de diciembre de 2016	4	156	1	433	(589)

Las condiciones específicas por comisiones en relación con los contratos establecidos se detallan a continuación:

- Comisión variable / Margen de intermediación financiera

La Sociedad Gestora, en representación y por cuenta del Fondo, remunera a la Entidad Cedente por el proceso de intermediación financiera desarrollado.

La remuneración a la Entidad Cedente consiste en el pago de una remuneración variable y subordinada (el "Margen de intermediación Financiera") que se determina y devenga al vencimiento de cada periodo trimestral que comprende, los tres meses naturales anteriores a cada Fecha de Pago, en una cuantía igual a la diferencia positiva, si la hubiere, entre los ingresos y gastos, incluidas las pérdidas de ejercicios anteriores si las hubiere, devengados por el Fondo de acuerdo con su contabilidad y previos al cierre cada periodo trimestral.

- Comisión de la Sociedad Gestora

La Sociedad Gestora percibirá una Comisión periódica igual al 0,0185% anual que se devengará sobre los días efectivos transcurridos de cada Periodo de Devengo de Intereses, desde la fecha de constitución del Fondo hasta la extinción del mismo, y se pagará trimestralmente por periodos vencidos en cada una de las Fechas de Pago, calculándose sobre el Saldo de Principal Pendiente de los Bonos de las Series A1, A2, B, C y D en la Fecha de Determinación precedente a la Fecha de Pago correspondiente. La comisión periódica correspondiente a la primera Fecha de Pago se devengará desde la fecha de constitución del Fondo y se calculará sobre el importe nominal de los Bonos de las Series A1, A2, B, C y D.

- Comisión del agente financiero

Hasta el 22 de marzo de 2013 (fecha de sustitución del primer Agente Financiero –véase Nota 7), el Fondo satisfacía al mismo una comisión de 1.502,53 euros, impuestos incluidos en su caso, en cada Fecha de Pago de los Bonos durante la vigencia del Contrato de Agencia de Pagos, que se pagaba en la misma Fecha de Pago, siempre que el Fondo dispusiera de liquidez suficiente y de acuerdo con el Orden de Prelación de Pagos o, llegado el caso, con el Orden de Prelación de Pagos de Liquidación. Finalmente, desde el 30 de julio de 2015, y tras la nueva sustitución del Agente Financiero, el actual Agente Financiero (Société Générale, Sucursal en España) percibirá una comisión de 1.500 euros, impuestos incluidos en su caso, en cada Fecha de Pago de los Bonos durante la vigencia del Contrato de Agencia de Pagos, que se pagará en la misma Fecha de Pago, siempre que el Fondo disponga de liquidez suficiente y de acuerdo con el Orden de Prelación de Pagos o, llegado el caso, con el Orden de Prelación de Pagos de Liquidación.

- Comisión del Administrador de los Activos titulizados

La Entidad Cedente, entidad emisora de los Préstamos y de los Certificados de Transmisión de Hipoteca a ser suscritos por el Fondo, suscribió con la Sociedad Gestora, en representación y por cuenta del Fondo, el Contrato de Administración de los Préstamos y Depósito de los Certificados de Transmisión de Hipoteca en virtud del cual la Entidad Cedente, como mandatario de la Sociedad Gestora por cuenta del Fondo, (i) realizará la guarda y custodia de los títulos representativos de los Certificados de Transmisión de Hipoteca, (ii) conservará la custodia y administración de los Préstamos, y (iii) recibirá, en gestión de cobro, en nombre del Fondo, cuantas cantidades sean satisfechas por los Deudores en virtud de los Préstamos objeto de los Certificados de Transmisión de Hipoteca. Como contraprestación por la custodia, administración y gestión de los Préstamos y el depósito de los títulos representativos de los Certificados de Transmisión de Hipoteca, el Administrador tendrá derecho a recibir por periodos vencidos en cada una de las Fechas de Pago y durante el periodo de vigencia del Contrato de Administración, una comisión de administración subordinada igual al 0,01% anual, IVA incluido en caso de no exención, que se devengará sobre los días efectivos transcurridos y sobre el Saldo Vivo medio diario de los Préstamos y de los Certificados de Transmisión de Hipoteca que administre durante cada Periodo de Devengo de Intereses.

11. Acreedores y otras cuentas a pagar

La composición del saldo de este epígrafe del pasivo del balance, al 31 de diciembre de 2017 y 2016, es la siguiente:

	Miles de Euros	
	2017	2016
Hacienda Pública acreedora por retenciones	1	2
Otros acreedores	10	10
Efectivo recibido en garantía permuta financiera (véanse Notas 7 y 15)	1.910	2.610
	1.921	2.622

12. Ajustes repercutidos en balance de ingresos y gastos reconocidos

Este epígrafe del pasivo del balance recoge el importe de las variaciones del valor razonable de los activos clasificados como derivados de cobertura que, conforme a lo dispuesto en la Nota 2, deben registrarse en este epígrafe del pasivo de dicho balance. Dichas variaciones se registran en la cuenta de pérdidas y ganancias cuando se produzca su extinción o realización. Su movimiento, durante los ejercicios 2017 y 2016, se muestra a continuación.

	Miles de Euros	
	2017	2016
SalDOS al inicio del ejercicio	(924)	(1.195)
Ajustes repercutidos por coberturas de flujos de efectivo (véase Nota 15)	431	271
SalDOS al cierre del ejercicio	(493)	(924)

13. Otros gastos de explotación

El saldo del epígrafe “Otros gastos de explotación – Servicios exteriores – Servicios de profesionales independientes” de las cuentas de pérdidas y ganancias incluye 2 miles de euros satisfechos por el Fondo en concepto de auditoría de sus cuentas anuales del ejercicio 2017 (2 miles de euros en el ejercicio 2016), único servicio prestado por dicho auditor.

Información sobre el periodo medio de pago a proveedores. Disposición adicional tercera. «Deber de información» de la Ley 15/2010, de 5 de julio:

Al 31 de diciembre de 2017 y 2016, el Fondo no tenía ningún importe significativo pendiente de pago a proveedores en operaciones comerciales. Asimismo, durante los ejercicios 2017 y 2016, el Fondo no ha realizado pagos significativos a proveedores en operaciones comerciales. En opinión de los Administradores de su Sociedad Gestora, tanto los importes pendientes de pago a proveedores en operaciones comerciales al 31 de diciembre de 2017 y 2016 como los pagos realizados a dichos proveedores durante el ejercicio 2017 y 2016 cumplen o han cumplido con los límites legales de aplazamiento.

14. Situación fiscal

El Fondo tiene sujetos a inspección fiscal todos los impuestos que le son de aplicación correspondientes a los cuatro últimos ejercicios. En opinión de los Administradores de su Sociedad Gestora, la posibilidad de que se materialicen pasivos fiscales correspondientes a los ejercicios sujetos a inspección es remota y, en cualquier caso, la deuda tributaria que de ellos pudiera derivarse no afectaría significativamente a las cuentas anuales.

Según se indica en la Nota 3-h, en los ejercicios 2017 y 2016 se han equilibrado los ingresos y los gastos del Fondo, por lo que no ha procedido liquidar cuota alguna por el Impuesto sobre Beneficios.

15. Derivados de cobertura

La Sociedad Gestora celebró, en representación y por cuenta del Fondo, con la Entidad Cedente, un contrato de permuta financiera de intereses (el “Contrato de Permuta de Intereses” o la “Permuta de Intereses”) conforme al modelo de Contrato Marco ISDA de 1992 (ISDA Master Agreement – Multicurrency -Crossborder) y las definiciones del año 2000 (ISDA 2000 Definitions), cuyas características más relevantes se describen a continuación.

El tipo de interés a pagar por el Fondo será para cada periodo de cálculo inmediatamente anterior a la Fecha de Pago correspondiente el tipo de interés anual que resulte de dividir (i) la suma del importe de los intereses ordinarios de los Préstamos vencidos durante el periodo de cálculo del Fondo, pagados o no por los Deudores, deducido el importe de los intereses correspondientes al margen contractual o, en su caso, al margen renegociado, sobre el índice de referencia, y excluidos los Préstamos Dudosos a la fecha de cálculo correspondiente, entre (ii) el Importe Nocial, multiplicado por el resultado de dividir 360 entre el número de días del periodo de cálculo del Fondo.

El tipo de interés a pagar por la Entidad Cedente será para cada periodo de cálculo el Tipo de Interés de Referencia determinado para los Bonos correspondiente al Periodo de Devengo de Intereses coincidente con el periodo de cálculo de la Entidad Cedente.

El nocial del contrato de permuta financiera será, para cada periodo de cálculo del Fondo, la media diaria durante el periodo de cálculo del Saldo Vivo de los Préstamos no Dudosos durante dicho periodo de cálculo. Para cada periodo de cálculo de la Entidad Cedente, el Importe Nocial será aquél determinado para el periodo de cálculo del Fondo que coincida sustancialmente con dicho periodo de cálculo de la Entidad Cedente.

Con fecha 20 de febrero de 2012, Banco Bilbao Vizcaya Argentaria, S.A. (“BBVA”) se subrogó en sustitución de Bankinter como contraparte del contrato de permuta financiera, manteniendo las mismas condiciones del contrato.

Ante la bajada de la calificación crediticia a corto plazo de Bankinter, que actuaba como contrapartida del contrato de permuta de intereses, con fecha 20 de febrero de 2012, de acuerdo con lo previsto en el folleto de constitución del Fondo, se constituyó en dicho ejercicio un depósito a favor del Fondo para el importe requerido por la Agencia de Calificación que, dependiendo de la valoración de dicha permuta, se constituye semanalmente en una cuenta abierta a nombre del Fondo en BBVA, Sucursal en España (véanse Notas 7 y 11).

El importe depositado, al 31 de diciembre de 2017 y 2016, ascendía a 1.910 y 2.610 miles de euros, respectivamente, que se incluyen en el epígrafe “Efectivo y otros activos líquidos equivalentes – Tesorería” del activo del balance con contrapartida en los epígrafes “Otros Pasivos financieros – Acreedores y otras cuentas a pagar” del pasivo del balance. La variación en el saldo depositado que se ha producido durante los ejercicios 2017 y 2016 ha ascendido a (700) y (750) miles de euros, respectivamente, que se incluye en el epígrafe “Otros flujos provenientes de operaciones del Fondo – Otros cobros y pagos” del estado de flujos de efectivo de los ejercicios 2017 y 2016, respectivamente.

La finalidad de la permuta financiera es asegurar la estructura financiera del fondo. En este fondo, el nocional de la permuta financiera, es el saldo medio de los activos. Los flujos que se cubren con la permuta financiera son aquellos que se han generado por el nocional de la permuta. Mediante la permuta, el Fondo se asegura recibir de la contraparte los intereses calculados con el tipo de interés medio ponderado de los bonos a cambio de pagar los intereses recibidos de los activos sobre el nocional de la permuta.

Siendo así, se considera que la cobertura es eficaz porque se asegura que los flujos que se pagan por los pasivos cubiertos no difieran, con la base del nocional de la permuta, de los que se cobran por los activos cubiertos.

Asimismo, y realizando un análisis retrospectivo, la cobertura es eficaz pues los flujos pagados y cobrados por la contrapartida de la permuta financiera, se sitúan dentro del rango del 80-125% de los flujos cobrados y pagados de los activos y pasivos del fondo.

El resultado neto de este contrato, correspondiente al ejercicio 2017, ha sido un gasto por importe de 238 miles de euros (295 miles de euros de gasto en el ejercicio 2016), que figuran registrados en el saldo del epígrafe “Resultado de operaciones de cobertura de flujos de efectivo (neto)” de la cuenta de pérdidas y ganancias, de los que 33 miles de euros estaban pendientes de pago al 31 de diciembre de 2017 (28 miles de euros pendientes de pago al 31 de diciembre de 2016), estando registrados en el saldo del epígrafe “Pasivos financieros a corto plazo – Derivados – Derivados de cobertura” del pasivo corriente del balance.

El valor razonable de la permuta financiera se determina mediante la suma de los flujos de efectivo futuros estimados a recibir y a pagar, descontados a la fecha de cálculo, utilizándose en el proceso de valoración el método conocido como “valor actual neto”, aplicando para la actualización en la estructura de plazos los tipos futuros de la curva de tipos de interés que estén correlacionados con los subyacentes correspondientes, siendo, conforme a las condiciones del contrato de permuta financiera, el método de cálculo y estimación el siguiente:

i) Para la obtención de los importes nominales o nominales derivados del saldo vivo de los activos titulizados y los flujos futuros de intereses relacionados con los intereses de los activos titulizados a percibir:

a) se calculan las cuotas de principal y de intereses de cada uno de los activos titulizados, según el sistema de amortización, las fechas de liquidación, el tipo de interés que para el caso de variable se aplica iterativamente al resultante de sumar en cada fecha de revisión el índice de referencia estimado, aplicando en la estructura de plazos los tipos futuros procedentes de la curva de tipos de interés que este correlacionada con cada uno de ellos y, en su caso, el margen correspondiente;

b) se agregan en cada fecha futura los importes de las cuotas de principal calculados de cada activo titulizado, corregidos con la aplicación de las hipótesis de comportamiento en cuanto a tasa de amortización anticipada y tasas de entrada y recuperación de morosidad.

ii) A partir de i) se obtiene la estimación del importe a pagar por agregación de los flujos de intereses esperados descontados a valor actual.

iii) Con respecto al subyacente de pasivos emitidos, con los flujos de principal a percibir estimados de los activos titulizados calculados en b), se modela la amortización de principal de cada serie, según las condiciones de emisión, en cada fecha de pago futura, calculándose para cada serie el saldo de principal pendiente resultante y el tipo de interés variable que le sería de aplicación como resultado de la agregación del índice de referencia, calculado de la aplicación de los tipos o índices futuros implícitos en la curva de tipos de interés correlacionado con el subyacente, y, en su caso, el margen correspondiente.

iv) Los flujos futuros esperados a recibir en cada fecha liquidación se obtienen de la aplicación a los importes nominales o no nominales, calculados en i), los tipos de interés nominales calculados en iii); descontados a valor actual.

v) El valor actual neto calculado se ajusta deduciendo el impacto que representan en el mismo los importes devengados no vencidos desde la última fecha de liquidación anterior hasta la fecha de cálculo actual, los cuales son registrados en la cuenta de pérdidas y ganancias.

Al 31 de diciembre de 2017 y 2016 la hipótesis de valoración del swap es la que se indica en el cuadro siguiente:

	2017	2016
Precio (miles de euros)	(526)	(952)
Nominal swap (miles de euros)	58.465	80.073
TACP	4,68%	4,42%
% Tasa de Morosos	8,51%	9,33%
% Tasa de Dudosos	7,10%	8,02%
% Recuperación Dudosos	67,22%	58,14%

A continuación se presenta un desglose, por tipos de riesgos cubiertos, del valor razonable activo de los derivados designados como de cobertura contable, al 31 de diciembre de 2017 y 2016, que se encuentran registrados en el epígrafe "Derivados- Derivados de cobertura" del activo y pasivo corriente y no corriente, atendiendo a su vencimiento, del balance:

	Miles de Euros	
	2017	2016
Coberturas de flujos de efectivo (véase Nota 12)	526	952
	526	952

16. Gestión del riesgo

La actividad del Fondo está expuesta a la asunción de uno o varios tipos de riesgos financieros, habiendo sido sus diferentes componentes objeto de análisis y evaluación durante su estructuración con el fin de dotarle de diferentes operaciones de mejora de crédito y de mecanismos operativos adecuados para distribuir y reducir la exposición a dichos riesgos. Así pues, las políticas y procedimientos de gestión de los riesgos financieros del Fondo se encuentran establecidos de forma explícita y limitada en la propia escritura de constitución del Fondo, asimismo recogidos en el folleto informativo inscrito en los registros oficiales de la Comisión Nacional del Mercado de Valores previamente a su constitución, de forma tal que con posterioridad la Sociedad Gestora, ni ninguna entidad, tiene poder de decisión en relación a la operativa del Fondo, limitándose a la gestión y administración del mismo poniendo en funcionamiento las operaciones financieras de mejora de crédito y de servicios y los mecanismos operativos establecidos.

A estos efectos la Sociedad Gestora tiene establecidos con el Administrador / Cedente de los activos determinados protocolos de información con periodicidad diaria y mensual que le proporciona información exhaustiva de los activos titulizados de cara al seguimiento y control de los mismos.

Las operaciones financieras de mejora contratadas por la Sociedad Gestora, en nombre y representación del Fondo, con el objeto de minorar y distribuir el riesgo de impago de los Bonos emitidos por el Fondo son las siguientes:

	<u>Contraparte</u>
<ul style="list-style-type: none">• Apertura de Cuenta a Tipo de Interés Garantizado (Cuenta de Tesorería) Mitiga parcialmente la merma de rentabilidad de la liquidez del Fondo por el desfase temporal entre los ingresos percibidos diariamente de los Préstamos hasta que se produce el pago de los intereses y reembolso de principal de los Bonos en la Fecha de Pago inmediatamente posterior.	Société Générale, Sucursal en España (actual) Bankinter S.A. * (inicial)
<ul style="list-style-type: none">• Bonos de la Serie E Mitiga el riesgo de crédito por la morosidad y falencia de los Préstamos.	Bankinter S.A. *
<ul style="list-style-type: none">• Permuta Financiera de Intereses Mitiga el riesgo de tipo de interés que tiene lugar en el Fondo por el hecho de encontrarse los Préstamos sometidos a intereses variables con diferentes índices de referencia y diferentes periodos de revisión y de liquidación a los intereses variables establecidos para los Bonos referenciados al Euribor a 3 meses y con periodos de devengo y liquidación trimestrales, así como el riesgo que se deriva de las posibles renegociaciones del tipo de interés de los Préstamos que puede resultar incluso en su novación a un tipo de interés fijo.	Bankinter S.A. * (inicial) BBVA (actual)

* Entidad Cedente de los activos titulizados agrupados en el Fondo

Los riesgos financieros más significativos relacionados con la actividad del Fondo son:

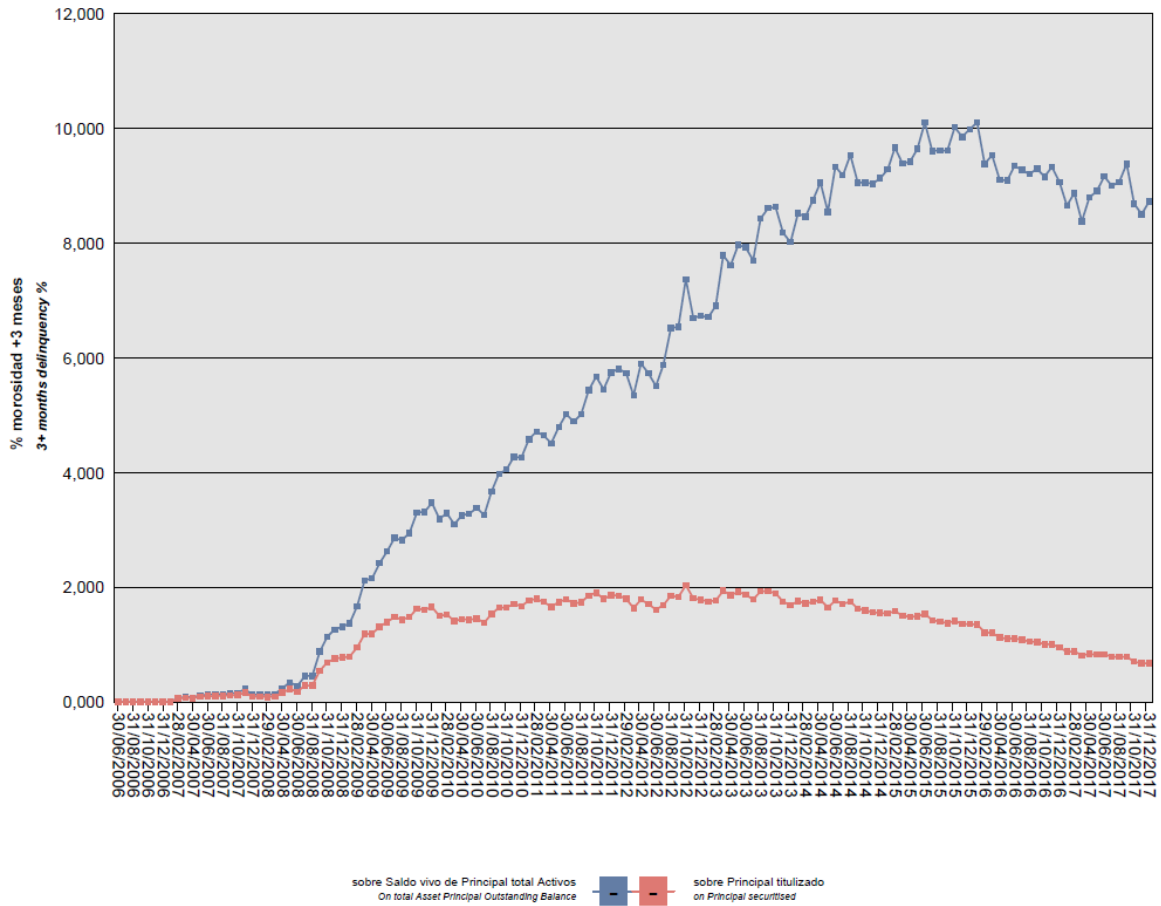
– Riesgo de crédito:

Las principales exposiciones al riesgo de crédito son la morosidad y falencia de los activos titulizados titulizados y el de contrapartida respecto de determinadas operaciones y servicios financieros contratados por el Fondo.

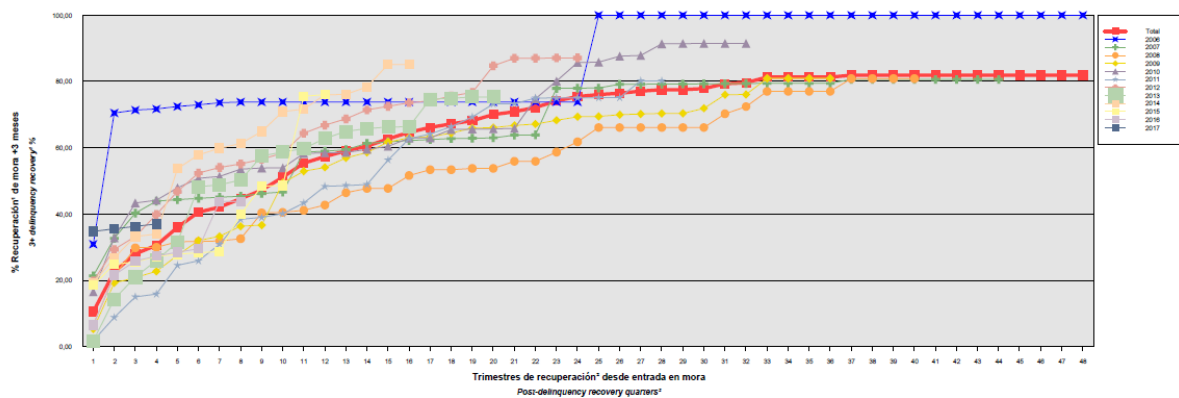
Para minimizar el riesgo de morosidad y falencia de los activos titulizados el Fondo cuenta con el importe de los Bonos de la Serie E destinado a la constitución del Fondo de Reserva Inicial y depositado en la Cuenta de Tesorería (véase Nota 7).

Asimismo, la subordinación y postergación en el pago de intereses y de reembolso de principal entre los Bonos de las diferentes Series que se deriva del lugar que ocupan en la aplicación de los Fondos Disponibles así como de las reglas de Distribución de los Fondos Disponibles para Amortización del Orden de Prelación de Pagos, o en la aplicación de los Fondos Disponibles de Liquidación del Orden de Prelación de Pagos de Liquidación constituyen un mecanismo diferenciado de protección entre las Series.

Al 31 de diciembre de 2017 la tasa de morosidad de los derechos de crédito titulizados asciende al 8,73% del principal total de los activos, cuya evolución se muestra en el siguiente gráfico:



Asimismo, la evolución de la tasa de recuperación de los derechos de crédito titulizados morosos muestra en el siguiente gráfico al 31 de diciembre de 2017:



Para mitigar el riesgo de contrapartida motivado por un posible descenso en las calificaciones crediticias otorgadas por las Agencias de Calificación a las entidades de contrapartida de las diferentes operaciones y servicios financieros, se establecen, dependiendo de los términos contractuales, determinadas actuaciones como son:

- a) Aval a la contraparte por una tercera entidad con unas calificaciones crediticias mínima requerida, según las escalas de calificación de las Agencias de Calificación, que garantice el cumplimiento de las obligaciones contractuales de la contraparte, durante el tiempo que se mantenga la situación de pérdida de la calificación.
- b) Sustitución de la contraparte por una tercera entidad con unas calificaciones crediticias mínimas requeridas, según las escalas de calificación de las Agencias de Calificación.
- c) Garantía pignoratícia de la contraparte o de un tercero a favor del Fondo sobre activos financieros de calidad crediticia no inferior a la de la Deuda Pública del Estado Español, por importe suficiente para garantizar los compromisos de la contraparte.
- d) Inversión de los saldos depositados objeto del contrato, en activos de renta fija en euros a corto plazo emitidos por entidades que como mínimo cuenten con las calificaciones mínimas requeridas.
- e) Constitución por la contraparte de depósitos de efectivo o de valores a favor del Fondo por importes determinados en cada momento, en garantía del cumplimiento de las obligaciones contractuales de la contraparte efectuados en una entidad con unas calificaciones crediticias mínimas requeridas, según las escalas de calificación de las Agencias de Calificación.

– Riesgo de concentración:

La exposición al riesgo surge por la concentración geográfica respecto de los deudores de los activos titulizados cedidos al Fondo, a cuyo nivel de concentración, una situación de cualquier índole que tenga un efecto negativo sobre las diferentes áreas geográficas, pudiera afectar a los pagos de los activos titulizados que respaldan la emisión de los Bonos de Titulización del Fondo.

La distribución geográfica según la región o comunidad donde se ubica el inmueble objeto de la garantía hipotecaria al 31 de diciembre de 2017 se presenta en el cuadro F del estado S.05.1 del Anexo.

– Riesgo de tipo de interés:

La exposición surge como consecuencia de la variación de los tipos de interés los activos titulizados adquiridos por el Fondo, cuya determinación se realiza, generalmente con una periodicidad diferente a la de los pasivos emitidos por el Fondo además de hallarse aquellos referenciados a índices diferentes de éstos.

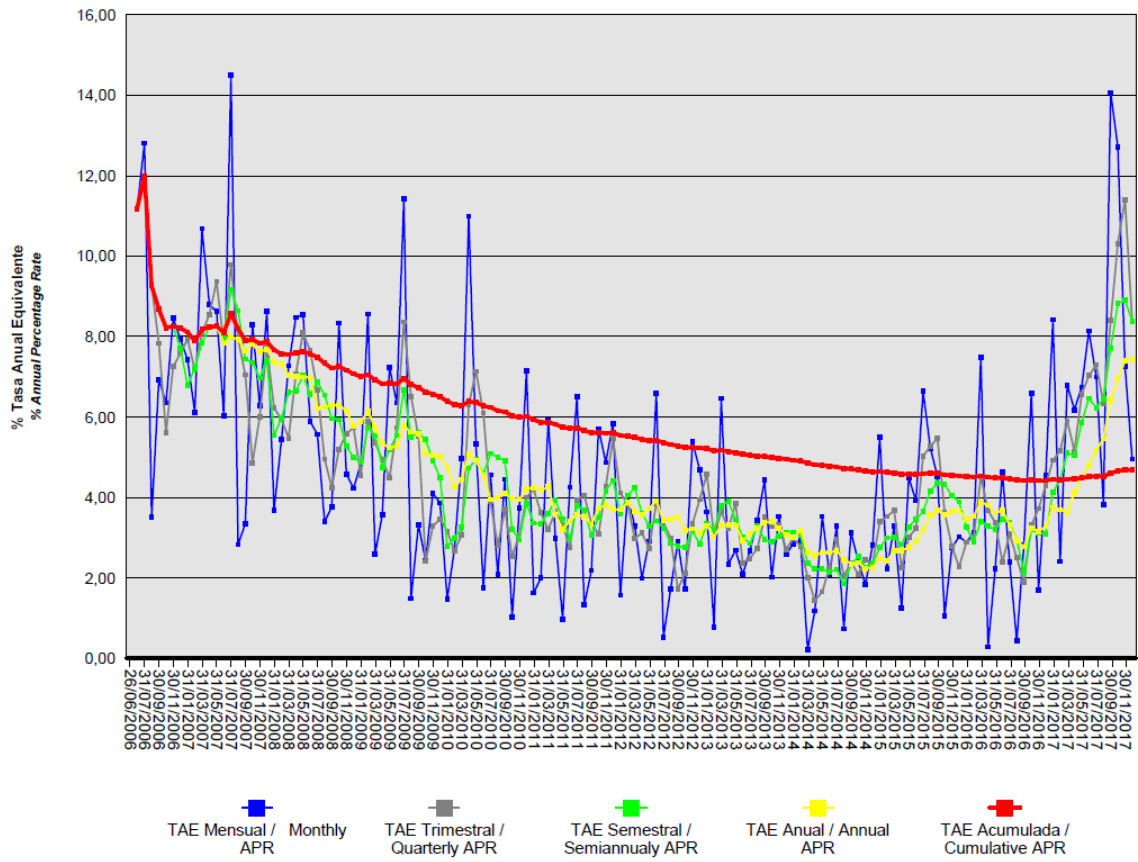
Mediante el contrato de permuta financiera se mitiga el riesgo de tipo de interés que tiene lugar en el Fondo por el hecho de encontrarse los Préstamos sometidos a intereses variables con diferentes índices de referencia y diferentes periodos de revisión y de liquidación a los intereses variables establecidos para los Bonos referenciados al Euribor a 3 meses y con periodos de devengo y liquidación trimestrales, así como el riesgo que se deriva de las posibles renegociaciones del tipo de interés de los Préstamos que puede resultar incluso en su novación a un tipo de interés fijo.

De la misma manera a través de Apertura de Cuenta a Tipo de Interés Garantizado (Cuenta de Tesorería) se mitiga parcialmente la merma de rentabilidad de la liquidez del Fondo por el desfase temporal entre los ingresos percibidos diariamente de los Préstamos hasta que se produce el pago de los intereses y reembolso de principal de los Bonos en la Fecha de Pago inmediatamente posterior.

– Riesgo de amortización anticipada:

La exposición surge como consecuencia de que los Préstamos agrupados en el Fondo serán amortizados anticipadamente cuando los Deudores reembolsen anticipadamente la parte del capital pendiente de vencimiento de los Préstamos, o en caso de ser subrogado BANKINTER en los correspondientes Préstamos por otra entidad financiera habilitada al efecto o en virtud de cualquier otra causa que produzca el mismo efecto.

La evolución de la tasa de amortización anticipada de los derechos de crédito titulizados se muestra en el siguiente gráfico al 31 de diciembre de 2017:



17. Liquidaciones intermedias

A continuación se detallan los cobros y pagos realizados por el Fondo durante el ejercicio 2017:

Liquidación de cobros y pagos del período	En miles de euros			
	Período		Acumulado	
	Real	Contractual	Real	Contractual
Activos titulizados clasificados en el Activo:				
Cobros por amortizaciones ordinarias	13.208	11.693	420.035	481.902
Cobros por amortizaciones anticipadas	5.983	45.213	233.175	303.567
Cobros por intereses ordinarios	403	5.566	102.268	108.964
Cobros por intereses previamente impagados	241	-	11.959	-
Cobros por amortizaciones previamente impagadas	2.319	-	63.641	-
Otros cobros en especie	-	-	-	-
Otros cobros en efectivo	-	-	-	-
Series emitidas clasificadas en el Pasivo (información serie a serie)				
Pagos por amortización ordinaria (serie A1)	-	-	49.000	49.000
Pagos por amortización ordinaria (serie A2)	20.444	-	677.730	682.000
Pagos por amortización ordinaria (serie B)	-	-	-	16.200
Pagos por amortización ordinaria (serie C)	-	-	-	27.500
Pagos por amortización ordinaria (serie D)	-	-	-	10.700
Pagos por amortización ordinaria (serie E)	-	-	-	14.600
Pagos por intereses ordinarios (serie A1)	-	-	2.620	2.053
Pagos por intereses ordinarios (serie A2)	-	-	78.819	88.178
Pagos por intereses ordinarios (serie B)	-	-	2.874	3.431
Pagos por intereses ordinarios (serie C)	55	-	5.794	6.466
Pagos por intereses ordinarios (serie D)	193	-	4.207	3.219
Pagos por intereses ordinarios (serie E)	-	-	3.554	6.706
Pagos por amortizaciones anticipadas (Serie A1)	-	-	-	-
Pagos por amortizaciones anticipadas (Serie A2)	-	-	-	-
Pagos por amortizaciones anticipadas (Serie B)	-	-	-	-
Pagos por amortizaciones anticipadas (Serie C)	-	-	-	-
Pagos por amortizaciones anticipadas (Serie D)	-	-	-	-
Pagos por amortizaciones anticipadas (Serie E)	-	-	-	-
Pagos por amortización previamente impagada (Serie A1)	-	-	-	-
Pagos por amortización previamente impagada (Serie A2)	-	-	-	-
Pagos por amortización previamente impagada (Serie B)	-	-	-	-
Pagos por amortización previamente impagada (Serie C)	-	-	-	-
Pagos por amortización previamente impagada (Serie D)	-	-	-	-
Pagos por amortización previamente impagada (Serie E)	-	-	-	-
Pagos por intereses previamente impagados (Serie A1)	-	-	-	-
Pagos por intereses previamente impagados (Serie A2)	-	-	-	-
Pagos por intereses previamente impagados (Serie B)	-	-	-	-
Pagos por intereses previamente impagados (Serie C)	-	-	-	-
Pagos por intereses previamente impagados (Serie D)	-	-	-	-
Pagos por intereses previamente impagados (Serie E)	-	-	-	-
Pagos por amortización de préstamos subordinados	-	-	1.656	-
Pagos por intereses de préstamos subordinados	-	-	132	-
Otros pagos del período	381	-	17.660	-

A continuación, se desglosa por fechas de pago los pagos realizados por el fondo a los pasivos financieros:

	16/02/2017	16/02/2017	16/05/2017	16/05/2017	16/08/2017	16/08/2017	16/11/2017	16/11/2017
	Principal	Intereses	Principal	Intereses	Principal	Intereses	Principal	Intereses
Serie A1								
Impagado - acumulado anterior	-	-	-	-	-	-	-	-
Devengado periodo	-	-	-	-	-	-	-	-
Liquidado	-	-	-	-	-	-	-	-
Disposición mejora de crédito	-	-	-	-	-	-	-	-
Insuficiencia fondos disponibles	-	-	-	-	-	-	-	-
Serie A2								
Impagado - acumulado anterior	-	-	-	-	-	-	-	-
Devengado periodo	5.329	-	4.951	-	5.031	-	5.134	-
Liquidado	5.329	-	4.951	-	5.031	-	5.134	-
Disposición mejora de crédito	-	-	-	-	-	-	-	-
Insuficiencia fondos disponibles	-	-	-	-	-	-	-	-
Serie B								
Impagado - acumulado anterior	-	-	-	-	-	-	-	-
Devengado periodo	-	-	-	-	-	-	-	-
Liquidado	-	-	-	-	-	-	-	-
Disposición mejora de crédito	-	-	-	-	-	-	-	-
Insuficiencia fondos disponibles	-	-	-	-	-	-	-	-
Serie C								
Impagado - acumulado anterior	-	-	-	-	-	-	-	-
Devengado periodo	-	15	-	13	-	13	-	13
Liquidado	-	15	-	13	-	13	-	13
Disposición mejora de crédito	-	-	-	-	-	-	-	-
Insuficiencia fondos disponibles	-	-	-	-	-	-	-	-
Serie D								
Impagado - acumulado anterior	-	-	-	-	-	-	-	-
Devengado periodo	-	49	-	47	-	48	-	48
Liquidado	-	49	-	47	-	48	-	48
Disposición mejora de crédito	-	-	-	-	-	-	-	-
Insuficiencia fondos disponibles	-	-	-	-	-	-	-	-
Serie E								
Impagado 0 acumulado anterior	-	4.693	-	4.827	-	4.956	-	5.089
Devengado periodo	-	134	-	129	-	133	-	133
Liquidado	-	-	-	-	-	-	-	-
Disposición mejora de crédito	-	-	-	-	-	-	-	-
Insuficiencia fondos disponibles	-	-	-	-	-	-	-	-
Financiaciones subordinadas								
Impagado - acumulado anterior	344	63	344	64	344	65	344	67
Devengado periodo	-	1	-	1	-	1	-	1
Liquidado	-	-	-	-	-	-	-	-
Disposición mejora de crédito	-	-	-	-	-	-	-	-
Insuficiencia fondos disponibles	344	64	344	65	344	66	344	68

BANKINTER 2 PYME Fondo de Titulización de Activos

Informe de Gestión **correspondiente al ejercicio anual terminado** **el 31 de diciembre de 2017**

Bankinter 2 Pyme Fondo de Titulización de Activos (el "Fondo") se constituyó mediante escritura pública otorgada el 26 de junio de 2006 por Europea de Titulización, S.A., Sociedad Gestora de Fondos de Titulización, agrupando 4.742 Préstamos por un importe total de 785.468.514,91 euros de los cuales 1.695 corresponden a Préstamos concedidos a empresas, en su mayor parte, pequeñas y medianas empresas, por un importe de 141.965.454,61 euros y 3.047 corresponden a Certificados de Transmisión de Hipotecaria por un importe de 643.503.060,30 euros, emitidas por Bankinter, S.A., en esa misma fecha.

Asimismo, con fecha 29 de junio de 2006 se procedió a la puesta en circulación de la emisión de los Bonos de Titulización por un importe nominal total de 800.000.000,00 euros integrados por 490 Bonos de la Serie A1, 6.820 Bonos de la Serie A2, 162 Bonos de la Serie B, 275 Bonos de la Serie C, 107 Bonos de la Serie D, y 146 Bonos de la Serie E, representados en anotaciones en cuenta de 100.000,00 euros de valor unitario.

Con fecha 22 de junio de 2006, la Comisión Nacional del Mercado de Valores verificó e inscribió en los registros oficiales los documentos acreditativos y el folleto informativo correspondientes a la constitución del Fondo y la emisión de Bonos de Titulización.

El Fondo está regulado por el Real Decreto 926/1998, de 14 de mayo, por el que se regulan los Fondos de Titulización de Activos y las Sociedades Gestoras de Fondos de Titulización y, en lo no contemplado en éste, por la Ley 19/1992, de 7 de julio, sobre Régimen de Sociedades y Fondos de Inversión Mobiliaria y sobre Fondos de Titulización Hipotecaria, por regulaciones complementarias y por la propia escritura de constitución.

El Fondo, de conformidad con el artículo 1 del Real Decreto 926/1998, constituye un patrimonio separado, carente de personalidad jurídica, y tiene el carácter de cerrado, de conformidad con el artículo 3 del citado Real Decreto 926/1998. Está integrado en cuanto a su activo por los Préstamos no Hipotecarios y los Certificados de Transmisión de Hipoteca, por los saldos de la Cuenta de Tesorería, que incluye el Fondo de Reserva, y en cuanto a su pasivo, por los Bonos de titulización emitidos, por el Préstamo para Gastos Iniciales. Adicionalmente el Fondo tiene concertada la Permuta Financiera.

El Fondo está sometido al tipo general del Impuesto de Sociedades y exento del concepto de operaciones societarias del Impuesto de Transacciones y Actos Jurídicos Documentados. Las contraprestaciones satisfechas a los titulares de los Bonos tendrán la consideración de rendimientos de capital mobiliario y por tanto podrán estar sujetos a retención de acuerdo con las normas fiscales que les sean aplicables.

Europea de Titulización, S.A., Sociedad Gestora de Fondos de Titulización, con domicilio social en Madrid, C/ Lagasca, 120, tiene a su cargo la administración y representación legal del Fondo. Así mismo, de conformidad con la normativa legal aplicable, le corresponde en calidad de negocios ajenos, la representación y defensa de los intereses de los titulares de los Bonos emitidos con cargo al Fondo y de los restantes acreedores del mismo. Europea de Titulización, S.A., Sociedad Gestora de Fondos de Titulización (en adelante "la Sociedad Gestora") figura inscrita en el registro especial de la Comisión Nacional del Mercado de Valores con el número 2.

La Sociedad Gestora con el fin de consolidar la estructura financiera del Fondo, la seguridad en el pago de los Bonos, de cubrir los desfases temporales entre el calendario de los flujos de principal e intereses de los Certificados de Transmisión de Hipoteca y el de los Bonos, o, en general, transformar las características financieras de dichos activos, así como complementar la administración del Fondo, suscribió a la constitución del Fondo los contrato correspondientes a las operaciones y servicios financieros que a continuación se enumeran con indicación de las entidades de contrapartida:

- Apertura de Cuenta a Tipo de Interés Garantizado (Cuenta de Tesorería) Bankinter, S.A.
- Apertura de Cuenta a Tipo de Interés Garantizado (Cuenta de Amortización) Bankinter, S.A.
- Préstamo para Gastos Iniciales Bankinter, S.A.
- Permuta de Intereses Bankinter, S.A.
- Agencia de Pagos de los Bonos Bankinter, S.A.
- Administración de los Préstamos y Depósito de los Certificados de Transmisión de Hipoteca Bankinter, S.A.
- Dirección, Aseguramiento y Colocación de la Emisión de Bonos Bankinter, Deutsche Bank, Ixis CIB, Fortis Bank, Merrill Lynch, Banco Santander Central Hispano, S.A.

A) EVOLUCIÓN DEL FONDO.

1. Derechos de crédito – Préstamos no Hipotecarios y Certificados de Transmisión de Hipotecaria.

Los 1.695 Préstamos no Hipotecarios y 3.047 Certificados de Transmisión de Hipotecario que se agrupan en el Fondo han sido emitidos sobre 4.742 Préstamos cuyos capitales pendientes a la fecha de emisión ascendían a 785.468.514,91 euros. Los Certificados de Transmisión de Hipoteca están representados en un título nominativo múltiple y se emiten por el plazo restante de vencimiento de cada uno de los Préstamos Hipotecarios, participando del cien por cien del principal e intereses ordinarios y de demora de cada uno de ellos. La cesión al Fondo de los Préstamos no Hipotecarios se realizó por el cien por cien del principal y de los intereses ordinarios y de demora de cada uno de ellos así como por el plazo restante a sus respectivos vencimientos.

1.1 Movimientos de la cartera de Préstamos no Hipotecarios y Certificados de Transmisión de Hipoteca.

La distribución de la cartera según la divisa en que están denominados los Préstamos es la siguiente:

Divisa	SITUACIÓN AL 31/12/2017		SITUACIÓN AL 31/12/2016		SITUACIÓN A LA CONSTITUCIÓN	
	Núm.	Principal pendiente	Núm.	Principal pendiente	Núm.	Principal pendiente
Euro - EUR	810	60.728.960,60	987	82.402.902,22	4.742	785.468.514,91
EEUU Dólar - USD						
Japón Yen - JPY						
Reino Unido Libra - GBP						
Otras						
Total	810	60.728.960,60	987	82.402.902,22	4.742	785.468.514,91
Importes en euros						

Nota: En adaptación a la Circular 2/2009 de CNMV, desde 2009 el principal pendiente incluye el principal de las cuotas vencidas y no cobrado.

El movimiento de la cartera de Préstamos es el siguiente:

	Préstamos	Amortización de Principal		Baja de principales por:		Principal pendiente amortizar (2)	
		Ordinaria (1)	Anticipada	Adjudicación / Dación	Fallidos	Saldo (fin de mes)	% (factor)
2006.06.26	4.742					785.468.514,91	100,00
2006	4.498	47.866.298,70	32.810.361,74			704.791.854,47	89,73
2007	3.831	85.193.739,51	52.525.524,71			567.072.590,25	72,20
2008	3.160	73.629.529,60	31.555.424,74			461.887.635,91	58,80
2009	2.675	55.074.017,69	31.450.553,75			375.363.064,47	47,79
2010	2.246	45.724.523,48	20.675.583,71			308.962.957,28	39,33
2011	2.049	37.756.860,07	15.446.665,77	237.785,68	53.975,25	255.467.670,51	32,52
2012	1.831	32.472.831,95	12.114.649,18	219.385,51	2.320.693,19	208.340.110,68	26,52
2013	1.597	29.124.027,72	12.024.939,22	1.541.734,51	481.588,00	165.167.821,23	21,03
2014	1.361	25.705.416,45	4.615.710,04	1.233.964,46	145.902,44	133.466.827,84	16,99
2015	1.145	21.380.856,03	5.170.961,90	81.909,60		106.833.100,31	13,60
2016	987	18.063.914,24	5.121.481,13	1.099.351,97	145.450,75	82.402.902,22	10,49
2017	810	15.527.718,85	5.983.157,65	163.065,12		60.728.960,60	7,73
Total		487.519.734,29	229.495.013,54	4.577.196,85	3.147.609,63		

Importes en euros

Notas: (1) En adaptación a la Circular 2/2009 de la CNMV desde 2009 no incluye el principal de las cuotas vencidas y no cobrado
(2) A partir de 2009 el saldo incluye también el principal de las cuotas vencidas y no cobrado

1.2. Morosidad

La distribución por la antigüedad de la primera cuota vencida y no cobrada de los Préstamos en situación de impago, con información del principal pendiente de vencer y de la deuda total que incluye también los intereses devengados no vencidos, es la siguiente:

Antigüedad Deuda	Nº de activos	Importe impagado				Principal pendiente no vencido	Otros importes	Deuda Total
		Principal pendiente vencido	Intereses devengados en contabilidad	Intereses interrumpidos en contabilidad	Total			
Hasta 1 mes	38	26.617,83	191,03	57,56	26.866,42	1.856.926,89	1.320,26	1.886.308,10
De 1 a 3 meses	10	19.045,68	381,50	434,33	19.861,51	605.036,74	0,00	625.256,33
De 3 a 6 meses	8	35.991,81	212,25	559,17	36.763,23	222.822,33	0,00	259.715,73
De 6 a 9 meses	4	35.777,54	0,00	2.494,48	38.272,02	301.137,34	0,00	339.689,56
De 9 a 12 meses	2	30.939,92	0,00	618,91	31.558,83	152.289,30	0,00	183.939,78
Más de 12 meses	46	2.282.420,03	29.663,70	288.665,46	2.600.749,19	2.241.076,87	0,00	4.845.049,02
Totales	108	2.430.792,81	30.448,48	292.829,91	2.754.071,20	5.379.289,47	1.320,26	8.139.958,52

Importes en euros

La distribución por la antigüedad de la primera cuota vencida y no cobrada de los Préstamos Hipotecarios en situación de impago, con información del principal pendiente de vencer, de la deuda total que incluye también los intereses devengados no vencidos y el valor de tasación inicial de los inmuebles hipotecados en garantía, es la siguiente:

Impagados con garantía real	Nº de activos	Importe impagado				Principal pendiente no vencido	Otros importes	Deuda Total	Valor garantía	% Deuda / v. Tasación
		Principal pendiente vencido	Intereses devengados en contabilidad	Intereses interrumpidos en contabilidad	Total					
Hasta 1 mes	37	26.607,36	191,03	57,56	26.855,95	1.844.415,06	1.320,26	1.873.777,88	13.199.082,98	14,18
De 1 a 3 meses	10	19.045,68	381,50	434,33	19.861,51	605.036,74		625.256,33	3.948.834,40	15,80
De 3 a 6 meses	8	35.991,81	212,25	559,17	36.763,23	222.822,33		259.715,73	3.079.705,15	8,44
De 6 a 9 meses	4	35.777,54	0,00	2.494,48	38.272,02	301.137,34		339.689,56	1.943.970,52	17,44
De 9 a 12 meses	2	30.939,92	0,00	618,91	31.558,83	152.289,30		183.939,78	934.506,84	19,68
Más de 12 meses	43	2.249.178,94	29.072,45	287.817,55	2.566.068,94	2.231.836,82		4.801.126,79	20.282.800,38	23,67
Totales	104	2.397.541,25	29.857,23	291.982,00	2.719.380,48	5.357.537,59	1.320,26	8.083.506,07	43.388.900,27	18,62

Importes en euros

1.3 Estados de la cartera de Préstamos Hipotecarios al 31 de diciembre de 2017 según las características más representativas.

Índices de referencia

La totalidad de los Préstamos son a interés variable, efectuándose la determinación del tipo de interés nominal periódicamente, de acuerdo con las condiciones contractuales de cada préstamo o crédito.

La distribución de la cartera según el índice de referencia que sirve de base para la determinación del tipo de interés aplicable es la siguiente:

Índice referencia	Número	Principal pendiente reembolso	% Tipo Interés nominal	Margen s/índice referencia
EURIBOR/MIBOR a 1 año	796	59.763.242,81	0,70	0,73
EURIBOR/MIBOR a 1 mes	14	965.717,79	0,41	0,68
Total	810	60.728.960,60	0,69	0,73
Importes en euros			Medias ponderadas por principal pendientes	

Tipo de interés nominal

La distribución por intervalos de los tipos de interés nominales aplicables a los Préstamos es la siguiente:

Intervalo % Tipo interés nominal	SITUACIÓN AL 31/12/2017		SITUACIÓN AL 31/12/2016		SITUACIÓN A LA CONSTITUCIÓN	
	Núm.	Principal pendiente	Núm.	Principal pendiente	Núm.	Principal pendiente
Inferior a 1,00%	734	54.257.160,93	885	72.962.210,39		
1,00%-1,49%	47	3.296.040,03	65	4.905.563,04		
1,50%-1,99%	9	838.879,36	13	1.605.470,35		
2,00%-2,49%	9	605.986,98	10	798.186,49	3	4.986.058,97
2,50%-2,99%	8	1.527.699,37	9	1.497.283,34	858	205.590.370,91
3,00%-3,49%	1	7.387,12	3	435.039,69	1.154	235.743.392,86
3,50%-3,99%					1.452	263.955.619,17
4,00%-4,49%	1	147.410,12	1	147.410,12	555	58.704.541,73
4,50%-4,99%	1	48.396,69	1	51.738,80	299	9.496.121,90
5,00%-5,49%					209	3.903.170,77
5,50%-5,99%					136	2.040.480,53
6,00%-6,49%					47	604.993,66
6,50%-6,99%					22	342.602,93
7,00%-7,49%					5	77.394,36
7,50%-7,99%					2	23.767,12
8,00%-8,49%						
8,50%-8,99%						
9,00%-9,49%						
9,50%-9,99%						
superior a 10,00%						
Total	810	60.728.960,60	987	82.402.902,22	4.742	785.468.514,91
% Tipo interés nominal:						
Medio ponderado por principal pendiente	0,96%		1,22%		3,40%	
Importes en euros						

Nota: En adaptación a la Circular 2/2009 de CNMV, desde 2009 el principal pendiente incluye el principal de las cuotas vencidas y no cobrado.

Principal pendiente/Valor de la garantía.

La distribución según el valor de la razón entre el principal pendiente de cada Préstamos Hipotecarios y el valor de tasación de los inmuebles hipotecados en garantía, expresada en tanto por cien, es la siguiente:

Intervalo % Principal pdte./ valor garantía	SITUACIÓN AL 31/12/2017		SITUACIÓN AL 31/12/2016		SITUACIÓN A LA CONSTITUCIÓN	
	Núm.	Principal pendiente	Núm.	Principal pendiente	Núm.	Principal pendiente
0,01%-40,00%	760	52.392.011,76	915	69.683.792,64	999	142.684.761,70
40,01%-60,00%	37	7.630.146,29	55	11.518.129,53	1.243	269.000.102,65
60,01%-80,00%			2	298.133,53	751	214.245.091,26
80,01%-100,00%					54	17.573.104,69
100,01%-120,00%						
120,01%-140,00%						
140,01%-160,00%						
Superior a 160,00%						
Total	797	60.022.158,05	972	81.500.055,70	3.047	643.503.060,30
% Principal Pendiente / Valor de Tasación:						
Medio ponderado por principal pendiente		24,57%		25,76%		52,68%
Importes en euros						

Nota: En adaptación a la Circular 2/2009 de CNMV, desde 2009 principal pendiente incluye el principal de las cuotas vencidas y no cobrado.

Distribución geográfica.

La distribución geográfica según la región o comunidad donde se ubica el domicilio de las empresas deudoras se presenta en el siguiente cuadro:

	SITUACIÓN AL 31/12/2017		SITUACIÓN AL 31/12/2016		SITUACIÓN A LA CONSTITUCIÓN	
	Núm.	Principal Pendiente	Núm.	Principal Pendiente	Núm.	Principal pendiente
Andalucía	143	8.467.524,87	183	12.235.390,67	765	121.794.257,43
Aragón	11	560.209,29	12	903.482,65	37	7.197.316,30
Asturias	23	1.021.371,02	26	1.296.596,18	105	12.982.456,58
Baleares	20	913.997,25	22	1.230.831,56	115	17.732.598,02
Canarias	67	4.822.818,24	79	5.949.949,24	468	62.565.153,86
Cantabria	24	1.493.171,33	26	1.981.277,10	122	15.854.760,96
Castilla y León	35	1.864.695,79	40	2.688.532,67	184	25.704.782,45
Castilla-La Mancha	27	1.873.042,78	35	2.753.402,66	138	24.164.901,35
Cataluña	71	5.365.560,94	92	7.355.377,16	518	81.997.776,99
Ceuta						
Extremadura	12	583.324,93	14	890.522,66	53	12.209.664,32
Galicia	15	1.023.497,68	19	1.298.440,92	146	16.824.773,89
Madrid	209	23.157.673,23	250	29.810.365,90	969	225.250.083,98
Melilla	1	12.522,30	2	46.808,74	4	372.725,50
Murcia	15	604.243,16	16	806.251,75	111	17.098.000,40
Navarra	7	597.519,06	8	798.021,61	20	3.242.365,34
La Rioja	2	50.190,83	2	69.904,80	5	818.459,65
Comunidad Valenciana	84	5.856.084,52	102	7.962.652,46	681	90.511.881,88
País Vasco	44	2.461.513,38	59	4.325.093,49	297	49.076.606,03
Total	810	60.728.960,60	987	82.402.902,22	4.742	785.468.514,91
Importes en euros						

Notas: En adaptación a la Circular 2/2009 de CNMV, desde 2009 principal pendiente incluye el principal de las cuotas vencidas y no cobrado.
En caso de más de un inmueble hipotecado, la ubicación geográfica corresponde al inmueble de mayor valor de tasación.

1.4 Tasa de amortización anticipada.

La evolución a final de cada ejercicio de la tasa de amortización anticipada del año y la tasa histórica desde la constitución del Fondo, expresada en tasa constante anual, es la siguiente:

	Principal Pendiente (1)	% Sobre Inicial	Amortización anticipada Principal	Ejercicio	Histórico
				% Tasa anual	% Tasa anual
2006.06.26	785.468,514	100,00			
2006	704.791,854	89,73	32.810,361		8,21
2007	567.072,590	72,20	52.525,524	7,60	7,82
2008	461.887,635	58,80	31.365,852	5,87	7,07
2009	375.363,064	47,79	31.450,554	5,02	6,51
2010	308.962,957	39,33	20.675,584	4,22	6,01
2011	255.467,670	32,52	15.398,308	3,70	5,60
2012	208.340,110	26,52	12.114,649	3,13	5,23
2013	165.167,821	21,03	12.024,939	3,07	4,95
2014	133.466,827	16,99	4.615,710	2,26	4,64
2015	106.833,100	13,60	5.170.961	3,67	4,54
2016	82.402,902	10,49	5.121.481	3,28	4,42
2017	60.728,961	7,73	5.983.158	7,43	4,68

Importes en miles de euros

(1) Saldo de fin de mes; en adaptación a la Circular 2/2009 de CNMV, desde 2009 principal pendiente incluye el principal de las cuotas vencidas y no cobrado.

2. Bonos de Titulización

Los Bonos de Titulización se emitieron por un importe nominal total de 800.000.000 euros, integrados por 490 Bonos de la Serie A1, 6.820 Bonos de la Serie A2, 162 Bonos de la Serie B, 275 Bonos de la Serie C, 107 Bonos de la Serie D y 146 Bonos de la Serie E, de 100.000,00 euros de valor nominal unitario, con calificaciones asignadas por las Agencias de Calificación, Moody's Investors Service ("Moody's") y Standard & Poor's ("S&P"), según el siguiente detalle:

Serie de Bonos	Calificación de Moody's		Calificación de S & P	
	Inicial	Actual	Inicial	Actual
Serie A1	Aaa	Amortizada	AAA	Amortizada
Serie A2	Aaa	Aa2 (sf)	AAA	AA+ (sf)
Serie B	Aa3	Aa2 (sf)	A+	AA- (sf)
Serie C	Baa2	Aa2 (sf)	BBB	BBB+ (sf)
Serie D	Ba3	Baa1 (sf)	BB	BBB- (sf)
Serie E	C	C	CCC-	D

Los Bonos están representados mediante anotaciones en cuenta, siendo la Sociedad de Gestión de los Sistemas de Registro, Compensación y Liquidación de Valores SA. (Iberclear), la entidad encargada de la llevanza de su registro contable.

Los Bonos están admitidos a negociación en AIAF Mercado de Renta Fija que tiene reconocido oficialmente su carácter de mercado secundario oficial de valores.

Movimientos.

El movimiento de cada Serie de Bonos al cierre de cada ejercicio se muestra en los siguientes cuadros:

Emisión / Issue : Bonos Serie A1 / Series A1 Bonds
Código / Code ISIN : ES0313716005
Número / Number : 490 Bonos / Bonds

Fecha de Pago Payment Date	% Tipo Interés % Interest Rate	Cupón Coupon		Intereses Serie Series Interest			Principal Amortizado Principal Repaid			Saldo Principal Pendiente Outstanding Principal Balance			
		Bruto Gross	Neto Net	Pagados Paid	Impagados / Not Paid			Bono Bond	Serie Series	%	Bono Bond	Serie Series	%
					Totales Totals	Recuperados Recovered	Actuales Actual						

TOTALES Totals 5.347,93 4.422,39 2.620.485,97 0,00 0,00 0,00 100.000,00 49.000.000,00 100,00% 0,00 0,00 0,00%

SERIE AMORTIZADA / AMORTISED SERIES

16.11.2007	4,566%	1.166,866667	956,830667	571.764,67	0,00	0,00	0,00	100.000,00	49.000.000,00	100,00%	0,00	0,00	0,00%
16.08.2007	4,121%	1.053,144444	863,578444	516.040,78	0,00	0,00	0,00	0,00	0,00	0,00%	100.000,00	49.000.000,00	100,00%
16.05.2007	3,875%	957,986111	785,548611	469.413,19	0,00	0,00	0,00	0,00	0,00	0,00%	100.000,00	49.000.000,00	100,00%
16.02.2007	3,653%	933,544444	765,506444	457.436,78	0,00	0,00	0,00	0,00	0,00	0,00%	100.000,00	49.000.000,00	100,00%
16.11.2006	3,277%	837,455556	711,837223	410.353,22	0,00	0,00	0,00	0,00	0,00	0,00%	100.000,00	49.000.000,00	100,00%
16.08.2006	2,992%	398,933333	339,093333	195.477,33	0,00	0,00	0,00	0,00	0,00	0,00%	100.000,00	49.000.000,00	100,00%
29.06.2006											100.000,00	49.000.000,00	100,00%

Emisión / Issue : Bonos Serie A2 / Series A2 Bonds
Código / Code ISIN : ES0313716013
Número / Number : 6.820 Bonos / Bonds

Fecha de Pago Payment Date	% Tipo Interés % Interest Rate	Cupón Coupon		Intereses Serie Series Interest			Principal Amortizado Principal Repaid			Saldo Principal Pendiente Outstanding Principal Balance			
		Bruto Gross	Neto Net	Pagados Paid	Impagados / Not Paid			Bono Bond	Serie Series	%	Bono Bond	Serie Series	%
					Totales Totals	Recuperados Recovered	Actuales Actual						

TOTALES Totals 11.557,10 9.493,60 78.819.388,52 0,00 0,00 0,00 99.373,93 677.730.202,60 99,37% 626,07 4.269.797,40 0,63%

16.02.2018	0,000%	0,000000	0,000000	0,00	0,00	0,00	0,00	752,77	5.133.891,40	0,75%	626,07	4.269.797,40	0,63%
16.11.2017	0,000%	0,000000	0,000000	0,00	0,00	0,00	0,00	737,75	5.031.455,00	0,74%	1.378,84	9.403.688,80	1,38%
16.08.2017	0,000%	0,000000	0,000000	0,00	0,00	0,00	0,00	725,91	4.950.706,20	0,73%	2.116,59	14.435.143,80	2,12%
16.05.2017	0,000%	0,000000	0,000000	0,00	0,00	0,00	0,00	781,17	5.327.579,40	0,78%	2.842,50	19.385.850,00	2,84%
16.02.2017	0,000%	0,000000	0,000000	0,00	0,00	0,00	0,00	827,75	5.645.255,00	0,83%	3.623,67	24.713.429,40	3,62%
16.11.2016	0,000%	0,000000	0,000000	0,00	0,00	0,00	0,00	757,16	5.163.831,20	0,76%	4.451,42	30.358.684,40	4,45%
16.08.2016	0,000%	0,000000	0,000000	0,00	0,00	0,00	0,00	937,59	6.394.363,80	0,94%	5.208,58	35.522.515,60	5,21%
16.02.2016	0,039%	0,702507	0,569031	4.791,10	0,00	0,00	0,00	902,40	6.154.368,00	0,90%	6.146,17	41.916.879,40	6,15%
16.11.2015	0,096%	1,929003	1,552847	13.155,80	0,00	0,00	0,00	900,62	6.142.228,40	0,90%	7.048,57	48.071.247,40	7,05%
17.08.2015	0,111%	2,494838	2,008345	17.014,80	0,00	0,00	0,00	942,42	6.427.304,40	0,94%	7.949,19	54.213.475,80	7,95%
18.05.2015	0,168%	4,213284	3,370627	28.734,60	0,00	0,00	0,00	1.029,78	7.023.099,60	1,03%	8.891,61	60.640.780,20	8,89%
16.02.2015	0,198%	5,508363	4,406690	37.567,04	0,00	0,00	0,00	1.084,33	7.395.130,60	1,08%	9.921,39	67.663.879,80	9,92%
17.11.2014	0,319%	9,772564	7,720326	66.648,89	0,00	0,00	0,00	1.113,62	7.594.888,40	1,11%	11.005,72	75.059.010,40	11,01%
18.08.2014	0,455%	15,801757	12,483388	107.767,98	0,00	0,00	0,00	1.181,18	8.055.647,60	1,18%	12.119,34	82.653.898,80	12,12%
16.05.2014	0,408%	14,344396	11,332073	97.828,78	0,00	0,00	0,00	1.082,23	7.380.808,60	1,08%	13.300,52	90.709.546,40	13,30%
17.02.2014	0,337%	13,455973	10,630219	91.769,74	0,00	0,00	0,00	1.413,22	9.638.160,40	1,41%	14.382,75	98.090.355,00	14,38%
18.11.2013	0,345%	15,706741	12,408325	107.119,97	0,00	0,00	0,00	1.639,82	11.183.572,40	1,64%	15.795,97	107.728.515,40	15,80%
16.08.2013	0,323%	15,582171	12,309915	106.270,41	0,00	0,00	0,00	1.441,52	9.831.166,40	1,44%	17.435,79	118.912.087,80	17,44%
16.05.2013	0,346%	17,385326	13,734408	118.567,92	0,00	0,00	0,00	1.914,39	13.056.139,80	1,91%	18.877,31	128.743.254,20	18,88%
18.02.2013	0,311%	18,343661	14,491492	125.103,77	0,00	0,00	0,00	1.797,47	12.258.745,40	1,80%	20.791,70	141.799.394,00	20,79%
16.11.2012	0,469%	28,791606	22,745639	196.358,75	0,00	0,00	0,00	1.432,75	9.771.355,00	1,43%	22.589,17	154.058.139,40	22,59%
16.08.2012	0,810%	53,475821	42,245899	364.705,10	0,00	0,00	0,00	1.811,81	12.356.544,20	1,81%	24.021,92	163.829.494,40	24,02%
16.05.2012	1,171%	80,766007	63,805146	550.824,17	0,00	0,00	0,00	1.755,00	11.969.100,00	1,76%	25.833,73	176.186.038,60	25,83%
16.02.2012	1,579%	119,349243	94,285902	813.961,84	0,00	0,00	0,00	1.988,14	13.559.114,80	1,99%	27.588,73	188.155.138,60	27,59%
16.11.2011	1,655%	132,512512	107,335135	903.735,33	0,00	0,00	0,00	1.754,08	11.962.825,60	1,75%	29.576,87	201.714.253,40	29,58%
16.08.2011	1,540%	131,371835	106,411186	895.955,91	0,00	0,00	0,00	2.049,81	13.979.704,20	2,05%	31.330,95	213.677.079,00	31,33%
16.05.2011	1,211%	105,774430	85,677288	721.381,61	0,00	0,00	0,00	1.949,68	13.296.817,60	1,95%	33.380,76	227.656.783,20	33,38%
16.02.2011	1,169%	112,875928	91,429502	769.813,83	0,00	0,00	0,00	2.453,00	16.729.460,00	2,45%	35.330,44	240.953.600,80	35,33%
16.11.2010	1,019%	103,802759	84,080235	707.934,82	0,00	0,00	0,00	2.077,67	14.169.709,40	2,08%	37.783,44	257.683.060,80	37,78%
16.08.2010	0,803%	86,602060	70,147669	590.626,05	0,00	0,00	0,00	2.804,09	19.123.893,80	2,80%	39.861,11	271.852.770,20	39,86%
17.05.2010	0,783%	89,301013	72,333821	609.032,91	0,00	0,00	0,00	2.954,73	20.151.258,60	2,95%	42.665,20	290.976.664,00	42,67%
16.02.2010	0,834%	103,577024	83,897389	706.395,30	0,00	0,00	0,00	2.977,36	20.305.595,20	2,98%	45.619,93	311.127.922,60	45,62%
16.11.2009	0,993%	129,582952	106,258021	883.755,73	0,00	0,00	0,00	3.027,67	20.648.709,40	3,03%	48.597,29	331.433.517,80	48,60%
17.08.2009	1,401%	196,804811	161,379945	1.342.208,81	0,00	0,00	0,00	3.947,38	26.921.131,60	3,95%	51.624,96	352.082.227,20	51,62%
18.05.2009	2,079%	308,675832	253,114182	2.105.169,17	0,00	0,00	0,00	3.164,32	21.580.662,40	3,16%	55.572,34	379.003.358,80	55,57%
16.02.2009	4,365%	688,579374	564,635087	4.696.111,33	0,00	0,00	0,00	3.669,99	25.029.331,80	3,67%	58.736,66	400.584.021,20	58,74%
17.11.2008	5,085%	845,118252	692,996967	5.763.706,48	0,00	0,00	0,00	3.342,12	22.793.258,40	3,34%	62.406,65	425.613.353,00	62,41%
18.08.2008	4,976%	907,646188	744,269874	6.190.147,00	0,00	0,00	0,00	4.108,38	28.019.151,60	4,11%	65.748,77	448.406.611,40	65,75%
16.05.2008	4,462%	805,718987	660,689569	5.495.003,49	0,00	0,00	0,00	4.013,83	27.374.320,60	4,01%	69.857,15	476.425.763,00	69,86%
18.02.2008	4,696%	959,430650	786,733133	6.543.317,03	0,00	0,00	0,00	4.374,66	29.835.181,20	4,37%	73.870,98	503.800.083,60	73,87%
16.11.2007	4,626%	1.182.200000	969,404000	8.062.604,00	0,00	0,00	0,00	21.754,36	148.364.735,20	21,75%	78.245,64	533.635.264,80	78,25%
16.08.2007	4,181%	1.068,477778	876,151778	7.287.018,45	0,00	0,00	0,00	0,00	0,00	0,00%	100.000,00	682.000.000,00	100,00%
16.05.2007	3,935%	972,819444	797,711944	6.634.628,61	0,00	0,00	0,00	0,00	0,00	0,00%	100.000,00	682.000.000,00	100,00%
16.02.2007	3,713%	948,877778	778,079778	6.471.346,45	0,00	0,00	0,00	0,00	0,00	0,00%	100.000,00	682.000.000,00	100,00%
16.11.2006	3,337%	852,788889	724,870556	5.816.020,22	0,00	0,00	0,00	0,00	0,00	0,00%	100.000,00	682.000.000,00	100,00%
16.08.2006	3,052%	406,933333	345,893333	2.775.285,33	0,00	0,00	0,00	0,00	0,00	0,00%	100.000,00	682.000.000,00	100,00%
29.06.2006											100.000,00	682.000.000,00	100,00%

Emisión / Issue : Bonos Serie B / Series B Bonds
Código / Code ISIN : ES0313716021
Número / Number : 162 Bonos / Bonds

Fecha de Pago Payment Date	% Tipo Interés % Interest Rate	Cupón Coupon		Intereses Serie Series Interest			Principal Amortizado Principal Repaid			Saldo Principal Pendiente Outstanding Principal Balance			
		Bruto Gross	Neto Net	Pagados Paid	Impagados / Not Paid			Bono Bond	Serie Series	%	Bono Bond	Serie Series	%
					Totales Totals	Recuperados Recovered	Actuales Actual						
TOTALES Totals		17.741,21	14.495,51	2.874.075,30	0,00	0,00	0,00	0,00	0,00	0,00%	100.000,00	16.200.000,00	100,00%
16.02.2018	0,000%	0,000000	0,000000		0,00	0,00	0,00	0,00	0,00	0,00%	100.000,00	16.200.000,00	100,00%
16.11.2017	0,000%	0,000000	0,000000	0,00	0,00	0,00	0,00	0,00	0,00	0,00%	100.000,00	16.200.000,00	100,00%
16.08.2017	0,000%	0,000000	0,000000	0,00	0,00	0,00	0,00	0,00	0,00	0,00%	100.000,00	16.200.000,00	100,00%
16.05.2017	0,000%	0,000000	0,000000	0,00	0,00	0,00	0,00	0,00	0,00	0,00%	100.000,00	16.200.000,00	100,00%
16.02.2017	0,000%	0,000000	0,000000	0,00	0,00	0,00	0,00	0,00	0,00	0,00%	100.000,00	16.200.000,00	100,00%
16.11.2016	0,000%	0,000000	0,000000	0,00	0,00	0,00	0,00	0,00	0,00	0,00%	100.000,00	16.200.000,00	100,00%
16.08.2016	0,000%	0,000000	0,000000	0,00	0,00	0,00	0,00	0,00	0,00	0,00%	100.000,00	16.200.000,00	100,00%
17.05.2016	0,037%	9,352778	7,575750	1,515,15	0,00	0,00	0,00	0,00	0,00	0,00%	100.000,00	16.200.000,00	100,00%
16.02.2016	0,139%	35,522222	28,773000	5,754,60	0,00	0,00	0,00	0,00	0,00	0,00%	100.000,00	16.200.000,00	100,00%
16.11.2015	0,196%	49,544444	39,883277	8,026,20	0,00	0,00	0,00	0,00	0,00	0,00%	100.000,00	16.200.000,00	100,00%
17.08.2015	0,211%	53,336111	42,935569	8,640,45	0,00	0,00	0,00	0,00	0,00	0,00%	100.000,00	16.200.000,00	100,00%
18.05.2015	0,268%	67,744444	54,195555	10,974,60	0,00	0,00	0,00	0,00	0,00	0,00%	100.000,00	16.200.000,00	100,00%
16.02.2015	0,298%	75,327778	60,262222	12,203,10	0,00	0,00	0,00	0,00	0,00	0,00%	100.000,00	16.200.000,00	100,00%
17.11.2014	0,419%	105,913889	83,671972	17,158,05	0,00	0,00	0,00	0,00	0,00	0,00%	100.000,00	16.200.000,00	100,00%
18.08.2014	0,555%	144,916667	114,484167	23,476,50	0,00	0,00	0,00	0,00	0,00	0,00%	100.000,00	16.200.000,00	100,00%
16.05.2014	0,508%	124,177778	98,100445	20,116,80	0,00	0,00	0,00	0,00	0,00	0,00%	100.000,00	16.200.000,00	100,00%
17.02.2014	0,437%	110,463889	87,266472	17,895,15	0,00	0,00	0,00	0,00	0,00	0,00%	100.000,00	16.200.000,00	100,00%
18.11.2013	0,445%	116,194444	91,793611	18,823,50	0,00	0,00	0,00	0,00	0,00	0,00%	100.000,00	16.200.000,00	100,00%
16.08.2013	0,423%	108,100000	85,399000	17,512,20	0,00	0,00	0,00	0,00	0,00	0,00%	100.000,00	16.200.000,00	100,00%
16.05.2013	0,446%	107,783333	85,148833	17,460,90	0,00	0,00	0,00	0,00	0,00	0,00%	100.000,00	16.200.000,00	100,00%
18.02.2013	0,411%	107,316667	84,780167	17,385,30	0,00	0,00	0,00	0,00	0,00	0,00%	100.000,00	16.200.000,00	100,00%
16.11.2012	0,569%	145,411111	114,874778	23,556,60	0,00	0,00	0,00	0,00	0,00	0,00%	100.000,00	16.200.000,00	100,00%
16.08.2012	0,910%	232,555556	183,718889	37,674,00	0,00	0,00	0,00	0,00	0,00	0,00%	100.000,00	16.200.000,00	100,00%
16.05.2012	1,271%	317,750000	251,022500	51,475,50	0,00	0,00	0,00	0,00	0,00	0,00%	100.000,00	16.200.000,00	100,00%
16.02.2012	1,679%	429,077778	338,971445	69,510,60	0,00	0,00	0,00	0,00	0,00	0,00%	100.000,00	16.200.000,00	100,00%
16.11.2011	1,755%	448,500000	363,285000	72,657,00	0,00	0,00	0,00	0,00	0,00	0,00%	100.000,00	16.200.000,00	100,00%
16.08.2011	1,640%	419,111111	339,480000	67,896,00	0,00	0,00	0,00	0,00	0,00	0,00%	100.000,00	16.200.000,00	100,00%
16.05.2011	1,311%	324,108333	262,527750	52,505,55	0,00	0,00	0,00	0,00	0,00	0,00%	100.000,00	16.200.000,00	100,00%
16.02.2011	1,269%	324,300000	262,683000	52,536,60	0,00	0,00	0,00	0,00	0,00	0,00%	100.000,00	16.200.000,00	100,00%
16.11.2010	1,119%	285,966667	231,633000	46,326,60	0,00	0,00	0,00	0,00	0,00	0,00%	100.000,00	16.200.000,00	100,00%
16.08.2010	0,903%	228,258333	184,889250	36,977,85	0,00	0,00	0,00	0,00	0,00	0,00%	100.000,00	16.200.000,00	100,00%
17.05.2010	0,883%	220,750000	178,807500	35,761,50	0,00	0,00	0,00	0,00	0,00	0,00%	100.000,00	16.200.000,00	100,00%
16.02.2010	0,934%	238,688889	193,338000	38,667,60	0,00	0,00	0,00	0,00	0,00	0,00%	100.000,00	16.200.000,00	100,00%
16.11.2009	1,093%	276,286111	226,554611	44,758,35	0,00	0,00	0,00	0,00	0,00	0,00%	100.000,00	16.200.000,00	100,00%
17.08.2009	1,501%	379,419444	311,123944	61,465,95	0,00	0,00	0,00	0,00	0,00	0,00%	100.000,00	16.200.000,00	100,00%
18.05.2009	2,179%	550,802778	451,658278	89,230,05	0,00	0,00	0,00	0,00	0,00	0,00%	100.000,00	16.200.000,00	100,00%
16.02.2009	4,465%	1.128,652778	925,495278	182,841,75	0,00	0,00	0,00	0,00	0,00	0,00%	100.000,00	16.200.000,00	100,00%
17.11.2008	5,185%	1.310,652778	1.074,735278	212,325,75	0,00	0,00	0,00	0,00	0,00	0,00%	100.000,00	16.200.000,00	100,00%
18.08.2008	5,076%	1.325,400000	1.086,828000	214,714,80	0,00	0,00	0,00	0,00	0,00	0,00%	100.000,00	16.200.000,00	100,00%
16.05.2008	4,562%	1.115,155556	914,427556	180,655,20	0,00	0,00	0,00	0,00	0,00	0,00%	100.000,00	16.200.000,00	100,00%
18.02.2008	4,796%	1.252,288889	1.026,876889	202,870,80	0,00	0,00	0,00	0,00	0,00	0,00%	100.000,00	16.200.000,00	100,00%
16.11.2007	4,726%	1.207,755556	990,359556	195,656,40	0,00	0,00	0,00	0,00	0,00	0,00%	100.000,00	16.200.000,00	100,00%
16.08.2007	4,281%	1.094,033333	897,107333	177,233,40	0,00	0,00	0,00	0,00	0,00	0,00%	100.000,00	16.200.000,00	100,00%
16.05.2007	4,035%	997,541667	817,984167	161,601,75	0,00	0,00	0,00	0,00	0,00	0,00%	100.000,00	16.200.000,00	100,00%
16.02.2007	3,813%	974,433333	799,035333	157,858,20	0,00	0,00	0,00	0,00	0,00	0,00%	100.000,00	16.200.000,00	100,00%
16.11.2006	3,437%	878,344444	746,592777	142,291,80	0,00	0,00	0,00	0,00	0,00	0,00%	100.000,00	16.200.000,00	100,00%
16.08.2006	3,152%	420,266667	357,226667	68,083,20	0,00	0,00	0,00	0,00	0,00	0,00%	100.000,00	16.200.000,00	100,00%
29.06.2008											100.000,00	16.200.000,00	100,00%

Emisión / Issue : Bonos Serie C / Series C Bonds
Código / Code ISIN : ES0313716039
Número / Number : 275 Bonos / Bonds

Fecha de Pago Payment Date	% Tipo Interés % Interest Rate	Cupón Coupon		Intereses Serie Series Interest			Principal Amortizado Principal Repaid			Saldo Principal Pendiente Outstanding Principal Balance			
		Bruto Gross	Neto Net	Pagados Paid	Impagados / Not Paid			Bono Bond	Serie Series	%	Bono Bond	Serie Series	%
					Totales Totals	Recuperados Recovered	Actuales Actual						
TOTALES Totals		21.119,30	17.225,00	5.794.384,47	0,00	0,00	0,00	0,00	0,00	0,00%	100.000,00	27.500.000,00	100,00%
16.02.2018	0,191%	48,811111	39,537000										
16.11.2017	0,191%	48,811111	39,537000	13.423,06	0,00	0,00	0,00	0,00	0,00	0,00%	100.000,00	27.500.000,00	100,00%
16.08.2017	0,191%	48,811111	39,537000	13.423,06	0,00	0,00	0,00	0,00	0,00	0,00%	100.000,00	27.500.000,00	100,00%
16.05.2017	0,192%	47,466667	38,448000	13.053,33	0,00	0,00	0,00	0,00	0,00	0,00%	100.000,00	27.500.000,00	100,00%
16.02.2017	0,208%	53,155556	43,056000	14.617,78	0,00	0,00	0,00	0,00	0,00	0,00%	100.000,00	27.500.000,00	100,00%
16.11.2016	0,221%	56,477778	45,747000	15.531,39	0,00	0,00	0,00	0,00	0,00	0,00%	100.000,00	27.500.000,00	100,00%
16.08.2016	0,262%	66,227778	53,644500	18.212,64	0,00	0,00	0,00	0,00	0,00	0,00%	100.000,00	27.500.000,00	100,00%
17.05.2016	0,337%	85,186111	69,000750	23.426,18	0,00	0,00	0,00	0,00	0,00	0,00%	100.000,00	27.500.000,00	100,00%
16.02.2016	0,439%	112,188889	90,873000	30.851,94	0,00	0,00	0,00	0,00	0,00	0,00%	100.000,00	27.500.000,00	100,00%
16.11.2015	0,496%	125,377778	100,929111	34.478,89	0,00	0,00	0,00	0,00	0,00	0,00%	100.000,00	27.500.000,00	100,00%
17.08.2015	0,511%	129,169444	103,981402	35.521,60	0,00	0,00	0,00	0,00	0,00	0,00%	100.000,00	27.500.000,00	100,00%
18.05.2015	0,568%	143,577778	114,862222	39.483,89	0,00	0,00	0,00	0,00	0,00	0,00%	100.000,00	27.500.000,00	100,00%
16.02.2015	0,598%	151,161111	120,928889	41.569,31	0,00	0,00	0,00	0,00	0,00	0,00%	100.000,00	27.500.000,00	100,00%
17.11.2014	0,719%	181,747222	143,580305	49.980,49	0,00	0,00	0,00	0,00	0,00	0,00%	100.000,00	27.500.000,00	100,00%
18.08.2014	0,855%	223,250000	176,367500	61.393,75	0,00	0,00	0,00	0,00	0,00	0,00%	100.000,00	27.500.000,00	100,00%
16.05.2014	0,808%	197,511111	156,033778	54.315,56	0,00	0,00	0,00	0,00	0,00	0,00%	100.000,00	27.500.000,00	100,00%
17.02.2014	0,737%	186,297222	147,174805	51.231,74	0,00	0,00	0,00	0,00	0,00	0,00%	100.000,00	27.500.000,00	100,00%
18.11.2013	0,745%	194,527778	153,676945	53.495,14	0,00	0,00	0,00	0,00	0,00	0,00%	100.000,00	27.500.000,00	100,00%
16.08.2013	0,723%	184,766667	145,965667	50.810,83	0,00	0,00	0,00	0,00	0,00	0,00%	100.000,00	27.500.000,00	100,00%
16.05.2013	0,746%	180,283333	142,423833	49.577,92	0,00	0,00	0,00	0,00	0,00	0,00%	100.000,00	27.500.000,00	100,00%
18.02.2013	0,711%	185,650000	146,663500	51.053,75	0,00	0,00	0,00	0,00	0,00	0,00%	100.000,00	27.500.000,00	100,00%
16.11.2012	0,869%	222,077778	175,441445	61.071,39	0,00	0,00	0,00	0,00	0,00	0,00%	100.000,00	27.500.000,00	100,00%
16.08.2012	1,210%	309,222222	244,285555	85.036,11	0,00	0,00	0,00	0,00	0,00	0,00%	100.000,00	27.500.000,00	100,00%
16.05.2012	1,571%	392,750000	310,272500	108.006,25	0,00	0,00	0,00	0,00	0,00	0,00%	100.000,00	27.500.000,00	100,00%
16.02.2012	1,979%	505,744444	399,538111	139.079,72	0,00	0,00	0,00	0,00	0,00	0,00%	100.000,00	27.500.000,00	100,00%
16.11.2011	2,055%	525,166667	425,385000	144.420,83	0,00	0,00	0,00	0,00	0,00	0,00%	100.000,00	27.500.000,00	100,00%
16.08.2011	1,940%	495,777778	401,580000	136.338,89	0,00	0,00	0,00	0,00	0,00	0,00%	100.000,00	27.500.000,00	100,00%
16.05.2011	1,611%	398,275000	322,602750	109.525,63	0,00	0,00	0,00	0,00	0,00	0,00%	100.000,00	27.500.000,00	100,00%
16.02.2011	1,569%	400,966667	324,783000	110.265,83	0,00	0,00	0,00	0,00	0,00	0,00%	100.000,00	27.500.000,00	100,00%
16.11.2010	1,419%	362,633333	293,733000	99.724,17	0,00	0,00	0,00	0,00	0,00	0,00%	100.000,00	27.500.000,00	100,00%
16.08.2010	1,203%	304,091667	246,314250	83.625,21	0,00	0,00	0,00	0,00	0,00	0,00%	100.000,00	27.500.000,00	100,00%
17.05.2010	1,183%	295,750000	239,557500	81.331,25	0,00	0,00	0,00	0,00	0,00	0,00%	100.000,00	27.500.000,00	100,00%
16.02.2010	1,234%	315,355556	255,438000	86.722,78	0,00	0,00	0,00	0,00	0,00	0,00%	100.000,00	27.500.000,00	100,00%
16.11.2009	1,393%	352,119444	288,737944	96.832,85	0,00	0,00	0,00	0,00	0,00	0,00%	100.000,00	27.500.000,00	100,00%
17.08.2009	1,801%	455,257778	373,307278	125.194,51	0,00	0,00	0,00	0,00	0,00	0,00%	100.000,00	27.500.000,00	100,00%
18.05.2009	2,479%	626,636111	513,841611	172.324,93	0,00	0,00	0,00	0,00	0,00	0,00%	100.000,00	27.500.000,00	100,00%
16.02.2009	4,765%	1.204,486111	987,678611	331.233,68	0,00	0,00	0,00	0,00	0,00	0,00%	100.000,00	27.500.000,00	100,00%
17.11.2008	5,485%	1.386,486111	1.136,918611	381.283,68	0,00	0,00	0,00	0,00	0,00	0,00%	100.000,00	27.500.000,00	100,00%
18.08.2008	5,376%	1.403,733333	1.151,061333	386.026,67	0,00	0,00	0,00	0,00	0,00	0,00%	100.000,00	27.500.000,00	100,00%
16.05.2008	4,862%	1.188,488889	974,560889	326.834,44	0,00	0,00	0,00	0,00	0,00	0,00%	100.000,00	27.500.000,00	100,00%
18.02.2008	5,096%	1.330,622222	1.091,110222	365.921,11	0,00	0,00	0,00	0,00	0,00	0,00%	100.000,00	27.500.000,00	100,00%
16.11.2007	5,026%	1.284,422222	1.053,226222	353.216,11	0,00	0,00	0,00	0,00	0,00	0,00%	100.000,00	27.500.000,00	100,00%
16.08.2007	4,581%	1.170,700000	959,974000	321.942,50	0,00	0,00	0,00	0,00	0,00	0,00%	100.000,00	27.500.000,00	100,00%
16.05.2007	4,335%	1.071,708333	878,800833	294.719,79	0,00	0,00	0,00	0,00	0,00	0,00%	100.000,00	27.500.000,00	100,00%
16.02.2007	4,113%	1.051,100000	861,902000	289.052,50	0,00	0,00	0,00	0,00	0,00	0,00%	100.000,00	27.500.000,00	100,00%
16.11.2006	3,737%	955,011111	811,759444	262.628,06	0,00	0,00	0,00	0,00	0,00	0,00%	100.000,00	27.500.000,00	100,00%
16.08.2006	3,452%	460,266667	391,226667	126.573,33	0,00	0,00	0,00	0,00	0,00	0,00%	100.000,00	27.500.000,00	100,00%
29.06.2008											100.000,00	27.500.000,00	100,00%

Emisión / Issue : **Bonos Serie D / Series D Bonds**
Código / Code ISIN : **ES0313716047**
Número / Number : **107 Bonos / Bonds**

Fecha de Pago Payment Date	% Tipo Interés % Interest Rate	Cupón Coupon		Intereses Serie Series Interest			Principal Amortizado Principal Repaid			Saldo Principal Pendiente Outstanding Principal Balance			
		Bruto Gross	Neto Net	Pagados Paid	Impagados / Not Paid			Bono Bond	Serie Series	%	Bono Bond	Serie Series	%
					Totales Totals	Recuperados Recovered	Actuales Actual						
TOTALES Totals		39.772,08	32.298,16	4.207.185,30	0,00	0,00	0,00	0,00	0,00	0,00%	100.000,00	10.700.000,00	100,00%
16.02.2018	1,771%	452,588889	366,597000										
16.11.2017	1,771%	452,588889	366,597000	48.427,01	0,00	0,00	0,00	0,00	0,00	0,00%	100.000,00	10.700.000,00	100,00%
16.08.2017	1,771%	452,588889	366,597000	48.427,01	0,00	0,00	0,00	0,00	0,00	0,00%	100.000,00	10.700.000,00	100,00%
16.05.2017	1,772%	438,077778	354,843000	46.874,32	0,00	0,00	0,00	0,00	0,00	0,00%	100.000,00	10.700.000,00	100,00%
16.02.2017	1,788%	456,933333	370,116000	48.891,87	0,00	0,00	0,00	0,00	0,00	0,00%	100.000,00	10.700.000,00	100,00%
16.11.2016	1,801%	460,255556	372,807000	49.247,34	0,00	0,00	0,00	0,00	0,00	0,00%	100.000,00	10.700.000,00	100,00%
16.08.2016	1,842%	465,616667	377,149500	49.820,98	0,00	0,00	0,00	0,00	0,00	0,00%	100.000,00	10.700.000,00	100,00%
17.05.2016	1,917%	484,575000	392,505750	51.849,53	0,00	0,00	0,00	0,00	0,00	0,00%	100.000,00	10.700.000,00	100,00%
16.02.2016	2,019%	515,966667	417,933000	55.208,43	0,00	0,00	0,00	0,00	0,00	0,00%	100.000,00	10.700.000,00	100,00%
16.11.2015	2,076%	524,766667	422,437167	56.150,03	0,00	0,00	0,00	0,00	0,00	0,00%	100.000,00	10.700.000,00	100,00%
17.08.2015	2,091%	528,558333	425,489458	56.555,74	0,00	0,00	0,00	0,00	0,00	0,00%	100.000,00	10.700.000,00	100,00%
18.05.2015	2,148%	542,966667	434,373334	58.097,43	0,00	0,00	0,00	0,00	0,00	0,00%	100.000,00	10.700.000,00	100,00%
16.02.2015	2,178%	550,550000	440,440000	58.908,85	0,00	0,00	0,00	0,00	0,00	0,00%	100.000,00	10.700.000,00	100,00%
17.11.2014	2,299%	581,136111	459,097528	62.181,56	0,00	0,00	0,00	0,00	0,00	0,00%	100.000,00	10.700.000,00	100,00%
18.08.2014	2,435%	635,805556	502,286389	68.031,19	0,00	0,00	0,00	0,00	0,00	0,00%	100.000,00	10.700.000,00	100,00%
16.05.2014	2,388%	583,733333	461,149333	62.459,47	0,00	0,00	0,00	0,00	0,00	0,00%	100.000,00	10.700.000,00	100,00%
17.02.2014	2,317%	585,686111	462,692028	62.668,41	0,00	0,00	0,00	0,00	0,00	0,00%	100.000,00	10.700.000,00	100,00%
18.11.2013	2,325%	607,083333	479,595833	64.957,92	0,00	0,00	0,00	0,00	0,00	0,00%	100.000,00	10.700.000,00	100,00%
16.08.2013	2,303%	588,544444	464,950111	62.974,26	0,00	0,00	0,00	0,00	0,00	0,00%	100.000,00	10.700.000,00	100,00%
16.05.2013	2,326%	562,116667	444,072167	60.146,48	0,00	0,00	0,00	0,00	0,00	0,00%	100.000,00	10.700.000,00	100,00%
18.02.2013	2,291%	598,205556	472,582389	64.007,99	0,00	0,00	0,00	0,00	0,00	0,00%	100.000,00	10.700.000,00	100,00%
16.11.2012	2,449%	625,855556	494,425889	66.966,54	0,00	0,00	0,00	0,00	0,00	0,00%	100.000,00	10.700.000,00	100,00%
16.08.2012	2,790%	713,000000	563,270000	76.291,00	0,00	0,00	0,00	0,00	0,00	0,00%	100.000,00	10.700.000,00	100,00%
16.05.2012	3,151%	787,750000	622,322500	84.289,25	0,00	0,00	0,00	0,00	0,00	0,00%	100.000,00	10.700.000,00	100,00%
16.02.2012	3,559%	909,522222	718,522555	97.318,88	0,00	0,00	0,00	0,00	0,00	0,00%	100.000,00	10.700.000,00	100,00%
16.11.2011	3,635%	928,944444	752,445000	99.397,06	0,00	0,00	0,00	0,00	0,00	0,00%	100.000,00	10.700.000,00	100,00%
16.08.2011	3,520%	899,555556	728,640000	96.252,44	0,00	0,00	0,00	0,00	0,00	0,00%	100.000,00	10.700.000,00	100,00%
16.05.2011	3,191%	788,886111	638,997750	84.410,81	0,00	0,00	0,00	0,00	0,00	0,00%	100.000,00	10.700.000,00	100,00%
16.02.2011	3,149%	804,744444	651,843000	86.107,66	0,00	0,00	0,00	0,00	0,00	0,00%	100.000,00	10.700.000,00	100,00%
16.11.2010	2,999%	766,411111	620,793000	82.005,99	0,00	0,00	0,00	0,00	0,00	0,00%	100.000,00	10.700.000,00	100,00%
16.08.2010	2,783%	703,480556	569,819250	75.272,42	0,00	0,00	0,00	0,00	0,00	0,00%	100.000,00	10.700.000,00	100,00%
17.05.2010	2,763%	690,750000	559,507500	73.910,25	0,00	0,00	0,00	0,00	0,00	0,00%	100.000,00	10.700.000,00	100,00%
16.02.2010	2,814%	719,133333	582,498000	76.947,27	0,00	0,00	0,00	0,00	0,00	0,00%	100.000,00	10.700.000,00	100,00%
16.11.2009	2,973%	751,508333	616,236833	80.411,39	0,00	0,00	0,00	0,00	0,00	0,00%	100.000,00	10.700.000,00	100,00%
17.08.2009	3,381%	854,641667	700,806167	91.446,66	0,00	0,00	0,00	0,00	0,00	0,00%	100.000,00	10.700.000,00	100,00%
18.05.2009	4,059%	1.026,025000	841,340500	109.784,68	0,00	0,00	0,00	0,00	0,00	0,00%	100.000,00	10.700.000,00	100,00%
16.02.2009	6,345%	1.603,875000	1.315,177500	171.614,63	0,00	0,00	0,00	0,00	0,00	0,00%	100.000,00	10.700.000,00	100,00%
17.11.2008	7,065%	1.785,875000	1.464,417500	191.088,63	0,00	0,00	0,00	0,00	0,00	0,00%	100.000,00	10.700.000,00	100,00%
18.08.2008	6,956%	1.816,288889	1.489,356889	194.342,91	0,00	0,00	0,00	0,00	0,00	0,00%	100.000,00	10.700.000,00	100,00%
16.05.2008	6,442%	1.574,711111	1.291,263111	168.494,09	0,00	0,00	0,00	0,00	0,00	0,00%	100.000,00	10.700.000,00	100,00%
18.02.2008	6,676%	1.743,177778	1.429,405778	186.520,02	0,00	0,00	0,00	0,00	0,00	0,00%	100.000,00	10.700.000,00	100,00%
16.11.2007	6,606%	1.688,200000	1.384,324000	180.637,40	0,00	0,00	0,00	0,00	0,00	0,00%	100.000,00	10.700.000,00	100,00%
16.08.2007	4,161%	1.574,477778	1.291,071778	168.469,12	0,00	0,00	0,00	0,00	0,00	0,00%	100.000,00	10.700.000,00	100,00%
16.05.2007	5,915%	1.462,319444	1.199,101944	156.468,18	0,00	0,00	0,00	0,00	0,00	0,00%	100.000,00	10.700.000,00	100,00%
16.02.2007	5,693%	1.454,877778	1.192,999778	155.671,92	0,00	0,00	0,00	0,00	0,00	0,00%	100.000,00	10.700.000,00	100,00%
16.11.2006	5,317%	1.358,788889	1.154,970556	145.390,41	0,00	0,00	0,00	0,00	0,00	0,00%	100.000,00	10.700.000,00	100,00%
16.08.2006	5,032%	670,933333	570,293333	71.789,87	0,00	0,00	0,00	0,00	0,00	0,00%	100.000,00	10.700.000,00	100,00%
29.06.2008											100.000,00	10.700.000,00	100,00%

Emisión / Issue : Bonos Serie E / Series E Bonds
Código / Code ISIN : ES0313716054
Número / Number : 146 Bonos / Bonds

Fecha de Pago Payment Date	% Tipo Interés % Interest Rate	Cupón Coupon		Intereses Serie Series Interest			Principal Amortizado Principal Repaid			Saldo Principal Pendiente Outstanding Principal Balance			
		Bruto Gross	Neto Net	Pagados Paid	Impagados / Not Paid			Bono Bond	Serie Series	%	Bono Bond	Serie Series	%
					Totales Totals	Recuperados Recovered	Actuales Actual						
TOTALES Totals		61.022,08	49.470,11	3.553.522,00	5.222.463,39	0,00	5.222.463,39	0,00	0,00	0,00%	100.000,00	14.600.000,00	100,00%
16.02.2018	3,571%	912,588889	739,197000										
16.11.2017	3,571%	912,588889	739,197000	0,00	133.237,98	0,00	5.222.463,39	0,00	0,00	0,00%	100.000,00	14.600.000,00	100,00%
16.08.2017	3,571%	912,588889	739,197000	0,00	133.237,98	0,00	5.089.225,41	0,00	0,00	0,00%	100.000,00	14.600.000,00	100,00%
16.05.2017	3,572%	883,077778	715,293000	0,00	128.929,36	0,00	4.955.987,43	0,00	0,00	0,00%	100.000,00	14.600.000,00	100,00%
16.02.2017	3,588%	916,933333	742,716000	0,00	133.872,27	0,00	4.827.058,07	0,00	0,00	0,00%	100.000,00	14.600.000,00	100,00%
16.11.2016	3,601%	920,255556	745,407000	0,00	134.357,31	0,00	4.693.185,80	0,00	0,00	0,00%	100.000,00	14.600.000,00	100,00%
16.08.2016	3,642%	920,616667	745,699500	0,00	134.410,03	0,00	4.558.828,49	0,00	0,00	0,00%	100.000,00	14.600.000,00	100,00%
17.05.2016	3,717%	939,575000	761,055750	0,00	137.177,95	0,00	4.424.418,46	0,00	0,00	0,00%	100.000,00	14.600.000,00	100,00%
16.02.2016	3,819%	975,966667	790,533000	0,00	142.491,13	0,00	4.287.240,51	0,00	0,00	0,00%	100.000,00	14.600.000,00	100,00%
16.11.2015	3,876%	979,766667	788,712167	0,00	143.045,93	0,00	4.144.749,38	0,00	0,00	0,00%	100.000,00	14.600.000,00	100,00%
17.08.2015	3,891%	983,558333	791,764458	0,00	143.599,52	0,00	4.001.703,45	0,00	0,00	0,00%	100.000,00	14.600.000,00	100,00%
18.05.2015	3,948%	997,966667	798,373334	0,00	145.703,13	0,00	3.858.103,93	0,00	0,00	0,00%	100.000,00	14.600.000,00	100,00%
16.02.2015	3,978%	1.005,550000	804,440000	0,00	146.810,30	0,00	3.712.400,80	0,00	0,00	0,00%	100.000,00	14.600.000,00	100,00%
17.11.2014	4,099%	1.036,136111	818,547528	0,00	151.275,87	0,00	3.565.590,50	0,00	0,00	0,00%	100.000,00	14.600.000,00	100,00%
18.08.2014	4,235%	1.105,805556	873,586389	0,00	161.447,61	0,00	3.414.314,63	0,00	0,00	0,00%	100.000,00	14.600.000,00	100,00%
16.05.2014	4,188%	1.023,733333	808,749333	0,00	149.465,07	0,00	3.252.867,02	0,00	0,00	0,00%	100.000,00	14.600.000,00	100,00%
17.02.2014	4,117%	1.040,686111	822,142028	0,00	151.940,17	0,00	3.103.401,95	0,00	0,00	0,00%	100.000,00	14.600.000,00	100,00%
18.11.2013	4,125%	1.077,083333	850,895833	0,00	157.254,17	0,00	2.951.461,78	0,00	0,00	0,00%	100.000,00	14.600.000,00	100,00%
16.08.2013	4,103%	1.048,544444	828,350111	0,00	153.087,49	0,00	2.794.207,61	0,00	0,00	0,00%	100.000,00	14.600.000,00	100,00%
16.05.2013	4,126%	997,116667	787,722167	0,00	145.579,03	0,00	2.641.120,12	0,00	0,00	0,00%	100.000,00	14.600.000,00	100,00%
18.02.2013	4,091%	1.068,205556	843,882389	0,00	155.958,01	0,00	2.495.541,09	0,00	0,00	0,00%	100.000,00	14.600.000,00	100,00%
16.11.2012	4,249%	1.085,855556	857,825889	0,00	158.534,91	0,00	2.339.583,08	0,00	0,00	0,00%	100.000,00	14.600.000,00	100,00%
16.08.2012	4,590%	1.173,000000	926,670000	0,00	171.258,00	0,00	2.181.048,17	0,00	0,00	0,00%	100.000,00	14.600.000,00	100,00%
16.05.2012	4,951%	1.237,750000	977,822500	0,00	180.711,50	0,00	2.009.790,17	0,00	0,00	0,00%	100.000,00	14.600.000,00	100,00%
16.02.2012	5,359%	1.369,522222	1.081,922555	0,00	199.950,24	0,00	1.829.078,67	0,00	0,00	0,00%	100.000,00	14.600.000,00	100,00%
16.11.2011	5,435%	1.388,944444	1.125,045000	0,00	202.785,89	0,00	1.629.128,43	0,00	0,00	0,00%	100.000,00	14.600.000,00	100,00%
16.08.2011	5,320%	1.359,555556	1.101,240000	0,00	198.495,11	0,00	1.426.342,54	0,00	0,00	0,00%	100.000,00	14.600.000,00	100,00%
16.05.2011	4,991%	1.233,886111	999,447750	0,00	180.147,37	0,00	1.227.847,43	0,00	0,00	0,00%	100.000,00	14.600.000,00	100,00%
16.02.2011	4,949%	1.264,744444	1.024,443000	0,00	184.652,69	0,00	1.047.700,06	0,00	0,00	0,00%	100.000,00	14.600.000,00	100,00%
16.11.2010	4,799%	1.226,411111	993,393000	0,00	179.056,02	0,00	863.047,37	0,00	0,00	0,00%	100.000,00	14.600.000,00	100,00%
16.08.2010	4,583%	1.158,480556	938,369250	0,00	169.138,16	0,00	683.991,35	0,00	0,00	0,00%	100.000,00	14.600.000,00	100,00%
17.05.2010	4,563%	1.140,750000	924,007500	0,00	166.549,50	0,00	514.853,19	0,00	0,00	0,00%	100.000,00	14.600.000,00	100,00%
16.02.2010	4,614%	1.179,133333	955,098000	0,00	172.153,47	0,00	348.303,69	0,00	0,00	0,00%	100.000,00	14.600.000,00	100,00%
16.11.2009	4,773%	1.206,508333	989,336833	0,00	176.150,22	0,00	176.150,22	0,00	0,00	0,00%	100.000,00	14.600.000,00	100,00%
17.08.2009	5,181%	1.309,641667	1.073,906167	191.207,68	0,00	0,00	0,00	0,00	0,00%	100.000,00	14.600.000,00	100,00%	
18.05.2009	5,859%	1.481,025000	1.214,440500	216.229,65	0,00	0,00	0,00	0,00	0,00%	100.000,00	14.600.000,00	100,00%	
16.02.2009	8,145%	2.058,875000	1.688,277500	300.595,75	0,00	0,00	0,00	0,00	0,00%	100.000,00	14.600.000,00	100,00%	
17.11.2008	8,865%	2.240,875000	1.837,517500	327.167,75	0,00	0,00	0,00	0,00	0,00%	100.000,00	14.600.000,00	100,00%	
18.08.2008	8,756%	2.286,288889	1.874,756889	333.798,18	0,00	0,00	0,00	0,00	0,00%	100.000,00	14.600.000,00	100,00%	
16.05.2008	8,242%	2.014,711111	1.652,063111	294.147,82	0,00	0,00	0,00	0,00	0,00%	100.000,00	14.600.000,00	100,00%	
18.02.2008	8,476%	2.213,177778	1.814,805778	323.123,96	0,00	0,00	0,00	0,00	0,00%	100.000,00	14.600.000,00	100,00%	
16.11.2007	8,406%	2.148,200000	1.761,524000	313.637,20	0,00	0,00	0,00	0,00	0,00%	100.000,00	14.600.000,00	100,00%	
16.08.2007	7,961%	2.034,477778	1.668,271778	297.033,76	0,00	0,00	0,00	0,00	0,00%	100.000,00	14.600.000,00	100,00%	
16.05.2007	7,715%	1.907,319444	1.564,001944	278.468,64	0,00	0,00	0,00	0,00	0,00%	100.000,00	14.600.000,00	100,00%	
16.02.2007	7,493%	1.914,877778	1.570,199778	279.572,16	0,00	0,00	0,00	0,00	0,00%	100.000,00	14.600.000,00	100,00%	
16.11.2006	7,117%	1.818,788889	1.545,970556	265.543,18	0,00	0,00	0,00	0,00	0,00%	100.000,00	14.600.000,00	100,00%	
16.08.2006	6,832%	910,933333	774,293333	132.996,27	0,00	0,00	0,00	0,00	0,00%	100.000,00	14.600.000,00	100,00%	
29.06.2008											100.000,00	14.600.000,00	100,00%

3. Variaciones o acciones realizadas por las diferentes agencias de calificación crediticia respecto de los bonos emitidos por el Fondo, respecto del cedente, de los administradores, agentes de pagos o contrapartidas de las permutas financieras existentes o cualquier otra de contratos suscritos por la Sociedad Gestora en nombre del Fondo.

3.1 Bonos de Titulización

Las variaciones habidas durante el ejercicio en las calificaciones asignadas por las Agencias de Calificación a los Bonos emitidos por el Fondo han sido las siguientes:

Fecha	Serie de Bonos	Calificación de Moody's Anterior	Calificación de Moody's Actual
Mar 2017	Serie C	A3 (sf)	A1 (sf)
	Serie D	Ba3 (sf)	Ba1 (sf)
Dic 2017	Serie C	A1 (sf)	Aa2 (sf)
	Serie D	Ba1 (sf)	Baa1 (sf)

3.2 Entidades intervinientes

Durante el ejercicio no se han producido variaciones en las calificaciones asignadas por las Agencias de Calificación a las entidades intervinientes contraparte del Fondo y que pudieran afectar en virtud de los contratos suscritos con las mismas.

B) FACTORES QUE HAN INFLUIDO EN LOS FLUJOS DE TESORERÍA GENERADOS Y APLICADOS EN EL EJERCICIO.

Los flujos de tesorería generados y aplicados en el ejercicio dependen de diversos factores que afectan especialmente a la rentabilidad (tipo de interés) y a la amortización experimentada por los Bonos. Estos factores están relacionados principalmente con el comportamiento de los derechos de crédito agrupados en el Fondo, de las operaciones contratadas para mitigar y distribuir los riesgos inherentes a éstos y para cubrir los desfases temporales entre los flujos de tesorería percibidos y aplicados y el riesgo de interés entre los derechos de crédito y los Bonos. Los datos más significativos respecto del comportamiento de los citados factores durante el ejercicio son:

1. Derecho de crédito

		Ejercicio actual
• Tipo de interés nominal medio ponderado	(1)	0,96%
• Tasa anual de amortización anticipada	(2)	7,43%
• Tasa de morosidad de 3 meses *	(2)	8,73%
• Tasa de morosidad de 18 meses *	(2)	7,26%

(1) Durante el ejercicio.

(2) Al cierre del ejercicio.

* Saldo vivo de principal de activos titulizados en mora (más de 3 meses o igual o superior a 18 meses) sobre el saldo vivo de principal del total de activos titulizados

2. Bonos de Titulización

		Ejercicio actual
• Tipo de interés nominal medio ponderado	(1)	0,93%

(1) Durante el ejercicio.

(2) Al cierre del ejercicio

3. Operaciones financieras

		<u>Ejercicio actual</u>
Cuenta de Tesorería		
• Tipo de interés nominal medio ponderado	(1)	-0,32%
Permuta de Intereses		
• Tipo de interés nominal medio ponderado	(1)	
Receptor		-0,33%
Pagador		0,03%
Préstamo Gastos Iniciales		
• Tipo de interés nominal medio ponderado	(1)	1,70%
Fondo de Reserva		
• Saldo Requerido	(2)	14.600.000,00
• Saldo Dotado	(2)	12.614.734,50

(1) Durante el ejercicio.

(2) Al cierre del ejercicio.

C) MECANISMOS DE COBERTURA DE RIESGOS.

La actividad del Fondo está expuesta a diferentes tipos de riesgos financieros, como son el riesgo de crédito y el riesgo de tipos de interés.

- Riesgo de crédito:

Las principales exposiciones al riesgo de crédito son la morosidad y falencia de los derechos de crédito titulizados y el de contrapartida respecto de determinadas operaciones y servicios financieros contratados por el Fondo.

Para minimizar el riesgo de morosidad y falencia de los activos titulizados el Fondo cuenta con un Fondo de Reserva depositado en la Cuenta de Tesorería.

Asimismo, la subordinación y postergación en el pago de intereses y de reembolso de principal entre los Bonos de las diferentes Series que se deriva del lugar que ocupan en la aplicación de los Fondos Disponibles así como de las reglas de Distribución de los Fondos Disponibles para Amortización del Orden de Prelación de Pagos, o en la aplicación de los Fondos Disponibles de Liquidación del Orden de Prelación de Pagos de Liquidación constituyen un mecanismo diferenciado de protección entre las Series.

Para mitigar el riesgo de contrapartida motivado por un posible descenso en las calificaciones crediticias otorgadas por las Agencias de Calificación a las entidades de contrapartida de las diferentes operaciones y servicios financieros, se establecen dependiendo de los términos contractuales determinadas actuaciones como son:

- a) Aval a la contraparte por una tercera entidad con unas calificaciones crediticias mínima requerida, según las escalas de calificación de las Agencias de Calificación, que garantice el cumplimiento de las obligaciones contractuales de la contraparte, durante el tiempo que se mantenga la situación de pérdida de la calificación.
- b) Sustitución de la contraparte por una tercera entidad con unas calificaciones crediticias mínimas requeridas, según las escalas de calificación de las Agencias de Calificación.
- c) Garantía pignoraticia de las contrapartes o de un tercero a favor del Fondo sobre activos financieros de calidad crediticia no inferior y liquidez similar a la Deuda Pública del Estado español por importe suficiente para garantizar los compromisos a las contrapartes.
- d) Inversión de los saldos depositados objeto del contrato, en activos de renta fija en euros a corto plazo emitidos por entidades que como mínimo cuenten con las calificaciones mínimas requeridas.

e) Constitución por la contraparte de depósito en efectivo o en valores, por importes determinados en cada momento, a favor del Fondo, en garantía del cumplimiento de las obligaciones contractuales de la contraparte, efectuadas en una entidad con unas calificaciones crediticias mínimas requeridas según las escalas de calificación de las Agencias de Calificación.

- Riesgo de tipo de interés:

La exposición surge como consecuencia de la variación de los tipos de interés los derechos de crédito adquiridos por el Fondo, cuya determinación se realiza, generalmente con una periodicidad diferente a la de los pasivos emitidos por el Fondo además de hallarse aquellos referenciados a índices diferentes de estos.

Mediante el contrato de permuta financiera se mitiga el riesgo de tipo de interés que tiene lugar en el Fondo por el hecho de encontrarse los Préstamos sometidos a intereses variables con diferentes índices de referencia y diferentes periodos de revisión y de liquidación a los intereses variables establecidos para los Bonos referenciados al Euribor a 3 meses y con periodos de devengo y liquidación trimestrales, así como el riesgo que se deriva de las posibles renegociaciones del tipo de interés de los Préstamos que puede resultar incluso en su novación a un tipo de interés fijo.

De la misma manera a través de Apertura de Cuenta a Tipo de Interés Garantizado (Cuenta de Tesorería) se mitiga parcialmente la merma de rentabilidad de la liquidez del Fondo por el desfase temporal entre los ingresos percibidos diariamente de los Préstamos Hipotecarios hasta que se produce el pago de los intereses y reembolso de principal de los Bonos en la Fecha de Pago inmediatamente posterior.

D) PERSPECTIVAS DE FUTURO.

A la fecha de formulación de estas cuentas anuales, y desde el 31 de diciembre de 2017 no ha ocurrido ningún hecho que afecte o modifique significativamente la información contenida en memoria.

Durante el ejercicio 2018 el Fondo podrá encontrarse en un proceso de liquidación anticipada, dado que el importe pendiente de amortizar de los Préstamos Hipotecarios es inferior al 10% del capital inicial a la constitución del Fondo. A la fecha de formulación de estas cuentas anuales, los Administradores de la Sociedad Gestora no han adoptado ninguna decisión al respecto.

Vida media y amortización final de los Bonos de cada Serie estimadas al 31.12.2017 según diferentes hipótesis de tasas de amortización anticipada de los Préstamos:

El siguiente cuadro muestra la vida media y fecha de amortización final de cada serie de los Bonos emitidos, obtenidas de la proyección de flujos futuros de efectivo bajo la hipótesis del ejercicio de amortización anticipada opcional cuando el Saldo Vivo de los derechos de crédito sea inferior al 10% del Saldo Vivo inicial, de los fallidos de la cartera de préstamos titulizados no recuperados sea del 0% y mantenimiento constante de las diferentes tasas de amortización anticipada.

VIDA MEDIA Y AMORTIZACIÓN FINAL (EN AÑOS) ESTIMADAS SEGÚN DIFERENTES HIPÓTESIS DE % TASA DE AMORTIZACIÓN ANTECIPADA										
			TASA AMORTIZACIÓN ANTECIPADA							
% MENSUAL CONSTANTE			0,08%	0,17%	0,25%	0,34%	0,42%	0,51%	0,60%	0,69%
% ANUAL EQUIVALENTE			1,00%	2,00%	3,00%	4,00%	5,00%	6,00%	7,00%	8,00%
BONOS SERIE A1			SERIE A1 AMORTIZADA (16/11/2007)							
Sin amort. opcional ⁽¹⁾	Vida media	años	-	-	-	-	-	-	-	-
	fecha		-	-	-	-	-	-	-	-
	Amortización Final	años	-	-	-	-	-	-	-	-
Con amort. opcional ⁽¹⁾	Vida media	años	-	-	-	-	-	-	-	-
	fecha		-	-	-	-	-	-	-	-
	Amortización Final	años	-	-	-	-	-	-	-	-
Sin amort. opcional ⁽¹⁾	Vida media	años	0,29	0,29	0,28	0,28	0,27	0,27	0,26	0,26
	fecha		01/03/2018	28/02/2018	26/02/2018	25/02/2018	23/02/2018	22/02/2018	20/02/2018	19/02/2018
	Amortización Final	años	0,50	0,50	0,50	0,50	0,50	0,50	0,50	0,50
Con amort. opcional ⁽¹⁾	Vida media	años	16/05/2018	16/05/2018	16/05/2018	16/05/2018	16/05/2018	16/05/2018	16/05/2018	16/05/2018
	fecha		0,25	0,25	0,25	0,25	0,25	0,25	0,25	0,25
	Amortización Final	años	16/02/2018	16/02/2018	16/02/2018	16/02/2018	16/02/2018	16/02/2018	16/02/2018	16/02/2018
Sin amort. opcional ⁽¹⁾	Vida media	años	1,07	1,04	1,01	0,98	0,96	0,94	0,92	0,90
	fecha		11/12/2018	30/11/2018	19/11/2018	09/11/2018	01/11/2018	24/10/2018	16/10/2018	08/10/2018
	Amortización Final	años	1,75	1,75	1,75	1,50	1,50	1,50	1,50	1,50
Con amort. opcional ⁽¹⁾	Vida media	años	16/08/2019	16/08/2019	16/08/2019	16/05/2019	16/05/2019	16/05/2019	16/05/2019	16/05/2019
	fecha		0,25	0,25	0,25	0,25	0,25	0,25	0,25	0,25
	Amortización Final	años	16/02/2018	16/02/2018	16/02/2018	16/02/2018	16/02/2018	16/02/2018	16/02/2018	16/02/2018
Sin amort. opcional ⁽¹⁾	Vida media	años	4,00	3,84	3,69	3,55	3,42	3,29	3,18	3,07
	fecha		13/11/2021	16/09/2021	24/07/2021	03/06/2021	15/04/2021	01/03/2021	18/01/2021	10/12/2020
	Amortización Final	años	7,26	7,01	6,75	6,50	6,25	6,00	6,00	5,75
Con amort. opcional ⁽¹⁾	Vida media	años	16/02/2025	16/11/2024	16/08/2024	16/05/2024	16/02/2024	16/11/2023	16/11/2023	16/08/2023
	fecha		0,25	0,25	0,25	0,25	0,25	0,25	0,25	0,25
	Amortización Final	años	16/02/2018	16/02/2018	16/02/2018	16/02/2018	16/02/2018	16/02/2018	16/02/2018	16/02/2018
Sin amort. opcional ⁽¹⁾	Vida media	años	11,02	10,64	10,28	9,94	9,62	9,31	9,01	8,73
	fecha		20/11/2028	05/07/2028	25/02/2028	23/10/2027	26/06/2027	05/03/2027	18/11/2026	06/08/2026
	Amortización Final	años	22,27	22,27	22,27	22,27	22,27	22,27	22,27	22,27
Con amort. opcional ⁽¹⁾	Vida media	años	16/02/2040	16/02/2040	16/02/2040	16/02/2040	16/02/2040	16/02/2040	16/02/2040	16/02/2040
	fecha		0,25	0,25	0,25	0,25	0,25	0,25	0,25	0,25
	Amortización Final	años	16/02/2018	16/02/2018	16/02/2018	16/02/2018	16/02/2018	16/02/2018	16/02/2018	16/02/2018
Sin amort. opcional ⁽¹⁾	Vida media	años	22,27	22,27	22,27	22,27	22,27	22,27	22,27	22,27
	fecha		16/02/2040	16/02/2040	16/02/2040	16/02/2040	16/02/2040	16/02/2040	16/02/2040	16/02/2040
	Amortización Final	años	22,27	22,27	22,27	22,27	22,27	22,27	22,27	22,27
Con amort. opcional ⁽¹⁾	Vida media	años	16/02/2040	16/02/2040	16/02/2040	16/02/2040	16/02/2040	16/02/2040	16/02/2040	16/02/2040
	fecha		0,25	0,25	0,25	0,25	0,25	0,25	0,25	0,25
	Amortización Final	años	16/02/2018	16/02/2018	16/02/2018	16/02/2018	16/02/2018	16/02/2018	16/02/2018	16/02/2018
Sin amort. opcional ⁽¹⁾	Vida media	años	16/02/2018	16/02/2018	16/02/2018	16/02/2018	16/02/2018	16/02/2018	16/02/2018	16/02/2018
	fecha		0,25	0,25	0,25	0,25	0,25	0,25	0,25	0,25
	Amortización Final	años	16/02/2018	16/02/2018	16/02/2018	16/02/2018	16/02/2018	16/02/2018	16/02/2018	16/02/2018

Hipótesis de cálculo:

- Ejercicio de amortización anticipada opcional (1) cuando el Saldo Vivo de los Préstamos Titulizados sea inferior al 10% del Saldo Vivo inicial.
- Fallidos de la cartera de Préstamos titulizados no recuperados: 0%
- Mantenimiento constante de la tasa de amortización anticipada de los Préstamos titulizados.

E) INFORMACION SOBRE APLAZAMIENTOS DE PAGO A PROVEEDORES EN OPERACIONES COMERCIALES

Al 31 de diciembre de 2017, el Fondo no tenía ningún importe significativo pendiente de pago a proveedores en operaciones comerciales que a dicha fecha acumulara un aplazamiento superior al plazo legal de pago. Asimismo, los pagos significativos realizados en el ejercicio 2017 a dichos proveedores se han realizado dentro de los límites legales de aplazamiento.

F) INFORME DE CUMPLIMIENTO DE REGLAS DE FUNCIONAMIENTO.

Se adjunta a continuación como anexo el informe de cumplimiento de reglas de funcionamiento que forma parte del estado S.05.4 Cuadro C de los Estados Financieros Públicos.

Fecha de Pago / Payment Date

Fecha de Determinación / Determination Date

Fecha de Pago / Payment Date

Fecha constitución Fondo / Fund establishment date

Actual / Current	16.11.2017
Actual / Current	10.11.2017
Precedente / Preceding	16.08.2017
	26.06.2006

1 Datos para cálculo de disparadores / Data for Triggers calculation

Fecha datos Data date	Valor / Importe Value / Amount	Cálculo Ratio Ratio calculation	Ratio (valor) Ratio (value)
--------------------------	-----------------------------------	------------------------------------	--------------------------------

1.1 Datos: Préstamos Hipotecarios / Data: Mortgage Loans

a	Saldo Vivo Préstamos Outstanding Balance Loans	(b + c + d)	Actual Current		63.334.806,44	
b	Saldo Vivo Préstamos Morosos (no Dudosos) Outstanding Balance Delinquent Loans (Non-Doubtful)	(>3 y <18 meses) (>3 and <18 months)	Actual Current	10.11.2017	878.347,46	% (b / e) 1,497%
c	Saldo Vivo Préstamos no Morosos (no Dudosos) Outstanding Balance Non-Delinquent Loans (Non-Doubtful)	(≤ 3 meses) (≤ 3 months)	Actual Current	10.11.2017	57.791.421,89	
d	Saldo Vivo Préstamos Dudosos Outstanding Balance Doubtful Loans	(≥ 18 meses) (≥ 18 months)	Actual Current	10.11.2017	4.665.037,09	
e	Saldo Vivo Préstamos no Dudosos Outstanding Balance Non-Doubtful Loans	(<18 meses) (<18 months)	Actual Current	10.11.2017	58.669.769,35	% (e / g) 7,47%
f	Saldo Vivo Préstamos Outstanding Balance Loans		Initial	26.06.2006	785.468.514,91	
g	Retención para Amortización Amortisation Withholding		Actual Current	10.11.2017	5.133.919,45	
h	Fondos Disponibles aplicados para Amortización Available Funds applied for Amortization		Actual Current	10.11.2017	5.133.919,45	
i	Déficit de Amortización Amortisation Deficiency		Actual Current	10.11.2017	0,00	g - h

1.2 Datos: Emisión Bonos / Data: Bond Issue

A	Saldo Principal Pendiente Clase A Outstanding Principal Balance Class A		Actual Current	10.11.2017	9.403.688,80	
A1	Saldo Principal Pendiente Serie A1 Outstanding Principal Balance Series A1		Actual Current	10.11.2017	0,00	
A2	Saldo Principal Pendiente Serie A2 Outstanding Principal Balance Series A2		Actual Current	10.11.2017	9.403.688,80	
B	Saldo Principal Pendiente Serie B Outstanding Principal Balance Series B		Actual Current	10.11.2017	16.200.000,00	% (B / F) 25,390%
C	Saldo Principal Pendiente Serie C Outstanding Principal Balance Series C		Actual Current	10.11.2017	27.500.000,00	% (C / F) 43,101%
D	Saldo Principal Pendiente Serie D Outstanding Principal Balance Series D		Actual Current	10.11.2017	10.700.000,00	% (D / F) 16,770%
E	Saldo Principal Pendiente Serie E Outstanding Principal Balance Series E		Actual Current	10.11.2017	14.600.000,00	
F	Saldo Principal Pendiente Series A1, A2, B, C y D Outstanding Principal Balance Series A1, A2, B, C and D		Actual Current	10.11.2017	63.803.688,80	

1.3 Datos: Fondo de Reserva / Data: Cash Reserve

j	Fondo de Reserva Requerido / Required Cash Reserve		Precedente / Preceding	16.08.2017	14.600.000,00	
k	Fondo de Reserva dotado / Provisioned Cash Reserve		Precedente / Preceding	16.08.2017	11.798.373,85	(n - m) -2.801.626,15
l	Fondo de Reserva Requerido / Required Cash Reserve		Actual / Currently	16.11.2017	14.600.000,00	
m	Fondo de Reserva dotado / Provisioned Cash Reserve		Actual / Currently	16.11.2017	12.614.734,50	(p - o) -1.985.265,50

2 Situación disparadores / Triggers status

Fecha datos Data date	Disparador Trigger	Condición Condition	Valor Disparador Trigger value	Actúa S/N Breach Y/N
--------------------------	-----------------------	------------------------	-----------------------------------	-------------------------

2.1 Pago intereses Series B, C y D: postergación lugar orden de prelación

Interest payment of Series B, C & D: place deferred in priority of payments

2.1.1 Serie B / Series B	10.11.2017	i	> 98% * (B+C+D)	53.312.000,00	N
2.1.2 Serie C / Series C	10.11.2017	i	> 81% * (C+D)	30.942.000,00	N
2.1.3 Serie D / Series D	10.11.2017	i	> 69% * D	7.383.000,00	N

2.2 Amortización a Prorrata Series B, C y D

Pro Rata Amortisation of Series B, C & D

2.2.0 Condiciones comunes / Common conditions (*)

(i)	16.11.2017	(p - o)	= 0,00	-1.985.265,50	N
(ii)	10.11.2017	% (e / g)	≥ 10,00%	7,47%	N

2.2.1 Serie B: condiciones particulares / Series B: particular conditions (*)

(i)	10.11.2017	% (B / F)	≥ 4,125%	25,390%	S/Y
(ii)	10.11.2017	% (b / e)	≤ 1,50%	1,497%	S/Y

2.2.2 Serie C: condiciones particulares / Series C: particular conditions (*)

(i)	10.11.2017	% (C / F)	≥ 7,003%	43,101%	S/Y
(ii)	10.11.2017	% (b / e)	≤ 1,00%	1,497%	N

2.2.3 Serie D: condiciones particulares / Series D: particular conditions (*)

(i)	10.11.2017	% (D / F)	≥ 2,725%	16,770%	S/Y
(ii)	10.11.2017	% (b / e)	≤ 0,75%	1,497%	N

2.3 Reducción Fondo Reserva Requerido: condiciones (**)

Required Cash Reserve reduction: conditions

(i)	10.11.2017	% (b / e)	≥ 1,00%	1,497%	S/Y
(ii)	16.08.2017	(n - m)	< 0,00	-2.801.626,15	S/Y
(iv)	16.11.2017	26.06.2006 años/years	≤ 2,00	11,40	N

(*) Deben darse todas las condiciones / All conditions must concur

(**) No procede reducción si se da alguna de las condiciones / Do not proceed reduction if any condition concurs

3 Amortización Anticipada opcional / Optional Early Amortization

Fecha datos Data date	Disparador Trigger	Condición Condition	Valor Disparador Trigger value	Opción ejercitada S/N Option exercised Y/N
10.11.2017	% (a / f)	< 10,00%	8,06%	N

4 Postergación de intereses de bonos

4.1 Serie B (8º lugar)

4.2 Serie C (9º lugar)

4.3 Serie D (10º lugar)

Condición	Valor	Resultado
i > 98% de la suma de B, C y D	0,000%	No Postergación
i > 81% de la suma de C y D	0,000%	No Postergación
i > 69% de D	0,000%	No Postergación

Anexos a las Cuentas Anuales del ejercicio 2017; Estados Financieros Públicos conforme a la Circular 2/2016 de 20 de abril de la Comisión Nacional del Mercado de Valores.

Estado S.05.1 Cuadro A

Estado S.05.1 Cuadro B

Estado S.05.1 Cuadro C

Estado S.05.1 Cuadro D

Estado S.05.1 Cuadro E

Estado S.05.1 Cuadro F

Estado S.05.1 Cuadro G

Estado S.05.2 Cuadro A

Estado S.05.2 Cuadro B

Estado S.05.2 Cuadro C

Estado S.05.2 Cuadro D

Estado S.05.2 Cuadro E

Estado S.05.3 Cuadro A

Estado S.05.3 Cuadro B

Estado S.05.4 Cuadro A

Estado S.05.4 Cuadro B

Estado S.05.5 Cuadro A

Estado S.05.5 Cuadro B

Estado S.06 Notas Explicativas

Denominación Fondo: BANKINTER 2 PYME Fondo de Titulización de Activos

Denominación del compartimento:

Denominación de la gestora: EUROPEA DE TITULIZACION S.A., S.G.F.T.

Estados agregados: NO

Fecha: 31/12/2017

Entidades cedentes de los activos titulizados: BANKINTER, S.A. (WWMYAEQSTOPNV0SUGU82);

INFORMACION RELATIVA A LOS ACTIVOS TITULIZADOS

CUADRO A

Ratios (%)	Situación actual 31/12/2017								Situación cierre anual anterior 31/12/2016								Hipótesis iniciales folleto/escritura							
	Tasa de activos dudosos		Tasa de fallido		Tasa de recuperación fallidos		Tasa de amortización anticipada		Tasa de activos dudosos		Tasa de fallido		Tasa de recuperación fallidos		Tasa de amortización anticipada		Tasa de activos dudosos		Tasa de fallido		Tasa de recuperación fallidos		Tasa de amortización anticipada	
Participaciones hipotecarias	0380		0400		0420		0440		1380		1400		1420		1440		2380		2400		2420		2440	
Certificados de transmisión de hipoteca	0381		0401		0421		0441		1381		1401		1421		1441		2381		2401		2421		2441	
Préstamos hipotecarios	0382		0402		0422		0442		1382		1402		1422		1442		2382		2402		2422		2442	
Cédulas hipotecarias	0383		0403		0423		0443		1383		1403		1423		1443		2383		2403		2423		2443	
Préstamos a promotores	0384		0404		0424		0444		1384		1404		1424		1444		2384		2404		2424		2444	
Préstamos a PYMES	0385	9,23	0405	4,99	0425	0	0445	8,95	1385	9,66	1405	3,73	1425	0	1445	5,79	2385	0,10	2405		2425		2445	8
Préstamos a empresas	0386		0406		0426		0446		1386		1406		1426		1446		2386		2406		2426		2446	
Préstamos corporativos	0387		0407		0427		0447		1387		1407		1427		1447		2387		2407		2427		2447	
Cédulas territoriales	0388		0408		0428		0448		1388		1408		1428		1448		2388		2408		2428		2448	
Bonos de tesorería	0389		0409		0429		0449		1389		1409		1429		1449		2389		2409		2429		2449	
Deuda subordinada	0390		0410		0430		0450		1390		1410		1430		1450		2390		2410		2430		2450	
Créditos AAPP	0391		0411		0431		0451		1391		1411		1431		1451		2391		2411		2431		2451	
Préstamos consumo	0392		0412		0432		0452		1392		1412		1432		1452		2392		2412		2432		2452	
Préstamos automoción	0393		0413		0433		0453		1393		1413		1433		1453		2393		2413		2433		2453	
Cuotas de arrendamiento financiero (leasing)	0394		0414		0434		0454		1394		1414		1434		1454		2394		2414		2434		2454	
Cuentas a cobrar	0395		0415		0435		0455		1395		1415		1435		1455		2395		2415		2435		2455	
Derechos de crédito futuros	0396		0416		0436		0456		1396		1416		1436		1456		2396		2416		2436		2456	
Bonos de titulización	0397		0417		0437		0457		1397		1417		1437		1457		2397		2417		2437		2457	
Cédulas internacionalización	0398		0418		0438		0458		1398		1418		1438		1458		2398		2418		2438		2458	
Otros	0399		0419		0439		0459		1399		1419		1439		1459		2399		2419		2439		2459	

S.05.1

Denominación Fondo: BANKINTER 2 PYME Fondo de Titulización de Activos

Denominación del compartimento:

Denominación de la gestora: EUROPEA DE TITULIZACION S.A., S.G.F.T.

Estados agregados: NO

Fecha: 31/12/2017

Entidades cedentes de los activos titulizados: BANKINTER, S.A. (WWMYAEQSTOPNV0SUGU82);

INFORMACION RELATIVA A LOS ACTIVOS TITULIZADOS

CUADRO B

Total Impagados (miles de euros)	Nº de activos		Importe impagado								Principal pendiente no vencido		Otros importes		Deuda Total	
			Principal pendiente vencido		Intereses devengados en contabilidad		Intereses interrumpidos en contabilidad		Total							
Hasta 1 mes	0460	38	0467	27	0474	0	0481	0	0488	27	0495	1.857	0502	1	0509	1.885
De 1 a 3 meses	0461	10	0468	19	0475	0	0482	0	0489	19	0496	605	0503	0	0510	624
De 3 a 6 meses	0462	8	0469	36	0476	0	0483	1	0490	37	0497	223	0504	0	0511	260
De 6 a 9 meses	0463	4	0470	36	0477	0	0484	2	0491	38	0498	301	0505	0	0512	339
De 9 a 12 meses	0464	2	0471	31	0478	0	0485	1	0492	32	0499	152	0506	0	0513	184
Más de 12 meses	0465	46	0472	2.282	0479	30	0486	289	0493	2.601	0500	2.241	0507	0	0514	4.842
Total	0466	108	0473	2.431	0480	30	0487	293	0494	2.754	0501	5.379	0508	1	1515	8.134

Impagados con garantía real (miles de euros)	Nº de activos		Importe impagado								Principal pendiente no vencido		Otros importes		Deuda Total		Valor garantía		Valor Garantía con Tasación > 2 años		% Deuda / v. Tasación	
			Principal pendiente vencido		Intereses devengados en contabilidad		Intereses interrumpidos en contabilidad		Total													
Hasta 1 mes	0515	37	0522	27	0529	0	0536	0	0543	27	0550	1.844	0557	1	0564	1.872	0571	13.199	0578	13.199	0584	14,18
De 1 a 3 meses	0516	10	0523	19	0530	0	0537	0	0544	19	0551	605	0558	0	0565	624	0572	3.949	0579	3.949	0585	15,80
De 3 a 6 meses	0517	8	0524	36	0531	0	0538	1	0545	37	0552	223	0559	0	0566	260	0573	3.080	0580	3.080	0586	8,44
De 6 a 9 meses	0518	4	0525	36	0532	0	0539	2	0546	38	0553	301	0560	0	0567	339	0574	1.944	0581	1.944	0587	17,44
De 9 a 12 meses	0519	2	0526	31	0533	0	0540	1	0547	32	0554	152	0561	0	0568	184	0575	935	0582	935	0588	19,68
Más de 12 meses	0520	43	0527	2.249	0534	30	0541	288	0548	2.567	0555	2.233	0562	0	0569	4.800	0576	20.282	0583	20.282	0589	23,67
Total	0521	104	0528	2.398	0535	30	0542	292	0549	2.720	0556	5.358	0563	1	0570	8.079	0577	43.389			0590	18,62

BANKINTER 2 PYME Fondo de Titulización de Activos

S.05.1

Denominación Fondo: BANKINTER 2 PYME Fondo de Titulización de Activos

Denominación del compartimento:

Denominación de la gestora: EUROPEA DE TITULIZACION S.A., S.G.F.T.

Estados agregados: NO

Fecha: 31/12/2017

Entidades cedentes de los activos titulizados: BANKINTER, S.A. (VWMYAEQSTOPNV0SUGU82);

INFORMACION RELATIVA A LOS ACTIVOS TITULIZADOS

CUADRO C

Vida residual de los activos titulizados (miles de euros)	Principal pendiente					
	Situación actual 31/12/2017		Situación cierre anual anterior 31/12/2016		Situación inicial 22/06/2006	
Inferior a 1 año	0600	5.423	1600	5.715	2600	12.236
Entre 1 y 2 años	0601	7.732	1601	3.507	2601	23.252
Entre 2 y 3 años	0602	11.596	1602	12.503	2602	34.399
Entre 3 y 4 años	0603	641	1603	17.420	2603	49.031
Entre 4 y 5 años	0604	1.701	1604	802	2604	31.984
Entre 5 y 10 años	0605	19.343	1605	25.333	2605	197.305
Superior a 10 años	0606	14.293	1606	17.123	2606	437.262
Total	0607	60.729	1607	82.403	2607	785.469
Vida residual media ponderada (años)	0608	6,74	1608	6,98	2608	11,06

Antigüedad	Principal pendiente					
	Situación actual 31/12/2017		Situación cierre anual anterior 31/12/2016		Situación inicial 22/06/2006	
Antigüedad media ponderada (años)	0609	13,47	1609	12,50	2609	2,23

S.05.1
Denominación Fondo: BANKINTER 2 PYME Fondo de Titulización de Activos
Denominación del compartimento:
Denominación de la gestora: EUROPEA DE TITULIZACION S.A., S.G.F.T.
Estados agregados: NO
Fecha: 31/12/2017
Entidades cedentes de los activos titulizados: BANKINTER, S.A. (VWMYAEQSTOPNV0SUGU82);

INFORMACION RELATIVA A LOS ACTIVOS TITULIZADOS

CUADRO D

Importe pendiente activos titulizados / Valor garantía (miles de euros)	Situación actual 31/12/2017				Situación cierre anual anterior 31/12/2016				Situación inicial 22/06/2006			
	Nº de activos vivos		Principal pendiente		Nº de activos vivos		Principal pendiente		Nº de activos vivos		Principal pendiente	
0% - 40%	0620	760	0630	52.392	1620	915	1630	69.684	2620	999	2630	142.685
40% - 60%	0621	37	0631	7.630	1621	55	1631	11.518	2621	1.243	2631	269.000
60% - 80%	0622	0	0632	0	1622	2	1632	298	2622	751	2632	214.245
80% - 100%	0623	0	0633	0	1623	0	1633	0	2623	54	2633	17.573
100% - 120%	0624	0	0634	0	1624	0	1634	0	2624	0	2634	0
120% - 140%	0625	0	0635	0	1625	0	1635	0	2625	0	2635	0
140% - 160%	0626	0	0636	0	1626	0	1636	0	2626	0	2636	0
superior al 160%	0627	0	0637	0	1627	0	1637	0	2627	0	2637	0
Total	0628	797	0638	60.022	1628	972	1638	81.500	2628	3.047	2638	643.503
Media ponderada (%)	0639	24,57	0649		1639	25,76	1649		2639	52,68	2649	

BANKINTER 2 PYME Fondo de Titulización de Activos

S.05.1

Denominación Fondo: BANKINTER 2 PYME Fondo de Titulización de Activos

Denominación del compartimento:

Denominación de la gestora: EUROPEA DE TITULIZACION S.A., S.G.F.T.

Estados agregados: NO

Fecha: 31/12/2017

Entidades cedentes de los activos titulizados: BANKINTER, S.A. (VWMYAEQSTOPNV0SUGU82);

INFORMACION RELATIVA A LOS ACTIVOS TITULIZADOS

CUADRO E

Tipos de interés de los activos titulizados (%)	Situación actual 31/12/2017		Situación cierre anual anterior 31/12/2016		Situación inicial 22/06/2006	
Tipo de interés medio ponderado	0650	0,96	1650	1,22	2650	3,40
Tipo de interés nominal máximo	0651	4,56	1651	4,83	2651	7,88
Tipo de interés nominal mínimo	0652	0,18	1652	0,23	2652	2,19

BANKINTER 2 PYME Fondo de Titulización de Activos

S.05.1
Denominación Fondo: BANKINTER 2 PYME Fondo de Titulización de Activos
Denominación del compartimento:
Denominación de la gestora: EUROPEA DE TITULIZACION S.A., S.G.F.T.
Estados agregados: NO
Fecha: 31/12/2017
Entidades cedentes de los activos titulizados: BANKINTER, S.A. (WVMYAEQSTOPNV0SUGU82);

INFORMACION RELATIVA A LOS ACTIVOS TITULIZADOS

CUADRO F

Distribución geográfica activos titulizados (miles de euros)	Situación actual 31/12/2017				Situación cierre anual anterior 31/12/2016				Situación inicial 22/06/2006			
	Nº de activos vivos		Principal pendiente		Nº de activos vivos		Principal pendiente		Nº de activos vivos		Principal pendiente	
Andalucía	0660	143	0683	8.468	1660	183	1683	12.235	2660	765	2683	121.794
Aragón	0661	11	0684	560	1661	12	1684	903	2661	37	2684	7.197
Asturias	0662	23	0685	1.021	1662	26	1685	1.297	2662	105	2685	12.982
Baleares	0663	20	0686	914	1663	22	1686	1.231	2663	115	2686	17.733
Canarias	0664	67	0687	4.823	1664	79	1687	5.950	2664	468	2687	62.565
Cantabria	0665	24	0688	1.493	1665	26	1688	1.981	2665	122	2688	15.855
Castilla-León	0666	35	0689	1.865	1666	40	1689	2.689	2666	184	2689	25.705
Castilla La Mancha	0667	27	0690	1.873	1667	35	1690	2.753	2667	138	2690	24.165
Cataluña	0668	71	0691	5.366	1668	92	1691	7.355	2668	518	2691	81.998
Ceuta	0669		0692		1669		1692		2669		2692	
Extremadura	0670	12	0693	583	1670	14	1693	891	2670	53	2693	12.210
Galicia	0671	15	0694	1.023	1671	19	1694	1.298	2671	146	2694	16.825
Madrid	0672	209	0695	23.157	1672	250	1695	29.811	2672	969	2695	225.250
Melilla	0673	1	0696	13	1673	2	1696	47	2673	4	2696	373
Murcia	0674	15	0697	604	1674	16	1697	806	2674	111	2697	17.098
Navarra	0675	7	0698	598	1675	8	1698	798	2675	20	2698	3.242
La Rioja	0676	2	0699	50	1676	2	1699	70	2676	5	2699	818
Comunidad Valenciana	0677	84	0700	5.856	1677	102	1700	7.963	2677	681	2700	90.512
País Vasco	0678	44	0701	2.462	1678	59	1701	4.325	2678	297	2701	49.077
Total España	0679	810	0702	60.729	1679	987	1702	82.403	2679	4.738	2702	785.399
Otros países Unión Europea	0680		0703		1680		1703		2680		2703	
Resto	0681		0704		1681		1704		2681	4	2704	70
Total general	0682	810	0705	60.729	1682	987	1705	82.403	2682	4.742	2705	785.469

BANKINTER 2 PYME Fondo de Titulización de Activos

S.05.1
Denominación Fondo: BANKINTER 2 PYME Fondo de Titulización de Activos
Denominación del compartimento:
Denominación de la gestora: EUROPEA DE TITULIZACION S.A., S.G.F.T.
Estados agregados: NO
Fecha: 31/12/2017
Entidades cedentes de los activos titulizados: BANKINTER, S.A. (VWMYAEQSTOPNV0SUGU82);

INFORMACION RELATIVA A LOS ACTIVOS TITULIZADOS

CUADRO G

Concentración	Situación actual 31/12/2017				Situación cierre anual anterior 31/12/2016				Situación inicial 22/06/2006			
	Porcentaje		CNAE		Porcentaje		CNAE		Porcentaje		CNAE	
Diez primeros deudores/emisores con más concentración	0710	15,03			1710	12,04			2710	4,12		
Sector	0711	35,76	0712	68	1711	35,10	1712	68	2711	24,17	2712	68

S.05.2

Denominación Fondo: BANKINTER 2 PYME Fondo de Titulización de Activos

Denominación del compartimento:

Denominación de la gestora: EUROPEA DE TITULIZACION S.A., S.G.F.T.

Estados agregados: NO

Periodo de la declaración: 31/12/2017

Mercados de cotización de los valores emitidos: AIAF

INFORMACION RELATIVA A LAS OBLIGACIONES Y OTROS VALORES EMITIDOS

CUADRO A

(miles de euros)		Situación actual 31/12/2017			Situación cierre anual anterior 31/12/2016			Situación inicial 22/06/2006					
Serie	Denominación serie	Nº de pasivos emitidos	Nominal unitario (€)	Principal pendiente	Nº de pasivos emitidos	Nominal unitario (€)	Principal pendiente	Nº de pasivos emitidos	Nominal unitario (€)	Principal pendiente			
		0720	0721	0722	1720	1721	1722	2720	2721	2722			
ES0313616005	BONOA1							490	100.000	49.000			
ES0313716013	BONOA2	6.820	1.000	4.270	6.820	4.000	24.713	6.820	100.000	682.000			
ES0313716021	BONOSB	162	100.000	16.200	162	100.000	16.200	162	100.000	16.200			
ES0313716039	BONOSC	275	100.000	27.500	275	100.000	27.500	275	100.000	27.500			
ES0313716047	BONOSD	107	100.000	10.700	107	100.000	10.700	107	100.000	10.700			
ES0313716054	BONOSE	146	100.000	14.600	146	100.000	14.600	146	100.000	14.600			
Total		0723	7.510	0724	73.270	1723	7.510	1724	93.713	2723	8.000	2724	800.000

S.05.2
Denominación Fondo: BANKINTER 2 PYME Fondo de Titulización de Activos
Denominación del compartimento:
Denominación de la gestora: EUROPEA DE TITULIZACION S.A., S.G.F.T.
Estados agregados: NO
Periodo de la declaración: 31/12/2017
Mercados de cotización de los valores emitidos: AIAF

INFORMACION RELATIVA A LAS OBLIGACIONES Y OTROS VALORES EMITIDOS

CUADRO B

(miles de euros)			Intereses						Principal pendiente				Total Pendiente	Correcciones de valor por repercusión de pérdidas			
Serie	Denominación serie	Grado de subordinación	Índice de referencia	Margen	Tipo aplicado	Intereses Acumulados		Intereses impagados	Serie devenga Intereses en el periodo	Principal no vencido		Principal impagado		0738	0739		
						0730	0731			0732	0733	0734	0735			0742	0736
ES0313716013	BNOA2	S	Euribor 03 meses	0,12	0	0	0	0	NO	4.270	0	0	0	4.270	0		
ES0313716021	BNOSB	S	Euribor 03 meses	0,22	0	0	0	0	NO	16.200	0	0	0	16.200	0		
ES0313716039	BNOSC	S	Euribor 03 meses	0,52	0,19	7	0	0	NO	27.500	0	0	0	27.507	0		
ES0313716047	BNOSD	S	Euribor 03 meses	2,10	1,77	24	0	0	NO	10.700	0	0	0	10.724	0		
ES0313716054	BNOSE	S	Euribor 03 meses	3,90	3,57	67	5.222	0	NO	14.600	0	0	0	19.889	-1.248		
Total						0740	98	0741	5.222	0743	73.270	0744	0	0745	78.590	0746	-1.248

	Situación actual 31/12/2017		Situación cierre anual anterior 31/12/2016		Situación inicial 22/06/2006	
Tipo de interés medio ponderado de las obligaciones y otros valores emitidos (%)	0747	0,93	0748	0,79	0749	3,16

S.05.2
Denominación Fondo: BANKINTER 2 PYME Fondo de Titulización de Activos
Denominación del compartimento:
Denominación de la gestora: EUROPEA DE TITULIZACION S.A., S.G.F.T.
Estados agregados: NO
Periodo de la declaración: 31/12/2017
Mercados de cotización de los valores emitidos: AIAF

INFORMACION RELATIVA A LAS OBLIGACIONES Y OTROS VALORES EMITIDOS

CUADRO C

(miles de euros)		Situación actual 31/12/2017								Situación periodo comparativo anterior 31/12/2016							
Serie	Denominación serie	Amortización principal				Intereses				Amortización principal				Intereses			
		Pagos del periodo		Pagos acumulados		Pagos del periodo		Pagos acumulados		Pagos del periodo		Pagos acumulados		Pagos del periodo		Pagos acumulados	
		0750	0751	0752	0753	1750	1751	1752	1753								
ES0313616005	BNOA1	0	49.000	0	2.620	0	49.000	0	2.620	0	49.000	0	2.620	0	2.620		
ES0313716013	BNOA2	5.134	677.730	0	78.820	5.645	657.287	0	78.819	0	657.287	0	78.819	0	78.819		
ES0313716021	BNOSB	0	0	0	2.874	0	0	0	2.874	0	0	0	2.874	0	2.874		
ES0313716039	BNOSC	0	0	13	5.794	0	0	16	5.740	0	0	16	5.740	0	5.740		
ES0313716047	BNOSD	0	0	49	4.207	0	0	49	4.015	0	0	49	4.015	0	4.015		
ES0313716054	BNOSE	0	0	0	3.554	0	0	0	3.554	0	0	0	3.554	0	3.554		
Total		0754	5.134	0755	726.730	0756	62	0757	97.869	1754	5.645	1755	706.287	1756	65	1757	97.622

S.05.2
Denominación Fondo: BANKINTER 2 PYME Fondo de Titulización de Activos
Denominación del compartimento:
Denominación de la gestora: EUROPEA DE TITULIZACION S.A., S.G.F.T.
Estados agregados: NO
Periodo de la declaración: 31/12/2017
Mercados de cotización de los valores emitidos: AIAF

INFORMACION RELATIVA A LAS OBLIGACIONES Y OTROS VALORES EMITIDOS

CUADRO D

Serie	Denominación Serie	Fecha último cambio de calificación crediticia	Agencia de calificación crediticia (2)	Calificación		
				Situación actual 31/12/2017	Situación cierre anual anterior 31/12/2016	Situación inicial 22/06/2006
				0762	0763	0764
ES0313716013	BONOA2	23/01/2015	MDY	Aa2sf	Aa2sf	Aaa
ES0313716013	BONOA2	14/12/2016	SYP	AA+sf	AA+sf	AAA
ES0313716021	BONOSB	23/01/2015	MDY	Aa2sf	Aa2sf	Aa3
ES0313716021	BONOSB	30/10/2015	SYP	AA-sf	AA-sf	A+
ES0313716039	BONOSC	01/12/2017	MDY	Aa2(sf)	A3sf	Baa2
ES0313716039	BONOSC	30/10/2015	SYP	BBB+sf	BBB+sf	BBB
ES0313716047	BONOSD	01/12/2017	MDY	Baa1(sf)	Ba3sf	Ba3
ES0313716047	BONOSD	14/12/2016	SYP	BBB-sf	BBB-sf	BB
ES0313716054	BONOSE	26/06/2006	MDY	C	C	C
ES0313716054	BONOSE	22/12/2009	SYP	D	D	CCC-

S.05.2
Denominación Fondo: BANKINTER 2 PYME Fondo de Titulización de Activos
Denominación del compartimento:
Denominación de la gestora: EUROPEA DE TITULIZACION S.A., S.G.F.T.
Estados agregados: NO
Periodo de la declaración: 31/12/2017
Mercados de cotización de los valores emitidos: AIAF

INFORMACION RELATIVA A LAS OBLIGACIONES Y OTROS VALORES EMITIDOS

CUADRO E

Vida residual de las obligaciones y otros valores emitidos por el Fondo (miles de euros)	Principal pendiente				
	Situación actual 31/12/2017		Situación cierre anual anterior 31/12/2016		Situación inicial 22/06/2006
Inferior a 1 año	0765		1765		2765
Entre 1 y 2 años	0766		1766		2766
Entre 2 y 3 años	0767		1767		2767
Entre 3 y 4 años	0768		1768		2768
Entre 4 y 5 años	0769		1769		2769
Entre 5 y 10 años	0770		1770		2770
Superior a 10 años	0771	73.270	1771	93.713	2771
Total	0772	73.270	1772	93.713	2772
Vida residual media ponderada (años)	0773	25,39	1773	26,39	2773
					800.000
					800.000
					36,91

S.05.3

Denominación Fondo: BANKINTER 2 PYME Fondo de Titulización de Activos

Denominación del compartimento:

Denominación de la gestora: EUROPEA DE TITULIZACION S.A., S.G.F.T.

Estados agregados: NO

Fecha: 31/12/2017

OTRA INFORMACIÓN SOBRE EL FONDO

CUADRO A

Información sobre las mejoras crediticias del Fondo	Situación actual 31/12/2017		Situación cierre anual anterior 31/12/2016		Situación inicial 22/06/2006	
	Código	Valor	Código	Valor	Código	Valor
1 Importe del Fondo de Reserva constituido (miles de euros)	0775	12.615	1775	9.548	2775	14.600
1.1 Importe mínimo del Fondo de Reserva (miles de euros)	0776	14.600	1776	14.600	2776	14.600
1.2 Porcentaje que representa el Fondo de Reserva constituido sobre el total de pasivos emitidos (%)	0777	17,22	1777	10,19	2777	1,83
1.3 Denominación de la contrapartida	0778	SGSE	1778	SGSE	2778	Bankinter
1.4 Rating de la contrapartida	0779	A2/A	1779	A2/A	2779	Aa3/A
1.5 Rating requerido de la contrapartida	0780		1780		2780	
2 Importe disponible de la línea/s de liquidez (miles de euros)	0781		1781		2781	
2.1 Porcentaje que representa el importe disponible de la línea de liquidez sobre el total de pasivos emitidos (%)	0782		1782		2782	
2.2 Denominación de la contrapartida	0783		1783		2783	
2.3 Rating de la contrapartida	0784		1784		2784	
2.4 Rating requerido de la contrapartida	0785		1785		2785	
3 Importe de los pasivos emitidos garantizados por avales (miles de euros)	0786		1786		2786	
3.1 Porcentaje que representan los avales sobre el total de los pasivos emitidos (%)	0787		1787		2787	
3.2 Denominación de la entidad avalista	0788		1788		2788	
3.3 Rating del avalista	0789		1789		2789	
3.4 Rating requerido del avalista	0790		1790		2790	
4 Subordinación de series (S/N)	0791	S	1791	S	2791	S
4.1 Porcentaje del importe pendiente de las series no subordinadas sobre el importe pendiente del total bonos (%)	0792	0	1792	0	2792	6,13
5 Importe máximo de riesgo cubierto por garantías financieras adquiridas (miles de euros)	0793		1793		2793	
5.1 Denominación de la contrapartida	0794		1794		2794	
5.2 Rating de la contrapartida	0795		1795		2795	
5.3 Rating requerido de la contrapartida	0796		1796		2796	

BANKINTER 2 PYME Fondo de Titulización de Activos

S.05.3

Denominación Fondo: BANKINTER 2 PYME Fondo de Titulización de Activos

Denominación del compartimento:

Denominación de la gestora: EUROPEA DE TITULIZACION S.A., S.G.F.T.

Estados agregados: NO

Fecha: 31/12/2017

OTRA INFORMACIÓN SOBRE EL FONDO

CUADRO B

PERMUTAS FINANCIERAS		Importe a pagar por el fondo		Importe a pagar por la contrapartida		Valor razonable (miles de euros)			Otras características	
	Contrapartida	Periodicidad liquidación	Tipo de interés anual	Nocional	Tipo de interés anual	Nocional	Situación actual 31/12/2017	Situación cierre anual anterior 31/12/2016	Situación inicial 22/06/2006	
	0800	0801	0802	0803	0804	0805	0806	1806	2806	3806
Permuta de intereses	BBVA	trimestral	Intereses ordinarios vencidos, pagados o no, correspondientes al índice referencia de los Préstamos no Dudosos	Saldo Vivo medio diario no Dudosos	Euribor 3 M	Saldo Vivo medio diario no Dudosos	-526	-952	-1.585	
Total							0808 -526	0809 -952	0810 -1.585	

S.05.3

Denominación Fondo: BANKINTER 2 PYME Fondo de Titulización de Activos

Denominación del compartimento:

Denominación de la gestora: EUROPEA DE TITULIZACION S.A., S.G.F.T.

Estados agregados: NO

Fecha: 31/12/2017

OTRA INFORMACIÓN SOBRE EL FONDO

CUADRO B

GARANTÍAS FINANCIERAS EMITIDAS Naturaleza riesgo cubierto	Importe máximo del riesgo cubierto (miles de euros)						Valor en libros (miles de euros)						Otras características	
	Situación actual 31/12/2017		Situación cierre anual anterior 31/12/2016		Situación inicial 22/06/2006		Situación actual 31/12/2017		Situación cierre anual anterior 31/12/2016		Situación inicial 22/06/2006			
Préstamos hipotecarios	0811		1811		2811		0829		1829		2829		3829	
Cédulas hipotecarias	0812		1812		2812		0830		1830		2830		3830	
Préstamos a promotores	0813		1813		2813		0831		1831		2831		3831	
Préstamos a PYMES	0814		1814		2814		0832		1832		2832		3832	
Préstamos a empresas	0815		1815		2815		0833		1833		2833		3833	
Préstamos corporativos	0816		1816		2816		0834		1834		2834		3834	
Cédulas territoriales	0817		1817		2817		0835		1835		2835		3835	
Bonos de tesorería	0818		1818		2818		0836		1836		2836		3836	
Deuda subordinada	0819		1819		2819		0837		1837		2837		3837	
Créditos AAPP	0820		1820		2820		0838		1838		2838		3838	
Préstamos consumo	0821		1821		2821		0839		1839		2839		3839	
Préstamos automoción	0822		1822		2822		0840		1840		2840		3840	
Cuotas de arrendamiento financiero (leasing)	0823		1823		2823		0841		1841		2841		3841	
Cuentas a cobrar	0824		1824		2824		0842		1842		2842		3842	
Derechos de crédito futuros	0825		1825		2825		0843		1843		2843		3843	
Bonos de titulización	0826		1826		2826		0844		1844		2844			
Total	0827		1827		2827		0845		1845		2845		3845	

S.05.4

Denominación Fondo: BANKINTER 2 PYME Fondo de Titulización de Activos

Denominación del compartimento:

Denominación de la gestora: EUROPEA DE TITULIZACION S.A., S.G.F.T.

Estados agregados: NO

Fecha: 31/12/2017

INFORME DE CUMPLIMIENTO DE LAS REGLAS DE FUNCIONAMIENTO DEL FONDO

CUADRO A

Concepto	Meses impago		Días impago		Importe impagado acumulado				Ratio				Ref. Folleto			
					Situación actual 31/12/2017		Situación cierre anual anterior 31/12/2016		Situación actual 31/12/2017		Situación cierre anual anterior 31/12/2016				Última Fecha Pago	
1. Activos Morosos por impagos con antigüedad igual o superior a	7000	3	7002		7003	892	7006	1.342	7009	1,58	7012	1,76	7015	1,50		
2. Activos Morosos por otras razones					7004	0	7007	0	7010	0	7013	0	7016	0		
Total Morosos					7005	892	7008	1.342	7011	1,58	7014	1,76	7017	1,50	7018	Epígrafe 4.9.3.3 Nota de Valores
3. Activos Fallidos por impagos con antigüedad igual o superior a	7019	18	7020		7021	4.411	7024	6.134	7027	7,26	7030	7,44	7033	7,37		
4. Activos Fallidos por otras razones					7022	0	7025	0	7028	0	7031	0	7034	0		
Total Fallidos					7023	4.411	7026	6.134	7029	7,26	7032	7,44	7035	7,37	7036	Epígrafe 4.9.3.3 Nota de Valores

Otras ratios relevantes	Ratio				Ref. Folleto	
	Situación actual 31/12/2017		Situación cierre anual anterior 31/12/2016			
	0850		1850		2850	3850
	0851		1851		2851	3851
	0852		1852		2852	3852
	0853		1853		2853	3853

S.05.4

Denominación Fondo: BANKINTER 2 PYME Fondo de Titulización de Activos

Denominación del compartimento:

Denominación de la gestora: EUROPEA DE TITULIZACION S.A., S.G.F.T.

Estados agregados: NO

Fecha: 31/12/2017

INFORME DE CUMPLIMIENTO DE LAS REGLAS DE FUNCIONAMIENTO DEL FONDO


CUADRO B

TRIGGERS	Límite	% Actual	Última Fecha Pago	Referencia Folleto
Amortización secuencial: series	0854	0858	1858	2858
Serie B	1,50	1,58	1,50	Referencia del folleto: 4.9.3.1.6
Serie C	1	1,58	1,50	Referencia del folleto: 4.9.3.1.6
Serie D	0,75	1,58	1,50	Referencia del folleto: 4.9.3.1.6
Diferimiento/postergamiento intereses: series	0855	0859	1859	2859
Serie B	53312000	0	0	Referencia del folleto: 3.4.6.2.1 2.Aplicación.
Serie C	30942000	0	0	Referencia del folleto: 3.4.6.2.1 2.Aplicación.
Serie D	7383000	0	0	Referencia del folleto: 3.4.6.2.1 2.Aplicación.
No Reducción del Fondo de Reserva	0856	0860	1860	2860
FR	1	1,58	1,50	Referencia del folleto: 3.4.2.2
OTROS TRIGGERS	0857	0861	1861	2861

Cuadro de texto libre

CUADRO C

Informe cumplimiento reglas de funcionamiento

Contiene

Información adicional
en fichero adjunto

S.05.5
Denominación Fondo: BANKINTER 2 PYME Fondo de Titulización de Activos
Denominación del compartimento:
Denominación de la gestora: EUROPEA DE TITULIZACION S.A., S.G.F.T.
Estados agregados: NO
Fecha: 31/12/2017

INFORMACION RELATIVA A COMISIONES

CUADRO A

Comisión	Contrapartida		Importe fijo (miles de euros)		Criterios determinación de la comisión				Máximo (miles de euros)		Mínimo (miles de euros)		Periodicidad pago según folleto / escritura		Condiciones iniciales folleto / escritura emisión		Otras consideraciones	
					Base de cálculo		% anual											
Comisión sociedad gestora	0862	Europea de Titulización	1862		2862	Saldo de principal pendiente de las series	3862	0,018	4862		5862	9	6862	Trimestral	7862	S	8862	
Comisión administrador	0863	BANKINTER	1863		2863	Saldo Vivo medio diario de los Préstamos	3863	0,010	4863		5863		6863	Trimestral	7863	S	8863	
Comisión del agente financiero/pagos	0864	Société Générale, sucursal en España	1864	2	2864		3864		4864		5864		6864	Trimestral	7864	N	8864	Adicionalmente, 50 € por cada devolución de retenciones fiscales
Otras	0865		1865		2865		3865		4865		5865		6865		7865		8865	

S.05.5
Denominación Fondo: BANKINTER 2 PYME Fondo de Titulización de Activos
Denominación del compartimento:
Denominación de la gestora: EUROPEA DE TITULIZACION S.A., S.G.F.T.
Estados agregados: NO
Fecha: 31/12/2017

INFORMACION RELATIVA A COMISIONES

CUADRO B

Forma de cálculo		
1 Diferencia ingresos y gastos (S/N)	0866	S
2 Diferencia cobros y pagos (S/N)	0867	N
3 Otros (S/N)	0868	N
3.1 Descripción	0869	
Contrapartida	0870	BANKINTER
Capítulo folleto emisión (sólo Fondos con folleto de emisión)	0871	Capítulo 3.4.6.4

Derterminada por diferencia entre ingresos y gastos (miles de euros)		Fecha cálculo				Total
		31/01/2017	30/04/2017	31/07/2017	31/10/2017	
Ingresos y gastos del periodo de cálculo	0872					
Margen de intereses	0873	44	-78	-209	-323	-566
Deterioro de activos financieros (neto)	0874	0	0	0	0	0
Dotaciones a provisiones (neto)	0875	0	0	0	0	0
Ganancias (pérdidas) de activos no corrientes en venta	0876	44	-109	-152	-195	-412
Otros ingresos y gastos excepto comisión variable y repercusión de pérdidas (ganancias)	0877	-10	-76	-141	-178	-405
Total ingresos y gastos excepto comisión variable, impuesto sobre beneficios y repercusión de pérdidas (ganancias) (A)	0878	78	-263	-502	-696	-1.383
Impuesto sobre beneficios (-) (B)	0879	0	0	0	0	0
Repercusión de ganancias (-) (C)	0880	-78	0	0	0	-78
Comisión variable devengada en cuenta de pérdidas y ganancias (-) (D)	0881	0	0	0	0	0
Repercusión de pérdidas (+) (-)[(A)+(B)+(C)+(D)]	0882	0	263	502	696	1.461
Comisión variable pagada	0883	0	0	0	0	0
Comisión variable impagada en el periodo de cálculo	0884	433	433	433	433	

S.05.5
Denominación Fondo: BANKINTER 2 PYME Fondo de Titulización de Activos
Denominación del compartimento:
Denominación de la gestora: EUROPEA DE TITULIZACION S.A., S.G.F.T.
Estados agregados: NO
Fecha: 31/12/2017

INFORMACION RELATIVA A COMISIONES

CUADRO B

Derterminada diferencia entre cobros y pagos (miles de euros)		Fecha cálculo										Total	
Cobros y pagos del periodo de cálculo, según folleto	0885												
Saldo inicial	0886												
Cobros del periodo	0887												
Pagos por gastos y comisiones, distintas de la comisión variable	0888												
Pagos por derivados	0889												
Retención importe Fondo de Reserva	0890												
Pagos por las obligaciones y otros valores emitidos	0891												
Pagos por deudas con entidades de crédito	0892												
Resto pagos/retenciones	0893												
Saldo disponible	0894												
Liquidación de comisión variable	0895												

MIEMBROS DEL CONSEJO DE ADMINISTRACIÓN DE LA SOCIEDAD GESTORA

D. Luis Manuel Megías Pérez
Presidente

D. Ignacio Echevarría Soriano
Vicepresidente

D. Diego Martín Peña

D. Carlos Goicoechea Argul

D. Sergio Fernández Sanz

D. Francisco Javier Eiriz Aguilera

D. Antonio Muñoz Calzada en representación de
Bankinter, S.A.

D. Ignacio Benlloch Fernández-Cuesta en representación
de Banco Cooperativo Español, S.A.

D. Arturo Miranda Martín en representación de
Aldermanbury Investments Limited

Diligencia: El Consejo de Administración de Europea de Titulización, S.A., S.G.F.T., en sesión del 22 de marzo de 2018, ha formulado y aprobado las Cuentas Anuales integradas por balance, cuenta de pérdidas y ganancias, estados de flujos de efectivo, estado de ingresos y gastos reconocidos y memoria e informe de gestión (incluidos los Anexos) de BANKINTER 2 PYME Fondo de Titulización de Activos, correspondientes al ejercicio cerrado a 31 de diciembre de 2017, y así han firmado el presente documento.

Madrid, 22 de marzo de 2018

D. Ángel Munilla López
Secretario no Consejero