

# **RURAL HIPOTECARIO XI Fondo de Titulización de Activos**

Cuentas Anuales e Informe de Gestión  
correspondientes al ejercicio 2016, junto  
con el Informe de Auditoría Independiente

## INFORME DE AUDITORÍA INDEPENDIENTE DE CUENTAS ANUALES

Al Consejo de Administración de EUROPEA DE TITULIZACIÓN, S.A., S.G.F.T. (en adelante, la Sociedad Gestora):

### **Informe sobre las cuentas anuales**

Hemos auditado las cuentas anuales adjuntas de RURAL HIPOTECARIO XI Fondo de Titulización de Activos (en adelante, el Fondo), que comprenden el balance a 31 de diciembre de 2016, la cuenta de pérdidas y ganancias, el estado de flujos de efectivo, el estado de ingresos y gastos reconocidos y la memoria correspondientes al ejercicio terminado en dicha fecha.

#### *Responsabilidad de los administradores de la Sociedad Gestora en relación con las cuentas anuales del Fondo*

Los administradores de la Sociedad Gestora del Fondo son responsables de formular las cuentas anuales del Fondo adjuntas, de forma que expresen la imagen fiel del patrimonio, de la situación financiera y de los resultados del Fondo, de conformidad con el marco normativo de información financiera aplicable a la entidad en España, que se identifica en la Nota 2 de la memoria adjunta, y del control interno que consideren necesario para permitir la preparación de cuentas anuales del Fondo libres de incorrección material, debida a fraude o error.

#### *Responsabilidad del auditor*

Nuestra responsabilidad es expresar una opinión sobre las cuentas anuales del Fondo adjuntas basada en nuestra auditoría. Hemos llevado a cabo nuestra auditoría de conformidad con la normativa reguladora de la auditoría de cuentas vigente en España. Dicha normativa exige que cumplamos los requerimientos de ética, así como que planifiquemos y ejecutemos la auditoría con el fin de obtener una seguridad razonable de que las cuentas anuales del Fondo están libres de incorrecciones materiales.

Una auditoría requiere la aplicación de procedimientos para obtener evidencia de auditoría sobre los importes y la información revelada en las cuentas anuales. Los procedimientos seleccionados dependen del juicio del auditor, incluida la valoración de los riesgos de incorrección material en las cuentas anuales, debida a fraude o error. Al efectuar dichas valoraciones del riesgo, el auditor tiene en cuenta el control interno relevante para la formulación por parte de los administradores de la Sociedad Gestora de las cuentas anuales del Fondo, con el fin de diseñar los procedimientos de auditoría que sean adecuados en función de las circunstancias, y no con la finalidad de expresar una opinión sobre la eficacia de dicho control interno. Una auditoría también incluye la evaluación de la adecuación de las políticas contables aplicadas y de la razonabilidad de las estimaciones contables realizadas por la dirección, así como la evaluación de la presentación de las cuentas anuales tomadas en su conjunto.

Consideramos que la evidencia de auditoría que hemos obtenido proporciona una base suficiente y adecuada para nuestra opinión de auditoría.

#### *Opinión*


En nuestra opinión, las cuentas anuales adjuntas expresan, en todos los aspectos significativos, la imagen fiel del patrimonio y de la situación financiera del Fondo a 31 de diciembre de 2016, así como de sus resultados y flujos de efectivo correspondientes al ejercicio anual terminado en dicha fecha, de conformidad con el marco normativo de información financiera que resulta de aplicación y, en particular, con los principios y criterios contables contenidos en el mismo.

### **Informe sobre otros requerimientos legales y reglamentarios**

El informe de gestión adjunto del ejercicio 2016 contiene las explicaciones que los administradores de la Sociedad Gestora consideran oportunas sobre la situación del Fondo, la evolución de sus negocios y sobre otros asuntos y no forma parte integrante de las cuentas anuales. Hemos verificado que la información contable que contiene el citado informe de gestión concuerda con la de las cuentas anuales del ejercicio 2016. Nuestro trabajo como auditores se limita a la verificación del informe de gestión con el alcance mencionado en este mismo párrafo y no incluye la revisión de información distinta de la obtenida a partir de los registros contables del Fondo.

DELOITTE, S.L.

Inscrita en el R.O.A.C. nº S0692



Rafael Orti Baquerizo  
20 de abril de 2017



DELOITTE, S.L.

Año 2017 Nº 01/17/29880  
SELLO CORPORATIVO: 96,00 EUR

Informe de auditoría de cuentas sujeto  
a la normativa de auditoría de cuentas  
española o internacional

**RURAL HIPOTECARIO XI Fondo de Titulización de Activos**

**BALANCES AL 31 DE DICIEMBRE DE 2016 Y 2015 (NOTAS 1, 2 y 3)**

(Miles de Euros)

ACTIVO	Nota	31/12/2016	31/12/2015 (*)	PASIVO	Nota	31/12/2016	31/12/2015 (*)
<b>ACTIVO NO CORRIENTE</b>		<b>891.578</b>	<b>1.066.339</b>	<b>PASIVO NO CORRIENTE</b>		<b>994.214</b>	<b>1.175.955</b>
<b>Activos financieros a largo plazo</b>		<b>891.578</b>	<b>1.066.339</b>	<b>Provisiones a largo plazo</b>		-	-
Activos titulizados	4	891.578	1.066.339	<b>Pasivos financieros a largo plazo</b>	8	<b>994.214</b>	<b>1.175.955</b>
Participaciones hipotecarias		-	-	Obligaciones y otros valores negociables		894.782	1.070.203
Certificados de transmisión hipotecaria		872.125	1.036.823	Series no subordinadas		812.610	983.303
Préstamos hipotecarios		-	-	Series subordinadas		82.172	86.900
Cédulas hipotecarias		-	-	Correcciones de valor por repercusión de pérdidas (-)		-	-
Préstamos a promotores		-	-	Intereses y gastos devengados no vencidos		-	-
Préstamos a PYMES		-	-	Ajustes por operaciones de cobertura		-	-
Préstamos a empresas		-	-	Deudas con entidades de crédito	9	85.360	88.038
Cédulas territoriales		-	-	Préstamo subordinado		85.360	88.038
Créditos AAPP		-	-	Crédito línea de liquidez dispuesta		-	-
Préstamos Consumo		-	-	Otras deudas con entidades de crédito		-	-
Préstamos automoción		-	-	Correcciones de valor por repercusión de pérdidas (-)		-	-
Cuotas de arrendamiento financiero (leasing)		-	-	Intereses y gastos devengados no vencidos		-	-
Cuentas a cobrar		-	-	Ajustes por operaciones de cobertura		-	-
Bonos de titulización		-	-	Derivados	15	14.072	17.714
Otros		-	-	Derivados de cobertura		14.072	17.714
Intereses y gastos devengados no vencidos		-	-	Correcciones de valor por repercusión de pérdidas (-)		-	-
Activos dudosos -principal-		19.527	29.669	Otros pasivos financieros		-	-
Activos dudosos -intereses-		-	-	Garantías financieras		-	-
Correcciones de valor por deterioro de activos (-)		(74)	(153)	Correcciones de valor por repercusión de pérdidas (-)		-	-
Ajustes por operaciones de cobertura		-	-	Otros		-	-
Derivados		-	-	<b>Pasivos por impuesto diferido</b>		-	-
Derivados de cobertura		-	-			-	-
Otros activos financieros		-	-	<b>PASIVO CORRIENTE</b>		<b>68.957</b>	<b>82.858</b>
Garantías financieras		-	-	<b>Pasivos vinculados con activos no corrientes mantenidos para la venta</b>		-	-
Otros		-	-	<b>Provisiones a corto plazo</b>		-	-
<b>Activos por impuesto diferido</b>		-	-	<b>Pasivos financieros a corto plazo</b>	8	<b>65.575</b>	<b>77.737</b>
<b>Otros activos no corrientes</b>		-	-	Obligaciones y otros valores negociables		61.073	70.374
		-	-	Series no subordinadas		59.656	70.349
		-	-	Series subordinadas		1.413	-
<b>ACTIVO CORRIENTE</b>		<b>153.479</b>	<b>168.475</b>	Correcciones de valor por repercusión de pérdidas (-)		-	-
<b>Activos no corrientes mantenidos para la venta</b>	5	<b>2.411</b>	<b>2.529</b>	Intereses y gastos devengados no vencidos	4	-	25
<b>Activos financieros a corto plazo</b>		<b>60.948</b>	<b>69.368</b>	Ajustes por operaciones de cobertura		-	-
Activos titulizados	4	59.398	66.949	Intereses vencidos e impagados		-	-
Participaciones hipotecarias		-	-	Deudas con entidades de crédito	9	8	231
Certificados de transmisión hipotecaria		56.823	63.133	Préstamo subordinado		-	-
Préstamos hipotecarios		-	-	Crédito línea de liquidez dispuesta		-	-
Cédulas hipotecarias		-	-	Otras deudas con entidades de crédito		-	-
Préstamos a promotores		-	-	Correcciones de valor por repercusión de pérdidas (-)		-	-
Préstamos a PYMES		-	-	Intereses y gastos devengados no vencidos	8	-	9
Préstamos a empresas		-	-	Ajustes por operaciones de cobertura		-	-
Cédulas territoriales		-	-	Intereses vencidos e impagados		-	222
Créditos AAPP		-	-	Derivados	15	4.491	7.109
Préstamos Consumo		-	-	Derivados de cobertura		4.491	7.109
Préstamos automoción		-	-	Correcciones de valor por repercusión de pérdidas (-)		-	-
Cuotas de arrendamiento financiero (leasing)		-	-	Otros pasivos financieros		3	23
Cuentas a cobrar		-	-	Acreeedores y otras cuentas a pagar	11	3	23
Bonos de titulización		-	-	Garantías financieras		-	-
Otros		-	-	Otros		-	-
Intereses y gastos devengados no vencidos		474	770	Correcciones de valor por repercusión de pérdidas (-)		-	-
Intereses vencidos e impagados		90	136	<b>Ajustes por periodificaciones</b>	10	<b>3.382</b>	<b>5.121</b>
Activos dudosos -principal-		1.980	2.861	Comisiones		3.368	5.108
Activos dudosos -intereses-		34	64	Comisión sociedad gestora		2	2
Correcciones de valor por deterioro de activos (-)		(3)	(15)	Comisión administrador		3	32
Ajustes por operaciones de cobertura		-	-	Comisión agente financiero/pagos		-	-
Derivados		-	-	Comisión variable		3.363	5.074
Derivados de cobertura		-	-	Otras comisiones del cedente		-	-
Otros activos financieros		1.450	2.419	Correcciones de valor por repercusión de pérdidas (-)		-	-
Deudores y otras cuentas a cobrar	6	1.450	2.419	Otros comisiones		-	-
Garantías financieras		-	-	Otros		14	13
Otros		-	-			-	-
<b>Ajustes por periodificaciones</b>		<b>2</b>	<b>2</b>	<b>AJUSTES REPERCUTIDOS EN BALANCE DE INGRESOS Y GASTOS RECONOCIDOS</b>	12	<b>(18.114)</b>	<b>(23.999)</b>
Comisiones		2	2	Coberturas de flujos de efectivo	15	(18.114)	(23.999)
Otros		-	-	Otros ingresos/ganancias y gastos/pérdidas reconocidos		-	-
<b>Efectivo y otros activos líquidos equivalentes</b>	7	<b>90.218</b>	<b>96.576</b>			-	-
Tesorería		90.218	96.576			-	-
Otros activos líquidos equivalentes		-	-			-	-
<b>TOTAL ACTIVO</b>		<b>1.045.057</b>	<b>1.234.814</b>	<b>TOTAL PASIVO</b>		<b>1.045.057</b>	<b>1.234.814</b>

(\*) Se presenta, única y exclusivamente, a efectos comparativos.

Las Notas 1 a 17 y el Anexo descritos en la Memoria adjunta forman parte integrante del balance al 31 de diciembre de 2016.

## RURAL HIPOTECARIO XI Fondo de Titulización de Activos

### CUENTAS DE PÉRDIDAS Y GANANCIAS CORRESPONDIENTES A LOS EJERCICIOS ANUALES TERMINADOS EL 31 DE DICIEMBRE DE 2016 Y 2015 (NOTAS 1, 2 y 3)

(Miles de Euros)

	Nota	Ejercicio 2016	Ejercicio 2015 (*)
<b>Intereses y rendimientos asimilados</b>		<b>14.989</b>	<b>24.161</b>
Activos titulizados	4	14.972	23.931
Otros activos financieros	7	17	230
<b>Intereses y cargas asimilados</b>		<b>(1.692)</b>	<b>(5.079)</b>
Obligaciones y otros valores emitidos	8	(1.018)	(4.163)
Deudas con entidades de crédito	9	(674)	(916)
Otros pasivos financieros		-	-
<b>Resultado de operaciones de cobertura de flujos de efectivo (neto)</b>	15	<b>(8.724)</b>	<b>(14.051)</b>
<b>MARGEN DE INTERESES</b>		<b>4.573</b>	<b>5.031</b>
<b>Resultado de operaciones financieras (neto)</b>		-	-
Resultados de derivados de negociación		-	-
Otros ajustes de valoración en carteras a VR con cambios en PyG		-	-
Activos financieros disponibles para la venta		-	-
Otros		-	-
<b>Diferencias de cambio (neto)</b>		-	-
<b>Otros ingresos de explotación</b>		<b>17</b>	<b>1</b>
<b>Otros gastos de explotación</b>		<b>(4.679)</b>	<b>(4.664)</b>
Servicios exteriores	13	(45)	(96)
Servicios de profesionales independientes		(34)	(82)
Servicios bancarios y similares		-	-
Publicidad y propaganda		-	-
Otros servicios		(11)	(14)
Tributos		-	-
Otros gastos de gestión corriente	10	(4.634)	(4.568)
Comisión sociedad gestora		(158)	(178)
Comisión administrador		(103)	(121)
Comisión agente financiero/pagos		-	(8)
Comisión variable		(4.306)	(4.073)
Otras comisiones del cedente		-	-
Otros gastos	5	(67)	(188)
<b>Deterioro de activos financieros (neto)</b>		<b>82</b>	<b>(66)</b>
Deterioro neto de activos titulizados	4	82	(66)
Deterioro neto de otros activos financieros		-	-
<b>Dotaciones a provisiones (neto)</b>		-	-
<b>Ganancias (pérdidas) de activos no corrientes en venta</b>	5	<b>7</b>	<b>(302)</b>
<b>Repercusión de pérdidas (ganancias)</b>		-	-
<b>RESULTADO ANTES DE IMPUESTOS</b>		-	-
Impuesto sobre beneficios		-	-
<b>RESULTADO DEL EJERCICIO</b>		-	-

(\*) Se presenta, única y exclusivamente, a efectos comparativos.

Las Notas 1 a 17 y el Anexo descritos en la Memoria adjunta forman parte integrante de la cuenta de pérdidas y ganancias del ejercicio 2016.

**RURAL HIPOTECARIO XI Fondo de Titulización de Activos**

**ESTADOS DE FLUJOS DE EFECTIVO CORRESPONDIENTES A LOS EJERCICIOS ANUALES  
TERMINADOS EL 31 DE DICIEMBRE DE 2016 Y 2015 (NOTAS 1, 2 y 3)**

(Miles de Euros)

	<b>Ejercicio 2016</b>	<b>Ejercicio 2015 (*)</b>
<b>FLUJOS DE EFECTIVO PROVENIENTES DE ACTIVIDADES DE EXPLOTACIÓN</b>	<b>(2.060)</b>	<b>696</b>
<b>Flujo de caja neto por intereses de las operaciones</b>	<b>4.351</b>	<b>5.163</b>
Intereses cobrados de los activos titulizados	15.368	24.473
Intereses pagados por las obligaciones y otros valores emitidos	(1.039)	(4.181)
Cobros por operaciones de derivados de cobertura	-	158
Pagos por operaciones de derivados de cobertura	(9.098)	(14.824)
Intereses cobrados de otros activos financieros	-	-
Intereses pagados por deudas con entidades de crédito	(897)	(693)
Otros intereses cobrados/pagados (neto)	17	230
<b>Comisiones y gastos por servicios financieros pagados</b>	<b>(6.317)</b>	<b>(4.192)</b>
Comisión sociedad gestora	(158)	(178)
Comisión administrador	(132)	(93)
Comisión agente financiero/pagos	-	(8)
Comisión variable	(6.017)	(3.901)
Otras comisiones	(10)	(12)
<b>Otros flujos de caja provenientes de actividades de explotación</b>	<b>(94)</b>	<b>(275)</b>
Pagos por garantías financieras	-	-
Cobros por garantías financieras	-	-
Pagos por operaciones de derivados de negociación	-	-
Cobros por operaciones de derivados de negociación	-	-
Otros pagos de explotación	(111)	(276)
Otros cobros de explotación	17	1
<b>FLUJOS DE EFECTIVO PROCEDENTES DE ACTIVIDADES INVERSIÓN/FINANCIACIÓN</b>	<b>(4.298)</b>	<b>(2.795)</b>
<b>Flujos de caja netos por emisión de valores de titulización</b>	<b>-</b>	<b>-</b>
<b>Flujos de caja por adquisición de activos financieros</b>	<b>-</b>	<b>-</b>
<b>Flujos de caja netos por amortizaciones y procedentes de otros activos</b>	<b>(1.648)</b>	<b>(526)</b>
Cobros por amortización ordinaria de activos titulizados	49.276	51.736
Cobros por amortización anticipada de activos titulizados	121.153	72.736
Cobros por amortización previamente impagada de activos titulizados	12.499	14.885
Cobros por amortización de activos previamente clasificados como fallidos	-	-
Cobros netos procedentes de activos recibidos por ejecución de garantías	125	353
Pagos por amortización de obligaciones y otros valores emitidos	(184.701)	(140.236)
<b>Otros flujos provenientes de operaciones del Fondo</b>	<b>(2.650)</b>	<b>(2.269)</b>
Cobros por concesión de deudas con entidades de crédito	-	-
Pagos por amortización deudas con entidades de crédito	(2.678)	(2.247)
Pagos a Administraciones públicas	-	-
Otros cobros y pagos	28	(22)
<b>INCREMENTO/DISMINUCIÓN DE EFECTIVO O EQUIVALENTES</b>	<b>(6.358)</b>	<b>(2.099)</b>
<b>Efectivo o equivalentes al comienzo del periodo</b>	<b>96.576</b>	<b>98.675</b>
<b>Efectivo o equivalentes al final del periodo</b>	<b>90.218</b>	<b>96.576</b>

(\*) Se presenta, única y exclusivamente, a efectos comparativos.

Las Notas 1 a 17 y el Anexo descritos en la Memoria adjunta forman parte integrante del estado de flujos de efectivo del ejercicio 2016.

RURAL HIPOTECARIO XI Fondo de Titulización de Activos

**ESTADOS DE INGRESOS Y GASTOS RECONOCIDOS CORRESPONDIENTES A LOS EJERCICIOS ANUALES  
TERMINADOS EL 31 DE DICIEMBRE DE 2016 Y 2015 (NOTAS 1, 2 y 3)**

(Miles de Euros)

	Ejercicio 2016	Ejercicio 2015 (*)
<b>Activos financieros disponibles para la venta</b>		
Ganancias (pérdidas) por valoración	-	-
Importe bruto de las ganancias (pérdidas) por valoración	-	-
Efecto fiscal	-	-
Importes transferidos a la cuenta de pérdidas y ganancias	-	-
Otras reclasificaciones	-	-
Importes repercutidos a la cuenta de pasivo en el periodo	-	-
<b>Total ingresos y gastos reconocidos por activos financieros disponibles para la venta</b>	-	-
<b>Cobertura de los flujos de efectivo</b>		
Ganancias (pérdidas) por valoración	(2.839)	(6.298)
Importe bruto de las ganancias (pérdidas) por valoración	(2.839)	(6.298)
Efecto fiscal	-	-
Importes transferidos a la cuenta de pérdidas y ganancias	8.724	14.051
Otras reclasificaciones	-	-
Importes repercutidos a la cuenta de pasivo en el periodo	(5.885)	(7.753)
<b>Total ingresos y gastos reconocidos por coberturas contables</b>	-	-
<b>Otros ingresos/ganancias y gastos/pérdidas reconocidos</b>		
Importe de otros ingresos/ganancias y gastos/pérdidas reconocidos directamente en el balance en el periodo	-	-
Importe bruto de las ganancias (pérdidas) por valoración	-	-
Efecto fiscal	-	-
Importes transferidos a la cuenta de pérdidas y ganancias	-	-
Importes repercutidos a la cuenta de pasivo en el periodo	-	-
<b>Total ingresos y gastos reconocidos por otros ingresos/ganancias</b>	-	-
<b>TOTAL DE INGRESOS Y GASTOS RECONOCIDOS</b>	-	-

(\*) Se presenta, única y exclusivamente, a efectos comparativos.  
Las Notas 1 a 17 y el Anexo descritos en la Memoria adjunta forman parte integrante del estado de ingresos y gastos reconocidos del ejercicio 2016.

## **RURAL HIPOTECARIO XI Fondo de Titulización de Activos**

Memoria correspondiente al  
ejercicio anual terminado el  
31 de diciembre de 2016

### **1. Reseña del Fondo**

Rural Hipotecario XI Fondo de Titulización de Activos (en adelante el Fondo) se constituyó mediante escritura pública el 25 de febrero de 2009, agrupando Certificados de Transmisión de Hipoteca sobre Préstamos Hipotecarios por importe de 2.200.119 miles de euros. Con la misma fecha se procedió a la emisión de Bonos de Titulización, por importe de 2.200.000 miles de euros, siendo la fecha de desembolso que marca el inicio del devengo de los intereses de los Bonos el 27 de febrero de 2009.

Con fecha 25 de febrero de 2009, la Comisión Nacional del Mercado de Valores inscribió en sus registros el folleto informativo de constitución del Fondo y de emisión de los Bonos.

El Fondo constituye un patrimonio separado y cerrado, carente de personalidad jurídica, que está integrado en cuanto a su activo por las Certificados de Transmisión de Hipoteca que agrupa y el Fondo de Reserva depositado en la Cuenta de Tesorería, y en cuanto a su pasivo, por los Bonos de Titulización emitidos, el Préstamo Subordinado y el Préstamo para Gastos Iniciales, en cuantía y condiciones financieras tales que el valor patrimonial neto del Fondo sea nulo.

Europea de Titulización, S.A., Sociedad Gestora de Fondos de Titulización, tiene a su cargo la administración y representación legal del Fondo. Asimismo, de conformidad con la normativa legal aplicable, le corresponde en calidad de gestora de negocios ajenos, la representación y defensa de los intereses de los titulares de los Bonos emitidos con cargo al Fondo y de los restantes acreedores del mismo. Europea de Titulización, S.A., Sociedad Gestora de Fondos de Titulización (en adelante la "Sociedad Gestora") figura inscrita en el registro especial de la Comisión Nacional del Mercado de Valores con el número 2.

La gestión y administración de los activos titulizados corresponde a las sociedades cedentes de los mismos, Caixa Popular-Caixa Rural, S.C.C.V., Caja Rural Albalat dels Sorells, C.C.V. (\*), Caixa Rural de Balears, S.C.C. (\*), Caixa Rural Galega, S.C.C.L.G., Caixa Rural La Vall 'San Isidro', S.C.C.V., Caixa Rural Torrent, C.C.V. (\*), Caja Campo, Caja Rural, S.C.C. (\*), Caja Rural Aragonesa y de los Pirineos, S.C.C. (\*\*), Caja Rural Central, S.C.C., Caja Rural de Albacete, S.C.C. (\*\*\*), Caja Rural de Aragón, S.C.C. (\*\*), Caja Rural de Asturias, S.C.C., Caja Rural de Casinos, S.C.C.V. (\*), Caja Rural de Extremadura, S.C.C., Caja Rural de Gijón, C.C., Caja Rural de Granada, S.C.C., Caja Rural de Navarra, S.C.C., Caja Rural de Soria, S.C.C., Cajasiete, Caja Rural, S.C.C., Caja Rural de Teruel, S.C.C., Caja Rural de Toledo, S.C.C., Caja Rural de Zamora, C.C., Caja Rural del Mediterráneo, Ruralcaja, S.C.C. (\*), Caja Rural del Sur, S.C.C., Caja Rural Nuestra Señora de la Esperanza de Onda, S.C.C.V., Caja Rural San Jaime de Alquerías Niño Perdido, S.C.C.V. (\*), Caja Rural San José de Burriana, S.C.C.V. (\*), Caja Rural San José de Nules, C.R.C.C.V. (\*), Caja Rural San Roque de Almenara, S.C.C.V. (\*) y Credit Valencia, C.R.C.C.V. (\*) (las "Entidades Cedentes"). Las Entidades Cedentes no asumen ninguna responsabilidad por el impago de dichos préstamos, obteniendo por dicha gestión una contraprestación por periodos vencidos en cada una de las Fechas de Pago que se devengará sobre los días efectivos transcurridos en cada Periodo de Determinación precedente a la Fecha de Pago y sobre el Saldo Vivo medio diario de los Préstamos Hipotecarios que administre durante dicho Periodo de Determinación. Asimismo, las Entidades Cedentes obtendrán una cantidad variable y subordinada que se devengará trimestralmente igual a la diferencia entre los ingresos y gastos del Fondo. En el caso de que dicha diferencia entre los ingresos y gastos fuese negativa, se repercutirá de acuerdo a lo indicado en la Nota 3-g.

(\*) Actualmente Cajas Rurales Unidas, S.C.C.

(\*\*) Actualmente Bantierra, Caja Rural de Aragón, S.C.C.

(\*\*\*) Actualmente Caja Rural de Albacete, Ciudad Real y Cuenca, S.C.C.

La entidad depositaria de las Participaciones Hipotecarias y de los Certificados de Transmisión de Hipoteca es Banco Cooperativo Español, S.A.

Las Entidades Cedentes no asumen ninguna responsabilidad por el impago de dichos préstamos, obteniendo por dicha gestión una contraprestación por periodos vencidos en cada una de las Fechas de Pago que se devengará sobre los días efectivos transcurridos en cada Periodo de Determinación precedente a la Fecha de Pago y sobre el Saldo Vivo medio diario de los Préstamos Hipotecarios que administre durante dicho Periodo de Determinación. Asimismo, las Entidades Cedentes obtendrán una cantidad variable y subordinada que se devengará trimestralmente igual a la diferencia entre los ingresos y gastos del Fondo. En el caso de que dicha diferencia entre los ingresos y gastos fuese negativa, se repercutirá de acuerdo a lo indicado en la Nota 3-g.

La cuenta de tesorería del Fondo se deposita en Citibank International LTD, Sucursal en España (Agente de pagos –véase Nota 7) y las entidades cedentes concedieron dos préstamos subordinados al Fondo y una línea de crédito (véase Nota 9). Adicionalmente, el Fondo tiene contratados dos derivados de cobertura con Banco Cooperativo Español S.A. (véase Nota 15).

## **2. Bases de presentación de las cuentas anuales**

Con fecha 1 de mayo de 2016 entró en vigor la Circular 2/2016, de 20 de abril, de la Comisión Nacional del Mercado de Valores, sobre normas contables, cuentas anuales, estados financieros públicos y estados reservados de información estadística de los fondos de titulización, que desarrolla el contenido, forma y demás condiciones de elaboración y publicación de las obligaciones de información financiera y contable que establece la Ley 5/2015, de 27 de abril, derogando la Circular 2/2009 de 25 de marzo de la Comisión Nacional del Mercado de Valores (marco normativo de información financiera aplicado en la formulación de las cuentas anuales del Fondo correspondientes al ejercicio 2015). En este sentido, la aplicación del nuevo marco normativo de información financiera en la formulación de las presentes cuentas anuales no ha supuesto un impacto significativo con respecto al aplicado en la formulación de las cuentas anuales correspondientes al ejercicio anterior (Circular 2/2009, de 25 de marzo, de la Comisión Nacional del Mercado de Valores), no habiendo sufrido modificaciones significativas los criterios de contabilización ni los modelos de estados financieros públicos.

### **a) Imagen fiel**

Las Cuentas Anuales comprenden el balance, la cuenta de pérdidas y ganancias, el estado de ingresos y gastos reconocidos, el estado de flujos de efectivo y la memoria, de la que forman parte los estados financieros públicos S.05.1, S.05.2, S.05.3, S.05.5 y el apartado correspondiente a las notas explicativas del estado S.06, adjuntos en el Anexo. Las cuentas anuales se han preparado a partir de los registros contables que del Fondo mantiene su Sociedad Gestora y se formulan de acuerdo con el marco normativo de información financiera que resulta de aplicación al Fondo, que es el establecido en la Circular 2/2016, de 20 de abril, de la Comisión Nacional del Mercado de Valores, de forma que muestran la imagen fiel de la situación financiera del Fondo al 31 de diciembre de 2016 y de los resultados de sus operaciones y de los flujos de efectivo que se han generado durante el ejercicio terminado en esa fecha.

Las cuentas anuales del Fondo han sido formuladas y aprobadas por los Administradores de su Sociedad Gestora, en su reunión celebrada el 29 de marzo de 2017.

Considerando la magnitud de las cifras que aparecen en estas cuentas anuales, los Administradores de la Sociedad Gestora del Fondo han formulado las mismas incluyendo los valores expresados en miles de euros.

### **b) Principios contables no obligatorios aplicados**

Los Administradores de la Sociedad Gestora del Fondo han formulado estas cuentas anuales teniendo en consideración los principios contables y las normas contables de aplicación obligatoria que tienen un efecto significativo en las mismas. No existe ningún principio contable o criterio de valoración que, siendo obligatorio, haya dejado de aplicarse. Adicionalmente, no se han aplicado principios contables no obligatorios.



**c) Aspectos críticos de la valoración y estimación de la incertidumbre**

Los resultados son sensibles a los principios y políticas contables, criterios de valoración y estimaciones seguidos por los Administradores de la Sociedad Gestora del Fondo para la elaboración de las cuentas anuales. Los principales principios y políticas contables y criterios de valoración se indican en la Nota 3.

En la elaboración de las cuentas anuales del Fondo se han utilizado, ocasionalmente, estimaciones realizadas por los Administradores de la Sociedad Gestora para cuantificar algunos de los activos, pasivos, ingresos y gastos que figuran registrados en ellas. Básicamente, estas estimaciones se refieren a la evaluación de posibles pérdidas por deterioro que, en su caso, puedan tener determinados activos (véanse Notas 3-c y 4), al valor razonable de determinados instrumentos financieros (véanse Notas 3.b.iii y 15) y a la cancelación anticipada, en su caso. A pesar de que estas estimaciones se han realizado sobre la base de la mejor información disponible al cierre del ejercicio 2016, es posible que acontecimientos que puedan tener lugar en el futuro obliguen a modificarlas (al alza o a la baja) en los próximos ejercicios, lo que se realizaría, en su caso, de forma prospectiva, de acuerdo con la normativa contable en vigor.

**d) Comparación de la información**

Los Administradores de la Sociedad Gestora del Fondo presentan, a efectos comparativos, con cada una de las cifras que se desglosan en las presentes cuentas anuales, además de las cifras del ejercicio 2016, las correspondientes al ejercicio anterior, tal y como se establece en el apartado 7 de la Norma 28ª de la Circular 2/2016, de 20 de abril, por lo que, la información contenida en esta Memoria referida al ejercicio 2015 se presenta, exclusivamente, a efectos comparativos con la información relativa al ejercicio 2016. En este sentido, la información correspondiente al ejercicio 2015, que fue formulada aplicando el marco normativo de información financiera existente en ese momento (Circular 2/2009, de 25 de marzo), ha sido adaptada para su presentación, a efectos comparativos, de acuerdo con el nuevo marco normativo de información financiera aplicado en la formulación de las presentes cuentas anuales (Circular 2/2016, de 20 de abril). Si bien, dicha modificación no ha supuesto un impacto significativo.

**e) Agrupación de partidas**

Determinadas partidas del balance, de la cuenta de pérdidas y ganancias, del estado de flujos de efectivo y del estado de ingresos y gastos reconocidos se presentan de forma agrupada para facilitar su comprensión, si bien, en determinados casos, se ha incluido la información desagregada en las correspondientes notas de la memoria.

**f) Corrección de errores**

En la elaboración de estas cuentas anuales no se ha puesto de manifiesto ningún error significativo que haya supuesto la reexpresión de los importes incluidos en las cuentas anuales del ejercicio 2015.

**g) Cambios en criterios contables**

Tal y como se ha indicado anteriormente, la aplicación del nuevo marco normativo de información financiera no ha supuesto cambios de criterios contables significativos respecto a los aplicados en el ejercicio 2015. Asimismo, durante el ejercicio 2016 no se han producido cambios de criterios contables de otra naturaleza significativos respecto a los aplicados en el ejercicio 2015.

**h) Impacto medioambiental**

Dada la actividad a la que se dedica el Fondo, éste no tiene responsabilidades, gastos, activos, ni provisiones o contingencias de carácter medioambiental que pudieran ser significativos en relación con la situación

financiera y los resultados del mismo. Por este motivo, no se incluyen desgloses específicos en la presente memoria respecto a información de cuestiones medioambientales.

**i) Empresa en funcionamiento**

Los Administradores han considerado que la gestión del Fondo continuará en un futuro previsible, por lo que la aplicación de los principios y criterios contables no tiene el propósito de determinar el valor del patrimonio neto a efectos de su transmisión global o parcial, ni el importe resultante en caso de su liquidación total. Asimismo, dada la naturaleza de los activos y pasivos del Fondo, no se espera que se produzcan diferencias significativas cuando se efectúe la liquidación de los mismos.

**j) Hechos posteriores**

Con posterioridad al cierre del ejercicio 2016, y hasta la formulación de estas cuentas anuales, no se ha producido ningún hecho significativo no descrito en las restantes notas de esta memoria que tenga un efecto significativo en dichas cuentas anuales.

**3. Normas de registro y valoración**

En la elaboración de las cuentas anuales del Fondo, correspondientes al ejercicio 2016, se han aplicado los siguientes principios, políticas contables y criterios de valoración, de acuerdo con lo establecido en la Circular 2/2016, de 20 de abril:

**a) Definición y clasificación de los instrumentos financieros a efectos de su presentación y valoración**

*i. Definición*

Un "instrumento financiero" es un contrato que da lugar a un activo financiero en una entidad y, simultáneamente, a un pasivo financiero o instrumento de capital en otra entidad.

Un "derivado financiero" es un instrumento financiero cuyo valor cambia como respuesta a los cambios en una variable observable de mercado (tal como un tipo de interés, de cambio, el precio de un instrumento financiero o un índice de mercado, incluyendo las calificaciones crediticias), cuya inversión inicial es muy pequeña en relación a otros instrumentos financieros con respuesta similar a los cambios en las condiciones de mercado y que se liquida, generalmente, en una fecha futura.

*ii. Clasificación de los activos financieros*

Los activos financieros se desglosan, a efectos de su presentación y valoración, en los siguientes epígrafes del balance:

- Efectivo y otros activos líquidos equivalentes: Este epígrafe incluye las cuentas corrientes mantenidas por el Fondo en instituciones financieras, para poder desarrollar su actividad, que incluyen, en su caso, el fondo de reserva mantenido por el Fondo para hacer frente a sus obligaciones de pago.
- Activos titulizados: Incluye los activos cedidos al Fondo como consecuencia del proceso de titulización y se clasifican, a efectos de su valoración, como "Préstamos y partidas a cobrar".
- Derivados de cobertura: Incluye, en su caso, el valor razonable, a favor del Fondo, de los derivados designados como instrumentos de cobertura en coberturas contables.

- Deudores y otras cuentas a cobrar: Recoge, en su caso, la totalidad de los activos titulizados y cuentas deudoras que por cualquier concepto, diferente de los anteriores, ostente el Fondo frente a terceros. La totalidad de los deudores se clasifican, a efectos de su valoración, como “Préstamos y partidas a cobrar”.

*iii. Clasificación de los pasivos financieros*

Los pasivos financieros se desglosan, a efectos de su presentación y valoración, en los siguientes epígrafes del balance:

- Obligaciones y otros valores negociables: Incluye, en su caso, las obligaciones, bonos y pagarés emitidos por el Fondo, con el fin de financiar la adquisición de sus activos financieros. Se clasifican, a efectos de su valoración, como “Débitos y partidas a pagar”.
- Deudas con entidades de crédito: Incluye, en su caso, las deudas contraídas con entidades de crédito, con el fin de financiar su actividad y se clasifican, a efectos de valoración, como “Débitos y partidas a pagar”.
- Derivados de cobertura: Incluye, en su caso, el valor razonable, en contra del Fondo, de los derivados designados como instrumentos de cobertura en coberturas contables.
- Acreedores y otras cuentas a pagar: Recoge, en su caso, la totalidad de las cuentas a pagar y débitos, que no deban ser clasificados en otros epígrafes. Se clasifican, a efectos de su valoración, como “Débitos y partidas a pagar”.

**b) Reconocimiento y valoración de los activos y pasivos financieros**

*i. Reconocimiento y valoración de los activos financieros*

Los activos financieros clasificados, a efectos de su valoración, como “Préstamos y partidas a cobrar” se valoran, inicialmente, por su “valor razonable” (que salvo evidencia en contrario será el precio de la transacción), incluyendo los costes de transacción directamente atribuibles a la operación. Posteriormente, dichos activos se valoran por su coste amortizado, contabilizándose los intereses devengados en el epígrafe “Intereses y rendimientos asimilados” de la cuenta de pérdidas y ganancias mediante el método del tipo de interés efectivo. No obstante, aquellas partidas cuyo importe se espera recibir en un plazo no superior a tres meses se valoran a su valor nominal siempre y cuando el efecto de no actualizar los flujos de efectivo sea totalmente inmaterial.

*ii. Reconocimiento y valoración de los pasivos financieros*

Los pasivos financieros clasificados, a efectos de su valoración, como “Débitos y partidas a pagar”, se valoran, inicialmente, por su “valor razonable” (que salvo evidencia en contrario será el precio de la transacción) incluyendo los costes de transacción directamente atribuibles a la operación. Posteriormente, dichos pasivos se valoran por su coste amortizado, contabilizándose los intereses devengados en el epígrafe “Intereses y cargas asimilados” de la cuenta de pérdidas y ganancias mediante el método del tipo de interés efectivo. No obstante, aquellas partidas cuyo importe se espera pagar en un plazo inferior a tres meses se valoran a su valor nominal siempre y cuando el efecto de no actualizar los flujos de efectivo sea totalmente inmaterial.

Se considerarán, en su caso, costes directamente atribuibles a las emisiones los costes de dirección y aseguramiento de la emisión, la comisión inicial de la Sociedad Gestora si hubiere, las tasas del Órgano Regulador, los costes de registro de los folletos de emisión y los costes derivados de la admisión a negociación de los valores emitidos, entre otros.

*iii. Operaciones de cobertura*

El Fondo utiliza, en su caso, los derivados financieros para la gestión de los riesgos de sus activos y pasivos (“derivados de cobertura”).

Para que un derivado financiero se considere de cobertura, necesariamente tiene que:

1. Cubrir uno de los siguientes tipos de riesgo:
  - a. De variaciones en el valor razonable de los activos y pasivos debidas a oscilaciones, entre otras, en el tipo de interés y/o tipo de cambio al que se encuentre sujeto la posición o saldo a cubrir (“cobertura de valores razonables”);
  - b. De alteraciones en los flujos de efectivo estimados con origen en los activos y pasivos financieros, compromisos y transacciones altamente probables que se prevea llevar a cabo (“cobertura de flujos de efectivo”).
2. Eliminar eficazmente algún riesgo inherente al elemento o posición cubierto durante todo el plazo previsto de cobertura, lo que implica que:
  - a. En el momento de la contratación de la cobertura se espera que, en condiciones normales, ésta actúe con un alto grado de eficacia (“eficacia prospectiva”).
  - b. Exista una evidencia suficiente de que la cobertura fue realmente eficaz durante toda la vida del elemento o posición cubierto (“eficacia retrospectiva”).
3. Haberse documentado adecuadamente que la contratación del derivado financiero tuvo lugar específicamente para servir de cobertura de determinados saldos o transacciones y la forma en que se pensaba conseguir y medir esa cobertura siempre que esta forma sea coherente con la gestión de los riesgos propios que lleva a cabo el Fondo.

Las operaciones de cobertura realizadas por el Fondo corresponden, en su caso, a coberturas de flujos de efectivo. Por lo que respecta a las diferencias de valoración de las coberturas de los flujos de efectivo, la parte eficaz de la variación del valor del instrumento de cobertura se registra transitoriamente en el epígrafe “Ajustes repercutidos en el balance de ingresos y gastos reconocidos” del pasivo del balance, hasta el momento en que ocurran las transacciones previstas; registrándose entonces en la cuenta de pérdidas y ganancias. La variación de valor de los derivados de cobertura por la parte ineficaz de la misma se registra directamente en la cuenta de pérdidas y ganancias.

Si un derivado asignado como de cobertura, bien por su finalización, por su ineffectividad o por cualquier otra causa, no cumple los requisitos indicados anteriormente, a efectos contables, dicho derivado pasa a ser considerado como un “derivado de negociación”.

Cuando se interrumpe la “cobertura de flujos de efectivo”, el resultado acumulado del instrumento de cobertura, reconocido en el epígrafe “Ajustes repercutidos en el balance de ingresos y gastos reconocidos – Coberturas de flujos de efectivo” del pasivo del balance (mientras la cobertura era efectiva), se continuará reconociendo en dicho epígrafe hasta que la transacción cubierta ocurra, momento en el que se registrará en resultados; salvo que se prevea que no se va a realizar la transacción, en cuyo caso se registran inmediatamente en resultados.

La eficacia de la cobertura de los derivados de cobertura queda establecida por medio de los análisis de efectividad realizados conforme a la metodología de comparación, para verificar que los cambios producidos por la variación en el valor razonable o en los flujos de efectivo entre el instrumento de cobertura y el elemento cubierto se mantiene en los parámetros razonables a lo largo de la vida de las operaciones, cumpliendo así las previsiones establecidas en el momento de la contratación.

La fuente de riesgo de modelo más importante en los derivados proviene de la estimación de la correlación entre probabilidades de impago. El Credit Valuation Adjustment (CVA) es un ajuste a la valoración como consecuencia del riesgo asociado a la exposición crediticia que se asume con cada contrapartida. Por otro lado, el Debit Valuation Adjustment (DVA) es un ajuste como consecuencia del riesgo propio del Fondo que asumen sus contrapartidas.

Como norma general, el cálculo de CVA es el producto de la exposición esperada positiva por la probabilidad de incumplimiento, multiplicando el resultado por la severidad, es decir, por la pérdida estimada en caso de incumplimiento de la contraparte. Análogamente, el DVA se calcula como el producto de la exposición esperada negativa por las probabilidades de incumplimiento y multiplicando el resultado por la severidad de los activos del Fondo. Ambos cálculos están realizados sobre todo el periodo de la exposición potencial.

Dado que el riesgo de crédito propio (DVA) se está incorporando en el nocional del swap, no ha sido preciso ningún ajuste adicional por dicho concepto.

En relación con el CVA, dicho riesgo de contraparte se ve atenuado por la exigencia de constitución de depósitos de garantía u otro tipo de colateral en el supuesto de que se incumplan niveles mínimos de rating de las contrapartes, con lo que el impacto de considerar dicho aspecto no ha sido significativo.

#### *iv. Registro de resultados*

Como norma general, las variaciones en el valor razonable de los activos y pasivos financieros se registran con contrapartida en la cuenta de pérdidas y ganancias; diferenciando entre las que tienen su origen en el devengo de intereses y conceptos asimilados (que se registran en los capítulos "Intereses y rendimientos asimilados" o "Intereses y cargas asimiladas", según proceda); y las que correspondan a otras causas, que se registran, por su importe neto, en el capítulo "Resultado de Operaciones Financieras" de dicha cuenta de pérdidas y ganancias.

El reconocimiento en la cuenta de pérdidas y ganancias del devengo de intereses se interrumpe para todos los instrumentos de deuda calificados individualmente como dudosos.

#### *v. Valor razonable de los activos y pasivos financieros*

Dada la naturaleza y composición de los activos y pasivos financieros del Fondo, excluidos los derivados financieros cuya descripción se detalla en el apartado iii. de esta Nota, los vencimientos residuales de aquellos activos y pasivos financieros remunerados, en su caso, a tipo fijo, así como la desviación porcentual existente con respecto a los tipos de interés actuales de mercado, el valor razonable de los activos y de los pasivos y activos financieros del Fondo al 31 de diciembre de 2016 y 2015 no difiere significativamente de sus correspondientes valores en libros a dichas fechas.

### **c) Deterioro del valor de los activos financieros**

#### *i. Definición*

Un activo financiero se considera deteriorado (y, consecuentemente, se corrige su valor en libros para reflejar el efecto de su deterioro) cuando existe una evidencia objetiva de que se ha producido un evento, o el efecto combinado de varios de ellos, que dan lugar a un impacto negativo en los flujos de efectivo futuros que se estimaron en el momento de formalizarse la transacción.

En la estimación de los flujos de efectivo futuros de instrumentos que cuenten con garantías reales, siempre que éstas se hayan considerado en la cesión del instrumento o figuren en la información facilitada a los titulares de los pasivos emitidos por el Fondo, se tendrán en cuenta los flujos que se obtendrían de su

realización menos el importe de los costes necesarios para su obtención y posterior venta, con independencia de la probabilidad de la ejecución de la garantía.

Como criterio general, la corrección del valor en libros de los instrumentos financieros, por causa de su deterioro, se efectúa con cargo a la cuenta de pérdidas y ganancias del periodo en el que tal deterioro se manifiesta, utilizando una contrapartida compensadora para corregir el valor de los activos. Las recuperaciones de las pérdidas por deterioro previamente registradas, en caso de producirse, se reconocen en la cuenta de pérdidas y ganancias del periodo en el que el deterioro deja de existir o se reduce y tendrán como límite el valor en libros del instrumento financiero que estaría reconocido en la fecha de reversión si no se hubiese registrado el deterioro del valor.

Cuando se considera remota la recuperación de cualquier importe registrado, éste se da de baja del balance, sin perjuicio de las actuaciones que pueda llevar a cabo el Fondo para intentar conseguir su cobro hasta tanto no se hayan extinguido definitivamente sus derechos; sea por prescripción, condonación u otras causas.

De acuerdo con lo previsto en la Circular 2/2016, de 20 de abril, en el cálculo de las pérdidas por deterioro de un grupo de activos financieros se prevé la posibilidad de utilizar modelos basados en métodos estadísticos. En este sentido, la Sociedad Gestora del Fondo considera que la metodología más representativa para la estimación del deterioro de los activos financieros del Fondo teniendo en cuenta las características de dichos activos es la basada en la estimación de los porcentajes de deterioro, de acuerdo con la antigüedad de la deuda vencida e impagada y con el calendario previsto en la Norma 13ª de la Circular 2/2016, de 20 de abril de la Comisión Nacional del Mercado de Valores.

*ii. Instrumentos de deuda valorados a su coste amortizado*

El importe de las pérdidas por deterioro experimentadas por estos instrumentos coincide con la diferencia entre sus respectivos valores en libros y los valores actuales de sus flujos de efectivo futuros previstos, y se presentan minorando los saldos de los activos que corrigen.

El proceso de evaluación de las posibles pérdidas por deterioro de estos activos se lleva a cabo individualmente para todos los instrumentos de deuda.

**d) Periodificaciones (activo y pasivo)**

En el caso del activo, corresponden, en su caso, a las comisiones pagadas por anticipado, en concepto de gestión del Fondo y de administración de los activos o de los bonos emitidos que estén pendientes de devengo.

En el caso del pasivo, corresponden, en su caso, a las comisiones de gestión del Fondo y de administración de los activos titulizados o de los bonos emitidos, así como la remuneración variable correspondiente a la Entidad Cedente, devengadas en el periodo al que se refiere el balance y que se encuentran pendientes de pago a dicha fecha.

Asimismo, estos epígrafes del balance incluirán, en su caso, gastos e ingresos de diversa naturaleza devengados en el periodo y pendientes de pago o cobro, respectivamente.

**e) Reconocimiento de ingresos y gastos**

Seguidamente se resumen los criterios más significativos utilizados por el Fondo, para el reconocimiento de sus ingresos y gastos:

*i. Ingresos y gastos por intereses*

Con carácter general, los ingresos y gastos por intereses se reconocen contablemente en los capítulos “Intereses y rendimientos asimilados” e “Intereses y cargas asimilados” de la cuenta de pérdidas y ganancias, respectivamente, en función de su periodo de devengo, por aplicación del método del tipo de interés efectivo, a excepción de los intereses correspondientes a inversiones dudosas, morosas o en litigio, que se registran en el momento efectivo del cobro.

*ii. Ingresos y gastos no financieros*

Se reconocen contablemente de acuerdo con el criterio de devengo.

*iii. Comisiones, honorarios y conceptos asimilados*

Estos ingresos y gastos se reconocen en la cuenta de pérdidas y ganancias con criterios distintos, según sea su naturaleza. Los más significativos son:

- Las comisiones variables vinculadas al servicio de intermediación financiera por parte de la Entidad Cedente se describen en el apartado f. de esta Nota.
- Los que tienen su origen en transacciones o servicios, tales como los prestados por la Sociedad Gestora, que se prolongan en el tiempo, se difieren durante la vida de tales transacciones o servicios.
- Los que surgen en la prestación de un servicio que se ejecuta en un acto singular, se reconocen cuando se realiza el acto singular que los origina.
- Los vinculados a activos y pasivos financieros valorados a su valor razonable con cambios en pérdidas y ganancias, se reconocen en el momento de su cobro.

**f) Remuneración variable**

La remuneración variable como consecuencia de la intermediación financiera se determina como la diferencia positiva, si la hubiese, entre los ingresos y los gastos, incluidas las pérdidas de ejercicios anteriores, si las hubiese, devengados por el Fondo de acuerdo al cierre de su contabilidad, que incluyen, entre otros, las pérdidas por deterioro y sus reversiones y cualquier otro rendimiento o retribución devengado en el periodo, distinto de esta remuneración variable a percibir por la Entidad Cedente, u otro beneficiario, de acuerdo con la documentación constitutiva del Fondo. Se exceptúan de dicha diferencia la propia remuneración variable y el gasto por impuesto sobre beneficios, en su caso.

Cuando la diferencia obtenida entre los ingresos y gastos devengados sea positiva, se utilizará en primer lugar, para detraer, en su caso, las pérdidas de periodos anteriores que hubieran sido repercutidas a los pasivos del Fondo. Si tras la detracción, continúan existiendo pasivos corregidos por imputación de pérdidas, no se procederá a registrar remuneración variable alguna. En consecuencia, sólo se producirá el devengo y registro de la remuneración variable cuando no existan pasivos corregidos por imputación de pérdidas.

**g) Repercusión de pérdidas**

Cuando la diferencia obtenida entre los ingresos y gastos devengados, conforme al apartado f) anterior, sea negativa, se repercute a los pasivos emitidos por el Fondo, a través de la cuenta correctora de pasivo "Correcciones de valor por repercusión de pérdidas" del pasivo del balance, registrándose un ingreso en el epígrafe "Repercusión de pérdidas (ganancias)" de la cuenta de pérdidas y ganancias (véase Nota 1). Dicha repercusión se realiza comenzando por la cuenta de periodificación de la comisión variable, devengada y no liquidada en periodos anteriores, y continuando por el pasivo más subordinado, teniendo en cuenta el orden inverso de prelación de pagos establecido contractualmente para cada fecha de pago.

**h) Impuesto sobre Beneficios**

El Fondo tributa en el régimen general del Impuesto sobre Sociedades de acuerdo con lo dispuesto por la Ley 27/2014, de 27 de noviembre, que establece el tipo de gravamen general del Impuesto sobre Sociedades en el 25%. En este sentido, dicha Ley establece, entre otros aspectos, la reducción en dos años del tipo de gravamen general del Impuesto sobre Sociedades, de forma que dicho tipo quedó establecido, para los periodos impositivos que comenzaron a partir del 1 de enero de 2015, en el 28% y, para los periodos impositivos que comiencen a partir del 1 de enero de 2016, ha quedado establecido en el 25%.

El gasto o ingreso por impuesto sobre beneficios comprende la parte relativa al gasto o ingreso por el impuesto corriente y la parte correspondiente al gasto o ingreso por el impuesto diferido, en su caso.

Dado que en el ejercicio 2016 y 2015 se han equilibrado los ingresos y los gastos del Fondo, no procede liquidar cuota alguna por el Impuesto sobre Beneficios (véase Nota 14).

El gasto o ingreso por impuesto diferido, en caso de que exista, se corresponde con el reconocimiento y la cancelación de los activos y pasivos por impuesto diferido, que surgen de las diferencias temporarias originadas por la diferente valoración, contable y fiscal, de los activos y pasivos del Fondo. Las diferencias temporarias imponibles dan lugar a pasivos por impuesto diferido, mientras que las diferencias temporarias deducibles y los créditos por deducciones y ventajas fiscales que queden pendientes de aplicar fiscalmente, dan lugar a activos por impuesto diferido. Los activos y pasivos por impuestos diferidos, originados por operaciones con cargos o abonos directos en el capítulo "Ajustes repercutidos en el balance de ingresos y gastos reconocidos" del pasivo del balance, se contabilizan, en su caso, también con contrapartida en dicho capítulo.

La cuantificación y valoración de dichos activos y pasivos se realizará considerando los tipos de gravamen esperados en el momento de su reversión, según la normativa que esté vigente o aprobada y pendiente de publicación en la fecha de cierre del ejercicio, y de acuerdo con la forma en que racionalmente se prevea recuperar o pagar el activo o el pasivo.

Conforme a la normativa reguladora (artículo 15 de la Ley 5/2015, de 27 de abril) el valor patrimonial del Fondo ha de ser nulo, por lo que los Administradores de la Sociedad Gestora estiman que la liquidación de cualquier diferencia de naturaleza temporaria, tanto activa como pasiva, es remota, con lo que, en función de lo previsto en la normativa contable vigente, no se registran activos ni pasivos diferidos.

**i) Transacciones en moneda extranjera**

La moneda funcional del Fondo es el Euro. Al 31 de diciembre de 2016 y 2015, el Fondo no tenía elementos de activo y de pasivo expresados en moneda extranjera.



**j) Baja del balance de los activos y pasivos financieros**

Los activos financieros solo se dan de baja del balance cuando se han extinguido los flujos de efectivo que generan o cuando se han transferido sustancialmente a terceros los riesgos y beneficios que llevan implícitos. Similarmente, los pasivos financieros solo se dan de baja de dicho balance cuando se han extinguido las obligaciones que generan o cuando se adquieren (bien con la intención de cancelarlos, bien con la intención de recolocarlos de nuevo).

**k) Activos no corrientes mantenidos para la venta**

El saldo de este epígrafe del activo del balance incluye, en su caso, los activos recibidos por el Fondo para la satisfacción, total o parcial, de los activos financieros que representan derechos de cobro frente a terceros, con independencia del modo de adquirir la propiedad (en adelante, activos adjudicados).

Con carácter general, en el momento de su reconocimiento inicial los activos clasificados como activos no corrientes mantenidos para la venta se registran por su valor razonable menos los costes de venta (como costes de venta se ha considerado un 25% sobre el valor de tasación). En estos supuestos se presume la inexistencia de beneficio, excepto que haya evidencia suficiente; en particular se considera que no hay evidencia suficiente cuando la valoración, realizada por experto independiente, tiene una antigüedad superior a 6 meses.

Posteriormente, los activos no corrientes mantenidos para la venta se valoran por el menor importe entre su valor en libros, calculado en la fecha de su asignación a esta categoría, y su valor razonable determinado, en su caso, como el menor valor entre el precio fijado para la venta y el valor de tasación, neto de los costes de venta estimados.

A efectos de determinar el valor razonable de activos inmobiliarios localizados en España, se tomarán en consideración los criterios establecidos para determinar el valor de mercado en la OM ECO/805/2003, de 27 de marzo, tomándose el valor de tasación definido en la citada orden.

Las pérdidas por deterioro de estos activos, debidas a reducciones de su valor en libros hasta su valor razonable (menos los costes de venta), se reconocen, en su caso, en el epígrafe "Ganancias (pérdidas) en la baja de activos no corrientes en venta" de la cuenta de pérdidas y ganancias. Las ganancias de un activo no corriente en venta, por incrementos posteriores del valor razonable (menos los costes de venta) aumentan su valor en libros, y se reconocen en la cuenta de pérdidas y ganancias hasta un importe igual al de las pérdidas por deterioro anteriormente reconocidas.

En el momento de adquisición de los inmuebles, el valor razonable se ha obtenido como el valor de la tasación realizada por expertos independientes. Las técnicas de valoración utilizadas, de general aceptación, han sido la del valor por comparación y la del valor por actualización de renta.

**l) Compensación de saldos**

Se compensan entre sí –y, consecuentemente, se presentan en el balance por su importe neto– los saldos deudores y acreedores con origen en transacciones que, contractualmente o por imperativo de una norma legal, contemplan la posibilidad de compensación; teniendo la intención de liquidarlos por su importe neto o de realizar el activo y proceder al pago del pasivo de forma simultánea y en los que una de las partes contratantes sea una entidad financiera.

**m) Estados de flujos de efectivo**

En los estados de flujos de efectivo se utilizan las siguientes expresiones:

- Flujos de efectivo: entradas y salidas de dinero en efectivo y de sus equivalentes; entendiéndose por éstos las inversiones a corto plazo de gran liquidez y bajo riesgo de alteraciones en su valor.
- Actividades de explotación: son aquellas que constituyen la principal fuente de los ingresos ordinarios del Fondo, así como otras actividades que no pueden ser calificadas como de inversión o de financiación.
- Actividades de inversión y financiación: las de adquisición, enajenación o disposición por otros medios de activos a largo plazo y otras inversiones no incluidas en el efectivo y sus equivalentes, así como aquellas actividades que producen cambios en el tamaño y composición de los activos y pasivos que no forman parte de las actividades de explotación.

A efectos de la elaboración de los estados de flujos de efectivo, se han considerado como “efectivo o equivalentes de efectivo” aquellas inversiones a corto plazo de gran liquidez y con bajo riesgo a cambios en su valor. De esta manera, el Fondo considera efectivo o equivalentes de efectivo al saldo mantenido en cuentas corrientes, que se encuentra registrado en el epígrafe “Efectivo y otros activos líquidos equivalentes – Tesorería” del activo de los balances.

#### **n) Estados de ingresos y gastos reconocidos**

Estos estados recogen los ingresos y gastos generados por el Fondo que, de acuerdo con lo dispuesto en la normativa vigente, han sido registrados directamente en el capítulo “Ajustes repercutidos en balance de ingresos y gastos reconocidos” del pasivo del balance.

Por tanto, en este estado se presentan, en su caso:

- a) Los ingresos y gastos que, según lo requerido por las normas de valoración, deban imputarse directamente al pasivo del balance.
- b) Las transferencias realizadas, en su caso, a la cuenta de pérdidas y ganancias, según lo dispuesto en las normas de valoración adoptadas.
- c) El efecto impositivo correspondiente, en su caso, a los apartados a) y b) anteriores.
- d) El importe neto repercutido en el periodo a las cuentas correspondientes de pasivo, de forma que el total de ingresos y gastos reconocidos sea nulo.

#### **o) Clasificación de activos y pasivos – Corriente y no corriente**

Son activos y pasivos corrientes aquellos elementos cuyo vencimiento total o parcial, o realización se estima que se produzca en el plazo máximo de un año desde la fecha de cierre de balance, clasificándose en caso contrario como no corriente.

### **4. Activos titulizados**

Los Activos titulizados que la Sociedad Gestora, en nombre y representación del Fondo, adquirió en virtud de escritura de fecha 25 de febrero de 2009 integran derechos de crédito procedentes de préstamos hipotecarios sobre viviendas terminadas. La adquisición de los préstamos hipotecarios se instrumenta mediante la emisión de certificados de transmisión de hipoteca suscritos por el Fondo, representando cada uno de ellos una participación en el 100% del principal y de los intereses devengados por los préstamos en los que tienen su origen.

La cesión es plena e incondicional y se realiza por la totalidad del plazo remanente hasta el total vencimiento de los activos titulizados.

El movimiento del saldo de activos titulizados, incluyendo activos dudosos y no dudosos, se muestra a continuación:

	Miles de Euros		
	Activos titulizados		
	Activo No Corriente	Activo Corriente	Total
Saldos a 1 de enero de 2015	1.206.238	66.297	1.272.535
Amortizaciones(**)	-	(139.822)	(139.822)
Fallidos	-	(111)	(111)
Baja por dación / adjudicación de bienes	-	(52)	(52)
Traspaso a activo corriente	(139.746)	139.746	-
<b>Saldos al 31 de diciembre de 2015 (*)</b>	<b>1.066.492</b>	<b>66.058</b>	<b>1.132.550</b>
Amortizaciones(**)	-	(182.061)	(182.061)
Traspaso a activo corriente	(174.840)	174.840	-
<b>Saldos al 31 de diciembre de 2016 (*)</b>	<b>891.652</b>	<b>58.837</b>	<b>950.489</b>

(\*) Incluye 34 y 64 miles de euros en concepto de intereses devengados por activos dudosos al 31 de diciembre de 2016 y 2015, respectivamente.

(\*\*) Incluye 30 y 26 miles de euros en concepto de variación de intereses devengados por activos dudosos de los ejercicios 2016 y 2015, respectivamente.

Al 31 de diciembre de 2016 existían activos titulizados clasificados como "Activos dudosos" por importe de 21.541 miles de euros (32.594 miles de euros al 31 de diciembre de 2015).

Durante el ejercicio 2016 la tasa de amortización anticipada de los activos titulizados ha sido del 11,23% (6,05% durante el ejercicio 2015).

El tipo de interés nominal anual medio ponderado de la cartera de activos titulizados durante el ejercicio 2016 es del 1,46% (1,98% durante el ejercicio 2015), siendo el tipo nominal máximo 5,75% y el mínimo 0,00%. El importe devengado en el ejercicio 2016 por este concepto ha ascendido a 14.972 miles de euros (23.931 miles de euros en el ejercicio 2015), que figuran registrados en el epígrafe "Intereses y rendimientos asimilados – activos titulizados" de la cuenta de pérdidas y ganancias, de los cuáles 575 miles de euros corresponden a intereses cobrados de activos titulizados que estaban clasificados como dudosos.

El desglose por vencimientos de los activos titulizados, en función del vencimiento final de las operaciones, al 31 de diciembre de 2016, sin considerar, en su caso, las correcciones de valor por deterioro de activos, los intereses vencidos e impagados y los intereses devengados (incluidos los de activos dudosos que ascienden a 34 miles de euros al 31 de diciembre de 2016), se muestra a continuación:

	Miles de Euros							Total
	Hasta 1 año	Entre 1 y 2 años	Entre 2 y 3 años	Entre 3 y 4 años	Entre 4 y 5 años	Entre 5 y 10 años	Más de 10 años	
Activos titulizados	853	1.079	1.521	2.970	5.689	63.860	874.483	950.455

Por otro lado, el desglose por vencimientos de los activos titulizados, al 31 de diciembre de 2016, teniendo en cuenta el calendario de amortización de las operaciones, sin considerar, en su caso, el principal impagado, las correcciones de valor por deterioro de activos, los intereses vencidos e impagados y los intereses devengados, se muestra a continuación:

	Miles de Euros							Total
	Hasta 1 año	Entre 1 y 2 años	Entre 2 y 3 años	Entre 3 y 4 años	Entre 4 y 5 años	Entre 5 y 10 años	Más de 10 años	
Activos titulizados	56.431	56.867	55.834	54.889	53.525	243.868	426.669	948.083

De acuerdo con lo establecido en la escritura de constitución del Fondo, la Sociedad Gestora podrá liquidar de forma anticipada el Fondo en el caso de que el importe del saldo de los activos titulizados pendientes de amortización sea inferior a 220.012 miles de euros, equivalente al 10% del activo inicial del Fondo. De acuerdo con la estimación de amortizaciones previstas indicadas anteriormente, los Administradores de la Sociedad Gestora estiman que no se procederá a la liquidación anticipada del Fondo en el ejercicio 2017.

### Activos Impagados

La composición del saldo de los activos titulizados considerados como impagados, incluyendo aquellos préstamos dudosos que habiéndose recuperado parte de lo impagado, aún tienen cuotas impagadas, al 31 de diciembre de 2016 y 2015, se muestra a continuación:

	Miles de Euros	
	2016	2015
Cuotas de principal vencidas y no cobradas de activos titulizados:		
Con antigüedad de hasta tres meses (*)	392	567
Con antigüedad superior a tres meses (**)	1.980	2.861
	<b>2.372</b>	<b>3.428</b>
Intereses vencidos y no cobrados:		
Con antigüedad de hasta tres meses (***)	90	136
Con antigüedad superior a tres meses (***)	34	64
	124	200
	<b>2.496</b>	<b>3.628</b>

(\*) Se incluyen dentro del epígrafe "Activos titulizados" del activo corriente del balance.

(\*\*) Se incluyen dentro del epígrafe "Activos financieros a corto plazo – Activos titulizados - Activos dudosos – principal" del activo corriente del balance.

(\*\*\*) Se incluyen dentro del epígrafe "Activos financieros a corto plazo – Activos titulizados – Activos dudosos – intereses" del activo del balance. Adicionalmente, se encuentran 150 y 298 miles de euros en concepto de intereses vencidos y no cobrados devengados a partir del cuarto mes desde la fecha del primer impago de su entrada en dudosos que se registran en cuentas fuera de balance, al 31 de diciembre de 2016 y 2015, respectivamente.

(\*\*\*\*) Se incluyen dentro del epígrafe "Activos financieros a corto plazo – Activos titulizados – Intereses vencidos e impagados" del activo del balance.

De estos impagos, durante el ejercicio 2016 se habían dejado de cobrar 5.276 miles de euros de principal y 1.134 miles de euros de intereses. Con posterioridad al cierre del ejercicio y hasta la fecha de formulación de estas cuentas anuales, se han recuperado impagos por importe de 993 miles de euros, no habiéndose producido renegociaciones de las condiciones contractuales de estos préstamos.

A la fecha de formulación de estas cuentas anuales, la tasa de morosidad asciende a un 1,16%. Asimismo, desde 31 de diciembre de 2016 hasta la fecha de formulación de estas cuentas anuales, no se han producido renegociaciones de los activos titulizados que a nivel global puedan tener un impacto significativo en las cuentas anuales del ejercicio 2016.

Adicionalmente, hay activos clasificados como dudosos al 31 de diciembre de 2016 por efecto arrastre de cuotas no vencidas por importe de 19.527 miles de euros (29.669 miles de euros al 31 de diciembre de 2015), que figuran registrados en el epígrafe "Activos financieros a largo plazo – Activos titulizados – Activos dudosos – principal" del activo no corriente del balance.

A continuación se muestra el movimiento que se ha producido, durante el ejercicio 2016, en el saldo de Activos dudosos:

	Miles de Euros
Saldo al inicio del ejercicio	32.594
Entradas a activos dudosos durante el ejercicio	23.187
Reclasificación a fallidos (dados de baja del balance)	(8)
Recuperación en efectivo	(6.257)
Regularización de cuotas no vencidas por efecto arrastre	(27.975)
Recuperación mediante adjudicación	-
<b>Saldo al cierre del ejercicio</b>	<b>21.541</b>

A continuación se muestra el movimiento que se ha producido, durante los ejercicios 2016 y 2015, en el saldo de las correcciones de valor por deterioro de los activos titulizados, procedente en su totalidad de la aplicación del calendario de morosidad:

	Miles de Euros	
	2016	2015
Saldos al inicio del ejercicio	(168)	(248)
Dotaciones con cargo a los resultados del ejercicio	(35)	(165)
Recuperaciones con abono a los resultados del ejercicio	126	245
<b>Saldos al cierre del ejercicio</b>	<b>(77)</b>	<b>(168)</b>

Al 31 de diciembre de 2016 y 2015, las correcciones de valor por deterioro de los activos titulizados por aplicación del calendario de morosidad han sido de 77 y de 168 miles de euros, respectivamente.

A continuación se muestra el movimiento que se ha producido, durante los ejercicios 2016 y 2015, en el saldo de préstamos fallidos que se dieron de baja del activo del balance como consecuencia de procesos de adjudicación, produciendo un gasto registrado en el epígrafe "Deterioro neto de activos titulizados" de la cuenta de pérdidas y ganancias:

	Miles de Euros	
	2016	2015
Saldos al inicio del ejercicio	2.058	1.912
Incremento de fallidos	8	146
Recuperación de fallidos	-	-
<b>Saldos al cierre del ejercicio</b>	<b>2.066</b>	<b>2.058</b>

## 5. Activos no corrientes mantenidos para la venta

Este epígrafe del activo de los balances recoge los bienes inmuebles adjudicados por subasta judicial o dación en pago de activos titulizados. El movimiento que se ha producido en su saldo durante los ejercicios 2016 y 2015 se muestra a continuación:

	Miles de Euros	
	2016	2015
<b>Valor en libros-</b>		
Saldos al inicio del ejercicio	5.274	6.006
Adiciones	43	187
Retiros	(344)	(919)
<b>Saldos al cierre del ejercicio</b>	<b>4.973</b>	<b>5.274</b>
<b>Pérdidas por deterioro de activos-</b>		
Saldos al inicio del ejercicio	(2.745)	(2.873)
Dotaciones netas con cargo a resultados	33	(313)
Aplicaciones	150	441
<b>Saldos al cierre del ejercicio</b>	<b>(2.562)</b>	<b>(2.745)</b>
<b>Activos no corrientes mantenidos para la venta, neto</b>	<b>2.411</b>	<b>2.529</b>

Se han producido ventas de bienes adjudicados durante el ejercicio 2016 por importe de 168 miles de euros (489 miles de euros en 2015), cobrados en su totalidad, produciéndose una pérdida por importe de 26 miles de euros (11 miles de euros de beneficio en 2015), que se incluyen en el epígrafe "Ganancias (pérdidas) en la baja de activos no corrientes en venta".

Al 31 de diciembre de 2016 el Fondo no poseía ningún inmueble adjudicado de valor significativo, individualmente considerado.

A continuación se incluye información agregada de los bienes inmuebles adjudicados no significativos individualmente que el Fondo poseía al 31 de diciembre de 2016 agrupados por valor razonable de los mismos (importes en miles de euros):

Valor razonable menos costes de venta de activos adjudicados	Número de inmuebles	Valor en libros	Deterioro	Saldo vivo del préstamo	Costes asociados a la adjudicación	% de activos valorados según tasaciones	Plazo medio ponderado estimado para su venta	Importe en libros de los activos con antigüedad tasación superior a 2 años
Hasta 500.000 €	47	4.973	(2.562)	5.795	132	100	1 año	922
Más de 500.000 € sin exceder de 1.000.000 €	-	-	-	-	-	-	-	-
Más de 1.000.000 € sin exceder de 2.000.000 €	-	-	-	-	-	-	-	-
Más de 2.000.000 €	-	-	-	-	-	-	-	-

Los inmuebles están disponibles para su venta en condiciones normales de mercado. Se espera que la venta se lleve a cabo dentro del plazo de un año.

Adicionalmente, durante el ejercicio 2016 los bienes inmuebles adjudicados han generado unos gastos por importe de 57 miles de euros (166 miles de euros en el ejercicio 2015), que se incluyen en el epígrafe “Otros gastos de gestión corriente – Otros gastos” de la cuenta de pérdidas y ganancias.

## **6. Deudores y otras cuentas a cobrar**

La composición del saldo de este epígrafe del activo del balance, al 31 de diciembre de 2016 y 2015, es la siguiente:

	Miles de Euros	
	2016	2015
Principal e intereses pendientes de liquidar (*)	1.387	2.316
Deudores varios (**)	63	103
	<b>1.450</b>	<b>2.419</b>

(\*) Importe de naturaleza transitoria liquidado en los primeros días de enero.

(\*\*) Incluye, fundamentalmente, importes satisfechos en la formalización de las adjudicaciones de inmuebles pendientes de registro.

## **7. Efectivo y otros activos líquidos equivalentes – Tesorería**

Su saldo corresponde a una cuenta financiera abierta a nombre del Fondo en Citibank International LTD, Sucursal en España, y a los intereses devengados y no cobrados por la misma, por un importe total de 90.160 miles de euros al 31 de diciembre de 2016 (96.576 miles de euros al 31 de diciembre de 2015), incluyéndose el Fondo de Reserva constituido por el Fondo y el depósito en garantía del contrato de administración (véase Nota 9).

La Sociedad Gestora, en representación y por cuenta del Fondo, y Banco Cooperativo Español S.A. celebraron un Contrato de Apertura de Cuenta a Tipo de Interés Garantizado (Cuenta de Tesorería) en virtud del cual Banco Cooperativo Español S.A. garantizará una rentabilidad variable determinada a las cantidades depositadas por el Fondo a través de su Sociedad Gestora en una cuenta financiera. En concreto, el Contrato de Apertura de Cuenta a Tipo de Interés Garantizado (Cuenta de Tesorería) determinará que en una cuenta financiera en euros (la “Cuenta de Tesorería”), abierta en Banco Cooperativo Español S.A., a nombre del Fondo por la Sociedad Gestora, serán depositadas todas las cantidades que reciba el Fondo.

Con fecha 3 de agosto de 2012 se trasladó la Cuenta de Tesorería del Fondo de Banco Cooperativo a Barclays Bank Plc, Sucursal en España (“BARCLAYS”), mediante un nuevo Contrato de Apertura de Cuenta a Tipo de Interés Garantizado (Cuenta de Tesorería), en términos sustancialmente idénticos al anterior. Con la misma fecha se procedió a la designación de BARCLAYS como Agente de Pagos de los Bonos en sustitución de BANCO COOPERATIVO. Posteriormente, con fecha 16 de julio de 2015, debido a la bajada de calificación crediticia de Barclays Bank Plc, Sucursal En España, se procedió al traslado de la cuenta de Tesorería del Fondo a Citibank International LTD, Sucursal en España, quedando éste subrogado a las condiciones que tenía establecidas anteriormente con Barclays Bank PLC, Sucursal en España.

Citibank International LTD, Sucursal en España garantiza el tipo de interés nominal anual, variable trimestralmente y con liquidación trimestral, excepto para el primer periodo de devengo de intereses que tendrá la duración y liquidación de intereses correspondiente a la duración de este periodo, aplicable para cada periodo de devengo de intereses. El tipo de interés nominal aplicable a cada periodo de devengo de intereses será el mayor entre (i) el cero por ciento (0,00%); y (ii) el tipo Euribor en un margen del 0,20%. Los intereses se liquidarán en cada Fecha de Pago y se calcularán tomando como base: (i) los días efectivos existentes en cada periodo de devengo de intereses, y (ii) un año compuesto de trescientos sesenta (360) días. El primer periodo de devengo de intereses comprenderá los días transcurridos entre el 16 de julio de 2015 y el día 19 de septiembre de 2015. Este contrato queda supeditado a que la calificación de la deuda no subordinada y no garantizada de Citibank International LTD, Sucursal en España o de la entidad en la que estuviera abierta la Cuenta de Tesorería (el “Tenedor de la Cuenta de Tesorería”), experimentara, en cualquier momento de la vida de la Emisión de Bonos, un descenso en su

calificación situándose por debajo de BBB, según la calificación pública asignada por DBRS o, en caso de no existir, las valoraciones internas y/o calificaciones privadas realizadas por DBRS (la "Calificación de DBRS") a largo plazo, o un descenso en la calificación crediticia a corto o a largo plazo de F2 o de BBB+, respectivamente, según la escala de calificación de Fitch.

Al 31 de diciembre de 2016, la calificación crediticia de dicha entidad cumplía lo indicado anteriormente.

La rentabilidad media de esta cuenta, durante el ejercicio 2016, ha sido del 0,02% anual. El importe devengado por este concepto, durante el ejercicio 2016 ha ascendido a 17 miles de euros (230 miles de euros durante el ejercicio 2015), que se incluyen en el saldo del epígrafe "Intereses y rendimientos asimilados – Otros activos financieros" de la cuenta de pérdidas y ganancias.

La Sociedad Gestora constituyó en la Fecha de Desembolso un Fondo de Reserva Inicial con cargo al préstamo subordinado y, posteriormente, en cada Fecha de Pago mantendrá su dotación en el importe del Fondo de Reserva Requerido y de acuerdo con el Orden de Prelación de Pagos.

Las características del Fondo de Reserva son las siguientes:

- Importe.

1. El Fondo de Reserva se constituirá en la Fecha de Desembolso por un importe de setenta y un millones quinientos mil (71.500.000,00) euros (el "Fondo de Reserva Inicial").

2. Posteriormente a su constitución, en cada Fecha de Pago, el Fondo de Reserva se dotará hasta alcanzar el importe del Fondo de Reserva Requerido que se establece a continuación con cargo a los Fondos Disponibles de acuerdo con el Orden de Prelación de Pagos del Fondo.

El importe del Fondo de Reserva requerido en cada Fecha de Pago (el "Fondo de Reserva Requerido") será la menor de las siguientes cantidades:

(i) Setenta y un millones quinientos mil (71.500.000,00) euros.

(ii) La cantidad mayor entre:

a) El 6,50% del Saldo de Principal Pendiente de la Emisión de Bonos.

b) Treinta y cinco millones setecientos cincuenta mil (35.750.000,00) euros.

3. No obstante lo anterior, el Fondo de Reserva Requerido no se reducirá en la Fecha de Pago que corresponda y permanecerá en el importe del Fondo de Reserva Requerido en la Fecha de Pago precedente, cuando en la Fecha de Pago concorra cualquiera de las circunstancias siguientes:

i) Que en la Fecha de Determinación precedente a la Fecha de Pago correspondiente, el importe a que ascienda el Saldo Vivo de los Préstamos Hipotecarios Morosos fuera superior al 1,00% del Saldo Vivo de los Préstamos Hipotecarios no Dudosos.

ii) Que el Fondo de Reserva no pudiera ser dotado en el importe del Fondo de Reserva Requerido en la Fecha de Pago correspondiente.

iii) Que el margen medio que se suma al índice de referencia correspondiente para la determinación del tipo de interés nominal de los Préstamos Hipotecarios, ponderado por el principal pendiente de vencimiento de los mismos fuera igual o inferior a 0,65%.

iv) Que no hubieran transcurrido tres (3) años desde la fecha de constitución del Fondo.



- Rentabilidad.

El importe de dicho Fondo de Reserva permanecerá depositado en la Cuenta de Tesorería, remunerada en los términos del Contrato de Apertura de Cuenta a Tipo de Interés Garantizado (Cuenta de Tesorería).

- Destino.

El Fondo de Reserva se aplicará en cada Fecha de Pago al cumplimiento de obligaciones de pago del Fondo de acuerdo con el Orden de Prelación de Pagos y el Orden de Prelación de Pagos de Liquidación.

El movimiento del Fondo de Reserva dotado y requerido en cada una de las fechas de pago durante el ejercicio 2016, así como el saldo de la cuenta de tesorería resultante en cada una de esas fechas, se muestran a continuación:

	Miles de Euros		
	Fondo de Reserva requerido	Fondo de Reserva dotado	Saldo depositado en Tesorería en cada fecha de pago
<b>Saldos al 31 de diciembre de 2015</b>	<b>71.500</b>	<b>71.408</b>	<b>96.576</b>
Fondo de Reserva y saldo de tesorería al 29.03.2016	71.500	71.500	71.500
Fondo de Reserva y saldo de tesorería al 27.06.2016	71.500	71.500	71.500
Fondo de Reserva y saldo de tesorería al 26.09.2016	71.500	71.500	71.500
Fondo de Reserva y saldo de tesorería al 27.12.2016	71.500	71.500	71.500
<b>Saldos al 31 de diciembre de 2016</b>	<b>71.500</b>	<b>71.500</b>	<b>90.218</b>

En la fecha de constitución, la Sociedad Gestora celebró, en representación y por cuenta del Fondo, con Banco Cooperativo un contrato de línea de crédito de carácter mercantil destinado a proteger al Fondo en caso de que no le fuesen ingresadas, por concurso de cualquiera de los Administradores, cantidades que hubieran sido percibidas de los Préstamos Hipotecarios por el Administrador y que correspondan al Fondo (véase Nota 9).

Con fecha 13 de agosto de 2012, el Fondo dispuso de la totalidad del importe Máximo de la Línea de Crédito a dicha fecha, 24.419 miles de euros, ingresándolo en la Cuenta de Tesorería del Fondo, como depósito en garantía del Contrato de Administración.

El importe depositado, al 31 de diciembre de 2016 y 2015, ascendía a 13.860 y 16.538 miles de euros, respectivamente, que se incluyen en el epígrafe "Efectivo y otros activos líquidos equivalentes – Tesorería" del activo del balance con contrapartida en el epígrafe "Pasivos financieros a corto plazo – Deudas con entidades de crédito" del pasivo del balance (véase Nota 9). La variación en el saldo depositado que se ha producido durante los ejercicios 2016 y 2015 ha ascendido a 2.678 y 2.247 miles de euros, respectivamente, que se incluyen en el epígrafe "Otros flujos provenientes de operaciones del Fondo – Pagos por amortización deudas con entidades de crédito" del estado de flujos de efectivo de los ejercicios 2016 y 2015, respectivamente

## **8. Obligaciones y otros valores negociables**

La Sociedad Gestora, en nombre y representación del Fondo, y con cargo al mismo, procedió en la fecha de constitución del Fondo a la emisión de Bonos por un valor total de 2.200.000 miles de euros, integrados por 22.000 Bonos de 100.000 euros de valor nominal cada uno, divididos en tres series, que tienen las siguientes características:

Concepto	Serie A	Serie B	Serie C
Importe nominal de la Emisión (miles de euros)	2.113.100	25.300	61.600
Importe nominal unitario (miles de euros)	100	100	100
Número de Bonos	21.131	253	616
Tipo de interés nominal	Euribor 3m + 0,3%	Euribor 3m + 0,5%	Euribor 3m + 0,7%
Periodicidad de pago	Trimestral	Trimestral	Trimestral
Fechas de pago de intereses y amortización	25 de marzo, 25 de junio, 25 de septiembre y 25 de diciembre de cada año o, en su caso, el siguiente Día Hábil.		
Calificaciones			
Iniciales: Moody's /Fitch	Aaa/A+sf	Aa3/A-sf	Baa3/BB-sf
Al 31 de diciembre de 2016: DBRS /Fitch	A (high) (sf) / AA+sf	- / A+sf	- / BB+sf
Actuales (*): DBRS /Fitch	A (high) (sf) / AA+sf	- / A+sf	- / BB+sf

(\*) A la fecha de formulación de estas cuentas anuales.

El movimiento de los Bonos durante los ejercicios 2016 y 2015 ha sido el siguiente:

	Miles de Euros							
	Serie A		Serie B		Serie C		Total	
	Pasivo no Corriente	Pasivo Corriente	Pasivo no corriente	Pasivo Corriente	Pasivo no Corriente	Pasivo Corriente	Pasivo no Corriente	Pasivo Corriente
<b>Saldos a 1 de enero de 2015</b>	<b>1.120.716</b>	<b>73.175</b>	<b>25.300</b>	-	<b>61.600</b>	-	<b>1.207.616</b>	<b>73.175</b>
Amortización 25.03.2015	-	(34.934)	-	-	-	-	-	(34.934)
Amortización 25.06.2015	-	(29.265)	-	-	-	-	-	(29.265)
Amortización 25.09.2015	-	(32.185)	-	-	-	-	-	(32.185)
Amortización 28.12.2015	-	(43.855)	-	-	-	-	-	(43.855)
Traspasos	(137.413)	137.413	-	-	-	-	(137.413)	137.413
<b>Saldos al 31 de diciembre de 2015</b>	<b>983.303</b>	<b>70.349</b>	<b>25.300</b>	-	<b>61.600</b>	-	<b>1.070.203</b>	<b>70.349</b>
Amortización 29.03.2016	-	(44.717)	-	-	-	-	-	(44.717)
Amortización 27.06.2016	-	(70.861)	-	(1.766)	-	-	-	(72.627)
Amortización 26.09.2016	-	(35.837)	-	-	-	-	-	(35.837)
Amortización 27.12.2016	-	(29.971)	-	(1.549)	-	-	-	(31.520)
Traspasos	(170.693)	170.693	(4.728)	4.728	-	-	(175.421)	175.421
<b>Saldos al 31 de diciembre de 2016</b>	<b>812.610</b>	<b>59.656</b>	<b>20.572</b>	<b>1.413</b>	<b>61.600</b>	-	<b>894.782</b>	<b>61.069</b>

El vencimiento de los bonos de todas las series se producirá en la fecha de vencimiento legal del Fondo, sin perjuicio de que se puedan amortizar previamente de acuerdo a las condiciones establecidas en el folleto de constitución del Fondo y de acuerdo con la previsión estimada de cobro de los activos titulizados y las reglas de amortización descritas a continuación.

Las reglas de amortización de los Bonos de todas las clases y series se encuentran descritos en el folleto de emisión y se resumen a continuación:

Los Fondos Disponibles para Amortización se aplicarán en cada Fecha de Pago a la amortización de cada una de las Series de conformidad con las siguientes reglas (“Distribución de los Fondos Disponibles para Amortización”):

1. Los Fondos Disponibles para Amortización se aplicarán secuencialmente, en primer lugar a la amortización de la Serie A hasta su total amortización, en segundo lugar a la amortización de la Serie B hasta su total amortización y en tercer lugar a la amortización de la Serie C hasta su total amortización, sin perjuicio de lo dispuesto en la regla 2 siguiente para la amortización a prorrata de las diferentes Series.

2. No será excepción que, aunque no hubiera sido amortizada la Serie A en su totalidad, los Fondos Disponibles para Amortización se aplicarán también a la amortización de la Serie B y, en su caso, de la Serie C en las Fechas de Pago en las que se cumplan todas las circunstancias siguientes respecto a cada una de estas Series (“Condiciones para la Amortización a Prorrata”):

a) Para proceder a la amortización de la Serie B, que en la Fecha de Determinación precedente a la Fecha de Pago correspondiente:

- i) El Saldo de Principal Pendiente de la Serie B sea igual o mayor al 2,300% del Saldo de Principal Pendiente de la Emisión de Bonos, y
- ii) El Saldo Vivo de los Préstamos Hipotecarios Morosos no exceda del 1,50% del Saldo Vivo de los Préstamos Hipotecarios no Dudosos.

b) Para proceder a la amortización de la Serie C, que en la Fecha de Determinación precedente a la Fecha de Pago correspondiente:

- i) El Saldo de Principal Pendiente de la Serie C sea igual o mayor al 5,600% del Saldo de Principal Pendiente de la Emisión de Bonos, y
- ii) El Saldo Vivo de los Préstamos Hipotecarios Morosos no exceda del 1,00% del Saldo Vivo de los Préstamos Hipotecarios no Dudosos.

Adicionalmente, para proceder a la amortización de la Serie B y, en su caso, de la Serie C:

- i) que el importe del Fondo de Reserva Requerido fuera a ser dotado en su totalidad en la Fecha de Pago correspondiente,
- ii) que en la Fecha de Determinación precedente a la Fecha de Pago correspondiente, el importe del Saldo Vivo de los Préstamos Hipotecarios no Dudosos sea igual o superior al 10 por 100 del Saldo Vivo inicial a la constitución del Fondo.

En caso de ser de aplicación en una Fecha de Pago la amortización de la Serie B y, en su caso, de la Serie C por cumplirse, respectivamente, las Condiciones para la Amortización a Prorrata de la Serie B y, en su caso, de la Serie C, los Fondos Disponibles para Amortización se aplicarán también a la amortización de la Serie B y, en su caso, a la amortización de la Serie C, de modo tal que el Saldo de Principal Pendiente de la Serie B y, en su caso, el Saldo de Principal Pendiente de la Serie C con relación al Saldo de Principal Pendiente de la Emisión de Bonos se mantengan, respectivamente, en el 2,30% y en el 5,60%, o porcentajes superiores a éstos lo más próximos posibles.

Con fecha 22 de diciembre de 2015, se ha procedido a modificar la Escritura de Constitución del Fondo en relación a la inclusión de la cláusula suelo en el Tipo de Interés Nominal aplicable a los Bonos, realizado con el consentimiento de las Entidades Cedentes (las Cajas Rurales) como titulares de la totalidad de los Bonos emitidos, entidades prestamistas y acreedores financieros del Fondo, así como con el consentimiento de Banco Cooperativo Español, S.A. como contraparte del Contrato de Permuta Financiera, con el objeto de cumplir con lo establecido en la Guideline 2015/510 del Banco Central Europeo de 16 de abril de 2015 para mantener la elegibilidad de los Bonos de la Serie A como colateral en las operaciones de crédito del Eurosistema a partir del 1 de noviembre de 2015.

Como consecuencia de la modificación de la Escritura de Constitución, las características del Tipo de Interés Nominal aplicable a los Bonos de cada una de las Series y determinado para cada Periodo Devengo de Intereses será el mayor de:

- a) cero (0); y
- b) el tipo de interés que resulte de sumar:
  - (i) el tipo de Interés de Referencia, y
  - (ii) un margen para cada una de las Series: 0,30% para la Serie A, 0,50% para la Serie B y 0,70% para la Serie C

De acuerdo a lo anterior, el desglose por vencimientos previstos de las series de Bonos, excluyendo los costes de emisión imputados, al 31 de diciembre de 2016, se muestra a continuación:

	Miles de Euros						
	Hasta 1 año	Entre 1 y 2 años	Entre 2 y 3 años	Entre 3 y 4 años	Entre 4 y 5 años	Entre 5 y 10 años	Más de 10 años
Bonos de Titulización(*)	61.069	56.596	55.850	54.901	53.747	243.712	429.976

(\*) No incluye costes de emisión.

Los Bonos están representados en anotaciones en cuenta y están registrados en la Sociedad de Gestión de los Sistemas de Registro, Compensación y Liquidación de Valores, S.A. y cotizan en AIAF Mercado de Renta Fija.

El tipo de interés nominal medio de los Bonos, durante el ejercicio 2016, ha sido del 0,10% (0,34% en el ejercicio 2015), siendo el tipo de interés máximo el 0,57% y el mínimo el 0,00%. Durante el ejercicio 2016 se han devengado intereses de los Bonos de Titulización por importe de 1.018 miles de euros (4.163 miles de euros en el ejercicio 2015), de los que 4 miles de euros se encuentran pendientes de pago al 31 de diciembre de 2016 (25 miles de euros al 31 de diciembre de 2015), estando registrados en el epígrafe "Obligaciones y otros valores negociables - Intereses y gastos devengados no vencidos" del pasivo del balance.

Durante el ejercicio 2016 no se han producido impagos de principal ni de intereses de los bonos.

## **9. Deudas con entidades de crédito**

En la fecha de desembolso, 25 de febrero de 2009, el Fondo recibió dos préstamos subordinados de la(s) Entidad(es) Cedente(s) por un importe total de 77.000 miles de euros y un contrato de línea de crédito. El importe de dichos préstamos se desglosa a continuación:

1. Concedido por las Entidades Cedentes por importe de cinco millones quinientos mil (5.500.000,00) euros (el "Contrato de Préstamo para Gastos Iniciales"), distribuido entre las Entidades Cedentes en su condición de prestamistas proporcionalmente al valor nominal de los Certificados de Transmisión de Hipoteca emitidos por

cada Entidad Cedente y agrupados en el Fondo, excepto los honorarios de los asesores legales del Fondo y de la Agencia de Calificación que serán distribuidos a partes iguales.

2. Concedido por las Entidades Cedentes por importe total de setenta y un millones quinientos mil (71.500.000,00) euros (el "Contrato de Préstamo Subordinado"), distribuido entre las Entidades Cedentes en su condición de prestamistas proporcionalmente al valor nominal de los Certificados de Transmisión de Hipoteca emitidos por cada Entidad Cedente y a los factores de ajuste recogidos en el folleto de constitución del Fondo. La entrega del importe del Préstamo Subordinado se realizó en la Fecha de Desembolso y está destinado a la constitución del Fondo de Reserva Inicial sin que, en ningún caso, su otorgamiento suponga garantizar el buen fin de los Préstamos Hipotecarios titulizados (véase Nota 7).
3. Un contrato de línea de crédito de carácter mercantil (el "Contrato de Línea de Crédito" o la "Línea de Crédito"), concedido por Banco Cooperativo Español S.A., destinado a proteger al Fondo en caso de que no le fuesen ingresadas, por concurso de cualquiera de los Administradores, cantidades que hubieran sido percibidas de los Préstamos Hipotecarios por el Administrador y que correspondan al Fondo.

El importe máximo disponible de la Línea de Crédito (el "Importe Máximo del Crédito") será, en cada Fecha de Pago, la menor de las siguientes cantidades:

- (i) Treinta y un millones novecientos mil (31.900.000,00) euros.
- (ii) La cantidad mayor entre:
  - a) El 1,45% del Saldo Vivo de los Préstamos Hipotecarios no Dudosos.
  - b) El importe agregado de las cuotas de amortización y de intereses que generaron los Préstamos Hipotecarios durante el mes de mayor cobro de cuotas de amortización y de intereses en los doce (12) meses anteriores a la Fecha de Pago en curso.

Con fecha 13 de agosto de 2012, el Fondo dispuso de la totalidad del importe Máximo de la Línea de Crédito a dicha fecha, 24.419 miles de euros, ingresándolo en la Cuenta de Tesorería del Fondo, como depósito en garantía del Contrato de Administración, siendo los importes dispuestos de 13.860 miles de euros al 31 de diciembre de 2016 (16.538 miles de euros al 31 de diciembre de 2015).

El principal de los préstamos subordinados pendiente de reembolso devengará un interés nominal anual, determinado trimestralmente para cada Periodo de Devengo de Intereses, que será el que resulte de sumar: (i) el Tipo de Interés de Referencia de los Bonos determinado para cada Periodo de Devengo de Intereses, y (ii) un margen del 1,00%. Los intereses se liquidarán y serán exigibles al día de vencimiento de cada Periodo de Devengo de Intereses en cada una de las Fechas de Pago, y se calcularán tomando como base: (i) los días efectivos existentes en cada Periodo de Devengo de Intereses y (ii) un año compuesto por trescientos sesenta (360) días. Estos intereses se abonarán únicamente si el Fondo dispusiese de liquidez suficiente de acuerdo con el Orden de Prelación de Pagos o el Orden de Prelación de Pagos de Liquidación, según corresponda.

En el ejercicio 2016 se han producido amortizaciones de los préstamos subordinados por importe de 2.678 miles de euros (2.247 miles de euros en el ejercicio 2015).

Durante el ejercicio 2016 se han devengado intereses de dichos préstamos por importe de 674 miles de euros (916 miles de euros en el ejercicio 2015), de los que 8 miles de euros se encuentran pendientes de pago al 31 de diciembre de 2016 (9 miles de euros al 31 de diciembre de 2015), estando registrados en el epígrafe de "Deudas con Entidades de Crédito – Intereses y gastos devengados no vencidos" del pasivo del balance.

Adicionalmente, al 31 de diciembre de 2015, el epígrafe "Deudas con entidades de crédito – Intereses vencidos e impagados" del pasivo del balance recogía, por importe de 222 miles de euros (ningún importe por este concepto al 31 de diciembre de 2016), intereses que, de acuerdo al orden de prelación de pagos establecido, no se habían satisfecho en la última fecha de pago.

Durante el ejercicio 2016 no se han producido impagos de intereses de los préstamos subordinados.

#### 10. Ajustes por periodificaciones de pasivo

La composición del saldo de este epígrafe del pasivo del balance al 31 de diciembre de 2016 y 2015 es la siguiente:

	Miles de Euros	
	2016	2015
Comisiones	3.368	5.108
Sociedad Gestora	2	2
Administrador	3	32
Agente financiero	-	-
Variable	3.363	5.074
Corrección de valor por repercusión de pérdidas (*)	-	-
Otras comisiones	-	-
Otros	14	13
<b>Saldo al cierre del ejercicio</b>	<b>3.382</b>	<b>5.121</b>

(\*) Repercusión de la parte correspondiente del margen de intermediación negativo aplicada a las comisiones con el cedente (comisión variable) pendientes de liquidar.

Durante el ejercicio 2016, el movimiento de este epígrafe, tanto por devengo como por pagos realizados, ha sido el siguiente:

	Miles de Euros				
	Comisión Sociedad Gestora	Comisión Administración	Comisión Agente Financiero	Comisión Variable	Repercusión de pérdidas
Saldos al 31 de diciembre de 2015	2	32	-	5.074	-
Importes devengados durante el ejercicio 2016	158	103	-	4.306	-
Pagos realizados el 29.03.2016	(40)	(56)	-	(2.847)	-
Pagos realizados el 27.06.2016	(40)	(27)	-	(711)	-
Pagos realizados el 26.09.2016	(40)	(25)	-	(1.505)	-
Pagos realizados el 27.12.2016	(38)	(24)	-	(954)	-
<b>Saldos al 31 de diciembre de 2016</b>	<b>2</b>	<b>3</b>	<b>-</b>	<b>3.363</b>	<b>-</b>

Las condiciones específicas por comisiones en relación con los contratos establecidos se detallan a continuación:

- Comisión variable / Margen de intermediación financiera

La Sociedad Gestora, en representación y por cuenta del Fondo, remunera a las Entidades Cedentes por el proceso de intermediación financiera desarrollado.

La remuneración a las Entidades Cedentes consiste en el pago de una remuneración variable y subordinada (el "Margen de intermediación Financiera") igual a la diferencia entre los ingresos y gastos devengados anualmente de acuerdo con la contabilidad del Fondo, minorada, si fuera el caso, por el importe correspondiente a bases imponibles negativas de ejercicios anteriores, que pueda ser compensado para corregir el resultado contable del ejercicio a efectos de la liquidación anual del Impuesto sobre Sociedades.

- Comisión de la Sociedad Gestora

La Sociedad Gestora percibirá una comisión periódica sobre la suma del Saldo de Principal Pendiente de la Emisión de Bonos que se devengará diariamente desde la constitución del Fondo hasta su extinción y se liquidará y pagará por Periodos de Devengo de Intereses vencidos en cada una de las Fechas de Pago con sujeción al Orden de Prelación de Pagos o, llegado el caso, al Orden de Prelación de Pagos de Liquidación. El importe de la comisión periódica en cada una de las Fechas de Pago no podrá ser superior ni inferior, respectivamente, a los importes máximo y mínimo determinados.

- Comisión del agente financiero

Hasta el 3 de agosto de 2012 (fecha de sustitución del primer Agente Financiero –véase Nota 7), el Fondo satisfacía al mismo en cada Fecha de Pago una comisión de mil (1.000,00) euros impuestos incluidos en su caso. Esta comisión era pagada siempre que el Fondo dispusiera de liquidez suficiente y de acuerdo con el Orden de Prelación de Pagos o, llegado el caso, con el Orden de Prelación de Pagos de Liquidación. Finalmente, desde el 16 de julio de 2015, y tras la nueva sustitución del Agente Financiero, el actual Agente Financiero (Citibank International LTD, Sucursal en España en colaboración con Banco Cooperativo Español, S.A.) no percibirá comisión alguna por su función.

- Comisión del Administrador de los activos titulizados

Como contraprestación a la administración y gestión de los Préstamos Hipotecarios, cada Entidad Cedente tendrá derecho a recibir por periodos vencidos en cada una de las Fechas de Pago y durante el periodo de vigencia del Contrato de Administración, una comisión de administración subordinada igual al 0,01% anual, IVA incluido en caso de no exención, que se devengará sobre los días efectivos transcurridos en cada Periodo de Determinación precedente a la Fecha de Pago y sobre el Saldo Vivo medio diario de los Préstamos Hipotecarios que administre durante dicho Periodo de Determinación.

**11. Acreedores y otras cuentas a pagar**

La composición del saldo de este epígrafe del pasivo del balance, al 31 de diciembre de 2016 y 2015, es la siguiente:

	Miles de Euros	
	2016	2015
Hacienda Pública acreedora por retenciones	3	2
Otros acreedores	-	21
	<b>3</b>	<b>23</b>

**12. Ajustes repercutidos en balance de ingresos y gastos reconocidos**

Este epígrafe del pasivo del balance recoge el importe de las variaciones del valor razonable de los activos clasificados como derivados de cobertura que, conforme a lo dispuesto en la Nota 2, deben registrarse en este epígrafe del pasivo de dicho balance. Dichas variaciones se registran en la cuenta de pérdidas y ganancias cuando se produzca su extinción o realización. Su movimiento, durante los ejercicios 2016 y 2015, se muestra a continuación.

	Miles de Euros	
	2016	2015
Saldos al inicio del ejercicio	(23.999)	(31.752)
Ajustes repercutidos por coberturas de flujos de efectivo (véase Nota 15)	5.885	7.753
<b>Saldos al cierre del ejercicio</b>	<b>(18.114)</b>	<b>(23.999)</b>

### **13. Otros gastos de explotación**

El saldo del epígrafe “Otros gastos de explotación – Servicios exteriores – Servicios de profesionales independientes” de las cuentas de pérdidas y ganancias incluye 2 miles de euros satisfechos por el Fondo en concepto de auditoría de sus cuentas anuales del ejercicio 2016 (2 miles de euros en el ejercicio 2015), único servicio prestado por dicho auditor.

#### **Información sobre el periodo medio de pago a proveedores. Disposición adicional tercera. «Deber de información» de la Ley 15/2010, de 5 de julio:**

Al 31 de diciembre de 2016 y 2015, el Fondo no tenía ningún importe significativo pendiente de pago a proveedores en operaciones comerciales. Asimismo, durante los ejercicios 2016 y 2015, el Fondo no ha realizado pagos significativos a proveedores en operaciones comerciales. En opinión de los Administradores de su Sociedad Gestora, tanto los importes pendientes de pago a proveedores en operaciones comerciales al 31 de diciembre de 2016 y 2015 como los pagos realizados a dichos proveedores durante el ejercicio 2016 y 2015 cumplen o han cumplido con los límites legales de aplazamiento.

### **14. Situación fiscal**

El Fondo tiene sujetos a inspección fiscal todos los impuestos que le son de aplicación correspondientes a los cuatro últimos ejercicios. En opinión de los Administradores de su Sociedad Gestora, la posibilidad de que se materialicen pasivos fiscales correspondientes a los ejercicios sujetos a inspección es remota y, en cualquier caso, la deuda tributaria que de ellos pudiera derivarse no afectaría significativamente a las cuentas anuales.

Según se indica en la Nota 3-h, en los ejercicios 2016 y 2015 se han equilibrado los ingresos y los gastos del Fondo, por lo que no ha procedido liquidar cuota alguna por el Impuesto sobre Beneficios.

### **15. Derivados de cobertura**

La Sociedad Gestora celebró, en representación y por cuenta del Fondo, con Banco Cooperativo Español S.A. y Caja Rural de Navarra, S.C.C., dos contratos de permuta financiera (los “Contratos de Permuta Financiera” o las “Permutas Financieras”) conforme al modelo de Contrato Marco de Operaciones Financieras (CMOF) de la Asociación Española de Banca, cuyas características más relevantes se describen a continuación.

El tipo de interés a pagar por el Fondo será para cada periodo de cálculo, el tipo de interés anual que resulte de dividir (i) el importe total de los intereses ordinarios vencidos durante el periodo de cálculo de los Préstamos Hipotecarios, excluidos los Préstamos Hipotecarios Dudosos, a la Fecha de Determinación precedente a la fecha de pago correspondiente, pagados o no por los Deudores, deducido en el importe de los intereses correspondientes al margen sobre el índice de referencia, entre (ii) el Importe Nominal de la Permuta Financiera, multiplicado por el resultado de dividir 360 entre el número de días del periodo de cálculo.

El tipo de interés a pagar por Banco Cooperativo Español S.A. y Caja Rural de Navarra, S.C.C. será para cada periodo de cálculo, el Tipo de Interés de Referencia determinado para los Bonos correspondiente al Periodo de Devengo de Intereses que vence en la fecha de pago inmediatamente posterior al periodo de cálculo.



El nocional del contrato de permuta financiera Será en cada fecha de pago la media diaria durante el periodo de cálculo inmediatamente anterior del Saldo Vivo de los Préstamos Hipotecarios no Dudosos.

Con fecha 9 de junio de 2011, con motivo de la bajada de la calificación crediticia a Caja Rural de Navarra, S.C.C. por parte de Moody's, Banco Cooperativo Español S.A. se ha subrogado en la posición de Caja Rural de Navarra, S.C.C. en el Contrato de Permuta Financiera. Con motivo de dicha subrogación, el mencionado contrato queda integrado en el Contrato de Permuta Financiera con Banco Cooperativo Español S.A.

La finalidad de la permuta financiera es asegurar la estructura financiera del fondo. En este fondo, el nocional de la permuta financiera, es el saldo medio de los activos al corriente de pago o con impagos iguales o inferiores a 12 meses. Los flujos que se cubren con la permuta financiera son aquellos que se han generado por el nocional de la permuta. Mediante la permuta, el Fondo se asegura recibir de la contraparte los intereses calculados con el tipo de interés medio ponderado de los bonos más un margen, a cambio de pagar los intereses recibidos de los activos sobre el nocional de la permuta.

Siendo así, se considera que la cobertura es eficaz porque se asegura que los flujos que se pagan por los pasivos cubiertos no difieran, con la base del nocional de la permuta, de los que se cobran por los activos cubiertos.

Asimismo, y realizando un análisis retrospectivo, la cobertura es eficaz pues los flujos pagados y cobrados por la contrapartida de la permuta financiera, se sitúan dentro del rango del 80-125% de los flujos cobrados y pagados de los activos y pasivos del fondo.

El resultado neto de este contrato, correspondiente al ejercicio 2016, ha sido un gasto por importe de 8.724 miles de euros (14.051 miles de euros de gasto en el ejercicio 2015), que figuran registrados en el saldo del epígrafe "Resultado de operaciones de cobertura de flujos de efectivo (neto)" de la cuenta de pérdidas y ganancias, de los que 449 miles de euros estaban pendientes de pago al 31 de diciembre de 2016 (824 miles de euros pendientes de pago al 31 de diciembre de 2015), estando registrados en el saldo del epígrafe "Pasivos financieros a corto plazo – Derivados – Derivados de cobertura" del pasivo corriente del balance.

El valor razonable de la permuta financiera se determina mediante la suma de los flujos de efectivo futuros estimados a recibir y a pagar, descontados a la fecha de cálculo, utilizándose en el proceso de valoración el método conocido como "valor actual neto", aplicando para la actualización en la estructura de plazos los tipos futuros de la curva de tipos de interés que estén correlacionados con los subyacentes correspondientes, siendo, conforme a las condiciones del contrato de permuta financiera, el método de cálculo y estimación el siguiente:

i) Para la obtención de los importes nominales o nocionales derivados del saldo vivo de los activos titulizados y los flujos futuros de intereses relacionados con los intereses de los activos titulizados a percibir:

a) se calculan las cuotas de principal y de intereses de cada uno de los activos titulizados, según el sistema de amortización, las fechas de liquidación, el tipo de interés que para el caso de variable se aplica iterativamente al resultante de sumar en cada fecha de revisión el índice de referencia estimado, aplicando en la estructura de plazos los tipos futuros procedentes de la curva de tipos de interés que este correlacionada con cada uno de ellos y, en su caso, el margen correspondiente;

b) se agregan en cada fecha futura los importes de las cuotas de principal calculados de cada derecho de crédito, corregidos con la aplicación de las hipótesis de comportamiento en cuanto a tasa de amortización anticipada y tasas de entrada y recuperación de morosidad.

ii) A partir de i) se obtiene la estimación del importe a pagar por agregación de los flujos de intereses esperados descontados a valor actual.

iii) Con respecto al subyacente de pasivos emitidos, con los flujos de principal a percibir estimados de los activos titulizados calculados en b), se modela la amortización de principal de cada serie, según las condiciones de emisión, en cada fecha de pago futura, calculándose para cada serie el saldo de principal pendiente resultante y el tipo de interés variable que le sería de aplicación como resultado de la agregación del índice de referencia, calculado de la aplicación de los tipos o índices futuros implícitos en la curva de tipos de interés correlacionado con el subyacente, y, en su caso, el margen correspondiente.

iv) Los flujos futuros esperados a recibir en cada fecha liquidación se obtienen de la aplicación a los importes nominales o nocionales, calculados en i), los tipos de interés nominales calculados en iii); descontados a valor actual.

v) El valor actual neto calculado se ajusta deduciendo el impacto que representan en el mismo los importes devengados no vencidos desde la última fecha de liquidación anterior hasta la fecha de cálculo actual, los cuales son registrados en la cuenta de pérdidas y ganancias.

Al 31 de diciembre de 2016 la hipótesis de valoración del swap es la que se indica en el cuadro siguiente:

	2016
Precio (miles de euros)	(18.563)
Nominal swap (miles de euros)	937.974
TACP	5,89%
% Tasa de Morosos	1,24%
% Tasa de Dudosos	0,01%
% Recuperación Dudosos	92,38%

A continuación se presenta un desglose, por tipos de riesgos cubiertos, del valor razonable activo de los derivados designados como de cobertura contable, al 31 de diciembre de 2016 y 2015, que se encuentran registrados en el epígrafe "Derivados- Derivados de cobertura" del activo y pasivo corriente y no corriente, atendiendo a su vencimiento, del balance:

	Miles de Euros	
	2016	2015
Coberturas de flujos de efectivo (véase Nota 12)	18.563	24.823
	<b>18.563</b>	<b>24.823</b>

## **16. Gestión del riesgo**

La actividad del Fondo está expuesta a la asunción de uno o varios tipos de riesgos financieros, habiendo sido sus diferentes componentes objeto de análisis y evaluación durante su estructuración con el fin de dotarle de diferentes operaciones de mejora de crédito y de mecanismos operativos adecuados para distribuir y reducir la exposición a dichos riesgos. Así pues, las políticas y procedimientos de gestión de los riesgos financieros del Fondo se encuentran establecidos de forma explícita y limitada en la propia escritura de constitución del Fondo, asimismo recogidos en el folleto informativo inscrito en los registros oficiales de la Comisión Nacional del Mercado de Valores previamente a su constitución, de forma tal que con posterioridad la Sociedad Gestora, ni ninguna entidad, tiene poder de decisión en relación a la operativa del Fondo, limitándose a la gestión y administración del mismo poniendo en funcionamiento las operaciones financieras de mejora de crédito y de servicios y los mecanismos operativos establecidos.

A estos efectos la Sociedad Gestora tiene establecidos con el Administrador / Cedente de los activos determinados protocolos de información con periodicidad diaria y mensual que le proporciona información exhaustiva de los activos titulizados de cara al seguimiento y control de los mismos.

Las operaciones financieras de mejora contratadas por la Sociedad Gestora, en nombre y representación del Fondo, con el objeto de minorar y distribuir el riesgo de impago de los Bonos emitidos por el Fondo son las siguientes:

	Contraparte
<ul style="list-style-type: none"> <li>• Apertura de Cuenta a Tipo de Interés Garantizado (Cuenta de Tesorería) Mitiga parcialmente la merma de rentabilidad de la liquidez del Fondo por el desfase temporal entre los ingresos percibidos de los Préstamos Hipotecarios hasta que se produce el pago de los intereses y reembolso de principal de los Bonos en la Fecha de Pago inmediatamente posterior.</li> </ul>	<p>Banco Cooperativo Español, S.A. (inicial) Citibank International LTD, Sucursal en España (actual)</p>
<ul style="list-style-type: none"> <li>• Préstamo Subordinado Mitiga el riesgo de crédito por la morosidad y falencia de los Préstamos Hipotecarios.</li> </ul>	<p>Caixa Popular-Caixa Rural, S.C.C.V., Caixa Rural Albalat Dels Sorells, C.C.V., Caixa Rural de Balears, S.C.C., Caixa Rural Galega, S.C.C.L.G., Caixa Rural La Vall 'San Isidro', S.C.C.V., Caixa Rural Torrent C.C.V., Caja Campo, Caja Rural, S.C.C., Caja Rural Aragonesa y de los Pirineos, S.C.C., Caja Rural Central, S.C.C., Caja Rural de Albacete, S.C.C., Caja Rural de Aragón, S.C.C., Caja Rural de Asturias, S.C.C., Caja Rural de Casinos, S.C.C.V., Caja Rural de Extremadura, S.C.C., Caja Rural de Gijón, C.C., Caja Rural de Granada, S.C.C., Caja Rural de Navarra, S.C.C., Caja Rural de Soria, S.C.C., Cajasiete, Caja Rural, S.C.C., Caja Rural de Teruel, S.C.C., Caja Rural de Toledo, S.C.C., Caja Rural de Zamora, C.C., Caja Rural del Mediterráneo, Ruralcaja, S.C.C., Caja Rural del Sur, S.C.C., Caja Rural Nuestra Señora de la Esperanza de Onda, S.C.C.V., Caja Rural San Jaime de Alquerías Niño Perdido S.C.C.V., Caja Rural San Jose de Burriana, S.C.C.V., Caja Rural San Jose de Nules, S.C.C.V., Caja Rural San Roque de Almenara S.C.C.V. y Credit Valencia, C.R.C.C.V. (*)</p>
<ul style="list-style-type: none"> <li>• Línea de crédito</li> </ul>	<p>Banco Cooperativo Español, S.A.</p>
<ul style="list-style-type: none"> <li>• Permuta Financiera de Intereses Mitigan el riesgo de tipo de interés que tiene lugar en el Fondo por el hecho de encontrarse los Préstamos Hipotecarios sometidos a intereses variables con diferentes índices de referencia y diferentes periodos de revisión y de liquidación a los intereses variables establecidos para los Bonos referenciados al Euribor a 3 meses y con periodos de devengo y liquidación trimestrales.</li> </ul>	<p>Banco Cooperativo Español, S.A. (actual)  Caja Rural de Navarra, S.C.C. y Banco Cooperativo Español, S.A. (inicial)</p>

---

• \* Entidades Cedentes de los activos titulizados agrupados en el Fondo

Los riesgos financieros más significativos relacionados con la actividad del Fondo son:

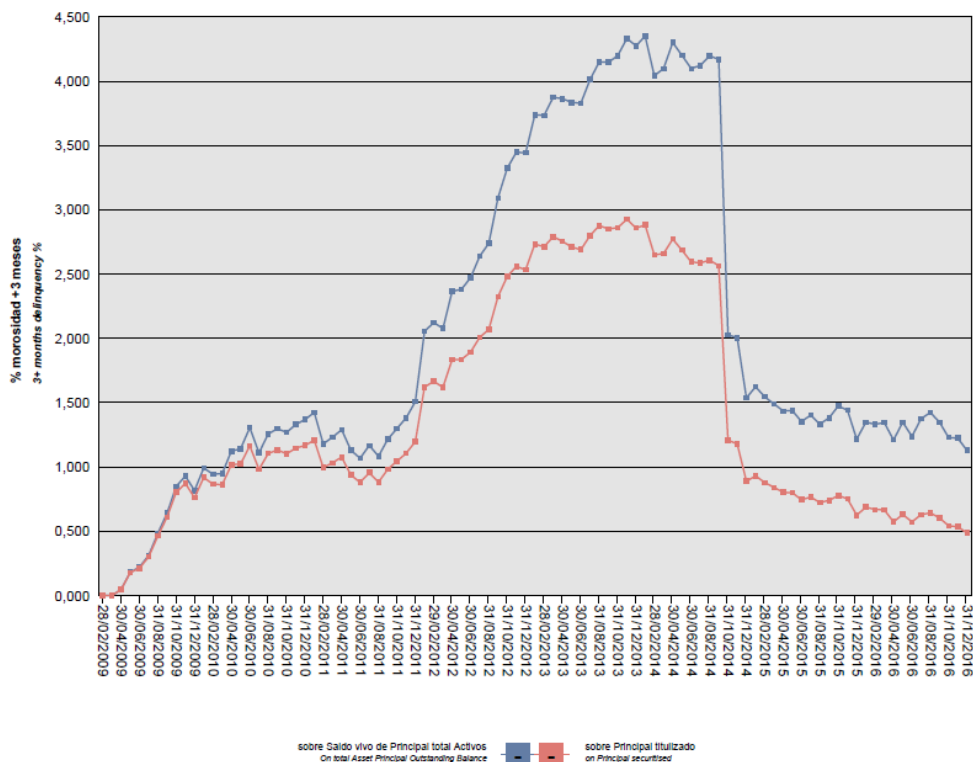
– Riesgo de crédito:

Las principales exposiciones al riesgo de crédito son la morosidad y falencia de los activos titulizados y el de contrapartida respecto de determinadas operaciones y servicios financieros contratados por el Fondo.

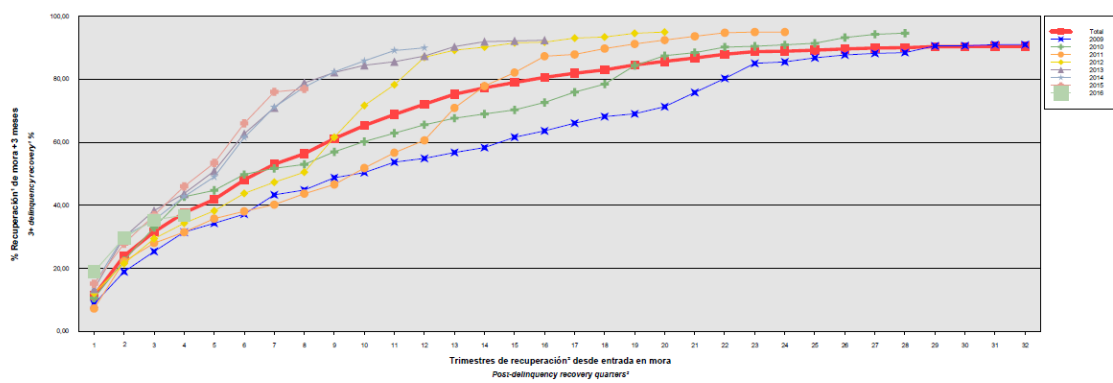
Para minimizar el riesgo de morosidad y falencia de los activos titulizados el Fondo cuenta con el Préstamo Subordinado depositado en la Cuenta de Tesorería, destinado a la constitución del Fondo de Reserva Inicial (véase Nota 7).

Asimismo, la subordinación y postergación en el pago de intereses y de reembolso de principal entre los Bonos de las diferentes Series que se deriva del lugar que ocupan en la aplicación de los Fondos Disponibles así como de las reglas de Distribución de los Fondos Disponibles para Amortización del Orden de Prelación de Pagos, o en la aplicación de los Fondos Disponibles de Liquidación del Orden de Prelación de Pagos de Liquidación constituyen un mecanismo diferenciado de protección entre las Series.

Al 31 de diciembre de 2016 la tasa de morosidad de los activos titulizados asciende al 1,13% del principal total de los activos, cuya evolución se muestra en el siguiente gráfico:



Asimismo, la evolución de la tasa de recuperación de los activos titulizados morosos muestra en el siguiente gráfico al 31 de diciembre de 2016:



<sup>1</sup> Incluye, en su caso, el valor neto contable (valor razonable minorado en un 25% como estimación costes de venta) de los inmuebles y activos no vendidos adjudicados o dados en pago al Fondo por activos titulizados. En los informes generados con anterioridad a agosto de 2015, los inmuebles adjudicados o dados en pago no vendidos se computaban en este informe por el valor de adquisición.  
<sup>2</sup> Solo se muestran datos de periodos en los que hay entradas de activos titulizados en mora por el plazo analizado.  
<sup>3</sup> Includes, as the case may be, the net book value (fair value minus 25% as the estimated selling costs) of the unsold properties and assets awarded to or accepted in lieu of foreclosure by the Fund for securitised assets. In reports generated before August 2015, unsold properties awarded or accepted in lieu of foreclosure were accounted for in this report at the acquisition value.  
<sup>4</sup> Details are only given for periods in which there are entries of securitised assets in arrears for the period analysed.

Para mitigar el riesgo de contrapartida motivado por un posible descenso en las calificaciones crediticias otorgadas por las Agencias de Calificación a las entidades de contrapartida de las diferentes operaciones y

servicios financieros, se establecen, dependiendo de los términos contractuales, determinadas actuaciones como son:

- a) Aval a la contraparte por una tercera entidad con unas calificaciones crediticias mínima requerida, según las escalas de calificación de las Agencias de Calificación, que garantice el cumplimiento de las obligaciones contractuales de la contraparte, durante el tiempo que se mantenga la situación de pérdida de la calificación.
- b) Sustitución de la contraparte por una tercera entidad con unas calificaciones crediticias mínimas requeridas, según las escalas de calificación de las Agencias de Calificación.
- c) Inversión de los saldos depositados objeto del contrato, en activos de renta fija en euros a corto plazo emitidos por entidades que como mínimo cuenten con las calificaciones mínimas requeridas.
- d) Constitución por la contraparte de depósitos de efectivo o de valores a favor del Fondo por importes determinados en cada momento, en garantía del cumplimiento de las obligaciones contractuales de la contraparte efectuados en una entidad con unas calificaciones crediticias mínimas requeridas, según las escalas de calificación de las Agencias de Calificación.

Adicionalmente la línea de Crédito, destinada a proteger el Fondo en caso de que no le fuesen ingresados, por concurso de cualquiera de las contrapartes que actúan como Administradores, cantidades que hubieran sido percibidas de los Préstamos Hipotecarios por el Administrador y que correspondan al Fondo hasta un límite máximo.

– Riesgo de concentración:

La exposición al riesgo surge por la concentración geográfica respecto de los deudores de los activos titulizados cedidos al Fondo, a cuyo nivel de concentración, una situación de cualquier índole que tenga un efecto negativo sobre las diferentes áreas geográficas, pudiera afectar a los pagos de los activos titulizados que respaldan la emisión de los Bonos de Titulización del Fondo.

La distribución geográfica según la región o comunidad donde se ubica el inmueble objeto de la garantía hipotecaria al 31 de diciembre de 2016 se presenta en el cuadro F del estado S.05.1 del Anexo.

– Riesgo de tipo de interés:

La exposición surge como consecuencia de la variación de los tipos de interés los activos titulizados adquiridos por el Fondo, cuya determinación se realiza, generalmente con una periodicidad diferente a la de los pasivos emitidos por el Fondo además de hallarse aquellos referenciados a índices diferentes de éstos.

Mediante el contrato de permuta financiera se mitiga el riesgo de tipo de interés que tiene lugar en el Fondo por el hecho de encontrarse los Préstamos sometidos a intereses variables con diferentes índices de referencia y diferentes periodos de revisión y de liquidación a los intereses variables establecidos para los Bonos referenciados al Euribor a 3 meses y con periodos de devengo y liquidación trimestrales.

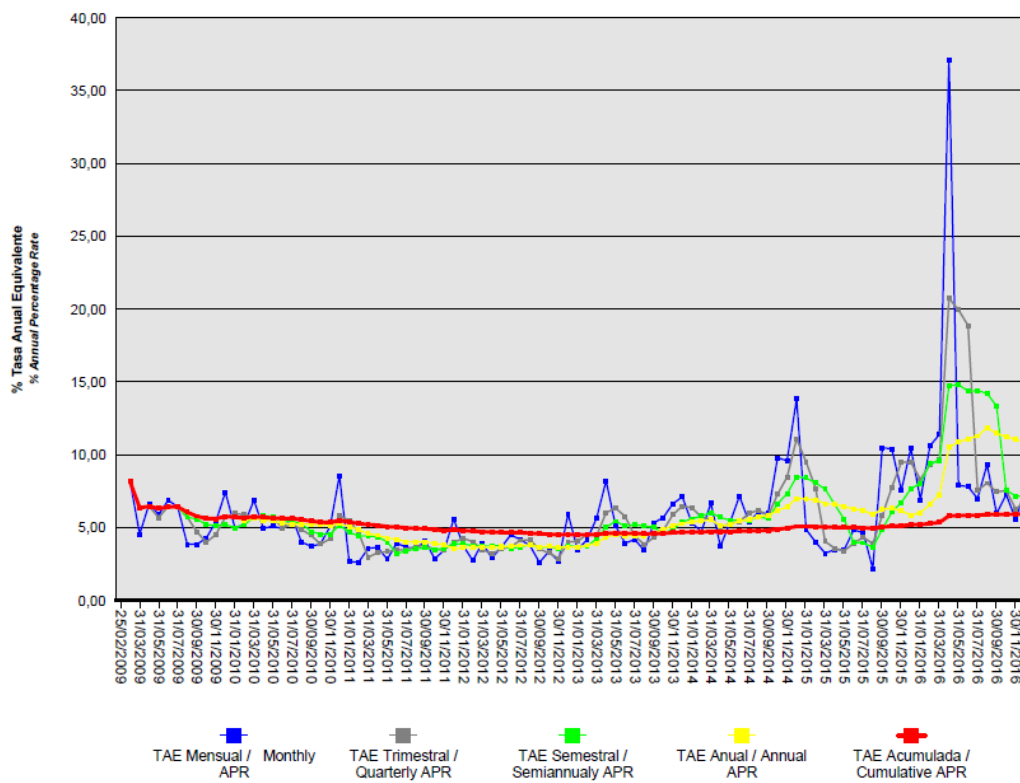
De la misma manera a través de Apertura de Cuenta a Tipo de Interés Garantizado (Cuenta de Tesorería) se mitiga parcialmente la merma de rentabilidad de la liquidez del Fondo por el desfase temporal entre los ingresos percibidos diariamente de los Préstamos Hipotecarios hasta que se produce el pago de los intereses y reembolso de principal de los Bonos en la Fecha de Pago inmediatamente posterior.

– Riesgo de amortización anticipada:

La exposición surge como consecuencia de que los Certificados de Transmisión de Hipoteca agrupados en el Fondo serán amortizados anticipadamente cuando los Deudores reembolsen anticipadamente la parte del capital pendiente de vencimiento de los Préstamos Hipotecarios, o en caso de ser subrogadas las Entidades Cedentes en los correspondientes Préstamos Hipotecarios por otra entidad financiera habilitada al efecto o en virtud de cualquier otra causa que produzca el mismo efecto.

El riesgo que supondrá dicha amortización anticipada se traspasará trimestralmente, en cada Fecha de Pago, a los titulares de los Bonos mediante la amortización parcial de los mismos.

La evolución de la tasa de amortización anticipada de los activos titulizados muestra en el siguiente gráfico al 31 de diciembre de 2016:



### 17. Liquidaciones intermedias

A continuación se detallan los cobros y pagos realizados por el Fondo durante el ejercicio 2016:

Liquidación de cobros y pagos del período	En miles de euros			
	Periodo		Acumulado	
	Real	Contractual	Real	Contractual
<b>Activos titulizados clasificados en el Activo</b>				
Cobros por amortizaciones ordinarias	49.373	55.516	409.327	433.637
Cobros por amortizaciones anticipadas	120.259	52.417	713.112	541.632
Cobros por intereses ordinarios	12.776	65.466	289.751	676.462
Cobros por intereses previamente impagados	2.561	-	56.805	-
Cobros por amortizaciones previamente impagadas	12.398	-	117.888	-
Otros cobros en especie	-	-	-	-
Otros cobros en efectivo	-	-	-	-

<b>Series emitidas clasificadas en el Pasivo (información serie a serie)</b>				
Pagos por amortización ordinaria (Serie A)	181.386	108.533	1.240.836	962.450
Pagos por amortización ordinaria (Serie B)	3.315	-	3.315	-
Pagos por amortización ordinaria (Serie C)	-	-	-	-
Pagos por intereses ordinarios (Serie A)	683	28.315	113.560	294.973
Pagos por intereses ordinarios (Serie B)	66	640	2.066	4.983
Pagos por intereses ordinarios (Serie C)	290	1.683	6.013	13.111
Pagos por amortizaciones anticipadas (Serie A)	-	-	-	-
Pagos por amortizaciones anticipadas (Serie B)	-	-	-	-
Pagos por amortizaciones anticipadas (Serie C)	-	-	-	-
Pagos por amortización previamente impagada (Serie A)	-	-	-	-
Pagos por amortización previamente impagada (Serie B)	-	-	-	-
Pagos por amortización previamente impagada (Serie C)	-	-	-	-
Pagos por intereses previamente impagados (Serie A)	-	-	-	-
Pagos por intereses previamente impagados (Serie B)	-	-	-	-
Pagos por intereses previamente impagados (Serie C)	-	-	-	-
Pagos por amortización de préstamos subordinados	2.678	-	16.057	-
Pagos por intereses de préstamos subordinados	897	-	9.975	-
Otros pagos del período	15.514	-	209.211	-

A continuación, se desglosa por fechas de pago los pagos realizados por el fondo a los pasivos financieros:

	29/03/2016	29/03/2016	27/06/2016	27/06/2016	26/09/2016	26/09/2016	27/12/2016	27/12/2016
	Principal	Intereses	Principal	Intereses	Principal	Intereses	Principal	Intereses
<b>Serie A</b>								
Impagado - acumulado anterior	-	-	-	-	-	-	-	-
Devengado periodo	44.715	455	70.862	154	35.837	74	29.972	-
Liquidado	44.715	455	70.862	154	35.837	74	29.972	-
Disposición mejora de crédito	-	-	-	-	-	-	-	-
Insuficiencia fondos disponibles	-	-	-	-	-	-	-	-
<b>Serie B</b>								
Impagado - acumulado anterior	-	-	-	-	-	-	-	-
Devengado periodo	-	23	1.766	17	-	14	1.549	12
Liquidado	-	23	1.766	17	-	14	1.549	12
Disposición mejora de crédito	-	-	-	-	-	-	-	-
Insuficiencia fondos disponibles	-	-	-	-	-	-	-	-
<b>Serie C</b>								
Impagado - acumulado anterior	-	-	-	-	-	-	-	-
Devengado periodo	-	89	-	71	-	67	-	63
Liquidado	-	89	-	71	-	67	-	63
Disposición mejora de crédito	-	-	-	-	-	-	-	-
Insuficiencia fondos disponibles	-	-	-	-	-	-	-	-
<b>Financiaciones subordinadas</b>								
Impagado - acumulado anterior	-	223	-	-	-	-	-	-
Devengado periodo	648	196	1.053	166	520	160	457	153
Liquidado	648	418	1.053	166	520	160	457	153
Disposición mejora de crédito	-	-	-	-	-	-	-	-
Insuficiencia fondos disponibles	-	1	-	-	-	-	-	-



## **Rural Hipotecario XI Fondo de Titulización de Activos**

**Informe de Gestión**  
**correspondiente al ejercicio anual terminado**  
**el 31 de diciembre de 2016**

RURAL HIPOTECARIO XI Fondo de Titulización de Activos (el "Fondo") se constituyó mediante escritura pública otorgada el 25 de febrero de 2009 por Europea de Titulización, S.A., Sociedad Gestora de Fondos de Titulización, agrupando 19.341 Certificados de Transmisión de Hipoteca por un importe total de 2.200.118.800,81 euros, emitidos en esa misma fecha por, Caixa Popular-Caixa Rural, S.C.C.V., Caixa Rural Albalat Dels Sorells, C.C.V., Caixa Rural de Balears, S.C.C., Caixa Rural Galega, S.C.C.L.G., Caixa Rural La Vall 'San Isidro', S.C.C.V., Caixa Rural Torrent C.C.V., Caja Campo, Caja Rural, S.C.C., Caja Rural Aragonesa y de Los Pirineos, S.C.C., Caja Rural Central, S.C.C., Caja Rural de Albacete, S.C.C., Caja Rural de Aragón, S.C.C., Caja Rural de Asturias, S.C.C., Caja Rural de Casinos, S.C.C.V., Caja Rural de Extremadura, S.C.C., Caja Rural de Gijón, C.C., Caja Rural de Granada, S.C.C., Caja Rural de Navarra, S.C.C., Caja Rural de Soria, S.C.C., Cajasieta, Caja Rural, S.C.C., Caja Rural de Teruel, S.C.C., Caja Rural de Toledo, S.C.C., Caja Rural de Zamora, C.C., Caja Rural del Mediterráneo, Ruralcaja, S.C.C., Caja Rural del Sur, S.C.C., Caja Rural Nuestra Señora de la Esperanza de Onda, S.C.C.V., Caja Rural San Jaime de Alquerías Niño Perdido S.C.C.V., Caja Rural San Jose de Burriana, S.C.C.V., Caja Rural San Jose de Nules, S.C.C.V., Caja Rural San Roque de Almenara S.C.C.V. y Credit Valencia, C.R.C.C.V.

Asimismo, con fecha 27 de febrero de 2009 se procedió a la emisión de los Bonos de Titulización (los "Bonos") por un importe nominal total de 2.200.000.000,00 euros integrados por 21.131 Bonos de la Serie A, 253 Bonos de la Serie B y 616 Bonos de la Serie C representados en anotaciones en cuenta de 100.000,00 euros de valor unitario.

Con fecha 25 de febrero 2009 la Comisión Nacional del Mercado de Valores verificó e inscribió en los registros oficiales los documentos acreditativos y el folleto informativo correspondientes a la constitución del Fondo y la emisión de Bonos de Titulización.

El Fondo constituye un patrimonio separado y cerrado, carente de personalidad jurídica, que está integrado, en cuanto a su activo, por los Certificados de Transmisión de Hipoteca agrupados en él y la Cuenta de Tesorería que incluye el Fondo de Reserva y, en cuanto a su pasivo, por los Bonos emitidos, el Préstamos Subordinado y el Préstamo para Gastos Iniciales. Adicionalmente el Fondo tiene concertadas dos Permutas Financieras.

El Fondo está regulado por el Real Decreto 926/1998 de 14 de mayo por el que se regulan los fondos de titulización de activos y las sociedades gestoras de fondos de titulización y por la Ley 19/1992 de 7 de julio, sobre Régimen de Sociedades y Fondos de Inversión Mobiliaria y sobre Fondos de Titulización Hipotecaria en cuanto a lo no contemplado en el Real Decreto 926/1998 y en tanto resulte de aplicación, regulaciones posteriores, así como por la propia escritura de constitución.

El Fondo está sometido al tipo general del Impuesto de Sociedades y exento del concepto de operaciones societarias del Impuesto de Transmisiones Patrimoniales y Actos Jurídicos Documentados. Las contraprestaciones satisfechas a los titulares de los Bonos tendrán la consideración de rendimientos de capital mobiliario y por tanto estarán sujetos a retención de acuerdo con las normas fiscales que les sean aplicables.

Europea de Titulización, S.A., Sociedad Gestora de Fondos de Titulización, con domicilio social en Madrid, C/ Lagasca, 120, tiene a su cargo la administración y representación legal del Fondo. Asimismo, de conformidad con la normativa legal aplicable, le corresponde en calidad gestora de negocios ajenos, la representación y defensa de los intereses de los titulares de los Bonos emitidos con cargo al Fondo y de los restantes acreedores del mismo. Europea de Titulización, S.A., Sociedad Gestora de Fondos de Titulización (en adelante la "Sociedad Gestora") figura inscrita en el registro especial de la Comisión Nacional del Mercado de Valores con el número 2.

- Apertura de Cuenta a Tipo de Interés Garantizado (Cuenta de Tesorería) Banco Cooperativo Español, S.A.
  - Préstamo Subordinado
  - Préstamo para Gastos Iniciales
  - Intermediación Financiera
- Caixa Popular-Caixa Rural, S.C.C.V., Caixa Rural Albalat Dels Sorells, C.C.V., Caixa Rural de Balears, S.C.C., Caixa Rural Galega, S.C.C.L.G., Caixa Rural La Vall 'San Isidro', S.C.C.V., Caixa Rural Torrent C.C.V., Caja Campo, Caja Rural, S.C.C., Caja Rural Aragonesa y de los Pirineos, S.C.C., Caja Rural Central, S.C.C., Caja Rural de Albacete, S.C.C., Caja Rural de Aragón, S.C.C., Caja Rural de Asturias, S.C.C., Caja Rural de Casinos, S.C.C.V., Caja Rural de Extremadura, S.C.C., Caja Rural de Gijón, C.C., Caja Rural de Granada, S.C.C., Caja Rural de Navarra, S.C.C., Caja Rural de Soria, S.C.C., Cajasiete, Caja Rural, S.C.C., Caja Rural de Teruel, S.C.C., Caja Rural de Toledo, S.C.C., Caja Rural de Zamora, C.C., Caja Rural del Mediterráneo, Ruralcaja, S.C.C., Caja Rural del Sur, S.C.C., Caja Rural Nuestra Señora de la Esperanza de Onda, S.C.C.V., Caja Rural San Jaime de Alquerías Niño Perdido S.C.C.V., Caja Rural San Jose de Burriana, S.C.C.V., Caja Rural San Jose de Nules, S.C.C.V., Caja Rural San Roque de Almenara S.C.C.V. y Credit Valencia, C.R.C.C.V.,
- Línea de Crédito Banco Cooperativo Español, S.A.
  - Permuta Financiera Banco Cooperativo Español, S.A. y Caja Rural de Navarra, S.C.C.
  - Agencia de Pagos de los Bonos Banco Cooperativo Español, S.A.
  - Administración de los Préstamos Hipotecarios
- Caixa Popular-Caixa Rural, S.C.C.V., Caixa Rural Albalat Dels Sorells, C.C.V., Caixa Rural de Balears, S.C.C., Caixa Rural Galega, S.C.C.L.G., Caixa Rural La Vall 'San Isidro', S.C.C.V., Caixa Rural Torrent C.C.V., Caja Campo, Caja Rural, S.C.C., Caja Rural Aragonesa y de los Pirineos, S.C.C., Caja Rural Central, S.C.C., Caja Rural de Albacete, S.C.C., Caja Rural de Aragón, S.C.C., Caja Rural de Asturias, S.C.C., Caja Rural de Casinos, S.C.C.V., Caja Rural de Extremadura, S.C.C., Caja Rural de Gijón, C.C., Caja Rural de Granada, S.C.C., Caja Rural de Navarra, S.C.C., Caja Rural de Soria, S.C.C., Cajasiete, Caja Rural, S.C.C., Caja Rural de Teruel, S.C.C., Caja Rural de Toledo, S.C.C., Caja Rural de Zamora, C.C., Caja Rural del Mediterráneo, Ruralcaja, S.C.C., Caja Rural del Sur, S.C.C., Caja Rural Nuestra Señora de la Esperanza de Onda, S.C.C.V., Caja Rural San Jaime de Alquerías Niño Perdido S.C.C.V., Caja Rural San Jose de Burriana, S.C.C.V., Caja Rural San Jose de Nules, S.C.C.V., Caja Rural San Roque de Almenara S.C.C.V. y Credit Valencia, C.R.C.C.V., y Banco Cooperativo Español S.A.
- Contrato de Depósito de los Certificados de Transmisión de Hipoteca Banco Cooperativo Español, S.A.
  - Dirección y Suscripción de la Emisión de Bonos Banco Cooperativo Español, S.A.

## **A) EVOLUCIÓN DEL FONDO.**

### **1. Activos titulizados – Certificados de Transmisión de Hipoteca.**

Los 19.341 Certificados de Transmisión de Hipoteca que se agrupan en el Fondo han sido emitidos sobre un total de 19.341 Préstamos Hipotecarios cuyo capital a la fecha de emisión ascendió a 2.200.118.800,81 euros, formado por un capital pendiente de vencimiento de 2.199.839.842,88 euros y un capital vencido pendiente de cobro de 278.957,93 euros. Los Certificados de Transmisión de Hipoteca están representadas en un título nominativo múltiple y se emiten por el plazo restante de vencimiento de cada uno de los Préstamos Hipotecarios a que corresponda, participando del cien por cien del principal e intereses ordinarios y de demora de cada uno de ellos.

#### **1.1 Movimiento de la cartera de Certificados de Transmisión de Hipoteca.**

La distribución de la cartera según la divisa en que están denominados los Préstamos es la siguiente:

Divisa	SITUACIÓN AL 31/12/2016		SITUACIÓN AL 31/12/2015		SITUACIÓN A LA CONSTITUCIÓN	
	Núm.	Principal pendiente	Núm.	Principal pendiente	Núm.	Principal pendiente
Euro - EUR EEUU Dólar - USD Japón Yen - JPY Reino Unido Libra - GBP Otras	12.350	950.454.921,68	13.990	1.132.485.516,42	19.341	2.200.118.800,81
<b>Total</b>	<b>12.350</b>	<b>950.454.921,68</b>	<b>13.990</b>	<b>1.132.485.516,42</b>	<b>19.341</b>	<b>2.200.118.800,81</b>

Importes en euros

El movimiento de la cartera de Certificados de Transmisión de Hipoteca es el siguiente:

	Préstamos vivos	Amortización de Principal		Baja de principales por:		Principal pendiente amortizar (2)	
		Ordinaria (1)	Anticipada	Adjudicación / Dación	Fallidos	Saldo (fin de mes)	% (factor)
2009.02.25	19.341					2.200.118.800,81	100,00
2009	18.663	47.400.368,55	102.697.138,24			2.050.021.294,02	93,18
2010	17.941	66.753.911,61	105.602.208,00			1.877.665.174,41	85,34
2011	17.456	64.346.173,02	65.818.502,67	1.951.168,64	482.042,69	1.745.067.287,39	79,32
2012	16.917	61.677.234,05	62.932.000,78	2.633.359,54	352.374,26	1.617.472.318,76	73,52
2013	16.180	63.213.732,61	83.875.850,92	1.204.683,17	453.230,42	1.468.724.821,64	66,76
2014	14.934	96.732.938,55	99.018.262,19	369.498,04	158.691,78	1.272.445.431,08	57,84
2015	13.990	66.728.409,02	73.068.030,43	52.150,00	111.325,20	1.132.485.516,42	51,47
2016	12.350	61.771.321,26	120.259.273,48	0,00	0,00	950.454.921,68	43,20
<b>Total</b>		<b>528.624.088,67</b>	<b>713.271.266,71</b>	<b>6.210.859,39</b>	<b>1.557.664,35</b>		

Importes en euros

## 1.2 Morosidad.

La distribución por la antigüedad de la primera cuota vencida y no cobrada de los Préstamos Hipotecarios participados en situación de impago, con información del principal pendiente de vencer, la deuda total que incluye los intereses devengados no vencidos y el valor de tasación inicial de los inmuebles hipotecados en garantía, es la siguiente:

Antigüedad Deuda	Número Préstamos	Importe impagado				Deuda pendiente vencer	Otros Importes	Deuda Total	Valor Tasación Inmueble	% Deuda/V. tasación
		Principal pendiente vencido	Intereses devengados en contabilidad	Intereses interrumpidos en contabilidad	Total					
Hasta 1 mes	832	251.310,93	44.305,16	392,67	296.008,76	58.487.319,36	0,00	58.852.212,81	145.012.489,90	40,54
De 1 a 3 meses	300	255.032,94	49.276,67	30.920,01	335.229,62	26.927.070,71	0,00	27.300.647,41	58.096.204,42	46,93
De 3 a 6 meses	36	60.461,14	5.321,51	14.278,21	80.060,86	3.041.566,01	0,00	3.126.059,07	8.186.541,17	38,12
De 6 a 9 meses	28	85.063,12	8.542,64	20.015,39	113.621,15	2.717.845,68	0,00	2.835.068,08	5.190.492,14	54,57
De 9 a 12 meses	16	106.854,49	5.845,27	21.759,52	134.459,28	1.509.184,61	0,00	1.645.960,20	3.075.891,72	53,45
Más de 12 meses	42	1.612.959,02	11.277,49	62.680,82	1.686.917,33	1.599.670,66	0,00	3.289.891,68	7.939.720,55	41,41
<b>Totales</b>	<b>1.254</b>	<b>2.371.681,64</b>	<b>124.568,74</b>	<b>150.046,62</b>	<b>2.646.297,00</b>	<b>94.282.657,03</b>	<b>0,00</b>	<b>97.049.839,25</b>	<b>227.501.339,90</b>	<b>42,61</b>

Importes en euros

### 1.3 Estados de la cartera de Certificados de Transmisión de Hipoteca al 31 de diciembre de 2016 según las características más representativas.

#### Índices de referencia.

La totalidad de los Préstamos Hipotecarios son a interés variable, efectuándose la determinación del tipo de interés nominal periódicamente, de acuerdo con la escritura de cada Préstamo.

La distribución de la cartera según el índice de referencia que sirve de base para la determinación del tipo de interés es la siguiente:

Índice Referencia	Número	Principal Pendiente Reembolso	% Tipo Interés Nominal	Margen s/índice Referencia
M. Hipotecario Conjunto de Entidades	458	32.345.148,93	2,34	0,26
EURIBOR/MIBOR a 1 año (M. Hipotecario)	11.507	895.214.358,09	1,22	0,83
EURIBOR/MIBOR a 3 meses	1	78.892,30	0,00	0,25
EURIBOR/MIBOR a 1 año	119	5.311.009,73	1,17	0,82
M. Secundario Deuda Pública 2-6 años	265	17.505.512,63	1,95	1,60
<b>Total</b>	<b>12.350</b>	<b>950.454.921,68</b>	<b>1,27</b>	<b>0,83</b>

Importes en euros

Medias ponderadas por principal pendiente

#### Tipo de interés nominal.

La distribución por intervalos de los tipos de interés nominales de los Préstamos Hipotecarios es la siguiente:

Intervalo % Tipo interés nominal	SITUACIÓN AL 31/12/2016		SITUACIÓN AL 31/12/2015		SITUACIÓN A LA CONSTITUCIÓN	
	Núm.	Principal pendiente	Núm.	Principal pendiente	Núm.	Principal pendiente
Inferior a 1,00%	7.717	603.423.147,80	4.059	343.195.654,16		
1,00%-1,49%	1.630	125.167.461,81	3.707	310.500.087,53		
1,50%-1,99%	548	44.079.040,30	1.149	98.247.360,95		
2,00%-2,49%	711	49.818.106,19	1.380	103.519.690,89		
2,50%-2,99%	266	20.182.849,37	1.174	89.094.661,36	1	77.941,45
3,00%-3,49%	242	17.879.210,26	561	43.951.270,41	84	9.066.808,55
3,50%-3,99%	764	52.141.757,11	1.231	84.548.726,53	462	57.882.743,09
4,00%-4,49%	392	32.430.185,68	611	50.997.360,57	1.198	141.375.202,83
4,50%-4,99%	62	4.338.103,60	86	6.302.506,01	1.710	212.107.653,20
5,00%-5,49%	16	901.465,04	26	1.742.844,35	4.540	511.468.251,12
5,50%-5,99%	2	93.594,52	6	385.353,66	5.922	693.893.128,12
6,00%-6,49%					4.472	483.705.623,84
6,50%-6,99%					876	83.662.036,00
7,00%-7,49%					66	6.180.949,69
7,50%-7,99%					9	643.489,35
8,00%-8,49%						
8,50%-8,99%						
9,00%-9,49%					1	54.973,57
9,50%-9,99%						
superior a 10,00%						
<b>Total</b>	<b>12.350</b>	<b>950.454.921,68</b>	<b>13.990</b>	<b>1.132.485.516,42</b>	<b>19.341</b>	<b>2.200.118.800,81</b>
% Tipo interés nominal:		1,46%	1,98%	5,54%		
Medio ponderado por principal pendiente						
Importes en euros						

**Principal pendiente/Valor de la garantía.**

La distribución según el valor de la razón entre el principal pendiente de cada Préstamo Hipotecarios y el valor de tasación del inmueble hipotecado en garantía, expresada en tanto por cien, es la siguiente:

Intervalo % Principal pdte./ valor garantía	SITUACIÓN AL 31/12/2016		SITUACIÓN AL 31/12/2015		SITUACIÓN A LA CONSTITUCIÓN	
	Núm.	Principal pendiente	Núm.	Principal pendiente	Núm.	Principal pendiente
0,01%-40,00%	5.700	286.870.833,20	5.932	309.443.621,42	3.381	257.566.995,82
40,00%-60,00%	4.640	425.853.648,86	5.202	481.320.855,24	5.619	599.714.082,63
60,00%-80,00%	1.946	228.694.059,77	2.726	323.802.407,70	9.120	1.173.479.599,69
80,00%-100,00%	64	9.036.379,85	130	17.918.632,06	1.221	169.358.122,67
100,00%-120,00%						
120,00%-140,00%						
140,00%-160,00%						
superior a 160,00%						
<b>Total</b>	<b>12.350</b>	<b>950.454.921,68</b>	<b>13.990</b>	<b>1.132.485.516,42</b>	<b>19.341</b>	<b>2.200.118.800,81</b>
% Principal Pendiente / Valor de Tasación:						
Medio ponderado por principal pendiente		47,96%	49,63%	62,78%		
Importes en euros						

**Distribución geográfica.**

La distribución geográfica según la región donde se ubica el inmueble objeto de la garantía hipotecaria se presenta en el siguiente cuadro:

	SITUACION AL 31/12/2016		SITUACION AL 31/12/2015		SITUACIÓN A LA CONSTITUCIÓN	
	Núm.	Principal pendiente	Núm.	Principal pendiente	Núm.	Principal pendiente
Andalucía	2.544	176.735.101,74	3.173	228.507.959,00	4.500	448.845.702,30
Aragón	1.472	120.214.766,79	1.589	135.826.822,06	2.132	250.840.256,47
Asturias	733	56.066.538,30	769	62.260.126,19	966	108.760.098,18
Baleares	138	17.903.191,72	143	19.534.279,08	220	36.760.182,44
Canarias	65	6.260.925,49	67	6.721.617,63	98	12.270.106,50
Cantabria	3	160.175,33	4	223.358,09	12	1.933.544,19
Castilla y León	425	27.048.185,24	452	30.455.257,94	630	63.824.391,95
Castilla-La Mancha	1.186	70.026.915,36	1.228	77.500.313,69	1.438	131.955.147,81
Cataluña	237	22.838.507,88	249	25.225.015,05	374	51.302.879,94
Ceuta						
Extremadura	122	7.673.560,28	134	8.837.415,23	166	14.640.360,73
Galicia	65	4.447.628,44	69	5.064.248,13	91	10.614.966,10
Madrid	408	27.465.129,74	426	31.127.252,05	538	59.444.726,96
Melilla						
Murcia	119	9.381.550,59	124	10.427.072,20	167	19.578.963,36
Navarra	657	49.903.620,82	1.066	87.768.199,43	1.788	223.094.950,06
La Rioja	190	15.330.401,89	222	18.818.172,31	354	45.801.080,98
Comunidad Valenciana	3.747	316.508.877,66	3.881	345.285.198,02	5.268	636.171.288,97
País Vasco	239	22.489.844,41	394	38.903.210,32	599	84.280.153,87
<b>Total</b>	<b>12.350</b>	<b>950.454.921,68</b>	<b>13.990</b>	<b>1.132.485.516,42</b>	<b>19.341</b>	<b>2.200.118.800,81</b>

Importes en euros

Nota: En caso de más de un inmueble hipotecado, la ubicación geográfica corresponde al inmueble de mayor valor de tasación.

#### 1.4 Tasa de amortización anticipada.

La evolución de la tasa de amortización anticipada del ejercicio y la tasa histórica desde la constitución del Fondo, es la siguiente:

	Principal pendiente reembolso (1)	% sobre Inicial	Amortización anticipada Principal	Ejercicio	Histórico
				% Tasa Anual	% Tasa Anual
2009-02.25	2.200.118,801	100,00			
2009	2.050.021,294	93,18	102.697,138	5,18	5,70
2010	1.877.665,174	85,34	105.602,208	5,24	5,46
2011	1.745.067,287	79,32	65.678,025	3,53	4,83
2012	1.617.472,319	73,52	62.932,001	3,63	4,48
2013	1.468.724,821	66,76	83.875,850	5,14	4,65
2014	1.272.445,431	57,84	99.018,262	7,00	5,07
2015	1.132.485,516	51,47	73.068,030	5,83	5,18
2016	950.454,922	43,20	120.259,273	10,82	5,91

Importes en miles de euros

(1) Saldo de fin de mes

## 2. Bonos de Titulización

Los Bonos de Titulización se emitieron por un importe nominal total de 2.200.000.000,00 euros, integrados por 21.131 Bonos de la Serie A, 253 Bonos de la Serie B y 616 Bonos de la Serie C de 100.000,00 euros de valor

nominal, con calificaciones asignadas por las Agencias de Calificación, Moody's Investors Service ("Moody's"), DBRS Rating Limited ("DBRS") y Fitch Ratings ("Fitch"), según el siguiente detalle:

Serie de Bonos	Calificación de Fitch		Calificación de Moody's		Calificación de DBRS	
	Inicial (16/12/2010)	Actual	Inicial	Actual	Inicial (08/02/2013)	Actual
Serie A	A+sf	AAsf	Aaa	nc*	A (low) (sf)	A(h)(sf)
Serie B	A-sf	A+sf	Aa3	nc *	-	-
Serie C	BB-sf	BB+sf	Baa3	nc *	-	-

\*nc: no calificada

Los Bonos están representados mediante anotaciones en cuenta, siendo la Sociedad de Gestión de los Sistemas de Registro, Compensación y Liquidación de Valores SA. (Iberclear), la entidad encargada de la llevanza de su registro contable.

Los Bonos están admitidos a negociación en AIAF Mercado de Renta Fija que tiene reconocido oficialmente su carácter de mercado secundario oficial de valores.

#### **Movimientos.**

El movimiento de cada Serie de Bonos al cierre de cada ejercicio se muestra en los siguientes cuadros:

Emisión / Issue : Bonos Serie A / Series A Bonds  
Código / Code ISIN : ES0323975005  
Número / Number : 21.131 Bonos / Bonds

Fecha de Pago Payment Date	% Tipo Interés % Interest Rate	Cupón Coupon		Intereses Serie Series Interest			Principal Amortizado Principal Repaid			Saldo Principal Pendiente Outstanding Principal Balance			
		Bruto Gross	Neto Net	Pagados Paid	Impagados / Not Paid			Bono Bond	Serie Series	%	Bono Bond	Serie Series	%
					Totales Totals	Recuperados Recovered	Actuales Actual						
<b>TOTALES Totals</b>		<b>5.374,08</b>	<b>4.334,61</b>	<b>113.559.623,31</b>	<b>0,00</b>	<b>0,00</b>	<b>0,00</b>	<b>58.721,05</b>	<b>1.240.834.507,55</b>	<b>58,72%</b>	<b>41.278,95</b>	<b>872.265.492,45</b>	<b>41,28%</b>
27.03.2017	0,000%	0,000000	0,000000										
27.12.2016	0,000%	0,000000	0,000000	0,00	0,00	0,00	0,00	1.418,38	29.971.787,78	1,42%	41.278,95	872.265.492,45	41,28%
26.09.2016	0,031%	3,478706	2,817752	73.508,54	0,00	0,00	0,00	1.695,94	35.836.908,14	1,70%	42.697,33	902.237.280,23	42,70%
27.06.2016	0,061%	7,281379	5,897917	153.862,82	0,00	0,00	0,00	3.353,48	70.862.385,88	3,35%	44.393,27	938.074.188,37	44,39%
29.03.2016	0,169%	21,535245	17,443548	455.061,26	0,00	0,00	0,00	2.116,18	44.716.999,58	2,12%	47.746,75	1.008.936.574,25	47,75%
28.12.2015	0,261%	35,395965	28,493752	747.952,14	0,00	0,00	0,00	2.075,39	43.855.066,09	2,08%	49.862,93	1.053.653.573,83	49,86%
25.09.2015	0,286%	39,074358	31,454858	825.680,26	0,00	0,00	0,00	1.523,10	32.184.626,10	1,52%	51.938,32	1.097.508.639,92	51,94%
25.06.2015	0,322%	45,132386	36,105909	953.692,45	0,00	0,00	0,00	1.384,85	29.263.265,35	1,38%	53.461,42	1.129.693.266,02	53,46%
25.03.2015	0,379%	51,153956	40,923165	1.080.934,24	0,00	0,00	0,00	1.653,16	34.932.923,96	1,65%	54.846,27	1.158.956.531,37	54,85%
29.12.2014	0,382%	59,157519	46,734440	1.250.057,53	0,00	0,00	0,00	2.185,35	46.178.630,85	2,19%	56.499,43	1.193.889.455,33	56,50%
25.09.2014	0,511%	79,077161	62,470957	1.670.979,49	0,00	0,00	0,00	1.869,50	39.504.404,50	1,87%	58.684,78	1.240.068.086,18	58,68%
25.06.2014	0,615%	98,102176	77,500719	2.072.997,08	0,00	0,00	0,00	1.864,92	39.407.624,52	1,86%	60.554,28	1.279.572.490,68	60,55%
25.03.2014	0,594%	93,679120	74,006505	1.979.533,48	0,00	0,00	0,00	2.098,10	44.334.951,10	2,10%	62.419,20	1.318.980.115,20	62,42%
27.12.2013	0,521%	89,544522	70,740172	1.892.165,29	0,00	0,00	0,00	2.013,21	42.541.140,51	2,01%	64.517,30	1.363.315.066,30	64,52%
25.09.2013	0,516%	90,118550	71,193654	1.904.295,08	0,00	0,00	0,00	1.810,15	38.250.279,65	1,81%	66.530,51	1.405.856.206,81	66,53%
25.06.2013	0,511%	92,187254	72,827931	1.948.008,86	0,00	0,00	0,00	2.252,83	47.604.550,73	2,25%	68.340,66	1.444.106.486,46	68,34%
25.03.2013	0,484%	85,813451	67,792626	1.813.324,03	0,00	0,00	0,00	1.938,54	40.963.288,74	1,94%	70.593,49	1.491.711.037,19	70,59%
27.12.2012	0,528%	101,100048	79,869038	2.136.345,11	0,00	0,00	0,00	1.588,24	33.561.099,44	1,59%	72.532,03	1.532.674.325,93	72,53%
25.09.2012	0,955%	184,564647	145,806071	3.900.035,56	0,00	0,00	0,00	1.503,76	31.775.952,56	1,50%	74.120,27	1.566.235.425,37	74,12%
25.06.2012	1,117%	217,693907	171,978187	4.600.089,95	0,00	0,00	0,00	1.475,94	31.188.088,14	1,48%	75.624,03	1.598.011.377,93	75,62%
26.03.2012	1,710%	336,469518	265,810919	7.109.937,38	0,00	0,00	0,00	1.606,35	33.943.781,85	1,61%	77.099,97	1.629.199.466,07	77,10%
27.12.2011	1,836%	376,315854	304,815842	7.951.930,31	0,00	0,00	0,00	1.497,40	31.641.559,40	1,50%	78.706,32	1.663.143.247,92	78,71%
26.09.2011	1,826%	376,594838	305,041819	7.957.825,52	0,00	0,00	0,00	1.385,86	29.284.607,66	1,39%	80.203,72	1.694.784.807,32	80,20%
27.06.2011	1,491%	323,511132	262,044017	6.836.113,73	0,00	0,00	0,00	1.507,59	31.856.884,29	1,51%	81.589,58	1.724.069.414,98	81,59%
25.03.2011	1,315%	272,882900	221,035149	5.766.288,56	0,00	0,00	0,00	1.795,54	37.941.555,74	1,80%	83.097,17	1.755.926.299,27	83,10%
27.12.2010	1,178%	258,665290	209,518885	5.465.856,24	0,00	0,00	0,00	1.974,12	41.715.129,72	1,97%	84.892,71	1.793.867.855,01	84,89%
27.09.2010	1,039%	241,465539	195,587087	5.102.408,30	0,00	0,00	0,00	2.138,14	45.181.036,34	2,14%	86.866,83	1.835.582.984,73	86,87%
25.06.2010	0,937%	218,070977	176,637491	4.608.057,81	0,00	0,00	0,00	2.064,53	43.625.583,43	2,06%	89.004,97	1.880.764.021,07	89,00%
25.03.2010	1,006%	226,786301	183,696904	4.792.221,33	0,00	0,00	0,00	2.213,41	46.771.566,71	2,21%	91.069,50	1.924.389.604,50	91,07%
28.12.2009	1,049%	261,111811	214,111685	5.517.553,68	0,00	0,00	0,00	2.046,23	43.238.886,13	2,05%	93.282,91	1.971.161.171,21	93,28%
25.09.2009	1,506%	374,212595	306,854328	7.907.486,34	0,00	0,00	0,00	1.902,61	40.204.051,91	1,90%	95.329,14	2.014.400.057,34	95,33%
25.06.2009	2,178%	713,900000	585,398000	15.085.420,90	0,00	0,00	0,00	2.768,25	58.495.890,75	2,77%	97.231,75	2.054.604.109,25	97,23%
25.02.2009											100,00%	2.113.100,00%	100,00%



**Emisión / Issue :** Bonos Serie B / Series B Bonds  
**Código / Code ISIN :** ES0323975013  
**Número / Number :** 253 Bonos / Bonds

Fecha de Pago Payment Date	% Tipo Interés % Interest Rate	Cupón Coupon		Intereses Serie Series Interest			Principal Amortizado Principal Repaid			Saldo Principal Pendiente Outstanding Principal Balance			
		Bruto Gross	Neto Net	Pagados Paid	Impagados / Not Paid			Bono Bond	Serie Series	%	Bono Bond	Serie Series	%
					Totales Totals	Recuperados Recovered	Actuales Actual						
<b>TOTALES Totals</b>		<b>8.206,59</b>	<b>6.603,83</b>	<b>2.066.155,01</b>	<b>0,00</b>	<b>0,00</b>	<b>0,00</b>	<b>13.104,54</b>	<b>3.315.448,62</b>	<b>13,10%</b>	<b>86.895,46</b>	<b>21.984.551,38</b>	<b>86,90%</b>
27.03.2017	0,184%	39,971912	32,377249										
27.12.2016	0,199%	47,305283	38,317279	11,968,24	0,00	0,00	0,00	6.123,45	1.549.232,85	6,12%	86.895,46	21.984.551,38	93,42%
26.09.2016	0,231%	54,315292	43,995387	13,741,77	0,00	0,00	0,00	0,00	0,00	0,00%	93.018,91	23.533.784,23	100,00%
27.06.2016	0,261%	65,250000	52,852500	16,508,25	0,00	0,00	0,00	6.981,09	1.766.215,77	6,98%	93.018,91	23.533.784,23	93,02%
29.03.2016	0,369%	94,300000	76,383000	23,857,90	0,00	0,00	0,00	0,00	0,00	0,00%	100.000,00	25.300.000,00	100,00%
28.12.2015	0,461%	120,372222	96,899639	30,454,17	0,00	0,00	0,00	0,00	0,00	0,00%	100.000,00	25.300.000,00	100,00%
25.09.2015	0,486%	124,200000	99,981000	31,422,60	0,00	0,00	0,00	0,00	0,00	0,00%	100.000,00	25.300.000,00	100,00%
25.06.2015	0,522%	133,400000	106,720000	33,750,20	0,00	0,00	0,00	0,00	0,00	0,00%	100.000,00	25.300.000,00	100,00%
25.03.2015	0,582%	138,316667	110,653334	34,994,12	0,00	0,00	0,00	0,00	0,00	0,00%	100.000,00	25.300.000,00	100,00%
29.12.2014	0,582%	153,583333	121,330833	38,856,58	0,00	0,00	0,00	0,00	0,00	0,00%	100.000,00	25.300.000,00	100,00%
25.09.2014	0,711%	181,700000	143,543000	45,970,10	0,00	0,00	0,00	0,00	0,00	0,00%	100.000,00	25.300.000,00	100,00%
25.06.2014	0,815%	208,277778	164,539445	52,694,28	0,00	0,00	0,00	0,00	0,00	0,00%	100.000,00	25.300.000,00	100,00%
25.03.2014	0,794%	194,088889	153,330222	49,104,49	0,00	0,00	0,00	0,00	0,00	0,00%	100.000,00	25.300.000,00	100,00%
27.12.2013	0,721%	186,258333	147,144083	47,123,36	0,00	0,00	0,00	0,00	0,00	0,00%	100.000,00	25.300.000,00	100,00%
25.09.2013	0,716%	182,977778	144,552445	46,293,38	0,00	0,00	0,00	0,00	0,00	0,00%	100.000,00	25.300.000,00	100,00%
25.06.2013	0,711%	181,700000	143,543000	45,970,10	0,00	0,00	0,00	0,00	0,00	0,00%	100.000,00	25.300.000,00	100,00%
25.03.2013	0,684%	167,200000	132,088000	42,301,60	0,00	0,00	0,00	0,00	0,00	0,00%	100.000,00	25.300.000,00	100,00%
27.12.2012	0,728%	188,066667	148,572667	47,580,87	0,00	0,00	0,00	0,00	0,00	0,00%	100.000,00	25.300.000,00	100,00%
25.09.2012	1,155%	295,166667	233,181667	74,677,17	0,00	0,00	0,00	0,00	0,00	0,00%	100.000,00	25.300.000,00	100,00%
25.06.2012	1,317%	332,908333	262,997583	84,225,81	0,00	0,00	0,00	0,00	0,00	0,00%	100.000,00	25.300.000,00	100,00%
26.03.2012	1,910%	477,500000	377,225000	120,807,50	0,00	0,00	0,00	0,00	0,00	0,00%	100.000,00	25.300.000,00	100,00%
27.12.2011	2,036%	520,311111	421,452000	131,638,71	0,00	0,00	0,00	0,00	0,00	0,00%	100.000,00	25.300.000,00	100,00%
26.09.2011	2,026%	512,127778	414,823500	129,568,33	0,00	0,00	0,00	0,00	0,00	0,00%	100.000,00	25.300.000,00	100,00%
27.06.2011	1,691%	441,538889	357,646500	111,709,34	0,00	0,00	0,00	0,00	0,00	0,00%	100.000,00	25.300.000,00	100,00%
25.03.2011	1,515%	370,333330	299,969997	93,694,33	0,00	0,00	0,00	0,00	0,00	0,00%	100.000,00	25.300.000,00	100,00%
27.12.2010	1,378%	348,327778	282,145500	88,126,93	0,00	0,00	0,00	0,00	0,00	0,00%	100.000,00	25.300.000,00	100,00%
27.09.2010	1,239%	323,516667	262,048500	81,849,72	0,00	0,00	0,00	0,00	0,00	0,00%	100.000,00	25.300.000,00	100,00%
25.06.2010	1,137%	290,566667	235,359000	73,513,37	0,00	0,00	0,00	0,00	0,00	0,00%	100.000,00	25.300.000,00	100,00%
25.03.2010	1,206%	291,450000	236,074500	73,736,85	0,00	0,00	0,00	0,00	0,00	0,00%	100.000,00	25.300.000,00	100,00%
28.12.2009	1,249%	326,127778	267,424778	82,510,33	0,00	0,00	0,00	0,00	0,00	0,00%	100.000,00	25.300.000,00	100,00%
25.09.2009	1,706%	435,977778	357,501778	110,302,38	0,00	0,00	0,00	0,00	0,00	0,00%	100.000,00	25.300.000,00	100,00%
25.06.2009	2,378%	779,455556	639,153556	197,202,26	0,00	0,00	0,00	0,00	0,00	0,00%	100.000,00	25.300.000,00	100,00%
25.02.2009											100.000,00	25.300.000,00	100,00%

**Emisión / Issue :** Bonos Serie C / Series C Bonds  
**Código / Code ISIN :** ES0323975021  
**Número / Number :** 616 Bonos / Bonds

Fecha de Pago Payment Date	% Tipo Interés % Interest Rate	Cupón Coupon		Intereses Serie Series Interest			Principal Amortizado Principal Repaid			Saldo Principal Pendiente Outstanding Principal Balance			
		Bruto Gross	Neto Net	Pagados Paid	Impagados / Not Paid			Bono Bond	Serie Series	%	Bono Bond	Serie Series	%
					Totales Totals	Recuperados Recovered	Actuales Actual						
<b>TOTALES Totals</b>		<b>9.859,14</b>	<b>7.930,37</b>	<b>6.014.091,84</b>	<b>0,00</b>	<b>0,00</b>	<b>0,00</b>	<b>0,00</b>	<b>0,00</b>	<b>0,00%</b>	<b>100.000,00</b>	<b>61.600.000,00</b>	<b>100,00%</b>
27.03.2017	0,384%	96,000000	77,760000										
27.12.2016	0,399%	101,966667	82,593000	62.811,47	0,00	0,00	0,00	0,00	0,00	0,00%	100.000,00	61.600.000,00	100,00%
26.09.2016	0,431%	108,947222	88,247250	67.111,49	0,00	0,00	0,00	0,00	0,00	0,00%	100.000,00	61.600.000,00	100,00%
27.06.2016	0,461%	115,250000	93,352500	70.994,00	0,00	0,00	0,00	0,00	0,00	0,00%	100.000,00	61.600.000,00	100,00%
29.03.2016	0,569%	145,411111	117,783000	89.573,24	0,00	0,00	0,00	0,00	0,00	0,00%	100.000,00	61.600.000,00	100,00%
28.12.2015	0,661%	172,594444	138,938527	106.318,18	0,00	0,00	0,00	0,00	0,00	0,00%	100.000,00	61.600.000,00	100,00%
25.09.2015	0,686%	175,311111	141,125444	107.991,64	0,00	0,00	0,00	0,00	0,00	0,00%	100.000,00	61.600.000,00	100,00%
25.06.2015	0,722%	184,511111	147,608889	113.658,84	0,00	0,00	0,00	0,00	0,00	0,00%	100.000,00	61.600.000,00	100,00%
25.03.2015	0,779%	186,094444	148,875555	114.634,18	0,00	0,00	0,00	0,00	0,00	0,00%	100.000,00	61.600.000,00	100,00%
29.12.2014	0,782%	206,361111	163,025278	127.118,44	0,00	0,00	0,00	0,00	0,00	0,00%	100.000,00	61.600.000,00	100,00%
25.09.2014	0,911%	232,811111	183,920778	143.411,64	0,00	0,00	0,00	0,00	0,00	0,00%	100.000,00	61.600.000,00	100,00%
25.06.2014	1,015%	259,388889	204,917222	159.783,56	0,00	0,00	0,00	0,00	0,00	0,00%	100.000,00	61.600.000,00	100,00%
25.03.2014	0,994%	242,977778	191,952445	149.674,31	0,00	0,00	0,00	0,00	0,00	0,00%	100.000,00	61.600.000,00	100,00%
27.12.2013	0,921%	237,925000	187,960750	146.561,80	0,00	0,00	0,00	0,00	0,00	0,00%	100.000,00	61.600.000,00	100,00%
25.09.2013	0,916%	234,088889	184,930222	144.198,76	0,00	0,00	0,00	0,00	0,00	0,00%	100.000,00	61.600.000,00	100,00%
25.06.2013	0,911%	232,811111	183,920778	143.411,64	0,00	0,00	0,00	0,00	0,00	0,00%	100.000,00	61.600.000,00	100,00%
25.03.2013	0,884%	216,088889	170,710222	133.110,76	0,00	0,00	0,00	0,00	0,00	0,00%	100.000,00	61.600.000,00	100,00%
27.12.2012	0,928%	239,733333	189,389333	147.675,73	0,00	0,00	0,00	0,00	0,00	0,00%	100.000,00	61.600.000,00	100,00%
25.09.2012	1,355%	346,277778	273,559445	213.307,11	0,00	0,00	0,00	0,00	0,00	0,00%	100.000,00	61.600.000,00	100,00%
25.06.2012	1,517%	383,463889	302,936472	236.213,76	0,00	0,00	0,00	0,00	0,00	0,00%	100.000,00	61.600.000,00	100,00%
26.03.2012	2,110%	527,500000	416,725000	324.940,00	0,00	0,00	0,00	0,00	0,00	0,00%	100.000,00	61.600.000,00	100,00%
27.12.2011	2,236%	571,422222	462,852000	351.996,09	0,00	0,00	0,00	0,00	0,00	0,00%	100.000,00	61.600.000,00	100,00%
26.09.2011	2,226%	562,683333	455,773500	346.612,93	0,00	0,00	0,00	0,00	0,00	0,00%	100.000,00	61.600.000,00	100,00%
27.06.2011	1,891%	493,761111	399,946500	304.156,84	0,00	0,00	0,00	0,00	0,00	0,00%	100.000,00	61.600.000,00	100,00%
25.03.2011	1,715%	419,222222	339,570000	258.240,89	0,00	0,00	0,00	0,00	0,00	0,00%	100.000,00	61.600.000,00	100,00%
27.12.2010	1,578%	398,883333	323,095500	245.712,13	0,00	0,00	0,00	0,00	0,00	0,00%	100.000,00	61.600.000,00	100,00%
27.09.2010	1,439%	375,738889	304,348500	231.455,16	0,00	0,00	0,00	0,00	0,00	0,00%	100.000,00	61.600.000,00	100,00%
25.06.2010	1,337%	341,677778	276,759000	210.473,51	0,00	0,00	0,00	0,00	0,00	0,00%	100.000,00	61.600.000,00	100,00%
25.03.2010	1,406%	339,783333	275,224500	209.306,53	0,00	0,00	0,00	0,00	0,00	0,00%	100.000,00	61.600.000,00	100,00%
28.12.2009	1,449%	378,350000	310,247000	233.063,60	0,00	0,00	0,00	0,00	0,00	0,00%	100.000,00	61.600.000,00	100,00%
25.09.2009	1,906%	487,088889	399,412889	300.046,76	0,00	0,00	0,00	0,00	0,00	0,00%	100.000,00	61.600.000,00	100,00%
25.06.2009	2,578%	845,011111	692,909111	520.526,84	0,00	0,00	0,00	0,00	0,00	0,00%	100.000,00	61.600.000,00	100,00%
25.02.2009											100.000,00	61.600.000,00	100,00%

**3. Variaciones o acciones realizadas por las diferentes agencias de calificación crediticia respecto de los bonos emitidos por el Fondo, respecto del cedente, de los administradores, agentes de pagos o contrapartidas de las permutas financieras existentes o cualquier otra de contratos suscritos por la sociedad gestora en nombre del Fondo.**

**3.1 Bonos de Titulización**

Las variaciones habidas durante el ejercicio en las calificaciones asignadas por las Agencias de Calificación a los Bonos emitidos por el Fondo han sido las siguientes:

Fecha	Serie de Bonos	Calificación de Fitch		Calificación de DBRS	
		Anterior	Actual	Anterior	Actual
Enero 2016	Serie A			A(low)(sf)	A(high)(sf)
Junio 2016	Serie A	A+sf	AAsf		
	Serie B	BBB+sf	A+sf		
	Serie C	BBB-sf	BB+sf		

**3.2 Entidades intervinientes**

Durante el ejercicio no se han producido variaciones en las calificaciones asignadas por las Agencias de Calificación a las entidades intervinientes contraparte del Fondo y que pudieran afectar en virtud de los contratos suscritos con las mismas.

**B) FACTORES QUE HAN INFLUIDO EN LOS FLUJOS DE TESORERÍA GENERADOS Y APLICADOS EN EL EJERCICIO.**

Los flujos de tesorería generados y aplicados en el ejercicio dependen de diversos factores que afectan especialmente a la rentabilidad (tipo de interés) y a la amortización experimentada por los Bonos. Estos factores están relacionados principalmente con el comportamiento de los activos titulizados agrupados en el Fondo, de las operaciones contratadas para mitigar y distribuir los riesgos inherentes a éstos y para cubrir los desfases temporales entre los flujos de tesorería percibidos y aplicados y el riesgo de interés entre los activos titulizados y los Bonos. Los datos más significativos respecto del comportamiento de los citados factores durante el ejercicio son:

1. Activos titulizados

		Ejercicio actual
• Tipo de interés nominal medio ponderado	(1)	1,46%
• Tasa anual de amortización anticipada	(2)	10,82%
• Tasa de morosidad de 3 meses *	(2)	1,13%
• Tasa de morosidad de 18 meses *	(2)	0,03%

(1) Durante el ejercicio.

(2) Al cierre del ejercicio.

\* Saldo vivo de principal de activos titulizados en mora (más de 3 meses o igual o superior a 18 meses) sobre el saldo vivo de principal del total de activos titulizados

2. Bonos de Titulización

		<b>Ejercicio actual</b>
• Tipo de interés nominal medio ponderado	(1)	0,10%
(1) Durante el ejercicio.		
(2) Al cierre del ejercicio		

3. Operaciones financieras

		<b>Ejercicio actual</b>
Cuenta de Tesorería		
• Tipo de interés nominal medio ponderado	(1)	0,02%
Permuta de Intereses		
• Tipo de interés nominal medio ponderado	(1)	
Receptor		-0,24%
Pagador		0,60%
Préstamo Subordinado		
• Tipo de interés nominal medio ponderado	(1)	0,78%
Línea de Crédito		
• Tipo de interés nominal medio ponderado	(1)	0,78%
• Límite de la Línea de Crédito	(2)	13.859.825,46
• Saldo dispuesto	(2)	13.859.825,46
Fondo de Reserva		
• Saldo Requerido	(2)	71.500.000,00
• Saldo Dotado	(2)	71.500.000,00
(1) Durante el ejercicio.		

**C) MECANISMOS DE COBERTURA DE RIESGOS.**

La actividad del Fondo está expuesta a diferentes tipos de riesgo financieros, como son el riesgo de crédito y el riesgo de tipos de interés.

- Riesgo de crédito:

Las principales exposiciones al riesgo de crédito son la morosidad y falencia de los activos titulizados y el de contrapartida respecto de determinadas operaciones y servicios financieros contratados por el Fondo.

Para minimizar el riesgo de morosidad y falencia de los activos titulizados el Fondo cuenta con un Fondo de Reserva, depositado en la Cuenta de Tesorería.

Asimismo, la subordinación y postergación en el pago de intereses y de reembolso de principal entre los Bonos de las diferentes Series que se deriva del lugar que ocupan en la aplicación de los Fondos Disponibles así como de las reglas de Distribución de los Fondos Disponibles para Amortización del Orden de Prelación de Pagos, o en la aplicación de los Fondos Disponibles de Liquidación del Orden de Prelación de Pagos de Liquidación constituyen un mecanismo diferenciado de protección entre las Series.

Para mitigar el riesgo de contrapartida motivado por un posible descenso en las calificaciones crediticias otorgadas por las Agencias de Calificación a las entidades de contrapartida de las diferentes operaciones y servicios financieros, se establecen, dependiendo de los términos contractuales, determinadas actuaciones como son:

- a) Aval a la contraparte por una tercera entidad con unas calificaciones crediticias mínima requerida, según las escalas de calificación de las Agencias de Calificación, que garantice el cumplimiento de las obligaciones contractuales de la contraparte, durante el tiempo que se mantenga la situación de pérdida de la calificación.
- b) Sustitución de la contraparte por una tercera entidad con unas calificaciones crediticias mínimas requeridas, según las escalas de calificación de las Agencias de Calificación.
- c) Inversión de los saldos depositados objeto del contrato, en activos de renta fija en euros a corto plazo emitidos por entidades que como mínimo cuenten con las calificaciones mínimas requeridas.
- d) Constitución por la contraparte de depósitos de efectivo o de valores a favor del Fondo por importes determinados en cada momento, en garantía del cumplimiento de las obligaciones contractuales de la contraparte efectuados en una entidad con unas calificaciones crediticias mínimas requeridas, según las escalas de calificación de las Agencias de Calificación.

Adicionalmente la línea de Crédito, destinada a proteger el Fondo en caso de que no le fuesen ingresados, por concurso de cualquiera de las contrapartes que actúan como Administradores, cantidades que hubieran sido percibidas de los Préstamos Hipotecarios por el Administrador y que correspondan al Fondo hasta un límite máximo.

- **Riesgo de tipo de interés:**

La exposición surge como consecuencia de la variación de los tipos de interés los activos titulizados adquiridos por el Fondo, cuya determinación se realiza, generalmente con una periodicidad diferente a la de los pasivos emitidos por el Fondo además de hallarse aquellos referenciados a índices diferentes de estos.

Mediante el contrato de permuta financiera se mitiga el riesgo de tipo de interés que tiene lugar en el Fondo por el hecho de encontrarse los Préstamos sometidos a intereses fijos y a intereses variables con diferentes índices de referencia y diferentes periodos de revisión y de liquidación a los intereses variables establecidos para los Bonos referenciados al Euribor a 3 meses y con periodos de devengo y liquidación trimestrales, así como el riesgo que se deriva de las posibles renegociaciones del tipo de interés de los Préstamos.

De la misma manera a través de Apertura de Cuenta a Tipo de Interés Garantizado (Cuenta de Tesorería) se mitiga parcialmente la merma de rentabilidad de la liquidez del Fondo por el desfase temporal entre los ingresos percibidos diariamente de los Préstamos Hipotecarios hasta que se produce el pago de los intereses y reembolso de principal de los Bonos en la Fecha de Pago inmediatamente posterior.

#### **D) PERSPECTIVAS DE FUTURO.**

A la fecha de formulación de estas cuentas anuales, y desde el 31 de diciembre de 2016, no ha ocurrido ningún hecho que afecte o modifique significativamente la información contenida en memoria.

El Fondo se extingue en todo caso al amortizarse íntegramente los Certificados de Transmisión de Hipoteca que agrupa. Así mismo de acuerdo con determinados aspectos de liquidación anticipada contenidos en la Ley 19/1992 de 7 de julio y recogidos en la escritura de constitución, el Fondo puede liquidarse anticipadamente

cuando el importe del Saldo Vivo de los Certificados de Transmisión de Hipoteca pendientes de amortización sea inferior al 10 por 100 del Saldo Vivo inicial, siempre y cuando puedan ser atendidas y canceladas en su totalidad todas y cada una de las obligaciones de pago derivadas de los Bonos de cada serie pendientes de reembolso. En todo caso, la extinción del Fondo se producirá en la Fecha de Vencimiento Final (25 de marzo de 2053 o, si éste no fuera un Día Hábil, el siguiente Día Hábil).

A la fecha de formulación de estas cuentas anuales, no se prevé que durante el ejercicio 2017 el Fondo se pueda encontrar en alguno de los supuestos de liquidación anticipada del Fondo. No obstante:

(i) La Emisión de Bonos se realiza con el objeto de disponer las Entidades Cedentes de activos líquidos que puedan ser utilizados como garantía en operaciones con el Eurosistema o ser enajenados en el mercado.

(ii) La Sociedad Gestora, previa comunicación a la CNMV, estará facultada para proceder a la liquidación anticipada del Fondo cuando habiendo transcurrido al menos un (1) año desde la constitución del Fondo, la Sociedad Gestora cuente con el consentimiento y la aceptación expresa de la totalidad de los tenedores de los Bonos de todas y cada una de las Series y de todas las contrapartes de los contratos en vigor con el Fondo, tanto en relación al pago de cantidades que dicha Liquidación Anticipada implique como en relación al procedimiento en que vaya a llevarla a cabo.

Vida media y amortización final de los Bonos de cada Serie estimadas al 31.12.2016 según diferentes hipótesis de tasas de amortización anticipada de los Certificados de Transmisión de Hipoteca:

El siguiente cuadro muestra la vida media y fecha de amortización final de cada serie de los Bonos emitidos obtenidas de la proyección de flujos futuros de efectivo bajo la hipótesis del ejercicio de amortización anticipada opcional cuando el Saldo Vivo de los activos titulizados sea inferior al 10% del Saldo Vivo inicial, los fallidos de la cartera de préstamos titulizados no recuperados sean del 0% y mantenimiento constante de las diferentes tasas de amortización anticipada.

VIDA MEDIA Y AMORTIZACIÓN FINAL (EN AÑOS) ESTIMADAS SEGÚN DIFERENTES HIPÓTESIS DE %TASA DE AMORTIZACIÓN ANTECIPADA											
TASA AMORTIZACIÓN ANTECIPADA											
% MENSUAL CONSTANTE		0,17%	0,25%	0,34%	0,42%	0,51%	0,60%	0,69%	0,78%		
% ANUAL EQUIVALENTE		2,00%	3,00%	4,00%	5,00%	6,00%	7,00%	8,00%	9,00%		
<b>BONOS SERIE A</b>											
Sin amort. opcional (1)	Vida media	años	7,69	7,16	6,68	6,24	5,85	5,50	5,18	4,88	
	fecha	02/09/2024	20/02/2024	28/08/2023	23/03/2023	31/10/2022	24/06/2022	27/02/2022	12/11/2021		
	Amortización Final	años	19,26	18,51	17,76	17,25	16,51	15,76	15,01	14,25	
Con amort. opcional (1)	Vida media	años	7,22	6,69	6,22	5,78	5,38	5,06	4,76	4,48	
	fecha	13/03/2024	03/09/2023	14/03/2023	06/10/2022	13/05/2022	14/01/2022	26/09/2021	17/06/2021		
	Amortización Final	años	13,25	12,50	11,76	11,00	10,25	9,75	9,25	8,75	
	fecha	25/03/2030	25/06/2029	25/09/2028	25/12/2027	25/03/2027	25/09/2026	25/03/2026	25/09/2025		
<b>BONOS SERIE B</b>											
Sin amort. opcional (1)	Vida media	años	8,45	7,91	7,42	6,97	6,55	6,17	5,82	5,52	
	fecha	07/06/2025	22/11/2024	26/05/2024	13/12/2023	15/07/2023	26/02/2023	21/10/2022	02/07/2022		
	Amortización Final	años	19,26	18,76	18,01	17,25	16,51	15,76	15,01	14,50	
Con amort. opcional (1)	Vida media	años	7,61	7,08	6,58	6,13	5,70	5,37	5,05	4,76	
	fecha	05/08/2024	21/01/2024	25/07/2023	08/02/2023	07/09/2022	07/05/2022	12/01/2022	28/09/2021		
	Amortización Final	años	13,25	12,50	11,76	11,00	10,25	9,75	9,25	8,75	
	fecha	25/03/2030	25/06/2029	25/09/2028	25/12/2027	25/03/2027	25/09/2026	25/03/2026	25/09/2025		
<b>BONOS SERIE C</b>											
Sin amort. opcional (1)	Vida media	años	22,66	21,92	21,21	20,51	19,81	19,13	18,47	17,82	
	fecha	19/08/2039	23/11/2038	06/03/2038	23/06/2037	14/10/2036	08/02/2036	11/06/2035	16/10/2034		
	Amortización Final	años	32,52	32,52	32,52	32,52	32,52	32,52	32,52	32,52	
Con amort. opcional (1)	Vida media	años	13,25	12,50	11,76	11,00	10,25	9,75	9,25	8,75	
	fecha	24/03/2030	25/06/2029	25/09/2028	25/12/2027	25/03/2027	25/09/2026	25/03/2026	25/09/2025		
	Amortización Final	años	13,25	12,50	11,76	11,00	10,25	9,75	9,25	8,75	
	fecha	25/03/2030	25/06/2029	25/09/2028	25/12/2027	25/03/2027	25/09/2026	25/03/2026	25/09/2025		

Hipótesis de cálculo:

- Ejercicio de amortización anticipada opcional (1) cuando el Saldo Vivo de los Préstamos Titulizados sea inferior al 10% del Saldo Vivo inicial.
- Fallidos de la cartera de Préstamos titulizados no recuperados: 0%
- Mantenimiento constante de la tasa de amortización anticipada de los Préstamos titulizados.

**E) INFORMACIÓN SOBRE LOS APLAZAMIENTOS DE PAGO A PROVEEDORES EN OPERACIONES COMERCIALES.**

Al 31 de diciembre de 2016, el Fondo no tenía ningún importe significativo pendiente de pago a proveedores en operaciones comerciales que a dicha fecha acumulara un aplazamiento superior al plazo legal de pago. Asimismo, los pagos significativos realizados en el ejercicio 2016 a dichos proveedores se han realizado dentro de los límites legales de aplazamiento.

**F) INFORME DE CUMPLIMIENTO DE REGLAS DE FUNCIONAMIENTO.**

Se adjunta a continuación como anexo el informe de cumplimiento de reglas de funcionamiento que forma parte del estado S.05.4 Cuadro C de los Estados Financieros Públicos.

**Fecha de Pago / Payment Date**  
**Fecha de Determinación / Determination Date**  
**Fecha de Pago / Payment Date**  
**Fecha constitución Fondo / Fund establishment date**

Actual / Current	27.12.2016
Actual / Current	19.12.2016
Precedente / Preceding	26.09.2016
Precedente / Preceding	25.02.2009

**1 Datos para cálculo de disparadores / Data for Triggers calculation**
**1.1 Datos: Préstamos Hipotecarios / Data: Mortgage Loans**

			Fecha datos Data date	Valor / Importe Value / Amount	Cálculo Ratio Ratio calculation	Ratio (valor) Ratio (value)
a	Saldo Vivo Préstamos Hipotecarios <i>Outstanding Balance Mortgage Loans</i>	(b + c + d)	Actual Currently	19.12.2016	956.135.132,46	
b	Saldo Vivo Préstamos Morosos (no Dudosos) <i>Outstanding Balance Delinquent Mortgage Loans (Non-Doubtful)</i>	(>3 y <18 meses) (>3 and <18 months)	Actual Currently	19.12.2016	11.627.372,35	% (b / e)
c	Saldo Vivo Préstamos Hipotecarios no Morosos (no Dudosos) <i>Outstanding Balance Non-Delinquent Mortgage Loans (Non-Doubtful)</i>	(≤ 3 meses) (≤3 months)	Actual Currently	19.12.2016	944.222.659,15	
d	Saldo Vivo Préstamos Hipotecarios Dudosos <i>Outstanding Balance Doubtful Mortgage Loans</i>	(≥18 meses) (≥18 months)	Actual Currently	19.12.2016	285.100,96	
e	Saldo Vivo Préstamos Hipotecarios no Dudosos <i>Outstanding Balance Non-Doubtful Mortgage Loans</i>	(<18 meses) (<18 months)	Actual Currently	19.12.2016	955.850.031,50	% (e / f)
f	Saldo Vivo Préstamos Hipotecarios <i>Outstanding Balance Mortgage Loans</i>		Initial	25.02.2009	2.200.118.800,81	
g	Retención para Amortización de las Series A, B y C <i>Series A, B &amp; C Amortisation Withholding</i>	(D + e)	Actual Currently	27.12.2016	31.521.032,96	
h	Fondos Disponibles aplicados para Amortización Series A, B y C <i>Available Funds applied for Amortization of Series A, B &amp; C</i>			27.12.2016	31.521.032,96	
i	Déficit de Amortización <i>Amortisation Deficiency</i>			27.12.2016	0,00	
j	Saldo Vivo Acumulado de los Préstamos Dudosos			19.12.2016	72.538.144,11	
k	Margen medio Ponderado			19.12.2016	0,82607%	

**1.2 Datos: Emisión Bonos / Data: Bond Issue**

A	Saldo Principal Pendiente Serie A <i>Outstanding Principal Balance Series A</i>		Actual Currently	27.12.2016	902.237.280,23	
B	Saldo Principal Pendiente Serie B <i>Outstanding Principal Balance Series B</i>		Actual Currently	27.12.2016	23.533.784,23	% (B / F)
C	Saldo Principal Pendiente Serie C <i>Outstanding Principal Balance Series C</i>		Actual Currently	27.12.2016	61.600.000,00	% (C / F)
F	Saldo Principal Pendiente Series A, B, C y D. <i>Outstanding Principal Balance Series A, B, C &amp; D.</i>		Actual Currently	27.12.2016	987.371.064,46	
G	Importe nominal emisión Serie A <i>Issue face amount Series A</i>		Initial	25.02.2009	2.113.100.000,00	
H	Importe nominal emisión Serie B <i>Issue face amount Series B</i>		Initial	25.02.2009	25.300.000,00	
I	Importe nominal emisión Serie C <i>Issue face amount Series C</i>		Initial	25.02.2009	61.600.000,00	

**1.3 Datos: Fondo de Reserva / Data: Cash Reserve**

l	Fondo de Reserva Requerido / <i>Required Cash Reserve</i>		Precedente / <i>Preceding</i>	26.09.2016	71.500.000,00	
m	Fondo de Reserva Dotado		Precedente / <i>Preceding</i>		71.500.000,00	
n	Fondo de Reserva Requerido / <i>Required Cash Reserve</i>		Actual / <i>Currently</i>	27.12.2016	71.500.000,00	
ñ	Fondo de Reserva Dotado		Actual / <i>Currently</i>		71.500.000,00	

**2 Situación disparadores / Triggers status**

Fecha datos Data date	Disparador Trigger	Condición Condition	Valor Disparador Trigger value	Actúa S/N Breach Y/N
--------------------------	-----------------------	------------------------	-----------------------------------	-------------------------

**2.1 Pago intereses Series B y C: postergación lugar orden de prelación**

*Interest payment of Series B & C: place deferred in priority of payments*

2.1.1 Serie B / Series B	Saldo Vivo Ptmos Dudosos	(j/f)	> 12,00%	3,30%	N
2.1.2 Serie C / Series C	Saldo Vivo Ptmos Dudosos	(j/f)	> 8,00%	3,30%	N

**2.2 Fondo de Reserva:**

*Cash Reserve*

**2.2.1 Condiciones de reducción**

*Cash Reserve reduction:*

**2.2.2 Condiciones de no reducción (solo aplica si 2.2.1 es S/Y) (\*)**

*Cash Reserve no reduction (\*)*

(i)	Morosos / Saldo Vivo no dudoso	% (b / e)	< 1,00%	1,216%	S/Y
(ii)	No dotación	(n-f)	<= 0,00	0,00	N
(iii)	Margen medio Ponderado	k	<= 0,65%	0,8261%	N
(iv)	Transcurridos 3 años		años/years ≥ 3,00	7,84	N

**2.3 Amortización a Prorrata Series B y C**

*Pro Rata Amortisation of Series B & C*

**2.3.0 Condiciones comunes / Common conditions (\*\*)**

(i)	Fondo de Reserva en F.P. = Fondo de Reserva requerido		= 0,00		S/Y
(ii)	Saldo Vivo Ph's no Dudosos > 10% Saldo Vivo inicial		≥ 10,00%	43,45%	S/Y

**2.3.1 Serie B: condiciones particulares / Series B: particular conditions (\*\*)**

(i)	el Saldo de Principal Pendiente de la Serie B sea igual o mayor al 2,300%		≥ 2,300%	2,383%	S/Y
(ii)	el Saldo Vivo de los Préstamos Morosos no exceda del 1,50%		≤ 1,50%	1,216%	S/Y

**2.3.2 Serie C: condiciones particulares / Series C: particular conditions (\*\*)**

(i)	el Saldo de Principal Pendiente de la Serie C sea igual o mayor al 5,600%		≥ 5,600%	6,239%	N
(ii)	el Saldo Vivo de los Préstamos Morosos no exceda del 1,00%		≤ 1,00%	1,216%	N

(\*) No procede reducción si se da alguna de las condiciones / *Do not proceed reduction if any condition concurs*

(\*\*) Procede la reducción si se dan todas las condiciones

**Amortización Anticipada opcional / Optional Early Amortization**

Fecha datos Data date	Disparador Trigger	Condición / Condition	Valor Disparador Trigger value	Opción ejercitada S/N Option exercised Y/N
--------------------------	-----------------------	-----------------------	-----------------------------------	---

25/02/2009	% (a / g)	< 10,00%	43,46%	N
------------	-----------	----------	--------	---



**Anexo a las Cuentas Anuales del ejercicio 2016; Estados Financieros Públicos conforme a la Circular 2/2016 de 20 de abril de la Comisión Nacional del Mercado de Valores.**

Estado S.05.1 Cuadro A

Estado S.05.1 Cuadro B

Estado S.05.1 Cuadro C

Estado S.05.1 Cuadro D

Estado S.05.1 Cuadro E

Estado S.05.1 Cuadro F

Estado S.05.1 Cuadro G

Estado S.05.2 Cuadro A

Estado S.05.2 Cuadro B

Estado S.05.2 Cuadro C

Estado S.05.2 Cuadro D

Estado S.05.2 Cuadro E

Estado S.05.3 Cuadro A

Estado S.05.3 Cuadro B

Estado S.05.4 Cuadro A

Estado S.05.4 Cuadro B

Estado S.05.5 Cuadro A

Estado S.05.5 Cuadro B

Estado S.06 Notas Explicativas

Denominación Fondo: RURAL HIPOTECARIO XI Fondo de Titulización de Activos

Denominación del compartimento:

Denominación de la gestora: EUROPEA DE TITULIZACION S.A., S.G.F.T.

Estados agregados: NO

Fecha: 31/12/2016

Entidades cedentes de los activos titulizados: CAJA RURAL DE ARAGON, SOCIEDAD COOPERATIVA DE CREDITO (95980020140005012943); CAJA RURAL DE NAVARRA, S. COOP. DE CREDITO (95980020140005439549); CAJA RURAL DE TERUEL, SOCIEDAD COOPERATIVA DE CREDITO (95980020140005417336); CAJA RURAL DE ZAMORA, COOPERATIVA DE CREDITO (95980020140005219844); CAIXA POPULAR-CAIXA RURAL, S. COOP. DE CREDITO V. (95980020140005480677); CAIXA RURAL ALBALAT DELS SORELLS, COOPERATIVA DE CREDIT VALENCIANA (635400GMYR2GLR32FE78); CAIXA RURAL GALEGA, SOCIEDAD COOPERATIVA DE CREDITO LIMITADA GALLEGA (95980020140005488437); CAIXA RURAL LA VALL 'SAN ISIDRO', SOCIEDAD COOPERATIVA DE CREDITO VALENCIANA (95980020140005651785); CAIXA RURAL TORRENT COOPERATIVA DE CREDIT VALENCIANA (635400FTUWGNM6CHRI73); CAJA RURAL CENTRAL, SOCIEDAD COOPERATIVA DE CREDITO (95980020140005487079). (Resto de entidades en notas explicativas)

INFORMACION RELATIVA A LOS ACTIVOS TITULIZADOS

CUADRO A

Ratios (%)	Situación actual 31/12/2016				Situación cierre anual anterior 31/12/2015				Hipótesis iniciales folleto/escritura															
	Tasa de activos dudosos	Tasa de fallido	Tasa de recuperación fallidos	Tasa de amortización anticipada	Tasa de activos dudosos	Tasa de fallido	Tasa de recuperación fallidos	Tasa de amortización anticipada	Tasa de activos dudosos	Tasa de fallido	Tasa de recuperación fallidos	Tasa de amortización anticipada												
Participaciones hipotecarias	0380		0400	0420	0440	1380	1400	1420	1440	2380	2400	2420	2440											
Certificados de transmisión de hipoteca	0381	2,26	0401	0,19	0421	0	0441	11,23	1381	2,87	1401	0,16	1421	0,80	1441	6,10	2381	2,21	2401	0,48	2421	70	2441	4
Préstamos hipotecarios	0382		0402		0422		0442		1382		1402		1422		1442		2382		2402		2422		2442	
Cédulas hipotecarias	0383		0403		0423		0443		1383		1403		1423		1443		2383		2403		2423		2443	
Préstamos a promotores	0384		0404		0424		0444		1384		1404		1424		1444		2384		2404		2424		2444	
Préstamos a PYMES	0385		0405		0425		0445		1385		1405		1425		1445		2385		2405		2425		2445	
Préstamos a empresas	0386		0406		0426		0446		1386		1406		1426		1446		2386		2406		2426		2446	
Prestamos corporativos	0387		0407		0427		0447		1387		1407		1427		1447		2387		2407		2427		2447	
Cédulas territoriales	0388		0408		0428		0448		1388		1408		1428		1448		2388		2408		2428		2448	
Bonos de tesorería	0389		0409		0429		0449		1389		1409		1429		1449		2389		2409		2429		2449	
Deuda subordinada	0390		0410		0430		0450		1390		1410		1430		1450		2390		2410		2430		2450	
Créditos AAPP	0391		0411		0431		0451		1391		1411		1431		1451		2391		2411		2431		2451	
Préstamos consumo	0392		0412		0432		0452		1392		1412		1432		1452		2392		2412		2432		2452	
Préstamos automoción	0393		0413		0433		0453		1393		1413		1433		1453		2393		2413		2433		2453	
Cuotas de arrendamiento financiero (leasing)	0394		0414		0434		0454		1394		1414		1434		1454		2394		2414		2434		2454	
Cuentas a cobrar	0395		0415		0435		0455		1395		1415		1435		1455		2395		2415		2435		2455	
Derechos de crédito futuros	0396		0416		0436		0456		1396		1416		1436		1456		2396		2416		2436		2456	
Bonos de titulización	0397		0417		0437		0457		1397		1417		1437		1457		2397		2417		2437		2457	
Cédulas internacionalización	0398		0418		0438		0458		1398		1418		1438		1458		2398		2418		2438		2458	
Otros	0399		0419		0439		0459		1399		1419		1439		1459		2399		2419		2439		2459	

**RURAL HIPOTECARIO XI Fondo de Titulización de Activos**

S.05.1

Denominación Fondo: RURAL HIPOTECARIO XI Fondo de Titulización de Activos

Denominación del compartimento:

Denominación de la gestora: EUROPEA DE TITULIZACION S.A., S.G.F.T.

Estados agregados: NO

Fecha: 31/12/2016

Entidades cedentes de los activos titulizados: CAJA RURAL DE ARAGON, SOCIEDAD COOPERATIVA DE CREDITO (95980020140005012943); CAJA RURAL DE NAVARRA, S. COOP. DE CREDITO (95980020140005439549); CAJA RURAL DE TERUEL, SOCIEDAD COOPERATIVA DE CREDITO (95980020140005417336); CAJA RURAL DE ZAMORA, COOPERATIVA DE CREDITO (95980020140005219844); CAIXA POPULAR-CAIXA RURAL, S. COOP. DE CREDITO V. (95980020140005480677); CAIXA RURAL ALBALAT DELS SORELLS, COOPERATIVA DE CREDIT VALENCIANA (635400GMYR2GLR32FE78); CAIXA RURAL GALEGA, SOCIEDAD COOPERATIVA DE CREDITO LIMITADA GALLEGA (95980020140005488437); CAIXA RURAL LA VALL 'SAN ISIDRO', SOCIEDAD COOPERATIVA DE CREDITO VALENCIANA (95980020140005651785); CAIXA RURAL TORRENT COOPERATIVA DE CREDIT VALENCIANA (635400FTUWGNM6CHRI73); CAJA RURAL CENTRAL, SOCIEDAD COOPERATIVA DE CREDITO (95980020140005487079). (Resto de entidades en notas explicativas)

**INFORMACION RELATIVA A LOS ACTIVOS TITULIZADOS**

**CUADRO B**

Total Impagados (miles de euros)	Nº de activos		Importe Impagado								Principal pendiente no vencido		Otros importes		Deuda Total	
			Principal pendiente vencido		Intereses devengados en contabilidad		Intereses interrumpidos en contabilidad		Total							
Hasta 1 mes	0460	832	0467	251	0474	44	0481	0	0488	295	0495	58.487	0502	0	0509	58.782
De 1 a 3 meses	0461	300	0468	255	0475	50	0482	31	0489	336	0496	26.927	0503	0	0510	27.263
De 3 a 6 meses	0462	36	0469	60	0476	5	0483	14	0490	79	0497	3.042	0504	0	0511	3.121
De 6 a 9 meses	0463	28	0470	85	0477	9	0484	20	0491	114	0498	2.718	0505	0	0512	2.832
De 9 a 12 meses	0464	16	0471	107	0478	6	0485	22	0492	135	0499	1.509	0506	0	0513	1.644
Más de 12 meses	0465	42	0472	1.614	0479	11	0486	63	0493	1.688	0500	1.600	0507	0	0514	3.288
<b>Total</b>	<b>0466</b>	<b>1.254</b>	<b>0473</b>	<b>2.372</b>	<b>0480</b>	<b>125</b>	<b>0487</b>	<b>150</b>	<b>0494</b>	<b>2.647</b>	<b>0501</b>	<b>94.283</b>	<b>0508</b>	<b>0</b>	<b>1515</b>	<b>96.930</b>

Impagados con garantía real (miles de euros)	Nº de activos		Importe impagado								Principal pendiente no vencido		Otros importes		Deuda Total		Valor garantía		Valor Garantía con Tasación > 2 años		% Deuda / v. Tasación	
			Principal pendiente vencido		Intereses devengados en contabilidad		Intereses interrumpidos en contabilidad		Total													
Hasta 1 mes	0515	832	0522	251	0529	44	0536	0	0543	295	0550	58.487	0557	0	0564	58.782	0571	145.012	0578	145.012	0584	40,54
De 1 a 3 meses	0516	300	0523	255	0530	50	0537	31	0544	336	0551	26.927	0558	0	0565	27.263	0572	58.096	0579	58.096	0585	46,93
De 3 a 6 meses	0517	36	0524	60	0531	5	0538	14	0545	79	0552	3.042	0559	0	0566	3.121	0573	8.187	0580	8.187	0586	38,12
De 6 a 9 meses	0518	28	0525	85	0532	9	0539	20	0546	114	0553	2.718	0560	0	0567	2.832	0574	5.190	0581	5.190	0587	54,57
De 9 a 12 meses	0519	16	0526	107	0533	6	0540	22	0547	135	0554	1.509	0561	0	0568	1.644	0575	3.076	0582	3.076	0588	53,45
Más de 12 meses	0520	42	0527	1.614	0534	11	0541	63	0548	1.688	0555	1.600	0562	0	0569	3.288	0576	7.940	0583	7.940	0589	41,41
<b>Total</b>	<b>0521</b>	<b>1.254</b>	<b>0528</b>	<b>2.372</b>	<b>0535</b>	<b>125</b>	<b>0542</b>	<b>150</b>	<b>0549</b>	<b>2.647</b>	<b>0556</b>	<b>94.283</b>	<b>0563</b>	<b>0</b>	<b>0570</b>	<b>96.930</b>	<b>0577</b>	<b>227.501</b>			<b>0590</b>	<b>42,61</b>

**RURAL HIPOTECARIO XI Fondo de Titulización de Activos**

<b>S.05.1</b>
<b>Denominación Fondo: RURAL HIPOTECARIO XI Fondo de Titulización de Activos</b>
<b>Denominación del compartimento:</b>
<b>Denominación de la gestora: EUROPEA DE TITULIZACION S.A., S.G.F.T.</b>
<b>Estados agregados: NO</b>
<b>Fecha: 31/12/2016</b>
<b>Entidades cedentes de los activos titulizados: CAJA RURAL DE ARAGON, SOCIEDAD COOPERATIVA DE CREDITO (95980020140005012943); CAJA RURAL DE NAVARRA, S. COOP. DE CREDITO (95980020140005439549); CAJA RURAL DE TERUEL, SOCIEDAD COOPERATIVA DE CREDITO (95980020140005417336); CAJA RURAL DE ZAMORA, COOPERATIVA DE CREDITO (95980020140005219844); CAIXA POPULAR-CAIXA RURAL, S. COOP. DE CREDITO V. (95980020140005480677); CAIXA RURAL ALBALAT DELS SORELLS, COOPERATIVA DE CREDIT VALENCIANA (635400GMYR2GLR32FE78); CAIXA RURAL GALEGA, SOCIEDAD COOPERATIVA DE CREDITO LIMITADA GALLEGA (95980020140005488437); CAIXA RURAL LA VALL 'SAN ISIDRO', SOCIEDAD COOPERATIVA DE CREDITO VALENCIANA (95980020140005651785); CAIXA RURAL TORRENT COOPERATIVA DE CREDIT VALENCIANA (635400FTUWGNM6CHRI73); CAJA RURAL CENTRAL, SOCIEDAD COOPERATIVA DE CREDITO (95980020140005487079). (Resto de entidades en notas explicativas)</b>

**INFORMACION RELATIVA A LOS ACTIVOS TITULIZADOS**

**CUADRO C**

Vida residual de los activos titulizados (miles de euros)	Principal pendiente					
	Situación actual 31/12/2016		Situación cierre anual anterior 31/12/2015		Situación inicial 25/02/2009	
Inferior a 1 año	0600	853	1600	613	2600	568
Entre 1 y 2 años	0601	1.079	1601	948	2601	0
Entre 2 y 3 años	0602	1.521	1602	2.017	2602	39
Entre 3 y 4 años	0603	2.970	1603	2.307	2603	429
Entre 4 y 5 años	0604	5.689	1604	4.287	2604	1.317
Entre 5 y 10 años	0605	63.860	1605	66.167	2605	33.158
Superior a 10 años	0606	874.483	1606	1.056.147	2606	2.164.608
<b>Total</b>	0607	<b>950.455</b>	1607	<b>1.132.486</b>	2607	<b>2.200.119</b>
<b>Vida residual media ponderada (años)</b>	0608	<b>18,84</b>	1608	<b>19,66</b>	2608	<b>25,40</b>

Antigüedad	Principal pendiente					
	Situación actual 31/12/2016		Situación cierre anual anterior 31/12/2015		Situación inicial 25/02/2009	
Antigüedad media ponderada (años)	0609	9,91	1609	8,96	2609	2,16

S.05.1

Denominación Fondo: RURAL HIPOTECARIO XI Fondo de Titulización de Activos

Denominación del compartimento:

Denominación de la gestora: EUROPEA DE TITULIZACION S.A., S.G.F.T.

Estados agregados: NO

Fecha: 31/12/2016

Entidades cedentes de los activos titulizados: CAJA RURAL DE ARAGON, SOCIEDAD COOPERATIVA DE CREDITO (95980020140005012943); CAJA RURAL DE NAVARRA, S. COOP. DE CREDITO (95980020140005439549); CAJA RURAL DE TERUEL, SOCIEDAD COOPERATIVA DE CREDITO (95980020140005417336); CAJA RURAL DE ZAMORA, COOPERATIVA DE CREDITO (95980020140005219844); CAIXA POPULAR-CAIXA RURAL, S. COOP. DE CREDITO V. (95980020140005480677); CAIXA RURAL ALBALAT DELS SORELLS, COOPERATIVA DE CREDIT VALENCIANA (635400GMYR2GLR32FE78); CAIXA RURAL GALEGA, SOCIEDAD COOPERATIVA DE CREDITO LIMITADA GALLEGA (95980020140005488437); CAIXA RURAL LA VALL 'SAN ISIDRO', SOCIEDAD COOPERATIVA DE CREDITO VALENCIANA (95980020140005651785); CAIXA RURAL TORRENT COOPERATIVA DE CREDIT VALENCIANA (635400FTUWGNM6CHRI73); CAJA RURAL CENTRAL, SOCIEDAD COOPERATIVA DE CREDITO (95980020140005487079). (Resto de entidades en notas explicativas)

**INFORMACION RELATIVA A LOS ACTIVOS TITULIZADOS**

**CUADRO D**

Importe pendiente activos titulizados / Valor garantía (miles de euros)	Situación actual 31/12/2016				Situación cierre anual anterior 31/12/2015				Situación inicial 25/02/2009			
	Nº de activos vivos		Principal pendiente		Nº de activos vivos		Principal pendiente		Nº de activos vivos		Principal pendiente	
0% - 40%	0620	5.700	0630	286.871	1620	5.932	1630	309.444	2620	3.381	2630	257.567
40% - 60%	0621	4.640	0631	425.854	1621	5.202	1631	481.321	2621	5.619	2631	599.714
60% - 80%	0622	1.946	0632	228.694	1622	2.726	1632	323.802	2622	9.120	2632	1.173.480
80% - 100%	0623	64	0633	9.036	1623	130	1633	17.919	2623	1.221	2633	169.358
100% - 120%	0624	0	0634	0	1624	0	1634	0	2624	0	2634	0
120% - 140%	0625	0	0635	0	1625	0	1635	0	2625	0	2635	0
140% - 160%	0626	0	0636	0	1626	0	1636	0	2626	0	2636	0
superior al 160%	0627	0	0637	0	1627	0	1637	0	2627	0	2637	0
<b>Total</b>	0628	<b>12.350</b>	0638	<b>950.455</b>	1628	<b>13.990</b>	1638	<b>1.132.486</b>	2628	<b>19.341</b>	2638	<b>2.200.119</b>
<b>Media ponderada (%)</b>			0639	<b>47,96</b>			1639	<b>49,63</b>			2639	<b>62,78</b>

**RURAL HIPOTECARIO XI Fondo de Titulización de Activos**

S.05.1

**Denominación Fondo:** RURAL HIPOTECARIO XI Fondo de Titulización de Activos

**Denominación del compartimento:**

**Denominación de la gestora:** EUROPEA DE TITULIZACION S.A., S.G.F.T.

**Estados agregados:** NO

**Fecha:** 31/12/2016

**Entidades cedentes de los activos titulizados:** CAJA RURAL DE ARAGON, SOCIEDAD COOPERATIVA DE CREDITO (95980020140005012943); CAJA RURAL DE NAVARRA, S. COOP. DE CREDITO (95980020140005439549); CAJA RURAL DE TERUEL, SOCIEDAD COOPERATIVA DE CREDITO (95980020140005417336); CAJA RURAL DE ZAMORA, COOPERATIVA DE CREDITO (95980020140005219844); CAIXA POPULAR-CAIXA RURAL, S. COOP. DE CREDITO V. (95980020140005480677); CAIXA RURAL ALBALAT DELS SORELLS, COOPERATIVA DE CREDIT VALENCIANA (635400GMYR2GLR32FE78); CAIXA RURAL GALEGA, SOCIEDAD COOPERATIVA DE CREDITO LIMITADA GALLEGA (95980020140005488437); CAIXA RURAL LA VALL 'SAN ISIDRO', SOCIEDAD COOPERATIVA DE CREDITO VALENCIANA (95980020140005651785); CAIXA RURAL TORRENT COOPERATIVA DE CREDIT VALENCIANA (635400FTUWGNM6CHRI73); CAJA RURAL CENTRAL, SOCIEDAD COOPERATIVA DE CREDITO (95980020140005487079). (Resto de entidades en notas explicativas)

**INFORMACION RELATIVA A LOS ACTIVOS TITULIZADOS**

**CUADRO E**

Tipos de interés de los activos titulizados (%)	Situación actual 31/12/2016		Situación cierre anual anterior 31/12/2015		Situación Inicial 25/02/2009	
Tipo de interés medio ponderado	0650	1,46	1650	1,98	2650	5,54
Tipo de interés nominal máximo	0651	5,75	1651	6	2651	8,51
Tipo de interés nominal mínimo	0652	0	1652	0,18	2652	2,93

S.05.1

Denominación Fondo: RURAL HIPOTECARIO XI Fondo de Titulización de Activos

Denominación del compartimento:

Denominación de la gestora: EUROPEA DE TITULIZACION S.A., S.G.F.T.

Estados agregados: NO

Fecha: 31/12/2016

Entidades cedentes de los activos titulizados: CAJA RURAL DE ARAGON, SOCIEDAD COOPERATIVA DE CREDITO (95980020140005012943); CAJA RURAL DE NAVARRA, S. COOP. DE CREDITO (95980020140005439549); CAJA RURAL DE TERUEL, SOCIEDAD COOPERATIVA DE CREDITO (95980020140005417336); CAJA RURAL DE ZAMORA, COOPERATIVA DE CREDITO (95980020140005219844); CAIXA POPULAR-CAIXA RURAL, S. COOP. DE CREDITO V. (95980020140005480677); CAIXA RURAL ALBALAT DELS SORELLS, COOPERATIVA DE CREDIT VALENCIANA (635400GMYR2GLR32FE78); CAIXA RURAL GALEGA, SOCIEDAD COOPERATIVA DE CREDITO LIMITADA GALLEGA (95980020140005488437); CAIXA RURAL LA VALL 'SAN ISIDRO', SOCIEDAD COOPERATIVA DE CREDITO VALENCIANA (95980020140005651785); CAIXA RURAL TORRENT COOPERATIVA DE CREDIT VALENCIANA (635400FTUWGNM6CHRI73); CAJA RURAL CENTRAL, SOCIEDAD COOPERATIVA DE CREDITO (95980020140005487079). (Resto de entidades en notas explicativas)

INFORMACION RELATIVA A LOS ACTIVOS TITULIZADOS

CUADRO F

Distribución geográfica activos titulizados (miles de euros)	Situación actual 31/12/2016				Situación cierre anual anterior 31/12/2015				Situación inicial 25/02/2009			
	Nº de activos vivos		Principal pendiente		Nº de activos vivos		Principal pendiente		Nº de activos vivos		Principal pendiente	
Andalucía	0660	2.544	0683	176.734	1660	3.173	1683	228.509	2660	4.500	2683	448.846
Aragón	0661	1.472	0684	120.215	1661	1.589	1684	135.828	2661	2.132	2684	250.840
Asturias	0662	733	0685	56.067	1662	769	1685	62.260	2662	966	2685	108.760
Baleares	0663	138	0686	17.903	1663	143	1686	19.534	2663	220	2686	36.760
Canarias	0664	65	0687	6.261	1664	67	1687	6.722	2664	98	2687	12.270
Cantabria	0665	3	0688	160	1665	4	1688	223	2665	12	2688	1.934
Castilla-León	0666	425	0689	27.048	1666	452	1689	30.455	2666	630	2689	63.824
Castilla La Mancha	0667	1.186	0690	70.027	1667	1.228	1690	77.500	2667	1.438	2690	131.955
Cataluña	0668	237	0691	22.839	1668	249	1691	25.225	2668	374	2691	51.303
Ceuta	0669		0692		1669		1692		2669		2692	
Extremadura	0670	122	0693	7.674	1670	134	1693	8.837	2670	166	2693	14.640
Galicia	0671	65	0694	4.448	1671	69	1694	5.064	2671	91	2694	10.615
Madrid	0672	408	0695	27.465	1672	426	1695	31.127	2672	538	2695	59.445
Melilla	0673		0696		1673		1696		2673		2696	
Murcia	0674	119	0697	9.382	1674	124	1697	10.427	2674	167	2697	19.579
Navarra	0675	657	0698	49.904	1675	1.066	1698	87.768	2675	1.788	2698	223.095
La Rioja	0676	190	0699	15.330	1676	222	1699	18.818	2676	354	2699	45.801
Comunidad Valenciana	0677	3.747	0700	316.508	1677	3.881	1700	345.286	2677	5.268	2700	636.172
País Vasco	0678	239	0701	22.490	1678	394	1701	38.903	2678	599	2701	84.280
<b>Total España</b>	0679	<b>12.350</b>	0702	<b>950.455</b>	1679	<b>13.990</b>	1702	<b>1.132.486</b>	2679	<b>19.341</b>	2702	<b>2.200.119</b>
Otros países Unión Europea	0680		0703		1680		1703		2680		2703	
Resto	0681		0704		1681		1704		2681		2704	
<b>Total general</b>	0682	<b>12.350</b>	0705	<b>950.455</b>	1682	<b>13.990</b>	1705	<b>1.132.486</b>	2682	<b>19.341</b>	2705	<b>2.200.119</b>

<b>S.05.1</b>
<b>Denominación Fondo: RURAL HIPOTECARIO XI Fondo de Titulización de Activos</b>
<b>Denominación del compartimento:</b>
<b>Denominación de la gestora: EUROPEA DE TITULIZACION S.A., S.G.F.T.</b>
<b>Estados agregados: NO</b>
<b>Fecha: 31/12/2016</b>
<b>Entidades cedentes de los activos titulizados: CAJA RURAL DE ARAGON, SOCIEDAD COOPERATIVA DE CREDITO (95980020140005012943); CAJA RURAL DE NAVARRA, S. COOP. DE CREDITO (95980020140005439549); CAJA RURAL DE TERUEL, SOCIEDAD COOPERATIVA DE CREDITO (95980020140005417336); CAJA RURAL DE ZAMORA, COOPERATIVA DE CREDITO (95980020140005219844); CAIXA POPULAR-CAIXA RURAL, S. COOP. DE CREDITO V. (95980020140005480677); CAIXA RURAL ALBALAT DELS SORELLS, COOPERATIVA DE CREDIT VALENCIANA (635400GMYR2GLR32FE78); CAIXA RURAL GALEGA, SOCIEDAD COOPERATIVA DE CREDITO LIMITADA GALLEGA (95980020140005488437); CAIXA RURAL LA VALL 'SAN ISIDRO', SOCIEDAD COOPERATIVA DE CREDITO VALENCIANA (95980020140005651785); CAIXA RURAL TORRENT COOPERATIVA DE CREDIT VALENCIANA (635400FTUWGNM6CHRI73); CAJA RURAL CENTRAL, SOCIEDAD COOPERATIVA DE CREDITO (95980020140005487079). (Resto de entidades en notas explicativas)</b>

**INFORMACION RELATIVA A LOS ACTIVOS TITULIZADOS**

**CUADRO G**

Concentración	Situación actual 31/12/2016		Situación cierre anual anterior 31/12/2015		Situación inicial 25/02/2009	
	Porcentaje	CNAE	Porcentaje	CNAE	Porcentaje	CNAE
Diez primeros deudores/emisores con más concentración	0710	0,43	1710	0,37	2710	0,25
Sector	0711	0712	1711	1712	2711	2712



**RURAL HIPOTECARIO XI Fondo de Titulización de Activos**

<b>S.05.2</b>
<b>Denominación Fondo:</b> RURAL HIPOTECARIO XI Fondo de Titulización de Activos
<b>Denominación del compartimento:</b>
<b>Denominación de la gestora:</b> EUROPEA DE TITULIZACION S.A., S.G.F.T.
<b>Estados agregados:</b> NO
<b>Periodo de la declaración:</b> 31/12/2016
<b>Mercados de cotización de los valores emitidos:</b> AIAF

**INFORMACION RELATIVA A LAS OBLIGACIONES Y OTROS VALORES EMITIDOS**

**CUADRO A**

(miles de euros)		Situación actual 31/12/2016			Situación cierre anual anterior 31/12/2015			Situación inicial 25/02/2009					
Serie	Denominación serie	Nº de pasivos emitidos		Nominal pendiente	Nº de pasivos emitidos		Nominal pendiente	Nº de pasivos emitidos		Nominal pendiente			
		0720	0721	0722	1720	1721	1722	2720	2721	2722			
ES0323975005	BONOSA	21.131	41.000	872.265	21.131	50.000	1.053.654	21.131	100.000	2.113.100			
ES0323975013	BONOSB	253	87.000	21.985	253	100.000	25.300	253	100.000	25.300			
ES0323975021	BONOSC	616	100.000	61.600	616	100.000	61.600	616	100.000	61.600			
<b>Total</b>		0723	22.000	0724	955.850	1723	22.000	1724	1.140.554	2723	22.000	2724	2.200.000

**RURAL HIPOTECARIO XI Fondo de Titulización de Activos**

<b>S.05.2</b>
<b>Denominación Fondo: RURAL HIPOTECARIO XI Fondo de Titulización de Activos</b>
<b>Denominación del compartimento:</b>
<b>Denominación de la gestora: EUROPEA DE TITULIZACION S.A., S.G.F.T.</b>
<b>Estados agregados: NO</b>
<b>Periodo de la declaración: 31/12/2016</b>
<b>Mercados de cotización de los valores emitidos: AIAF</b>

**INFORMACION RELATIVA A LAS OBLIGACIONES Y OTROS VALORES EMITIDOS**

**CUADRO B**

(miles de euros)			Intereses						Principal pendiente				Total Pendiente		Correcciones de valor por repercusión de pérdidas		
Serie	Denominación serie	Grado de subordinación	Índice de referencia	Margen	Tipo aplicado	Intereses Acumulados		Intereses impagados	Serie devenga Intereses en el periodo	Principal no vencido		Principal impagado		Total Pendiente	Correcciones de valor por repercusión de pérdidas		
						0730	0731			0732	0733	0734	0735			0742	0736
ES0323975005	BONOSA	NS	Euribor 03 meses	0,30	0	0	0	0	NO	872.265	0	0	0	872.265	0		
ES0323975013	BONOSB	S	Euribor 03 meses	0,50	0,18	1	0	0	NO	21.985	0	0	0	21.986	0		
ES0323975021	BONOSC	S	Euribor 03 meses	0,70	0,38	3	0	0	NO	61.600	0	0	0	61.603	0		
<b>Total</b>						0740	4	0741	0	0743	955.850	0744	0	0745	955.854	0746	0

	Situación actual 31/12/2016		Situación cierre anual anterior 31/12/2015		Situación inicial 25/02/2009	
Tipo de interés medio ponderado de las obligaciones y otros valores emitidos (%)	0747	0,10	0748	0,34	0749	2,19

**RURAL HIPOTECARIO XI Fondo de Titulización de Activos**

<b>S.05.2</b>
<b>Denominación Fondo: RURAL HIPOTECARIO XI Fondo de Titulización de Activos</b>
<b>Denominación del compartimento:</b>
<b>Denominación de la gestora: EUROPEA DE TITULIZACION S.A., S.G.F.T.</b>
<b>Estados agregados: NO</b>
<b>Periodo de la declaración: 31/12/2016</b>
<b>Mercados de cotización de los valores emitidos: AIAF</b>

**INFORMACION RELATIVA A LAS OBLIGACIONES Y OTROS VALORES EMITIDOS**

**CUADRO C**

(miles de euros)		Situación actual 31/12/2016								Situación periodo comparativo anterior 31/12/2015							
Serie	Denominación serie	Amortización principal				Intereses				Amortización principal				Intereses			
		Pagos del periodo		Pagos acumulados		Pagos del periodo		Pagos acumulados		Pagos del periodo		Pagos acumulados		Pagos del periodo		Pagos acumulados	
		0750	0751	0752	0753	1750	1751	1752	1753								
ES0323975005	BONOSA	29.972	1.240.835	0	113.560												
ES0323975013	BONOSB	1.549	3.315	12	2.066												
ES0323975021	BONOSC	0	0	63	6.014												
<b>Total</b>		0754	31.521	0755	1.244.150	0756	75	0757	121.640	1754		1755		1756		1757	

**RURAL HIPOTECARIO XI Fondo de Titulización de Activos**

<b>S.05.2</b>
<b>Denominación Fondo: RURAL HIPOTECARIO XI Fondo de Titulización de Activos</b>
<b>Denominación del compartimento:</b>
<b>Denominación de la gestora: EUROPEA DE TITULIZACION S.A., S.G.F.T.</b>
<b>Estados agregados: NO</b>
<b>Periodo de la declaración: 31/12/2016</b>
<b>Mercados de cotización de los valores emitidos: AIAF</b>

**INFORMACION RELATIVA A LAS OBLIGACIONES Y OTROS VALORES EMITIDOS**

**CUADRO D**

Serie	Denominación Serie	Fecha último cambio de calificación crediticia	Agencia de calificación crediticia (2)	Calificación		
				Situación actual 31/12/2016	Situación cierre anual anterior 31/12/2015	Situación inicial 25/02/2009
				0762	0763	0764
ES0323975005	BONOSA	17/06/2016	FCH	AAsf	A+sf	n.c.
ES0323975005	BONOSA	28/06/2013	MDY	n.c.	n.c.	Aaa
ES0323975005	BONOSA	27/01/2016	DBRS	A(h)(sf)	ALsf	n.c.
ES0323975013	BONOSB	17/06/2016	FCH	A+sf	BBB+sf	n.c.
ES0323975013	BONOSB	28/06/2013	MDY	n.c.	n.c.	Aa3
ES0323975021	BONOSC	17/06/2016	FCH	BB+sf	BB-sf	n.c.
ES0323975021	BONOSC	28/06/2013	MDY	n.c.	n.c.	Baa3

**RURAL HIPOTECARIO XI Fondo de Titulización de Activos**

<b>S.05.2</b>
<b>Denominación Fondo: RURAL HIPOTECARIO XI Fondo de Titulización de Activos</b>
<b>Denominación del compartimento:</b>
<b>Denominación de la gestora: EUROPEA DE TITULIZACION S.A., S.G.F.T.</b>
<b>Estados agregados: NO</b>
<b>Periodo de la declaración: 31/12/2016</b>
<b>Mercados de cotización de los valores emitidos: AIAF</b>

**INFORMACION RELATIVA A LAS OBLIGACIONES Y OTROS VALORES EMITIDOS**

**CUADRO E**

Vida residual de las obligaciones y otros valores emitidos por el Fondo (miles de euros)	Principal pendiente				
	Situación actual 31/12/2016		Situación cierre anual anterior 31/12/2015		Situación inicial 25/02/2009
Inferior a 1 año	0765		1765		2765
Entre 1 y 2 años	0766		1766		2766
Entre 2 y 3 años	0767		1767		2767
Entre 3 y 4 años	0768		1768		2768
Entre 4 y 5 años	0769		1769		2769
Entre 5 y 10 años	0770		1770		2770
Superior a 10 años	0771	955.850	1771	1.140.554	2771
<b>Total</b>	<b>0772</b>	<b>955.850</b>	<b>1772</b>	<b>1.140.554</b>	<b>2772</b>
<b>Vida residual media ponderada (años)</b>	<b>0773</b>	<b>36,25</b>	<b>1773</b>	<b>37,26</b>	<b>44,11</b>

S.05.3

**Denominación Fondo:** RURAL HIPOTECARIO XI Fondo de Titulización de Activos

**Denominación del compartimento:**

**Denominación de la gestora:** EUROPEA DE TITULIZACION S.A., S.G.F.T.

**Estados agregados:** NO

**Fecha:** 31/12/2016

**OTRA INFORMACIÓN SOBRE EL FONDO**

**CUADRO A**

Información sobre las mejoras crediticias del Fondo	Situación actual 31/12/2016		Situación cierre anual anterior 31/12/2015		Situación inicial 25/02/2009	
	Código	Valor	Código	Valor	Código	Valor
1 Importe del Fondo de Reserva constituido (miles de euros)	0775	71.500	1775	71.408	2775	71.500
1.1 Importe mínimo del Fondo de Reserva (miles de euros)	0776	71.500	1776	71.500	2776	71.500
1.2 Porcentaje que representa el Fondo de Reserva constituido sobre el total de pasivos emitidos (%)	0777	7,48	1777	6,26	2777	3,25
1.3 Denominación de la contrapartida	0778	Citibank International LTD SE	1778	Citibank International LTD SE	2778	Banco Cooperativo
1.4 Rating de la contrapartida	0779	A (high)/A/A1	1779	A/A/A1	2779	A1
1.5 Rating requerido de la contrapartida	0780		1780		2780	
2 Importe disponible de la línea/s de liquidez (miles de euros)	0781		1781		2781	
2.1 Porcentaje que representa el importe disponible de la línea de liquidez sobre el total de pasivos emitidos (%)	0782		1782		2782	
2.2 Denominación de la contrapartida	0783		1783		2783	
2.3 Rating de la contrapartida	0784		1784		2784	
2.4 Rating requerido de la contrapartida	0785		1785		2785	
3 Importe de los pasivos emitidos garantizados por avales (miles de euros)	0786		1786		2786	
3.1 Porcentaje que representan los avales sobre el total de los pasivos emitidos (%)	0787		1787		2787	
3.2 Denominación de la entidad avalista	0788		1788		2788	
3.3 Rating del avalista	0789		1789		2789	
3.4 Rating requerido del avalista	0790		1790		2790	
4 Subordinación de series (S/N)	0791	S	1791	S	2791	S
4.1 Porcentaje del importe pendiente de las series no subordinadas sobre el importe pendiente del total bonos (%)	0792	91,26	1792	92,38	2792	96,05
5 Importe máximo de riesgo cubierto por garantías financieras adquiridas (miles de euros)	0793		1793		2793	
5.1 Denominación de la contrapartida	0794		1794		2794	
5.2 Rating de la contrapartida	0795		1795		2795	
5.3 Rating requerido de la contrapartida	0796		1796		2796	

**RURAL HIPOTECARIO XI Fondo de Titulización de Activos**

S.05.3

Denominación Fondo: RURAL HIPOTECARIO XI Fondo de Titulización de Activos

Denominación del compartimento:

Denominación de la gestora: EUROPEA DE TITULIZACION S.A., S.G.F.T.

Estados agregados: NO

Fecha: 31/12/2016

**OTRA INFORMACIÓN SOBRE EL FONDO**

**CUADRO B**

PERMUTAS FINANCIERAS		Importe a pagar por el fondo		Importe a pagar por la contrapartida		Valor razonable (miles de euros)			Otras características	
	Contrapartida	Periodicidad liquidación	Tipo de interés anual	Nocional	Tipo de interés anual	Nocional	Situación actual 31/12/2016	Situación cierre anual anterior 31/12/2015	Situación inicial 25/02/2009	
	0800	0801	0802	0803	0804	0805	0806	1806	2806	3806
Permuta de intereses	Banco Cooperativo	trimestral	Intereses ordinarios vencidos de los Préstamos no Dudosos, pagados o no, menos intereses que corresponden al margen sobre índice referencia.	Saldo Vivo medio diario no Dudosos	Euribor 3 M	Saldo Vivo medio diario no Dudosos	-18.563	-24.823	-24.838	
<b>Total</b>							0808 -18.563	0809 -24.823	0810 -24.838	

S.05.3

Denominación Fondo: RURAL HIPOTECARIO XI Fondo de Titulización de Activos

Denominación del compartimento:

Denominación de la gestora: EUROPEA DE TITULIZACION S.A., S.G.F.T.

Estados agregados: NO

Fecha: 31/12/2016

**OTRA INFORMACIÓN SOBRE EL FONDO**

**CUADRO B**

GARANTÍAS FINANCIERAS EMITIDAS Naturaleza riesgo cubierto	Importe máximo del riesgo cubierto (miles de euros)			Valor en libros (miles de euros)			Otras características	
	Situación actual 31/12/2016	Situación cierre anual anterior 31/12/2015	Situación inicial 25/02/2009	Situación actual 31/12/2016	Situación cierre anual anterior 31/12/2015	Situación inicial 25/02/2009		
Préstamos hipotecarios	0811	1811	2811	0829	1829	2829	3829	
Cédulas hipotecarias	0812	1812	2812	0830	1830	2830	3830	
Préstamos a promotores	0813	1813	2813	0831	1831	2831	3831	
Préstamos a PYMES	0814	1814	2814	0832	1832	2832	3832	
Préstamos a empresas	0815	1815	2815	0833	1833	2833	3833	
Préstamos corporativos	0816	1816	2816	0834	1834	2834	3834	
Cédulas territoriales	0817	1817	2817	0835	1835	2835	3835	
Bonos de tesorería	0818	1818	2818	0836	1836	2836	3836	
Deuda subordinada	0819	1819	2819	0837	1837	2837	3837	
Créditos AAPP	0820	1820	2820	0838	1838	2838	3838	
Préstamos consumo	0821	1821	2821	0839	1839	2839	3839	
Préstamos automoción	0822	1822	2822	0840	1840	2840	3840	
Cuotas de arrendamiento financiero (leasing)	0823	1823	2823	0841	1841	2841	3841	
Cuentas a cobrar	0824	1824	2824	0842	1842	2842	3842	
Derechos de crédito futuros	0825	1825	2825	0843	1843	2843	3843	
Bonos de titulización	0826	1826	2826	0844	1844	2844		
<b>Total</b>	0827	1827	2827	0845	1845	2845	3845	



S.05.4

Denominación Fondo: RURAL HIPOTECARIO XI Fondo de Titulización de Activos

Denominación del compartimento:

Denominación de la gestora: EUROPEA DE TITULIZACION S.A., S.G.F.T.

Estados agregados: NO

Fecha: 31/12/2016

**INFORME DE CUMPLIMIENTO DE LAS REGLAS DE FUNCIONAMIENTO DEL FONDO**

**CUADRO A**

Concepto	Meses impago		Días impago		Importe impagado acumulado				Ratio				Ref. Folleto			
					Situación actual 31/12/2016	Situación cierre anual anterior 31/12/2015	Situación actual 31/12/2016	Situación cierre anual anterior 31/12/2015	Última Fecha Pago							
1. Activos Morosos por impagos con antigüedad igual o superior a	7000	3	7002		7003	10.426	7006	13.672	7009	1,10	7012	1,21	7015	1,27		
2. Activos Morosos por otras razones					7004	0	7007	0	7010	0	7013	0	7016	0		
Total Morosos					7005	10.426	7008	13.672	7011	1,10	7014	1,21	7017	1,27	7018	4,9,3,3 NOTA DE VALORES
3. Activos Fallidos por impagos con antigüedad igual o superior a	7019	18	7020		7021	308	7024	911	7027	0,03	7030	0,08	7033	0,03		
4. Activos Fallidos por otras razones					7022	0	7025	0	7028	0	7031	0	7034	0		
Total Fallidos					7023	308	7026	911	7029	0,03	7032	0,08	7035	0,03	7036	4,9,3,3 NOTA DE VALORES

Otras ratios relevantes	Ratio			Ref. Folleto	
	Situación actual 31/12/2016	Situación cierre anual anterior 31/12/2015	Última Fecha Pago		
	0850		1850		3850
	0851		1851		3851
	0852		1852		3852
	0853		1853		3853

S.05.4

Denominación Fondo: RURAL HIPOTECARIO XI Fondo de Titulización de Activos

Denominación del compartimento:

Denominación de la gestora: EUROPEA DE TITULIZACION S.A., S.G.F.T.

Estados agregados: NO

Fecha: 31/12/2016

**INFORME DE CUMPLIMIENTO DE LAS REGLAS DE FUNCIONAMIENTO DEL FONDO**

**CUADRO B**

TRIGGERS	Límite	% Actual	Última Fecha Pago	Referencia Folleto
<b>Amortización secuencial: series</b>	0854	0858	1858	2858
Serie B	1,50	1,10	1,22	Nota de Valores 4.9.3.5
Serie C	1	1,10	1,22	Nota de Valores 4.9.3.5
<b>Diferimiento/postergamiento intereses: series</b>	0855	0859	1859	2859
Serie B	12	3,31	3,30	Módulo adicional a la Nota de Valores 3.4.6.2
Serie C	8	3,31	3,30	Módulo adicional a la Nota de Valores 3.4.6.2
<b>No Reducción del Fondo de Reserva</b>	0856	0860	1860	2860
FR	1	1,10	1,22	Módulo Adicional a la Nota Valores 3.4.2.2.3
<b>OTROS TRIGGERS</b>	0857	0861	1861	2861

Cuadro de texto libre

**CUADRO C**

Informe cumplimiento reglas de funcionamiento

Contiene



Información adicional  
en fichero adjunto

S.05.5

Denominación Fondo: RURAL HIPOTECARIO XI Fondo de Titulización de Activos

Denominación del compartimento:

Denominación de la gestora: EUROPEA DE TITULIZACION S.A., S.G.F.T.

Estados agregados: NO

Fecha: 31/12/2016

**INFORMACION RELATIVA A COMISIONES**

**CUADRO A**

Comisión	Contrapartida		Importe fijo (miles de euros)		Criterios determinación de la comisión				Máximo (miles de euros)		Mínimo (miles de euros)		Periodicidad pago según folleto / escritura		Condiciones iniciales folleto / escritura emisión		Otras consideraciones	
					Base de cálculo		% anual											
Comisión sociedad gestora	0862	Europea de Titulización	1862		2862	Saldo de principal pendiente de las series	3862	0,015	4862	44	5862	8	6862	Trimestral	7862	S	8862	Adicionalmente, comisión de 450 € trimestral por cada envío a EdW
Comisión administrador	0863	Entidades cedentes	1863		2863	Saldo Vivo medio diario de los Préstamos hipotecarios	3863	0,010	4863		5863		6863	Trimestral	7863	S	8863	
Comisión del agente financiero/pagos	0864	Citibank	1864	0	2864		3864		4864		5864		6864	Trimestral	7864	N	8864	
Otras	0865	Banco Cooperativo	1865		2865	Saldo Vivo medio diario de los Préstamos hipotecarios	3865	0,001	4865		5865		6865	Trimestral	7865	S	8865	Comisión Depositario

<b>S.05.5</b>
<b>Denominación Fondo: RURAL HIPOTECARIO XI Fondo de Titulización de Activos</b>
<b>Denominación del compartimento:</b>
<b>Denominación de la gestora: EUROPEA DE TITULIZACION S.A., S.G.F.T.</b>
<b>Estados agregados: NO</b>
<b>Fecha: 31/12/2016</b>

**INFORMACION RELATIVA A COMISIONES**

**CUADRO B**

Forma de cálculo		
1 Diferencia ingresos y gastos (S/N)	0866	S
2 Diferencia cobros y pagos (S/N)	0867	N
3 Otros (S/N)	0868	N
3.1 Descripción	0869	
Contrapartida	0870	Entidades cedentes
Capítulo folleto emisión (sólo Fondos con folleto de emisión)	0871	Capítulo 3.4.6.4

Derterminada por diferencia entre ingresos y gastos (miles de euros)		Fecha cálculo				Total
		29/02/2016	31/05/2016	31/08/2016	30/11/2016	
<b>Ingresos y gastos del periodo de cálculo</b>	0872					
Margen de intereses	0873	815	2.006	3.119	4.226	10.166
Deterioro de activos financieros (neto)	0874	17	78	85	87	267
Dotaciones a provisiones (neto)	0875	0	0	0	0	0
Ganancias (pérdidas) de activos no corrientes en venta	0876	3	2	-43	-62	-100
Otros ingresos y gastos excepto comisión variable y repercusión de pérdidas (ganancias)	0877	-65	-160	-241	-323	-789
Total ingresos y gastos excepto comisión variable, impuesto sobre beneficios y repercusión de pérdidas (ganancias) (A)	0878	770	1.926	2.920	3.928	9.544
Impuesto sobre beneficios (-) (B)	0879	0	0	0	0	0
Repercusión de ganancias (-) (C)	0880	0	0	0	0	0
Comisión variable devengada en cuenta de pérdidas y ganancias (-) (D)	0881	-770	-1.926	-2.920	-3.928	-9.544
Repercusión de pérdidas (+) (-)[(A)+(B)+(C)+(D)]	0882	0	0	0	0	0
Comisión variable pagada	0883	2.642	711	1.500	1.163	6.016
Comisión variable impagada en el periodo de cálculo	0884	3.199	3.642	3.134	2.979	

<b>S.05.5</b>
<b>Denominación Fondo: RURAL HIPOTECARIO XI Fondo de Titulización de Activos</b>
<b>Denominación del compartimento:</b>
<b>Denominación de la gestora: EUROPEA DE TITULIZACION S.A., S.G.F.T.</b>
<b>Estados agregados: NO</b>
<b>Fecha: 31/12/2016</b>

**INFORMACION RELATIVA A COMISIONES**

**CUADRO B**

Derterminada diferencia entre cobros y pagos (miles de euros)		Fecha cálculo										Total	
Cobros y pagos del periodo de cálculo, según folleto	0885												
Saldo inicial	0886												
Cobros del periodo	0887												
Pagos por gastos y comisiones, distintas de la comisión variable	0888												
Pagos por derivados	0889												
Retención importe Fondo de Reserva	0890												
Pagos por las obligaciones y otros valores emitidos	0891												
Pagos por deudas con entidades de crédito	0892												
Resto pagos/retenciones	0893												
Saldo disponible	0894												
Liquidación de comisión variable	0895												

NOTA EXPLICATIVA AL ESTADO S.05.1 CUADRO A

Resto de entidades cedentes:

CAJA RURAL DE ALBACETE, CIUDAD REAL Y CUENCA, SOCIEDAD COOPERATIVA DE CREDITO (95980020140005484654);

CAJA RURAL DE ASTURIAS, SOCIEDAD COOPERATIVA DE CREDITO (95980020140005219553);

CAJA RURAL DE EXTREMADURA, SOCIEDAD COOPERATIVA DE CREDITO (95980020140005212375);

CAJA RURAL DE GIJON, SOCIEDAD COOPERATIVA ASTURIANA DE CREDITO (95980020140005480580);

CAJA RURAL DE GRANADA, SOCIEDAD COOPERATIVA DE CREDITO (95980020140005220135);

CAJA RURAL DE SORIA, SOCIEDAD COOPERATIVA DE CREDITO (95980020140005396966);

CAJA RURAL DE CASTILLA LA MANCHA, SOCIEDAD COOPERATIVA DE CREDITO (95980020140005552166);

CAJA RURAL DEL SUR, SOCIEDAD COOPERATIVA DE CREDITO (95980020140005375335);

CAJA RURAL NUESTRA SEÑORA DE LA ESPERANZA DE ONDA, S. COOP. DE CREDITO V. (95980020140005523939);

CAJA RURAL SAN JAIME DE ALQUERIAS NIÑO PERDIDO, S. COOP. DE CREDITO V. (635400PG53OKXYLRB68);

CAJA RURAL SAN JOSE DE BURRIANA, S. COOP. DE CREDITO V. (635400QRDROC5REDLP11);

CAJA RURAL SAN JOSE DE NULES S. COOP. DE CREDITO V. (635400T6AXCIH7EOTO46);

CAJA RURAL SAN ROQUE DE ALMENARA, S.COOP. DE CREDITO V. (635400LATQHBDJVK2O07);

CAJAS RURALES UNIDAS SOCIEDAD COOPERATIVA DE CREDITO (95980020140005782056);

CAJASIETE CAJA RURAL, S.C.C. (95980020140005485333)

MIEMBROS DEL CONSEJO DE ADMINISTRACIÓN DE LA SOCIEDAD GESTORA

---

D. Luis Manuel Megías Pérez  
Presidente

---

D. Ignacio Echevarría Soriano  
Vicepresidente

---

D. Diego Martín Peña

---

D. Juan Isusi Garteiz Gogearcoa

---

D. Carlos Goicoechea Argul

---

D. Sergio Fernández Sanz

---

D. Mario Masiá Vicente

---

D. Antonio Muñoz Calzada en representación de  
Bankinter, S.A.

---

D. Ignacio Benloch Fernández-Cuesta en representación  
de Banco Cooperativo Español, S.A.

---

D. Arturo Miranda Martín en representación de  
Aldermanbury Investments Limited

Diligencia: El Consejo de Administración de Europea de Titulización, S.A., S.G.F.T., en sesión del 29 de marzo de 2017, ha formulado y aprobado las Cuentas Anuales integradas por balance, cuenta de pérdidas y ganancias, estados de flujos de efectivo, estado de ingresos y gastos reconocidos y memoria e informe de gestión (incluidos los Anexos) de RURAL HIPOTECARIO XI Fondo de Titulización de Activos, correspondientes al ejercicio cerrado a 31 de diciembre de 2016, contenidos en las 76 páginas anteriores, numeradas de la 1 a la 53, a excepción de los Anexos que están contenidos en las 23 páginas siguientes y así han firmado el presente documento.

Madrid, 29 de marzo de 2017

---

D. Ángel Munilla López  
Secretario no Consejero