

PYME BANCAJA 5 Fondo de Titulización de Activos

Cuentas Anuales e Informe de Gestión
correspondientes al ejercicio 2016, junto
con el Informe de Auditoría Independiente

INFORME DE AUDITORÍA INDEPENDIENTE DE CUENTAS ANUALES

Al Consejo de Administración de EUROPEA DE TITULIZACIÓN, S.A., S.G.F.T. (en adelante, la Sociedad Gestora):

Informe sobre las cuentas anuales

Hemos auditado las cuentas anuales adjuntas de PYME BANCAJA 5 Fondo de Titulización de Activos (en adelante, el Fondo), que comprenden el balance a 31 de diciembre de 2016, la cuenta de pérdidas y ganancias, el estado de flujos de efectivo, el estado de ingresos y gastos reconocidos y la memoria correspondientes al ejercicio terminado en dicha fecha.

Responsabilidad de los administradores de la Sociedad Gestora en relación con las cuentas anuales del Fondo

Los administradores de la Sociedad Gestora del Fondo son responsables de formular y aprobar las cuentas anuales del Fondo adjuntas, de forma que expresen la imagen fiel del patrimonio, de la situación financiera y de los resultados del Fondo, de conformidad con el marco normativo de información financiera aplicable a la entidad en España, que se identifica en la Nota 2 de la memoria adjunta, y del control interno que consideren necesario para permitir la preparación de cuentas anuales del Fondo libres de incorrección material, debida a fraude o error.

Responsabilidad del auditor

Nuestra responsabilidad es expresar una opinión sobre las cuentas anuales del Fondo adjuntas basada en nuestra auditoría. Hemos llevado a cabo nuestra auditoría de conformidad con la normativa reguladora de la auditoría de cuentas vigente en España. Dicha normativa exige que cumplamos los requerimientos de ética, así como que planifiquemos y ejecutemos la auditoría con el fin de obtener una seguridad razonable de que las cuentas anuales del Fondo están libres de incorrecciones materiales.

Una auditoría requiere la aplicación de procedimientos para obtener evidencia de auditoría sobre los importes y la información revelada en las cuentas anuales. Los procedimientos seleccionados dependen del juicio del auditor, incluida la valoración de los riesgos de incorrección material en las cuentas anuales, debida a fraude o error. Al efectuar dichas valoraciones del riesgo, el auditor tiene en cuenta el control interno relevante para la formulación por parte de los administradores de la Sociedad Gestora de las cuentas anuales del Fondo, con el fin de diseñar los procedimientos de auditoría que sean adecuados en función de las circunstancias, y no con la finalidad de expresar una opinión sobre la eficacia de dicho control interno. Una auditoría también incluye la evaluación de la adecuación de las políticas contables aplicadas y de la razonabilidad de las estimaciones contables realizadas por la dirección, así como la evaluación de la presentación de las cuentas anuales tomadas en su conjunto.

Consideramos que la evidencia de auditoría que hemos obtenido proporciona una base suficiente y adecuada para nuestra opinión de auditoría.

Opinión

En nuestra opinión, las cuentas anuales adjuntas expresan, en todos los aspectos significativos, la imagen fiel del patrimonio y de la situación financiera del Fondo a 31 de diciembre de 2016, así como de sus resultados y flujos de efectivo correspondientes al ejercicio anual terminado en dicha fecha, de conformidad con el marco normativo de información financiera que resulta de aplicación y, en particular, con los principios y criterios contables contenidos en el mismo.

Párrafos de énfasis

Llamamos la atención sobre la Nota 4 de la memoria adjunta, en la que se describe el volumen de derechos de crédito dudosos y fallidos del Fondo, para los que los Administradores de la Sociedad Gestora han estimado unas necesidades de correcciones de valor por deterioro que se indican en la mencionada Nota. Por otra parte, el Fondo ha presentado margen de intereses negativo. Como consecuencia de lo anterior y de las condiciones establecidas para la amortización de los bonos, el Fondo ha dispuesto totalmente del Fondo de Reserva constituido con el fin de atender a sus obligaciones de pago, situándose éste por debajo del mínimo requerido al 31 de diciembre de 2016, según se indica en la Nota 7 de la memoria adjunta. Asimismo, tal y como se indica en la Nota 3-g de la memoria adjunta, el Fondo ha procedido a repercutir la diferencia entre los ingresos y gastos devengados, teniendo en cuenta el orden inverso de dicha prelación de pagos, a los pasivos del Fondo. Esta cuestión no modifica nuestra opinión.

Llamamos la atención sobre la Nota 4 de la memoria adjunta, en la que se describe que, de acuerdo con lo establecido en la escritura de constitución del Fondo, la Sociedad Gestora podrá ejercer la liquidación de forma anticipada del Fondo en el caso de que el importe del saldo de los Derechos de Crédito pendientes de amortización sea inferior al 10% del activo inicial del Fondo, situación en la que se encuentra el Fondo al 31 de diciembre de 2016, sin que a la fecha los Administradores de la Sociedad Gestora hayan acordado la liquidación anticipada del mismo. Esta cuestión no modifica nuestra opinión.

Adicionalmente, llamamos la atención sobre las Notas 3-k y 5 de la memoria adjunta, en las que se describen que los activos no corrientes mantenidos para la venta del Fondo están valorados según los criterios de valoración recogidos en la Circular 2/2016, de 20 de abril, de la Comisión Nacional del Mercado de Valores. Si bien los Administradores de la Sociedad Gestora del Fondo tienen definida una política comercial como parte de la estrategia de enajenación de dichos activos, considerando la situación actual del mercado inmobiliario y su posible evolución futura, los importes por los que estos serán finalmente liquidados podrían ser inferiores a los valores por el que están registrados al 31 de diciembre de 2016, hecho que debe tenerse en consideración en la interpretación de las cuentas anuales adjuntas. Esta cuestión no modifica nuestra opinión.

Informe sobre otros requerimientos legales y reglamentarios

El informe de gestión adjunto del ejercicio 2016 contiene las explicaciones que los administradores de la Sociedad Gestora consideran oportunas sobre la situación del Fondo, la evolución de sus negocios y sobre otros asuntos y no forma parte integrante de las cuentas anuales. Hemos verificado que la información contable que contiene el citado informe de gestión concuerda con la de las cuentas anuales del ejercicio 2016. Nuestro trabajo como auditores se limita a la verificación del informe de gestión con el alcance mencionado en este mismo párrafo y no incluye la revisión de información distinta de la obtenida a partir de los registros contables del Fondo.

DELOITTE, S.L.

Inscrita en el R.C.A.C. nº S0692

Rafael Orsi Baquerizo
20 de abril de 2017



DELOITTE, S.L.

Año 2017 Nº 01/17/29869
SELLO CORPORATIVO: 96,00 EUR

PYME BANCAJA 5 Fondo de Titulización de Activos

BALANCES AL 31 DE DICIEMBRE DE 2016 Y 2015 (NOTAS 1. 2 y 3)

(Miles de Euros)

ACTIVO	Nota	31/12/2016		31/12/2015 (*)		PASIVO	Nota	31/12/2016		31/12/2015 (*)	
ACTIVO NO CORRIENTE		36.673	46.110	PASIVO NO CORRIENTE				39.049	56.050		
Activos financieros a largo plazo		36.673	46.110	Provisiones a largo plazo				-	-		
Activos titulizados	4	36.673	46.110	Pasivos financieros a largo plazo				39.049	56.050		
Participaciones hipotecarias	-	-	-	Obligaciones y otros valores negociables	8			38.972	55.806		
Certificados de transmisión hipotecaria	-	-	-	Series no subordinadas	-			-	-		
Préstamos hipotecarios	-	-	-	Series subordinadas	-			58.006	71.487		
Cédulas hipotecarias	-	-	-	Correcciones de valor por reperusión de pérdidas (-)	-			(19.034)	(15.681)		
Préstamos a promotores	-	-	-	Intereses y gastos devengados no vencidos	-			-	-		
Préstamos a PYMES	24.184	33.610		Ajustes por operaciones de cobertura	-			-	-		
Préstamos a empresas	-	-	-	Deudas con entidades de crédito	-			-	-		
Cédulas territoriales	-	-	-	Préstamo subordinado	-			-	-		
Créditos AAPP	-	-	-	Crédito línea de liquidez dispuesta	-			-	-		
Préstamos Consumo	-	-	-	Otras deudas con entidades de crédito	-			-	-		
Préstamos automoción	-	-	-	Correcciones de valor por reperusión de pérdidas (-)	-			-	-		
Cuotas de arrendamiento financiero (leasing)	-	-	-	Intereses y gastos devengados no vencidos	-			-	-		
Cuentas a cobrar	-	-	-	Ajustes por operaciones de cobertura	-			-	-		
Bonos de titulización	-	-	-	Derivados	15			77	244		
Otros	-	-	-	Derivados de cobertura	-			77	244		
Intereses y gastos devengados no vencidos	-	-	-	Correcciones de valor por reperusión de pérdidas (-)	-			-	-		
Activos dudosos -principal-	12.701	17.546		Otros pasivos financieros	-			-	-		
Activos dudosos -intereses-	-	-	-	Garantías financieras	-			-	-		
Correcciones de valor por deterioro de activos (-)	(212)	(5.046)		Correcciones de valor por reperusión de pérdidas (-)	-			-	-		
Ajustes por operaciones de cobertura	-	-	-	Otros	-			-	-		
Derivados	-	-	-	Pasivos por impuesto diferido				-	-		
Derivados de cobertura	-	-	-					-	-		
Otros activos financieros	-	-	-	PASIVO CORRIENTE				19.402	23.096		
Garantías financieras	-	-	-	Pasivos vinculados con activos no corrientes mantenidos para la venta				-	-		
Otros	-	-	-	Provisiones a corto plazo				-	-		
Activos por impuesto diferido				Pasivos financieros a corto plazo				19.392	23.087		
Otros activos no corrientes				Obligaciones y otros valores negociables	8			19.184	22.641		
				Series no subordinadas	-			-	-		
				Series subordinadas	-			8.743	13.287		
ACTIVO CORRIENTE		21.513	32.558	Correcciones de valor por reperusión de pérdidas (-)	-			-	-		
Activos no corrientes mantenidos para la venta		1.186	2.396	Intereses y gastos devengados no vencidos	-			149	167		
Activos financieros a corto plazo		18.946	24.827	Ajustes por operaciones de cobertura	-			-	-		
Activos titulizados	4	18.806	24.710	Intereses vencidos e impagados	-			10.292	9.187		
Participaciones hipotecarias	-	-	-	Deudas con entidades de crédito	9			3.821	3.821		
Certificados de transmisión hipotecaria	-	-	-	Préstamo subordinado	-			-	-		
Préstamos hipotecarios	-	-	-	Crédito línea de liquidez dispuesta	-			-	-		
Cédulas hipotecarias	-	-	-	Otras deudas con entidades de crédito	-			-	-		
Préstamos a promotores	-	-	-	Correcciones de valor por reperusión de pérdidas (-)	-			(4.979)	(4.910)		
Préstamos a PYMES	8.339	10.194		Intereses y gastos devengados no vencidos	-			9	9		
Préstamos a empresas	-	-	-	Ajustes por operaciones de cobertura	-			-	-		
Cédulas territoriales	-	-	-	Intereses vencidos e impagados	-			1.149	1.080		
Créditos AAPP	-	-	-	Derivados	15			208	263		
Préstamos Consumo	-	-	-	Derivados de cobertura	-			208	263		
Préstamos automoción	-	-	-	Correcciones de valor por reperusión de pérdidas (-)	-			-	-		
Cuotas de arrendamiento financiero (leasing)	-	-	-	Otros pasivos financieros	-			-	-		
Cuentas a cobrar	-	-	-	Acreedores y otras cuentas a pagar	11			-	183		
Bonos de titulización	-	-	-	Garantías financieras	-			-	-		
Otros	-	-	-	Otros	-			-	-		
Intereses y gastos devengados no vencidos	12	21		Otros	-			-	-		
Intereses vencidos e impagados	1	2		Correcciones de valor por reperusión de pérdidas (-)	-			-	-		
Activos dudosos -principal-	20.675	19.989		Ajustes por periodificaciones				10	9		
Activos dudosos -intereses-	310	356		Comisiones	10			5	5		
Correcciones de valor por deterioro de activos (-)	(10.531)	(5.852)		Comisión sociedad gestora	-			5	5		
Ajustes por operaciones de cobertura	-	-	-	Comisión administrador	-			208	202		
Derivados	-	-	-	Comisión agente financiero/pagos	-			-	-		
Derivados de cobertura	-	-	-	Comisión variable	-			1.083	1.083		
Otros activos financieros	140	117		Otras comisiones del cedente	-			-	-		
Deudores y otras cuentas a cobrar	6	140	117	Correcciones de valor por reperusión de pérdidas (-)	-			(1.291)	(1.285)		
Garantías financieras	-	-	-	Otras comisiones	-			-	-		
Otros	-	-	-	Otros	-			5	4		
Ajustes por periodificaciones				AJUSTES REPERCUTIDOS EN BALANCE DE INGRESOS Y GASTOS RECONOCIDOS	12			(265)	(478)		
Comisiones	-	-	-	Coberturas de flujos de efectivo	15			(265)	(478)		
Otros	-	-	-	Otros ingresos/ganancias y gastos/pérdidas reconocidos	-			-	-		
Efectivo y otros activos líquidos equivalentes		1.381	5.335					-	-		
Tesorería		1.381	5.335					-	-		
Otros activos líquidos equivalentes		-	-					-	-		
TOTAL ACTIVO		58.186	78.668	TOTAL PASIVO				58.186	78.668		

(*) Se presenta, única y exclusivamente, a efectos comparativos.

Las Notas 1 a 17 y el Anexo descritos en la Memoria adjunta forman parte integrante del balance al 31 de diciembre de 2016.

PYME BANCAJA 5 Fondo de Titulización de Activos

**CUENTAS DE PÉRDIDAS Y GANANCIAS CORRESPONDIENTES A LOS EJERCICIOS
ANUALES TERMINADOS EL 31 DE DICIEMBRE DE 2016 Y 2015 (NOTAS 1, 2 y 3)**

(Miles de Euros)

	Nota	Ejercicio 2016	Ejercicio 2015 (*)
Intereses y rendimientos asimilados		538	826
Activos titulizados	4	538	825
Otros activos financieros	7	-	1
Intereses y cargas asimilados		(1.266)	(1.492)
Obligaciones y otros valores emitidos	8	(1.196)	(1.414)
Deudas con entidades de crédito	9	(69)	(78)
Otros pasivos financieros	7	(1)	-
Resultado de operaciones de cobertura de flujos de efectivo (neto)	15	(191)	(290)
MARGEN DE INTERESES		(919)	(956)
Resultado de operaciones financieras (neto)		-	-
Resultados de derivados de negociación		-	-
Otros ajustes de valoración en carteras a VR con cambios en PyG		-	-
Activos financieros disponibles para la venta		-	-
Otros		-	-
Diferencias de cambio (neto)		-	-
Otros ingresos de explotación		-	-
Otros gastos de explotación		(133)	(85)
Servicios exteriores	13	(21)	(25)
Servicios de profesionales independientes		(19)	(25)
Servicios bancarios y similares		-	-
Publicidad y propaganda		-	-
Otros servicios		(2)	-
Tributos		-	-
Otros gastos de gestión corriente		(112)	(60)
Comisión sociedad gestora	10	(36)	(38)
Comisión administrador	10	(6)	(9)
Comisión agente financiero/pagos	10	(2)	(1)
Comisión variable		-	-
Otras comisiones del cedente		-	-
Otros gastos	5	(68)	(12)
Deterioro de activos financieros (neto)		(1.171)	30
Deterioro neto de activos titulizados	4	(1.171)	30
Deterioro neto de otros activos financieros		-	-
Dotaciones a provisiones (neto)		-	-
Ganancias (pérdidas) de activos no corrientes en venta	5	(1.205)	1.431
Repercusión de pérdidas (ganancias)	8, 9 y 10	3.428	(420)
RESULTADO ANTES DE IMPUESTOS		-	-
Impuesto sobre beneficios		-	-
RESULTADO DEL EJERCICIO		-	-

(*) Se presenta, única y exclusivamente, a efectos comparativos.

Las Notas 1 a 17 y el Anexo descritos en la Memoria adjunta forman parte integrante de la cuenta de pérdidas y ganancias del ejercicio 2016.

PYME BANCAJA 5 Fondo de Titulización de Activos

**ESTADOS DE FLUJOS DE EFECTIVO CORRESPONDIENTES A LOS EJERCICIOS ANUALES
TERMINADOS EL 31 DE DICIEMBRE DE 2016 Y 2015 (NOTAS 1, 2 y 3)**

(Miles de Euros)

	Ejercicio 2016	Ejercicio 2015 (*)
FLUJOS DE EFECTIVO PROVENIENTES DE ACTIVIDADES DE EXPLOTACIÓN	(59)	208
Flujo de caja neto por intereses de las operaciones	252	284
Intereses cobrados de los activos titulizados	561	865
Intereses pagados por las obligaciones y otros valores emitidos	(109)	(265)
Cobros por operaciones de derivados de cobertura	-	-
Pagos por operaciones de derivados de cobertura	(199)	(317)
Intereses cobrados de otros activos financieros	-	-
Intereses pagados por deudas con entidades de crédito	-	-
Otros intereses cobrados/pagados (neto)	(1)	1
Comisiones y gastos por servicios financieros pagados	(38)	(39)
Comisión sociedad gestora	(36)	(38)
Comisión administrador	-	-
Comisión agente financiero/pagos	(2)	(1)
Comisión variable	-	-
Otras comisiones	-	-
Otros flujos de caja provenientes de actividades de explotación	(273)	(37)
Pagos por garantías financieras	-	-
Cobros por garantías financieras	-	-
Pagos por operaciones de derivados de negociación	-	-
Cobros por operaciones de derivados de negociación	-	-
Otros pagos de explotación	(273)	(37)
Otros cobros de explotación	-	-
FLUJOS DE EFECTIVO PROCEDENTES DE ACTIVIDADES INVERSIÓN/FINANCIACIÓN	(3.895)	1.840
Flujos de caja netos por emisión de valores de titulización	-	-
Flujos de caja por adquisición de activos financieros	-	-
Flujos de caja netos por amortizaciones y procedentes de otros activos	(3.895)	1.840
Cobros por amortización ordinaria de activos titulizados	6.404	7.657
Cobros por amortización anticipada de activos titulizados	5.792	4.302
Cobros por amortización previamente impagada de activos titulizados	1.926	2.921
Cobros por amortización de activos previamente clasificados como fallidos	8	2
Cobros netos procedentes de activos recibidos por ejecución de garantías	-	-
Pagos por amortización de obligaciones y otros valores emitidos	(18.025)	(13.042)
Otros flujos provenientes de operaciones del Fondo	-	-
Cobros por concesión de deudas con entidades de crédito	-	-
Pagos por amortización deudas con entidades de crédito	-	-
Pagos a Administraciones públicas	-	-
Otros cobros y pagos	-	-
INCREMENTO/DISMINUCIÓN DE EFECTIVO O EQUIVALENTES	(3.954)	2.048
Efectivo o equivalentes al comienzo del periodo	5.335	3.287
Efectivo o equivalentes al final del periodo	1.381	5.335

(*) Se presenta, única y exclusivamente, a efectos comparativos.

Las Notas 1 a 17 y el Anexo descritos en la Memoria adjunta forman parte integrante del estado de flujos de efectivo del ejercicio 2016.

PYME BANCAJA 5 Fondo de Titulización de Activos

**ESTADOS DE INGRESOS Y GASTOS RECONOCIDOS CORRESPONDIENTES A LOS EJERCICIOS ANUALES
TERMINADOS EL 31 DE DICIEMBRE DE 2016 Y 2015 (NOTAS 1, 2 y 3)**

(Miles de Euros)

	Ejercicio 2016	Ejercicio 2015 (*)
Activos financieros disponibles para la venta		
Ganancias (pérdidas) por valoración	-	-
Importe bruto de las ganancias (pérdidas) por valoración	-	-
Efecto fiscal	-	-
Importes transferidos a la cuenta de pérdidas y ganancias	-	-
Otras reclasificaciones	-	-
Importes repercutidos a la cuenta de pasivo en el período	-	-
Total ingresos y gastos reconocidos por activos financieros disponibles para la venta	-	-
Cobertura de los flujos de efectivo		
Ganancias (pérdidas) por valoración	22	(127)
Importe bruto de las ganancias (pérdidas) por valoración	22	(127)
Efecto fiscal	-	-
Importes transferidos a la cuenta de pérdidas y ganancias	191	290
Otras reclasificaciones	-	-
Importes repercutidos a la cuenta de pasivo en el período	(213)	(163)
Total ingresos y gastos reconocidos por coberturas contables	-	-
Otros ingresos/ganancias y gastos/pérdidas reconocidos		
Importe de otros ingresos/ganancias y gastos/pérdidas reconocidos directamente en el balance en el período	-	-
Importe bruto de las ganancias (pérdidas) por valoración	-	-
Efecto fiscal	-	-
Importes transferidos a la cuenta de pérdidas y ganancias	-	-
Importes repercutidos a la cuenta de pasivo en el período	-	-
Total ingresos y gastos reconocidos por otros ingresos/ganancias	-	-
TOTAL DE INGRESOS Y GASTOS RECONOCIDOS	-	-

(*) Se presenta, única y exclusivamente, a efectos comparativos.

Las Notas 1 a 17 y el Anexo descritos en la Memoria adjunta forman parte integrante del estado de ingresos y gastos reconocidos del ejercicio 2016.

PYME BANCAJA 5 Fondo de Titulización de Activos

Memoria correspondiente al
ejercicio anual terminado el
31 de diciembre de 2016

1. Reseña del Fondo

PYME BANCAJA 5 Fondo de Titulización de Activos (en adelante el Fondo) se constituyó mediante escritura pública el 2 de octubre de 2006, agrupando Certificados de Transmisión de Hipoteca y Préstamos no Hipotecarios (conjuntamente los "Préstamos") concedidos por Bankia, S.A. (anteriormente "Bancaja") a pequeñas y medianas empresas no financieras domiciliadas en España, por importe de 1.150.018 miles de euros. Con la misma fecha se procedió a la emisión de Bonos de Titulización por importe de 1.178.800 miles de euros, siendo la fecha de desembolso que marca el inicio del devengo de los intereses de los Bonos el 5 de octubre de 2006.

Con fecha 28 de septiembre de 2006, la Comisión Nacional del Mercado de Valores inscribió en sus registros el folleto informativo de constitución del Fondo y de emisión de los Bonos.

El Fondo constituye un patrimonio separado y cerrado, carente de personalidad jurídica, que está integrado en cuanto a su activo por los Préstamos no Hipotecarios y los Certificados de Transmisión de Hipoteca que agrupa, la Cuenta de Tesorería, y en cuanto a su pasivo, por los Bonos de Titulización emitidos, y el Préstamo para Gastos Iniciales, en cuantía y condiciones financieras tales que el valor patrimonial neto del Fondo sea nulo.

Europea de Titulización, S.A., Sociedad Gestora de Fondos de Titulización, tiene a su cargo la administración y representación legal del Fondo. Asimismo, de conformidad con la normativa legal aplicable, le corresponde en calidad de gestora de negocios ajenos, la representación y defensa de los intereses de los titulares de los Bonos emitidos con cargo al Fondo y de los restantes acreedores del mismo. Europea de Titulización, S.A., Sociedad Gestora de Fondos de Titulización (en adelante la "Sociedad Gestora") figura inscrita en el registro especial de la Comisión Nacional del Mercado de Valores con el número 2.

La Entidad Cedente de los activos titulizados es Bancaja (actualmente Bankia, S.A., en adelante "la Entidad Cedente"), entidad integrada en el Grupo Banco Financiero y de Ahorros, en virtud del contrato de integración para la constitución de un Grupo Contractual suscrito entre Bancaja, Caja de Ahorros y Monte de Piedad de Madrid (actualmente Bankia, S.A.), Caja Insular de Ahorros de Canarias, Caja de Ahorros y Monte de Piedad de Ávila, Caixa d'Estalvis Laietana, Caja de Ahorros y Monte de Piedad de Segovia y Caja de Ahorros de La Rioja, y al que se adhirió posteriormente Banco Financiero y de Ahorros, S.A., como entidad cabecera del mencionado Grupo, que se articula en torno a la figura de un Sistema Institucional de Protección ("SIP").

Adicionalmente, Banco Financiero y de Ahorros, S.A. realizó una segregación del negocio bancario, excluyendo determinados activos, a favor de Bankia, S.A. Como consecuencia de lo anterior, Bankia, S.A., en virtud del principio de sucesión universal sobre el que se articula la segregación, sustituye a Bancaja en todos los derechos, obligaciones y funciones recogidas en la documentación suscrita del Fondo, entre los que se encuentran la gestión y administración de los activos titulizados del Fondo.

La Entidad Cedente obtendrá una cantidad variable y subordinada que se devengará trimestralmente igual a la diferencia entre los ingresos y gastos del Fondo. En el caso de que dicho margen de intermediación fuese negativo, se repercutirá de acuerdo a lo indicado en la Nota 3-g.

La entidad depositaria de los certificados de transmisión hipotecaria y de los préstamos concedidos a empresas es la Entidad Cedente.

La cuenta de tesorería del Fondo se deposita en Citibank International LTD, Sucursal en España (véase Nota 7) y Bancaja (actualmente Bankia, S.A.) concedió un préstamo subordinado al Fondo (véase Nota 9). Actualmente, BNP Paribas Securities Services, Sucursal en España asume las funciones de agente financiero (véase Nota 10). Adicionalmente, el Fondo tiene contratado tres derivados de cobertura con JP Morgan Chase (véase Nota 15).

2. Bases de presentación de las cuentas anuales

Con fecha 1 de mayo de 2016 entró en vigor la Circular 2/2016, de 20 de abril, de la Comisión Nacional del Mercado de Valores, sobre normas contables, cuentas anuales, estados financieros públicos y estados reservados de información estadística de los fondos de titulización, que desarrolla el contenido, forma y demás condiciones de elaboración y publicación de las obligaciones de información financiera y contable que establece la Ley 5/2015, de 27 de abril, derogando la Circular 2/2009 de 25 de marzo de la Comisión Nacional del Mercado de Valores (marco normativo de información financiera aplicado en la formulación de las cuentas anuales del Fondo correspondientes al ejercicio 2015). En este sentido, la aplicación del nuevo marco normativo de información financiera en la formulación de las presentes cuentas anuales no ha supuesto un impacto significativo con respecto al aplicado en la formulación de las cuentas anuales correspondientes al ejercicio anterior (Circular 2/2009, de 25 de marzo, de la Comisión Nacional del Mercado de Valores), no habiendo sufrido modificaciones significativas los criterios de contabilización ni los modelos de estados financieros públicos.

a) Imagen fiel

Las Cuentas Anuales comprenden el balance, la cuenta de pérdidas y ganancias, el estado de ingresos y gastos reconocidos, el estado de flujos de efectivo y la memoria, de la que forman parte los estados financieros públicos S.05.1, S.05.2, S.05.3, S.05.5 y el apartado correspondiente a las notas explicativas del estado S.06, adjuntos en el Anexo. Las cuentas anuales se han preparado a partir de los registros contables que del Fondo mantiene su Sociedad Gestora y se formulan de acuerdo con el marco normativo de información financiera que resulta de aplicación al Fondo, que es el establecido en la Circular 2/2016, de 20 de abril, de la Comisión Nacional del Mercado de Valores, de forma que muestran la imagen fiel de la situación financiera del Fondo al 31 de diciembre de 2016 y de los resultados de sus operaciones y de los flujos de efectivo que se han generado durante el ejercicio terminado en esa fecha.

Las cuentas anuales del Fondo han sido formuladas y aprobadas por los Administradores de su Sociedad Gestora, en su reunión celebrada el 29 de marzo de 2017.

Considerando la magnitud de las cifras que aparecen en estas cuentas anuales, los Administradores de la Sociedad Gestora del Fondo han formulado las mismas incluyendo los valores expresados en miles de euros.

b) Principios contables no obligatorios aplicados

Los Administradores de la Sociedad Gestora del Fondo han formulado estas cuentas anuales teniendo en consideración los principios contables y las normas contables de aplicación obligatoria que tienen un efecto significativo en las mismas. No existe ningún principio contable o criterio de valoración que, siendo obligatorio, haya dejado de aplicarse. Adicionalmente, no se han aplicado principios contables no obligatorios.

c) Aspectos críticos de la valoración y estimación de la incertidumbre

Los resultados son sensibles a los principios y políticas contables, criterios de valoración y estimaciones seguidos por los Administradores de la Sociedad Gestora del Fondo para la elaboración de las cuentas anuales. Los principales principios y políticas contables y criterios de valoración se indican en la Nota 3.

En la elaboración de las cuentas anuales del Fondo se han utilizado, ocasionalmente, estimaciones realizadas por los Administradores de la Sociedad Gestora para cuantificar algunos de los activos, pasivos,

ingresos y gastos que figuran registrados en ellas. Básicamente, estas estimaciones se refieren a la evaluación de posibles pérdidas por deterioro que, en su caso, puedan tener determinados activos (véanse Notas 3-c y 4), al valor razonable de determinados instrumentos financieros (véanse Notas 3.b.iii y 15) y a la cancelación anticipada, en su caso. A pesar de que estas estimaciones se han realizado sobre la base de la mejor información disponible al cierre del ejercicio 2016, es posible que acontecimientos que puedan tener lugar en el futuro obliguen a modificarlas (al alza o a la baja) en los próximos ejercicios, lo que se realizaría, en su caso, de forma prospectiva, de acuerdo con la normativa contable en vigor.

d) Comparación de la información

Los Administradores de la Sociedad Gestora del Fondo presentan, a efectos comparativos, con cada una de las cifras que se desglosan en las presentes cuentas anuales, además de las cifras del ejercicio 2016, las correspondientes al ejercicio anterior, tal y como se establece en el apartado 7 de la Norma 28ª de la Circular 2/2016, de 20 de abril, por lo que, la información contenida en esta Memoria referida al ejercicio 2015 se presenta, exclusivamente, a efectos comparativos con la información relativa al ejercicio 2016. En este sentido, la información correspondiente al ejercicio 2015, que fue formulada aplicando el marco normativo de información financiera existente en ese momento (Circular 2/2009, de 25 de marzo), ha sido adaptada para su presentación, a efectos comparativos, de acuerdo con el nuevo marco normativo de información financiera aplicado en la formulación de las presentes cuentas anuales (Circular 2/2016, de 20 de abril). Si bien, dicha modificación no ha supuesto un impacto significativo.

e) Agrupación de partidas

Determinadas partidas del balance, de la cuenta de pérdidas y ganancias, del estado de flujos de efectivo y del estado de ingresos y gastos reconocidos se presentan de forma agrupada para facilitar su comprensión, si bien, en determinados casos, se ha incluido la información desagregada en las correspondientes notas de la memoria.

f) Corrección de errores

En la elaboración de estas cuentas anuales no se ha puesto de manifiesto ningún error significativo que haya supuesto la reexpresión de los importes incluidos en las cuentas anuales del ejercicio 2015.

g) Cambios en criterios contables

Tal y como se ha indicado anteriormente, la aplicación del nuevo marco normativo de información financiera no ha supuesto cambios de criterios contables significativos respecto a los aplicados en el ejercicio 2015. Asimismo, durante el ejercicio 2016 no se han producido cambios de criterios contables de otra naturaleza significativos respecto a los aplicados en el ejercicio 2015.

h) Impacto medioambiental

Dada la actividad a la que se dedica el Fondo, éste no tiene responsabilidades, gastos, activos, ni provisiones o contingencias de carácter medioambiental que pudieran ser significativos en relación con la situación financiera y los resultados del mismo. Por este motivo, no se incluyen desgloses específicos en la presente memoria respecto a información de cuestiones medioambientales.

i) Empresa en funcionamiento

Los Administradores han considerado que la gestión del Fondo continuará en un futuro previsible, por lo que la aplicación de los principios y criterios contables no tiene el propósito de determinar el valor del patrimonio neto a efectos de su transmisión global o parcial, ni el importe resultante en caso de su liquidación total. Asimismo, dada la naturaleza de los activos y pasivos del Fondo, no se espera que se produzcan diferencias significativas cuando se efectúe la liquidación de los mismos.

j) Hechos posteriores

Con posterioridad al cierre del ejercicio 2016, y hasta la formulación de estas cuentas anuales, no se ha producido ningún hecho significativo no descrito en las restantes notas de esta memoria que tenga un efecto significativo en dichas cuentas anuales.

3. Normas de registro y valoración

En la elaboración de las cuentas anuales del Fondo, correspondientes al ejercicio 2016, se han aplicado los siguientes principios, políticas contables y criterios de valoración, de acuerdo con lo establecido en la Circular 2/2016, de 20 de abril:

a) Definición y clasificación de los instrumentos financieros a efectos de su presentación y valoración*i. Definición*

Un "instrumento financiero" es un contrato que da lugar a un activo financiero en una entidad y, simultáneamente, a un pasivo financiero o instrumento de capital en otra entidad.

Un "derivado financiero" es un instrumento financiero cuyo valor cambia como respuesta a los cambios en una variable observable de mercado (tal como un tipo de interés, de cambio, el precio de un instrumento financiero o un índice de mercado, incluyendo las calificaciones crediticias), cuya inversión inicial es muy pequeña en relación a otros instrumentos financieros con respuesta similar a los cambios en las condiciones de mercado y que se liquida, generalmente, en una fecha futura.

ii. Clasificación de los activos financieros

Los activos financieros se desglosan, a efectos de su presentación y valoración, en los siguientes epígrafes del balance:

- Efectivo y otros activos líquidos equivalentes: Este epígrafe incluye las cuentas corrientes mantenidas por el Fondo en instituciones financieras, para poder desarrollar su actividad, que incluyen, en su caso, el fondo de reserva mantenido por el Fondo para hacer frente a sus obligaciones de pago.
- Activos titulizados: Incluye los activos cedidos al Fondo como consecuencia del proceso de titulización y se clasifican, a efectos de su valoración, como "Préstamos y partidas a cobrar".
- Derivados de cobertura: Incluye, en su caso, el valor razonable, a favor del Fondo, de los derivados designados como instrumentos de cobertura en coberturas contables.
- Deudores y otras cuentas a cobrar: Recoge, en su caso, la totalidad de los activos titulizados y cuentas deudoras que por cualquier concepto, diferente de los anteriores, ostente el Fondo frente a terceros. La totalidad de los deudores se clasifican, a efectos de su valoración, como "Préstamos y partidas a cobrar".

iii. Clasificación de los pasivos financieros

Los pasivos financieros se desglosan, a efectos de su presentación y valoración, en los siguientes epígrafes del balance:

- Obligaciones y otros valores negociables: Incluye, en su caso, las obligaciones, bonos y pagarés emitidos por el Fondo, con el fin de financiar la adquisición de sus activos financieros. Se clasifican, a efectos de su valoración, como "Débitos y partidas a pagar".

- Deudas con entidades de crédito: Incluye, en su caso, las deudas contraídas con entidades de crédito, con el fin de financiar su actividad y se clasifican, a efectos de valoración, como “Débitos y partidas a pagar”.
- Derivados de cobertura: Incluye, en su caso, el valor razonable, en contra del Fondo, de los derivados designados como instrumentos de cobertura en coberturas contables.
- Acreedores y otras cuentas a pagar: Recoge, en su caso, la totalidad de las cuentas a pagar y débitos, que no deban ser clasificados en otros epígrafes. Se clasifican, a efectos de su valoración, como “Débitos y partidas a pagar”.

b) Reconocimiento y valoración de los activos y pasivos financieros

i. Reconocimiento y valoración de los activos financieros

Los activos financieros clasificados, a efectos de su valoración, como “Préstamos y partidas a cobrar” se valoran, inicialmente, por su “valor razonable” (que salvo evidencia en contrario será el precio de la transacción), incluyendo los costes de transacción directamente atribuibles a la operación. Posteriormente, dichos activos se valoran por su coste amortizado, contabilizándose los intereses devengados en el epígrafe “Intereses y rendimientos asimilados” de la cuenta de pérdidas y ganancias mediante el método del tipo de interés efectivo. No obstante, aquellas partidas cuyo importe se espera recibir en un plazo no superior a tres meses se valoran a su valor nominal siempre y cuando el efecto de no actualizar los flujos de efectivo sea totalmente inmaterial.

ii. Reconocimiento y valoración de los pasivos financieros

Los pasivos financieros clasificados, a efectos de su valoración, como “Débitos y partidas a pagar”, se valoran, inicialmente, por su “valor razonable” (que salvo evidencia en contrario será el precio de la transacción) incluyendo los costes de transacción directamente atribuibles a la operación. Posteriormente, dichos pasivos se valoran por su coste amortizado, contabilizándose los intereses devengados en el epígrafe “Intereses y cargas asimilados” de la cuenta de pérdidas y ganancias mediante el método del tipo de interés efectivo. No obstante, aquellas partidas cuyo importe se espera pagar en un plazo inferior a tres meses se valoran a su valor nominal siempre y cuando el efecto de no actualizar los flujos de efectivo sea totalmente inmaterial.

Se considerarán, en su caso, costes directamente atribuibles a las emisiones los costes de dirección y aseguramiento de la emisión, la comisión inicial de la Sociedad Gestora si hubiere, las tasas del Órgano Regulador, los costes de registro de los folletos de emisión y los costes derivados de la admisión a negociación de los valores emitidos, entre otros.

iii. Operaciones de cobertura

El Fondo utiliza, en su caso, los derivados financieros para la gestión de los riesgos de sus activos y pasivos (“derivados de cobertura”).

Para que un derivado financiero se considere de cobertura, necesariamente tiene que:

1. Cubrir uno de los siguientes tipos de riesgo:
 - a. De variaciones en el valor razonable de los activos y pasivos debidas a oscilaciones, entre otras, en el tipo de interés y/o tipo de cambio al que se encuentre sujeto la posición o saldo a cubrir (“cobertura de valores razonables”);

- b. De alteraciones en los flujos de efectivo estimados con origen en los activos y pasivos financieros, compromisos y transacciones altamente probables que se prevea llevar a cabo (“cobertura de flujos de efectivo”).
2. Eliminar eficazmente algún riesgo inherente al elemento o posición cubierto durante todo el plazo previsto de cobertura, lo que implica que:
 - a. En el momento de la contratación de la cobertura se espera que, en condiciones normales, ésta actúe con un alto grado de eficacia (“eficacia prospectiva”).
 - b. Exista una evidencia suficiente de que la cobertura fue realmente eficaz durante toda la vida del elemento o posición cubierto (“eficacia retrospectiva”).
3. Haberse documentado adecuadamente que la contratación del derivado financiero tuvo lugar específicamente para servir de cobertura de determinados saldos o transacciones y la forma en que se pensaba conseguir y medir esa cobertura siempre que esta forma sea coherente con la gestión de los riesgos propios que lleva a cabo el Fondo.

Las operaciones de cobertura realizadas por el Fondo corresponden, en su caso, a coberturas de flujos de efectivo. Por lo que respecta a las diferencias de valoración de las coberturas de los flujos de efectivo, la parte eficaz de la variación del valor del instrumento de cobertura se registra transitoriamente en el epígrafe “Ajustes repercutidos en el balance de ingresos y gastos reconocidos” del pasivo del balance, hasta el momento en que ocurran las transacciones previstas; registrándose entonces en la cuenta de pérdidas y ganancias. La variación de valor de los derivados de cobertura por la parte ineficaz de la misma se registra directamente en la cuenta de pérdidas y ganancias.

Si un derivado asignado como de cobertura, bien por su finalización, por su ineffectividad o por cualquier otra causa, no cumple los requisitos indicados anteriormente, a efectos contables, dicho derivado pasa a ser considerado como un “derivado de negociación”.

Cuando se interrumpe la “cobertura de flujos de efectivo”, el resultado acumulado del instrumento de cobertura, reconocido en el epígrafe “Ajustes repercutidos en el balance de ingresos y gastos reconocidos – Coberturas de flujos de efectivo” del pasivo del balance (mientras la cobertura era efectiva), se continuará reconociendo en dicho epígrafe hasta que la transacción cubierta ocurra, momento en el que se registrará en resultados; salvo que se prevea que no se va a realizar la transacción, en cuyo caso se registran inmediatamente en resultados.

La eficacia de la cobertura de los derivados de cobertura queda establecida por medio de los análisis de efectividad realizados conforme a la metodología de comparación, para verificar que los cambios producidos por la variación en el valor razonable o en los flujos de efectivo entre el instrumento de cobertura y el elemento cubierto se mantiene en los parámetros razonables a lo largo de la vida de las operaciones, cumpliendo así las previsiones establecidas en el momento de la contratación.

La fuente de riesgo de modelo más importante en los derivados proviene de la estimación de la correlación entre probabilidades de impago. El Credit Valuation Adjustment (CVA) es un ajuste a la valoración como consecuencia del riesgo asociado a la exposición crediticia que se asume con cada contrapartida. Por otro lado, el Debit Valuation Adjustment (DVA) es un ajuste como consecuencia del riesgo propio del Fondo que asumen sus contrapartidas.

Como norma general, el cálculo de CVA es el producto de la exposición esperada positiva por la probabilidad de incumplimiento, multiplicando el resultado por la severidad, es decir, por la pérdida estimada en caso de incumplimiento de la contraparte. Análogamente, el DVA se calcula como el producto de la exposición esperada negativa por las probabilidades de incumplimiento y multiplicando el resultado por la severidad de los activos del Fondo. Ambos cálculos están realizados sobre todo el periodo de la exposición potencial.

Dado que el riesgo de crédito propio (DVA) se está incorporando en el nocional del swap, no ha sido preciso ningún ajuste adicional por dicho concepto.

En relación con el CVA, dicho riesgo de contraparte se ve atenuado por la exigencia de constitución de depósitos de garantía u otro tipo de colateral en el supuesto de que se incumplan niveles mínimos de rating de las contrapartes, con lo que el impacto de considerar dicho aspecto no ha sido significativo.

iv. Registro de resultados

Como norma general, las variaciones en el valor razonable de los activos y pasivos financieros se registran con contrapartida en la cuenta de pérdidas y ganancias; diferenciando entre las que tienen su origen en el devengo de intereses y conceptos asimilados (que se registran en los capítulos “Intereses y rendimientos asimilados” o “Intereses y cargas asimiladas”, según proceda); y las que correspondan a otras causas, que se registran, por su importe neto, en el capítulo “Resultado de Operaciones Financieras” de dicha cuenta de pérdidas y ganancias.

El reconocimiento en la cuenta de pérdidas y ganancias del devengo de intereses se interrumpe para todos los instrumentos de deuda calificados individualmente como dudosos.

v. Valor razonable de los activos y pasivos financieros

Dada la naturaleza y composición de los activos y pasivos financieros del Fondo, excluidos los derivados financieros cuya descripción se detalla en el apartado iii. de esta Nota, los vencimientos residuales de aquellos activos y pasivos financieros remunerados, en su caso, a tipo fijo, así como la desviación porcentual existente con respecto a los tipos de interés actuales de mercado, el valor razonable de los activos y de los pasivos y activos financieros del Fondo al 31 de diciembre de 2016 y 2015 no difiere significativamente de sus correspondientes valores en libros a dichas fechas.

c) Deterioro del valor de los activos financieros

i. Definición

Un activo financiero se considera deteriorado (y, consecuentemente, se corrige su valor en libros para reflejar el efecto de su deterioro) cuando existe una evidencia objetiva de que se ha producido un evento, o el efecto combinado de varios de ellos, que dan lugar a un impacto negativo en los flujos de efectivo futuros que se estimaron en el momento de formalizarse la transacción.

En la estimación de los flujos de efectivo futuros de instrumentos que cuenten con garantías reales, siempre que éstas se hayan considerado en la cesión del instrumento o figuren en la información facilitada a los titulares de los pasivos emitidos por el Fondo, se tendrán en cuenta los flujos que se obtendrían de su realización menos el importe de los costes necesarios para su obtención y posterior venta, con independencia de la probabilidad de la ejecución de la garantía.

Como criterio general, la corrección del valor en libros de los instrumentos financieros, por causa de su deterioro, se efectúa con cargo a la cuenta de pérdidas y ganancias del periodo en el que tal deterioro se manifiesta, utilizando una contrapartida compensadora para corregir el valor de los activos. Las recuperaciones de las pérdidas por deterioro previamente registradas, en caso de producirse, se reconocen en la cuenta de pérdidas y ganancias del periodo en el que el deterioro deja de existir o se reduce y tendrán como límite el valor en libros del instrumento financiero que estaría reconocido en la fecha de reversión si no se hubiese registrado el deterioro del valor.

Cuando se considera remota la recuperación de cualquier importe registrado, éste se da de baja del balance, sin perjuicio de las actuaciones que pueda llevar a cabo el Fondo para intentar conseguir su cobro hasta tanto no se hayan extinguido definitivamente sus derechos; sea por prescripción, condonación u otras causas.

De acuerdo con lo previsto en la Circular 2/2016, de 20 de abril, en el cálculo de las pérdidas por deterioro de un grupo de activos financieros se prevé la posibilidad de utilizar modelos basados en métodos estadísticos.

En este sentido, la Sociedad Gestora del Fondo considera que la metodología más representativa para la estimación del deterioro de los activos financieros del Fondo teniendo en cuenta las características de dichos activos es la basada en la estimación de los porcentajes de deterioro, de acuerdo con la antigüedad de la deuda vencida e impagada y con el calendario previsto en la Norma 13ª de la Circular 2/2016, de 20 de abril de la Comisión Nacional del Mercado de Valores.

ii. Instrumentos de deuda valorados a su coste amortizado

El importe de las pérdidas por deterioro experimentadas por estos instrumentos coincide con la diferencia entre sus respectivos valores en libros y los valores actuales de sus flujos de efectivo futuros previstos, y se presentan minorando los saldos de los activos que corrigen.

El proceso de evaluación de las posibles pérdidas por deterioro de estos activos se lleva a cabo individualmente para todos los instrumentos de deuda.

d) Periodificaciones (activo y pasivo)

En el caso del activo, corresponden, en su caso, a las comisiones pagadas por anticipado, en concepto de gestión del Fondo y de administración de los activos o de los bonos emitidos que estén pendientes de devengo.

En el caso del pasivo, corresponden, en su caso, a las comisiones de gestión del Fondo y de administración de los activos titulizados o de los bonos emitidos, así como la remuneración variable correspondiente a la Entidad Cedente, devengadas en el periodo al que se refiere el balance y que se encuentran pendientes de pago a dicha fecha.

Asimismo, estos epígrafes del balance incluirán, en su caso, gastos e ingresos de diversa naturaleza devengados en el periodo y pendientes de pago o cobro, respectivamente.

e) Reconocimiento de ingresos y gastos

Seguidamente se resumen los criterios más significativos utilizados por el Fondo, para el reconocimiento de sus ingresos y gastos:

i. Ingresos y gastos por intereses

Con carácter general, los ingresos y gastos por intereses se reconocen contablemente en los capítulos "Intereses y rendimientos asimilados" e "Intereses y cargas asimilados" de la cuenta de pérdidas y ganancias, respectivamente, en función de su periodo de devengo, por aplicación del método del tipo de interés efectivo, a excepción de los intereses correspondientes a inversiones dudosas, morosas o en litigio, que se registran en el momento efectivo del cobro.

ii. Ingresos y gastos no financieros

Se reconocen contablemente de acuerdo con el criterio de devengo.

iii. Comisiones, honorarios y conceptos asimilados

Estos ingresos y gastos se reconocen en la cuenta de pérdidas y ganancias con criterios distintos, según sea su naturaleza. Los más significativos son:

- Las comisiones variables vinculadas al servicio de intermediación financiera por parte de la Entidad Cedente se describen en el apartado f. de esta Nota.

- Los que tienen su origen en transacciones o servicios, tales como los prestados por la Sociedad Gestora, que se prolongan en el tiempo, se difieren durante la vida de tales transacciones o servicios.
- Los que surgen en la prestación de un servicio que se ejecuta en un acto singular, se reconocen cuando se realiza el acto singular que los origina.
- Los vinculados a activos y pasivos financieros valorados a su valor razonable con cambios en pérdidas y ganancias, se reconocen en el momento de su cobro.

f) Remuneración variable

La remuneración variable como consecuencia de la intermediación financiera se determina como la diferencia positiva, si la hubiese, entre los ingresos y los gastos, incluidas las pérdidas de ejercicios anteriores, si las hubiese, devengados por el Fondo de acuerdo al cierre de su contabilidad, que incluyen, entre otros, las pérdidas por deterioro y sus reversiones y cualquier otro rendimiento o retribución devengado en el periodo, distinto de esta remuneración variable a percibir por la Entidad Cedente, u otro beneficiario, de acuerdo con la documentación constitutiva del Fondo. Se exceptúan de dicha diferencia la propia remuneración variable y el gasto por impuesto sobre beneficios, en su caso.

Cuando la diferencia obtenida entre los ingresos y gastos devengados sea positiva, se utilizará en primer lugar, para detraer, en su caso, las pérdidas de periodos anteriores que hubieran sido repercutidas a los pasivos del Fondo. Si tras la detracción, continúan existiendo pasivos corregidos por imputación de pérdidas, no se procederá a registrar remuneración variable alguna. En consecuencia, sólo se producirá el devengo y registro de la remuneración variable cuando no existan pasivos corregidos por imputación de pérdidas.

g) Repercusión de pérdidas

Cuando la diferencia obtenida entre los ingresos y gastos devengados, conforme al apartado f) anterior, sea negativa, se repercute a los pasivos emitidos por el Fondo, a través de la cuenta correctora de pasivo "Correcciones de valor por repercusión de pérdidas" del pasivo del balance, registrándose un ingreso en el epígrafe "Repercusión de pérdidas (ganancias)" de la cuenta de pérdidas y ganancias (véanse Notas 1, 8, 9 y 10). Dicha repercusión se realiza comenzando por la cuenta de periodificación de la comisión variable, devengada y no liquidada en periodos anteriores, y continuando por el pasivo más subordinado, teniendo en cuenta el orden inverso de prelación de pagos establecido contractualmente para cada fecha de pago.

h) Impuesto sobre Beneficios

El Fondo tributa en el régimen general del Impuesto sobre Sociedades de acuerdo con lo dispuesto por la Ley 27/2014, de 27 de noviembre, que establece el tipo de gravamen general del Impuesto sobre Sociedades en el 25%. En este sentido, dicha Ley establece, entre otros aspectos, la reducción en dos años del tipo de gravamen general del Impuesto sobre Sociedades, de forma que dicho tipo quedó establecido, para los periodos impositivos que comenzaron a partir del 1 de enero de 2015, en el 28% y, para los periodos impositivos que comiencen a partir del 1 de enero de 2016, ha quedado establecido en el 25%.

El gasto o ingreso por impuesto sobre beneficios comprende la parte relativa al gasto o ingreso por el impuesto corriente y la parte correspondiente al gasto o ingreso por el impuesto diferido, en su caso.

Dado que en el ejercicio 2016 y 2015 se han equilibrado los ingresos y los gastos del Fondo, no procede liquidar cuota alguna por el Impuesto sobre Beneficios (véase Nota 14).

El gasto o ingreso por impuesto diferido, en caso de que exista, se corresponde con el reconocimiento y la cancelación de los activos y pasivos por impuesto diferido, que surgen de las diferencias temporarias originadas por la diferente valoración, contable y fiscal, de los activos y pasivos del Fondo. Las diferencias temporarias impositivas dan lugar a pasivos por impuesto diferido, mientras que las diferencias temporarias deducibles y los créditos por deducciones y ventajas fiscales que queden pendientes de aplicar fiscalmente, dan lugar a activos por impuesto diferido. Los activos y pasivos por impuestos diferidos, originados por

operaciones con cargos o abonos directos en el capítulo "Ajustes repercutidos en el balance de ingresos y gastos reconocidos" del pasivo del balance, se contabilizan, en su caso, también con contrapartida en dicho capítulo.

La cuantificación y valoración de dichos activos y pasivos se realizará considerando los tipos de gravamen esperados en el momento de su reversión, según la normativa que esté vigente o aprobada y pendiente de publicación en la fecha de cierre del ejercicio, y de acuerdo con la forma en que racionalmente se prevea recuperar o pagar el activo o el pasivo.

Conforme a la normativa reguladora (artículo 15 de la Ley 5/2015, de 27 de abril) el valor patrimonial del Fondo ha de ser nulo, por lo que los Administradores de la Sociedad Gestora estiman que la liquidación de cualquier diferencia de naturaleza temporaria, tanto activa como pasiva, es remota, con lo que, en función de lo previsto en la normativa contable vigente, no se registran activos ni pasivos diferidos.

i) Transacciones en moneda extranjera

La moneda funcional del Fondo es el Euro. Al 31 de diciembre de 2016 y 2015, el Fondo no tenía elementos de activo y de pasivo expresados en moneda extranjera.

j) Baja del balance de los activos y pasivos financieros

Los activos financieros solo se dan de baja del balance cuando se han extinguido los flujos de efectivo que generan o cuando se han transferido sustancialmente a terceros los riesgos y beneficios que llevan implícitos. Similarmente, los pasivos financieros solo se dan de baja de dicho balance cuando se han extinguido las obligaciones que generan o cuando se adquieren (bien con la intención de cancelarlos, bien con la intención de recolocarlos de nuevo).

k) Activos no corrientes mantenidos para la venta

El saldo de este epígrafe del activo del balance incluye, en su caso, los activos recibidos por el Fondo para la satisfacción, total o parcial, de los activos financieros que representan derechos de cobro frente a terceros, con independencia del modo de adquirir la propiedad (en adelante, activos adjudicados).

Con carácter general, en el momento de su reconocimiento inicial los activos clasificados como activos no corrientes mantenidos para la venta se registran por su valor razonable menos los costes de venta (como costes de venta se ha considerado un 25% sobre el valor de tasación). En estos supuestos se presume la inexistencia de beneficio, excepto que haya evidencia suficiente; en particular se considera que no hay evidencia suficiente cuando la valoración, realizada por experto independiente, tiene una antigüedad superior a 6 meses.

Posteriormente, los activos no corrientes mantenidos para la venta se valoran por el menor importe entre su valor en libros, calculado en la fecha de su asignación a esta categoría, y su valor razonable determinado, en su caso, como el menor valor entre el precio fijado para la venta y el valor de tasación, neto de los costes de venta estimados.

A efectos de determinar el valor razonable de activos inmobiliarios localizados en España, se tomarán en consideración los criterios establecidos para determinar el valor de mercado en la OM ECO/805/2003, de 27 de marzo, tomándose el valor de tasación definido en la citada orden.

Las pérdidas por deterioro de estos activos, debidas a reducciones de su valor en libros hasta su valor razonable (menos los costes de venta) se reconocen, en su caso, en el epígrafe "Ganancias (pérdidas) de activos no corrientes en venta" de la cuenta de pérdidas y ganancias. Las ganancias de un activo no corriente en venta, por incrementos posteriores del valor razonable (menos los costes de venta) aumentan su valor en libros, y se reconocen en la cuenta de pérdidas y ganancias hasta un importe igual al de las pérdidas por deterioro anteriormente reconocidas.

En el momento de adquisición de los inmuebles, el valor razonable se ha obtenido como el valor de la tasación realizada por expertos independientes. Las técnicas de valoración utilizadas, de general aceptación, han sido la del valor por comparación y la del valor por actualización de renta.

l) Compensación de saldos

Se compensan entre sí –y, consecuentemente, se presentan en el balance por su importe neto– los saldos deudores y acreedores con origen en transacciones que, contractualmente o por imperativo de una norma legal, contemplan la posibilidad de compensación; teniendo la intención de liquidarlos por su importe neto o de realizar el activo y proceder al pago del pasivo de forma simultánea y en los que una de las partes contratantes sea una entidad financiera.

m) Estados de flujos de efectivo

En los estados de flujos de efectivo se utilizan las siguientes expresiones:

- Flujos de efectivo: entradas y salidas de dinero en efectivo y de sus equivalentes; entendiéndose por éstos las inversiones a corto plazo de gran liquidez y bajo riesgo de alteraciones en su valor.
- Actividades de explotación: son aquellas que constituyen la principal fuente de los ingresos ordinarios del Fondo, así como otras actividades que no pueden ser calificadas como de inversión o de financiación.
- Actividades de inversión y financiación: las de adquisición, enajenación o disposición por otros medios de activos a largo plazo y otras inversiones no incluidas en el efectivo y sus equivalentes, así como aquellas actividades que producen cambios en el tamaño y composición de los activos y pasivos que no forman parte de las actividades de explotación.

A efectos de la elaboración de los estados de flujos de efectivo, se han considerado como “efectivo o equivalentes de efectivo” aquellas inversiones a corto plazo de gran liquidez y con bajo riesgo a cambios en su valor. De esta manera, el Fondo considera efectivo o equivalentes de efectivo al saldo mantenido en cuentas corrientes, que se encuentra registrado en el epígrafe “Efectivo y otros activos líquidos equivalentes – Tesorería” del activo de los balances.

n) Estados de ingresos y gastos reconocidos

Estos estados recogen los ingresos y gastos generados por el Fondo que, de acuerdo con lo dispuesto en la normativa vigente, han sido registrados directamente en el capítulo “Ajustes repercutidos en balance de ingresos y gastos reconocidos” del pasivo del balance.

Por tanto, en este estado se presentan, en su caso:

- a) Los ingresos y gastos que, según lo requerido por las normas de valoración, deban imputarse directamente al pasivo del balance.
- b) Las transferencias realizadas, en su caso, a la cuenta de pérdidas y ganancias, según lo dispuesto en las normas de valoración adoptadas.
- c) El efecto impositivo correspondiente, en su caso, a los apartados a) y b) anteriores.
- d) El importe neto repercutido en el periodo a las cuentas correspondientes de pasivo, de forma que el total de ingresos y gastos reconocidos sea nulo.

o) Clasificación de activos y pasivos – Corriente y no corriente

Son activos y pasivos corrientes aquellos elementos cuyo vencimiento total o parcial, o realización se estima que se produzca en el plazo máximo de un año desde la fecha de cierre de balance, clasificándose en caso contrario como no corriente.

4. Activos titulizados

Los Activos Titulizados que la Sociedad Gestora, en nombre y representación del Fondo, adquirió en virtud de la escritura de fecha 2 de octubre de 2006 integran derechos de crédito procedentes de préstamos hipotecarios y préstamos no hipotecarios a PYMES. La adquisición de los préstamos hipotecarios se instrumenta mediante certificados de transmisión hipotecaria suscritos por el Fondo, representando cada uno de ellos una participación en el 100% del principal y de los intereses devengados por los préstamos en los que tienen su origen.

El movimiento del saldo de activos titulizados, incluyendo activos dudosos y no dudosos, se muestra a continuación:

	Miles de Euros		
	Activos titulizados		
	Activo No Corriente	Activo Corriente	Total
Saldos a 1 de enero de 2015	65.416	31.154	96.570
Amortizaciones(**)	-	(14.877)	(14.877)
Fallidos	-	2	2
Traspaso a activo corriente	(14.260)	14.260	-
Saldos al 31 de diciembre de 2015 (*)	51.156	30.539	81.695
Amortizaciones(**)	-	(14.200)	(14.200)
Fallidos	-	(1.286)	(1.286)
Traspaso a activo corriente	(14.271)	14.271	-
Saldos al 31 de diciembre de 2016 (*)	36.885	29.324	66.209

(*) Incluye 310 y 356 miles de euros en concepto de intereses devengados por activos dudosos al 31 de diciembre de 2016 y 2015, respectivamente.

(**) Incluye 46 y 23 miles de euros en concepto de variación de intereses devengados por activos dudosos de los ejercicios 2016 y 2015, respectivamente.

Al 31 de diciembre de 2016 existían activos titulizados clasificados como “Activos dudosos” por importe de 33.686 miles de euros (37.891 miles de euros al 31 de diciembre de 2015).

Durante el ejercicio 2016 la tasa de amortización anticipada de los activos titulizados ha sido del 7,94% (5,02% durante el ejercicio 2015).

El tipo de interés nominal anual medio ponderado de la cartera de activos titulizados durante el ejercicio 2016 es del 1,03% (1,18% durante el ejercicio 2015), siendo el tipo nominal máximo 2,83% y el mínimo 0,19%. El importe devengado en el ejercicio 2016 por este concepto ha ascendido a 538 miles de euros (825 miles de euros en el ejercicio 2015), que figuran registrados en el epígrafe “Intereses y rendimientos asimilados – activos titulizados” de la cuenta de pérdidas y ganancias, de los cuáles 99 miles de euros corresponden a intereses cobrados de activos titulizados que estaban clasificados como dudosos.

El desglose por vencimientos de los activos titulizados, en función del vencimiento final de las operaciones, al 31 de diciembre de 2016, sin considerar, en su caso, las correcciones de valor por deterioro de activos, los intereses vencidos e impagados y los intereses devengados (incluidos los de activos dudosos que ascienden a 310 miles de euros al 31 de diciembre de 2016), se muestra a continuación:

	Miles de Euros							Total
	Hasta 1 año	Entre 1 y 2 años	Entre 2 y 3 años	Entre 3 y 4 años	Entre 4 y 5 años	Entre 5 y 10 años	Más de 10 años	
Activos titulizados	13.292	3.424	1.716	14.388	8.518	11.610	12.951	65.899

Por otro lado, el desglose por vencimientos de los activos titulizados, al 31 de diciembre de 2016, teniendo en cuenta el calendario de amortización de las operaciones, sin considerar, en su caso, el principal impagado, las correcciones de valor por deterioro de activos, los intereses vencidos e impagados y los intereses devengados, se muestra a continuación:

	Miles de Euros							Total
	Hasta 1 año	Entre 1 y 2 años	Entre 2 y 3 años	Entre 3 y 4 años	Entre 4 y 5 años	Entre 5 y 10 años	Más de 10 años	
Activos titulizados	8.326	7.629	6.801	5.541	2.822	9.769	4.324	45.212

De acuerdo con lo establecido en la escritura de constitución del Fondo, la Sociedad Gestora podrá liquidar de forma anticipada el Fondo en el caso de que el importe del saldo de los activos titulizados pendientes de amortización sea inferior a 115.002 miles de euros, equivalente al 10% del activo inicial del Fondo. Pese a darse tal situación, los Administradores de la Sociedad Gestora no han acordado, a la fecha de formulación de estas cuentas anuales, iniciar el proceso de liquidación anticipada del Fondo.

Activos Impagados

La composición del saldo de los activos titulizados considerados como impagados, incluyendo aquellos préstamos dudosos que habiéndose recuperado parte de lo impagado, aún tienen cuotas impagadas, al 31 de diciembre de 2016 y 2015, se muestra a continuación:

	Miles de Euros	
	2016	2015
Cuotas de principal vencidas y no cobradas de activos titulizados:		
Con antigüedad de hasta tres meses (*)	12	13
Con antigüedad superior a tres meses (**)	20.675	19.989
	20.687	20.002
Intereses vencidos y no cobrados:		
Con antigüedad de hasta tres meses (****)	1	2
Con antigüedad superior a tres meses (***)	310	356
	311	358
	20.998	20.360

(*) Se incluyen dentro del epígrafe "Activos titulizados" del activo corriente del balance.

(**) Se incluyen dentro del epígrafe "Activos financieros a corto plazo – Activos titulizados - Activos dudosos – principal" del activo corriente del balance.

(***) Se incluyen dentro del epígrafe "Activos financieros a corto plazo – Activos titulizados – Activos dudosos – intereses" del activo del balance. Adicionalmente, se encuentran 1.705 y 1.732 miles de euros en concepto de intereses vencidos y no cobrados devengados a partir del cuarto mes desde la fecha del primer impago de su entrada en dudosos que se registran en cuentas fuera de balance, al 31 de diciembre de 2016 y 2015, respectivamente.

(****) Se incluyen dentro del epígrafe "Activos financieros a corto plazo – Activos titulizados – Intereses vencidos e impagados" del activo del balance.

De estos impagos, durante el ejercicio 2016 se habían dejado de cobrar 2.192 miles de euros de principal y 151 miles de euros de intereses. Con posterioridad al cierre del ejercicio y hasta la fecha de formulación de estas cuentas anuales, se han recuperado impagos por importe de 124 miles de euros, no habiéndose producido renegociaciones de las condiciones contractuales de estos préstamos.

A la fecha de formulación de estas cuentas anuales, la tasa de morosidad asciende a un 50,21%. Asimismo, desde 31 de diciembre de 2016 hasta la fecha de formulación de estas cuentas anuales, no se han producido renegociaciones de los activos titulizados que a nivel global puedan tener un impacto significativo en las cuentas anuales del ejercicio 2016.

Adicionalmente, hay activos clasificados como dudosos al 31 de diciembre de 2016 por efecto arrastre de cuotas no vencidas por importe de 12.701 miles de euros (17.546 miles de euros al 31 de diciembre de 2015), que figuran registrados en el epígrafe "Activos financieros a largo plazo – Activos titulizados – Activos dudosos – principal" del activo no corriente del balance.

A continuación se muestra el movimiento que se ha producido, durante el ejercicio 2016, en el saldo de Activos dudosos:

	Miles de Euros
Saldo al inicio del ejercicio	37.891
Entradas a activos dudosos durante el ejercicio	115
Reclasificación a fallidos (dados de baja del balance)	(1.328)
Recuperación en efectivo	(1.215)
Regularización de cuotas no vencidas por efecto arrastre	(1.777)
Recuperación mediante adjudicación	-
Saldo al cierre del ejercicio	33.686

A continuación se muestra el movimiento que se ha producido, durante los ejercicios 2016 y 2015, en el saldo de las correcciones de valor por deterioro de los activos titulizados, procedente en su totalidad de la aplicación del calendario de morosidad:

	Miles de Euros	
	2016	2015
Saldos al inicio del ejercicio	(10.898)	(10.926)
Dotaciones con cargo a los resultados del ejercicio	(3)	(26)
Recuperaciones con abono a los resultados del ejercicio	158	54
Saldos al cierre del ejercicio	(10.743)	(10.898)

Al 31 de diciembre de 2016 y 2015, las correcciones de valor por deterioro de los activos titulizados por aplicación del calendario de morosidad han sido de 10.743 y de 10.898 miles de euros, respectivamente.

A continuación se muestra el movimiento que se ha producido, durante los ejercicios 2016 y 2015, en el saldo de préstamos fallidos que se dieron de baja del activo del balance como consecuencia de procesos de adjudicación, produciendo un gasto registrado en el epígrafe "Deterioro neto de activos titulizados" de la cuenta de pérdidas y ganancias:

	Miles de Euros	
	2016	2015
Saldos al inicio del ejercicio	2.989	2.991
Incremento de fallidos	1.334	-
Recuperación de fallidos	(8)	(2)
Saldos al cierre del ejercicio	4.315	2.989

5. Activos no corrientes mantenidos para la venta

Este epígrafe del activo de los balances recoge los bienes inmuebles adjudicados por subasta judicial o dación en pago de activos titulizados. El movimiento que se ha producido en su saldo durante los ejercicios 2016 y 2015 se muestra a continuación:

	Miles de Euros	
	2016	2015
Valor en libros-		
Saldos al inicio del ejercicio	5.033	5.033
Adiciones	(5)	-
Retiros	-	-
Saldos al cierre del ejercicio	5.028	5.033
Pérdidas por deterioro de activos-		
Saldos al inicio del ejercicio	(2.637)	(4.068)
Dotaciones netas con cargo a resultados	(1.205)	1.431
Aplicaciones	-	-
Saldos al cierre del ejercicio	(3.842)	(2.637)
Activos no corrientes mantenidos para la venta, neto	1.186	2.396

Durante los ejercicios 2016 y 2015 no se han producido ventas de bienes adjudicados.

Los activos no corrientes mantenidos para la venta del Fondo están valorados según los criterios de valoración recogidos en la Circular 2/2016, de 20 de abril, de la Comisión Nacional del Mercado de Valores (véase Nota 3-k). Si bien los Administradores de la Sociedad Gestora del Fondo tienen definida una política comercial, como parte de la estrategia de enajenación de dichos activos, considerando la situación actual del mercado inmobiliario y su posible evolución futura, los importes por los que estos serán finalmente liquidados podrían ser inferiores a los valores por el que están registrados al 31 de diciembre de 2016, hecho que debe tenerse en consideración en la interpretación de estas cuentas anuales.

A continuación se incluye información agregada de los bienes inmuebles adjudicados no significativos individualmente que el Fondo poseía al 31 de diciembre de 2016 agrupados por valor razonable de los mismos (importes en miles de euros):

Valor razonable menos costes de venta de activos adjudicados	Número de inmuebles	Valor en libros	Deterioro	Saldo vivo del préstamo	Costes asociados a la adjudicación	% de activos valorados según tasaciones	Plazo medio ponderado estimado para su venta	Importe en libros de los activos con antigüedad tasación superior a 2 años
Hasta 500.000 €	1	3	-	3	-	100	1 año	-
Más de 500.000 € sin exceder de 1.000.000 €	-	-	-	-	-	-	-	-
Más de 1.000.000 € sin exceder de 2.000.000 €	-	-	-	-	-	-	-	-
Más de 2.000.000 €	-	-	-	-	-	-	-	-

A continuación se incluye información desglosada de los bienes inmuebles adjudicados significativos individualmente que el Fondo poseía al 31 de diciembre de 2016 (importes en miles de euros):

Valor razonable menos costes de venta de activos adjudicados	Valor en libros	Deterioro	Saldo vivo del préstamo	Costes asociados a la adjudicación	Fecha adjudicación	% de activos valorados según tasaciones	Plazo medio ponderado estimado para su venta	Fecha tasación
354	1.285	(931)	1.052	-	16/09/2009	100	1 año	12/01/2016
205	345	(140)	340	-	02/07/2009	100	1 año	09/12/2015
146	1.326	(1.180)	1.107	-	02/07/2009	100	1 año	24/12/2015
131	477	(346)	443	-	30/11/2009	100	1 año	08/01/2009
131	477	(346)	443	-	30/11/2009	100	1 año	08/01/2009
131	477	(346)	443	-	30/11/2009	100	1 año	08/01/2009
85	638	(553)	515	-	14/10/2009	100	1 año	24/12/2015

Los inmuebles están disponibles para su venta en condiciones normales de mercado. Se espera que la venta se lleve a cabo dentro del plazo de un año.

Adicionalmente, durante el ejercicio 2016 los bienes inmuebles adjudicados han generado unos gastos por importe de 68 miles de euros (12 miles de euros en el ejercicio 2015), que se incluyen en el epígrafe "Otros gastos de gestión corriente – Otros gastos" de la cuenta de pérdidas y ganancias.

6. Deudores y otras cuentas a cobrar

La composición del saldo de este epígrafe del activo del balance, al 31 de diciembre de 2016 y 2015, es la siguiente:

	Miles de Euros	
	2016	2015
Principal e intereses pendientes de liquidar (*)	82	58
Deudores varios (**)	58	59
	140	117

(*) Importe de naturaleza transitoria liquidado en los primeros días de enero.

(**) Incluye, fundamentalmente, importes satisfechos en la formalización de las adjudicaciones de inmuebles pendientes de registro.

7. Efectivo y otros activos líquidos equivalentes – Tesorería

Su saldo corresponde a una cuenta financiera abierta a nombre del Fondo en Citibank International LTD, y a los intereses devengados y no cobrados por la misma, por un importe total de 1.381 miles de euros al 31 de diciembre de 2016 (5.335 miles de euros al 31 de diciembre de 2015), incluyéndose el Fondo de Reserva constituido por el Fondo.

Como consecuencia de la bajada de la calificación crediticia de CECA con fecha 17 de mayo de 2012, se trasladó la cuenta de tesorería a Banco Santander, S.A. con fecha 7 de septiembre de 2012, debido a la bajada de la calificación crediticia de Banco Santander, se trasladó la cuenta de tesorería a Barclays Bank Plc, Sucursal en España, subrogándose éste a las condiciones que tenía Banco Santander, S.A. Posteriormente, con fecha 19 de noviembre de 2015, debido a la bajada de calificación crediticia de Barclays Bank Plc, Sucursal En España, se ha procedido al traslado de la cuenta de Tesorería del Fondo a Citibank International LTD, Sucursal en España, mediante la firma de un nuevo contrato de Cuenta a Tipo de Interés Garantizado (Cuenta de Tesorería).

Citibank International LTD, Sucursal en España garantiza el tipo de interés nominal anual, variable trimestralmente y con liquidación trimestral, excepto para el primer periodo de devengo de intereses que tendrá la duración y liquidación de intereses correspondiente a la duración de este periodo, aplicable para cada periodo de devengo de intereses. El tipo de interés nominal aplicable a cada periodo de devengo de intereses será el

mayor entre (i) el cero por ciento (0,00%); y (ii) el tipo Euribor. Los intereses se liquidarán los días 8 de febrero, 8 de mayo, 8 de agosto y 8 de noviembre de cada año y se calcularán tomando como base: (i) los días efectivos existentes en cada periodo de devengo de intereses, y (ii) un año compuesto de trescientos sesenta (360) días. El primer periodo de devengo de intereses comprenderá los días transcurridos entre el 19 de noviembre de 2015 y el día 8 de febrero de 2016. Este contrato queda sujeto a determinadas actuaciones en caso de que la calificación crediticia de Barclays Bank Plc. Sucursal en España descienda por debajo de P-1 o de F1, según las escalas de calificación de Moody's y de Fitch respectivamente.

Al 31 de diciembre de 2016, la calificación crediticia de dicha entidad cumplía lo indicado anteriormente.

La rentabilidad media de esta cuenta, durante el ejercicio 2016, ha sido del menos 0,07% anual. El importe devengado por este concepto, durante el ejercicio 2016 corresponde a un gasto que ha ascendido a 1 mil euros (1 mil euros de ingreso por este concepto en el ejercicio 2015), que se incluyen en el saldo de los epígrafes "Intereses y cargas asimilados – Otros pasivos financieros" e "Intereses y rendimientos asimilados – Otros activos financieros" de la cuenta de pérdidas y ganancias, respectivamente.

La Sociedad Gestora constituyó en la Fecha de Desembolso un Fondo de Reserva Inicial con cargo al desembolso de la suscripción de los Bonos de la Serie D (véase Nota 8), y posteriormente, en cada Fecha de Pago mantendrá su dotación en el importe del Fondo de Reserva Requerido y de acuerdo al Orden de Prelación de Pagos del Fondo.

Las características del Fondo de Reserva serán las siguientes:

- Importe:

1. El Fondo de Reserva se constituyó en la Fecha de Desembolso por un importe inicial igual a veintiocho millones ochocientos mil (28.800.000,00) euros.

Posteriormente a su constitución, en cada Fecha de Pago, deberá ser dotado hasta alcanzar el importe que se establece a continuación con cargo a los Fondos Disponibles de acuerdo con el Orden de Prelación de Pagos del Fondo.

2. El importe del Fondo de Reserva Requerido en cada fecha de pago será la menor de las siguientes cantidades:

- i) Veintiocho millones ochocientos mil (28.800.000,00) euros.
- ii) La cantidad mayor entre:
 - a) El 5,008% del Saldo de Principal Pendiente de las Series A1, A2, A3 (G), B y C.
 - b) Catorce millones cuatrocientos mil (14.400.000,00) de euros.

3. No obstante lo anterior, el Fondo de Reserva Requerido no se reducirá en la Fecha de Pago que corresponda y permanecerá en el importe del Fondo de Reserva Requerido en la Fecha de Pago precedente, cuando en la Fecha de Pago concorra cualquiera de las circunstancias siguientes:

- i) Que en la Fecha de Determinación precedente a la Fecha de Pago correspondiente, el importe a que ascienda el Saldo Vivo de los Préstamos Hipotecarios Morosos fuera superior al 1,00% del Saldo Vivo de los Préstamos Hipotecarios no Dudosos.
- ii) Que el Fondo de Reserva no se pudiera dotar en el importe del Fondo de Reserva Requerido en la Fecha de Pago correspondiente.
- iii) Que el margen medio que se suma al índice de referencia correspondiente para la determinación del tipo de interés nominal de los Préstamos Hipotecarios, ponderado por el principal pendiente de vencimiento de los Préstamos Hipotecarios fuera igual o inferior a 0,66%.

iv) Que no hubieran transcurrido dos (2) años desde la fecha de constitución del Fondo.

- Rentabilidad.

El importe de dicho Fondo de Reserva permanecerá depositado en la Cuenta de Tesorería, remunerada en los términos del Contrato de Apertura de Cuenta a Tipo de Interés Garantizado (Cuenta de Tesorería).

- Destino.

El Fondo de Reserva se aplicará en cada Fecha de Pago al cumplimiento de obligaciones de pago del Fondo de acuerdo con el Orden de Prelación de Pagos y el Orden de Prelación de Pagos de Liquidación.

El movimiento del Fondo de Reserva dotado y requerido en cada una de las fechas de pago durante el ejercicio 2016, así como el saldo de la cuenta de tesorería resultante en cada una de esas fechas, se muestran a continuación:

	Miles de Euros		
	Fondo de Reserva requerido	Fondo de Reserva dotado	Saldo depositado en Tesorería en cada fecha de pago
Saldos al 31 de diciembre de 2015	28.800	-	5.335
Fondo de Reserva y saldo de tesorería al 15.02.2016	28.800	-	-
Fondo de Reserva y saldo de tesorería al 17.05.2016	28.800	-	-
Fondo de Reserva y saldo de tesorería al 16.08.2016	28.800	-	-
Fondo de Reserva y saldo de tesorería al 14.11.2016	28.800	-	-
Saldos al 31 de diciembre de 2016	28.800	-	1.382

El importe del Fondo de Reserva al 31 de diciembre de 2016 y 2105 es nulo, siendo el nivel requerido a 31 de diciembre de 2016 y 2015, 28.800 miles de euros, de acuerdo a lo establecido en el folleto.

8. Obligaciones y otros valores negociables

La Sociedad Gestora, en nombre y representación del Fondo, y con cargo al mismo, procedió en la fecha de constitución del Fondo a la emisión de Bonos por un valor total de 1.178.800 miles de euros, integrados por 11.788 Bonos de 100.000 euros de valor nominal cada uno, divididos en cuatro clases, la primera de ellas integrada por tres series, que tienen las siguientes características:

Concepto	Serie A1	Serie A2	Serie A3	Serie B	Serie C	Serie D
Importe nominal de la Emisión (miles de euros)	260.000	185.000	618.200	62.700	24.100	28.800
Importe nominal unitario (miles de euros)	100	100	100	100	100	100
Número de Bonos	2.600	1.850	6.182	627	241	288
Tipo de interés nominal	Euribor 3m + 0,03%	Euribor 3m + 0,07%	Euribor 3m + 0,12%	Euribor 3m + 0,28%	Euribor 3m + 0,55%	Euribor + 4,00%
Periodicidad de pago	Trimestral	Trimestral	Trimestral	Trimestral	Trimestral	Trimestral
Fechas de pago de intereses y amortización	14 de febrero, 14 de mayo, 14 de agosto y 14 de noviembre de cada año o, en su caso, el siguiente Día Hábil.					
Calificaciones Iniciales: Fitch / Moody`s	AAA / Aaa	AAA / Aaa	AAA / Aaa	A / A2	BBB / Baa3	CCC / C
Al 31 de diciembre de 2016: Fitch / Moody`s	-	-	-	BB(sf) / Ba1 (sf)	CC(sf) / Ca (sf)	C(sf) / C(sf)
Actuales (*): Fitch / Moody`s	-	-	-	BBB+ (sf) / A1 (sf)	CC(sf) / Ca (sf)	C(sf) / C(sf)

(*) A la fecha de formulación de estas cuentas anuales.

El movimiento de los Bonos durante los ejercicios 2016 y 2015 ha sido el siguiente:

	Miles de Euros									
	Serie A (*)		Serie B		Serie C		Serie D		Total	
	Pasivo no Corriente	Pasivo Corriente	Pasivo no Corriente	Pasivo Corriente	Pasivo no corriente	Pasivo Corriente	Pasivo no Corriente	Pasivo Corriente	Pasivo no Corriente	Pasivo Corriente
Saldos a 1 de enero de 2015	-	-	31.409	13.506	24.100	-	28.800	-	84.309	13.506
Amortización 16.02.2015	-	-	-	(4.211)	-	-	-	-	-	(4.211)
Amortización 14.05.2015	-	-	-	(3.114)	-	-	-	-	-	(3.114)
Amortización 14.08.2015	-	-	-	(2.601)	-	-	-	-	-	(2.601)
Amortización 16.11.2015	-	-	-	(3.115)	-	-	-	-	-	(3.115)
Traspasos	-	-	(12.822)	12.822	-	-	-	-	(12.822)	12.822
Saldos al 31 de diciembre de 2015	-	-	18.587	13.287	24.100	-	28.800	-	71.487	13.287
Amortización 15.02.2016	-	-	-	(6.826)	-	-	-	-	-	(6.826)
Amortización 17.05.2016	-	-	-	(4.414)	-	-	-	-	-	(4.414)
Amortización 16.08.2016	-	-	-	(4.218)	-	-	-	-	-	(4.218)
Amortización 14.11.2016	-	-	-	(2.567)	-	-	-	-	-	(2.567)
Traspasos	-	-	(13.481)	13.481	-	-	-	-	(13.481)	13.481
Saldos al 31 de diciembre de 2016	-	-	5.106	8.743	24.100	-	28.800	-	58.006	8.743

(*) Las series A1, A2 y A3 están totalmente amortizadas.

El vencimiento de los bonos de todas las series se producirá en la fecha de vencimiento legal del Fondo, sin perjuicio de que se puedan amortizar previamente de acuerdo a las condiciones establecidas en el folleto de constitución del Fondo y de acuerdo con la previsión estimada de cobro de los activos titulizados y las reglas de amortización descritas a continuación.

Las reglas de amortización de los Bonos de todas las clases y series se encuentran descritos en el de emisión y se resumen a continuación:

Los Fondos Disponibles para Amortización se aplicarán en cada Fecha de Pago a la amortización de las Series A1, A2, A3, B y C de conformidad con las siguientes reglas (“Distribución de los Fondos Disponibles para Amortización”):

1. Los Fondos Disponibles para Amortización se aplicarán secuencialmente, en primer lugar a la amortización de la Clase A (Series A1, A2 y A3) hasta su total amortización, en segundo lugar a la amortización de la Serie B hasta su total amortización y en tercer lugar a la amortización de la Serie C hasta su total amortización, sin perjuicio de lo dispuesto en las reglas 3 y 4 siguientes para la amortización a prorrata de las diferentes Series.
2. Los Fondos Disponibles para Amortización aplicados a la amortización de la Clase A (Series A1, A2 y A3), tanto en virtud de la regla 1 anterior como en virtud de las reglas 3 y 4 siguientes, se aplicarán de la forma siguiente:

2.1 Aplicación ordinaria en el siguiente orden:

- 1º. Amortización del principal de los Bonos de la Serie A1.
- 2º. Amortización del principal de los Bonos de la Serie A2 una vez hubieran sido totalmente amortizados los Bonos de la Serie A1.
- 3º. Amortización del principal de los Bonos de la Serie A3 una vez hubieran sido totalmente amortizados los Bonos de las Series A1 y A2.

Aplicación excepcional a prorrata de la Clase A (“Amortización a Prorrata de la Clase A”) si no se hubiera producido la amortización de la Serie A1 y/o de la Serie A2 en su totalidad se interrumpirá el orden de aplicación del apartado 2.1 anterior en caso de que en la Fecha de Determinación precedente a la Fecha de Pago correspondiente la proporción entre (i) el Saldo Vivo de los Préstamos no Morosos, incrementado en el importe de los ingresos percibidos por el reembolso del principal de los Préstamos durante el Periodo de Determinación precedente a la Fecha de Pago correspondiente, y (ii) la suma del Saldo de Principal Pendiente de la Clase A, fuera inferior o igual a 1.

En este supuesto, en la Fecha de Pago correspondiente, el importe de los Fondos Disponibles para Amortización aplicado a la amortización de la Clase A (Series A1, A2 y A3) se aplicará a la amortización de la Serie A1 y a la amortización de la Serie A2 y a la amortización de la Serie A3, distribuyéndose entre las mismas a prorrata directamente proporcional (i) al Saldo de Principal Pendiente de la Serie A1, (ii) al Saldo de Principal Pendiente de la Serie A2 y (iii) al Saldo de Principal Pendiente de la Serie A3, a la Fecha de Determinación precedente a la Fecha de Pago correspondiente.

3. No obstante, aunque no hubiera sido amortizada la Clase A (Series A1, A2 y A3) en su totalidad, los Fondos Disponibles para Amortización se aplicarán también a la amortización de la Serie B y de la

Serie C en la Fecha de Pago en la que se cumplan las circunstancias siguientes (“Condiciones para la Amortización a Prorrata”):

- a) Para proceder a la amortización de la Serie B, que en la Fecha de Determinación precedente a la Fecha de Pago correspondiente:
 - i) que el Saldo Principal Pendiente de la Serie B sea igual o mayor al 10,904% de la suma del Saldo Principal Pendiente de las Series A1, A2, A3, B y C, y
 - ii) que el Saldo Vivo de los Préstamos Morosos no exceda del 1,25% del Saldo Vivo de los Préstamos no Dudosos.
 - b) Para proceder a la amortización de la Serie C, que en la Fecha de Determinación precedente a la Fecha de Pago correspondiente:
 - i) que el Saldo de Principal Pendiente de la Serie C sea igual o mayor al 4,191% de la suma del Saldo de Principal Pendiente de las Series A1, A2, A3, B y C y
 - ii) que el Saldo Vivo de los Préstamos Morosos no exceda del 1,00% del Saldo Vivo de los Préstamos no Dudosos.
 - c) Adicionalmente, para proceder a la amortización de la Serie B y, en su caso, de la Serie C:
 - i) que el importe del Fondo de Reserva Requerido haya sido dotado en su totalidad en la Fecha de Pago anterior, y
 - ii) que en la Fecha de Determinación precedente a la Fecha de Pago correspondiente, el importe del Saldo Vivo de los Préstamos sea igual o superior al 10 por ciento del Saldo Vivo inicial a la constitución del Fondo.
4. En caso de ser de aplicación en una Fecha de Pago la amortización de la Serie B y, en su caso de la Serie C, según lo previsto en la regla 3 anterior, los Fondos Disponibles para Amortización se aplicarán también a la amortización de la Serie B, y en su caso de la Serie C de modo tal que (i) el Saldo de Principal Pendiente de la Serie B, o el de la Serie C, con relación a (ii) la suma del Saldo de Principal Pendiente de las Series A1, A2, A3, B y C, se mantengan, respectivamente, en El 10,904% o en el 4,194% o porcentajes superiores a éstos lo más próximos posibles.

De acuerdo a lo anterior, el desglose por vencimientos previstos de las series de Bonos, excluyendo los costes de emisión imputados, al 31 de diciembre de 2016, se muestra a continuación:

	Miles de Euros						
	Hasta 1 año	Entre 1 y 2 años	Entre 2 y 3 años	Entre 3 y 4 años	Entre 4 y 5 años	Entre 5 y 10 años	Más de 10 años
Bonos de Titulización(*)	8.743	7.738	6.942	5.815	3.021	9.989	24.501

(*) No incluye costes de emisión.

Los Bonos están representados en anotaciones en cuenta y están registrados en la Sociedad de Gestión de los Sistemas de Registro, Compensación y Liquidación de Valores, S.A. y cotizan en AIAF Mercado de Renta Fija.

El tipo de interés nominal medio de los Bonos, durante el ejercicio 2016, ha sido del 1,61% (1,56% en el ejercicio 2015), siendo el tipo de interés máximo el 3,92% y el mínimo el 0,00%. Durante el ejercicio 2016 se han devengado intereses de los Bonos de Titulización por importe de 1.196 miles de euros (1.414 miles de euros en el ejercicio 2015), de los que 149 miles de euros se encuentran pendientes de pago al 31 de diciembre de 2016 (167 miles de euros al 31 de diciembre de 2015), estando registrados en el epígrafe “Obligaciones y otros valores negociables - Intereses y gastos devengados no vencidos” del pasivo del balance.

Adicionalmente, al 31 de diciembre de 2016, el epígrafe “Obligaciones y otros valores negociables – Intereses vencidos e impagados” del pasivo del balance recoge, por importe de 10.292 miles de euros de la serie D (9.187 miles de euros al 31 de diciembre de 2015), intereses que, de acuerdo al orden de prelación de pagos establecido, no se han satisfecho en la última fecha de pago.

Correcciones de valor por repercusión de pérdidas

Durante los ejercicios 2016 y 2015, el Fondo ha procedido a la imputación, en esta cuenta de pasivo, del margen de intermediación negativo y positivo obtenido en dichos ejercicios, respectivamente (véanse Notas 1 y 3-g). A continuación se muestra el movimiento que se ha producido en el saldo de estas correcciones de valor, durante los ejercicios 2016 y 2015:

	Miles de euros	Miles de euros
	2016	2015
Saldos al inicio del ejercicio	(15.681)	(16.187)
Repercusión de pérdidas/ganancias	(3.353)	506
Saldos al cierre del ejercicio	(19.034)	(15.681)

9. Deudas con entidades de crédito

La Sociedad Gestora celebró, en representación y por cuenta del Fondo, con Bancaja (actualmente Bankia, S.A.) un contrato de préstamo de carácter mercantil por importe de (5.150.000,00) euros (el “Contrato de Préstamo para Gastos Iniciales”). La entrega del importe del Préstamo para Gastos Iniciales se realizará en la Fecha de Desembolso y será destinado a financiar los gastos de constitución del Fondo y de emisión y admisión de los Bonos y a cubrir el desfase temporal existente entre el cobro de intereses de los Préstamos y el pago de intereses de los Bonos en la primera Fecha de Pago.

El principal del Préstamo para Gastos Iniciales pendiente de reembolso devengará un interés nominal anual variable, determinado trimestralmente para cada Periodo de Devengo de Intereses, que será el que resulte de sumar: (i) el Tipo de Interés de Referencia determinado para los Bonos, y (ii) un margen del 2,00%. Estos intereses se abonarán únicamente si el Fondo dispusiese de liquidez suficiente de acuerdo con el Orden de Prelación de Pagos o el Orden de Prelación de Pagos de Liquidación, según corresponda. Los intereses se liquidarán y serán exigibles al día de vencimiento de cada Periodo de Devengo de Intereses en cada una de las Fechas de Pago, y se calcularán tomando como base: (i) los días efectivos existentes en cada Periodo de Devengo de Intereses y (ii) un año compuesto por trescientos sesenta (360) días.

Los intereses se abonarán en la Fecha de Pago correspondiente siempre que el Fondo disponga de liquidez suficiente de acuerdo con el Orden de Prelación de Pagos o, llegado el caso, con el Orden de Prelación de Pagos de Liquidación.

En los ejercicios 2016 y 2015 no se han producido amortizaciones de préstamos subordinados.

Durante el ejercicio 2016 se han devengado intereses de dichos préstamos por importe de 69 miles de euros (78 miles de euros en el ejercicio 2015), de los que 9 miles de euros se encuentran pendientes de pago al 31 de diciembre de 2016 (9 miles de euros al 31 de diciembre de 2015), estando registrados en el epígrafe de “Deudas con Entidades de Crédito – Intereses y gastos devengados no vencidos” del pasivo del balance.

Adicionalmente, al 31 de diciembre de 2016, el epígrafe “Deudas con entidades de crédito – Intereses vencidos e impagados” del pasivo del balance recoge, por importe de 1.149 miles de euros (1.080 miles de euros al 31 de

diciembre de 2015), intereses que, de acuerdo al orden de prelación de pagos establecido, no se habían satisfecho en la última fecha de pago.

Correcciones de valor por repercusión de pérdidas

Durante los ejercicios 2016 y 2015, el Fondo ha procedido a la imputación, en esta cuenta de pasivo, del margen de intermediación negativo y positivo obtenido en dichos ejercicios, respectivamente (véanse Notas 1 y 3-g). A continuación se muestra el movimiento que se ha producido en el saldo de estas correcciones de valor, durante los ejercicios 2016 y 2015:

	Miles de euros	Miles de euros
	2016	2015
Saldos al inicio del ejercicio	(4.910)	(4.833)
Repercusión de pérdidas/ganancias	(69)	(77)
Saldos al cierre del ejercicio	(4.979)	(4.910)

10. Ajustes por periodificaciones de pasivo

La composición del saldo de este epígrafe del pasivo del balance al 31 de diciembre de 2016 y 2015 es la siguiente:

	Miles de Euros	
	2016	2015
Comisiones	5	5
Sociedad Gestora	5	5
Administrador	208	202
Agente financiero	-	-
Variable	1.083	1.083
Corrección de valor por repercusión de pérdidas (*)	(1.291)	(1.285)
Otras comisiones	-	-
Otros	5	4
Saldo al cierre del ejercicio	10	9

(*) Repercusión de la parte correspondiente del margen de intermediación negativo aplicada a las comisiones con el cedente (comisión variable) pendientes de liquidar.

Durante el ejercicio 2016, el movimiento de este epígrafe, tanto por devengo como por pagos realizados, ha sido el siguiente:

	Miles de Euros				
	Comisión Sociedad Gestora	Comisión Administración	Comisión Agente Financiero	Comisión Variable	Repercusión de pérdidas
Saldos al 31 de diciembre de 2015	5	202	-	1.083	(1.285)
Importes devengados durante el ejercicio 2016	36	6	2	-	(6)
Pagos realizados el 15.02.2016	(9)	-	(1)	-	-
Pagos realizados el 17.05.2016	(9)	-	-	-	-
Pagos realizados el 16.08.2016	(9)	-	-	-	-
Pagos realizados el 14.11.2016	(9)	-	(1)	-	-
Saldos al 31 de diciembre de 2016	5	208	-	1.083	(1.291)

Las condiciones específicas por comisiones en relación con los contratos establecidos se detallan a continuación:

- Comisión variable / Margen de intermediación financiera

La Sociedad Gestora, en representación y por cuenta del Fondo, remunera a la Entidad Cedente por el proceso de intermediación financiera desarrollado.

La remuneración a la Entidad Cedente consiste en el pago de una remuneración variable y subordinada (el "Margen de Intermediación Financiera") que se determinará y devengará al vencimiento de cada periodo trimestral, comprensivo, excepto para el primer periodo, de los tres meses naturales anteriores a cada Fecha de Pago, en una cuantía igual a la diferencia positiva, si la hubiere, entre los ingresos y gastos, incluidas las pérdidas de ejercicios anteriores, devengados por el Fondo de acuerdo con su contabilidad y previos al cierre de los meses de marzo, junio, septiembre y diciembre, que corresponden al último mes de cada periodo trimestral. El Margen de Intermediación Financiera se devengará a favor de la Entidad Cedente conforme a las reglas de imputación previstas en el Contrato de Intermediación Financiera.

- Comisión de la Sociedad Gestora

La Sociedad Gestora percibirá una comisión periódica sobre el Saldo de Principal Pendiente de la Emisión de Bonos que se devengará diariamente desde la constitución del Fondo hasta su extinción y se liquidará y pagará por Periodos de Devengo de Intereses vencidos en cada una de las Fechas de Pago.

La comisión periódica en cada Fecha de Pago será igual al resultado de sumar la parte variable y la parte fija siguientes:

- Parte variable del 0,0125% anual sobre la suma del Saldo de Principal Pendiente de las Series A1, A2, A3, B y C en la Fecha de Determinación precedente a la Fecha de Pago correspondiente y calculada sobre los días efectivos transcurridos de cada Periodo de Devengo de Intereses que finaliza en dicha Fecha de Pago y sobre la base de un año compuesto de 360 días.
- Importe fijo de siete mil quinientos (7.500,00) euros en cada una de las Fechas de Pago.

En todo caso, el importe de esta comisión periódica en cada una de las Fechas de Pago no podrá ser superior a treinta y tres mil setecientos cincuenta (33.750,00) euros.

Si en una Fecha de Pago el Fondo no dispusiera de liquidez suficiente para satisfacer la comisión citada, la cantidad debida generará un interés igual al Tipo de Interés de Referencia de los Bonos, que se abonará en la siguiente Fecha de Pago, de conformidad con el Orden de Prelación de Pagos.

- Comisión del agente financiero

Hasta el 7 de septiembre de 2012 (fecha de sustitución del primer Agente Financiero), el Fondo satisfacía al mismo en cada Fecha de Pago de los Bonos durante la vigencia del contrato, una comisión del 0,01%, impuestos incluidos en su caso, sobre el importe que se distribuía a los titulares de los Bonos en cada Fecha de Pago, que se pagaba en la misma Fecha de Pago, siempre que el Fondo dispusiera de liquidez suficiente y de acuerdo con el Orden de Prelación de Pagos. Desde el 7 de septiembre de 2012, el siguiente Agente Financiero (Barclays Bank PLC, Sucursal en España) percibía una comisión idéntica a la anteriormente establecida. Finalmente, desde el 19 de noviembre de 2015, y tras la nueva sustitución del Agente Financiero, el actual Agente Financiero (BNP Paribas Securities Services, Sucursal en España) percibirá en cada Fecha de Pago de los Bonos durante la vigencia del contrato, una comisión del 0,01%, impuestos incluidos en su caso, sobre el importe que se distribuirá a los titulares de los Bonos en cada Fecha de Pago, que se pagará en la misma Fecha de Pago, siempre que el Fondo disponga de liquidez suficiente y de acuerdo con el Orden de Prelación de Pagos.

- Comisión del Administrador de los activos titulizados

Bankia, S.A. como contraprestación por la custodia, administración y gestión de los Préstamos Hipotecarios y el depósito de los títulos representativos de los Certificados de Transmisión de Hipoteca, tendrá derecho a recibir por periodos vencidos en cada una de las Fechas de Pago y durante el periodo de vigencia del Contrato, una comisión de administración subordinada igual al 0,01% anual, incluido el Impuesto sobre el Valor Añadido en caso de no gozar exención del mismo, que se devengará sobre los días efectivos transcurridos y sobre el Saldo Vivo medio diario de los Préstamos Hipotecarios que administre durante cada Periodo de Devengo de Intereses.

11. Acreedores y otras cuentas a pagar

La composición del saldo de este epígrafe del pasivo del balance, al 31 de diciembre de 2016 y 2015, es la siguiente:

	Miles de Euros	
	2016	2015
Acreedores varios	-	183
	-	183

12. Ajustes repercutidos en balance de ingresos y gastos reconocidos

Este epígrafe del pasivo del balance recoge el importe de las variaciones del valor razonable de los activos clasificados como derivados de cobertura que, conforme a lo dispuesto en la Nota 2, deben registrarse en este epígrafe del pasivo de dicho balance. Dichas variaciones se registran en la cuenta de pérdidas y ganancias cuando se produzca su extinción o realización. Su movimiento, durante los ejercicios 2016 y 2015, se muestra a continuación.

	Miles de Euros	
	2016	2015
Saldos al inicio del ejercicio	(478)	(641)
Ajustes repercutidos por coberturas de flujos de efectivo (véase Nota 15)	213	163
Saldos al cierre del ejercicio	(265)	(478)

13. Otros gastos de explotación

El saldo del epígrafe “Otros gastos de explotación – Servicios exteriores – Servicios de profesionales independientes” de las cuentas de pérdidas y ganancias incluye 2 miles de euros satisfechos por el Fondo en concepto de auditoría de sus cuentas anuales del ejercicio 2016 (2 miles de euros en el ejercicio 2015), único servicio prestado por dicho auditor.

Información sobre el periodo medio de pago a proveedores. Disposición adicional tercera. «Deber de información» de la Ley 15/2010, de 5 de julio:

Al 31 de diciembre de 2016 y 2015, el Fondo no tenía ningún importe significativo pendiente de pago a proveedores en operaciones comerciales. Asimismo, durante los ejercicios 2016 y 2015, el Fondo no ha realizado pagos significativos a proveedores en operaciones comerciales. En opinión de los Administradores de su Sociedad Gestora, tanto los importes pendientes de pago a proveedores en operaciones comerciales al 31 de diciembre de 2016 y 2015 como los pagos realizados a dichos proveedores durante el ejercicio 2016 y 2015 cumplen o han cumplido con los límites legales de aplazamiento.

14. Situación fiscal

El Fondo tiene sujetos a inspección fiscal todos los impuestos que le son de aplicación correspondientes a los cuatro últimos ejercicios. En opinión de los Administradores de su Sociedad Gestora, la posibilidad de que se materialicen pasivos fiscales correspondientes a los ejercicios sujetos a inspección es remota y, en cualquier caso, la deuda tributaria que de ellos pudiera derivarse no afectaría significativamente a las cuentas anuales.

Según se indica en la Nota 3-h, en los ejercicios 2016 y 2015 se han equilibrado los ingresos y los gastos del Fondo, por lo que no ha procedido liquidar cuota alguna por el Impuesto sobre Beneficios.

15. Derivados de cobertura

La Sociedad Gestora celebró, en representación y por cuenta del Fondo, con JP MORGAN CHASE, tres contratos de permuta financiera de tipos de interés variables (los “Contratos de Permuta de Intereses” o las “Permutas de Intereses”) a celebrar bajo el modelo de contrato marco ISDA Master Agreement (Multicurrency-Cross Border) de 1992 y las definiciones del año 2000 (ISDA 2000 Definitions) de la International Swap Dealers Association, Inc, (“ISDA”) (el “Contrato Marco”), cuyas características más relevantes se describen a continuación.

- Contrato de permuta de intereses Anual

El tipo de interés a pagar por el Fondo (Parte A), será para cada subperíodo de cálculo, el resultado de la suma ponderada de los doce (12) Euribor 12 meses fijados en doce (12) Fechas de Referencia (Anual) desde la cuarta a la decimoquinta, ambas incluidas, precedentes al mes de la fecha final del subperíodo de cálculo para la Parte A correspondiente y calculada de la siguiente manera: $(0,1149 \times \text{Euribor 12 meses de enero}) + (0,0978 \times \text{Euribor 12 meses de febrero}) + (0,0847 \times \text{Euribor 12 meses de marzo}) + (0,0995 \times \text{Euribor 12 meses de abril}) + (0,0805 \times \text{Euribor 12 meses de mayo}) + (0,0517 \times \text{Euribor 12 meses de junio}) + (0,0771 \times \text{Euribor 12 meses de julio}) + (0,0645 \times \text{Euribor 12 meses de agosto}) + (0,0736 \times \text{Euribor 12 meses de septiembre}) + (0,1005 \times \text{Euribor 12 meses de octubre}) + (0,0770 \times \text{Euribor 12 meses de noviembre}) + (0,0782 \times \text{Euribor 12 meses de diciembre})$.

El tipo de interés a pagar por JPMorgan Chase (Parte B) en cada periodo de liquidación será el tipo de interés, expresado en tanto por ciento, que resulte de restar (i) el Tipo de Interés de Referencia determinado para los Bonos correspondiente al Periodo de Devengo de Intereses coincidente con el periodo de liquidación correspondiente (ii) un margen del -0,1750%.

El notional del contrato de permuta financiera será para cada periodo de cálculo el Saldo Vivo de los Préstamos no Dudosos con revisión anual del tipo de interés en la Fecha de Determinación anterior al primer día del periodo de cálculo de la Parte B en curso. Excepcionalmente, el Importe Notional (Anual) para el primer periodo

de cálculo será el Saldo Vivo de los Préstamos no Dudosos con revisión anual del tipo de interés a la fecha de constitución del Fondo. Contrato de permuta de intereses Semestral

- Contrato de permuta de intereses Semestral

El tipo de interés a pagar por el Fondo (Parte A), será para cada subperíodo de cálculo, el resultado de la suma ponderada de los seis (6) Euribor 12 meses fijados en seis (6) Fechas de Referencia (Semestral) desde la cuarta a la novena, ambas incluidas, precedentes al mes de la fecha final del subperíodo de cálculo para la Parte A correspondiente y calculada de la siguiente manera: $(0,3761 \times \text{Euribor 12 meses de enero}) + (0,1520 \times \text{Euribor 12 meses de febrero}) + (0,1400 \times \text{Euribor 12 meses de marzo}) + (0,1504 \times \text{Euribor 12 meses de abril}) + (0,0876 \times \text{Euribor 12 meses de mayo}) + (0,0939 \times \text{Euribor 12 meses de junio}) + (0,3761 \times \text{Euribor 12 meses de julio}) + (0,1520 \times \text{Euribor 12 meses de agosto}) + (0,1400 \times \text{Euribor 12 meses de septiembre}) + (0,1504 \times \text{Euribor 12 meses de octubre}) + (0,0876 \times \text{Euribor 12 meses de noviembre}) + (0,0939 \times \text{Euribor 12 meses de diciembre})$.

El tipo de interés a pagar por JPMorgan Chase (Parte B) será para cada periodo de liquidación el tipo de interés, expresado en tanto por ciento, que resulte de restar (i) el Tipo de Interés de Referencia determinado para los Bonos correspondiente al Periodo de Devengo de Intereses coincidente con el periodo de liquidación correspondiente (ii) un margen del $-0,0350\%$.

El nocional del contrato de permuta financiera será para cada periodo de cálculo el Saldo Vivo de los Préstamos no Dudosos con revisión semestral del tipo de interés en la Fecha de Determinación anterior al primer día del periodo de cálculo de la Parte B en curso. Excepcionalmente, el Importe Nocional (Semestral) para el primer periodo de cálculo será el Saldo Vivo de los Préstamos no Dudosos con revisión semestral del tipo de interés a la fecha de constitución del Fondo.

- Contrato de permuta de intereses Trimestral

El tipo de interés a pagar por el Fondo (Parte A), será para cada subperíodo de cálculo, la suma ponderada de los tres (3) Euribor 3 meses fijados en tres (3) Fechas de Referencia (Trimestral) desde la segunda a la cuarta, ambas incluidas, precedentes al mes de la fecha final del subperíodo de cálculo para la Parte A correspondiente y calculada de la siguiente manera: $(0,3965 \times \text{Euribor 3 meses de enero}) + (0,2549 \times \text{Euribor 3 meses de febrero}) + (0,3486 \times \text{Euribor 3 meses de marzo}) + (0,3965 \times \text{Euribor 3 meses de abril}) + (0,2549 \times \text{Euribor 3 meses de mayo}) + (0,3486 \times \text{Euribor 3 meses de junio}) + (0,3965 \times \text{Euribor 3 meses de julio}) + (0,2549 \times \text{Euribor 3 meses de agosto}) + (0,3486 \times \text{Euribor 3 meses de septiembre}) + (0,3965 \times \text{Euribor 3 meses de octubre}) + (0,2549 \times \text{Euribor 3 meses de noviembre}) + (0,3486 \times \text{Euribor 3 meses de diciembre})$.

El tipo de interés a pagar por JPMorgan Chase (Parte B) será para cada periodo de liquidación el tipo de interés, expresado en tanto por ciento, que resulte de restar (i) el Tipo de Interés de Referencia determinado para los Bonos correspondiente al Periodo de Devengo de Intereses coincidente con el periodo de liquidación correspondiente (ii) un margen del $-0,0670\%$.

Asimismo, se prevé la cancelación en el supuesto de que se incumplan los niveles mínimos de rating de la contraparte. Al 31 de diciembre de 2016 no se produce dicha circunstancia.

La finalidad de la permuta financiera es asegurar la estructura financiera del fondo. En este fondo, el nocional de la permuta financiera, es el saldo Saldo Vivo de los Préstamos Dudosos con revisión anual del tipo de interés en la Fecha de Determinación anterior al primer día del periodo de cálculo de la Parte B en curso. Los flujos que se cubren con la permuta financiera son aquellos que se han generado por el nocional de la permuta. Mediante la permuta, el Fondo se asegura recibir de la contraparte los intereses calculados con el tipo de interés medio ponderado de los bonos (más un margen en la Parte B), a cambio de pagar los intereses recibidos de los activos sobre el nocional de la permuta.

Siendo así, se considera que la cobertura es eficaz porque se asegura que los flujos que se pagan por los pasivos cubiertos no difieran, con la base del nocional de la permuta, de los que se cobran por los activos cubiertos.

Asimismo, y realizando un análisis retrospectivo, la cobertura es eficaz pues los flujos pagados y cobrados por la contrapartida de la permuta financiera, se sitúan dentro del rango del 80-125% de los flujos cobrados y pagados de los activos y pasivos cubiertos del fondo.

El resultado neto de este contrato, correspondiente al ejercicio 2016, ha sido un gasto por importe de 191 miles de euros (290 miles de euros de gasto en el ejercicio 2015), que figuran registrados en el saldo del epígrafe “Resultado de operaciones de cobertura de flujos de efectivo (neto)” de la cuenta de pérdidas y ganancias, de los que 20 miles de euros estaban pendientes de pago al 31 de diciembre de 2016 (29 miles de euros pendientes de pago al 31 de diciembre de 2015), estando registrados en el saldo del epígrafe “Pasivos financieros a corto plazo – Derivados – Derivados de cobertura” del pasivo corriente del balance.

El valor razonable de la permuta financiera se determina mediante la suma de los flujos de efectivo futuros estimados a recibir y a pagar, descontados a la fecha de cálculo, utilizándose en el proceso de valoración el método conocido como “valor actual neto”, aplicando para la actualización en la estructura de plazos los tipos futuros de la curva de tipos de interés que estén correlacionados con los subyacentes correspondientes, siendo, conforme a las condiciones del contrato de permuta financiera, el método de cálculo y estimación el siguiente:

i) Para la obtención de los importes nominales o nocionales derivados del saldo vivo de los activos titulizados y los flujos futuros de intereses relacionados con los intereses de los activos titulizados a percibir:

a) se calculan las cuotas de principal y de intereses de cada uno de los activos titulizados, según el sistema de amortización, las fechas de liquidación, el tipo de interés que para el caso de variable se aplica iterativamente al resultante de sumar en cada fecha de revisión el índice de referencia estimado, aplicando en la estructura de plazos los tipos futuros procedentes de la curva de tipos de interés que este correlacionada con cada uno de ellos y, en su caso, el margen correspondiente;

b) se agregan en cada fecha futura los importes de las cuotas de principal calculados de cada activo titulizado, corregidos con la aplicación de las hipótesis de comportamiento en cuanto a tasa de amortización anticipada y tasas de entrada y recuperación de morosidad.

ii) A partir de i) se obtiene la estimación del importe a pagar por agregación de los flujos de intereses esperados descontados a valor actual.

iii) Con respecto al subyacente de pasivos emitidos, con los flujos de principal a percibir estimados de los activos titulizados calculados en b), se modela la amortización de principal de cada serie, según las condiciones de emisión, en cada fecha de pago futura, calculándose para cada serie el saldo de principal pendiente resultante y el tipo de interés variable que le sería de aplicación como resultado de la agregación del índice de referencia, calculado de la aplicación de los tipos o índices futuros implícitos en la curva de tipos de interés correlacionado con el subyacente, y, en su caso, el margen correspondiente.

iv) Los flujos futuros esperados a recibir en cada fecha liquidación se obtienen de la aplicación a los importes nominales o nocionales, calculados en i), los tipos de interés nominales calculados en iii); descontados a valor actual.

v) El valor actual neto calculado se ajusta deduciendo el impacto que representan en el mismo los importes devengados no vencidos desde la última fecha de liquidación anterior hasta la fecha de cálculo actual, los cuales son registrados en la cuenta de pérdidas y ganancias.

Al 31 de diciembre de 2016 la hipótesis de valoración del swap es la que se indica en el cuadro siguiente:

	2016
Precio (miles de euros)	(285)
Nominal swap (miles de euros)	45.219
TACP	11,22%
% Tasa de Morosos	49,86%
% Tasa de Dudosos	49,86%
% Recuperación Dudosos	39,19%

A continuación se presenta un desglose, por tipos de riesgos cubiertos, del valor razonable activo de los derivados designados como de cobertura contable, al 31 de diciembre de 2016 y 2015, que se encuentran registrados en el epígrafe “Derivados- Derivados de cobertura” del activo y pasivo corriente y no corriente, atendiendo a su vencimiento, del balance:

	Miles de Euros	
	2016	2015
Coberturas de flujos de efectivo (véase Nota 12)	285	507
	285	507

16. Gestión del riesgo

La actividad del Fondo está expuesta a la asunción de uno o varios tipos de riesgos financieros, habiendo sido sus diferentes componentes objeto de análisis y evaluación durante su estructuración con el fin de dotarle de diferentes operaciones de mejora de crédito y de mecanismos operativos adecuados para distribuir y reducir la exposición a dichos riesgos. Así pues, las políticas y procedimientos de gestión de los riesgos financieros del Fondo se encuentran establecidos de forma explícita y limitada en la propia escritura de constitución del Fondo, asimismo recogidos en el folleto informativo inscrito en los registros oficiales de la Comisión Nacional del Mercado de Valores previamente a su constitución, de forma tal que con posterioridad la Sociedad Gestora, ni ninguna entidad, tiene poder de decisión en relación a la operativa del Fondo, limitándose a la gestión y administración del mismo poniendo en funcionamiento las operaciones financieras de mejora de crédito y de servicios y los mecanismos operativos establecidos.

A estos efectos la Sociedad Gestora tiene establecidos con el Administrador / Cedente de los activos determinados protocolos de información con periodicidad diaria y mensual que le proporciona información exhaustiva de los activos titulizados de cara al seguimiento y control de los mismos.

Las operaciones financieras de mejora contratadas por la Sociedad Gestora, en nombre y representación del Fondo, con el objeto de minorar y distribuir el riesgo de impago de los Bonos emitidos por el Fondo son las siguientes

	Contraparte
<ul style="list-style-type: none"> Apertura de Cuenta a Tipo de Interés Garantizado (Cuenta de Tesorería) Mitiga parcialmente la merma de rentabilidad de la liquidez del Fondo por el desfase temporal entre los ingresos percibidos diariamente de los Préstamos hasta que se produce el pago de los intereses y reembolso de principal de los Bonos en la Fecha de Pago inmediatamente posterior. 	Citibank International LTD, Sucursal en España. (actual) Bancaja. * (inicial)
<ul style="list-style-type: none"> Bonos de la Serie D Mitiga el riesgo de crédito por la morosidad y falencia de los Préstamos. 	Bancaja. * (actualmente Bankia, S.A.)
<ul style="list-style-type: none"> Permuta Financiera de Intereses Mitiga el riesgo de tipo de interés que tiene lugar en el Fondo por el hecho de encontrarse los Préstamos sometidos a intereses variables con diferentes índices de referencia y diferentes periodos de revisión y de liquidación a los intereses variables establecidos para los Bonos referenciados al Euribor a 3 meses y con periodos de devengo y liquidación trimestrales 	JP Morgan Chase

* Entidad Cedente de los activos titulizados agrupados en el Fondo

Los riesgos financieros más significativos relacionados con la actividad del Fondo son:

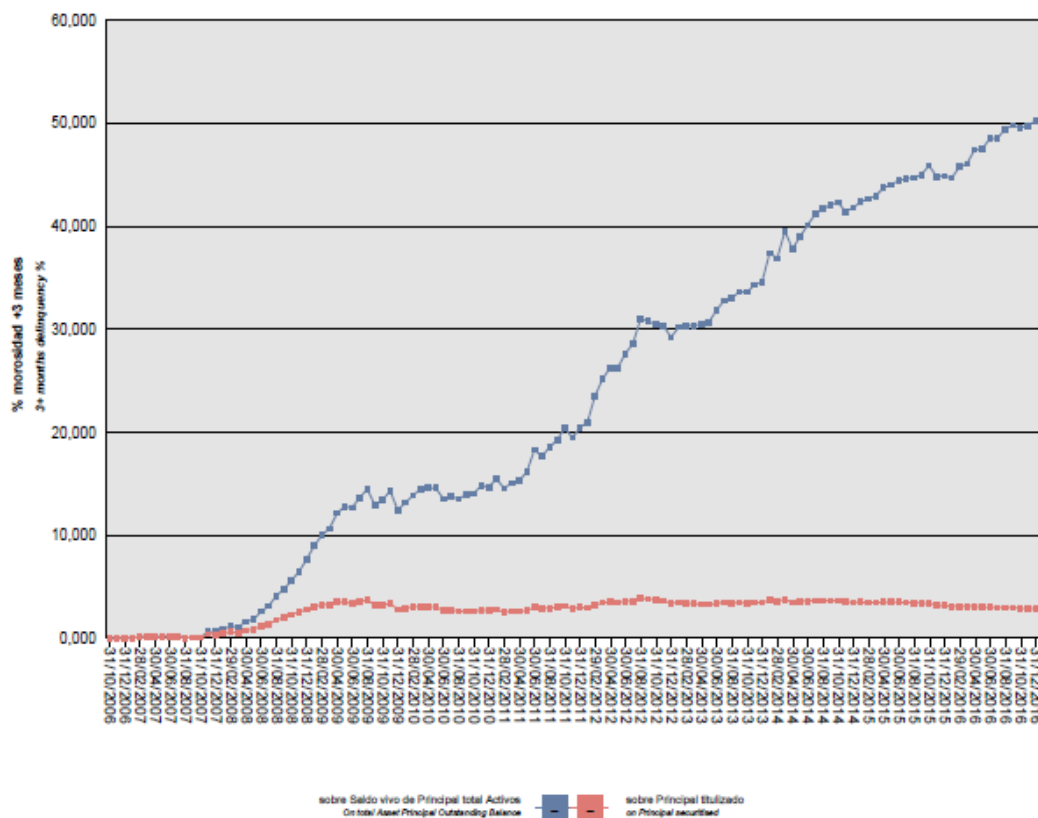
- Riesgo de crédito:

Las principales exposiciones al riesgo de crédito son la morosidad y falencia de los activos titulizados y el de contrapartida respecto de determinadas operaciones y servicios financieros contratados por el Fondo.

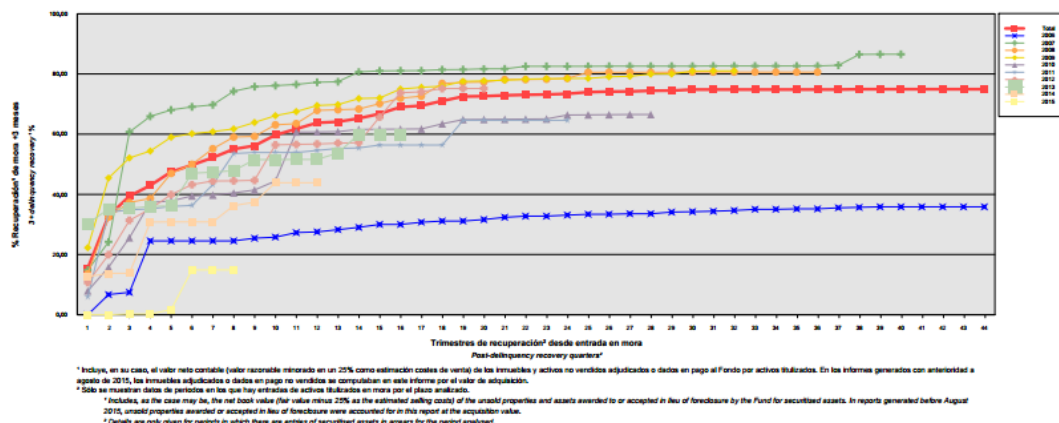
Para minimizar el riesgo de morosidad y falencia de los activos titulizados el Fondo cuenta con el importe de los Bonos de la Serie D destinado a la constitución del Fondo de Reserva Inicial y depositado en la Cuenta de Tesorería (véase Nota 7).

Asimismo, la subordinación y postergación en el pago de intereses y de reembolso de principal entre los Bonos de las diferentes Series que se deriva del lugar que ocupan en la aplicación de los Fondos Disponibles así como de las reglas de Distribución de los Fondos Disponibles para Amortización del Orden de Prelación de Pagos, o en la aplicación de los Fondos Disponibles de Liquidación del Orden de Prelación de Pagos de Liquidación constituyen un mecanismo diferenciado de protección entre las Series.

Al 31 de diciembre de 2016 la tasa de morosidad de los activos titulizados asciende al 50,19% del principal total de los activos, cuya evolución se muestra en el siguiente gráfico:



Asimismo, la evolución de la tasa de recuperación de los activos titulizados morosos muestra en el siguiente gráfico al 31 de diciembre de 2016:



Para mitigar el riesgo de contrapartida motivado por un posible descenso en las calificaciones crediticias otorgadas por las Agencias de Calificación a las entidades de contrapartida de las diferentes operaciones y servicios financieros, se establecen, dependiendo de los términos contractuales, determinadas actuaciones como son:

- a) Aval a la contraparte por una tercera entidad con unas calificaciones crediticias mínima requerida, según las escalas de calificación de las Agencias de Calificación, que garantice el cumplimiento de las obligaciones contractuales de la contraparte, durante el tiempo que se mantenga la situación de pérdida de la calificación.
- b) Sustitución de la contraparte por una tercera entidad con unas calificaciones crediticias mínimas requeridas, según las escalas de calificación de las Agencias de Calificación.
- c) Garantía pignoratícia a favor del Fondo sobre activos financieros de calidad crediticia no inferior a la de la Deuda Pública del Estado español en la Fecha de Desembolso y liquidez similar, por importe suficiente para garantizar los compromisos de la contraparte.
- d) Inversión de los saldos depositados objeto del contrato, en activos de renta fija en euros a corto plazo emitidos por entidades que como mínimo cuenten con las calificaciones mínimas requeridas.
- e) Constitución por la contraparte de depósitos de efectivo o de valores a favor del Fondo por importes determinados en cada momento, en garantía del cumplimiento de las obligaciones contractuales de la contraparte efectuados en una entidad con unas calificaciones crediticias mínimas requeridas, según las escalas de calificación de las Agencias de Calificación.

– Riesgo de concentración:

La exposición al riesgo surge por la concentración geográfica respecto de los deudores de los activos titulizados cedidos al Fondo, a cuyo nivel de concentración, una situación de cualquier índole que tenga un efecto negativo sobre las diferentes áreas geográficas, pudiera afectar a los pagos de los activos titulizados que respaldan la emisión de los Bonos de Titulización del Fondo.

La distribución geográfica según la región o comunidad donde se ubica el inmueble objeto de la garantía hipotecaria al 31 de diciembre de 2016 se presenta en el cuadro F del estado S.05.1 del Anexo.

– Riesgo de tipo de interés:

La exposición surge como consecuencia de la variación de los tipos de interés los Préstamos adquiridos por el Fondo, cuya determinación se realiza, generalmente con una periodicidad diferente a la de los pasivos emitidos por el Fondo además de hallarse aquellos referenciados a índices diferentes de estos.

Mediante la Permuta Financiera se mitiga parcialmente el riesgo de tipo de interés que tiene lugar en el Fondo por el hecho de encontrarse los Préstamos sometidos a intereses variables con diferentes índices de

referencia y diferentes periodos de revisión y de liquidación a los intereses variables establecidos para los Bonos referenciados al Euribor a 3 meses y con periodos de devengo y liquidación trimestrales. Las características de dicha operación se muestran en la Nota 15.

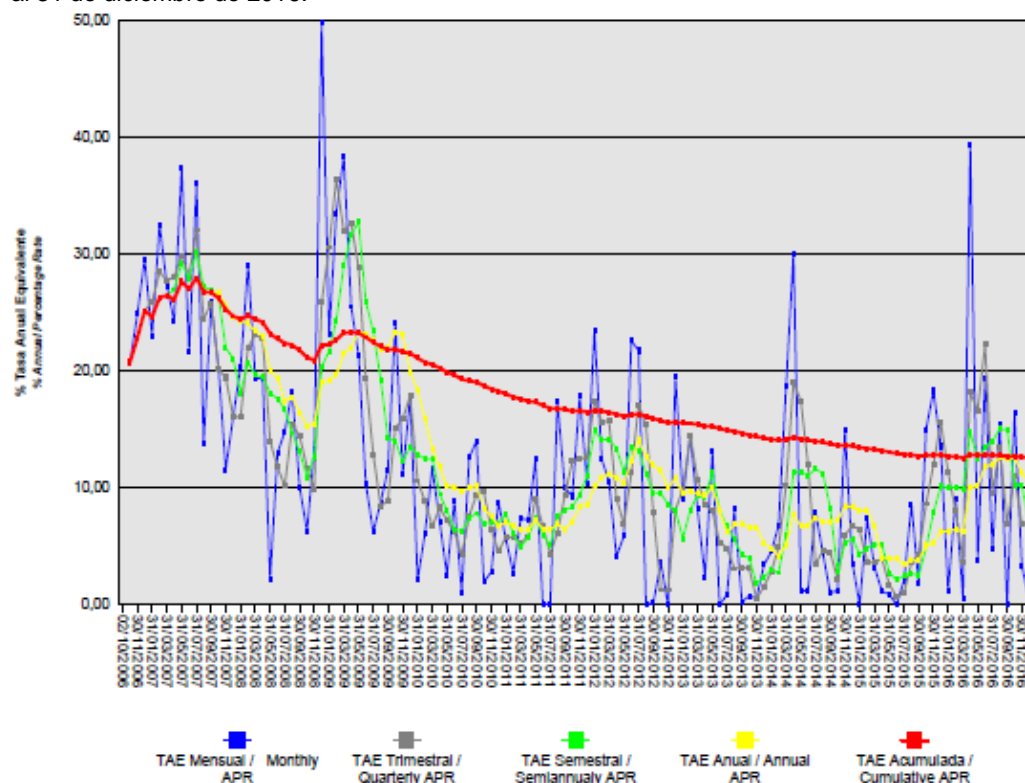
De la misma manera a través de Apertura de Cuenta a Tipo de Interés Garantizado (Cuenta de Tesorería) se mitiga parcialmente la merma de rentabilidad de la liquidez del Fondo por el desfase temporal entre los ingresos percibidos diariamente de los Préstamos hasta que se produce el pago de los intereses y reembolso de principal de los Bonos en la Fecha de Pago inmediatamente posterior.

– Riesgo de amortización anticipada:

La exposición surge como consecuencia de que los Préstamos agrupados en el Fondo serán amortizados anticipadamente cuando los Deudores reembolsen anticipadamente la parte del capital pendiente de vencimiento de los Préstamos, o en caso de ser subrogado Bancaja (actualmente Bankia, S.A.) en los correspondientes Préstamos por otra entidad financiera habilitada al efecto o en virtud de cualquier otra causa que produzca el mismo efecto.

El riesgo que supondrá dicha amortización anticipada se traspasará trimestralmente, en cada Fecha de Pago, a los titulares de los Bonos mediante la amortización parcial de los mismos.

La evolución de la tasa de amortización anticipada de los activos titulizados muestra en el siguiente gráfico al 31 de diciembre de 2016:



17. Liquidaciones intermedias

A continuación se detallan los cobros y pagos realizados por el Fondo durante el ejercicio 2016:

Liquidación de cobros y pagos del período	En miles de euros			
	Período		Acumulado	
	Real	Contractual	Real	Contractual
Activos titulizados clasificados en el Activo				
Cobros por amortizaciones ordinarias	6.442	-	277.990	639.404
Cobros por amortizaciones anticipadas	5.792	-	570.270	510.614
Cobros por intereses ordinarios	305	-	81.474	92.311
Cobros por intereses previamente impagados	256	-	29.408	-
Cobros por amortizaciones previamente impagadas	1.921	-	227.354	-
Otros cobros en especie	-	-	-	-
Otros cobros en efectivo	-	-	-	-
Series emitidas clasificadas en el Pasivo (información serie a serie)				
Pagos por amortización ordinaria (Serie A1)	-	-	260.000	260.000
Pagos por amortización ordinaria (Serie A2)	-	-	185.000	185.000
Pagos por amortización ordinaria (Serie A3)	-	-	618.200	618.200
Pagos por amortización ordinaria (Serie B)	18.025	-	48.851	62.700
Pagos por amortización ordinaria (Serie C)	-	-	-	24.100
Pagos por amortización ordinaria (Serie D)	-	-	-	28.800
Pagos por intereses ordinarios (Serie A1)	-	-	4.623	5.035
Pagos por intereses ordinarios (Serie A2)	-	-	7.013	6.729
Pagos por intereses ordinarios (Serie A3)	-	-	63.284	60.233
Pagos por intereses ordinarios (Serie B)	24	-	10.791	7.404
Pagos por intereses ordinarios (Serie C)	84	-	4.867	3.061
Pagos por intereses ordinarios (Serie D)	-	-	2.552	7.590
Pagos por amortizaciones anticipadas (Serie A1)	-	-	-	-
Pagos por amortizaciones anticipadas (Serie A2)	-	-	-	-
Pagos por amortizaciones anticipadas (Serie A3)	-	-	-	-
Pagos por amortizaciones anticipadas (Serie B)	-	-	-	-
Pagos por amortizaciones anticipadas (Serie C)	-	-	-	-
Pagos por amortizaciones anticipadas (Serie D)	-	-	-	-
Pagos por amortización previamente impagada (Serie A1)	-	-	-	-
Pagos por amortización previamente impagada (Serie A2)	-	-	-	-
Pagos por amortización previamente impagada (Serie A3)	-	-	-	-
Pagos por amortización previamente impagada (Serie B)	-	-	-	-
Pagos por amortización previamente impagada (Serie C)	-	-	-	-
Pagos por amortización previamente impagada (Serie D)	-	-	-	-
Pagos por intereses previamente impagados (Serie A1)	-	-	-	-
Pagos por intereses previamente impagados (Serie A2)	-	-	-	-
Pagos por intereses previamente impagados (Serie A3)	-	-	-	-
Pagos por intereses previamente impagados (Serie B)	-	-	-	-
Pagos por intereses previamente impagados (Serie C)	-	-	-	-
Pagos por intereses previamente impagados (Serie D)	-	-	3.165	-
Pagos por amortización de préstamos subordinados	-	-	1.329	-
Pagos por intereses de préstamos subordinados	-	-	237	-
Otros pagos del período	328	-	16.066	-

A continuación, se desglosa por fechas de pago los pagos realizados por el fondo a los pasivos financieros:

	15/02/2016	15/02/2016	17/05/2016	17/05/2016	16/08/2016	16/08/2016	14/11/2016	14/11/2016
	Principal	Intereses	Principal	Intereses	Principal	Intereses	Principal	Intereses
Serie A1								
Impagado - acumulado anterior	-	-	-	-	-	-	-	-
Devengado periodo	-	-	-	-	-	-	-	-
Liquidado	-	-	-	-	-	-	-	-
Disposición mejora de crédito	-	-	-	-	-	-	-	-
Insuficiencia fondos disponibles	-	-	-	-	-	-	-	-
Serie A2								
Impagado - acumulado anterior	-	-	-	-	-	-	-	-
Devengado periodo	-	-	-	-	-	-	-	-
Liquidado	-	-	-	-	-	-	-	-
Disposición mejora de crédito	-	-	-	-	-	-	-	-
Insuficiencia fondos disponibles	-	-	-	-	-	-	-	-
Serie A3								
Impagado - acumulado anterior	-	-	-	-	-	-	-	-
Devengado periodo	-	-	-	-	-	-	-	-
Liquidado	-	-	-	-	-	-	-	-
Disposición mejora de crédito	-	-	-	-	-	-	-	-
Insuficiencia fondos disponibles	-	-	-	-	-	-	-	-
Serie B								
Impagado - acumulado anterior	-	-	-	-	-	-	-	-
Devengado periodo	12.461	17	9.781	6	9.155	1	6.544	-
Liquidado	6.826	17	4.414	6	4.218	1	2.567	-
Disposición mejora de crédito	-	-	-	-	-	-	-	-
Insuficiencia fondos disponibles	5.635	-	5.366	-	4.937	-	3.977	-
Serie C								
Impagado - acumulado anterior	-	-	-	-	-	-	-	-
Devengado periodo	-	28	-	23	-	18	-	15
Liquidado	-	28	-	23	-	18	-	15
Disposición mejora de crédito	-	-	-	-	-	-	-	-
Insuficiencia fondos disponibles	-	-	-	-	-	-	-	-
Serie D								
Impagado - acumulado anterior	-	9.187	-	9.472	-	9.753	-	10.025
Devengado periodo	-	285	-	281	-	272	-	266
Liquidado	-	-	-	-	-	-	-	-
Disposición mejora de crédito	-	-	-	-	-	-	-	-
Insuficiencia fondos disponibles	-	-	-	-	-	-	-	-
Financiaciones subordinadas								
Impagado - acumulado anterior	3.821	1.080	3.821	1.098	3.821	1.116	3.821	1.133
Devengado periodo	-	19	-	18	-	17	-	16
Liquidado	-	-	-	-	-	-	-	-
Disposición mejora de crédito	-	-	-	-	-	-	-	-
Insuficiencia fondos disponibles	3.821	1.099	3.821	1.116	3.821	1.133	3.821	1.149

PYME BANCAJA 5 Fondo de Titulización de Activos

Informe de Gestión correspondiente al ejercicio anual terminado el 31 de diciembre de 2016

PYME BANCAJA 5 Fondo de Titulización de Activos (en adelante el "Fondo"), se constituyó mediante escritura pública otorgada el 2 de octubre de 2006 por Europea de Titulización, S.A., Sociedad Gestora de Fondos de Titulización, agrupando los activos titulizados de 1.038 Certificados de Transmisión de Hipoteca y 2.010 Préstamos no Hipotecarios (conjuntamente los "Préstamos") concedidos por Caja de Ahorros de Valencia, Castellón y Alicante, Bancaja ("Bancaja" - en la actualidad BANKIA, S.A.), a pequeñas y medianas empresas no financieras domiciliadas en España, conforme a las características individuales de cada uno de ellos, por un importe total de 1.150.017.948,45 euros.

Asimismo, con fecha 28 de septiembre de 2006, se procedió a la emisión de los Bonos de Titulización por un importe nominal total de 1.178.800.000,00 euros integrados por 2.600 Bonos de la Serie A1, 1.850 Bonos de la Serie A2, 6.182 Bonos de la Serie A3, 627 Bonos de la Serie B, 241 Bonos de la Serie C y 288 Bonos de la Serie D, representados en anotaciones en cuenta de 100.000,00 euros de valor unitario.

El 28 de septiembre de 2006, la Comisión Nacional del Mercado de Valores verificó e inscribió en los registros oficiales los documentos acreditativos y el folleto informativo correspondientes a la constitución del Fondo y la emisión de Bonos de Titulización.

La constitución del Fondo y la emisión de los Bonos se realizó al amparo de la Orden 28 de diciembre de 2001 sobre los Convenios de Promoción de Fondos de Titulización de Activos para favorecer la financiación empresarial, y están sujetos al régimen legal previsto por el Real Decreto 926/1998, de 14 de mayo, por el que se regulan los fondos de titulización de activos y las sociedades gestoras de fondos de titulización (el "Real Decreto 926/1998"), por la Ley 19/1992, de 7 de julio, sobre Régimen de Sociedades y Fondos de Inversión Inmobiliaria y sobre Fondos de Titulación Hipotecaria, en cuanto a lo no contemplado en el Real Decreto 926/1998 y en tanto resulte de aplicación, por la Ley 24/1998, de 28 de julio, del Mercado de Valores, en lo referente a su supervisión, inspección y sanción, en las demás disposiciones legales y reglamentarias en vigor que resulten de aplicación en cada momento.

El Fondo constituye un patrimonio separado, carente de personalidad jurídica, y tiene el carácter de cerrado, integrado, en cuanto a su activo, por los Préstamos que agrupa en el momento de la constitución y la Cuenta de Tesorería, que incluye el Fondo de Reserva, y en cuanto a su pasivo, por los Bonos emitidos y por el Préstamo para Gastos Iniciales. Adicionalmente el Fondo concierne la Permuta Financiera de Intereses.

El Fondo está sometido al tipo general del Impuesto de Sociedades y exento del concepto de operaciones societarias del Impuesto de Transacciones y Actos Jurídicos Documentados. Las contraprestaciones satisfechas a los titulares de los bonos tienen la consideración de rendimientos de capital mobiliario y por tanto están sujetos a retención a cuenta, en los términos y con las exenciones previstas en la legislación vigente en cada momento.

Europea de Titulización, S.A., Sociedad Gestora de Fondos de Titulización, tiene a su cargo la administración y representación legal del Fondo. Asimismo, de conformidad con la normativa legal aplicable, le corresponde en calidad de negocios ajenos, la representación y defensa de los intereses de los titulares de los Bonos emitidos con cargo al Fondo y de los restantes acreedores del mismo. Europea de Titulización, S.A., Sociedad Gestora de Fondos de Titulización (en adelante la "Sociedad Gestora") figura inscrita en el registro especial de la Comisión Nacional del Mercado de Valores con el número 2.

La Sociedad Gestora con el objeto de aumentar la seguridad y regularidad del servicio financiero de los Bonos y neutralizar las diferencias de tipo de interés entre éstos y los Préstamos Titulizados, suscribió a la constitución del Fondo los contratos que a continuación se enumeran con indicación de las Entidades de contrapartida:

- Apertura de Cuenta a Tipo de Interés Garantizado (Cuenta de Tesorería) Bancaja*
 - Préstamo Gastos Iniciales Bancaja*
 - Intermediación Financiera Bancaja*
 - Permuta Financiera de Intereses JP Morgan Chase
 - Administración de los Préstamos y Depósito de los Certificados de Transmisión de Hipoteca Bancaja*
 - Dirección, Aseguramiento, Colocación y Suscripción de la Emisión de Bonos Bancaja*, Ixis Corporate & Investment Bank, J.P. Morgan Securities Ltd., Lehman Brothers International (Europe) Banco Pastor, S.A. y DZ Bank AG Deutsche Zentral-Genossenschaftsbank, Frankfurt am Main Bancaja*
 - Agencia de Pagos de los Bonos Bancaja*
- * En la actualidad BANKIA

A) EVOLUCIÓN DEL FONDO.

1. Activos Titulizados – Préstamos no Hipotecarios y Certificados de Transmisión de Hipoteca

Los Activos agrupados en el Fondo en su constitución (los “Préstamos”) ascendió a un importe nominal y efectivo de 1.150.017.948,45 euros según el siguiente detalle:

- 1.038 Préstamos Hipotecarios con Certificado de Transmisión de Hipoteca, por un capital total de 874.336.792,45 euros.
- 2.010 Préstamos no hipotecarios con o sin garantías personales por un capital total de 275.681.156,00 euros.

La cesión al Fondo de cada Préstamo se realizó por el cien por cien del principal y de los intereses ordinarios y de demora de cada uno de ellos, así como por el plazo restante a sus respectivos vencimientos.

1.1 Movimiento de la cartera de Préstamos no Hipotecarios y Certificados de Transmisión de Hipoteca.

La distribución de la cartera según la divisa en que están denominados los Préstamos es la siguiente:

Divisa	SITUACIÓN AL 31/12/2016		SITUACIÓN AL 31/12/2015		SITUACIÓN A LA CONSTITUCIÓN	
	Núm.	Principal pendiente	Núm.	Principal pendiente	Núm.	Principal pendiente
Euro - EUR EEUU Dólar - USD Japón Yen - JPY Reino Unido Libra - GBP Otras	316	65.899.127,48	365	81.338.764,70	3.048	1.150.017.948,45
Total	316	65.899.127,48	365	81.338.764,70	3.048	1.150.017.948,45
Importes en euros						

Nota: En adaptación a la Circular 2/2009 de CNMV, desde 2009 el principal pendiente incluye el principal de las cuotas vencidas y no cobrado.

El movimiento de la cartera de Préstamos es el siguiente:

	Préstamo	Amortización de Principal		Baja de principales por:		Principal pendiente amortizar (2)	
		Ordinaria (1)	Anticipada	Adjudicación / Dación	Fallidos	Saldo (fin de mes)	% (factor)
2006-02.10	3.048					1.150.017.948,45	100,00
2006	2.926	19.016.624,01	77.188.596,97			1.053.812.727,47	91,63
2007	2.287	154.279.162,54	244.674.247,01			654.859.317,92	56,94
2008	1.676	146.180.900,66	107.996.187,87			400.682.229,39	34,84
2009	1.198	70.431.018,40	70.691.896,83			259.559.314,16	22,57
2010	844	35.369.314,89	15.128.406,95			209.061.592,32	18,18
2011	602	24.753.270,97	13.773.638,88		1.219.828,88	169.314.853,59	14,72
2012	473	17.519.508,96	16.852.151,49		472.120,81	134.471.072,33	11,69
2013	410	12.265.811,93	6.094.202,73		1.182.088,05	114.928.969,62	9,99
2014	389	10.960.290,77	7.777.721,70		-	96.190.957,15	8,36
2015	365	10.551.495,88	4.302.371,30		-1.674,73	81.338.764,70	7,07
2016	316	8.361.918,21	5.792.141,19		1.285.577,82	65.899.127,48	5,73
Total		509.689.317,22	570.271.562,92	-	4.157.940,83		

Importes en euros

Notas: (1) En adaptación a la Circular 2/2009 de la CNMV desde 2009 no incluye el principal de las cuotas vencidas y no cobrado
(2) A partir de 2009 el saldo incluye también el principal de las cuotas vencidas y no cobrado

1.2 Morosidad.

La distribución por la antigüedad de la primera cuota vencida y no cobrada de los Préstamos en situación de impago, con información del principal pendiente de vencer y de la deuda total que incluye también los intereses devengados no vencidos, es la siguiente:

Impagados con garantía real	Nº de Activos	Importe impagado				Principal pendiente no vencido	Otros importes	Deuda Total
		Principal pendiente vencido	Intereses devengados en contabilidad	Intereses interrumpidos en contabilidad	Total			
Hasta 1 mes	7	8.103,66	466,67	0	8.570,33	885.303,04	0	894.372,51
De 1 a 3 meses	3	17.194,51	121,96	600,49	17.916,96	410.332,83	0	428.501,64
De 3 a 6 meses	1	49.635,76	131,2	137,42	49.904,38	0,00	0	49.934,07
De 6 a 9 meses	0	0,00	0	0	0,00	0,00	0	0,00
De 9 a 12 meses	1	138,50	0	1,5	140,00	0,00	0	140,00
Más de 12 meses	198	21.466.857,64	309.964,81	1750711,46	23.527.533,91	11.559.767,98	0	35.097.345,88
Totales	210	21.541.930,07	310.684,64	1.751.450,87	23.604.065,58	12.855.403,85	0	36.470.294,10

Importes en euros

La distribución por la antigüedad de la primera cuota vencida y no cobrada de los Préstamos Hipotecarios en situación de impago, con información del principal pendiente de vencer, de la deuda total que incluye también los intereses devengados no vencidos y el valor de tasación inicial de los inmuebles hipotecados en garantía, es la siguiente:

Impagados con garantía real	Nº de Activos	Importe impagado				Principal pendiente no vencido	Otros importes	Deuda Total	Valor garantía	% Deuda / Valor Tasación
		Principal pendiente vencido	Intereses devengados en contabilidad	Intereses interrumpidos en contabilidad	Total					
Hasta 1 mes	7	8.103,66	466,67	0	8.570,33	885.303,04	0	894.372,51	2.853.072,51	31,3
De 1 a 3 meses	3	17.194,51	121,96	600,49	17.916,96	410.332,83	0	428.501,64	2.316.569,10	18,47
De 3 a 6 meses	1	49.635,76	131,2	137,42	49.904,38	0	0	49.934,07	789.327,00	6,34
De 6 a 9 meses	0	0	0	0	0	0	0	0	0	0
De 9 a 12 meses	1	138,5	0	1,5	140	0	0	140	241.606,87	0
Más de 12 meses	88	11.121.827,67	161.480,31	1335268,67	12.618.576,65	11.559.767,98	0	24.188.388,62	73.028.781,06	33,11
Totales	100	11.196.900,10	162.200,14	1.336.008,08	12.695.108,32	12.855.403,85	0	25.561.336,84	79.229.356,54	32,25

Importes en euros

1.3 Estados de la cartera de Préstamos al 31 de diciembre de 2016 según las características más representativas.

Índices de referencia.

La totalidad de los Préstamos son a interés variable, efectuándose la determinación del tipo de interés nominal periódicamente, de acuerdo con el contrato de cada préstamo.

La distribución de la cartera según el índice de referencia que sirve de base para la determinación del tipo de interés es la siguiente:

Índice referencia	Número	Principal pendiente reembolso	% Tipo interés nominal	Margen s/índice referencia
EURIBOR/MIBOR a 1 año (M. Hipo)	294	60.348.315,50	1,34	1,05
EURIBOR/MIBOR a 3 meses	22	5.550.811,98	0,79	1,00
Total	316	65.899.127,48	1,29	1,05
Importes en euros			Medias ponderadas por principal pendiente	

Tipo de interés nominal.

La distribución por intervalos de los tipos de interés nominal aplicables a los Préstamos es la siguiente:

Intervalo % Tipo interés nominal	SITUACIÓN AL 31/12/2016		SITUACIÓN AL 31/12/2015		SITUACIÓN A LA CONSTITUCIÓN	
	Núm.	Principal pendiente	Núm.	Principal pendiente	Núm.	Principal pendiente
Inferior a 1,00%	178	44.941.420,26	126	36.418.572,42		
1,00%-1,49%	26	7.348.544,33	110	25.597.622,76		
1,50%-1,99%	5	430.367,77	14	5.629.413,80		
2,00%-2,49%	9	4.500.354,07	12	4.844.903,90		
2,50%-2,99%	11	2.033.709,09	12	2.033.725,62	55	26.437.501,45
3,00%-3,49%	13	1.605.378,62	13	1.620.262,36	185	140.238.560,59
3,50%-3,99%	15	283.115,98	15	283.429,17	556	390.296.942,94
4,00%-4,49%	14	3.780.085,04	15	3.890.252,18	692	448.447.227,04
4,50%-4,99%	14	263.247,26	15	276.376,94	365	88.554.595,59
5,00%-5,49%	2	15.681,29	2	15.681,29	415	29.420.429,74
5,50%-5,99%	6	415.895,20	7	444.797,53	433	17.063.960,46
6,00%-6,49%	2	22.697,10	2	22.697,10	254	7.164.553,47
6,50%-6,99%	5	41.477,04	5	41.477,04	65	1.856.134,50
7,00%-7,49%	8	144.998,89	8	144.998,89	16	333.679,19
7,50%-7,99%	5	53.965,54	5	54.077,29	11	190.406,45
8,00%-8,49%	2	9.293,36	3	11.579,77	-	-
8,50%-8,99%	1	8.896,64	1	8.896,64	1	13.957,03
9,00%-9,49%						
9,50%-9,99%						
superior a 10,00%						
Total	316	65.899.127,48	365	81.338.764,70	3.048	1.150.017.948,45
% Tipo interés nominal:						
Medio ponderado por principal pendiente		1,03%		1,18%		4,01%
Importes en euros						

Nota: En adaptación a la Circular 2/2009 de CNMV, desde 2009 el principal pendiente incluye el principal de las cuotas vencidas y no cobrado.

Principal pendiente/Valor de la garantía.

La distribución según el valor de la razón entre el principal pendiente de amortizar de los Préstamos Hipotecarios y el valor de tasación de los inmuebles hipotecados en garantía, expresada en tanto por cien, es la siguiente:

Intervalo % Principal pdte./ valor garantía	SITUACION AL 31/12/2016		SITUACION AL 31/12/2015		SITUACION A LA CONSTITUCIÓN	
	Núm.	Principal pendiente	Núm.	Principal pendiente	Núm.	Principal pendiente
0,01%-40,00%	153	43.161.007,47	171	52.252.755,44	69	65.844.237,91
40,01%-60,00%	53	11.398.692,52	74	17.127.757,81	220	173.892.573,19
60,01%-80,00%	2	745.858,08	2	782.037,51	726	613.172.280,74
80,01%-100,00%					23	21.427.700,61
100,01%-120,00%						
120,01%-140,00%						
140,01%-160,00%						
superior a 160,00%						
Total	208	55.305.558,07	247	70.162.550,76	1.038	874.336.792,45
% Principal Pendiente / Valor de Tasación:						
Medio ponderado por principal pendiente		34,44%		34,98%		63,72%
Importes en euros						

Nota: En adaptación a la Circular 2/2009 de CNMV, desde 2009 el principal pendiente incluye el principal de las cuotas vencidas y no cobrado.

Distribución geográfica.

La distribución geográfica según la región o comunidad donde se ubica el inmueble objeto de la garantía hipotecaria se presenta en el siguiente cuadro:

	SITUACION AL 31/12/2016		SITUACION AL 31/12/2015		SITUACION A LA CONSTITUCIÓN	
	Núm.	Principal pendiente	Núm.	Principal pendiente	Núm.	Principal pendiente
Andalucía	15	3.271.892,24	23	4.858.095,11	145	108.786.911,07
Aragón	1	5.258,32	4	162.897,21	30	13.568.623,37
Asturias					7	9.389.268,88
Baleares	13	1.988.597,75	14	2.692.137,04	100	45.611.148,05
Canarias	5	479.285,80	8	1.087.040,90	55	18.830.195,54
Cantabria	2	998.522,67	2	1.222.264,63	5	7.039.960,03
Castilla y León	17	3.545.391,71	18	4.676.787,71	82	55.212.743,11
Castilla-La Mancha	8	2.696.753,05	8	3.128.666,16	98	37.156.575,80
Cataluña	58	12.525.398,46	62	13.732.351,19	262	101.419.484,80
Extremadura					4	3.395.282,16
Galicia	4	927.574,21	7	1.877.221,51	49	15.391.274,81
Madrid	24	9.065.770,96	27	11.612.364,68	201	121.892.221,03
Murcia	12	1.963.611,08	12	2.611.754,34	41	30.513.577,11
Navarra					13	13.122.927,69
La Rioja	2	425.412,04	2	600.542,52	6	2.944.204,62
Comunidad Valenciana	155	28.005.659,19	178	33.076.641,70	1.929	559.390.236,10
País Vasco					21	6.353.314,28
Total	316	65.899.127,48	365	81.338.764,70	3.408	1.150.017.948,45
Importes en euros						

Notas: En adaptación a la Circular 2/2009 de CNMV, desde 2009 el principal pendiente incluye el principal de las cuotas vencidas y no cobrado.
En caso de más de un inmueble hipotecado, la ubicación geográfica corresponde al inmueble de mayor valor de tasación.

1.4 Tasa de amortización anticipada.

La evolución a final de cada ejercicio de la tasa de amortización anticipada del año y la tasa histórica desde la constitución del Fondo, expresada en tasa constante anual, es la siguiente:

	Principal pendiente (1)	% sobre Inicial	Amortización anticipada Principal	Ejercicio	Histórico
				% Tasa anual	% Tasa anual
2006-02.10	1.150.017,948	100,00			
2006	1.053.812,727	91,63	77.188,597		24,59
2007	654.859,318	56,94	244.674,247	24,73	24,70
2008	400.682,229	34,84	107.996,188	18,81	22,14
2009	259.559,314	22,57	70.691.896	19,98	21,52
2010	209.061,592	18,18	15.128,407	6,73	18,26
2011	169.314,853	14,72	13.773,638	8,47	16,48
2012	134.471,072	11,69	16.852,151	10,71	15,59
2013	114.928,969	9,99	6.094,202	5,24	14,25
2014	96.190,957	8,36	7.777,721	8,39	13,56
2015	81.338,764	7,07	4.302,371	6,21	12,79
2016	65.899,127	5,73	5.792,141	10,28	12,55

Importes en miles de euros

(1) Saldo de fin de mes; en adaptación a la Circular 2/2009 de CNMV, desde 2009 el principal pendiente incluye el principal de las cuotas vencidas y no cobrado.

2. Bonos de Titulización

Los Bonos de Titulización se emitieron por un importe nominal total de 1.178.800.000,00 euros integrados por 2.600 Bonos de la Serie A1, 1.850 Bonos de la Serie A2, 6.182 Bonos de la Serie A3, 627 Bonos de la Serie B, 241 Bonos de la Serie C, y 288 Bonos de la Serie D, representados en anotaciones en cuenta de 100.000,00 euros de valor nominal unitario, con unas calificaciones otorgadas por Fitch Ratings ("Fitch") y por Moody's Investors Service ("Moody's"), según el siguiente detalle:

Serie de Bonos	Calificación de Fitch		Calificación de Moody's	
	Inicial	Actual	Inicial	Actual
Serie A1	AAA	Amortizada	Aaa	Amortizada
Serie A2	AAA	Amortizada	Aaa	Amortizada
Serie A3	AAA	Amortizada	Aaa	Amortizada
Serie B	A	BBSf	A2	Ba1 sf
Serie C	BBB	CCsf	Baa3	Ca sf
Serie D	CCC	Csf	C	C sf

Los Bonos están representados mediante anotaciones en cuenta, siendo la Sociedad de Gestión de los Sistemas de Registro, Compensación y Liquidación de Valores SA. (Iberclear), la entidad encargada de la llevanza de su registro contable.

Los Bonos están admitidos a negociación en AIAF Mercado de Renta Fija que tiene reconocido oficialmente su carácter de mercado secundario oficial de valores.

Movimientos.

El movimiento de los Bonos de Titulización al cierre de cada ejercicio se muestra en los siguientes cuadros:

Emisión / Issue : Bonos Serie A1 / Series A1 Bonds
Código ISIN / ISIN Code: ES0372259004
Número / Number : 2.600 Bonos / Bonds

Fecha de Pago Payment Date	% Tipo Interés % Interest Rate	Cupón Coupon		Intereses Serie Series Interest			Principal Amortizado Principal Repaid			Saldo Principal Pendiente Outstanding Principal Balance			
				Pagados Paid	Impagados / Not Paid		Bono Bond	Serie Series	%	Bono Bond	Serie Series	%	
					Totales Totals	Recuperados Recovered							Actuales Actual
TOTALES Totals													
		1.778,03	1.457,98	4.622.873,34	0,00	0,00	0,00	100.000,00	260.000.000,00	100,00%	0,00	0,00	0,00%
SERIE AMORTIZADA AMORTISED SERIES													
14.08.2007	4,085%	34,461754	28,258638	89.600,56	0,00	0,00	0,00	3.301,11	8.582.886,00	3,30%	0,00	0,00	0,00%
14.05.2007	3,839%	448,133121	367,469159	1.165.146,11	0,00	0,00	0,00	43.916,22	114.182.172,00	43,92%	3.301,11	8.582.886,00	3,30%
14.02.2007	3,533%	1.295,433333	1.062,255333	3.368.126,67	0,00	0,00	0,00	52.782,67	137.234.942,00	52,78%	47.217,33	122.765.058,00	47,22%
05.10.2006											100.000,00	260.000.000,00	100,00%

Emisión / Issue : Bonos Serie A2 / Series A2 Bonds
Código ISIN / ISIN Code: ES0372259012
Número / Number : 1.850 Bonos / Bonds

Fecha de Pago Payment Date	% Tipo Interés % Interest Rate	Cupón Coupon		Intereses Serie Series Interest			Principal Amortizado Principal Repaid			Saldo Principal Pendiente Outstanding Principal Balance			
				Pagados Paid	Impagados / Not Paid		Bono Bond	Serie Series	%	Bono Bond	Serie Series	%	
					Totales Totals	Recuperados Recovered							Actuales Actual
TOTALES Totals													
		3.790,62	3.108,31	7.012.648,61	0,00	0,00	0,00	100.000,00	185.000.000,00	100,00%	0,00	0,00	0,00%
SERIE AMORTIZADA AMORTISED SERIES													
14.11.2007	4,521%	467,379207	383,250950	864.651,53	0,00	0,00	0,00	40.452,89	74.837.846,50	40,45%	0,00	0,00	0,00%
14.08.2007	4,125%	1.054,166667	864,416667	1.950.208,33	0,00	0,00	0,00	59.547,11	110.162.153,50	59,55%	40.452,89	74.837.846,50	40,45%
14.05.2007	3,879%	958,975000	786,359500	1.774.103,75	0,00	0,00	0,00	0,00	0,00	0,00%	100.000,00	185.000.000,00	100,00%
14.02.2007	3,573%	1.310,100000	1.074,282000	2.423.685,00	0,00	0,00	0,00	0,00	0,00	0,00%	100.000,00	185.000.000,00	100,00%
05.10.2006											100.000,00	185.000.000,00	100,00%

Fecha de Pago Payment Date	% Tipo Interés % Interest Rate	Cupón Coupon		Intereses Serie Series Interest			Principal Amortizado Principal Repaid			Saldo Principal Pendiente Outstanding Principal Balance			
				Pagados Paid	Impagados / Not Paid		Bono Bond	Serie Series	%	Bono Bond	Serie Series	%	
					Totales Totals	Recuperados Recovered							Actuales Actual
TOTALES Totals													
		3.790,62	3.108,31	7.012.648,61	0,00	0,00	0,00	100.000,00	185.000.000,00	100,00%	0,00	0,00	0,00%
SERIE AMORTIZADA AMORTISED SERIES													
14.11.2007	4,521%	467,379207	383,250950	864.651,53	0,00	0,00	0,00	40.452,89	74.837.846,50	40,45%	0,00	0,00	0,00%
14.08.2007	4,125%	1.054,166667	864,416667	1.950.208,33	0,00	0,00	0,00	59.547,11	110.162.153,50	59,55%	40.452,89	74.837.846,50	40,45%
14.05.2007	3,879%	958,975000	786,359500	1.774.103,75	0,00	0,00	0,00	0,00	0,00	0,00%	100.000,00	185.000.000,00	100,00%
14.02.2007	3,573%	1.310,100000	1.074,282000	2.423.685,00	0,00	0,00	0,00	0,00	0,00	0,00%	100.000,00	185.000.000,00	100,00%
05.10.2006											100.000,00	185.000.000,00	100,00%

Emisión / Issue : Bonos Serie A3 / Series A3 Bonds
 Código ISIN / ISIN Code: ES0372259020
 Número / Number : 6.182 Bonos / Bonds

Fecha de Pago Payment Date	% Tipo Interés % Interest Rate	Cupón Coupon		Intereses Serie Series Interest			Principal Amortizado Principal Repaid			Saldo Principal Pendiente Outstanding Principal Balance			
		Bruto Gross	Neto Net	Pagados Paid	Impagados / Not Paid			Bono Bond	Serie Series	%	Bono Bond	Serie Series	%
					Totales Totals	Recuperados Recovered	Actuales Actual						
TOTALES Totals		10.236,76	8.386,96	63.283.632,53	0,00	0,00	0,00	100.000,00	618.200.000,00	100,00%	0,00	0,00	0,00%
SERIE AMORTIZADA AMORTISED SERIES													
14.02.2014	0,338%	0,017466	0,013798	107,97	0,00	0,00	0,00	20,22	125.000,04	0,02%	0,00	0,00	0,00%
14.11.2013	0,346%	0,776577	0,613496	4.800,80	0,00	0,00	0,00	858,04	5.304.403,28	0,86%	20,22	125.000,04	0,02%
14.08.2013	0,323%	2,017353	1,593709	12.471,28	0,00	0,00	0,00	1.565,70	9.679.157,40	1,57%	878,26	5.429.403,32	0,88%
14.05.2013	0,346%	2,967276	2,344148	18.343,70	0,00	0,00	0,00	1.024,96	6.336.302,72	1,02%	2.443,96	15.108.560,72	2,44%
14.02.2013	0,312%	3,759618	2,970098	23.241,96	0,00	0,00	0,00	1.246,32	7.704.750,24	1,25%	3.468,92	21.444.863,44	3,47%
14.11.2012	0,473%	7,107130	5,614633	43.936,28	0,00	0,00	0,00	1.164,36	7.198.073,52	1,16%	4.715,24	29.149.613,68	4,72%
14.08.2012	0,810%	15,690704	12,395656	96.999,93	0,00	0,00	0,00	1.700,45	10.512.181,90	1,70%	5.879,60	36.347.687,20	5,88%
14.05.2012	1,183%	26,445137	20,891658	163.483,84	0,00	0,00	0,00	1.361,67	8.417.843,94	1,36%	7.580,05	46.859.869,10	7,58%
14.02.2012	1,584%	43,693991	34,518253	270.116,25	0,00	0,00	0,00	1.852,25	11.450.609,50	1,85%	8.941,72	55.277.713,04	8,94%
14.11.2011	1,655%	53,009526	42,937716	327.704,89	0,00	0,00	0,00	2.018,00	12.475.276,00	2,02%	10.793,97	66.728.322,54	10,79%
16.08.2011	1,540%	54,879669	44,452532	339.266,11	0,00	0,00	0,00	1.132,61	7.001.795,02	1,13%	12.811,97	79.203.598,54	12,81%
16.05.2011	1,214%	47,508607	38,481972	293.698,21	0,00	0,00	0,00	1.536,98	9.501.610,36	1,54%	13.944,58	86.205.393,56	13,94%
14.02.2011	1,170%	50,789798	41,139736	313.982,53	0,00	0,00	0,00	1.691,66	10.457.842,12	1,69%	15.481,56	95.707.003,92	15,48%
15.11.2010	1,019%	51,133656	41,418261	316.108,26	0,00	0,00	0,00	2.678,30	16.557.250,60	2,68%	17.173,22	106.164.846,04	17,17%
16.08.2010	0,802%	46,329130	37,526595	286.406,68	0,00	0,00	0,00	2.272,01	14.045.565,82	2,27%	19.851,52	122.722.096,64	19,85%
14.05.2010	0,782%	47,281581	38,298081	292.294,73	0,00	0,00	0,00	2.611,08	16.141.696,56	2,61%	22.123,53	136.767.662,46	22,12%
15.02.2010	0,834%	59,933935	48,546487	370.511,59	0,00	0,00	0,00	3.694,80	22.841.253,60	3,69%	24.734,61	152.909.359,02	24,73%
16.11.2009	0,999%	85,631551	70,217872	529.374,25	0,00	0,00	0,00	4.398,48	27.191.403,36	4,40%	28.429,41	175.750.612,62	28,43%
14.08.2009	1,411%	142,133394	116,549383	878.668,64	0,00	0,00	0,00	6.589,13	40.734.001,66	6,59%	32.827,89	202.942.015,98	32,83%
14.05.2009	2,079%	244,845368	200,773202	1.513.634,06	0,00	0,00	0,00	9.315,70	57.589.657,40	9,32%	39.417,02	243.676.017,64	39,42%
16.02.2009	4,406%	703,033266	576,487278	4.346.151,65	0,00	0,00	0,00	12.376,40	76.510.904,80	12,38%	48.732,72	301.265.675,04	48,73%
14.11.2008	5,086%	877,531783	719,576062	5.424.901,48	0,00	0,00	0,00	6.406,02	39.602.015,64	6,41%	61.109,12	377.776.579,84	61,11%
14.08.2008	4,977%	959,880926	787,102359	5.933.983,88	0,00	0,00	0,00	7.953,13	49.166.249,66	7,95%	67.515,14	417.378.595,48	67,52%
14.05.2008	4,454%	979,364561	803,078940	6.054.431,72	0,00	0,00	0,00	12.485,44	77.184.990,08	12,49%	75.468,27	466.544.845,14	75,47%
14.02.2008	4,694%	1.196,136789	980,832167	7.394.517,63	0,00	0,00	0,00	11.759,44	72.696.858,08	11,76%	87.953,71	543.729.835,22	87,95%
14.11.2007	4,571%	1.168,144444	957,878444	7.221.468,96	0,00	0,00	0,00	286,85	1.773.306,70	0,29%	99.713,15	616.426.693,30	99,71%
14.08.2007	4,175%	1.066,944444	874,894444	6.595.850,55	0,00	0,00	0,00	0,00	0,00	0,00%	100.000,00	618.200.000,00	100,00%
14.05.2007	3,929%	971,336111	796,495611	6.004.799,84	0,00	0,00	0,00	0,00	0,00	0,00%	100.000,00	618.200.000,00	100,00%
14.02.2007	3,623%	1.328,433333	1.089,315333	8.212.374,86	0,00	0,00	0,00	0,00	0,00	0,00%	100.000,00	618.200.000,00	100,00%
05.10.2006											100.000,00	618.200.000,00	100,00%

Emisión / Issue : Bonos Serie B / Series B Bonds
 Código ISIN / ISIN Code: ES0372259038
 Número / Number : 627 Bonos / Bonds

Fecha de Pago Payment Date	% Tipo Interés % Interest Rate	Cupón Coupon		Intereses Serie Series Interest			Principal Amortizado Principal Repaid			Saldo Principal Pendiente Outstanding Principal Balance			
		Bruto Gross	Neto Net	Pagados Paid	Impagados / Not Paid			Bono Bond	Serie Series	%	Bono Bond	Serie Series	%
					Totales Totals	Recuperados Recovered	Actuales Actual						
TOTALES Totals		17.209,73	14.016,85	10.790.501,38	0,00	0,00	0,00	77.911,70	48.850.635,90	77,91%	22.088,30	13.849.364,10	22,09%
14.02.2017	0,000%	0,000000	0,000000										
14.11.2016	0,000%	0,000000	0,000000	0,00	0,00	0,00	0,00	4.093,97	2.566.919,19	4,09%	22.088,30	13.849.364,10	22,09%
16.08.2016	0,022%	1,830094	1,482376	1.147,47	0,00	0,00	0,00	6.726,52	4.217.528,04	6,73%	26.182,27	16.416.283,29	26,18%
17.05.2016	0,101%	10,311299	8,352152	6.465,18	0,00	0,00	0,00	7.040,28	4.414.255,56	7,04%	32.908,79	20.633.811,33	32,91%
15.02.2016	0,199%	25,571583	20,712982	16.033,38	0,00	0,00	0,00	10.886,26	6.825.685,02	10,89%	39.949,07	25.048.066,89	39,95%
16.11.2015	0,256%	37,301419	30,027642	23.387,99	0,00	0,00	0,00	4.967,99	3.114.929,73	4,97%	50.835,33	31.873.751,91	50,84%
14.08.2015	0,271%	41,519537	33,423227	26.032,75	0,00	0,00	0,00	4.147,88	2.600.720,76	4,15%	55.803,32	34.988.681,64	55,80%
14.05.2015	0,328%	51,458002	41,166402	32.264,17	0,00	0,00	0,00	4.966,38	3.113.920,26	4,97%	59.951,20	37.589.402,40	59,95%
16.02.2015	0,359%	67,149291	53,719433	42.102,61	0,00	0,00	0,00	6.716,82	4.211.446,14	6,72%	64.917,58	40.703.322,66	64,92%
14.11.2014	0,481%	93,526848	73,886210	58.641,33	0,00	0,00	0,00	4.451,80	2.791.278,60	4,45%	71.634,40	44.914.768,80	71,63%
14.08.2014	0,615%	128,680900	101,657911	80.682,92	0,00	0,00	0,00	5.789,24	3.629.853,48	5,79%	76.086,20	47.706.047,40	76,09%
14.05.2014	0,571%	133,423732	105,404748	83.656,68	0,00	0,00	0,00	12.641,46	7.926.195,42	12,64%	81.875,44	51.335.900,88	81,88%
14.02.2014	0,498%	127,266667	100,540667	79.796,20	0,00	0,00	0,00	5.483,10	3.437.903,70	5,48%	94.516,90	59.262.096,30	94,52%
14.11.2013	0,506%	129,311111	102,155778	81.078,07	0,00	0,00	0,00	0,00	0,00	0,00	100.000,00	62.700.000,00	100,00%
14.08.2013	0,483%	123,433333	97,512333	77.392,70	0,00	0,00	0,00	0,00	0,00	0,00	100.000,00	62.700.000,00	100,00%
14.05.2013	0,506%	125,094444	98,824611	78.434,22	0,00	0,00	0,00	0,00	0,00	0,00	100.000,00	62.700.000,00	100,00%
14.02.2013	0,472%	120,622222	95,291555	75.630,13	0,00	0,00	0,00	0,00	0,00	0,00	100.000,00	62.700.000,00	100,00%
14.11.2012	0,633%	161,766667	127,795667	101.427,70	0,00	0,00	0,00	0,00	0,00	0,00	100.000,00	62.700.000,00	100,00%
14.08.2012	0,970%	247,888889	195,832222	155.426,33	0,00	0,00	0,00	0,00	0,00	0,00	100.000,00	62.700.000,00	100,00%
14.05.2012	1,343%	335,750000	265,242500	210.515,25	0,00	0,00	0,00	0,00	0,00	0,00	100.000,00	62.700.000,00	100,00%
14.02.2012	1,744%	445,688889	352,094222	279.446,93	0,00	0,00	0,00	0,00	0,00	0,00	100.000,00	62.700.000,00	100,00%
14.11.2011	1,815%	453,750000	367,537500	284.501,25	0,00	0,00	0,00	0,00	0,00	0,00	100.000,00	62.700.000,00	100,00%
16.08.2011	1,700%	434,444444	351,900000	272.396,67	0,00	0,00	0,00	0,00	0,00	0,00	100.000,00	62.700.000,00	100,00%
16.05.2011	1,374%	347,316667	281,326500	217.767,55	0,00	0,00	0,00	0,00	0,00	0,00	100.000,00	62.700.000,00	100,00%
14.02.2011	1,330%	336,194444	272,317500	210.793,92	0,00	0,00	0,00	0,00	0,00	0,00	100.000,00	62.700.000,00	100,00%
15.11.2010	1,179%	298,025000	241,400250	186.861,68	0,00	0,00	0,00	0,00	0,00	0,00	100.000,00	62.700.000,00	100,00%
16.08.2010	0,962%	251,188889	203,463000	157.495,43	0,00	0,00	0,00	0,00	0,00	0,00	100.000,00	62.700.000,00	100,00%
14.05.2010	0,942%	230,266667	186,516000	144.377,20	0,00	0,00	0,00	0,00	0,00	0,00	100.000,00	62.700.000,00	100,00%
15.02.2010	0,994%	251,261111	203,521500	157.540,72	0,00	0,00	0,00	0,00	0,00	0,00	100.000,00	62.700.000,00	100,00%
16.11.2009	1,159%	302,627778	248,154778	189.747,62	0,00	0,00	0,00	0,00	0,00	0,00	100.000,00	62.700.000,00	100,00%
14.08.2009	1,571%	401,477778	329,211778	251.726,57	0,00	0,00	0,00	0,00	0,00	0,00	100.000,00	62.700.000,00	100,00%
14.05.2009	2,239%	541,091667	443,695167	339.264,48	0,00	0,00	0,00	0,00	0,00	0,00	100.000,00	62.700.000,00	100,00%
16.02.2009	4,566%	1.192,233333	977,631333	747.530,30	0,00	0,00	0,00	0,00	0,00	0,00	100.000,00	62.700.000,00	100,00%
14.11.2008	5,246%	1.340,644444	1.099,328444	840.584,07	0,00	0,00	0,00	0,00	0,00	0,00	100.000,00	62.700.000,00	100,00%
14.08.2008	5,137%	1.312,788889	1.076,486889	823.118,63	0,00	0,00	0,00	0,00	0,00	0,00	100.000,00	62.700.000,00	100,00%
14.05.2008	4,614%	1.153,500000	945,870000	723.244,50	0,00	0,00	0,00	0,00	0,00	0,00	100.000,00	62.700.000,00	100,00%
14.02.2008	4,854%	1.240,466667	1.017,182667	777.772,60	0,00	0,00	0,00	0,00	0,00	0,00	100.000,00	62.700.000,00	100,00%
14.11.2007	4,731%	1.209,033333	991,407333	758.063,90	0,00	0,00	0,00	0,00	0,00	0,00	100.000,00	62.700.000,00	100,00%
14.08.2007	4,335%	1.107,833333	908,423333	694.611,50	0,00	0,00	0,00	0,00	0,00	0,00	100.000,00	62.700.000,00	100,00%
14.05.2007	4,089%	1.010,891667	828,931167	633.829,08	0,00	0,00	0,00	0,00	0,00	0,00	100.000,00	62.700.000,00	100,00%
14.02.2007	3,783%	1.387,100000	1.137,422000	869.711,70	0,00	0,00	0,00	0,00	0,00	0,00	100.000,00	62.700.000,00	100,00%
05.10.2006											100.000,00	62.700.000,00	100,00%

Emisión / Issue : Bonos Serie C / Series C Bonds
 Código ISIN / ISIN Code: ES0372259046
 Número / Number : 241 Bonos / Bonds

Fecha de Pago Payment Date	% Tipo Interés % Interest Rate	Cupón Coupon		Intereses Serie Series Interest			Principal Amortizado Principal Repaid			Saldo Principal Pendiente Outstanding Principal Balance			
		Bruto Gross	Neto Net	Pagados Paid	Impagados / Not Paid			Bono Bond	Serie Series	%	Bono Bond	Serie Series	%
					Totales Totals	Recuperados Recovered	Actuales Actual						
TOTALES Totals		20.256,81	16.472,88	4.867.234,00	0,00	0,00	0,00	0,00	0,00	0,00%	100.000,00	24.100.000,00	100,00%
14.02.2017	0,238%	60,822222	49,266000										
14.11.2016	0,251%	62,750000	50,827500	15.122,75	0,00	0,00	0,00	0,00	0,00	0,00%	100.000,00	24.100.000,00	100,00%
16.08.2016	0,292%	73,811111	59,787000	17.788,48	0,00	0,00	0,00	0,00	0,00	0,00%	100.000,00	24.100.000,00	100,00%
17.05.2016	0,371%	94,811111	76,797000	22.849,48	0,00	0,00	0,00	0,00	0,00	0,00%	100.000,00	24.100.000,00	100,00%
15.02.2016	0,469%	118,552778	96,027750	28.571,22	0,00	0,00	0,00	0,00	0,00	0,00%	100.000,00	24.100.000,00	100,00%
16.11.2015	0,526%	137,344444	110,562277	33.100,01	0,00	0,00	0,00	0,00	0,00	0,00%	100.000,00	24.100.000,00	100,00%
14.08.2015	0,541%	138,255556	111,295723	33.319,59	0,00	0,00	0,00	0,00	0,00	0,00%	100.000,00	24.100.000,00	100,00%
14.05.2015	0,598%	144,516667	115,613334	34.828,52	0,00	0,00	0,00	0,00	0,00	0,00%	100.000,00	24.100.000,00	100,00%
16.02.2015	0,629%	164,238889	131,391111	39.581,57	0,00	0,00	0,00	0,00	0,00	0,00%	100.000,00	24.100.000,00	100,00%
14.11.2014	0,751%	191,922222	151,618555	46.253,26	0,00	0,00	0,00	0,00	0,00	0,00%	100.000,00	24.100.000,00	100,00%
14.08.2014	0,885%	226,166667	178,671667	54.506,17	0,00	0,00	0,00	0,00	0,00	0,00%	100.000,00	24.100.000,00	100,00%
14.05.2014	0,841%	207,913889	164,251972	50.107,25	0,00	0,00	0,00	0,00	0,00	0,00%	100.000,00	24.100.000,00	100,00%
14.02.2014	0,768%	196,266667	155,050667	47.300,27	0,00	0,00	0,00	0,00	0,00	0,00%	100.000,00	24.100.000,00	100,00%
14.11.2013	0,776%	198,311111	156,665778	47.792,98	0,00	0,00	0,00	0,00	0,00	0,00%	100.000,00	24.100.000,00	100,00%
14.08.2013	0,753%	192,433333	152,022333	46.376,43	0,00	0,00	0,00	0,00	0,00	0,00%	100.000,00	24.100.000,00	100,00%
14.05.2013	0,776%	191,844444	151,557111	46.234,51	0,00	0,00	0,00	0,00	0,00	0,00%	100.000,00	24.100.000,00	100,00%
14.02.2013	0,742%	189,622222	149,801555	45.698,96	0,00	0,00	0,00	0,00	0,00	0,00%	100.000,00	24.100.000,00	100,00%
14.11.2012	0,903%	230,766667	182,305667	55.614,77	0,00	0,00	0,00	0,00	0,00	0,00%	100.000,00	24.100.000,00	100,00%
14.08.2012	1,240%	316,888889	250,342222	76.370,22	0,00	0,00	0,00	0,00	0,00	0,00%	100.000,00	24.100.000,00	100,00%
14.05.2012	1,613%	403,250000	318,567500	97.183,25	0,00	0,00	0,00	0,00	0,00	0,00%	100.000,00	24.100.000,00	100,00%
14.02.2012	2,014%	514,688889	406,604222	124.040,02	0,00	0,00	0,00	0,00	0,00	0,00%	100.000,00	24.100.000,00	100,00%
14.11.2011	2,085%	521,250000	422,212500	125.621,25	0,00	0,00	0,00	0,00	0,00	0,00%	100.000,00	24.100.000,00	100,00%
16.08.2011	1,970%	503,444444	407,790000	121.330,11	0,00	0,00	0,00	0,00	0,00	0,00%	100.000,00	24.100.000,00	100,00%
16.05.2011	1,644%	415,566667	336,609000	100.151,57	0,00	0,00	0,00	0,00	0,00	0,00%	100.000,00	24.100.000,00	100,00%
14.02.2011	1,600%	404,444444	327,600000	97.471,11	0,00	0,00	0,00	0,00	0,00	0,00%	100.000,00	24.100.000,00	100,00%
15.11.2010	1,449%	366,275000	296,682750	88.272,28	0,00	0,00	0,00	0,00	0,00	0,00%	100.000,00	24.100.000,00	100,00%
16.08.2010	1,232%	321,688889	260,568000	77.527,02	0,00	0,00	0,00	0,00	0,00	0,00%	100.000,00	24.100.000,00	100,00%
14.05.2010	1,212%	296,266667	239,976000	71.400,27	0,00	0,00	0,00	0,00	0,00	0,00%	100.000,00	24.100.000,00	100,00%
15.02.2010	1,264%	319,511111	258,804000	77.002,18	0,00	0,00	0,00	0,00	0,00	0,00%	100.000,00	24.100.000,00	100,00%
16.11.2009	1,429%	373,127778	305,964778	89.923,79	0,00	0,00	0,00	0,00	0,00	0,00%	100.000,00	24.100.000,00	100,00%
14.08.2009	1,841%	470,477778	385,791778	113.385,14	0,00	0,00	0,00	0,00	0,00	0,00%	100.000,00	24.100.000,00	100,00%
14.05.2009	2,509%	606,341667	497,200167	146.128,34	0,00	0,00	0,00	0,00	0,00	0,00%	100.000,00	24.100.000,00	100,00%
16.02.2009	4,836%	1.262,733333	1.035,441333	304.318,73	0,00	0,00	0,00	0,00	0,00	0,00%	100.000,00	24.100.000,00	100,00%
14.11.2008	5,516%	1.409,644444	1.155,908444	339.724,31	0,00	0,00	0,00	0,00	0,00	0,00%	100.000,00	24.100.000,00	100,00%
14.08.2008	5,407%	1.381,788889	1.133,066889	333.011,12	0,00	0,00	0,00	0,00	0,00	0,00%	100.000,00	24.100.000,00	100,00%
14.05.2008	4,884%	1.221,000000	1.001,220000	294.261,00	0,00	0,00	0,00	0,00	0,00	0,00%	100.000,00	24.100.000,00	100,00%
14.02.2008	5,124%	1.309,466667	1.073,762667	315.581,47	0,00	0,00	0,00	0,00	0,00	0,00%	100.000,00	24.100.000,00	100,00%
14.11.2007	5,001%	1.278,033333	1.047,987333	308.006,03	0,00	0,00	0,00	0,00	0,00	0,00%	100.000,00	24.100.000,00	100,00%
14.08.2007	4,605%	1.176,833333	965,003333	283.616,83	0,00	0,00	0,00	0,00	0,00	0,00%	100.000,00	24.100.000,00	100,00%
14.05.2007	4,359%	1.077,641667	883,666167	259.711,64	0,00	0,00	0,00	0,00	0,00	0,00%	100.000,00	24.100.000,00	100,00%
14.02.2007	4,053%	1.486,100000	1.218,602000	358.150,10	0,00	0,00	0,00	0,00	0,00	0,00%	100.000,00	24.100.000,00	100,00%
05.10.2006											100.000,00	24.100.000,00	100,00%

Emisión / Issue : Bonos Serie D / Series D Bonds
 Código ISIN / ISIN Code : ES0372259053
 Número / Number : 288 Bonos / Bonds

Fecha de Pago Payment Date	% Tipo Interés % Interest Rate	Cupón Coupon		Intereses Serie Series Interest			Principal Amortizado Principal Repaid			Saldo Principal Pendiente Outstanding Principal Balance			
		Bruto Gross	Neto Net	Pagados Paid	Impagados / Not Paid			Bono Bond	Serie Series	%	Bono Bond	Serie Series	%
					Totales Totals	Recuperados Recovered	Actuales Actual						
TOTALES Totals		56.529,73	45.726,68	2.552.312,46	13.456.813,14	3.164.860,80	10.291.952,34	0,00	0,00	0,00%	100.000,00	28.800.000,00	100,00%
14.02.2017	3,688%	942,488889	763,416000										
14.11.2016	3,701%	925,250000	749,452500	0,00	266.472,00	0,00	10.291.952,34	0,00	0,00	0,00%	100.000,00	28.800.000,00	100,00%
16.08.2016	3,742%	945,894444	766,174500	0,00	272.417,60	0,00	10.025.480,34	0,00	0,00	0,00%	100.000,00	28.800.000,00	100,00%
17.05.2016	3,821%	976,477778	790,947000	0,00	281.225,60	0,00	9.753.062,74	0,00	0,00	0,00%	100.000,00	28.800.000,00	100,00%
15.02.2016	3,919%	990,636111	802,415250	0,00	285.303,20	0,00	9.471.837,14	0,00	0,00	0,00%	100.000,00	28.800.000,00	100,00%
16.11.2015	3,976%	1.038,177778	835,733111	0,00	298.995,20	0,00	9.186.533,94	0,00	0,00	0,00%	100.000,00	28.800.000,00	100,00%
14.08.2015	3,991%	1.019,922222	821,037389	0,00	293.737,60	0,00	8.887.538,74	0,00	0,00	0,00%	100.000,00	28.800.000,00	100,00%
14.05.2015	4,048%	978,266667	782,613334	0,00	281.740,80	0,00	8.593.801,14	0,00	0,00	0,00%	100.000,00	28.800.000,00	100,00%
16.02.2015	4,079%	1.065,072222	852,057778	0,00	306.740,80	0,00	8.312.060,34	0,00	0,00	0,00%	100.000,00	28.800.000,00	100,00%
14.11.2014	4,201%	1.073,588889	848,135222	0,00	309.193,60	0,00	8.005.319,54	0,00	0,00	0,00%	100.000,00	28.800.000,00	100,00%
14.08.2014	4,335%	1.107,833333	875,188333	0,00	319.056,00	0,00	7.696.125,94	0,00	0,00	0,00%	100.000,00	28.800.000,00	100,00%
14.05.2014	4,291%	1.060,830556	838,056139	0,00	305.519,20	0,00	7.377.069,94	0,00	0,00	0,00%	100.000,00	28.800.000,00	100,00%
14.02.2014	4,218%	1.077,933333	851,567333	0,00	310.444,80	0,00	7.071.550,74	0,00	0,00	0,00%	100.000,00	28.800.000,00	100,00%
14.11.2013	4,226%	1.079,977778	853,182445	0,00	311.033,60	0,00	6.761.105,94	0,00	0,00	0,00%	100.000,00	28.800.000,00	100,00%
14.08.2013	4,203%	1.074,100000	848,539000	0,00	309.340,80	0,00	6.450.072,34	0,00	0,00	0,00%	100.000,00	28.800.000,00	100,00%
14.05.2013	4,226%	1.044,761111	825,361278	0,00	300.891,20	0,00	6.140.731,54	0,00	0,00	0,00%	100.000,00	28.800.000,00	100,00%
14.02.2013	4,192%	1.071,288889	846,318222	0,00	308.531,20	0,00	5.839.840,34	0,00	0,00	0,00%	100.000,00	28.800.000,00	100,00%
14.11.2012	4,353%	1.112,433333	878,822333	0,00	320.380,80	0,00	5.531.309,14	0,00	0,00	0,00%	100.000,00	28.800.000,00	100,00%
14.08.2012	4,690%	1.198,555556	946,858889	0,00	345.184,00	0,00	5.210.928,34	0,00	0,00	0,00%	100.000,00	28.800.000,00	100,00%
14.05.2012	5,063%	1.265,750000	999,942500	0,00	364.536,00	0,00	4.865.744,34	0,00	0,00	0,00%	100.000,00	28.800.000,00	100,00%
14.02.2012	5,464%	1.396,355556	1.103,120889	0,00	402.150,40	0,00	4.501.208,34	0,00	0,00	0,00%	100.000,00	28.800.000,00	100,00%
14.11.2011	5,535%	1.383,750000	1.120,837500	0,00	398.520,00	0,00	4.099.057,94	0,00	0,00	0,00%	100.000,00	28.800.000,00	100,00%
16.08.2011	5,420%	1.385,111111	1.121,940000	0,00	398.912,00	0,00	3.700.533,94	0,00	0,00	0,00%	100.000,00	28.800.000,00	100,00%
16.05.2011	5,094%	1.287,650000	1.042,996500	0,00	370.843,20	0,00	3.301.625,94	0,00	0,00	0,00%	100.000,00	28.800.000,00	100,00%
14.02.2011	5,050%	1.276,527778	1.033,987500	0,00	367.640,00	0,00	2.930.782,74	0,00	0,00	0,00%	100.000,00	28.800.000,00	100,00%
15.11.2010	4,899%	1.238,358333	1.003,070250	0,00	356.647,20	0,00	2.563.142,74	0,00	0,00	0,00%	100.000,00	28.800.000,00	100,00%
16.08.2010	4,682%	1.222,522222	990,243000	0,00	352.086,40	0,00	2.206.495,54	0,00	0,00	0,00%	100.000,00	28.800.000,00	100,00%
14.05.2010	4,662%	1.139,800000	923,076000	0,00	328.204,80	0,00	1.854.409,14	0,00	0,00	0,00%	100.000,00	28.800.000,00	100,00%
15.02.2010	4,714%	1.191,594444	965,191500	0,00	343.178,20	0,00	1.526.204,34	0,00	0,00	0,00%	100.000,00	28.800.000,00	100,00%
16.11.2009	4,879%	1.273,961111	1.044,648111	0,00	366.900,80	0,00	1.183.025,14	0,00	0,00	0,00%	100.000,00	28.800.000,00	100,00%
14.08.2009	5,291%	1.352,144444	1.108,758444	0,00	389.417,60	0,00	816.124,34	0,00	0,00	0,00%	100.000,00	28.800.000,00	100,00%
14.05.2009	5,959%	1.440,091667	1.180,875167	0,00	414.746,40	0,00	426.706,74	0,00	0,00	0,00%	100.000,00	28.800.000,00	100,00%
16.02.2009	8,286%	2.163,566667	1.774,124667	611.146,86	11.960,34	2.254.878,07	11.960,34	0,00	0,00	0,00%	100.000,00	28.800.000,00	100,00%
14.11.2008	8,966%	2.291,311111	1.878,875111	0,00	659.897,60	0,00	2.254.878,07	0,00	0,00	0,00%	100.000,00	28.800.000,00	100,00%
14.08.2008	8,857%	2.263,455556	1.856,033556	0,00	651.875,20	0,00	1.594.980,47	0,00	0,00	0,00%	100.000,00	28.800.000,00	100,00%
14.05.2008	8,334%	2.083,500000	1.708,470000	0,00	600.048,00	909.982,73	943.105,27	0,00	0,00	0,00%	100.000,00	28.800.000,00	100,00%
14.02.2008	8,574%	2.191,133333	1.796,729333	0,00	631.046,40	0,00	1.253.040,00	0,00	0,00	0,00%	100.000,00	28.800.000,00	100,00%
14.11.2007	8,451%	2.159,700000	1.770,954000	0,00	621.993,60	0,00	621.993,60	0,00	0,00	0,00%	100.000,00	28.800.000,00	100,00%
14.08.2007	8,055%	2.058,500000	1.687,970000	592.848,00	0,00	0,00	0,00	0,00	0,00	0,00%	100.000,00	28.800.000,00	100,00%
14.05.2007	7,809%	1.930,558333	1.583,057833	556.000,80	0,00	0,00	0,00	0,00	0,00	0,00%	100.000,00	28.800.000,00	100,00%
14.02.2007	7,503%	2.751,100000	2.255,902000	792.316,80	0,00	0,00	0,00	0,00	0,00	0,00%	100.000,00	28.800.000,00	100,00%
05.10.2006											100.000,00	28.800.000,00	100,00%

3. Variaciones o acciones realizadas por las diferentes agencias de calificación crediticia respecto de los bonos emitidos por el Fondo, respecto del cedente, de los administradores, agentes de pagos o contrapartidas de las permutas financieras existentes o cualquier otra de contratos suscritos por la Sociedad Gestora en nombre del Fondo.

3.1 Bonos de Titulización

Durante el ejercicio no se han producido variaciones en las calificaciones asignadas por las Agencias de Calificación a los Bonos emitidos por el Fondo.

3.2 Entidades intervinientes

Durante el ejercicio no se han producido variaciones en las calificaciones asignadas por las Agencias de Calificación a las entidades intervinientes contraparte del Fondo y que pudieran afectar en virtud de los contratos suscritos con las mismas.

B) FACTORES QUE HAN INFLUIDO EN LOS FLUJOS DE TESORERÍA GENERADOS Y APLICADOS EN EL EJERCICIO.

Los flujos de tesorería generados y aplicados en el ejercicio dependen de diversos factores que afectan especialmente a la rentabilidad (tipo de interés) y a la amortización experimentada por los Bonos. Estos factores están relacionados principalmente con el comportamiento de los Préstamos agrupados en el Fondo, de las operaciones contratadas para mitigar y distribuir los riesgos inherentes a éstos y para cubrir los desfases temporales entre los flujos de tesorería percibidos y aplicados y el riesgo de interés entre los activos titulizados y los Bonos. Los datos más significativos respecto del comportamiento de los citados factores durante el ejercicio son:

1. Activos titulizados

		Ejercicio actual
• Tipo de interés nominal medio ponderado	(1)	1,03%
• Tasa anual de amortización anticipada	(2)	10,28%
• Tasa de morosidad de 3 meses *	(2)	50,19%
• Tasa de morosidad de 18 meses *	(2)	50,19%

(1) Durante el ejercicio.

(2) Al cierre del ejercicio.

* Saldo vivo de principal de activos titulizados en mora (más de 3 meses o igual o superior a 18 meses) sobre el saldo vivo de principal del total de activos titulizados

2. Bonos de Titulización

		Ejercicio actual
• Tipo de interés nominal medio ponderado	(1)	1,61%

(1) Durante el ejercicio.

(2) Al cierre del ejercicio

3. Operaciones financieras

		<u>Ejercicio actual</u>
Cuenta de Tesorería		
• Tipo de interés nominal medio ponderado	(1)	-0,07%
Permuta de Intereses		
• Tipo de interés nominal medio ponderado	(1)	
Receptor		-0,39%
Pagador		0,09%
Préstamo Gastos Iniciales		
• Tipo de interés nominal medio ponderado	(1)	1,80%
Fondo de Reserva		
• Saldo Requerido	(2)	28.800.000,00
• Saldo Dotado	(2)	0,00

(1) Durante el ejercicio.
(2) Al cierre del ejercicio.

C) MECANISMOS DE COBERTURA DE RIESGOS.

La actividad del Fondo está expuesta a diferentes tipos de riesgos financieros, como son el riesgo de crédito y el riesgo de tipos de interés.

- Riesgo de crédito:

Las principales exposiciones al riesgo de crédito son la morosidad y falencia de los Préstamos titulizados y el de contrapartida respecto de determinadas operaciones y servicios financieros contratados por el Fondo.

Para minimizar el riesgo de morosidad y falencia de los activos titulizados el Fondo cuenta con un Fondo de Reserva, depositado en la Cuenta de Tesorería.

Asimismo, la subordinación y postergación en el pago de intereses y de reembolso de principal entre los Bonos de las diferentes Series que se deriva del lugar que ocupan en la aplicación de los Fondos Disponibles así como de las reglas de Distribución de los Fondos Disponibles para Amortización del Orden de Prelación de Pagos, o en la aplicación de los Fondos Disponibles de Liquidación del Orden de Prelación de Pagos de Liquidación constituyen un mecanismo diferenciado de protección entre las Series.

Para mitigar el riesgo de contrapartida motivado por un posible descenso en las calificaciones crediticias otorgadas por las Agencias de Calificación a las entidades de contrapartida de las diferentes operaciones y servicios financieros, se establecen dependiendo de los términos contractuales determinadas actuaciones como son:

- Aval a la contraparte por una tercera entidad con unas calificaciones crediticias mínima requerida, según las escalas de calificación de las Agencias de Calificación, que garantice el cumplimiento de las obligaciones contractuales de la contraparte, durante el tiempo que se mantenga la situación de pérdida de la calificación.
- Sustitución de la contraparte por una tercera entidad con unas calificaciones crediticias mínimas requeridas, según las escalas de calificación de las Agencias de Calificación.
- Garantía pignoratícia a favor del Fondo sobre activos financieros de calidad crediticia no inferior a la de la Deuda Pública del Estado español en la Fecha de Desembolso y liquidez similar, por importe suficiente para garantizar los compromisos de la contraparte.
- Inversión de los saldos depositados objeto del contrato, en activos de renta fija en euros a corto plazo emitidos por entidades que como mínimo cuenten con las calificaciones mínimas requeridas.

- e) Constitución por la contraparte de depósitos de efectivo o de valores a favor del Fondo por importes determinados en cada momento, en garantía del cumplimiento de las obligaciones contractuales de la contraparte efectuados en una entidad con unas calificaciones crediticias mínimas requeridas, según las escalas de calificación de las Agencias de Calificación.

- Riesgo de tipo de interés:

La exposición surge como consecuencia de la variación de los tipos de interés los Préstamos adquiridos por el Fondo, cuya determinación se realiza, generalmente con una periodicidad diferente a la de los pasivos emitidos por el Fondo además de hallarse aquellos referenciados a índices diferentes de estos.

Mediante el contrato de permuta financiera se mitiga parcialmente el riesgo de tipo de interés que tiene lugar en el Fondo por el hecho de encontrarse los Préstamos sometidos a intereses variables con diferentes índices de referencia y diferentes periodos de revisión y de liquidación a los intereses variables establecidos para los Bonos referenciados al Euribor a 3 meses y con periodos de devengo y liquidación trimestrales.

De la misma manera, a través de Apertura de Cuenta a Tipo de Interés Garantizado (Cuenta de Tesorería) se mitiga parcialmente la merma de rentabilidad de la liquidez del Fondo por el desfase temporal entre los ingresos percibidos diariamente de los Préstamos hasta que se produce el pago de los intereses y reembolso de principal de los Bonos en la Fecha de Pago inmediatamente posterior.

D) PERSPECTIVAS DE FUTURO.

Durante el ejercicio 2017 el Fondo podrá encontrarse en un proceso de liquidación anticipada, dado que el importe del Saldo Vivo de los Préstamos pendientes de reembolso es inferior al 10% del Saldo Vivo inicial de los Préstamos en la constitución del Fondo.

A la fecha de formulación de estas cuentas anuales, los Administradores de la Sociedad Gestora no han adoptado ninguna decisión al respecto.

Vida media y amortización final de los Bonos de cada Serie estimadas al 31.12.2016 según diferentes hipótesis de tasas de amortización anticipada de los Préstamos:

El siguiente cuadro muestra la vida media y fecha de amortización final de cada serie de los Bonos emitidos, obtenidas de la proyección de flujos futuros de efectivo bajo la hipótesis del ejercicio de amortización anticipada opcional cuando el Saldo Vivo de los activos titulizados sea inferior al 10% del Saldo Vivo inicial, los fallidos de la cartera de préstamos titulizados no recuperados sean del 0% y mantenimiento constante de las diferentes tasas de amortización anticipada.

VIDA MEDIA Y AMORTIZACIÓN FINAL (EN AÑOS) ESTIMADAS SEGÚN DIFERENTES HIPÓTESIS DE % TASA DE AMORTIZACIÓN ANTICIPADA											
			TASA AMORTIZACIÓN ANTICIPADA								
% MENSUAL CONSTANTE			0,34%	0,51%	0,69%	0,87%	1,06%	1,25%	1,43%	1,61%	
% ANUAL EQUIVALENTE			4,00%	6,00%	8,00%	10,00%	12,00%	14,00%	16,00%	18,00%	
BONOS SERIE A1			SERIE A1 AMORTIZADA (14/08/2007)								
Sin amort. opcional ⁽¹⁾	Vida media	años	-	-	-	-	-	-	-	-	
	fecha		-	-	-	-	-	-	-	-	
Amortización Final	años		-	-	-	-	-	-	-	-	
	fecha		-	-	-	-	-	-	-	-	
Con amort. opcional ⁽¹⁾	Vida media	años	-	-	-	-	-	-	-	-	
	fecha		-	-	-	-	-	-	-	-	
Amortización Final	años		-	-	-	-	-	-	-	-	
	fecha		-	-	-	-	-	-	-	-	
BONOS SERIE A2			SERIE A2 AMORTIZADA (14/11/2007)								
Sin amort. opcional ⁽¹⁾	Vida media	años	-	-	-	-	-	-	-	-	
	fecha		-	-	-	-	-	-	-	-	
Amortización Final	años		-	-	-	-	-	-	-	-	
	fecha		-	-	-	-	-	-	-	-	
Con amort. opcional ⁽¹⁾	Vida media	años	-	-	-	-	-	-	-	-	
	fecha		-	-	-	-	-	-	-	-	
Amortización Final	años		-	-	-	-	-	-	-	-	
	fecha		-	-	-	-	-	-	-	-	
BONOS SERIE A3			SERIE A3 AMORTIZADA (14/02/2014)								
Sin amort. opcional ⁽¹⁾	Vida media	años	-	-	-	-	-	-	-	-	
	fecha		-	-	-	-	-	-	-	-	
Amortización Final	años		-	-	-	-	-	-	-	-	
	fecha		-	-	-	-	-	-	-	-	
Con amort. opcional ⁽¹⁾	Vida media	años	-	-	-	-	-	-	-	-	
	fecha		-	-	-	-	-	-	-	-	
Amortización Final	años		-	-	-	-	-	-	-	-	
	fecha		-	-	-	-	-	-	-	-	
BONOS SERIE B											
Sin amort. opcional ⁽¹⁾	Vida media	años	0,97	0,92	0,87	0,82	0,79	0,75	0,72	0,69	
	fecha		02/11/2017	14/10/2017	26/09/2017	10/09/2017	27/08/2017	14/08/2017	03/08/2017	24/07/2017	
Amortización Final	años		2,00	1,75	1,75	1,50	1,50	1,50	1,25	1,25	
	fecha		14/11/2018	14/08/2018	14/08/2018	14/05/2018	14/05/2018	14/05/2018	14/02/2018	14/02/2018	
Con amort. opcional ⁽¹⁾	Vida media	años	0,25	0,25	0,25	0,25	0,25	0,25	0,25	0,25	
	fecha		14/02/2017	14/02/2017	14/02/2017	14/02/2017	14/02/2017	14/02/2017	14/02/2017	14/02/2017	
Amortización Final	años		0,25	0,25	0,25	0,25	0,25	0,25	0,25	0,25	
	fecha		14/02/2017	14/02/2017	14/02/2017	14/02/2017	14/02/2017	14/02/2017	14/02/2017	14/02/2017	
BONOS SERIE C											
Sin amort. opcional ⁽¹⁾	Vida media	años	5,38	5,03	4,71	4,43	4,17	3,94	3,73	3,54	
	fecha		31/03/2022	22/11/2021	31/07/2021	19/04/2021	15/01/2021	23/10/2020	07/08/2020	28/05/2020	
Amortización Final	años		19,01	19,01	19,01	19,01	19,01	19,01	19,01	19,01	
	fecha		14/11/2035	14/11/2035	14/11/2035	14/11/2035	14/11/2035	14/11/2035	14/11/2035	14/11/2035	
Con amort. opcional ⁽¹⁾	Vida media	años	0,25	0,25	0,25	0,25	0,25	0,25	0,25	0,25	
	fecha		14/02/2017	14/02/2017	14/02/2017	14/02/2017	14/02/2017	14/02/2017	14/02/2017	14/02/2017	
Amortización Final	años		0,25	0,25	0,25	0,25	0,25	0,25	0,25	0,25	
	fecha		14/02/2017	14/02/2017	14/02/2017	14/02/2017	14/02/2017	14/02/2017	14/02/2017	14/02/2017	
BONOS SERIE D											
Sin amort. opcional ⁽¹⁾	Vida media	años	19,01	19,01	19,01	19,01	19,01	19,01	19,01	19,01	
	fecha		14/11/2035	14/11/2035	14/11/2035	14/11/2035	14/11/2035	14/11/2035	14/11/2035	14/11/2035	
Amortización Final	años		19,01	19,01	19,01	19,01	19,01	19,01	19,01	19,01	
	fecha		14/11/2035	14/11/2035	14/11/2035	14/11/2035	14/11/2035	14/11/2035	14/11/2035	14/11/2035	
Con amort. opcional ⁽¹⁾	Vida media	años	0,25	0,25	0,25	0,25	0,25	0,25	0,25	0,25	
	fecha		14/02/2017	14/02/2017	14/02/2017	14/02/2017	14/02/2017	14/02/2017	14/02/2017	14/02/2017	
Amortización Final	años		0,25	0,25	0,25	0,25	0,25	0,25	0,25	0,25	
	fecha		14/02/2017	14/02/2017	14/02/2017	14/02/2017	14/02/2017	14/02/2017	14/02/2017	14/02/2017	

Hipótesis de cálculo:

- Ejercicio de amortización anticipada opcional (1) cuando el Saldo Vivo de los Préstamos Titulizados sea inferior al 10% del Saldo Vivo inicial.
- Fallos de la cartera de Préstamos titulizados no recuperados: 0%
- Mantenimiento constante de la tasa de amortización anticipada de los Préstamos titulizados.

E) INFORMACIÓN SOBRE LOS APLAZAMIENTOS DE PAGO A PROVEEDORES EN OPERACIONES COMERCIALES.

Al 31 de diciembre de 2016 el Fondo no tenía ningún importe significativo pendiente de pago a proveedores en operaciones comerciales que a dicha fecha acumulara un aplazamiento superior al plazo legal de pago. Asimismo, los pagos significativos realizados en el ejercicio 2016 a dichos proveedores se han realizado dentro de los límites legales de aplazamiento.

F) INFORME DE CUMPLIMIENTO DE REGLAS DE FUNCIONAMIENTO

Se adjunta a continuación como anexo el informe de cumplimiento de reglas de funcionamiento que forma parte del estado S.05.4 Cuadro C de los Estados Financieros Públicos.

Fecha de Pago / Payment Date
 Fecha de Determinación / Determination Date
 Fecha de Pago / Payment Date
 Fecha constitución Fondo / Fund establishment date

Actual / Current 14.11.2016
 Actual / Current 07.11.2016
 Precedente / Preceding 16.08.2016
 02.10.2006

1	Datos para cálculo de disparadores / Data for Triggers calculation	Fecha datos / Data date	Valor / Importe / Value / Amount	Cálculo Ratio / Ratio calculation	Ratio (valor) / Ratio (value)
1.1	Datos: Préstamos Hipotecarios / Data: Mortgage Loans				
a	Saldo Vivo Préstamos Hipotecarios / Outstanding Balance Mortgage Loans	Actual / Currently	63.750.122,11	(b + c + d)	
b	Saldo Vivo Préstamos Morosos (no Dudosos) / Outstanding Balance Delinquent Mortgage Loans (Non-Doubtful) (>3 y <18 meses) / (>3 and <18 months)	Actual / Currently	0,00	% (b / e)	0,000%
c	Saldo Vivo Préstamos Hipotecarios no Morosos (no Dudosos) / Outstanding Balance Non-Delinquent Mortgage Credits (Non-Doubtful) (≤ 3 meses) / (≤ 3 months)	Actual / Currently	33.972.623,58		
d	Saldo Vivo Préstamos Hipotecarios Dudosos / Outstanding Balance Doubtful Mortgage Loans (≥ 18 meses) / (≥ 18 months)	Actual / Currently	29.777.498,53		
e	Saldo Vivo Préstamos Hipotecarios no Dudosos / Outstanding Balance Non-Doubtful Mortgage Loans (<18 meses) / (<18 months)	Actual / Currently	33.972.623,58	% (e / f)	2,95%
f	Saldo Vivo Préstamos Hipotecarios / Outstanding Balance Mortgage Loans	Inicial / Initial	1.150.017.948,45		
g	Déficit de Amortización / Amortisation Deficiency	Actual / Currently	3.976.734,96		
h	Fondos Disponibles aplicados para Amortización Series A1, A2, A3, B, C, D / Available Funds applied for Amortization of Series A1, A2, A3, B, C, D	Actual / Currently	2.566.920,86		
1.2	Datos: Emisión Bonos / Data: Bond Issue				
A	Saldo Principal Pendiente Clase A / Outstanding Principal Balance Class A	Actual / Currently	0,00		
A1	Saldo Principal Pendiente Serie A1 / Outstanding Principal Balance Series A1	Actual / Currently	0,00		
A2	Saldo Principal Pendiente Serie A2 / Outstanding Principal Balance Series A2	Actual / Currently	0,00		
A3	Saldo Principal Pendiente Serie A3 / Outstanding Principal Balance Series A3	Actual / Currently	0,00		
B	Saldo Principal Pendiente Serie B / Outstanding Principal Balance Series B	Actual / Currently	16.416.283,29	% (B / E)	40,518%
C	Saldo Principal Pendiente Serie C / Outstanding Principal Balance Series C	Actual / Currently	24.100.000,00	% (C / E)	59,482%
D	Saldo Principal Pendiente Serie D / Outstanding Principal Balance Series D	Actual / Currently	28.800.000,00	% (D / E)	71,083%
E	Saldo Principal Pendiente Series A1, A2, A3, B y C / Outstanding Principal Balance Series A1, A2, A3, B and C	Actual / Currently	40.516.283,29		
1.3	Datos: Fondo de Reserva / Data: Cash Reserve				
m	Fondo de Reserva Requerido / Required Cash Reserve	Precedente / Preceding	28.800.000,00		
n	Fondo de Reserva dotado / Provisioned Cash Reserve	Precedente / Preceding	0,00	(n - m)	-28.800.000,00
o	Fondo de Reserva Requerido / Required Cash Reserve	Actual / Currently	28.800.000,00		
p	Fondo de Reserva dotado / Provisioned Cash Reserve	Actual / Currently	0,00	(p - o)	-28.800.000,00

2	Situación disparadores / Triggers status	Fecha datos / Data date	Disparador / Trigger	Condición / Condition	Valor Disparador / Trigger value	Actúa S/N / Breach Y/N
2.1	Amortización a Prorrata Clase A / Pro Rata Amortisation Class A					
2.2	Pago intereses Series B, C y D: postergación lugar orden de prelación / Interest payment of Series B, C & D: place deferred in priority of payments					
2.2.0	Condición común / Common conditions (*)					
(i)	No se hubiera o no se fuera a producir en esta F.P la completa amortización de la Serie A / No se hubiera o no se fuera a producir en esta F.P la completa amortización de la Serie A	14.11.2016	A>0		0,00	N
2.2.1	Serie C / Series C	07.11.2016	g / %C	> 85,00%	19,41%	N
2.3	Amortización a Prorrata Serie C / Pro Rata Amortisation of Series C					
2.3.0	Condiciones comunes / Common conditions (**)					
(i)	Fondo Reserva Requerido anterior dotado en su totalidad / Fondo Reserva Requerido anterior dotado en su totalidad	14.11.2016	(n - m)	= 0,00	-28.800.000,00	N
(ii)	Saldo Vivo $\geq 10\%$ Saldo Vivo Inicial / Saldo Vivo $\geq 10\%$ Saldo Vivo Inicial	07.11.2016	% (a / f)	$\geq 10,00\%$	5,54%	N
2.3.1	Serie C: condiciones particulares / Series C: particular conditions (*)					
(i)	Saldo Serie C $\geq 4,191\%$ de (Saldo Series A1,A2,A3,B y C) / Saldo Serie C $\geq 4,191\%$ de (Saldo Series A1,A2,A3,B y C)	07.11.2016	% (C / E)	$\geq 4,191\%$	59,482%	S/Y
(ii)	Saldo vivo Morosos $\leq 1,10\%$ de Saldo vivo no dudosos / Saldo vivo Morosos $\leq 1,10\%$ de Saldo vivo no dudosos	07.11.2016	% (b / e)	$\leq 1,00\%$	0,000%	S/Y
2.4	Fondo de Reserva; / Cash Reserve;					
2.4.1	Condiciones de reducción: / Conditions Cash Reserve reduction:	14.11.2016	% o/(E-(E-e))	> 5,008%	84,774%	S/Y
2.4.2	Condiciones de no reducción (solo aplica si 2.4.1 es S/Y) (**) / Conditions Cash Reserve reduction (only applicable if 2.4.1 is S/Y)(**)					
(i)	Saldo Vivo Morosos $\geq 1\%$ Saldo Vivo no Dudosos / Saldo Vivo Morosos $\geq 1\%$ Saldo Vivo no Dudosos	07.11.2016	% (b / e)	$\geq 1,00\%$	0,000%	N
(ii)	No se pudiera dotar el Fondo Reserva Requerido / No se pudiera dotar el Fondo Reserva Requerido	07.11.2016		= 100,00%	-28.800.000,00	S/Y
(iii)	No hayan pasado 3 años desde Constitución Fondo / No hayan pasado 3 años desde Constitución Fondo	14.11.2016	02.10.2006	años/years $\geq 2,00$	10,126	N

(*) Deben darse todas las condiciones / All conditions must concur

(**) No procede reducción si se da alguna de las condiciones / Do not proceed reduction if any condition concurs

3	Amortización Anticipada opcional / Optional Early Amortization	Fecha datos / Data date	Disparador / Trigger	Condición / Condition	Valor Disparador / Trigger value	Opción ejercitada S/N / Option exercised Y/N
		07.11.2016	% (a / f)	< 10,00%	5,54%	N

Anexo a las Cuentas Anuales del ejercicio 2016; Estados Financieros Públicos conforme a la Circular 2/2016 de 20 de abril de la Comisión Nacional del Mercado de Valores.

Estado S.05.1 Cuadro A

Estado S.05.1 Cuadro B

Estado S.05.1 Cuadro C

Estado S.05.1 Cuadro D

Estado S.05.1 Cuadro E

Estado S.05.1 Cuadro F

Estado S.05.1 Cuadro G

Estado S.05.2 Cuadro A

Estado S.05.2 Cuadro B

Estado S.05.2 Cuadro C

Estado S.05.2 Cuadro D

Estado S.05.2 Cuadro E

Estado S.05.3 Cuadro A

Estado S.05.3 Cuadro B

Estado S.05.4 Cuadro A

Estado S.05.4 Cuadro B

Estado S.05.5 Cuadro A

Estado S.05.5 Cuadro B

Estado S.06 Notas Explicativas

S.05.1

Denominación Fondo: PYME BANCAJA 5 Fondo de Titulización de Activos

Denominación del compartimento:

Denominación de la gestora: EUROPEA DE TITULIZACION S.A., S.G.F.T.

Estados agregados: NO

Fecha: 31/12/2016

Entidades cedentes de los activos titulizados: BANKIA, S.A. (549300685QG7DJS55M76);

INFORMACION RELATIVA A LOS ACTIVOS TITULIZADOS

CUADRO A

Ratios (%)	Situación actual 31/12/2016								Situación cierre anual anterior 31/12/2015								Hipótesis iniciales folleto/escritura							
	Tasa de activos dudosos		Tasa de fallido		Tasa de recuperación fallidos		Tasa de amortización anticipada		Tasa de activos dudosos		Tasa de fallido		Tasa de recuperación fallidos		Tasa de amortización anticipada		Tasa de activos dudosos		Tasa de fallido		Tasa de recuperación fallidos		Tasa de amortización anticipada	
Participaciones hipotecarias	0380		0400		0420		0440		1380		1400		1420		1440		2380		2400		2420		2440	
Certificados de transmisión de hipoteca	0381		0401		0421		0441		1381		1401		1421		1441		2381		2401		2421		2441	
Préstamos hipotecarios	0382		0402		0422		0442		1382		1402		1422		1442		2382		2402		2422		2442	
Cédulas hipotecarias	0383		0403		0423		0443		1383		1403		1423		1443		2383		2403		2423		2443	
Préstamos a promotores	0384		0404		0424		0444		1384		1404		1424		1444		2384		2404		2424		2444	
Préstamos a PYMES	0385	45,18	0405	5,94	0425	0,11	0445	7,94	1385	41,72	1405	3,41	1425	0,02	1445	5,02	2385	0,54	2405		2425		2445	18
Préstamos a empresas	0386		0406		0426		0446		1386		1406		1426		1446		2386		2406		2426		2446	
Préstamos corporativos	0387		0407		0427		0447		1387		1407		1427		1447		2387		2407		2427		2447	
Cédulas territoriales	0388		0408		0428		0448		1388		1408		1428		1448		2388		2408		2428		2448	
Bonos de tesorería	0389		0409		0429		0449		1389		1409		1429		1449		2389		2409		2429		2449	
Deuda subordinada	0390		0410		0430		0450		1390		1410		1430		1450		2390		2410		2430		2450	
Créditos AAPP	0391		0411		0431		0451		1391		1411		1431		1451		2391		2411		2431		2451	
Préstamos consumo	0392		0412		0432		0452		1392		1412		1432		1452		2392		2412		2432		2452	
Préstamos automoción	0393		0413		0433		0453		1393		1413		1433		1453		2393		2413		2433		2453	
Cuotas de arrendamiento financiero (leasing)	0394		0414		0434		0454		1394		1414		1434		1454		2394		2414		2434		2454	
Cuentas a cobrar	0395		0415		0435		0455		1395		1415		1435		1455		2395		2415		2435		2455	
Derechos de crédito futuros	0396		0416		0436		0456		1396		1416		1436		1456		2396		2416		2436		2456	
Bonos de titulización	0397		0417		0437		0457		1397		1417		1437		1457		2397		2417		2437		2457	
Cédulas internacionalización	0398		0418		0438		0458		1398		1418		1438		1458		2398		2418		2438		2458	
Otros	0399		0419		0439		0459		1399		1419		1439		1459		2399		2419		2439		2459	

S.05.1
Denominación Fondo: PYME BANCAJA 5 Fondo de Titulización de Activos
Denominación del compartimento:
Denominación de la gestora: EUROPEA DE TITULIZACION S.A., S.G.F.T.
Estados agregados: NO
Fecha: 31/12/2016
Entidades cedentes de los activos titulizados: BANKIA, S.A. (549300685QG7DJS55M76);

INFORMACION RELATIVA A LOS ACTIVOS TITULIZADOS

CUADRO B

Total Impagados (miles de euros)	Nº de activos		Importe impagado								Principal pendiente no vencido		Otros importes		Deuda Total	
			Principal pendiente vencido		Intereses devengados en contabilidad		Intereses interrumpidos en contabilidad		Total							
Hasta 1 mes	0460	7	0467	8	0474	0	0481	0	0488	8	0495	885	0502	0	0509	893
De 1 a 3 meses	0461	3	0468	17	0475	0	0482	1	0489	18	0496	410	0503	0	0510	428
De 3 a 6 meses	0462	1	0469	50	0476	0	0483	0	0490	50	0497	0	0504	0	0511	50
De 6 a 9 meses	0463	0	0470	0	0477	0	0484	0	0491	0	0498	0	0505	0	0512	0
De 9 a 12 meses	0464	1	0471	0	0478	0	0485	0	0492	0	0499	0	0506	0	0513	0
Más de 12 meses	0465	198	0472	21.467	0479	311	0486	1.750	0493	23.528	0500	11.560	0507	0	0514	35.088
Total	0466	210	0473	21.542	0480	311	0487	1.751	0494	23.604	0501	12.855	0508	0	1515	36.459

Impagados con garantía real (miles de euros)	Nº de activos		Importe impagado								Principal pendiente no vencido		Otros importes		Deuda Total		Valor garantía		Valor Garantía con Tasación > 2 años		% Deuda / v. Tasación	
			Principal pendiente vencido		Intereses devengados en contabilidad		Intereses interrumpidos en contabilidad		Total													
Hasta 1 mes	0515	7	0522	8	0529	0	0536	0	0543	8	0550	885	0557	0	0564	893	0571	2.853	0578	2.853	0584	31,30
De 1 a 3 meses	0516	3	0523	17	0530	0	0537	1	0544	18	0551	410	0558	0	0565	428	0572	2.317	0579	2.317	0585	18,47
De 3 a 6 meses	0517	1	0524	50	0531	0	0538	0	0545	50	0552	0	0559	0	0566	50	0573	789	0580	789	0586	6,34
De 6 a 9 meses	0518	0	0525	0	0532	0	0539	0	0546	0	0553	0	0560	0	0567	0	0574	0	0581	0	0587	0
De 9 a 12 meses	0519	1	0526	0	0533	0	0540	0	0547	0	0554	0	0561	0	0568	0	0575	242	0582	242	0588	0
Más de 12 meses	0520	88	0527	11.122	0534	162	0541	1.335	0548	12.619	0555	11.560	0562	0	0569	24.179	0576	73.028	0583	73.028	0589	33,11
Total	0521	100	0528	11.197	0535	162	0542	1.336	0549	12.695	0556	12.855	0563	0	0570	25.550	0577	79.229			0590	32,25

S.05.1
Denominación Fondo: PYME BANCAJA 5 Fondo de Titulización de Activos
Denominación del compartimento:
Denominación de la gestora: EUROPEA DE TITULIZACION S.A., S.G.F.T.
Estados agregados: NO
Fecha: 31/12/2016
Entidades cedentes de los activos titulizados: BANKIA, S.A. (549300685QG7DJS55M76);

INFORMACION RELATIVA A LOS ACTIVOS TITULIZADOS

CUADRO C

Vida residual de los activos titulizados (miles de euros)	Principal pendiente					
	Situación actual 31/12/2016		Situación cierre anual anterior 31/12/2015		Situación inicial 28/09/2006	
Inferior a 1 año	0600	13.292	1600	12.477	2600	161.682
Entre 1 y 2 años	0601	3.424	1601	2.741	2601	227.154
Entre 2 y 3 años	0602	1.716	1602	5.215	2602	187.957
Entre 3 y 4 años	0603	14.388	1603	2.314	2603	38.531
Entre 4 y 5 años	0604	8.518	1604	18.768	2604	62.091
Entre 5 y 10 años	0605	11.610	1605	22.824	2605	120.482
Superior a 10 años	0606	12.951	1606	17.000	2606	352.121
Total	0607	65.899	1607	81.339	2607	1.150.018
Vida residual media ponderada (años)	0608	7,81	1608	8,02	2608	6,63

Antigüedad	Principal pendiente					
	Situación actual 31/12/2016		Situación cierre anual anterior 31/12/2015		Situación inicial 28/09/2006	
Antigüedad media ponderada (años)	0609	11,43	1609	10,42	2609	1,08

S.05.1
Denominación Fondo: PYME BANCAJA 5 Fondo de Titulización de Activos
Denominación del compartimento:
Denominación de la gestora: EUROPEA DE TITULIZACION S.A., S.G.F.T.
Estados agregados: NO
Fecha: 31/12/2016
Entidades cedentes de los activos titulizados: BANKIA, S.A. (549300685QG7DJS55M76);

INFORMACION RELATIVA A LOS ACTIVOS TITULIZADOS

CUADRO D

Importe pendiente activos titulizados / Valor garantía (miles de euros)	Situación actual 31/12/2016				Situación cierre anual anterior 31/12/2015				Situación inicial 28/09/2006			
	Nº de activos vivos		Principal pendiente		Nº de activos vivos		Principal pendiente		Nº de activos vivos		Principal pendiente	
0% - 40%	0620	153	0630	43.161	1620	171	1630	52.253	2620	69	2630	65.844
40% - 60%	0621	53	0631	11.399	1621	74	1631	17.128	2621	220	2631	173.893
60% - 80%	0622	2	0632	746	1622	2	1632	782	2622	726	2632	613.172
80% - 100%	0623	0	0633	0	1623	0	1633	0	2623	23	2633	21.428
100% - 120%	0624	0	0634	0	1624	0	1634	0	2624	0	2634	0
120% - 140%	0625	0	0635	0	1625	0	1635	0	2625	0	2635	0
140% - 160%	0626	0	0636	0	1626	0	1636	0	2626	0	2636	0
superior al 160%	0627	0	0637	0	1627	0	1637	0	2627	0	2637	0
Total	0628	208	0638	55.306	1628	247	1638	70.163	2628	1.038	2638	874.337
Media ponderada (%)			0639	34,44			1639	34,98			2639	63,72

S.05.1

Denominación Fondo: PYME BANCAJA 5 Fondo de Titulización de Activos

Denominación del compartimento:

Denominación de la gestora: EUROPEA DE TITULIZACION S.A., S.G.F.T.

Estados agregados: NO

Fecha: 31/12/2016

Entidades cedentes de los activos titulizados: BANKIA, S.A. (549300685QG7DJS55M76);

INFORMACION RELATIVA A LOS ACTIVOS TITULIZADOS

CUADRO E

Tipos de interés de los activos titulizados (%)	Situación actual 31/12/2016		Situación cierre anual anterior 31/12/2015		Situación inicial 28/09/2006	
Tipo de interés medio ponderado	0650	1,03	1650	1,18	2650	4,01
Tipo de interés nominal máximo	0651	2,83	1651	3,04	2651	8,61
Tipo de interés nominal mínimo	0652	0,19	1652	0,43	2652	2,65

S.05.1
Denominación Fondo: PYME BANCAJA 5 Fondo de Titulización de Activos
Denominación del compartimento:
Denominación de la gestora: EUROPEA DE TITULIZACION S.A., S.G.F.T.
Estados agregados: NO
Fecha: 31/12/2016
Entidades cedentes de los activos titulizados: BANKIA, S.A. (549300685QG7DJS55M76);

INFORMACION RELATIVA A LOS ACTIVOS TITULIZADOS

CUADRO F

Distribución geográfica activos titulizados (miles de euros)	Situación actual 31/12/2016				Situación cierre anual anterior 31/12/2015				Situación inicial 28/09/2006			
	Nº de activos vivos		Principal pendiente		Nº de activos vivos		Principal pendiente		Nº de activos vivos		Principal pendiente	
Andalucía	0660	15	0683	3.272	1660	23	1683	4.858	2660	145	2683	108.787
Aragón	0661	1	0684	5	1661	4	1684	163	2661	30	2684	13.569
Asturias	0662		0685		1662		1685		2662	7	2685	9.389
Baleares	0663	13	0686	1.989	1663	14	1686	2.692	2663	100	2686	45.611
Canarias	0664	5	0687	479	1664	8	1687	1.087	2664	55	2687	18.830
Cantabria	0665	2	0688	999	1665	2	1688	1.222	2665	5	2688	7.040
Castilla-León	0666	17	0689	3.545	1666	18	1689	4.677	2666	82	2689	55.213
Castilla La Mancha	0667	8	0690	2.697	1667	8	1690	3.129	2667	98	2690	37.157
Cataluña	0668	58	0691	12.525	1668	62	1691	13.732	2668	262	2691	101.419
Ceuta	0669		0692		1669		1692		2669		2692	
Extremadura	0670		0693		1670		1693		2670	4	2693	3.395
Galicia	0671	4	0694	928	1671	7	1694	1.877	2671	49	2694	15.391
Madrid	0672	24	0695	9.066	1672	27	1695	11.612	2672	201	2695	121.892
Melilla	0673		0696		1673		1696		2673		2696	
Murcia	0674	12	0697	1.964	1674	12	1697	2.612	2674	41	2697	30.514
Navarra	0675		0698		1675		1698		2675	13	2698	13.123
La Rioja	0676	2	0699	425	1676	2	1699	601	2676	6	2699	2.944
Comunidad Valenciana	0677	155	0700	28.005	1677	178	1700	33.077	2677	1.929	2700	559.391
País Vasco	0678		0701		1678		1701		2678	21	2701	6.353
Total España	0679	316	0702	65.899	1679	365	1702	81.339	2679	3.048	2702	1.150.018
Otros países Unión Europea	0680		0703		1680		1703		2680		2703	
Resto	0681		0704		1681		1704		2681		2704	
Total general	0682	316	0705	65.899	1682	365	1705	81.339	2682	3.048	2705	1.150.018

PYME BANCAJA 5 Fondo de Titulización de Activos

S.05.1
Denominación Fondo: PYME BANCAJA 5 Fondo de Titulización de Activos
Denominación del compartimento:
Denominación de la gestora: EUROPEA DE TITULIZACION S.A., S.G.F.T.
Estados agregados: NO
Fecha: 31/12/2016
Entidades cedentes de los activos titulizados: BANKIA, S.A. (549300685QG7DJS55M76);

INFORMACION RELATIVA A LOS ACTIVOS TITULIZADOS

CUADRO G

Concentración	Situación actual 31/12/2016				Situación cierre anual anterior 31/12/2015				Situación inicial 28/09/2006			
	Porcentaje		CNAE		Porcentaje		CNAE		Porcentaje		CNAE	
Diez primeros deudores/emisores con más concentración	0710	27,21			1710	23,34			2710	4,84		
Sector	0711	27,46	0712	41	1711	25,68	1712	41	2711	51,07	2712	41

S.05.2
Denominación Fondo: PYME BANCAJA 5 Fondo de Titulización de Activos
Denominación del compartimento:
Denominación de la gestora: EUROPEA DE TITULIZACION S.A., S.G.F.T.
Estados agregados: NO
Periodo de la declaración: 31/12/2016
Mercados de cotización de los valores emitidos: AIAF

INFORMACION RELATIVA A LAS OBLIGACIONES Y OTROS VALORES EMITIDOS

CUADRO A

(miles de euros)		Situación actual 31/12/2016			Situación cierre anual anterior 31/12/2015			Situación inicial 28/09/2006					
Serie	Denominación serie	Nº de pasivos emitidos	Nominal unitario (€)	Principal pendiente	Nº de pasivos emitidos	Nominal unitario (€)	Principal pendiente	Nº de pasivos emitidos	Nominal unitario (€)	Principal pendiente			
		0720	0721	0722	1720	1721	1722	2720	2721	2722			
ES0372259004	BONOA1							2.600	100.000	260.000			
ES0372259012	BONOA2							1.850	100.000	185.000			
ES0372259020	BONOA3							6.182	100.000	618.200			
ES0372259038	BONOSB	627	22.000	13.849	627	51.000	31.874	627	100.000	62.700			
ES0372259046	BONOSC	241	100.000	24.100	241	100.000	24.100	241	100.000	24.100			
ES0372259053	BONOSD	288	100.000	28.800	288	100.000	28.800	288	100.000	28.800			
Total		0723	1.156	0724	66.749	1723	1.156	1724	84.774	2723	11.788	2724	1.178.800

S.05.2
Denominación Fondo: PYME BANCAJA 5 Fondo de Titulización de Activos
Denominación del compartimento:
Denominación de la gestora: EUROPEA DE TITULIZACION S.A., S.G.F.T.
Estados agregados: NO
Periodo de la declaración: 31/12/2016
Mercados de cotización de los valores emitidos: AIAF

INFORMACION RELATIVA A LAS OBLIGACIONES Y OTROS VALORES EMITIDOS

CUADRO B

(miles de euros)			Intereses						Principal pendiente				Total Pendiente	Correcciones de valor por repercusión de pérdidas			
Serie	Denominación serie	Grado de subordinación	Índice de referencia	Margen	Tipo aplicado	Intereses Acumulados	Intereses impagados	Serie devenga Intereses en el periodo	Principal no vencido		Principal impagado						
									0730	0731	0732	0733	0734	0735	0742	0736	0737
ES0372259038	BONOSB	S	Euribor 03 meses	0,28	0	0	0	NO	13.849	0	0	0	13.849	0			
ES0372259046	BONOSC	S	Euribor 03 meses	0,55	0,24	8	0	NO	24.100	0	0	0	24.108	0			
ES0372259053	BONOSD	S	Euribor 03 meses	4	3,69	141	10.292	NO	28.800	0	0	0	39.233	-19.034			
Total						0740	149	0741	10.292	0743	66.749	0744	0	0745	77.190	0746	-19.034

	Situación actual 31/12/2016		Situación cierre anual anterior 31/12/2015		Situación inicial 28/09/2006	
Tipo de interés medio ponderado de las obligaciones y otros valores emitidos (%)	0747	1,61	0748	1,56	0749	3,71

S.05.2
Denominación Fondo: PYME BANCAJA 5 Fondo de Titulización de Activos
Denominación del compartimento:
Denominación de la gestora: EUROPEA DE TITULIZACION S.A., S.G.F.T.
Estados agregados: NO
Periodo de la declaración: 31/12/2016
Mercados de cotización de los valores emitidos: AIAF

INFORMACION RELATIVA A LAS OBLIGACIONES Y OTROS VALORES EMITIDOS

CUADRO C

(miles de euros)		Situación actual 31/12/2016								Situación periodo comparativo anterior 31/12/2015							
Serie	Denominación serie	Amortización principal				Intereses				Amortización principal				Intereses			
		Pagos del periodo		Pagos acumulados		Pagos del periodo		Pagos acumulados		Pagos del periodo		Pagos acumulados		Pagos del periodo		Pagos acumulados	
		0750	0751	0752	0753	1750	1751	1752	1753								
ES0372259004	BONOA1	0	260.000	0	4.623												
ES0372259012	BONOA2	0	185.000	0	7.013												
ES0372259020	BONOA3	0	618.200	0	63.283												
ES0372259038	BONOSB	2.567	48.851	0	10.791												
ES0372259046	BONOSC	0	0	15	4.867												
ES0372259053	BONOSD	0	0	0	5.717												
Total		0754	2.567	0755	1.112.051	0756	15	0757	96.294	1754		1755		1756		1757	

S.05.2
Denominación Fondo: PYME BANCAJA 5 Fondo de Titulización de Activos
Denominación del compartimento:
Denominación de la gestora: EUROPEA DE TITULIZACION S.A., S.G.F.T.
Estados agregados: NO
Periodo de la declaración: 31/12/2016
Mercados de cotización de los valores emitidos: AIAF

INFORMACION RELATIVA A LAS OBLIGACIONES Y OTROS VALORES EMITIDOS

CUADRO D

Serie	Denominación Serie	Fecha último cambio de calificación crediticia	Agencia de calificación crediticia (2)	Calificación		
				Situación actual 31/12/2016	Situación cierre anual anterior 31/12/2015	Situación inicial 28/09/2006
				0762	0763	0764
ES0372259038	BONOSB	22/05/2014	FCH	BBsf	BBsf	A
ES0372259038	BONOSB	30/09/2014	MDY	Ba1sf	Ba1sf	A2
ES0372259046	BONOSC	22/05/2014	FCH	CCsf	CCsf	BBB
ES0372259046	BONOSC	22/03/2013	MDY	Casf	Casf	Baa3
ES0372259053	BONOSD	17/11/2009	FCH	C	C	CCC
ES0372259053	BONOSD	01/12/2008	MDY	C	C	C

S.05.2
Denominación Fondo: PYME BANCAJA 5 Fondo de Titulización de Activos
Denominación del compartimento:
Denominación de la gestora: EUROPEA DE TITULIZACION S.A., S.G.F.T.
Estados agregados: NO
Periodo de la declaración: 31/12/2016
Mercados de cotización de los valores emitidos: AIAF

INFORMACION RELATIVA A LAS OBLIGACIONES Y OTROS VALORES EMITIDOS

CUADRO E

Vida residual de las obligaciones y otros valores emitidos por el Fondo (miles de euros)	Principal pendiente				
	Situación actual 31/12/2016		Situación cierre anual anterior 31/12/2015		Situación inicial 28/09/2006
Inferior a 1 año	0765		1765		2765
Entre 1 y 2 años	0766		1766		2766
Entre 2 y 3 años	0767		1767		2767
Entre 3 y 4 años	0768		1768		2768
Entre 4 y 5 años	0769		1769		2769
Entre 5 y 10 años	0770		1770		2770
Superior a 10 años	0771	66.749	1771	84.774	2771
Total	0772	66.749	1772	84.774	2772
Vida residual media ponderada (años)	0773	22,14	1773	23,14	32,39

S.05.3

Denominación Fondo: PYME BANCAJA 5 Fondo de Titulización de Activos

Denominación del compartimento:

Denominación de la gestora: EUROPEA DE TITULIZACION S.A., S.G.F.T.

Estados agregados: NO

Fecha: 31/12/2016

OTRA INFORMACIÓN SOBRE EL FONDO

CUADRO A

Información sobre las mejoras crediticias del Fondo	Situación actual 31/12/2016		Situación cierre anual anterior 31/12/2015		Situación inicial 28/09/2006	
	Código	Valor	Código	Valor	Código	Valor
1 Importe del Fondo de Reserva constituido (miles de euros)	0775	0	1775	0	2775	28.800
1.1 Importe mínimo del Fondo de Reserva (miles de euros)	0776	28.800	1776	28.800	2776	28.800
1.2 Porcentaje que representa el Fondo de Reserva constituido sobre el total de pasivos emitidos (%)	0777	0	1777	0	2777	2,44
1.3 Denominación de la contrapartida	0778	Citibank International LTD SE	1778	Citibank International LTD SE	2778	Bancaja
1.4 Rating de la contrapartida	0779	A2/A	1779	A2/A	2779	A+/A1
1.5 Rating requerido de la contrapartida	0780		1780		2780	
2 Importe disponible de la línea/s de liquidez (miles de euros)	0781		1781		2781	
2.1 Porcentaje que representa el importe disponible de la línea de liquidez sobre el total de pasivos emitidos (%)	0782		1782		2782	
2.2 Denominación de la contrapartida	0783		1783		2783	
2.3 Rating de la contrapartida	0784		1784		2784	
2.4 Rating requerido de la contrapartida	0785		1785		2785	
3 Importe de los pasivos emitidos garantizados por avales (miles de euros)	0786		1786		2786	
3.1 Porcentaje que representan los avales sobre el total de los pasivos emitidos (%)	0787		1787		2787	
3.2 Denominación de la entidad avalista	0788		1788		2788	
3.3 Rating del avalista	0789		1789		2789	
3.4 Rating requerido del avalista	0790		1790		2790	
4 Subordinación de series (S/N)	0791	S	1791	S	2791	S
4.1 Porcentaje del importe pendiente de las series no subordinadas sobre el importe pendiente del total bonos (%)	0792	0	1792	0	2792	22,06
5 Importe máximo de riesgo cubierto por garantías financieras adquiridas (miles de euros)	0793		1793		2793	
5.1 Denominación de la contrapartida	0794		1794		2794	
5.2 Rating de la contrapartida	0795		1795		2795	
5.3 Rating requerido de la contrapartida	0796		1796		2796	

PYME BANCAJA 5 Fondo de Titulización de Activos

S.05.3

Denominación Fondo: PYME BANCAJA 5 Fondo de Titulización de Activos

Denominación del compartimento:

Denominación de la gestora: EUROPEA DE TITULIZACION S.A., S.G.F.T.

Estados agregados: NO

Fecha: 31/12/2016

OTRA INFORMACIÓN SOBRE EL FONDO

CUADRO B

PERMUTAS FINANCIERAS		Importe a pagar por el fondo		Importe a pagar por la contrapartida		Valor razonable (miles de euros)			Otras características	
	Contrapartida	Periodicidad liquidación	Tipo de interés anual	Nocional	Tipo de interés anual	Nocional	Situación actual 31/12/2016	Situación cierre anual anterior 31/12/2015	Situación inicial 28/09/2006	
	0800	0801	0802	0803	0804	0805	0806	1806	2806	3806
Permuta de intereses	JPMORGAN CHASE BANK N.A.	trimestral	Anual y Semestral: Euribor 12M (día 15 de cada mes) por ponderación mes; Trimestral: Euribor 3M (día 15 de cada mes) por ponderación mes	Saldo Vivo no Dudosos al inicio del Periodo de Cálculo	Euribor 3 M + Spread (Anual: -0,175% ; Semestral: -0,035%; Trimestral: -0,067%)	Saldo Vivo no Dudosos al inicio del Periodo de Cálculo	-285	-507	-1.432	
Total							0808 -285	0809 -507	0810 -1.432	

S.05.3

Denominación Fondo: PYME BANCAJA 5 Fondo de Titulización de Activos

Denominación del compartimento:

Denominación de la gestora: EUROPEA DE TITULIZACION S.A., S.G.F.T.

Estados agregados: NO

Fecha: 31/12/2016

OTRA INFORMACIÓN SOBRE EL FONDO

CUADRO B

GARANTÍAS FINANCIERAS EMITIDAS Naturaleza riesgo cubierto	Importe máximo del riesgo cubierto (miles de euros)						Valor en libros (miles de euros)						Otras características	
	Situación actual 31/12/2016		Situación cierre anual anterior 31/12/2015		Situación inicial 28/09/2006		Situación actual 31/12/2016		Situación cierre anual anterior 31/12/2015		Situación inicial 28/09/2006			
Préstamos hipotecarios	0811		1811		2811		0829		1829		2829		3829	
Cédulas hipotecarias	0812		1812		2812		0830		1830		2830		3830	
Préstamos a promotores	0813		1813		2813		0831		1831		2831		3831	
Préstamos a PYMES	0814		1814		2814		0832		1832		2832		3832	
Préstamos a empresas	0815		1815		2815		0833		1833		2833		3833	
Préstamos corporativos	0816		1816		2816		0834		1834		2834		3834	
Cédulas territoriales	0817		1817		2817		0835		1835		2835		3835	
Bonos de tesorería	0818		1818		2818		0836		1836		2836		3836	
Deuda subordinada	0819		1819		2819		0837		1837		2837		3837	
Créditos AAPP	0820		1820		2820		0838		1838		2838		3838	
Préstamos consumo	0821		1821		2821		0839		1839		2839		3839	
Préstamos automoción	0822		1822		2822		0840		1840		2840		3840	
Cuotas de arrendamiento financiero (leasing)	0823		1823		2823		0841		1841		2841		3841	
Cuentas a cobrar	0824		1824		2824		0842		1842		2842		3842	
Derechos de crédito futuros	0825		1825		2825		0843		1843		2843		3843	
Bonos de titulización	0826		1826		2826		0844		1844		2844			
Total	0827		1827		2827		0845		1845		2845		3845	

S.05.4
Denominación Fondo: PYME BANCAJA 5 Fondo de Titulización de Activos
Denominación del compartimento:
Denominación de la gestora: EUROPEA DE TITULIZACION S.A., S.G.F.T.
Estados agregados: NO
Fecha: 31/12/2016

INFORME DE CUMPLIMIENTO DE LAS REGLAS DE FUNCIONAMIENTO DEL FONDO

CUADRO A

Concepto	Meses impago		Días impago		Importe impagado acumulado				Ratio				Ref. Folleto			
					Situación actual 31/12/2016		Situación cierre anual anterior 31/12/2015		Situación actual 31/12/2016		Situación cierre anual anterior 31/12/2015				Última Fecha Pago	
1. Activos Morosos por impagos con antigüedad igual o superior a	7000	3	7002		7003	0	7006	535	7009	0	7012	1,20	7015	0		
2. Activos Morosos por otras razones					7004	0	7007	0	7010	0	7013	0	7016	0		
Total Morosos					7005	0	7008	535	7011	0	7014	1,20	7017	0	7018	Nota de valores Epígrafe 4.9.3.3
3. Activos Fallidos por impagos con antigüedad igual o superior a	7019	18	7020		7021	33.076	7024	36.650	7027	50,19	7030	45,06	7033	49,56		
4. Activos Fallidos por otras razones					7022	0	7025	0	7028	0	7031	0	7034	0		
Total Fallidos					7023	33.076	7026	36.650	7029	50,19	7032	45,06	7035	49,56	7036	Nota de valores Epígrafe 4.9.3.3

Otras ratios relevantes	Ratio				Ref. Folleto			
	Situación actual 31/12/2016		Situación cierre anual anterior 31/12/2015				Última Fecha Pago	
	0850		1850		2850		3850	
	0851		1851		2851		3851	
	0852		1852		2852		3852	
	0853		1853		2853		3853	

S.05.4

Denominación Fondo: PYME BANCAJA 5 Fondo de Titulización de Activos

Denominación del compartimento:

Denominación de la gestora: EUROPEA DE TITULIZACION S.A., S.G.F.T.

Estados agregados: NO

Fecha: 31/12/2016

INFORME DE CUMPLIMIENTO DE LAS REGLAS DE FUNCIONAMIENTO DEL FONDO


CUADRO B

TRIGGERS	Límite	% Actual	Última Fecha Pago	Referencia Folleto
Amortización secuencial: series	0854	0858	1858	2858
Diferimiento/postergamiento intereses: series	0855	0859	1859	2859
Serie C	20485000	3.976.734,96	3.976.734,96	Referencia del folleto: 3.4.6.2.1
No Reducción del Fondo de Reserva	0856	0860	1860	2860
FR	1	0	0	Referencia del folleto: 3.4.2.2
OTROS TRIGGERS	0857	0861	1861	2861

Cuadro de texto libre

CUADRO C

Informe cumplimiento reglas de funcionamiento

Contiene

Información adicional
en fichero adjunto

S.05.5
Denominación Fondo: PYME BANCAJA 5 Fondo de Titulización de Activos
Denominación del compartimento:
Denominación de la gestora: EUROPEA DE TITULIZACION S.A., S.G.F.T.
Estados agregados: NO
Fecha: 31/12/2016

INFORMACION RELATIVA A COMISIONES

CUADRO A

Comisión	Contrapartida		Importe fijo (miles de euros)		Criterios determinación de la comisión				Máximo (miles de euros)		Mínimo (miles de euros)		Periodicidad pago según folleto / escritura		Condiciones iniciales folleto / escritura emisión		Otras consideraciones	
					Base de cálculo		% anual											
Comisión sociedad gestora	0862	Europea de Titulización	1862	8	2862	Saldo de Principal Pendiente de las A1, A2, A3, B, C	3862	0,013	4862	34	5862		6862	Trimestral	7862	S	8862	
Comisión administrador	0863	BANKIA	1863		2863	Saldo Vivo medio diario de los Préstamos	3863	0,010	4863		5863		6863	Trimestral	7863	S	8863	
Comisión del agente financiero/pagos	0864	BNP PARIBAS	1864		2864	Pago de intereses y reembolso de principal en la fecha de pago	3864	0,010	4864		5864		6864	Trimestral	7864	N	8864	
Otras	0865		1865		2865		3865		4865		5865		6865		7865		8865	

S.05.5
Denominación Fondo: PYME BANCAJA 5 Fondo de Titulización de Activos
Denominación del compartimento:
Denominación de la gestora: EUROPEA DE TITULIZACION S.A., S.G.F.T.
Estados agregados: NO
Fecha: 31/12/2016

INFORMACION RELATIVA A COMISIONES

CUADRO B

Forma de cálculo		
1 Diferencia ingresos y gastos (S/N)	0866	S
2 Diferencia cobros y pagos (S/N)	0867	N
3 Otros (S/N)	0868	N
3.1 Descripción	0869	
Contrapartida	0870	BANKIA
Capítulo folleto emisión (sólo Fondos con folleto de emisión)	0871	Capítulo 3.4.6.4

Derterminada por diferencia entre ingresos y gastos (miles de euros)		Fecha cálculo				Total
		31/01/2016	30/04/2016	31/07/2016	31/10/2016	
Ingresos y gastos del periodo de cálculo	0872					
Margen de intereses	0873	-78	-344	-572	-780	-1.774
Deterioro de activos financieros (neto)	0874	-1.046	-1.120	-1.160	-1.173	-4.499
Dotaciones a provisiones (neto)	0875	0	0	0	0	0
Ganancias (pérdidas) de activos no corrientes en venta	0876	1.022	-937	-937	-1.065	-1.917
Otros ingresos y gastos excepto comisión variable y repercusión de pérdidas (ganancias)	0877	-5	-23	-46	-64	-138
Total ingresos y gastos excepto comisión variable, impuesto sobre beneficios y repercusión de pérdidas (ganancias) (A)	0878	-107	-2.424	-2.715	-3.082	-8.328
Impuesto sobre beneficios (-) (B)	0879	0	0	0	0	0
Repercusión de ganancias (-) (C)	0880	0	0	0	0	0
Comisión variable devengada en cuenta de pérdidas y ganancias (-) (D)	0881	0	0	0	0	0
Repercusión de pérdidas (+) (-)[(A)+(B)+(C)+(D)]	0882	107	2.424	2.715	3.082	8.328
Comisión variable pagada	0883	0	0	0	0	0
Comisión variable impagada en el periodo de cálculo	0884	1.083	1.083	1.083	1.083	

S.05.5
Denominación Fondo: PYME BANCAJA 5 Fondo de Titulización de Activos
Denominación del compartimento:
Denominación de la gestora: EUROPEA DE TITULIZACION S.A., S.G.F.T.
Estados agregados: NO
Fecha: 31/12/2016

INFORMACION RELATIVA A COMISIONES

CUADRO B

Derterminada diferencia entre cobros y pagos (miles de euros)		Fecha cálculo											Total		
Cobros y pagos del periodo de cálculo, según folleto	0885														
Saldo inicial	0886														
Cobros del periodo	0887														
Pagos por gastos y comisiones, distintas de la comisión variable	0888														
Pagos por derivados	0889														
Retención importe Fondo de Reserva	0890														
Pagos por las obligaciones y otros valores emitidos	0891														
Pagos por deudas con entidades de crédito	0892														
Resto pagos/retenciones	0893														
Saldo disponible	0894														
Liquidación de comisión variable	0895														

MIEMBROS DEL CONSEJO DE ADMINISTRACIÓN DE LA SOCIEDAD GESTORA

D. Luis Manuel Megías Pérez
Presidente

D. Ignacio Echevarría Soriano
Vicepresidente

D. Diego Martín Peña

D. Juan Isusi Garteiz Gogeoasca

D. Carlos Goicoechea Argul

D. Sergio Fernández Sanz

D. Mario Masiá Vicente

D. Antonio Muñoz Calzada en representación de
Bankinter, S.A.

D. Ignacio Benloch Fernández-Cuesta en representación
de Banco Cooperativo Español, S.A.

D. Arturo Miranda Martín en representación de
Aldermanbury Investments Limited

Diligencia: El Consejo de Administración de Europea de Titulización, S.A., S.G.F.T., en sesión del 29 de marzo de 2017, ha formulado y aprobado las Cuentas Anuales integradas por balance, cuenta de pérdidas y ganancias, estados de flujos de efectivo, estado de ingresos y gastos reconocidos y memoria e informe de gestión (incluidos los Anexos) de PYME BANCAJA 5 Fondo de Titulización de Activos, correspondientes al ejercicio cerrado a 31 de diciembre de 2016, contenidos en las 75 páginas anteriores, numeradas de la 1 a la 53, a excepción de los Anexos que están contenidos en las 22 páginas siguientes y así han firmado el presente documento.

Madrid, 29 de marzo de 2017

D. Ángel Munilla López
Secretario no Consejero