

# **BANKINTER 4 Fondo de Titulización Hipotecaria**

Cuentas Anuales e Informe de Gestión  
correspondientes al ejercicio 2016, junto  
con el Informe de Auditoría Independiente

## INFORME DE AUDITORÍA INDEPENDIENTE DE CUENTAS ANUALES

Al Consejo de Administración de EUROPEA DE TITULIZACIÓN, S.A., S.G.F.T. (en adelante, la Sociedad Gestora):

### **Informe sobre las cuentas anuales**

Hemos auditado las cuentas anuales adjuntas de BANKINTER 4 Fondo de Titulización Hipotecaria (en adelante, el Fondo), que comprenden el balance a 31 de diciembre de 2016, la cuenta de pérdidas y ganancias, el estado de flujos de efectivo, el estado de ingresos y gastos reconocidos y la memoria correspondientes al ejercicio terminado en dicha fecha.

#### *Responsabilidad de los administradores de la Sociedad Gestora en relación con las cuentas anuales del Fondo*

Los administradores de la Sociedad Gestora del Fondo son responsables de formular las cuentas anuales del Fondo adjuntas, de forma que expresen la imagen fiel del patrimonio, de la situación financiera y de los resultados del Fondo, de conformidad con el marco normativo de información financiera aplicable a la entidad en España, que se identifica en la Nota 2 de la memoria adjunta, y del control interno que consideren necesario para permitir la preparación de cuentas anuales del Fondo libres de incorrección material, debida a fraude o error.

#### *Responsabilidad del auditor*

Nuestra responsabilidad es expresar una opinión sobre las cuentas anuales del Fondo adjuntas basada en nuestra auditoría. Hemos llevado a cabo nuestra auditoría de conformidad con la normativa reguladora de la auditoría de cuentas vigente en España. Dicha normativa exige que cumplamos los requerimientos de ética, así como que planifiquemos y ejecutemos la auditoría con el fin de obtener una seguridad razonable de que las cuentas anuales del Fondo están libres de incorrecciones materiales.

Una auditoría requiere la aplicación de procedimientos para obtener evidencia de auditoría sobre los importes y la información revelada en las cuentas anuales. Los procedimientos seleccionados dependen del juicio del auditor, incluida la valoración de los riesgos de incorrección material en las cuentas anuales, debida a fraude o error. Al efectuar dichas valoraciones del riesgo, el auditor tiene en cuenta el control interno relevante para la formulación por parte de los administradores de la Sociedad Gestora de las cuentas anuales del Fondo, con el fin de diseñar los procedimientos de auditoría que sean adecuados en función de las circunstancias, y no con la finalidad de expresar una opinión sobre la eficacia de dicho control interno. Una auditoría también incluye la evaluación de la adecuación de las políticas contables aplicadas y de la razonabilidad de las estimaciones contables realizadas por la dirección, así como la evaluación de la presentación de las cuentas anuales tomadas en su conjunto.

Consideramos que la evidencia de auditoría que hemos obtenido proporciona una base suficiente y adecuada para nuestra opinión de auditoría.

#### *Opinión*

En nuestra opinión, las cuentas anuales adjuntas expresan, en todos los aspectos significativos, la imagen fiel del patrimonio y de la situación financiera del Fondo a 31 de diciembre de 2016, así como de sus resultados y flujos de efectivo correspondientes al ejercicio anual terminado en dicha fecha, de conformidad con el marco normativo de información financiera que resulta de aplicación y, en particular, con los principios y criterios contables contenidos en el mismo.

### **Informe sobre otros requerimientos legales y reglamentarios**

El informe de gestión adjunto del ejercicio 2016 contiene las explicaciones que los administradores de la Sociedad Gestora consideran oportunas sobre la situación del Fondo, la evolución de sus negocios y sobre otros asuntos y no forma parte integrante de las cuentas anuales. Hemos verificado que la información contable que contiene el citado informe de gestión concuerda con la de las cuentas anuales del ejercicio 2016. Nuestro trabajo como auditores se limita a la verificación del informe de gestión con el alcance mencionado en este mismo párrafo y no incluye la revisión de información distinta de la obtenida a partir de los registros contables del Fondo.

DELOITTE, S.L.

Inscrita en el R.O.A.C. nº S0692



Rafael Orti Baquerizo  
20 de abril de 2017



DELOITTE, S.L.

Año 2017 Nº 01/17/27885  
SELLO CORPORATIVO: 96,00 EUR

.....  
Informe de auditoría de cuentas sujeto  
a la normativa de auditoría de cuentas  
española o internacional  
.....

BANKINTER 4 Fondo de Titulación Hipotecaria

BALANCES AL 31 DE DICIEMBRE DE 2016 Y 2015 (NOTAS 1. 2 y 3)

(Miles de Euros)

ACTIVO	Nota	31/12/2016	31/12/2015 (*)	PASIVO	Nota	31/12/2016	31/12/2015 (*)
<b>ACTIVO NO CORRIENTE</b>				<b>PASIVO NO CORRIENTE</b>			
Activos financieros a largo plazo		114.812	137.420	Provisiones a largo plazo		123.763	146.657
Activos titulizados	4	114.812	137.420	<b>Pasivos financieros a largo plazo</b>		<b>123.763</b>	<b>146.657</b>
Participaciones hipotecarias		113.732	135.803	Obligaciones y otros valores negociables	8	117.566	140.297
Certificados de transmisión hipotecaria		-	-	Series no subordinadas		98.057	119.982
Préstamos hipotecarios		-	-	Series subordinadas		19.509	20.315
Cédulas hipotecarias		-	-	Correcciones de valor por repercusión de pérdidas (-)		-	-
Préstamos a promotores		-	-	Intereses y gastos devengados no vencidos		-	-
Préstamos a PYMES		-	-	Ajustes por operaciones de cobertura		-	-
Préstamos a empresas		-	-	Deudas con entidades de crédito	9	5.125	5.125
Cédulas territoriales		-	-	Préstamo subordinado		5.125	5.125
Créditos AAAPP		-	-	Crédito línea de liquidez dispuesta		-	-
Préstamos Consumo		-	-	Otras deudas con entidades de crédito		-	-
Préstamos automoción		-	-	Correcciones de valor por repercusión de pérdidas (-)		-	-
Cuotas de arrendamiento financiero (leasing)		-	-	Intereses y gastos devengados no vencidos		-	-
Cuentas a cobrar		-	-	Ajustes por operaciones de cobertura		-	-
Bonos de titulación		-	-	Derivados	15	1.072	1.235
Otros		-	-	Derivados de cobertura		1.072	1.235
Intereses y gastos devengados no vencidos		-	-	Correcciones de valor por repercusión de pérdidas (-)		-	-
Activos dudosos -principal-		1.080	1.617	Otros pasivos financieros		-	-
Activos dudosos -intereses-		-	-	Garantías financieras		-	-
Correcciones de valor por deterioro de activos (-)		-	-	Correcciones de valor por repercusión de pérdidas (-)		-	-
Ajustes por operaciones de cobertura		-	-	Otros		-	-
Derivados		-	-	<b>Pasivos por impuesto diferido</b>		-	-
Derivados de cobertura		-	-				
Otros activos financieros		-	-	<b>PASIVO CORRIENTE</b>		<b>22.626</b>	<b>25.629</b>
Garantías financieras		-	-				
Otros		-	-	<b>Pasivos vinculados con activos no corrientes mantenidos para la venta</b>		-	-
<b>Activos por impuesto diferido</b>		-	-	<b>Provisiones a corto plazo</b>		-	-
<b>Otros activos no corrientes</b>		-	-	<b>Pasivos financieros a corto plazo</b>		<b>22.491</b>	<b>25.455</b>
				Obligaciones y otros valores negociables	8	18.708	21.001
				Series no subordinadas		18.025	20.293
				Series subordinadas		663	743
				Correcciones de valor por repercusión de pérdidas (-)		-	-
				Intereses y gastos devengados no vencidos		20	55
				Ajustes por operaciones de cobertura		-	-
				Intereses vencidos e impagados		-	-
				Deudas con entidades de crédito	9	5	7
				Préstamo subordinado		-	-
				Crédito línea de liquidez dispuesta		-	-
				Otras deudas con entidades de crédito		-	-
				Correcciones de valor por repercusión de pérdidas (-)		-	-
				Intereses y gastos devengados no vencidos		5	7
				Ajustes por operaciones de cobertura		-	-
				Intereses vencidos e impagados		-	-
				Derivados	15	468	507
				Derivados de cobertura		468	507
				Correcciones de valor por repercusión de pérdidas (-)		-	-
				Otros pasivos financieros	11 y 15	3.310	3.940
				Acreedores y otras cuentas a pagar		3.310	3.940
				Garantías financieras		-	-
				Otros		-	-
				Correcciones de valor por repercusión de pérdidas (-)		-	-
				<b>Ajustes por periodificaciones</b>	10	<b>130</b>	<b>174</b>
				Comisiones		130	169
				Comisión sociedad gestora		6	6
				Comisión administrador		2	2
				Comisión agente financiero/pagos		1	1
				Comisión variable		121	160
				Otras comisiones del cedente		-	-
				Correcciones de valor por repercusión de pérdidas (-)		-	-
				Otras comisiones		-	-
				Otros		5	5
				<b>AJUSTES REPERCUTIDOS EN BALANCE DE INGRESOS Y GASTOS RECONOCIDOS</b>	12	<b>(1.484)</b>	<b>(1.654)</b>
				Coberturas de flujos de efectivo	15	(1.484)	(1.654)
				Otros ingresos/ganancias y gastos/pérdidas reconocidos		-	-
<b>ACTIVO CORRIENTE</b>		<b>30.093</b>	<b>33.212</b>				
Activos no corrientes mantenidos para la venta	5	62	65				
Activos financieros a corto plazo		18.280	19.986				
Activos titulizados	4	17.105	18.674				
Participaciones hipotecarias		16.786	18.372				
Certificados de transmisión hipotecaria		-	-				
Préstamos hipotecarios		-	-				
Cédulas hipotecarias		-	-				
Préstamos a promotores		-	-				
Préstamos a PYMES		-	-				
Préstamos a empresas		-	-				
Cédulas territoriales		-	-				
Créditos AAAPP		-	-				
Préstamos Consumo		-	-				
Préstamos automoción		-	-				
Cuotas de arrendamiento financiero (leasing)		-	-				
Cuentas a cobrar		-	-				
Bonos de titulación		-	-				
Otros		-	-				
Intereses y gastos devengados no vencidos		30	49				
Intereses vencidos e impagados		1	1				
Activos dudosos -principal-		287	250				
Activos dudosos -intereses-		1	2				
Correcciones de valor por deterioro de activos (-)		-	-				
Ajustes por operaciones de cobertura		-	-				
Derivados		-	-				
Derivados de cobertura		-	-				
Otros activos financieros		1.175	1.312				
Deudores y otras cuentas a cobrar	6	1.175	1.312				
Garantías financieras		-	-				
Otros		-	-				
<b>Ajustes por periodificaciones</b>		-	-				
Comisiones		-	-				
Otros		-	-				
<b>Efectivo y otros activos líquidos equivalentes</b>	7	<b>11.751</b>	<b>13.161</b>				
Tesorería		11.751	13.161				
Otros activos líquidos equivalentes		-	-				
<b>TOTAL ACTIVO</b>		<b>144.905</b>	<b>170.632</b>	<b>TOTAL PASIVO</b>		<b>144.905</b>	<b>170.632</b>

(\*) Se presenta, única y exclusivamente, a efectos comparativos.

Las Notas 1 a 17 y el Anexo descritos en la Memoria adjunta forman parte integrante del balance al 31 de diciembre de 2016.

## BANKINTER 4 Fondo de Titulización Hipotecaria

**CUENTAS DE PÉRDIDAS Y GANANCIAS CORRESPONDIENTES A LOS EJERCICIOS  
ANUALES TERMINADOS EL 31 DE DICIEMBRE DE 2016 Y 2015 (NOTAS 1, 2 y 3)**

(Miles de Euros)

	Nota	Ejercicio 2016	Ejercicio 2015 (*)
<b>Intereses y rendimientos asimilados</b>		<b>948</b>	<b>1.557</b>
Activos titulizados	4	948	1.555
Otros activos financieros	7	-	2
<b>Intereses y cargas asimilados</b>		<b>(254)</b>	<b>(618)</b>
Obligaciones y otros valores emitidos	8	(204)	(566)
Deudas con entidades de crédito	9	(40)	(52)
Otros pasivos financieros	7	(10)	-
<b>Resultado de operaciones de cobertura de flujos de efectivo (neto)</b>	<b>15</b>	<b>(451)</b>	<b>(563)</b>
<b>MARGEN DE INTERESES</b>		<b>243</b>	<b>376</b>
<b>Resultado de operaciones financieras (neto)</b>		-	-
Resultados de derivados de negociación		-	-
Otros ajustes de valoración en carteras a VR con cambios en PyG		-	-
Activos financieros disponibles para la venta		-	-
Otros		-	-
<b>Diferencias de cambio (neto)</b>		-	-
<b>Otros ingresos de explotación</b>		-	-
<b>Otros gastos de explotación</b>		<b>(235)</b>	<b>(374)</b>
Servicios exteriores	13	(20)	(20)
Servicios de profesionales independientes		(18)	(20)
Servicios bancarios y similares		-	-
Publicidad y propaganda		-	-
Otros servicios		(2)	-
Tributos		-	-
Otros gastos de gestión corriente	10	(215)	(354)
Comisión sociedad gestora		(47)	(47)
Comisión administrador		(14)	(17)
Comisión agente financiero/pagos		(8)	(8)
Comisión variable		(144)	(276)
Otras comisiones del cedente		-	-
Otros gastos	5	(2)	(6)
<b>Deterioro de activos financieros (neto)</b>		-	-
Deterioro neto de activos titulizados		-	-
Deterioro neto de otros activos financieros		-	-
<b>Dotaciones a provisiones (neto)</b>		-	-
<b>Ganancias (pérdidas) de activos no corrientes en venta</b>	<b>5</b>	<b>(8)</b>	<b>(2)</b>
<b>Repercusión de pérdidas (ganancias)</b>		-	-
<b>RESULTADO ANTES DE IMPUESTOS</b>		-	-
Impuesto sobre beneficios		-	-
<b>RESULTADO DEL EJERCICIO</b>		-	-

(\*) Se presenta, única y exclusivamente, a efectos comparativos.

Las Notas 1 a 17 y el Anexo descritos en la Memoria adjunta forman parte integrante de la cuenta de pérdidas y ganancias del ejercicio 2016.

## BANKINTER 4 Fondo de Titulización Hipotecaria

**ESTADOS DE FLUJOS DE EFECTIVO CORRESPONDIENTES A LOS EJERCICIOS ANUALES  
TERMINADOS EL 31 DE DICIEMBRE DE 2016 Y 2015 (NOTAS 1, 2 y 3)**

(Miles de Euros)

	Ejercicio 2016	Ejercicio 2015 (*)
<b>FLUJOS DE EFECTIVO PROVENIENTES DE ACTIVIDADES DE EXPLOTACIÓN</b>	<b>(66)</b>	<b>(49)</b>
<b>Flujo de caja neto por intereses de las operaciones</b>	<b>207</b>	<b>288</b>
Intereses cobrados de los activos titulizados	981	1.606
Intereses pagados por las obligaciones y otros valores emitidos	(239)	(612)
Cobros por operaciones de derivados de cobertura	-	46
Pagos por operaciones de derivados de cobertura	(483)	(701)
Intereses cobrados de otros activos financieros	-	-
Intereses pagados por deudas con entidades de crédito	(42)	(53)
Otros intereses cobrados/pagados (neto)	(10)	2
<b>Comisiones y gastos por servicios financieros pagados</b>	<b>(252)</b>	<b>(305)</b>
Comisión sociedad gestora	(47)	(47)
Comisión administrador	(14)	(17)
Comisión agente financiero/pagos	(8)	(8)
Comisión variable	(183)	(233)
Otras comisiones	-	-
<b>Otros flujos de caja provenientes de actividades de explotación</b>	<b>(21)</b>	<b>(32)</b>
Pagos por garantías financieras	-	-
Cobros por garantías financieras	-	-
Pagos por operaciones de derivados de negociación	-	-
Cobros por operaciones de derivados de negociación	-	-
Otros pagos de explotación	(21)	(32)
Otros cobros de explotación	-	-
<b>FLUJOS DE EFECTIVO PROCEDENTES DE ACTIVIDADES INVERSIÓN/FINANCIACIÓN</b>	<b>(1.344)</b>	<b>(1.503)</b>
<b>Flujos de caja netos por emisión de valores de titulización</b>	-	-
<b>Flujos de caja por adquisición de activos financieros</b>	-	-
<b>Flujos de caja netos por amortizaciones y procedentes de otros activos</b>	<b>(717)</b>	<b>(277)</b>
Cobros por amortización ordinaria de activos titulizados	17.263	19.720
Cobros por amortización anticipada de activos titulizados	6.323	5.757
Cobros por amortización previamente impagada de activos titulizados	691	756
Cobros por amortización de activos previamente clasificados como fallidos	-	-
Cobros netos procedentes de activos recibidos por ejecución de garantías	(5)	-
Pagos por amortización de obligaciones y otros valores emitidos	(24.989)	(26.510)
<b>Otros flujos provenientes de operaciones del Fondo</b>	<b>(627)</b>	<b>(1.226)</b>
Cobros por concesión de deudas con entidades de crédito	-	-
Pagos por amortización deudas con entidades de crédito	-	-
Pagos a Administraciones públicas	-	-
Otros cobros y pagos	(627)	(1.226)
<b>INCREMENTO/DISMINUCIÓN DE EFECTIVO O EQUIVALENTES</b>	<b>(1.410)</b>	<b>(1.552)</b>
<b>Efectivo o equivalentes al comienzo del periodo</b>	<b>13.161</b>	<b>14.713</b>
<b>Efectivo o equivalentes al final del periodo</b>	<b>11.751</b>	<b>13.161</b>

(\*) Se presenta, única y exclusivamente, a efectos comparativos.

Las Notas 1 a 17 y el Anexo descritos en la Memoria adjunta forman parte integrante del estado de flujos de efectivo del ejercicio 2016.

## BANKINTER 4 Fondo de Titulización Hipotecaria

**ESTADOS DE INGRESOS Y GASTOS RECONOCIDOS CORRESPONDIENTES A LOS EJERCICIOS ANUALES  
TERMINADOS EL 31 DE DICIEMBRE DE 2016 Y 2015 (NOTAS 1, 2 y 3)**

(Miles de Euros)

	Ejercicio 2016	Ejercicio 2015 (*)
<b>Activos financieros disponibles para la venta</b>		
Ganancias (pérdidas) por valoración	-	-
Importe bruto de las ganancias (pérdidas) por valoración	-	-
Efecto fiscal	-	-
Importes transferidos a la cuenta de pérdidas y ganancias	-	-
Otras reclasificaciones	-	-
Importes repercutidos a la cuenta de pasivo en el periodo	-	-
<b>Total ingresos y gastos reconocidos por activos financieros disponibles para la venta</b>	-	-
<b>Cobertura de los flujos de efectivo</b>		
Ganancias (pérdidas) por valoración	(281)	106
Importe bruto de las ganancias (pérdidas) por valoración	(281)	106
Efecto fiscal	-	-
Importes transferidos a la cuenta de pérdidas y ganancias	451	563
Otras reclasificaciones	-	-
Importes repercutidos a la cuenta de pasivo en el periodo	(170)	(669)
<b>Total ingresos y gastos reconocidos por coberturas contables</b>	-	-
<b>Otros ingresos/ganancias y gastos/pérdidas reconocidos</b>		
Importe de otros ingresos/ganancias y gastos/pérdidas reconocidos directamente en el balance en el periodo	-	-
Importe bruto de las ganancias (pérdidas) por valoración	-	-
Efecto fiscal	-	-
Importes transferidos a la cuenta de pérdidas y ganancias	-	-
Importes repercutidos a la cuenta de pasivo en el periodo	-	-
<b>Total ingresos y gastos reconocidos por otros ingresos/ganancias</b>	-	-
<b>TOTAL DE INGRESOS Y GASTOS RECONOCIDOS</b>	-	-

(\*) Se presenta, única y exclusivamente, a efectos comparativos.

Las Notas 1 a 17 y el Anexo descritos en la Memoria adjunta forman parte integrante del estado de ingresos y gastos reconocidos del ejercicio 2016.

## **BANKINTER 4 Fondo de Titulización Hipotecaria**

Memoria correspondiente al  
ejercicio anual terminado el  
31 de diciembre de 2016

### **1. Reseña del Fondo**

BANKINTER 4 Fondo de Titulización Hipotecaria (en adelante el Fondo) se constituyó mediante escritura pública el 24 de septiembre de 2002, agrupando 12.267 Participaciones Hipotecarias, por importe de 1.025.008 miles de euros. Con la misma fecha se procedió a la emisión de Bonos de Titulización, por importe de 1.025.000 miles de euros, siendo la fecha de desembolso que marca el inicio del devengo de los intereses de los Bonos el 30 de septiembre de 2002.

Con fecha 24 de septiembre de 2002, la Comisión Nacional del Mercado de Valores inscribió en sus registros el folleto informativo de constitución del Fondo y de emisión de los Bonos.

El Fondo constituye un patrimonio separado y cerrado, carente de personalidad jurídica, que está integrado en cuanto a su activo por las Participaciones Hipotecarias que agrupa, la Cuenta de Tesorería, y en cuanto a su pasivo, por los Bonos de Titulización emitidos, en cuantía y condiciones financieras tales que el valor patrimonial neto del Fondo sea nulo.

Europea de Titulización, S.A., Sociedad Gestora de Fondos de Titulización, tiene a su cargo la administración y representación legal del Fondo. Asimismo, de conformidad con la normativa legal aplicable, le corresponde en calidad de gestora de negocios ajenos, la representación y defensa de los intereses de los titulares de los Bonos emitidos con cargo al Fondo y de los restantes acreedores del mismo. Europea de Titulización, S.A., Sociedad Gestora de Fondos de Titulización (en adelante la "Sociedad Gestora") figura inscrita en el registro especial de la Comisión Nacional del Mercado de Valores con el número 2.

La gestión y administración de los activos titulizados corresponde a la sociedad cedente de los mismos, Bankinter, S.A. (la "Entidad Cedente"). La Entidad Cedente no asume ninguna responsabilidad por el impago de dichos préstamos, obteniendo por dicha gestión una contraprestación trimestral. Asimismo, la Entidad Cedente obtendrá una cantidad variable y subordinada que se devengará trimestralmente igual a la diferencia entre los ingresos y gastos del Fondo. En el caso de que dicho margen de intermediación fuese negativo, se repercutirá de acuerdo a lo indicado en la Nota 3-g.

La entidad depositaria de los contratos de formalización de los activos titulizados es la Entidad Cedente.

La cuenta de tesorería del Fondo se deposita en Soci t  G n rale, Sucursal en Espa a (Agente de pagos– v ase Nota 7) y Bankinter concedi  un cr dito subordinado al Fondo (v ase Nota 9). Adicionalmente, el Fondo tiene contratado un derivado de cobertura con Bankinter (v ase Nota 15).

### **2. Bases de presentaci n de las cuentas anuales**

Con fecha 1 de mayo de 2016 entr  en vigor la Circular 2/2016, de 20 de abril, de la Comisi n Nacional del Mercado de Valores, sobre normas contables, cuentas anuales, estados financieros p blicos y estados reservados de informaci n estad stica de los fondos de titulizaci n, que desarrolla el contenido, forma y dem s condiciones de elaboraci n y publicaci n de las obligaciones de informaci n financiera y contable que establece la Ley 5/2015, de 27 de abril, derogando la Circular 2/2009 de 25 de marzo de la Comisi n Nacional del Mercado de Valores (marco normativo de informaci n financiera aplicado en la formulaci n de las cuentas anuales del Fondo correspondientes al ejercicio 2015). En este sentido, la aplicaci n del nuevo marco normativo de

información financiera en la formulación de las presentes cuentas anuales no ha supuesto un impacto significativo con respecto al aplicado en la formulación de las cuentas anuales correspondientes al ejercicio anterior (Circular 2/2009, de 25 de marzo, de la Comisión Nacional del Mercado de Valores), no habiendo sufrido modificaciones significativas los criterios de contabilización ni los modelos de estados financieros públicos.

**a) Imagen fiel**

Las Cuentas Anuales comprenden el balance, la cuenta de pérdidas y ganancias, el estado de ingresos y gastos reconocidos, el estado de flujos de efectivo y la memoria, de la que forman parte los estados financieros públicos S.05.1, S.05.2, S.05.3, S.05.5 y el apartado correspondiente a las notas explicativas del estado S.06, adjuntos en el Anexo. Las cuentas anuales se han preparado a partir de los registros contables que del Fondo mantiene su Sociedad Gestora y se formulan de acuerdo con el marco normativo de información financiera que resulta de aplicación al Fondo, que es el establecido en la Circular 2/2016, de 20 de abril, de la Comisión Nacional del Mercado de Valores, de forma que muestran la imagen fiel de la situación financiera del Fondo al 31 de diciembre de 2016 y de los resultados de sus operaciones y de los flujos de efectivo que se han generado durante el ejercicio terminado en esa fecha.

Las cuentas anuales del Fondo han sido formuladas y aprobadas por los Administradores de su Sociedad Gestora, en su reunión celebrada el 29 de marzo de 2017.

Considerando la magnitud de las cifras que aparecen en estas cuentas anuales, los Administradores de la Sociedad Gestora del Fondo han formulado las mismas incluyendo los valores expresados en miles de euros.

**b) Principios contables no obligatorios aplicados**

Los Administradores de la Sociedad Gestora del Fondo han formulado estas cuentas anuales teniendo en consideración los principios contables y las normas contables de aplicación obligatoria que tienen un efecto significativo en las mismas. No existe ningún principio contable o criterio de valoración que, siendo obligatorio, haya dejado de aplicarse. Adicionalmente, no se han aplicado principios contables no obligatorios.

**c) Aspectos críticos de la valoración y estimación de la incertidumbre**

Los resultados son sensibles a los principios y políticas contables, criterios de valoración y estimaciones seguidos por los Administradores de la Sociedad Gestora del Fondo para la elaboración de las cuentas anuales. Los principales principios y políticas contables y criterios de valoración se indican en la Nota 3.

En la elaboración de las cuentas anuales del Fondo se han utilizado, ocasionalmente, estimaciones realizadas por los Administradores de la Sociedad Gestora para cuantificar algunos de los activos, pasivos, ingresos y gastos que figuran registrados en ellas. Básicamente, estas estimaciones se refieren a la evaluación de posibles pérdidas por deterioro que, en su caso, puedan tener determinados activos (véanse Notas 3-c y 4), al valor razonable de determinados instrumentos financieros (véanse Notas 3.b.iii y 15) y a la cancelación anticipada, en su caso. A pesar de que estas estimaciones se han realizado sobre la base de la mejor información disponible al cierre del ejercicio 2016, es posible que acontecimientos que puedan tener lugar en el futuro obliguen a modificarlas (al alza o a la baja) en los próximos ejercicios, lo que se realizaría, en su caso, de forma prospectiva, de acuerdo con la normativa contable en vigor.

**d) Comparación de la información**

Los Administradores de la Sociedad Gestora del Fondo presentan, a efectos comparativos, con cada una de las cifras que se desglosan en las presentes cuentas anuales, además de las cifras del ejercicio 2016, las correspondientes al ejercicio anterior, tal y como se establece en el apartado 7 de la Norma 28ª de la Circular 2/2016, de 20 de abril, por lo que, la información contenida en esta Memoria referida al ejercicio 2015 se



presenta, exclusivamente, a efectos comparativos con la información relativa al ejercicio 2016. En este sentido, la información correspondiente al ejercicio 2015, que fue formulada aplicando el marco normativo de información financiera existente en ese momento (Circular 2/2009, de 25 de marzo), ha sido adaptada para su presentación, a efectos comparativos, de acuerdo con el nuevo marco normativo de información financiera aplicado en la formulación de las presentes cuentas anuales (Circular 2/2016, de 20 de abril). Si bien, dicha modificación no ha supuesto un impacto significativo.

**e) Agrupación de partidas**

Determinadas partidas del balance, de la cuenta de pérdidas y ganancias, del estado de flujos de efectivo y del estado de ingresos y gastos reconocidos se presentan de forma agrupada para facilitar su comprensión, si bien, en determinados casos, se ha incluido la información desagregada en las correspondientes notas de la memoria.

**f) Corrección de errores**

En la elaboración de estas cuentas anuales no se ha puesto de manifiesto ningún error significativo que haya supuesto la reexpresión de los importes incluidos en las cuentas anuales del ejercicio 2015.

**g) Cambios en criterios contables**

Tal y como se ha indicado anteriormente, la aplicación del nuevo marco normativo de información financiera no ha supuesto cambios de criterios contables significativos respecto a los aplicados en el ejercicio 2015. Asimismo, durante el ejercicio 2016 no se han producido cambios de criterios contables de otra naturaleza significativos respecto a los aplicados en el ejercicio 2015.

**h) Impacto medioambiental**

Dada la actividad a la que se dedica el Fondo, éste no tiene responsabilidades, gastos, activos, ni provisiones o contingencias de carácter medioambiental que pudieran ser significativos en relación con la situación financiera y los resultados del mismo. Por este motivo, no se incluyen desgloses específicos en la presente memoria respecto a información de cuestiones medioambientales.

**i) Empresa en funcionamiento**

Los Administradores han considerado que la gestión del Fondo continuará en un futuro previsible, por lo que la aplicación de los principios y criterios contables no tiene el propósito de determinar el valor del patrimonio neto a efectos de su transmisión global o parcial, ni el importe resultante en caso de su liquidación total. Asimismo, dada la naturaleza de los activos y pasivos del Fondo, no se espera que se produzcan diferencias significativas cuando se efectúe la liquidación de los mismos.

**j) Hechos posteriores**

Con posterioridad al cierre del ejercicio 2016, y hasta la formulación de estas cuentas anuales, no se ha producido ningún hecho significativo no descrito en las restantes notas de esta memoria que tenga un efecto significativo en dichas cuentas anuales.

### **3. Normas de registro y valoración**

En la elaboración de las cuentas anuales del Fondo, correspondientes al ejercicio 2016, se han aplicado los siguientes principios, políticas contables y criterios de valoración, de acuerdo con lo establecido en la Circular 2/2016, de 20 de abril:

#### **a) Definición y clasificación de los instrumentos financieros a efectos de su presentación y valoración**

##### *i. Definición*

Un “instrumento financiero” es un contrato que da lugar a un activo financiero en una entidad y, simultáneamente, a un pasivo financiero o instrumento de capital en otra entidad.

Un “derivado financiero” es un instrumento financiero cuyo valor cambia como respuesta a los cambios en una variable observable de mercado (tal como un tipo de interés, de cambio, el precio de un instrumento financiero o un índice de mercado, incluyendo las calificaciones crediticias), cuya inversión inicial es muy pequeña en relación a otros instrumentos financieros con respuesta similar a los cambios en las condiciones de mercado y que se liquida, generalmente, en una fecha futura.

##### *ii. Clasificación de los activos financieros*

Los activos financieros se desglosan, a efectos de su presentación y valoración, en los siguientes epígrafes del balance:

- Efectivo y otros activos líquidos equivalentes: Este epígrafe incluye las cuentas corrientes mantenidas por el Fondo en instituciones financieras, para poder desarrollar su actividad, que incluyen, en su caso, el fondo de reserva mantenido por el Fondo para hacer frente a sus obligaciones de pago.
- Activos titulizados: Incluye los activos cedidos al Fondo como consecuencia del proceso de titulización y se clasifican, a efectos de su valoración, como “Préstamos y partidas a cobrar”.
- Derivados de cobertura: Incluye, en su caso, el valor razonable, a favor del Fondo, de los derivados designados como instrumentos de cobertura en coberturas contables.
- Deudores y otras cuentas a cobrar: Recoge, en su caso, la totalidad de los activos titulizados y cuentas deudoras que por cualquier concepto, diferente de los anteriores, ostente el Fondo frente a terceros. La totalidad de los deudores se clasifican, a efectos de su valoración, como “Préstamos y partidas a cobrar”.

##### *iii. Clasificación de los pasivos financieros*

Los pasivos financieros se desglosan, a efectos de su presentación y valoración, en los siguientes epígrafes del balance:

- Obligaciones y otros valores negociables: Incluye, en su caso, las obligaciones, bonos y pagarés emitidos por el Fondo, con el fin de financiar la adquisición de sus activos financieros. Se clasifican, a efectos de su valoración, como “Débitos y partidas a pagar”.
- Deudas con entidades de crédito: Incluye, en su caso, las deudas contraídas con entidades de crédito, con el fin de financiar su actividad y se clasifican, a efectos de valoración, como “Débitos y partidas a pagar”.
- Derivados de cobertura: Incluye, en su caso, el valor razonable, en contra del Fondo, de los derivados designados como instrumentos de cobertura en coberturas contables.

- Acreedores y otras cuentas a pagar: Recoge, en su caso, la totalidad de las cuentas a pagar y débitos, que no deban ser clasificados en otros epígrafes. Se clasifican, a efectos de su valoración, como “Débitos y partidas a pagar”.

## **b) Reconocimiento y valoración de los activos y pasivos financieros**

### *i. Reconocimiento y valoración de los activos financieros*

Los activos financieros clasificados, a efectos de su valoración, como “Préstamos y partidas a cobrar” se valoran, inicialmente, por su “valor razonable” (que salvo evidencia en contrario será el precio de la transacción), incluyendo los costes de transacción directamente atribuibles a la operación. Posteriormente, dichos activos se valoran por su coste amortizado, contabilizándose los intereses devengados en el epígrafe “Intereses y rendimientos asimilados” de la cuenta de pérdidas y ganancias mediante el método del tipo de interés efectivo. No obstante, aquellas partidas cuyo importe se espera recibir en un plazo no superior a tres meses se valoran a su valor nominal siempre y cuando el efecto de no actualizar los flujos de efectivo sea totalmente inmaterial.

### *ii. Reconocimiento y valoración de los pasivos financieros*

Los pasivos financieros clasificados, a efectos de su valoración, como “Débitos y partidas a pagar”, se valoran, inicialmente, por su “valor razonable” (que salvo evidencia en contrario será el precio de la transacción) incluyendo los costes de transacción directamente atribuibles a la operación. Posteriormente, dichos pasivos se valoran por su coste amortizado, contabilizándose los intereses devengados en el epígrafe “Intereses y cargas asimilados” de la cuenta de pérdidas y ganancias mediante el método del tipo de interés efectivo. No obstante, aquellas partidas cuyo importe se espera pagar en un plazo inferior a tres meses se valoran a su valor nominal siempre y cuando el efecto de no actualizar los flujos de efectivo sea totalmente inmaterial.

Se considerarán, en su caso, costes directamente atribuibles a las emisiones los costes de dirección y aseguramiento de la emisión, la comisión inicial de la Sociedad Gestora si hubiere, las tasas del Órgano Regulador, los costes de registro de los folletos de emisión y los costes derivados de la admisión a negociación de los valores emitidos, entre otros.

### *iii. Operaciones de cobertura*

El Fondo utiliza, en su caso, los derivados financieros para la gestión de los riesgos de sus activos y pasivos (“derivados de cobertura”).

Para que un derivado financiero se considere de cobertura, necesariamente tiene que:

1. Cubrir uno de los siguientes tipos de riesgo:
  - a. De variaciones en el valor razonable de los activos y pasivos debidas a oscilaciones, entre otras, en el tipo de interés y/o tipo de cambio al que se encuentre sujeto la posición o saldo a cubrir (“cobertura de valores razonables”);
  - b. De alteraciones en los flujos de efectivo estimados con origen en los activos y pasivos financieros, compromisos y transacciones altamente probables que se prevea llevar a cabo (“cobertura de flujos de efectivo”).
2. Eliminar eficazmente algún riesgo inherente al elemento o posición cubierto durante todo el plazo previsto de cobertura, lo que implica que:

- a. En el momento de la contratación de la cobertura se espera que, en condiciones normales, ésta actúe con un alto grado de eficacia (“eficacia prospectiva”).
  - b. Exista una evidencia suficiente de que la cobertura fue realmente eficaz durante toda la vida del elemento o posición cubierto (“eficacia retrospectiva”).
3. Haberse documentado adecuadamente que la contratación del derivado financiero tuvo lugar específicamente para servir de cobertura de determinados saldos o transacciones y la forma en que se pensaba conseguir y medir esa cobertura siempre que esta forma sea coherente con la gestión de los riesgos propios que lleva a cabo el Fondo.

Las operaciones de cobertura realizadas por el Fondo corresponden, en su caso, a coberturas de flujos de efectivo. Por lo que respecta a las diferencias de valoración de las coberturas de los flujos de efectivo, la parte eficaz de la variación del valor del instrumento de cobertura se registra transitoriamente en el epígrafe “Ajustes repercutidos en el balance de ingresos y gastos reconocidos” del pasivo del balance, hasta el momento en que ocurran las transacciones previstas; registrándose entonces en la cuenta de pérdidas y ganancias. La variación de valor de los derivados de cobertura por la parte ineficaz de la misma se registra directamente en la cuenta de pérdidas y ganancias.

Si un derivado asignado como de cobertura, bien por su finalización, por su ineffectividad o por cualquier otra causa, no cumple los requisitos indicados anteriormente, a efectos contables, dicho derivado pasa a ser considerado como un “derivado de negociación”.

Cuando se interrumpe la “cobertura de flujos de efectivo”, el resultado acumulado del instrumento de cobertura, reconocido en el epígrafe “Ajustes repercutidos en el balance de ingresos y gastos reconocidos – Coberturas de flujos de efectivo” del pasivo del balance (mientras la cobertura era efectiva), se continuará reconociendo en dicho epígrafe hasta que la transacción cubierta ocurra, momento en el que se registrará en resultados; salvo que se prevea que no se va a realizar la transacción, en cuyo caso se registran inmediatamente en resultados.

La eficacia de la cobertura de los derivados de cobertura queda establecida por medio de los análisis de efectividad realizados conforme a la metodología de comparación, para verificar que los cambios producidos por la variación en el valor razonable o en los flujos de efectivo entre el instrumento de cobertura y el elemento cubierto se mantiene en los parámetros razonables a lo largo de la vida de las operaciones, cumpliendo así las previsiones establecidas en el momento de la contratación.

La fuente de riesgo de modelo más importante en los derivados proviene de la estimación de la correlación entre probabilidades de impago. El Credit Valuation Adjustment (CVA) es un ajuste a la valoración como consecuencia del riesgo asociado a la exposición crediticia que se asume con cada contrapartida. Por otro lado, el Debit Valuation Adjustment (DVA) es un ajuste como consecuencia del riesgo propio del Fondo que asumen sus contrapartidas.

Como norma general, el cálculo de CVA es el producto de la exposición esperada positiva por la probabilidad de incumplimiento, multiplicando el resultado por la severidad, es decir, por la pérdida estimada en caso de incumplimiento de la contraparte. Análogamente, el DVA se calcula como el producto de la exposición esperada negativa por las probabilidades de incumplimiento y multiplicando el resultado por la severidad de los activos del Fondo. Ambos cálculos están realizados sobre todo el periodo de la exposición potencial.

Dado que el riesgo de crédito propio (DVA) se está incorporando en el nocional del swap, no ha sido preciso ningún ajuste adicional por dicho concepto.

En relación con el CVA, dicho riesgo de contraparte se ve atenuado por la exigencia de constitución de depósitos de garantía u otro tipo de colateral en el supuesto de que se incumplan niveles mínimos de rating de las contrapartes, con lo que el impacto de considerar dicho aspecto no ha sido significativo.

*iv. Registro de resultados*

Como norma general, las variaciones en el valor razonable de los activos y pasivos financieros se registran con contrapartida en la cuenta de pérdidas y ganancias; diferenciando entre las que tienen su origen en el devengo de intereses y conceptos asimilados (que se registran en los capítulos "Intereses y rendimientos asimilados" o "Intereses y cargas asimiladas", según proceda); y las que correspondan a otras causas, que se registran, por su importe neto, en el capítulo "Resultado de Operaciones Financieras" de dicha cuenta de pérdidas y ganancias.

El reconocimiento en la cuenta de pérdidas y ganancias del devengo de intereses se interrumpe para todos los instrumentos de deuda calificados individualmente como dudosos.

*v. Valor razonable de los activos y pasivos financieros*

Dada la naturaleza y composición de los activos y pasivos financieros del Fondo, excluidos los derivados financieros cuya descripción se detalla en el apartado iii. de esta Nota, los vencimientos residuales de aquellos activos y pasivos financieros remunerados, en su caso, a tipo fijo, así como la desviación porcentual existente con respecto a los tipos de interés actuales de mercado, el valor razonable de los activos y de los pasivos y activos financieros del Fondo al 31 de diciembre de 2016 y 2015 no difiere significativamente de sus correspondientes valores en libros a dichas fechas.

**c) Deterioro del valor de los activos financieros***i. Definición*

Un activo financiero se considera deteriorado (y, consecuentemente, se corrige su valor en libros para reflejar el efecto de su deterioro) cuando existe una evidencia objetiva de que se ha producido un evento, o el efecto combinado de varios de ellos, que dan lugar a un impacto negativo en los flujos de efectivo futuros que se estimaron en el momento de formalizarse la transacción.

En la estimación de los flujos de efectivo futuros de instrumentos que cuenten con garantías reales, siempre que éstas se hayan considerado en la cesión del instrumento o figuren en la información facilitada a los titulares de los pasivos emitidos por el Fondo, se tendrán en cuenta los flujos que se obtendrían de su realización menos el importe de los costes necesarios para su obtención y posterior venta, con independencia de la probabilidad de la ejecución de la garantía.

Como criterio general, la corrección del valor en libros de los instrumentos financieros, por causa de su deterioro, se efectúa con cargo a la cuenta de pérdidas y ganancias del periodo en el que tal deterioro se manifiesta, utilizando una contrapartida compensadora para corregir el valor de los activos. Las recuperaciones de las pérdidas por deterioro previamente registradas, en caso de producirse, se reconocen en la cuenta de pérdidas y ganancias del periodo en el que el deterioro deja de existir o se reduce y tendrán como límite el valor en libros del instrumento financiero que estaría reconocido en la fecha de reversión si no se hubiese registrado el deterioro del valor.

Cuando se considera remota la recuperación de cualquier importe registrado, éste se da de baja del balance, sin perjuicio de las actuaciones que pueda llevar a cabo el Fondo para intentar conseguir su cobro hasta tanto no se hayan extinguido definitivamente sus derechos; sea por prescripción, condonación u otras causas.

De acuerdo con lo previsto en la Circular 2/2016, de 20 de abril, en el cálculo de las pérdidas por deterioro de un grupo de activos financieros se prevé la posibilidad de utilizar modelos basados en métodos estadísticos. En este sentido, la Sociedad Gestora del Fondo considera que la metodología más representativa para la estimación del deterioro de los activos financieros del Fondo teniendo en cuenta las características de dichos activos es la basada en la estimación de los porcentajes de deterioro, de acuerdo con la antigüedad de la

deuda vencida e impagada y con el calendario previsto en la Norma 13ª de la Circular 2/2016, de 20 de abril de la Comisión Nacional del Mercado de Valores.

*ii. Instrumentos de deuda valorados a su coste amortizado*

El importe de las pérdidas por deterioro experimentadas por estos instrumentos coincide con la diferencia entre sus respectivos valores en libros y los valores actuales de sus flujos de efectivo futuros previstos, y se presentan minorando los saldos de los activos que corrigen.

El proceso de evaluación de las posibles pérdidas por deterioro de estos activos se lleva a cabo individualmente para todos los instrumentos de deuda.

**d) Periodificaciones (activo y pasivo)**

En el caso del activo, corresponden, en su caso, a las comisiones pagadas por anticipado, en concepto de gestión del Fondo y de administración de los activos o de los bonos emitidos que estén pendientes de devengo.

En el caso del pasivo, corresponden, en su caso, a las comisiones de gestión del Fondo y de administración de los activos titulizados o de los bonos emitidos, así como la remuneración variable correspondiente a la Entidad Cedente, devengadas en el periodo al que se refiere el balance y que se encuentran pendientes de pago a dicha fecha.

Asimismo, estos epígrafes del balance incluirán, en su caso, gastos e ingresos de diversa naturaleza devengados en el periodo y pendientes de pago o cobro, respectivamente.

**e) Reconocimiento de ingresos y gastos**

Seguidamente se resumen los criterios más significativos utilizados por el Fondo, para el reconocimiento de sus ingresos y gastos:

*i. Ingresos y gastos por intereses*

Con carácter general, los ingresos y gastos por intereses se reconocen contablemente en los capítulos "Intereses y rendimientos asimilados" e "Intereses y cargas asimilados" de la cuenta de pérdidas y ganancias, respectivamente, en función de su periodo de devengo, por aplicación del método del tipo de interés efectivo, a excepción de los intereses correspondientes a inversiones dudosas, morosas o en litigio, que se registran en el momento efectivo del cobro.

*ii. Ingresos y gastos no financieros*

Se reconocen contablemente de acuerdo con el criterio de devengo.

*iii. Comisiones, honorarios y conceptos asimilados*

Estos ingresos y gastos se reconocen en la cuenta de pérdidas y ganancias con criterios distintos, según sea su naturaleza. Los más significativos son:

- Las comisiones variables vinculadas al servicio de intermediación financiera por parte de la Entidad Cedente se describen en el apartado f. de esta Nota.

- Los que tienen su origen en transacciones o servicios, tales como los prestados por la Sociedad Gestora, que se prolongan en el tiempo, se difieren durante la vida de tales transacciones o servicios.
- Los que surgen en la prestación de un servicio que se ejecuta en un acto singular, se reconocen cuando se realiza el acto singular que los origina.
- Los vinculados a activos y pasivos financieros valorados a su valor razonable con cambios en pérdidas y ganancias, se reconocen en el momento de su cobro.

**f) Remuneración variable**

La remuneración variable como consecuencia de la intermediación financiera se determina como la diferencia positiva, si la hubiese, entre los ingresos y los gastos, incluidas las pérdidas de ejercicios anteriores, si las hubiese, devengados por el Fondo de acuerdo al cierre de su contabilidad, que incluyen, entre otros, las pérdidas por deterioro y sus reversiones y cualquier otro rendimiento o retribución devengado en el periodo, distinto de esta remuneración variable a percibir por la Entidad Cedente, u otro beneficiario, de acuerdo con la documentación constitutiva del Fondo. Se exceptúan de dicha diferencia la propia remuneración variable y el gasto por impuesto sobre beneficios, en su caso.

Cuando la diferencia obtenida entre los ingresos y gastos devengados sea positiva, se utilizará en primer lugar, para detraer, en su caso, las pérdidas de periodos anteriores que hubieran sido repercutidas a los pasivos del Fondo. Si tras la detracción, continúan existiendo pasivos corregidos por imputación de pérdidas, no se procederá a registrar remuneración variable alguna. En consecuencia, sólo se producirá el devengo y registro de la remuneración variable cuando no existan pasivos corregidos por imputación de pérdidas.

**g) Repercusión de pérdidas**

Cuando la diferencia obtenida entre los ingresos y gastos devengados, conforme al apartado f) anterior, sea negativa, se repercute a los pasivos emitidos por el Fondo, a través de la cuenta correctora de pasivo "Correcciones de valor por repercusión de pérdidas" del pasivo del balance, registrándose un ingreso en el epígrafe "Repercusión de pérdidas (ganancias)" de la cuenta de pérdidas y ganancias (véase Nota 1). Dicha repercusión se realiza comenzando por la cuenta de periodificación de la comisión variable, devengada y no liquidada en periodos anteriores, y continuando por el pasivo más subordinado, teniendo en cuenta el orden inverso de prelación de pagos establecido contractualmente para cada fecha de pago.

**h) Impuesto sobre Beneficios**

El Fondo tributa en el régimen general del Impuesto sobre Sociedades de acuerdo con lo dispuesto por la Ley 27/2014, de 27 de noviembre, que establece el tipo de gravamen general del Impuesto sobre Sociedades en el 25%. En este sentido, dicha Ley establece, entre otros aspectos, la reducción en dos años del tipo de gravamen general del Impuesto sobre Sociedades, de forma que dicho tipo quedó establecido, para los periodos impositivos que comenzaron a partir del 1 de enero de 2015, en el 28% y, para los periodos impositivos que comiencen a partir del 1 de enero de 2016, ha quedado establecido en el 25%.

El gasto o ingreso por impuesto sobre beneficios comprende la parte relativa al gasto o ingreso por el impuesto corriente y la parte correspondiente al gasto o ingreso por el impuesto diferido, en su caso.

Dado que en el ejercicio 2016 y 2015 se han equilibrado los ingresos y los gastos del Fondo, no procede liquidar cuota alguna por el Impuesto sobre Beneficios (véase Nota 14).

El gasto o ingreso por impuesto diferido, en caso de que exista, se corresponde con el reconocimiento y la cancelación de los activos y pasivos por impuesto diferido, que surgen de las diferencias temporarias originadas por la diferente valoración, contable y fiscal, de los activos y pasivos del Fondo. Las diferencias temporarias imponibles dan lugar a pasivos por impuesto diferido, mientras que las diferencias temporarias

deducibles y los créditos por deducciones y ventajas fiscales que queden pendientes de aplicar fiscalmente, dan lugar a activos por impuesto diferido. Los activos y pasivos por impuestos diferidos, originados por operaciones con cargos o abonos directos en el capítulo "Ajustes repercutidos en el balance de ingresos y gastos reconocidos" del pasivo del balance, se contabilizan, en su caso, también con contrapartida en dicho capítulo.

La cuantificación y valoración de dichos activos y pasivos se realizará considerando los tipos de gravamen esperados en el momento de su reversión, según la normativa que esté vigente o aprobada y pendiente de publicación en la fecha de cierre del ejercicio, y de acuerdo con la forma en que racionalmente se prevea recuperar o pagar el activo o el pasivo.

Conforme a la normativa reguladora (artículo 15 de la Ley 5/2015, de 27 de abril) el valor patrimonial del Fondo ha de ser nulo, por lo que los Administradores de la Sociedad Gestora estiman que la liquidación de cualquier diferencia de naturaleza temporaria, tanto activa como pasiva, es remota, con lo que, en función de lo previsto en la normativa contable vigente, no se registran activos ni pasivos diferidos.

**i) Transacciones en moneda extranjera**

La moneda funcional del Fondo es el Euro. Al 31 de diciembre de 2016 y 2015, el Fondo no tenía elementos de activo y de pasivo expresados en moneda extranjera.

**j) Baja del balance de los activos y pasivos financieros**

Los activos financieros solo se dan de baja del balance cuando se han extinguido los flujos de efectivo que generan o cuando se han transferido sustancialmente a terceros los riesgos y beneficios que llevan implícitos. Similarmente, los pasivos financieros solo se dan de baja de dicho balance cuando se han extinguido las obligaciones que generan o cuando se adquieren (bien con la intención de cancelarlos, bien con la intención de recolocarlos de nuevo).

**k) Activos no corrientes mantenidos para la venta**

El saldo de este epígrafe del activo del balance incluye, en su caso, los activos recibidos por el Fondo para la satisfacción, total o parcial, de los activos financieros que representan derechos de cobro frente a terceros, con independencia del modo de adquirir la propiedad (en adelante, activos adjudicados).

Con carácter general, en el momento de su reconocimiento inicial los activos clasificados como activos no corrientes mantenidos para la venta se registran por su valor razonable menos los costes de venta (como costes de venta se ha considerado un 25% sobre el valor de tasación). En estos supuestos se presume la inexistencia de beneficio, excepto que haya evidencia suficiente; en particular se considera que no hay evidencia suficiente cuando la valoración, realizada por experto independiente, tiene una antigüedad superior a 6 meses.

Posteriormente, los activos no corrientes mantenidos para la venta se valoran por el menor importe entre su valor en libros, calculado en la fecha de su asignación a esta categoría, y su valor razonable determinado, en su caso, como el menor valor entre el precio fijado para la venta y el valor de tasación, neto de los costes de venta estimados.

A efectos de determinar el valor razonable de activos inmobiliarios localizados en España, se tomarán en consideración los criterios establecidos para determinar el valor de mercado en la OM ECO/805/2003, de 27 de marzo, tomándose el valor de tasación definido en la citada orden.



Las pérdidas por deterioro de estos activos, debidas a reducciones de su valor en libros hasta su valor razonable (menos los costes de venta) se reconocen, en su caso, en el epígrafe "Ganancias (pérdidas) en la baja de activos no corrientes en venta" de la cuenta de pérdidas y ganancias. Las ganancias de un activo no corriente en venta, por incrementos posteriores del valor razonable (menos los costes de venta) aumentan su valor en libros, y se reconocen en la cuenta de pérdidas y ganancias hasta un importe igual al de las pérdidas por deterioro anteriormente reconocidas.

En el momento de adquisición de los inmuebles, el valor razonable se ha obtenido como el valor de la tasación realizada por expertos independientes. Las técnicas de valoración utilizadas, de general aceptación, han sido la del valor por comparación y la del valor por actualización de renta.

#### **l) Compensación de saldos**

Se compensan entre sí –y, consecuentemente, se presentan en el balance por su importe neto– los saldos deudores y acreedores con origen en transacciones que, contractualmente o por imperativo de una norma legal, contemplan la posibilidad de compensación; teniendo la intención de liquidarlos por su importe neto o de realizar el activo y proceder al pago del pasivo de forma simultánea y en los que una de las partes contratantes sea una entidad financiera.

#### **m) Estados de flujos de efectivo**

En los estados de flujos de efectivo se utilizan las siguientes expresiones:

- Flujos de efectivo: entradas y salidas de dinero en efectivo y de sus equivalentes; entendiéndose por éstos las inversiones a corto plazo de gran liquidez y bajo riesgo de alteraciones en su valor.
- Actividades de explotación: son aquellas que constituyen la principal fuente de los ingresos ordinarios del Fondo, así como otras actividades que no pueden ser calificadas como de inversión o de financiación.
- Actividades de inversión y financiación: las de adquisición, enajenación o disposición por otros medios de activos a largo plazo y otras inversiones no incluidas en el efectivo y sus equivalentes, así como aquellas actividades que producen cambios en el tamaño y composición de los activos y pasivos que no forman parte de las actividades de explotación.

A efectos de la elaboración de los estados de flujos de efectivo, se han considerado como "efectivo o equivalentes de efectivo" aquellas inversiones a corto plazo de gran liquidez y con bajo riesgo a cambios en su valor. De esta manera, el Fondo considera efectivo o equivalentes de efectivo al saldo mantenido en cuentas corrientes, que se encuentra registrado en el epígrafe "Efectivo y otros activos líquidos equivalentes – Tesorería" del activo de los balances.

#### **n) Estados de ingresos y gastos reconocidos**

Estos estados recogen los ingresos y gastos generados por el Fondo que, de acuerdo con lo dispuesto en la normativa vigente, han sido registrados directamente en el capítulo "Ajustes repercutidos en balance de ingresos y gastos reconocidos" del pasivo del balance.

Por tanto, en este estado se presentan, en su caso:

- a) Los ingresos y gastos que, según lo requerido por las normas de valoración, deban imputarse directamente al pasivo del balance.
- b) Las transferencias realizadas, en su caso, a la cuenta de pérdidas y ganancias, según lo dispuesto en las normas de valoración adoptadas.

- c) El efecto impositivo correspondiente, en su caso, a los apartados a) y b) anteriores.
- d) El importe neto repercutido en el periodo a las cuentas correspondientes de pasivo, de forma que el total de ingresos y gastos reconocidos sea nulo.

#### o) Clasificación de activos y pasivos – Corriente y no corriente

Son activos y pasivos corrientes aquellos elementos cuyo vencimiento total o parcial, o realización se estima que se produzca en el plazo máximo de un año desde la fecha de cierre de balance, clasificándose en caso contrario como no corriente.

#### 4. Activos titulizados

Los Activos Titulizados que la Sociedad Gestora, en nombre y representación del Fondo, adquirió en virtud de la escritura de fecha 24 de septiembre de 2002 integran derechos de crédito procedentes de Préstamos Hipotecarios sobre viviendas. La adquisición de los Préstamos Hipotecarios se instrumenta mediante la emisión de Participaciones Hipotecarias suscritas por el Fondo, representando cada una de ellas una participación en el 100% del principal y de los intereses devengados por los préstamos en los que tienen su origen.

El movimiento del saldo de activos titulizados, incluyendo activos dudosos y no dudosos, se muestra a continuación:

	Miles de Euros		
	Activos titulizados		
	Activo No Corriente	Activo Corriente	Total
Saldos a 1 de enero de 2015	160.892	21.019	181.911
Amortizaciones(**)	-	(25.814)	(25.814)
Baja por dación / adjudicación	-	(53)	(53)
Traspaso a activo corriente	(23.472)	23.472	-
<b>Saldos al 31 de diciembre de 2015 (*)</b>	<b>137.420</b>	<b>18.624</b>	<b>156.044</b>
Amortizaciones(**)	-	(24.158)	(24.158)
Baja por dación / adjudicación	-	-	-
Traspaso a activo corriente	(22.608)	22.608	-
<b>Saldos al 31 de diciembre de 2016 (*)</b>	<b>114.812</b>	<b>17.074</b>	<b>131.886</b>

(\*) Incluye 1 y 2 miles de euros en concepto de intereses devengados por activos dudosos al 31 de diciembre de 2016 y 2015, respectivamente.

(\*\*) Incluye 1 y (1) mil de euros en concepto de variación de intereses devengados por activos dudosos de los ejercicios 2016 y 2015, respectivamente.

Al 31 de diciembre de 2016 existían activos titulizados clasificados como "Activos dudosos" por importe de 1.368 miles de euros (1.869 miles de euros al 31 de diciembre de 2015).

Durante el ejercicio 2016 la tasa de amortización anticipada de los activos titulizados ha sido del 4,5% (3,41% durante el ejercicio 2015).

El tipo de interés nominal anual medio ponderado de la cartera de activos titulizados durante el ejercicio 2016 es del 0,66% (0,92% durante el ejercicio 2015), siendo el tipo nominal máximo 2,67% y el mínimo 0,21%. El importe devengado en el ejercicio 2016 por este concepto ha ascendido a 948 miles de euros (1.555 miles de euros en el ejercicio 2015), que figuran registrados en el epígrafe "Intereses y rendimientos asimilados – activos titulizados" de la cuenta de pérdidas y ganancias, de los cuáles 14 miles de euros corresponden a intereses cobrados de activos titulizados que estaban clasificados como dudosos.

El desglose por vencimientos de los activos titulizados, en función del vencimiento final de las operaciones, al 31 de diciembre de 2016, sin considerar, en su caso, las correcciones de valor por deterioro de activos, los intereses vencidos e impagados y los intereses devengados (incluidos los de activos dudosos que ascienden a 1 mil de euros al 31 de diciembre de 2016), se muestra a continuación:

	Miles de Euros							Total
	Hasta 1 año	Entre 1 y 2 años	Entre 2 y 3 años	Entre 3 y 4 años	Entre 4 y 5 años	Entre 5 y 10 años	Más de 10 años	
Activos titulizados	1.396	916	2.063	5.567	9.487	50.472	61.984	131.885

Por otro lado, el desglose por vencimientos de los activos titulizados, al 31 de diciembre de 2016, teniendo en cuenta el calendario de amortización de las operaciones, sin considerar, en su caso, el principal impagado, las correcciones de valor por deterioro de activos, los intereses vencidos e impagados y los intereses devengados, se muestra a continuación:

	Miles de Euros							Total
	Hasta 1 año	Entre 1 y 2 años	Entre 2 y 3 años	Entre 3 y 4 años	Entre 4 y 5 años	Entre 5 y 10 años	Más de 10 años	
Activos titulizados	16.763	15.720	14.617	13.336	10.888	40.165	20.087	131.576

De acuerdo con lo establecido en la escritura de constitución del Fondo, la Sociedad Gestora podrá liquidar de forma anticipada el Fondo en el caso de que el importe del saldo de los activos titulizados pendientes de amortización sea inferior a 102.501 miles de euros, equivalente al 10% del activo inicial del Fondo. De acuerdo con la estimación de amortizaciones previstas indicadas anteriormente, los Administradores de la Sociedad Gestora estiman que no se procederá a la liquidación anticipada del Fondo en el ejercicio 2017.

### Activos Impagados

La composición del saldo de los activos titulizados considerados como impagados, incluyendo aquellos préstamos dudosos que habiéndose recuperado parte de lo impagado, aún tienen cuotas impagadas, al 31 de diciembre de 2016 y 2015, se muestra a continuación:

	Miles de Euros	
	2016	2015
Cuotas de principal vencidas y no cobradas de activos titulizados:		
Con antigüedad de hasta tres meses (*)	22	27
Con antigüedad superior a tres meses (**)	287	250
	309	277
Intereses vencidos y no cobrados:		
Con antigüedad de hasta tres meses (****)	1	1
Con antigüedad superior a tres meses (***)	1	2
	2	3
	<b>311</b>	<b>280</b>

(\*) Se incluyen dentro del epígrafe "Activos titulizados" del activo corriente del balance.

(\*\*) Se incluyen dentro del epígrafe "Activos financieros a corto plazo – Activos titulizados - Activos dudosos – principal" del activo corriente del balance.

(\*\*\*) Se incluyen dentro del epígrafe "Activos financieros a corto plazo – Activos titulizados – Activos dudosos – intereses" del activo del balance. Adicionalmente, se encuentran 19 y 23 miles de euros en concepto de intereses vencidos y no cobrados devengados a partir del cuarto mes desde la fecha del primer pago de su entrada en dudosos que se registran en cuentas fuera de balance, al 31 de diciembre de 2016 y 2015, respectivamente.

(\*\*\*\*) Se incluyen dentro del epígrafe "Activos financieros a corto plazo – Activos titulizados – Intereses vencidos e impagados" del activo del balance.

De estos impagos, durante el ejercicio 2016 se habían dejado de cobrar 313 miles de euros de principal y 16 miles de euros de intereses. Con posterioridad al cierre del ejercicio y hasta la fecha de formulación de estas cuentas anuales, se han recuperado impagos por importe de 29 miles de euros, no habiéndose producido renegociaciones de las condiciones contractuales de estos préstamos.

A la fecha de formulación de estas cuentas anuales, la tasa de morosidad asciende a un 1,01%. Asimismo, desde 31 de diciembre de 2016 hasta la fecha de formulación de estas cuentas anuales, no se han producido renegociaciones de los activos titulizados que a nivel global puedan tener un impacto significativo en las cuentas anuales del ejercicio 2016.

Adicionalmente, hay activos clasificados como dudosos al 31 de diciembre de 2016 por efecto arrastre de cuotas no vencidas por importe de 1.080 miles de euros (1.617 miles de euros al 31 de diciembre de 2015), que figuran registrados en el epígrafe "Activos financieros a largo plazo – Activos titulizados – Activos dudosos – principal" del activo no corriente del balance.

A continuación se muestra el movimiento que se ha producido, durante el ejercicio 2016, en el saldo de Activos dudosos:

	Miles de Euros
Saldo al inicio del ejercicio	1.869
Entradas a activos dudosos durante el ejercicio	397
Reclasificación a fallidos (dados de baja del balance)	-
Recuperación en efectivo	(142)
Regularización de cuotas no vencidas por efecto arrastre	(756)
Recuperación mediante adjudicación	-
<b>Saldo al cierre del ejercicio</b>	<b>1.368</b>

Durante el ejercicio 2016 y 2015 no se han producido correcciones de valor por deterioro de los activos titulizados.

##### **5. Activos no corrientes mantenidos para la venta**

Este epígrafe del activo de los balances recoge los bienes inmuebles adjudicados por subasta judicial o dación en pago de activos titulizados. El movimiento que se ha producido en su saldo durante los ejercicios 2016 y 2015 se muestra a continuación:

	Miles de Euros	
	2016	2015
<b>Valor en libros-</b>		
Saldos al inicio del ejercicio	67	-
Adiciones	5	67
Retiros	-	-
<b>Saldos al cierre del ejercicio</b>	<b>72</b>	<b>67</b>
<b>Pérdidas por deterioro de activos-</b>		
Saldos al inicio del ejercicio	(2)	-
Dotaciones netas con cargo a resultados	(8)	(2)
Aplicaciones	-	-
<b>Saldos al cierre del ejercicio</b>	<b>(10)</b>	<b>(2)</b>
<b>Activos no corrientes mantenidos para la venta, neto</b>	<b>62</b>	<b>65</b>

Al 31 de diciembre de 2016 el Fondo no poseía ningún inmueble adjudicado de valor significativo, individualmente considerado.

A continuación se incluye información agregada de los bienes inmuebles adjudicados no significativos individualmente que el Fondo poseía al 31 de diciembre de 2016 agrupados por valor razonable de los mismos (importes en miles de euros):

Valor razonable menos costes de venta de activos adjudicados	Número de inmuebles	Valor en libros	Deterioro	Saldo vivo del préstamo	Costes asociados a la adjudicación	% de activos valorados según tasaciones	Plazo medio ponderado estimado para su venta	Importe en libros de los activos con antigüedad tasación superior a 2 años
Hasta 500.000 €	1	72	(10)	53	-	100%	1 Año	-
Más de 500.000 € sin exceder de 1.000.000 €	-	-	-	-	-	-	-	-
Más de 1.000.000 € sin exceder de 2.000.000 €	-	-	-	-	-	-	-	-
Más de 2.000.000 €	-	-	-	-	-	-	-	-

Los inmuebles están disponibles para su venta en condiciones normales de mercado. Se espera que la venta se lleve a cabo dentro del plazo de un año.

Adicionalmente, durante el ejercicio 2016 los bienes inmuebles adjudicados han generado unos gastos por importe de 2 miles de euros (6 miles de euros en el ejercicio 2015), que se incluyen en el epígrafe "Otros gastos de gestión corriente – Otros gastos" de la cuenta de pérdidas y ganancias.

## 6. Deudores y otras cuentas a cobrar

La composición del saldo de este epígrafe del activo del balance, al 31 de diciembre de 2016 y 2015, es la siguiente:

	Miles de Euros	
	2016	2015
Principal e intereses pendientes de liquidar (*)	1.174	1.305
Deudores varios (**)	1	7
	<b>1.175</b>	<b>1.312</b>

(\*) Importe de naturaleza transitoria liquidado en los primeros días de enero.

(\*\*) Incluye, fundamentalmente, importes satisfechos en la formalización de las adjudicaciones de inmuebles pendientes de registro.

## 7. Efectivo y otros activos líquidos equivalentes – Tesorería

Su saldo corresponde a una cuenta financiera abierta a nombre del Fondo en Société Générale, Sucursal en España (SGSE), y a los intereses devengados y no cobrados por la misma, por un importe total de 11.751 miles de euros al 31 de diciembre de 2016 (13.161 miles de euros al 31 de diciembre de 2015), incluyéndose el efectivo recibido en garantía de la permuta financiera (véanse Notas 11 y 15).

Con fecha 24 de septiembre de 2002, la Sociedad Gestora aperturó en Bankinter, S.A. de conformidad con lo establecido en la escritura de constitución del Fondo, una cuenta bancaria denominada "Cuenta de Tesorería" a través de la cual se realizan, todos los ingresos que el Fondo reciba y desde la que son efectuados los pagos del Fondo.

Ante la bajada de la calificación crediticia de Bankinter, S.A. producida el 11 de octubre de 2011, Banco Santander, S.A. (avalista) otorgó un aval a Bankinter, S.A. (avalado) que garantiza a primer requerimiento de la Sociedad Gestora, en nombre y representación del Fondo (beneficiario), y hasta un importe máximo de doce millones ciento ochenta y cinco mil (12.185.000,00) euros (el "Importe Garantizado"), cualquier cantidad que Bankinter, en su condición de contraparte del Contrato de Cuenta de Tesorería no pagara al Fondo de manera puntual, en virtud de su obligación de reembolso de las cantidades depositadas en la Cuenta de Tesorería de conformidad con los términos del Contrato de Cuenta de Tesorería. Asimismo, Banco Santander ha abierto una Cuenta de Tesorería Adicional a nombre del Fondo a la que se transferirá el saldo de la Cuenta de Tesorería que exceda del Importe Garantizado.

Con fecha 27 de marzo de 2012, se procedió al traslado de la Cuenta de Tesorería del Fondo de Bankinter a Banco Santander, subrogándose esta entidad en el Contrato de Apertura de Cuenta a Tipo de Interés Garantizado (Cuenta de Tesorería), cuyas condiciones eran aplicables a la que hasta ese día era Cuenta de Tesorería Adicional, la cual pasó a tener la consideración de Cuenta de Tesorería. Con fecha 26 de julio de 2012, debido a la bajada de la calificación crediticia de Banco Santander, se procedió al traslado de la Cuenta de Tesorería del Fondo de Banco Santander a Barclays Bank Plc, Sucursal en España, subrogándose esta entidad en el Contrato de Apertura de Cuenta a Tipo de Interés Garantizado (Cuenta de Tesorería). Posteriormente, con fecha 30 de julio de 2015, debido a la bajada de calificación crediticia de Barclays Bank Plc, se ha procedido al traslado de la Cuenta de Tesorería del Fondo a Société Générale, Sucursal en España, mediante la firma de un nuevo contrato de Cuenta a Tipo de Interés Garantizado (Cuenta de Tesorería).

Con fecha 20 de julio de 2016, Société Générale, Sucursal en España y la Sociedad Gestora, en nombre y representación del Fondo han suscrito un contrato de novación modificativa no extintiva del Contrato de Cuenta de Tesorería para, entre otros, modificar las condiciones de remuneración de la Cuenta de Tesorería con efectos desde el 30 de julio de 2016.

Los saldos positivos que resulten en la Cuenta de Tesorería devengarán intereses diariamente a un tipo de interés nominal anual que se calculará en base al tipo de interés EONIA diario que publica el Banco de España en su página oficial (el "EONIA"). Si la diferencia entre (i) el EONIA y (ii) un margen de 0,05%, fuera positiva, los intereses se entenderán devengados a favor del Fondo, y el tipo de interés aplicable será el resultante de la sustracción de un margen del 0,05% (5 p.b.) anual al EONIA. Si el EONIA fuera mayor o igual a menos 0,06% y menor o igual que 0,05%, no se devengarán intereses a favor de ninguna de las Partes. Si el EONIA fuera menor a menos 0,06%, los intereses se entenderán devengados a favor del Tenedor de la Cuenta de Tesorería y el tipo de interés aplicable será el valor absoluto resultante de la adición de un margen del 0,06% (6 p.b.) anual al EONIA. Los intereses se liquidarán mensualmente, calculándose por SGSE sobre la base de un año natural compuesto por 365 días, y se abonarán o adeudarán en la propia Cuenta de Tesorería el primer Día Hábil del mes siguiente al de su liquidación. La fórmula de cálculo para la obtención de los intereses diarios será la siguiente: saldo diario de la Cuenta de Tesorería, multiplicado por el tipo de interés nominal anual que corresponda, partido por 36.500. La remuneración prevista anteriormente podrá ser revisada por SGSE el 30 de julio de cada año a contar desde el 30 de julio de 2017 (la "Fecha de Revisión"). La revisión deberá ser comunicada por SGSE a la Sociedad Gestora con 60 días de antelación a cada Fecha de Revisión. En el caso de no estar de acuerdo con la revisión comunicada, la Sociedad Gestora podrá decidir resolver el Contrato de Cuenta de Tesorería con efectos en la Fecha de Revisión, y SG deberá trasladar el importe depositado en la Cuenta de Tesorería (junto con, en su caso, los intereses devengados hasta la fecha de resolución) a la nueva cuenta de tesorería abierta a nombre del Fondo que le indique la Sociedad Gestora. Este contrato queda supeditado a que la calificación de Société Générale, Sucursal en España no descienda por debajo de P-1 o de A-1, según las escalas de calificación de Moody's y de S&P; según consta en el Folleto Informativo y en la Escritura de Constitución del Fondo y de Emisión de los Bonos.

La rentabilidad media de esta cuenta, durante el ejercicio 2016, ha sido del menos 0,05% anual. El importe devengado por este concepto, durante el ejercicio 2016 corresponde a un gasto que ha ascendido a 10 miles de euros (2 miles de euros de ingreso por este concepto en el ejercicio 2015), que se incluyen en el saldo del epígrafe "Intereses y rendimientos asimilados – Otros pasivos financieros" e "Intereses y rendimientos asimilados – Otros activos financieros" de la cuenta de pérdidas y ganancias.

Con motivo de la bajada de la calificación crediticia de Bankinter, la Sociedad Gestora constituyó un Fondo de Reserva con cargo a la disposición de la totalidad del importe disponible del Crédito Subordinado correspondiente a la fecha en que se produjo esta disposición.

Las características del Fondo de Reserva son las siguientes:

- Importe:

Posteriormente a su constitución, en cada Fecha de Pago, se dotará hasta alcanzar el importe que se establece a continuación con los Fondos Disponibles de acuerdo con el Orden de Prelación de Pagos del Fondo.

El importe del Fondo de Reserva (el "Importe del Fondo de Reserva") será la menor de las cantidades siguientes:

- i) Diez millones setecientos sesenta y dos mil quinientos (10.762.500) euros, equivalente al 1,05% del importe nominal de la Emisión de Bonos.
- ii) La cantidad mayor entre:
  - a) El 2,10% del Saldo Vivo de las Participaciones Hipotecarias.
  - b) El 0,50% del importe nominal de la Emisión de Bonos.

No obstante lo anterior, el Importe del Fondo de Reserva no se reducirá y permanecerá en la cantidad que hubiera correspondido ser dotado en la anterior Fecha de Pago, cuando en una determinada Fecha de Pago concorra cualquiera de las circunstancias siguientes:

(i) Que, en la Fecha de Determinación anterior a la Fecha de Pago en curso, la suma de (i) el Saldo Vivo de las Participaciones Hipotecarias al corriente de pago de los débitos vencidos o, en caso de morosidad, con menos de 90 días de retraso y (ii) el saldo de los ingresos percibidos por reembolso de principal de las Participaciones Hipotecarias desde la Fecha de Pago anterior, exclusive, fuese inferior al 99% del Saldo de Principal Pendiente de la Emisión de Bonos.

- (ii) Que se produzca un Déficit de Amortización

No obstante, tanto el Importe del Fondo de Reserva como su regla de cálculo podrán reducirse, en una Fecha de Pago y a lo largo de la vida del Fondo, por autorización expresa y discrecional de las Agencias de Calificación.

- Rentabilidad:

El importe de dicho Fondo de Reserva permanecerá depositado en la Cuenta de Tesorería, siendo objeto del Contrato de Apertura de Cuenta a Tipo de Interés Garantizado (Cuenta de Tesorería).

- Destino:

El Fondo de Reserva se aplicará en cada Fecha de Pago al cumplimiento de obligaciones de pago del Fondo de acuerdo con el Orden de Prelación de Pagos y el Orden de Prelación de Pagos de Liquidación.

El movimiento del Fondo de Reserva dotado y requerido en cada una de las fechas de pago durante el ejercicio 2016, así como el saldo de la cuenta de tesorería resultante en cada una de esas fechas, se muestran a continuación:

	Miles de Euros		
	Fondo de Reserva requerido	Fondo de Reserva dotado	Saldo depositado en Tesorería en cada fecha de pago
<b>Saldos al 31 de diciembre de 2015</b>	<b>5.125</b>	<b>5.125</b>	<b>9.221</b>
Fondo de Reserva y saldo de tesorería al 12.02.16	5.125	5.125	5.125
Fondo de Reserva y saldo de tesorería al 12.05.16	5.125	5.125	5.125
Fondo de Reserva y saldo de tesorería al 12.08.16	5.125	5.125	5.125
Fondo de Reserva y saldo de tesorería al 14.11.16	5.125	5.125	5.125
<b>Saldos al 31 de diciembre de 2016</b>	<b>5.125</b>	<b>5.125</b>	<b>8.443</b>

## 8. Obligaciones y otros valores negociables

La Sociedad Gestora, en nombre y representación del Fondo, y con cargo al mismo, procedió en la fecha de constitución del Fondo a la emisión de Bonos por un valor total de 1.025.000 miles de euros, integrados por 10.250 Bonos de 100.000 euros de valor nominal cada uno, divididos en tres series, que tienen las siguientes características:

Concepto	Serie A	Serie B	Serie C
Importe nominal de la Emisión (miles de euros)	987.600	21.500	15.900
Importe nominal unitario (miles de euros)	100	100	100
Número de Bonos	9.876	215	159
Tipo de interés nominal	Euribor 3m + 0,22%	Euribor 3m + 0,45%	Euribor 3m + 1,20%
Periodicidad de pago	Trimestral	Trimestral	Trimestral
Fechas de pago de intereses y amortización	12 de febrero, 12 de mayo, 12 de agosto y 12 de noviembre de cada año o, en su caso, el siguiente Día Hábil.		
Calificaciones			
Iniciales: Moody`s / S&P	Aaa/ AAA	A2/ A+	Baa3/ BBB+
Al 31 de diciembre de 2016: Moody`s / S&P	Aa2(sf)/ AA-(sf)	Aa2 (sf)/ AA-(sf)	Baa3(sf)/ B-(sf)
Actuales(*): Moody`s / S&P	Aa2(sf)/ AA+(sf)	Aa2 (sf)/ AA-(sf)	Baa3(sf)/ B-(sf)

(\* ) A la fecha de formulación de estas cuentas anuales.

El movimiento de los Bonos durante los ejercicios 2016 y 2015 ha sido el siguiente:



	Miles de Euros							
	Serie A		Serie B		Serie C		Total	
	Pasivo no Corriente	Pasivo Corriente	Pasivo no corriente	Pasivo Corriente	Pasivo no corriente	Pasivo Corriente	Pasivo no Corriente	Pasivo Corriente
<b>Saldos a 1 enero de 2015</b>	<b>143.602</b>	<b>22.152</b>	<b>5.284</b>	<b>815</b>	<b>15.900</b>	-	<b>164.786</b>	<b>22.967</b>
Amortización 12.02.2015	-	(8.030)	-	(295)	-	-	-	(8.325)
Amortización 12.05.2015	-	(5.462)	-	(208)	-	-	-	(5.850)
Amortización 12.08.2015	-	(6.521)	-	(240)	-	-	-	(6,761)
Amortización 12.11.2015	-	(5.376)	-	(198)	-	-	-	(5.574)
Traspasos	(23.620)	23.620	(869)	869	-	-	(24.489)	24.489
<b>Saldos al 31 de diciembre de 2015</b>	<b>119.982</b>	<b>20.203</b>	<b>4.415</b>	<b>743</b>	<b>15.900</b>	-	<b>140.297</b>	<b>20.946</b>
Amortización 12.02.2016	-	(7.453)	-	(274)	-	-	-	(7.727)
Amortización 12.05.2016	-	(5.948)	-	(219)	-	-	-	(6.167)
Amortización 12.08.2016	-	(5.500)	-	(202)	-	-	-	(5.702)
Amortización 14.11.2016	-	(5.202)	-	(191)	-	-	-	(5.393)
Traspasos	(21.925)	21.925	(806)	806	-	-	(22.731)	22.731
<b>Saldos al 31 de diciembre de 2016</b>	<b>98.057</b>	<b>18.025</b>	<b>3.609</b>	<b>663</b>	<b>15.900</b>	-	<b>117.566</b>	<b>18.688</b>

El vencimiento de los bonos de todas las series se producirá en la fecha de vencimiento legal del Fondo, sin perjuicio de que se puedan amortizar previamente de acuerdo a las condiciones establecidas en el folleto de constitución del Fondo y de acuerdo con la previsión estimada de cobro de los activos titulizados y las reglas de amortización descritas a continuación.

Las reglas de amortización de los Bonos de todas las clases y series se encuentran descritos en el folleto de emisión y se resumen a continuación:

- 1º. Hasta la primera Fecha de Pago (incluida), en la que el Saldo de Principal Pendiente de la Serie B sea igual o mayor al 3,68% del Saldo de Principal Pendiente de la Serie A, los Fondos Disponibles para Amortización serán aplicados en su totalidad para la amortización de los Bonos de la Serie A.
- 2º. A partir de la Fecha de Pago posterior a aquella en que la relación anterior resultare ser igual o mayor al 3,68%, los Fondos Disponibles para Amortización se aplicarán a la amortización de las Series A y B, proporcionalmente entre las mismas, de modo tal que dicha relación entre Saldos de Principal Pendientes de la Serie A y de la Serie B se mantenga en el 3,68%, o porcentaje superior más próximo posible.

No obstante, los Fondos Disponibles para Amortización no se aplicarán en la Fecha de Pago a la amortización de la Serie B, destinándose en su totalidad a la amortización de la Serie A, si se produjeran cualquiera de las dos circunstancias siguientes:

- a) Que en la Fecha de Determinación correspondiente a la Fecha de Pago en curso, el importe a que ascienda la suma del Saldo Vivo de las Participaciones Hipotecarias en morosidad con más de noventa (90) días de retraso en el pago de importes vencidos, fuera superior al 2,50% del Saldo Vivo de las Participaciones Hipotecarias a esa misma fecha.
- b) Que se produzca un Déficit de Amortización.

3º. Y una vez que haya tenido lugar la total amortización de los Bonos de las Series A y B, dará comienzo la amortización de los Bonos de la Serie C, aplicándose los Fondos Disponibles para Amortización a la amortización de los Bonos de la Serie C hasta su completa amortización.

De acuerdo a lo anterior, el desglose por vencimientos previstos de las series de Bonos, excluyendo los costes de emisión imputados, al 31 de diciembre de 2016, se muestra a continuación:

	Miles de Euros						
	Hasta 1 año	Entre 1 y 2 años	Entre 2 y 3 años	Entre 3 y 4 años	Entre 4 y 5 años	Entre 5 y 10 años	Más de 10 años
Bonos de Titulización(*)	18.688	15.841	14.821	13.543	11.245	41.027	21.089

(\*) No incluye costes de emisión.

Los Bonos están representados en anotaciones en cuenta y están registrados en la Sociedad de Gestión de los Sistemas de Registro, Compensación y Liquidación de Valores, S.A. y cotizan en AIAF Mercado de Renta Fija.

El tipo de interés nominal medio de los Bonos, durante el ejercicio 2016, ha sido del 0,14% (0,33% en el ejercicio 2015), siendo el tipo de interés máximo el 1,12% y el mínimo el 0,00%. Durante el ejercicio 2016 se han devengado intereses de los Bonos de Titulización por importe de 204 miles de euros (566 miles de euros en el ejercicio 2015), de los que 20 miles de euros se encuentran pendientes de pago al 31 de diciembre de 2016 (55 miles de euros al 31 de diciembre de 2015), estando registrados en el epígrafe "Obligaciones y otros valores negociables - Intereses y gastos devengados no vencidos" del pasivo del balance.

Durante el ejercicio 2016 no se han producido impagos de principal ni de intereses de los bonos.

## **9. Deudas con entidades de crédito**

Al 31 de diciembre de 2016 y 2015 incluye el saldo dispuesto de un crédito subordinado por un importe de 5.125 miles de euros respectivamente.

La Sociedad Gestora celebró, en representación y por cuenta del Fondo, con la Entidad Cedente un Contrato de Crédito Subordinado que se aplicará en cada Fecha de Pago, junto al resto de los Fondos Disponibles, a atender el cumplimiento de determinadas obligaciones de pago o de retención del Fondo, en el orden de prelación previsto en el citado apartado por insuficiencia de Fondos Disponibles, sin que, en ningún caso, el otorgamiento de dicho Crédito suponga garantizar el buen fin de los Préstamos Hipotecarios Participados.

El Importe Máximo del Crédito será, en cada momento, igual a la menor de las siguientes cantidades: (i) diez millones setecientos sesenta y dos mil quinientos (10.762.500) euros, o (ii) la cantidad mayor entre (a) el 2,10% del Saldo Vivo de las Participaciones Hipotecarias y (b) el 0,50% del importe nominal de la emisión de Bonos.

Los intereses devengados y no pagados en una Fecha de Pago, se acumularán al principal del Crédito, devengando intereses adicionales al mismo tipo de interés aplicable que el del Crédito Subordinado para el Periodo de Devengo de Intereses de que se trate.

Al 31 de diciembre de 2016 se había dispuesto del mencionado crédito por un importe de 5.125 miles de euros (5.125 miles de euros al 31 de diciembre de 2015).

En los ejercicios 2016 y 2015 no se han producido movimientos del crédito subordinado.

Durante el ejercicio 2016 se han devengado intereses de dicho crédito por importe de 40 miles de euros (52 miles de euros en el ejercicio 2015), de los que 5 miles de euros se encuentran pendientes de pago al 31 de

diciembre de 2016 (7 miles de euros al 31 de diciembre de 2015), estando registrados en el epígrafe de “Deudas con Entidades de Crédito – Intereses y gastos devengados no vencidos” del pasivo del balance.

Durante el ejercicio 2016 no se han producido impagos de intereses del crédito subordinado.

#### 10. Ajustes por periodificaciones de pasivo

La composición del saldo de este epígrafe del pasivo del balance al 31 de diciembre de 2016 y 2015 es la siguiente:

	Miles de Euros	
	2016	2015
Comisiones	130	169
Sociedad Gestora	6	6
Administrador	2	2
Agente financiero	1	1
Variable	121	160
Corrección de valor por repercusión de pérdidas (*)	-	-
Otras comisiones	-	-
Otros	5	5
<b>Saldo al cierre del ejercicio</b>	<b>135</b>	<b>174</b>

(\*) Repercusión de la parte correspondiente del margen de intermediación negativo aplicada a las comisiones con el cedente (comisión variable) pendientes de liquidar.

Durante el ejercicio 2016, el movimiento de este epígrafe, tanto por devengo como por pagos realizados, ha sido el siguiente:

	Miles de Euros				
	Comisión Sociedad Gestora	Comisión Administración	Comisión Agente Financiero	Comisión Variable	Repercusión de pérdidas
Saldos al 31 de diciembre de 2015	6	2	1	160	-
Importes devengados durante el ejercicio 2016	47	14	8	144	-
Pagos realizados el 12.02.2016	(13)	(4)	(1)	(61)	-
Pagos realizados el 12.05.2016	(12)	(4)	(2)	(69)	-
Pagos realizados el 12.08.2016	(13)	(3)	(1)	(47)	-
Pagos realizados el 14.11.2016	(9)	(3)	(4)	(6)	-
<b>Saldos al 31 de diciembre de 2016</b>	<b>6</b>	<b>2</b>	<b>1</b>	<b>121</b>	<b>-</b>

Las condiciones específicas por comisiones en relación con los contratos establecidos se detallan a continuación:

- Comisión variable / Margen de intermediación financiera

La Sociedad Gestora, en representación y por cuenta del Fondo, remunera a la Entidad Cedente por el proceso de intermediación financiera desarrollado.

La remuneración a la Entidad Cedente consiste en el pago de una remuneración variable y subordinada (el "Margen de intermediación Financiera") que se determina y devenga al vencimiento de cada periodo trimestral que comprende, los tres meses naturales anteriores a cada Fecha de Pago, en una cuantía igual a la diferencia positiva, si la hubiere, entre los ingresos y gastos, incluidas las pérdidas de ejercicios anteriores si las hubiere, devengados por el Fondo de acuerdo con su contabilidad y previos al cierre cada periodo trimestral.

- Comisión de la Sociedad Gestora

La Sociedad Gestora percibirá una comisión de gestión, que se devengará y liquidará trimestralmente por periodos vencidos en cada fecha de pago, igual a un importe correspondiente al 0,0235% anual calculado sobre el saldo de principal pendiente de los bonos de las Series A, B y C en la fecha de pago inmediatamente anterior.

- Comisión del agente financiero

Hasta el 23 de marzo de 2012 (fecha de sustitución del primer Agente Financiero –véase Nota 7), el Fondo satisfacía al mismo una comisión de 1.502,53 euros, impuestos incluidos en su caso, en cada Fecha de Pago de los Bonos durante la vigencia del Contrato de Agencia de Pagos, que se pagaba en la misma Fecha de Pago, siempre que el Fondo dispusiera de liquidez suficiente y de acuerdo con el Orden de Prelación de Pagos o, llegado el caso, con el Orden de Prelación de Pagos de Liquidación. Desde el 26 de julio de 2012, el siguiente Agente Financiero (Barclays Bank PLC, Sucursal en España) percibía una comisión idéntica a la anteriormente establecida. Finalmente, desde el 30 de julio de 2015, y tras la nueva sustitución del Agente Financiero, el actual Agente Financiero (Société Générale, Sucursal en España) percibirá una comisión de 1.500,00 euros, impuestos incluidos en su caso, en cada Fecha de Pago de los Bonos durante la vigencia del Contrato de Agencia de Pagos, que se pagará en la misma Fecha de Pago, siempre que el Fondo disponga de liquidez suficiente y de acuerdo con el Orden de Prelación de Pagos o, llegado el caso, con el Orden de Prelación de Pagos de Liquidación.

- Comisión del Administrador de los activos titulizados

La Entidad Cedente como contraprestación por la custodia, administración y gestión de los Préstamos Hipotecarios y el depósito de los títulos representativos de las Participaciones Hipotecarias, tendrá derecho a recibir por periodos vencidos en cada una de las Fechas de Pago y durante el periodo de vigencia del Contrato, una comisión de administración subordinada igual al 0,01% anual, incluido el Impuesto sobre el Valor Añadido en caso de no gozar exención del mismo, que se devengará sobre los días efectivos transcurridos y sobre el Saldo Vivo medio diario de los Préstamos Hipotecarios que administre durante cada Periodo de Devengo de Intereses.

## 11. Acreedores y otras cuentas a pagar

La composición del saldo de este epígrafe del pasivo del balance, al 31 de diciembre de 2016 y 2015, es la siguiente:

	Miles de Euros	
	2016	2015
Efectivo recibido en garantía permuta financiera (véanse Notas 7 y 15)	3.310	3.940
	<b>3.310</b>	<b>3.940</b>

**12. Ajustes repercutidos en balance de ingresos y gastos reconocidos**

Este epígrafe del pasivo del balance recoge el importe de las variaciones del valor razonable de los activos clasificados como derivados de cobertura que, conforme a lo dispuesto en la Nota 2, deben registrarse en este epígrafe del pasivo de dicho balance. Dichas variaciones se registran en la cuenta de pérdidas y ganancias cuando se produzca su extinción o realización. Su movimiento, durante los ejercicios 2016 y 2015, se muestra a continuación.

	Miles de Euros	
	2016	2015
Saldos al inicio del ejercicio	(1.654)	(2.323)
Ajustes repercutidos por coberturas de flujos de efectivo (véase Nota 15)	170	669
<b>Saldos al cierre del ejercicio</b>	<b>(1.484)</b>	<b>(1.654)</b>

**13. Otros gastos de explotación**

El saldo del epígrafe “Otros gastos de explotación – Servicios exteriores – Servicios de profesionales independientes” de las cuentas de pérdidas y ganancias incluye 2 miles de euros satisfechos por el Fondo en concepto de auditoría de sus cuentas anuales del ejercicio 2016 (2 miles de euros en el ejercicio 2015), único servicio prestado por dicho auditor.

**Información sobre el periodo medio de pago a proveedores. Disposición adicional tercera. «Deber de información» de la Ley 15/2010, de 5 de julio:**

Al 31 de diciembre de 2016 y 2015, el Fondo no tenía ningún importe significativo pendiente de pago a proveedores en operaciones comerciales. Asimismo, durante los ejercicios 2016 y 2015, el Fondo no ha realizado pagos significativos a proveedores en operaciones comerciales. En opinión de los Administradores de su Sociedad Gestora, tanto los importes pendientes de pago a proveedores en operaciones comerciales al 31 de diciembre de 2016 y 2015 como los pagos realizados a dichos proveedores durante el ejercicio 2016 y 2015 cumplen o han cumplido con los límites legales de aplazamiento.

**14. Situación fiscal**

El Fondo tiene sujetos a inspección fiscal todos los impuestos que le son de aplicación correspondientes a los cuatro últimos ejercicios. En opinión de los Administradores de su Sociedad Gestora, la posibilidad de que se materialicen pasivos fiscales correspondientes a los ejercicios sujetos a inspección es remota y, en cualquier caso, la deuda tributaria que de ellos pudiera derivarse no afectaría significativamente a las cuentas anuales.

Según se indica en la Nota 3-h, en los ejercicios 2016 y 2015 se han equilibrado los ingresos y los gastos del Fondo, por lo que no ha procedido liquidar cuota alguna por el Impuesto sobre Beneficios.

**15. Derivados de cobertura**

El Fondo tiene suscrito un Contrato de permuta financiera de intereses con la Entidad Cedente que tiene como finalidad la cobertura del riesgo de tipo de interés del Fondo. Este contrato es conforme al modelo de Contrato marco de Operaciones Financieras (CMOF) de la Asociación Española de Banca, y sus características más relevantes se describen a continuación.

En virtud del Contrato de Permuta, el Fondo realizará pagos a la Entidad Cedente calculados sobre el tipo de interés de referencia de los Préstamos Hipotecarios Participados, y como contrapartida la Entidad Cedente realizará pagos al Fondo calculados sobre el tipo de interés de referencia determinado para los Bonos, todo ello según lo descrito a continuación.

El Fondo (Parte A), en cada fecha de liquidación, abonará una cantidad igual al importe que ascienda de la suma de:

1. El importe total de intereses correspondientes al tipo o índice de referencia de todos los intereses ordinarios vencidos de los Préstamos Hipotecarios Participados, pagados o no por los Deudores, durante el periodo de liquidación.

A estos efectos (i) los intereses ordinarios serán minorados en los intereses corridos a pagar por el Fondo por la suscripción de las Participaciones Hipotecarias, y (ii), si fuera el caso, se considerarán también como intereses ordinarios vencidos los intereses corridos que perciba el Fondo tanto por la venta de Participaciones Hipotecarias como por la amortización anticipada de Participaciones Hipotecarias por parte de la Entidad Cedente conforme a las reglas previstas para la sustitución de las Participaciones Hipotecarias.

2. El importe total de los intereses correspondientes a los importes de principal vencidos de los Préstamos Hipotecarios Participados, pagados o no por los Deudores, durante el periodo de liquidación devengados sobre los días efectivos desde la fecha de vencimiento, inclusive, hasta la fecha de liquidación, exclusive, calculados a un tipo de interés anual equivalente al tipo de interés de referencia de los Bonos determinado para cada periodo de devengo de intereses, coincidente con cada periodo de liquidación en curso, y en base a un año compuesto de 360 días.

A estos efectos, si fuera el caso, se considerarán también como importes de principal vencidos de los Préstamos Hipotecarios Participados los correspondientes a los importes que en concepto de principal perciba el Fondo tanto por la venta de Participaciones Hipotecarias como por la amortización anticipada de Participaciones Hipotecarias por parte de la Entidad Cedente conforme a las reglas previstas para la sustitución de las Participaciones Hipotecarias.

La Entidad Cedente (Parte B), en cada fecha de liquidación, abonará una cantidad igual al importe que resulte de aplicar el Tipo de Interés de Referencia determinado para los Bonos correspondiente al periodo de devengo de intereses coincidente con cada periodo de liquidación en curso sobre el Saldo de Principal Pendiente de la Emisión de Bonos al inicio del periodo de liquidación.

Ante la bajada de calificación crediticia de BANKINTER, que actúa como contrapartida del contrato de Permuta de intereses, a partir de la fecha 15 de marzo de 2012, BANKINTER procede a la constitución de depósitos de efectivo a favor del Fondo en garantía del cumplimiento de sus obligaciones contractuales (véanse Notas 7 y 11).

El importe depositado, al 31 de diciembre de 2016 y 2015, ascendía a 3.310 y 3.940 miles de euros, respectivamente, que se incluyen en el epígrafe "Efectivo y otros activos líquidos equivalentes – Tesorería" del activo del balance con contrapartida en los epígrafes "Pasivos financieros a corto plazo – Acreedores y otras cuentas a pagar" del pasivo del balance. La variación en el saldo depositado que se ha producido durante los ejercicios 2016 y 2015 ha ascendido a 630 y 1.220 miles de euros, respectivamente, que se incluye en el epígrafe "Otros flujos provenientes de operaciones del Fondo – Otros cobros y pagos" del estado de flujos de efectivo de los ejercicios 2016 y 2015, respectivamente.

La finalidad de la permuta financiera es asegurar la estructura financiera del fondo. En este fondo, el nocional de la permuta financiera, es el saldo medio de los activos. Los flujos que se cubren con la permuta financiera son aquellos que se han generado por el nocional de la permuta. Mediante la permuta, el Fondo se asegura recibir de la contraparte los intereses calculados con el tipo de interés medio ponderado de los bonos a cambio de pagar los intereses recibidos de los activos sobre el nocional de la permuta.

Siendo así, se considera que la cobertura es eficaz porque se asegura que los flujos que se pagan por los pasivos cubiertos no difieran, con la base del nocional de la permuta, de los que se cobran por los activos cubiertos.

Asimismo, y realizando un análisis retrospectivo, la cobertura es eficaz pues los flujos pagados y cobrados por la contrapartida de la permuta financiera, se sitúan dentro del rango del 80-125% de los flujos cobrados y pagados de los activos y pasivos del fondo.

El resultado neto de este contrato, correspondiente al ejercicio 2016, ha sido un gasto por importe de 451 miles de euros (563 miles de euros de gasto en el ejercicio 2015), que figuran registrados en el saldo del epígrafe "Resultado de operaciones de cobertura de flujos de efectivo (neto)" de la cuenta de pérdidas y ganancias, de los que 56 miles de euros estaban pendientes de pago al 31 de diciembre de 2016 (88 miles de euros pendientes de pago al 31 de diciembre de 2015), estando registrados en el saldo del epígrafe "Pasivos financieros a corto plazo – Derivados – Derivados de cobertura" del pasivo corriente del balance.

El valor razonable de la permuta financiera se determina mediante la suma de los flujos de efectivo futuros estimados a recibir y a pagar, descontados a la fecha de cálculo, utilizándose en el proceso de valoración el método conocido como "valor actual neto", aplicando para la actualización en la estructura de plazos los tipos futuros de la curva de tipos de interés que estén correlacionados con los subyacentes correspondientes, siendo, conforme a las condiciones del contrato de permuta financiera, el método de cálculo y estimación el siguiente:

i) Para la obtención de los importes nominales o nocionales derivados del saldo vivo de los activos titulizados y los flujos futuros de intereses relacionados con los intereses de los activos titulizados a percibir:

a) se calculan las cuotas de principal y de intereses de cada uno de los activos titulizados, según el sistema de amortización, las fechas de liquidación, el tipo de interés que para el caso de variable se aplica iterativamente al resultante de sumar en cada fecha de revisión el índice de referencia estimado, aplicando en la estructura de plazos los tipos futuros procedentes de la curva de tipos de interés que este correlacionada con cada uno de ellos y, en su caso, el margen correspondiente;

b) se agregan en cada fecha futura los importes de las cuotas de principal calculados de cada activo titulizado, corregidos con la aplicación de las hipótesis de comportamiento en cuanto a tasa de amortización anticipada y tasas de entrada y recuperación de morosidad.

ii) A partir de i) se obtiene la estimación del importe a pagar por agregación de los flujos de intereses esperados descontados a valor actual.

iii) Con respecto al subyacente de pasivos emitidos, con los flujos de principal a percibir estimados de los activos titulizados calculados en b), se modela la amortización de principal de cada serie, según las condiciones de emisión, en cada fecha de pago futura, calculándose para cada serie el saldo de principal pendiente resultante y el tipo de interés variable que le sería de aplicación como resultado de la agregación del índice de referencia, calculado de la aplicación de los tipos o índices futuros implícitos en la curva de tipos de interés correlacionado con el subyacente, y, en su caso, el margen correspondiente.

iv) Los flujos futuros esperados a recibir en cada fecha liquidación se obtienen de la aplicación a los importes nominales o nocionales, calculados en i), los tipos de interés nominales calculados en iii); descontados a valor actual.

v) El valor actual neto calculado se ajusta deduciendo el impacto que representan en el mismo los importes devengados no vencidos desde la última fecha de liquidación anterior hasta la fecha de cálculo actual, los cuales son registrados en la cuenta de pérdidas y ganancias.

Al 31 de diciembre de 2016 la hipótesis de valoración del swap es la que se indica en el cuadro siguiente:

	2016
Precio (miles de euros)	(1.540)
Nominal swap (miles de euros)	132.697
TACP	6,15%
% Tasa de Morosos	0,93%
% Tasa de Dudosos	0,42%
% Recuperación Dudosos	53,51%

A continuación se presenta un desglose, por tipos de riesgos cubiertos, del valor razonable activo de los derivados designados como de cobertura contable, al 31 de diciembre de 2016 y 2015, que se encuentran registrados en el epígrafe "Derivados- Derivados de cobertura" del activo y pasivo corriente y no corriente, atendiendo a su vencimiento, del balance:

	Miles de Euros	
	2016	2015
Coberturas de flujos de efectivo (véase Nota 10)	1.540	1.742
	<b>1.540</b>	<b>1.742</b>

## **16. Gestión del riesgo**

La actividad del Fondo está expuesta a la asunción de uno o varios tipos de riesgos financieros, habiendo sido sus diferentes componentes objeto de análisis y evaluación durante su estructuración con el fin de dotarle de diferentes operaciones de mejora de crédito y de mecanismos operativos adecuados para distribuir y reducir la exposición a dichos riesgos. Así pues, las políticas y procedimientos de gestión de los riesgos financieros del Fondo se encuentran establecidos de forma explícita y limitada en la propia escritura de constitución del Fondo, asimismo recogidos en el folleto informativo inscrito en los registros oficiales de la Comisión Nacional del Mercado de Valores previamente a su constitución, de forma tal que con posterioridad la Sociedad Gestora, ni ninguna entidad, tiene poder de decisión en relación a la operativa del Fondo, limitándose a la gestión y administración del mismo poniendo en funcionamiento las operaciones financieras de mejora de crédito y de servicios y los mecanismos operativos establecidos.

A estos efectos la Sociedad Gestora tiene establecidos con el Administrador / Cedente de los activos determinados protocolos de información con periodicidad diaria y mensual que le proporciona información exhaustiva de los activos titulizados de cara al seguimiento y control de los mismos.

Las operaciones financieras de mejora contratadas por la Sociedad Gestora, en nombre y representación del Fondo, con el objeto de minorar y distribuir el riesgo de impago de los Bonos emitidos por el Fondo son las siguientes:



	Contraparte
<ul style="list-style-type: none"> <li>• Apertura de Cuenta a Tipo de Interés Garantizado (Cuenta de Tesorería) Mitiga el riesgo de desfase temporal entre los ingresos del Fondo de principal e intereses de los Préstamos Hipotecarios Participados con periodicidad en su mayor parte mensual, y la amortización y el pago de los intereses en los Bonos, de periodicidad trimestral.</li> </ul>	Societé Générale, Sucursal en España (actual) Barkinter, S.A. * (inicial)
<ul style="list-style-type: none"> <li>• Crédito Subordinado Mitiga el riesgo de crédito por la morosidad y falencia de los Préstamos Hipotecarios Participados.</li> </ul>	Bankinter, S.A. *
<ul style="list-style-type: none"> <li>• Permuta Financiera de Intereses Mitiga el riesgo de tipo de interés que tienen lugar en el Fondo por el medio de encontrarse los Préstamos Hipotecarios sometidos a intereses variables con diferentes índices de referencia y diferentes períodos de revisión y de liquidación de los intereses variables establecidos para los Bonos referenciados a Euribor a 3 meses y con periodos de devengo y liquidación trimestrales.</li> </ul>	Bankinter, S.A. *

\* Entidad Cedente de los activos titulizados agrupados en el Fondo

Los riesgos financieros más significativos relacionados con la actividad del Fondo son:

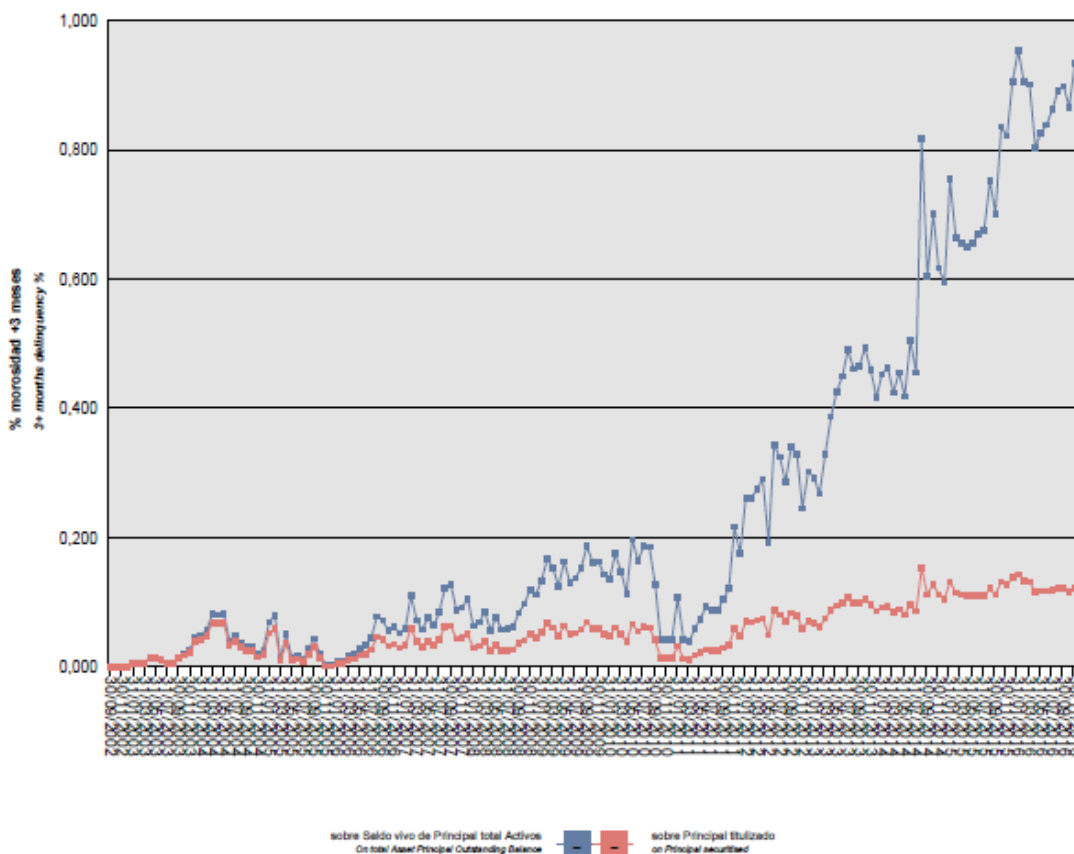
– Riesgo de crédito:

Las principales exposiciones al riesgo de crédito son la morosidad y falencia de los activos titulizados y el de contrapartida respecto de determinadas operaciones y servicios financieros contratados por el Fondo.

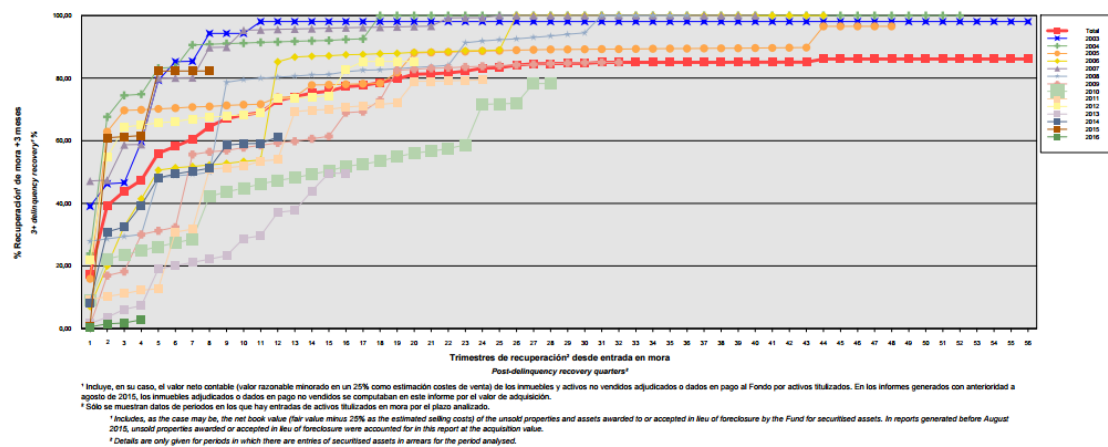
Para minimizar el riesgo de morosidad y falencia de los activos titulizados el Fondo cuenta con un Fondo de Reserva, depositado en la Cuenta de Tesorería (véase Nota 7).

Asimismo, el grado de subordinación en el pago de intereses y de reembolso de principal de los Bonos de la Serie C, respecto de los Bonos de la Serie A y los Bonos de la Serie B, y de éstos últimos respecto de los Bonos de la Serie A que se deriva del lugar que ocupan en el Orden de Prelación de Pagos del Fondo, constituye un mecanismo de protección diferenciada entre las diferentes Series.

Al 31 de diciembre de 2016 la tasa de morosidad de los activos titulizados asciende al 0,95% del principal total de los activos, cuya evolución se muestra en el siguiente gráfico:



Asimismo, la evolución de la tasa de recuperación de los activos titulizados morosos muestra en el siguiente gráfico al 31 de diciembre de 2016:



Para mitigar el riesgo de contrapartida motivado por un posible descenso en las calificaciones crediticias otorgadas por las Agencias de Calificación a las entidades de contrapartida de las diferentes operaciones y servicios financieros, se establecen, dependiendo de los términos contractuales, determinadas actuaciones como son:

- a) Aval a la contraparte por una tercera entidad con unas calificaciones crediticias mínima requerida, según las escalas de calificación de las Agencias de Calificación, que garantice el cumplimiento de las obligaciones contractuales de la contraparte, durante el tiempo que se mantenga la situación de pérdida de la calificación.
- b) Sustitución de la contraparte por una tercera entidad con unas calificaciones crediticias mínimas requeridas, según las escalas de calificación de las Agencias de Calificación.
- c) Garantía pignoraticia de la contraparte o de un tercero a favor del Fondo sobre activos financieros de calidad crediticia no inferior a la de la Deuda Pública del Estado Español en la Fecha de Desembolso, por importe suficiente para garantizar los compromisos de la contraparte.
- d) Inversión de los saldos depositados objeto del contrato, en activos de renta fija en euros a corto plazo emitidos por entidades que como mínimo cuenten con las calificaciones mínimas requeridas.
- e) Constitución por la contraparte de depósitos de efectivo o de valores a favor del Fondo por importes determinados en cada momento, en garantía del cumplimiento de las obligaciones contractuales de la contraparte efectuados en una entidad con unas calificaciones crediticias mínimas requeridas, según las escalas de calificación de las Agencias de Calificación.

– Riesgo de concentración:

La exposición al riesgo surge por la concentración geográfica respecto de los deudores de los activos titulizados cedidos al Fondo, a cuyo nivel de concentración, una situación de cualquier índole que tenga un efecto negativo sobre las diferentes áreas geográficas, pudiera afectar a los pagos de los activos titulizados que respaldan la emisión de los Bonos de Titulización del Fondo.

La distribución geográfica según la región o comunidad donde se ubica el inmueble objeto de la garantía hipotecaria al 31 de diciembre de 2016 se presenta en el cuadro F del estado S.05.1 del Anexo.

– Riesgo de tipo de interés:

La exposición surge como consecuencia de la variación de los tipos de interés los activos titulizados adquiridos por el Fondo, cuya determinación se realiza, generalmente con una periodicidad diferente a la de los pasivos emitidos por el Fondo además de hallarse aquellos referenciados a índices diferentes de estos.

Mediante el contrato de permuta financiera se mitiga el riesgo de tipo de interés que tienen lugar en el Fondo por el medio de encontrarse los Préstamos Hipotecarios sometidos a intereses variables con diferentes índices de referencia y diferentes períodos de revisión y de liquidación de los intereses variables establecidos para los Bonos referenciados a Euribor a 3 meses y con periodos de devengo y liquidación trimestrales. Las características de dicha operación se muestran en la Nota 15.

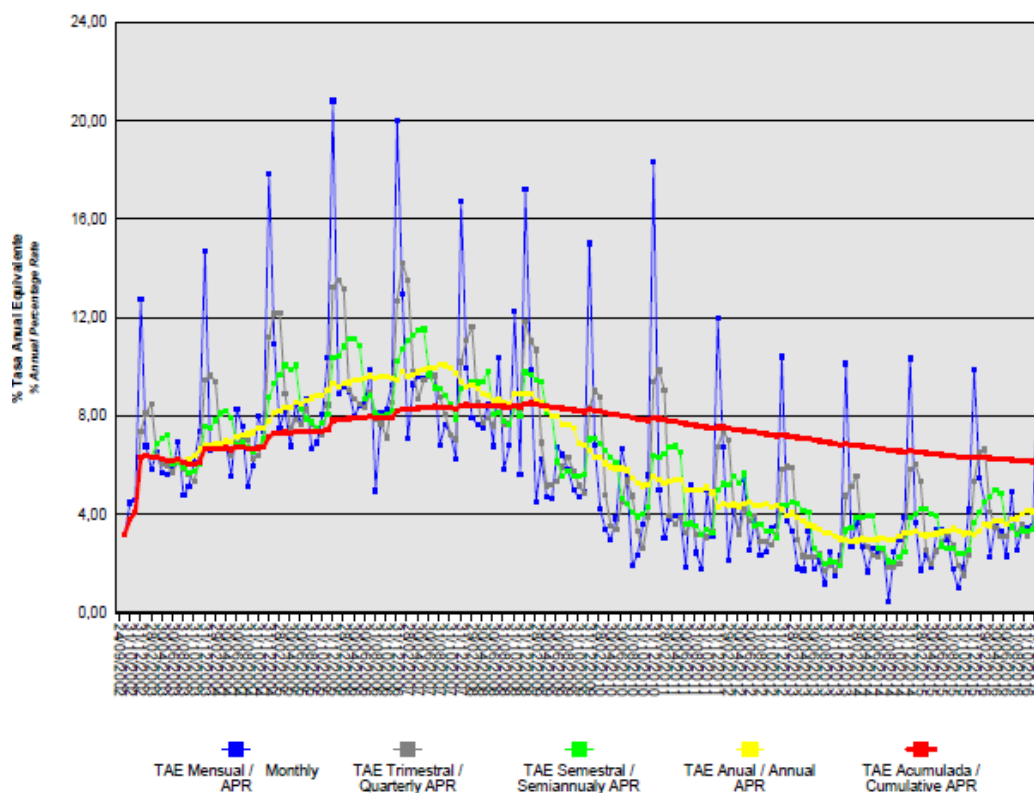
De la misma manera a través de Apertura de Cuenta a Tipo de Interés Garantizado (Cuenta de Tesorería) se mitiga el riesgo de desfase temporal entre los ingresos del Fondo de principal e intereses de los Préstamos Hipotecarios Participados con periodicidad en su mayor parte mensual, y la amortización y el pago de los intereses en los Bonos, de periodicidad trimestral.

– Riesgo de amortización anticipada:

La exposición surge como consecuencia de que las Participaciones Hipotecarias agrupadas en el Fondo serán amortizadas anticipadamente cuando los prestatarios de los Préstamos Hipotecarios Participados reembolsen anticipadamente, en los términos previstos en cada una de las escrituras de concesión de dichos préstamos, la parte del capital pendiente de amortizar.

El riesgo que supondrá dicha amortización anticipada se traspasará trimestralmente, en cada Fecha de Pago, a los titulares de los Bonos mediante la amortización parcial de los mismos.

La evolución de la tasa de amortización anticipada de los activos titulizados muestra en el siguiente gráfico al 31 de diciembre de 2016:



**17. Liquidaciones intermedias**

A continuación se detallan los cobros y pagos realizados por el Fondo durante el ejercicio 2016:

Liquidación de cobros y pagos del período	En miles de euros			
	Período		Acumulado	
	Real	Contractual	Real	Contractual
<b>Activos titulizados clasificados en el Activo</b>				
Cobros por amortizaciones ordinarias	17.248	18.005	403.755	434.450
Cobros por amortizaciones anticipadas	6.216	10.796	478.866	462.451
Cobros por intereses ordinarios	921	7.247	197.520	311.290
Cobros por intereses previamente impagados	49	-	3.556	-
Cobros por amortizaciones previamente impagadas	693	-	10.449	-
Otros cobros en especie	-	-	-	-
Otros cobros en efectivo	-	-	-	-

<b>Series emitidas clasificadas en el Pasivo (información serie a serie)</b>				
Pagos por amortización ordinaria (Serie A)	24.103	28.870	871.517	873.074
Pagos por amortización ordinaria (Serie B)	886	1.062	17.228	17.285
Pagos por amortización ordinaria (Serie C)	-	-	-	-
Pagos por intereses ordinarios (Serie A)	65	5.796	152.950	251.716
Pagos por intereses ordinarios (Serie B)	12	227	5.276	8.522
Pagos por intereses ordinarios (Serie C)	162	729	6.612	10.942
Pagos por amortizaciones anticipadas (Serie A)	-	-	-	-
Pagos por amortizaciones anticipadas (Serie B)	-	-	-	-
Pagos por amortizaciones anticipadas (Serie C)	-	-	-	-
Pagos por amortización previamente impagada (Serie A)	-	-	-	-
Pagos por amortización previamente impagada (Serie B)	-	-	-	-
Pagos por amortización previamente impagada (Serie C)	-	-	-	-
Pagos por intereses previamente impagados (Serie A)	-	-	-	-
Pagos por intereses previamente impagados (Serie B)	-	-	-	-
Pagos por intereses previamente impagados (Serie C)	-	-	-	-
Pagos por amortización de préstamos subordinados	-	-	2.330	-
Pagos por intereses de préstamos subordinados	42	-	462	-
Otros pagos del período	755	-	37.752	-

A continuación, se desglosa por fechas de pago los pagos realizados por el fondo a los pasivos financieros:

	12/02/2016	12/02/2016	12/05/2016	12/05/2016	12/08/2016	12/08/2016	14/11/2016	14/11/2016
	Principal	Intereses	Principal	Intereses	Principal	Intereses	Principal	Intereses
<b>Serie A</b>								
Impagado - acumulado anterior	-	-	-	-	-	-	-	-
Devengado periodo	7.454	50	5.947	15	5.500	-	5.202	-
Liquidado	7.454	50	5.947	15	5.500	-	5.202	-
Disposición mejora de crédito	-	-	-	-	-	-	-	-
Insuficiencia fondos disponibles	-	-	-	-	-	-	-	-
<b>Serie B</b>								
Impagado - acumulado anterior	-	-	-	-	-	-	-	-
Devengado periodo	274	5	219	3	202	2	191	2
Liquidado	274	5	219	3	202	2	191	2
Disposición mejora de crédito	-	-	-	-	-	-	-	-
Insuficiencia fondos disponibles	-	-	-	-	-	-	-	-
<b>Serie C</b>								
Impagado - acumulado anterior	-	-	-	-	-	-	-	-
Devengado periodo	-	46	-	41	-	38	-	37
Liquidado	-	46	-	41	-	38	-	37
Disposición mejora de crédito	-	-	-	-	-	-	-	-
Insuficiencia fondos disponibles	-	-	-	-	-	-	-	-
<b>Financiaciones subordinadas</b>								
Impagado - acumulado anterior	-	-	-	-	-	-	-	-
Devengado periodo	-	12	-	11	-	10	-	9
Liquidado	-	12	-	11	-	10	-	9
Disposición mejora de crédito	-	-	-	-	-	-	-	-
Insuficiencia fondos disponibles	-	-	-	-	-	-	-	-

## **BANKINTER 4 Fondo de Titulación Hipotecaria**

### **Informe de Gestión correspondiente al ejercicio anual terminado el 31 de diciembre de 2016**

BANKINTER 4 Fondo de Titulación Hipotecaria (el "Fondo") se constituyó mediante escritura pública otorgada el 24 de septiembre de 2002 por Europea de Titulación, S.A., Sociedad Gestora de Fondos de Titulación, agrupando 12.267 Participaciones Hipotecarias por un importe total de 1.025.007.956,83 euros, emitidas por Bankinter, S.A., en esa misma fecha.

Asimismo, con fecha 30 de septiembre de 2002 se procedió a la puesta en circulación de la emisión de los Bonos de Titulación Hipotecaria por un importe nominal total de 1.025.000.000 euros integrados por 9.876 Bonos de la Serie A, 215 Bonos de la Serie B y 159 Bonos de la Serie C, representados en anotaciones en cuenta de 100.000 euros de valor unitario.

Previamente, con fecha 24 de septiembre de 2002, la Comisión Nacional del Mercado de Valores verificó e inscribió en los registros oficiales los documentos acreditativos y el folleto informativo correspondientes a la constitución del Fondo y la emisión de Bonos de Titulación Hipotecaria.

El Fondo constituye un patrimonio separado y cerrado, carente de personalidad jurídica, integrado, en cuanto a su activo, por las Participaciones Hipotecarias que agrupa, y en cuanto a su pasivo, por los Bonos de Titulación Hipotecaria emitidos y el Préstamo para Gastos Iniciales. Adicionalmente, el Fondo tiene concertado el Crédito Subordinado y la Permuta de Intereses.

El Fondo está regulado por la Ley 19/1992 de 7 de julio, sobre Régimen de Sociedades y Fondos de Inversión Mobiliaria y sobre Fondos de Titulación Hipotecaria, regulaciones posteriores, así como por la propia escritura de constitución.

El Fondo está sometido al tipo general del Impuesto de Sociedades y exento del concepto de operaciones societarias del Impuesto de Transmisiones Patrimoniales y Actos Jurídicos Documentados. Las contraprestaciones satisfechas a los titulares de los Bonos tendrán la consideración de rendimientos de capital mobiliario y por tanto podrán estar sujetos a retención de acuerdo con las normas fiscales que les sean aplicables.

Europea de Titulación, S.A., Sociedad Gestora de Fondos de Titulación, con domicilio social en Madrid, C/ Lagasca, 120, tiene a su cargo la administración y representación legal del Fondo. Asimismo, de conformidad con la normativa legal aplicable, le corresponde en calidad de negocios ajenos, la representación y defensa de los intereses de los titulares de los Bonos emitidos con cargo al Fondo y de los restantes acreedores del mismo. Europea de Titulación, S.A., Sociedad Gestora de Fondos de Titulación (en adelante "la Sociedad Gestora") figura inscrita en el registro especial de la Comisión Nacional del Mercado de Valores con el número 2.

La Sociedad Gestora con el fin de consolidar la estructura financiera del Fondo, la seguridad o regularidad en el pago de los Bonos, de cubrir los desfases temporales entre el calendario de los flujos de principal e intereses de las Participaciones Hipotecarias y el de los Bonos, o en general, transformar las características financieras de dichos activos, así como complementar la administración del Fondo, suscribió a la constitución del Fondo los contratos correspondientes a las operaciones y servicios financieros que a continuación se enumeran con indicación de las entidades de contrapartida:

- Apertura de Cuenta a Tipo de Interés Garantizado (Cuenta de Tesorería) Bankinter, S.A.
- Crédito Subordinado Bankinter, S.A.
- Préstamo para Gastos Iniciales Bankinter, S.A.
- Permuta de Intereses Bankinter, S.A.
- Administración de los Préstamos Hipotecarios Participados y Depósito de las Participaciones Hipotecarias Bankinter, S.A.
- Dirección, Aseguramiento y Colocación de la Emisión de Bonos Crédit Agricole Indosuez, Deutsche Bank AG Sucursal en Londres, Bankinter, S.A., CDC Ixis Capital MarketsDresdner Kleinwort Wasserstein, EBN Banco, JPMorgan y Santander Central Hispano Bankinter, S.A.
- Agencia de Pagos de los Bonos Bankinter, S.A.
- Intermediación Financiera Bankinter, S.A.

## A) EVOLUCIÓN DEL FONDO.

### 1. Activos titulizados - Participaciones Hipotecarias

Las 12.267 Participaciones Hipotecarias que se agrupan en el Fondo han sido emitidas sobre 12.267 Préstamos Hipotecarios Participados cuyos capitales a la fecha de emisión ascendían a 1.025.007.956,83 euros, formado por un capital pendiente de vencimiento de 1.024.990.413,12 euros y un capital vencido pendiente de cobro de 17.543,71 euros. Las Participaciones Hipotecarias están representadas por títulos nominativos unitarios y se han emitido por el plazo restante de vencimiento de cada uno de los Préstamos Hipotecarios a que correspondan, participando del cien por cien del principal e intereses ordinarios y de demora de cada uno de ellos.

#### 1.1 Movimientos de la cartera de Participaciones Hipotecarias.

El movimiento de la cartera de Participaciones Hipotecarias es el siguiente:

Divisa	SITUACIÓN AL 31/12/2016		SITUACIÓN AL 31/12/2015		SITUACIÓN A LA CONSTITUCIÓN	
	Núm.	Principal pendiente	Núm.	Principal pendiente	Núm.	Principal pendiente
Euro - EUR EEUU Dólar - USD Japón Yen - JPY Reino Unido Libra - GBP Otras	3.808	131.884.691,81	4.285	156.041.791,29	12.267	1.024.990.413,12
<b>Total</b>	<b>3.808</b>	<b>131.884.691,81</b>	<b>4.285</b>	<b>156.041.791,29</b>	<b>12.267</b>	<b>1.024.990.413,12</b>

Importes en euros

Nota: En adaptación a la Circular 2/2009 de CNMV, desde 2009 el principal pendiente incluye el principal de las cuotas vencidas y no cobrado.



El movimiento de la cartera de Participaciones Hipotecarias es el siguiente:

	Préstamos	Amortización de Principal		Baja de principales por:		Principal pendiente amortizar (2)	
		Ordinaria (1)	Anticipada	Adjudicación / Dación	Fallidos	Saldo (fin de mes)	% (factor)
2002-09.24						1.025.007.956,83	100,00
2002	12.160	10.179.258,05	19.146.629,63			995.682.069,15	97,14
2003	11.549	39.395.401,22	66.311.942,40			889.974.725,53	86,83
2004	10.851	40.764.472,97	68.209.046,69			781.001.205,87	76,19
2005	9.969	38.813.473,07	71.333.606,75			670.854.126,05	65,45
2006	9.148	35.361.858,09	61.993.788,35			573.498.479,61	55,95
2007	8.350	30.535.639,97	52.770.586,47			490.192.253,17	47,82
2008	7.656	27.501.169,39	42.580.003,19			420.111.080,59	40,99
2009	7.081	27.465.136,40	26.754.975,65			365.890.968,54	35,70
2010	6.533	29.332.441,35	19.474.186,90			317.084.340,29	30,93
2011	6.051	26.745.335,56	13.042.690,13			277.296.314,60	27,05
2012	5.512	24.458.189,17	11.466.563,29			241.371.562,14	23,55
2013	5.083	23.421.815,26	7.358.627,67			210.591.119,21	20,55
2014	4.703	21.987.207,61	6.693.701,80			181.910.209,80	17,75
2015	4.285	20.306.770,39	5.508.367,52	53.280,60		156.041.791,29	15,22
2016	3.808	17.941.185,93	6.215.913,55			131.884.691,81	12,87
<b>Total</b>		<b>414.209.354,43</b>	<b>478.860.629,99</b>	<b>53.280,60</b>	<b>0,00</b>		

Importes en euros

Notas: (1) En adaptación a la Circular 2/2009 de CNMV, desde 2009 principal pendiente incluye el principal de las cuotas vencidas y no cobradas.

(2) A partir de 2009 el saldo incluye también el principal de las cuotas vencidas y no cobrado

### 1.2 Morosidad.

La distribución por la antigüedad de la primera cuota vencida y no cobrada de los Préstamos Hipotecarios participados en situación de impago, con información del principal pendiente de vencer, de la deuda total que incluye también los intereses devengados no vencidos y el valor de tasación inicial de los inmuebles hipotecados en garantía, es la siguiente:

Impagados con garantía real	Nº de activos	Importe impagado				Principal pendiente no vencido	Otros importes	Deuda total	Valor Tasación inmueble	% Deuda / Valor tasación
		Principal Pendiente vencido	Intereses devengados en contabilidad	Intereses interrumpidos en contabilidad	Total					
Hasta 1 mes	48	13.040,10	260,68		13.300,78	1.715.872,32	520,91	1.730.496,71	8.654.904,40	20,00
De 1 a 3 meses	15	11.322,90	547,18	169,15	12.039,23	708.137,85		720.584,30	2.278.876,32	31,59
De 3 a 6 meses	8	10.803,45	222,43	677,88	11.703,76	331.563,29		343.444,51	944.967,61	36,40
De 6 a 9 meses	3	10.165,82	0,00	442,80	10.608,62	82.479,57		93.137,95	347.775,65	26,44
De 9 a 12 meses										
Más de 12 meses	21	263.960,16	940,74	17.214,75	282.115,65	551.468,36		833.852,81	3.035.921,65	27,47
<b>Totales</b>	<b>95</b>	<b>309.292,43</b>	<b>1.971,03</b>	<b>18.504,58</b>	<b>329.768,04</b>	<b>3.389.521,39</b>	<b>520,91</b>	<b>3.721.516,28</b>	<b>15.262.445,63</b>	<b>24,38</b>

Importes en euros

### 1.3 Estados de la cartera de Participaciones Hipotecarias al 31 de diciembre de 2016 según las características más representativas.

Índices de referencia.

La totalidad de los Préstamos Hipotecarios son a interés variable, efectuándose la determinación del tipo de interés nominal periódicamente, de acuerdo con las condiciones contractuales de cada Préstamo Hipotecario.

La distribución de la cartera según el índice de referencia que sirve de base para la determinación del tipo de interés aplicable es la siguiente:

Índice Referencia	Número	Principal pendiente reembolso	% Tipo interés nominal	Margen s/índice referencia
EURIBOR/MIBOR a 1 año	3.808	131.884.691,81	0,55	0,57
<b>Total</b>	<b>3.808</b>	<b>131.884.691,81</b>	<b>0,55</b>	<b>0,57</b>
		Importes en euros	Medias ponderadas por principal pendiente	

#### Tipo de interés nominal.

La distribución por intervalos de los tipos de interés nominales de los Préstamos Hipotecarios es la siguiente:

Intervalo % Tipo interés nominal	SITUACIÓN AL 31/12/2016		SITUACIÓN AL 31/12/2015		SITUACIÓN A LA CONSTITUCIÓN	
	Núm.	Principal pendiente	Núm.	Principal pendiente	Núm.	Principal pendiente
Inferior a 1,00%	3.736	130.513.496,07	3.705	141.128.802,38		
1,00%-1,49%	64	1.122.746,79	556	14.354.039,49		
1,50%-1,99%	6	167.945,96	20	404.986,11		
2,00%-2,49%	2	80.502,99	3	87.761,20		
2,50%-2,99%			1	66.202,11		
3,00%-3,49%						
3,50%-3,99%					3.158	283.224.854,43
4,00%-4,49%					6.252	538.317.235,96
4,50%-4,99%					2.622	189.064.856,37
5,00%-5,49%					214	13.742.466,92
5,50%-5,99%					21	640.999,44
6,00%-6,49%						
6,50%-6,99%						
7,00%-7,49%						
7,50%-7,99%						
8,00%-8,49%						
8,50%-8,99%						
9,00%-9,49%						
9,50%-9,99%						
superior a 10,00%						
<b>Total</b>	<b>3.808</b>	<b>131.884.691,81</b>	<b>4.285</b>	<b>156.041.791,29</b>	<b>12.267</b>	<b>1.024.990.413,12</b>
<b>% Tipo interés nominal:</b>						
Medio ponderado por principal pendiente	0,66%		0,92%		4,22%	
<b>Importes en euros</b>						

Nota: En adaptación a la Circular 2/2009 de CNMV, desde 2009 el principal pendiente incluye el principal de las cuotas vencidas y no cobrado.

#### Principal pendiente/Valor de la garantía.

La distribución según el valor de la razón entre el principal pendiente de cada Préstamo Hipotecarios y el valor de tasación de los inmuebles hipotecados en garantía, expresada en tanto por cien, es la siguiente

Intervalo % Principal pdte./ valor garantía	SITUACIÓN AL 31/12/2016		SITUACIÓN AL 31/12/2015		SITUACIÓN A LA CONSTITUCIÓN	
	Núm.	Principal pendiente	Núm.	Principal pendiente	Núm.	Principal pendiente
0,01%-40,00%	3.378	102.703.957,33	3.677	113.952.062,31	1.968,00	115.165.863,76
40,00%-60,00%	430	29.180.734,48	608	42.089.728,98	3.404,00	275.955.332,80
60,00%-80,00%					6.895,00	633.869.216,56
80,00%-100,00%					1.968,00	115.165.863,76
100,00%-120,00%						
120,00%-140,00%						
140,00%-160,00%						
Superior a 160,00%						
<b>Total</b>	<b>3.808</b>	<b>131.884.691,81</b>	<b>4.285</b>	<b>156.041.791,29</b>	<b>12.267</b>	<b>1.024.990.413,12</b>
<b>% Principal Pendiente / Valor de Tasación:</b>						
Medio ponderado por principal pendiente		29,47%		31,48%		61,62%
Importes en euros						

Nota: En adaptación a la Circular 2/2009 de CNMV, desde 2009 principal pendiente incluye el principal de las cuotas vencidas y no cobrado.

#### Distribución geográfica.

La distribución geográfica según la región o comunidad donde se ubica el inmueble objeto de la garantía hipotecaria se presenta en el siguiente cuadro:

	SITUACIÓN AL 31/12/2016		SITUACIÓN AL 31/12/2015		SITUACIÓN A LA CONSTITUCIÓN	
	Núm.	Principal pendiente	Núm.	Principal pendiente	Núm.	Principal pendiente
Andalucía	423	12.048.243,49	483	14.063.856,62	1.299	87.331.142,38
Aragón	63	1.907.221,17	75	2.281.340,06	226	17.248.047,37
Asturias	96	2.372.953,36	102	2.809.760,43	264	18.504.968,29
Baleares	74	2.967.314,37	81	3.403.587,35	233	20.776.768,87
Canarias	161	5.430.695,51	179	6.320.251,59	469	36.667.237,84
Cantabria	84	2.550.554,58	94	3.006.779,16	266	19.827.708,74
Castilla-León	247	6.981.887,71	277	8.344.566,73	798	59.149.991,57
Castilla La Mancha	86	2.352.091,58	96	2.872.532,96	264	17.887.950,92
Cataluña	632	26.452.174,45	688	30.692.817,24	1.777	163.722.409,92
Ceuta						
Extremadura	22	474.509,57	27	593.840,65	90	5.477.153,86
Galicia	201	6.115.467,81	211	7.102.231,49	519	40.253.526,79
Madrid	1.008	40.638.435,61	1.156	48.356.944,42	3.686	359.618.332,47
Melilla						
Murcia	89	2.272.557,01	104	2.852.432,87	293	18.023.053,17
Navarra	27	664.809,43	32	917.993,25	113	8.610.657,77
La Rioja	10	255.398,07	10	297.788,58	38	2.666.504,04
Comunidad Valenciana	309	7.746.693,12	368	9.623.360,68	1.063	69.279.971,59
País Vasco	276	10.653.684,97	302	12.501.707,21	869	79.944.987,53
<b>Total</b>	<b>3.808</b>	<b>131.884.691,81</b>	<b>4.285</b>	<b>156.041.791,29</b>	<b>12.267</b>	<b>1.024.990.413,12</b>
Importes en euros						

Notas: En adaptación a la Circular 2/2009 de CNMV, desde 2009 principal pendiente incluye el principal de las cuotas vencidas y no cobrado.

En caso de más de un inmueble hipotecado, la ubicación geográfica corresponde al inmueble de mayor valor de tasación

#### 1.4 Tasa de amortización anticipada.

La evolución a final de cada ejercicio de la tasa de amortización anticipada del año y la tasa histórica desde la constitución del Fondo, expresada en tasa constante anual, es la siguiente:

	Principal pendiente (1)	% sobre Inicial	Amortización anticipada Principal	Ejercicio	Histórico
				% Tasa anual	% Tasa anual
2002. 09.24	1.025.007,957	100,00			
2002	995.682,069	97,14	19.146,630		5,94
2003	889.974,730	86,83	66.311,940	6,77	6,56
2004	781.001,206	76,19	68.209,050	7,86	7,12
2005	670.854,126	65,45	71.333,607	9,34	7,80
2006	573.498,480	55,95	61.626,373	9,45	8,18
2007	490.192,253	47,82	52.540,352	9,42	8,41
2008	420.111,081	40,99	42.580,003	8,94	8,50
2009	365.890,968	35,70	26.754,975	6,58	8,24
2010	317.084,340	30,93	19.474,186	5,53	7,92
2011	277.296,314	27,05	13.042,690	4,29	7,54
2012	241.371,562	23,55	11.466,563	4,21	7,22
2013	210.591,119	20,55	7.358,627	2,98	6,86
2014	181.910,209	17,75	6.693,701	3,25	6,57
2015	156.041,791	15,22	5.508,367	3,19	6,32
2016	131.884.691	12,87	6.215.913	4,15	6,17
Importes en miles de euros					

(1) Saldo de fin de mes; en adaptación a la Circular 2/2009 de CNMV, desde 2009 principal pendiente incluye el principal de las cuotas vencidas y no cobrado.

## 2. Bonos de Titulación Hipotecaria

Los Bonos de Titulación Hipotecaria se emitieron por un importe nominal total de 1.025.000.000 euros, integrados por 9.876 Bonos de la Serie A, 215 Bonos de la Serie B y 159 Bonos de la Serie C, de 100.000,00 euros de valor nominal, con calificaciones asignadas por las Agencias de Calificación, Moody's Investors Service ("Moody's") y Standard & Poor's ("S&P"), según el siguiente detalle:

Serie de Bonos	Calificación de Moody's		Calificación de S&P	
	Inicial	Actual	Inicial	Actual
Serie A	Aaa	Aa2 (sf)	AAA	AA- (sf)
Serie B	A2	Aa2 (sf)	A+	AA- (sf)
Serie C	Baa3	Baa3 (sf)	BBB+	B- (sf)

Los Bonos están representados mediante anotaciones en cuenta, siendo la Sociedad de Gestión de los Sistemas de Registro, Compensación y Liquidación de Valores SA. (Iberclear), la entidad encargada de la llevanza de su registro contable.

Los Bonos están admitidos a negociación en AIAF Mercado de Renta Fija que tiene reconocido el carácter de mercado secundario oficial de valores y de mercado regulado.

### Movimientos.

El movimiento de cada Serie de Bonos al cierre de cada ejercicio se muestra en los siguientes cuadros:







**3. Variaciones o acciones realizadas por las diferentes agencias de calificación crediticia respecto de los bonos emitidos por el Fondo, respecto del cedente, de los administradores, agentes de pagos o contrapartidas de las permutas financieras existentes o cualquier otra de contratos suscritos por la Sociedad Gestora en nombre del Fondo.**

### 3.1 Bonos de Titulación

Las variaciones habidas durante el ejercicio en las calificaciones asignadas por las Agencias de Calificación a los Bonos emitidos por el Fondo han sido las siguientes:

Fecha	Serie de Bonos	Calificación de Moody's Anterior	Calificación de Moody's Actual	Calificación de S&P Anterior	Calificación de S&P Actual
May 2016	Serie B SerieC	Aa3 (sf) Ba1 (sf)	Aa2 (sf) Baa3(sf)		

### 3.2 Entidades intervinientes

Durante el ejercicio no se han producido variaciones en las calificaciones asignadas por las Agencias de Calificación a las entidades intervinientes contraparte del Fondo y que pudieran afectar en virtud de los contratos suscritos con las mismas.

## B) FACTORES QUE HAN INFLUIDO EN LOS FLUJOS DE TESORERÍA GENERADOS Y APLICADOS EN EL EJERCICIO.

Los flujos de tesorería generados y aplicados en el ejercicio dependen de diversos factores que afectan especialmente a la rentabilidad (tipo de interés) y a la amortización experimentada por los Bonos. Estos factores están relacionados principalmente con el comportamiento de los activos titulizados agrupados en el Fondo, de las operaciones contratadas para mitigar y distribuir los riesgos inherentes a éstos y para cubrir los desfases temporales entre los flujos de tesorería percibidos y aplicados y el riesgo de interés entre los activos titulizados y los Bonos. Los datos más significativos respecto del comportamiento de los citados factores durante el ejercicio son:

### 1. Activos titulizados

		Ejercicio actual
• Tipo de interés nominal medio ponderado	(1)	0,66%
• Tasa anual de amortización anticipada	(2)	4,15%
• Tasa de morosidad de 3 meses *	(2)	0,95%
• Tasa de morosidad de 18 meses *	(2)	0,43%

(1) Durante el ejercicio.

(2) Al cierre del ejercicio.

\* Saldo vivo de principal de activos titulizados en mora (más de 3 meses o igual o superior a 18 meses) sobre el saldo vivo de principal del total de activos titulizados



## 2. Bonos de Titulización

		<u>Ejercicio actual</u>
• Tipo de interés nominal medio ponderado	(1)	0,14%
(1) Durante el ejercicio.		
(2) Al cierre del ejercicio		

## 3. Operaciones financieras

		<u>Ejercicio Actual</u>
Cuenta de Tesorería		
• Tipo de interés nominal medio ponderado	(1)	-0,05%
Permuta de Intereses		
• Tipo de interés nominal medio ponderado	(1)	
Receptor		-0,23%
Pagador		0,07%
Préstamo Subordinado		
• Tipo de interés nominal medio ponderado	(1)	0,78%
Fondo de Reserva		
• Saldo Requerido	(2)	5.125.000,00
• Saldo Dotado	(2)	5.125.000,00
(1) Durante el ejercicio.		
(2) Al cierre del ejercicio.		

**C) MECANISMOS DE COBERTURA DE RIESGOS.**

La actividad del Fondo está expuesta a diferentes tipos de riesgos financieros, como son el riesgo de crédito y el riesgo de tipos de interés.

## - Riesgo de crédito:

Las principales exposiciones al riesgo de crédito son la morosidad y falencia de los activos titulizados y el de contrapartida respecto de determinadas operaciones y servicios financieros contratados por el Fondo.

Para minimizar el riesgo de morosidad y falencia de los activos titulizados el Fondo cuenta con un Fondo de Reserva, depositado en la Cuenta de Tesorería.

Asimismo, el grado de subordinación en el pago de intereses y de reembolso de principal de los Bonos de la Serie C, respecto de los Bonos de la Serie A y los Bonos de la Serie B, y de éstos últimos respecto de los Bonos de la Serie A que se deriva del lugar que ocupan en el Orden de Prelación de Pagos del Fondo, constituye un mecanismo de protección diferenciada entre las diferentes Series.

Para mitigar el riesgo de contrapartida motivado por un posible descenso en las calificaciones crediticias otorgadas por las Agencias de Calificación a las entidades de contrapartida de las diferentes operaciones y servicios financieros, se establecen dependiendo de los términos contractuales determinadas actuaciones como son:

- a) Aval a la contraparte por una tercera entidad con unas calificaciones crediticias mínima requerida, según las escalas de calificación de las Agencias de Calificación, que garantice el cumplimiento de las obligaciones contractuales de la contraparte, durante el tiempo que se mantenga la situación de pérdida de la calificación.
- b) Sustitución de la contraparte por una tercera entidad con unas calificaciones crediticias mínimas requeridas, según las escalas de calificación de las Agencias de Calificación.
- c) Garantía pignoraticia de la contraparte o de un tercero a favor del Fondo sobre activos financieros de calidad crediticia no inferior a la de la Deuda Pública del Estado Español en la Fecha de Desembolso, por importe suficiente para garantizar los compromisos de la contraparte.
- d) Inversión de los saldos depositados objeto del contrato, en activos de renta fija en euros a corto plazo emitidos por entidades que como mínimo cuenten con las calificaciones mínimas requeridas.
- e) Constitución por la contraparte de depósito de efectivo o de valores, por importes determinados en cada momento a favor del Fondo, en garantía del cumplimiento de las obligaciones contractuales de la contraparte sujeto a los términos y condiciones previamente acordadas por las Agencias de Calificación.

- Riesgo de tipo de interés:

La exposición surge como consecuencia de la variación de los tipos de interés los activos titulizados adquiridos por el Fondo, cuya determinación se realiza, generalmente con una periodicidad diferente a la de los pasivos emitidos por el Fondo además de hallarse aquellos referenciados a índices diferentes de estos.

Mediante el contrato de permuta financiera se mitiga el riesgo de tipo de interés que tienen lugar en el Fondo por el medio de encontrarse los Préstamos Hipotecarios sometidos a intereses variables con diferentes índices de referencia y diferentes períodos de revisión y de liquidación de los intereses variables establecidos para los Bonos referenciados a Euribor a 3 meses y con periodos de devengo y liquidación trimestrales.

De la misma manera a través de Apertura de Cuenta a Tipo de Interés Garantizado (Cuenta de Tesorería) se mitiga el riesgo de desfase temporal entre los ingresos del Fondo de principal e intereses de los Préstamos Hipotecarios Participados con periodicidad en su mayor parte mensual, y la amortización y el pago de los intereses en los Bonos, de periodicidad trimestral.

## **D) PERSPECTIVAS DE FUTURO.**

A la fecha de formulación de estas cuentas anuales, y desde el 31 de diciembre de 2016, no ha ocurrido ningún hecho que afecte o modifique significativamente la información contenida en memoria.

El Fondo se extingue en todo caso al amortizarse íntegramente las Participaciones Hipotecarias que agrupa. Asimismo de acuerdo con determinados aspectos de liquidación anticipada contenidos en la Ley 19/1992 de 7 de julio y recogidos en la escritura de constitución, el Fondo puede liquidarse anticipadamente cuando el importe del Saldo Vivo de los Préstamos Hipotecarios pendientes de reembolso sea inferior al 10 por 100 del Saldo Vivo inicial, siempre y cuando puedan ser atendidas y canceladas en su totalidad todas y cada una de las obligaciones de pago derivadas de los Bonos de cada Serie. En todo caso, la extinción del Fondo se producirá

en la Fecha de Vencimiento Final (12 de noviembre de 2038 o, si éste no fuera un Día Hábil, el siguiente Día Hábil).

A la fecha de formulación de estas cuentas anuales, no se prevé que durante el ejercicio 2017 el Fondo se pueda encontrar en alguno de los supuestos de liquidación anticipada del Fondo.

Vida media y amortización final de los Bonos de cada Serie estimadas al 31.12.2016 según diferentes hipótesis de tasas de amortización anticipada de las Participaciones Hipotecarias:

El siguiente cuadro muestra la vida media y fecha de amortización final de cada serie de los Bonos emitidos, obtenidas de la proyección de flujos futuros de efectivo bajo la hipótesis del ejercicio de amortización anticipada opcional cuando el Saldo Vivo de los activos titulizados sea inferior al 10% del Saldo Vivo inicial, los fallidos de la cartera de préstamos titulizados no recuperados sea del 0% y mantenimiento constante de las diferentes tasas de amortización anticipada.

VIDA MEDIA Y AMORTIZACIÓN FINAL (EN AÑOS) ESTIMADAS SEGÚN DIFERENTES HIPÓTESIS DE %TASA DE AMORTIZACIÓN ANTECIPADA											
		TASA AMORTIZACIÓN ANTECIPADA									
% MENSUAL CONSTANTE		0,08%	0,17%	0,25%	0,34%	0,42%	0,51%	0,60%	0,69%		
% ANUAL EQUIVALENTE		1,00%	2,00%	3,00%	4,00%	5,00%	6,00%	7,00%	8,00%		
<b>BONOS SERIE A</b>											
Sin amort. opcional (1)	Vida media	años	4,06	3,88	3,72	3,56	3,42	3,29	3,16	3,04	
	Amortización Final	fecha	03/12/2020	29/09/2020	01/08/2020	06/06/2020	15/04/2020	27/02/2020	12/01/2020	30/11/2019	
		años	10,25	10,00	9,50	9,25	9,00	8,75	8,50	8,25	
Con amort. opcional (1)	Vida media	años	1,53	1,52	1,51	1,31	1,30	1,29	1,29	1,11	
	Amortización Final	fecha	25/05/2018	21/05/2018	17/05/2018	07/03/2018	05/03/2018	02/03/2018	27/02/2018	22/12/2017	
		años	1,74	1,74	1,74	1,49	1,49	1,49	1,49	1,25	
		fecha	12/08/2018	12/08/2018	12/08/2018	12/05/2018	12/05/2018	12/05/2018	12/05/2018	12/02/2018	
<b>BONOS SERIE B</b>											
Sin amort. opcional (1)	Vida media	años	4,06	3,88	3,72	3,56	3,42	3,29	3,16	3,04	
	Amortización Final	fecha	03/12/2020	29/09/2020	01/08/2020	06/06/2020	15/04/2020	27/02/2020	12/01/2020	30/11/2019	
		años	10,25	10,00	9,50	9,25	9,00	8,75	8,50	8,25	
Con amort. opcional (1)	Vida media	años	1,53	1,52	1,51	1,31	1,30	1,29	1,29	1,11	
	Amortización Final	fecha	25/05/2018	21/05/2018	17/05/2018	07/03/2018	05/03/2018	02/03/2018	27/02/2018	22/12/2017	
		años	1,74	1,74	1,74	1,49	1,49	1,49	1,49	1,25	
		fecha	12/08/2018	12/08/2018	12/08/2018	12/05/2018	12/05/2018	12/05/2018	12/05/2018	12/02/2018	
<b>BONOS SERIE C</b>											
Sin amort. opcional (1)	Vida media	años	13,22	12,85	12,49	12,13	11,79	11,45	11,13	10,82	
	Amortización Final	fecha	30/01/2030	18/09/2029	08/05/2029	28/12/2028	25/08/2028	25/04/2028	31/12/2027	09/09/2027	
		años	20,01	20,01	20,01	20,01	20,01	20,01	20,01	20,01	
Con amort. opcional (1)	Vida media	años	1,74	1,74	1,74	1,49	1,49	1,49	1,49	1,25	
	Amortización Final	fecha	12/11/2036	12/11/2036	12/11/2036	12/11/2036	12/11/2036	12/11/2036	12/11/2036	12/11/2036	
		años	1,74	1,74	1,74	1,49	1,49	1,49	1,49	1,25	
		fecha	12/08/2018	12/08/2018	12/08/2018	12/05/2018	12/05/2018	12/05/2018	12/05/2018	12/02/2018	
		años	1,74	1,74	1,74	1,49	1,49	1,49	1,49	1,25	
		fecha	12/08/2018	12/08/2018	12/08/2018	12/05/2018	12/05/2018	12/05/2018	12/05/2018	12/02/2018	

Hipótesis de cálculo:

- Ejercicio de amortización anticipada opcional (1) cuando el Saldo Vivo de los Préstamos Titulizados sea inferior al 10% del Saldo Vivo inicial.
- Fallidos de la cartera de Préstamos titulizados no recuperados: 0%
- Mantenimiento constante de la tasa de amortización anticipada de los Préstamos titulizados.

**E) INFORMACIÓN SOBRE LOS APLAZAMIENTOS DE PAGO A PROVEEDORES EN OPERACIONES COMERCIALES.**

Al 31 de diciembre de 2016, el Fondo no tenía ningún importe significativo pendiente de pago a proveedores en operaciones comerciales que a dicha fecha acumulara un aplazamiento superior al plazo legal de pago. Asimismo, los pagos significativos realizados en el ejercicio 2016 a dichos proveedores se han realizado dentro de los límites legales de aplazamiento.

**F) INFORME DE CUMPLIMIENTO DE REGLAS DE FUNCIONAMIENTO.**

Se adjunta a continuación como anexo el informe de cumplimiento de reglas de funcionamiento que forma parte del estado S.05.4 Cuadro C de los Estados Financieros Públicos.

Fecha de Pago / Payment Date  
Fecha de Determinación / Determination Date  
Fecha de Pago / Payment Date  
Fecha constitución Fondo / Fund establishment date

Actual / Current  
Actual / Current  
Precedente / Preceding  
Actual / Current

14.11.2016  
08.11.2016  
12.08.2016  
24.09.2002

**1 Datos para cálculo de disparadores / Data for Triggers calculation**

**1.1 Datos: Participaciones Hipotecarias / Data: Mortgage Certificates**

			Fecha datos Data date	Valor / Importe Value / Amount	Cálculo Ratio Ratio calculation	Ratio (valor) Ratio (value)
a	Saldo Vivo Participaciones Hipotecarias Outstanding Balance Mortgage Certificates	(b + c + d)		136.255.374,99	% (a / f)	13,29%
b	Saldo Vivo Participaciones Hipotecarias morosas Outstanding Balance delinquent Mortgage Certificates	(>3 meses) (>3 months)	08.11.2016	1.181.222,19	% (b / a)	0,867%
c	Saldo Vivo Participaciones Hipotecarias no morosas (no dudosas) Outstanding Balance non-delinquent Mortgage Certificates (non-d)	(≤ 3 meses) (≤3 months)	08.11.2016	135.074.152,80		
d	Saldo Vivo Participaciones Hipotecarias dudosas Outstanding Balance doubtful Mortgage Certificates	(≥18 meses) (≥18 months)	08.11.2016	0,00		
e	Saldo Vivo Participaciones Hipotecarias no dudosas Outstanding Balance non-doubtful Mortgage Certificates	(<18 meses) (<18 months)	08.11.2016	136.255.374,99	% (e / f)	13,29%
f	Saldo Vivo Participaciones Hipotecarias Outstanding Balance Mortgage Certificates		24.09.2002	1.025.007.956,83	Initial	
g	Retención para Amortización de las Series A, B y C Series A, B & C Amortisation Withholding		08.11.2016	5.393.306,58	D - a	
h	Fondos Disponibles para Amortización Series A, B y C Available Funds for Amortization of Series A, B & C		08.11.2016	5.393.306,58		
i	Déficit de Amortización Amortisation Deficiency		08.11.2016	0,00	g - h - l	
j	Ingresos por reembolso de principal de las Participaciones Hipotecarias Principal repayment income amount received from Mortgage Certificate		14.11.2016	5.393.373,43		
k	Importe disponible del Crédito Subordinado Subordinated Credit available amount		14.11.2016	5.125.000,00		
<b>1.2 Datos: Emisión Bonos / Data: Bond Issue</b>						
A	Saldo Principal Pendiente Serie A Outstanding Principal Balance Series A		12.08.2016	121.285.378,32		
B	Saldo Principal Pendiente Serie B Outstanding Principal Balance Series B		12.08.2016	4.463.303,25	% (B / A)	3,680%
C	Saldo Principal Pendiente Serie C Outstanding Principal Balance Series C		12.08.2016	15.900.000,00		
D	Saldo Principal Pendiente Emisión de Bonos Outstanding Principal Balance of Bond Issue		12.08.2016	141.648.681,57		
<b>1.3 Datos: Fondo de Reserva / Data: Cash Reserve</b>						
l	Fondo de Reserva Requerido / Required Cash Reserve		12.08.2016	5.125.000,00		
m	Fondo de Reserva dotado / Provisioned Cash Reserve		12.08.2016	5.125.000,00	(m - l)	0,00
n	Fondo de Reserva Requerido / Required Cash Reserve		14.11.2016	5.125.000,00		
o	Fondo de Reserva dotado / Provisioned Cash Reserve		14.11.2016	5.125.000,00	(o - n)	0,00

**2 Situación disparadores / Triggers status**

	Fecha datos Data date	Disparador Trigger	Condición Condition	Valor Disparador Trigger value	Actúa S/N Breach Y/N
<b>2.1 Pago intereses Series B y C posterior a amortización de la Serie A</b> Interest payment of Series B y C after amortization of Series A	08.11.2016	j	> B+C+k	25.488.303,25	N
<b>2.2 Amortización a Prorrata Serie B (*) / Pro Rata Amortization Series B (*)</b>					S/Y
(i)	08.11.2016	% (B / A)	≥ 3,680%	3,680%	S/Y
(ii)	08.11.2016	% (b / a)	< 2,50%	0,867%	S/Y
(iii)	08.11.2016	i	= 0,00	0,00	S/Y
<b>2.3 Reducción Fondo Reserva Requerido: condiciones (**)</b> Required Cash Reserve reduction: conditions					S/Y
(i)	08.11.2016	c + j	< 0,99xD	140.467.526,23	N
(ii)	08.11.2016	i	< 0,00	0,00	N

(\*) Deben darse todas las condiciones / All conditions must concur

(\*\*) No procede reducción si se da alguna de las condiciones / Do not proceed reduction if any condition concurs

**EL FONDO DE RESERVA SE PODRÍA REDUCIR PERO NO REDUCE, POR QUE EL SALDO ESTÁ EN EL MÍNIMO**

**3 Amortización Anticipada opcional / Optional Early Amortization**

	Fecha datos Data date	Disparador Trigger	Condición Condition	Valor Disparador Trigger value	Opción ejercitada S/N Option exercised Y/N
	08.11.2016	% (a / f)	< 10,00%	13,29%	N

**4 Postergación Intereses Bonos Serie B(P)**

Este Fondo no tiene en el Orden de Prelación de Pagos, Postergación de Intereses

**Anexo a las Cuentas Anuales del ejercicio 2016; Estados Financieros Públicos conforme a la Circular 2/2016 de 20 de abril de la Comisión Nacional del Mercado de Valores.**

Estado S.05.1 Cuadro A

Estado S.05.1 Cuadro B

Estado S.05.1 Cuadro C

Estado S.05.1 Cuadro D

Estado S.05.1 Cuadro E

Estado S.05.1 Cuadro F

Estado S.05.1 Cuadro G

Estado S.05.2 Cuadro A

Estado S.05.2 Cuadro B

Estado S.05.2 Cuadro C

Estado S.05.2 Cuadro D

Estado S.05.2 Cuadro E

Estado S.05.3 Cuadro A

Estado S.05.3 Cuadro B

Estado S.05.4 Cuadro A

Estado S.05.4 Cuadro B

Estado S.05.5 Cuadro A

Estado S.05.5 Cuadro B

Estado S.06 Notas Explicativas

**BANKINTER 4 Fondo de Titulización Hipotecaria**

S.05.1

Denominación Fondo: BANKINTER 4 Fondo de Titulización Hipotecaria

Denominación del compartimento:

Denominación de la gestora: EUROPEA DE TITULIZACION S.A., S.G.F.T.

Estados agregados: NO

Fecha: 31/12/2016

Entidades cedentes de los activos titulizados: BANKINTER, S.A. (WWMYAEQSTOPNV0SUGU82);

**INFORMACION RELATIVA A LOS ACTIVOS TITULIZADOS**

**CUADRO A**

Ratios (%)	Situación actual 31/12/2016								Situación cierre anual anterior 31/12/2015								Hipótesis iniciales folleto/escritura							
	Tasa de activos dudosos		Tasa de fallido		Tasa de recuperación fallidos		Tasa de amortización anticipada		Tasa de activos dudosos		Tasa de fallido		Tasa de recuperación fallidos		Tasa de amortización anticipada		Tasa de activos dudosos		Tasa de fallido		Tasa de recuperación fallidos		Tasa de amortización anticipada	
Participaciones hipotecarias	0380	1,04	0400		0420	0	0440	4,50	1380	1,20	1400		1420		1440	3,41	2380	0	2400	0	2420		2440	6
Certificados de transmisión de hipoteca	0381		0401		0421		0441		1381		1401		1421		1441		2381		2401		2421		2441	
Préstamos hipotecarios	0382		0402		0422		0442		1382		1402		1422		1442		2382		2402		2422		2442	
Cédulas hipotecarias	0383		0403		0423		0443		1383		1403		1423		1443		2383		2403		2423		2443	
Préstamos a promotores	0384		0404		0424		0444		1384		1404		1424		1444		2384		2404		2424		2444	
Préstamos a PYMES	0385		0405		0425		0445		1385		1405		1425		1445		2385		2405		2425		2445	
Préstamos a empresas	0386		0406		0426		0446		1386		1406		1426		1446		2386		2406		2426		2446	
Préstamos corporativos	0387		0407		0427		0447		1387		1407		1427		1447		2387		2407		2427		2447	
Cédulas territoriales	0388		0408		0428		0448		1388		1408		1428		1448		2388		2408		2428		2448	
Bonos de tesorería	0389		0409		0429		0449		1389		1409		1429		1449		2389		2409		2429		2449	
Deuda subordinada	0390		0410		0430		0450		1390		1410		1430		1450		2390		2410		2430		2450	
Créditos AAPP	0391		0411		0431		0451		1391		1411		1431		1451		2391		2411		2431		2451	
Préstamos consumo	0392		0412		0432		0452		1392		1412		1432		1452		2392		2412		2432		2452	
Préstamos automoción	0393		0413		0433		0453		1393		1413		1433		1453		2393		2413		2433		2453	
Cuotas de arrendamiento financiero (leasing)	0394		0414		0434		0454		1394		1414		1434		1454		2394		2414		2434		2454	
Cuentas a cobrar	0395		0415		0435		0455		1395		1415		1435		1455		2395		2415		2435		2455	
Derechos de crédito futuros	0396		0416		0436		0456		1396		1416		1436		1456		2396		2416		2436		2456	
Bonos de titulización	0397		0417		0437		0457		1397		1417		1437		1457		2397		2417		2437		2457	
Cédulas internacionalización	0398		0418		0438		0458		1398		1418		1438		1458		2398		2418		2438		2458	
Otros	0399		0419		0439		0459		1399		1419		1439		1459		2399		2419		2439		2459	

**BANKINTER 4 Fondo de Titulización Hipotecaria**

S.05.1

Denominación Fondo: BANKINTER 4 Fondo de Titulización Hipotecaria

Denominación del compartimento:

Denominación de la gestora: EUROPEA DE TITULIZACION S.A., S.G.F.T.

Estados agregados: NO

Fecha: 31/12/2016

Entidades cedentes de los activos titulizados: BANKINTER, S.A. (WWMYAEQSTOPNV0SUGU82);

**INFORMACION RELATIVA A LOS ACTIVOS TITULIZADOS**

**CUADRO B**

Total Impagados (miles de euros)	Nº de activos		Importe impagado								Principal pendiente no vencido		Otros importes		Deuda Total	
			Principal pendiente vencido		Intereses devengados en contabilidad		Intereses interrumpidos en contabilidad		Total							
Hasta 1 mes	0460	48	0467	13	0474	0	0481	0	0488	13	0495	1.717	0502	1	0509	1.731
De 1 a 3 meses	0461	15	0468	11	0475	1	0482	0	0489	12	0496	708	0503	0	0510	720
De 3 a 6 meses	0462	8	0469	11	0476	0	0483	1	0490	12	0497	332	0504	0	0511	344
De 6 a 9 meses	0463	3	0470	10	0477	0	0484	0	0491	10	0498	82	0505	0	0512	92
De 9 a 12 meses	0464	0	0471	0	0478	0	0485	0	0492	0	0499	0	0506	0	0513	0
Más de 12 meses	0465	21	0472	264	0479	1	0486	18	0493	283	0500	551	0507	0	0514	834
<b>Total</b>	<b>0466</b>	<b>95</b>	<b>0473</b>	<b>309</b>	<b>0480</b>	<b>2</b>	<b>0487</b>	<b>19</b>	<b>0494</b>	<b>330</b>	<b>0501</b>	<b>3.390</b>	<b>0508</b>	<b>1</b>	<b>1515</b>	<b>3.721</b>

Impagados con garantía real (miles de euros)	Nº de activos		Importe impagado								Principal pendiente no vencido		Otros importes		Deuda Total		Valor garantía		Valor Garantía con Tasación > 2 años		% Deuda / v. Tasación	
			Principal pendiente vencido		Intereses devengados en contabilidad		Intereses interrumpidos en contabilidad		Total													
Hasta 1 mes	0515	48	0522	13	0529	0	0536	0	0543	13	0550	1.717	0557	1	0564	1.731	0571	8.654	0578	8.654	0584	20
De 1 a 3 meses	0516	15	0523	11	0530	1	0537	0	0544	12	0551	708	0558	0	0565	720	0572	2.279	0579	2.279	0585	31,59
De 3 a 6 meses	0517	8	0524	11	0531	0	0538	1	0545	12	0552	332	0559	0	0566	344	0573	945	0580	945	0586	36,40
De 6 a 9 meses	0518	3	0525	10	0532	0	0539	0	0546	10	0553	82	0560	0	0567	92	0574	348	0581	348	0587	26,44
De 9 a 12 meses	0519	0	0526	0	0533	0	0540	0	0547	0	0554	0	0561	0	0568	0	0575	0	0582	0	0588	0
Más de 12 meses	0520	21	0527	264	0534	1	0541	18	0548	283	0555	551	0562	0	0569	834	0576	3.036	0583	3.036	0589	27,47
<b>Total</b>	<b>0521</b>	<b>95</b>	<b>0528</b>	<b>309</b>	<b>0535</b>	<b>2</b>	<b>0542</b>	<b>19</b>	<b>0549</b>	<b>330</b>	<b>0556</b>	<b>3.390</b>	<b>0563</b>	<b>1</b>	<b>0570</b>	<b>3.721</b>	<b>0577</b>	<b>15.262</b>			<b>0590</b>	<b>24,38</b>

S.05.1

Denominación Fondo: BANKINTER 4 Fondo de Titulización Hipotecaria

Denominación del compartimento:

Denominación de la gestora: EUROPEA DE TITULIZACION S.A., S.G.F.T.

Estados agregados: NO

Fecha: 31/12/2016

Entidades cedentes de los activos titulizados: BANKINTER, S.A. (VWMYAEQSTOPNV0SUGU82);

**INFORMACION RELATIVA A LOS ACTIVOS TITULIZADOS**

**CUADRO C**

Vida residual de los activos titulizados (miles de euros)	Principal pendiente					
	Situación actual 31/12/2016		Situación cierre anual anterior 31/12/2015		Situación inicial 24/09/2002	
Inferior a 1 año	0600	1.396	1600	1.441	2600	0
Entre 1 y 2 años	0601	916	1601	1.187	2601	78
Entre 2 y 3 años	0602	2.063	1602	1.482	2602	467
Entre 3 y 4 años	0603	5.567	1603	3.093	2603	1.206
Entre 4 y 5 años	0604	9.487	1604	7.346	2604	2.031
Entre 5 y 10 años	0605	50.472	1605	41.240	2605	48.595
Superior a 10 años	0606	61.984	1606	100.253	2606	972.631
<b>Total</b>	0607	<b>131.885</b>	1607	<b>156.042</b>	2607	<b>1.025.008</b>
<b>Vida residual media ponderada (años)</b>	0608	<b>11,01</b>	1608	<b>11,68</b>	2608	<b>20,98</b>

Antigüedad	Principal pendiente					
	Situación actual 31/12/2016		Situación cierre anual anterior 31/12/2015		Situación inicial 24/09/2002	
Antigüedad media ponderada (años)	0609	16,17	1609	15,18	2609	2,04



**BANKINTER 4 Fondo de Titulización Hipotecaria**

<b>S.05.1</b>
<b>Denominación Fondo: BANKINTER 4 Fondo de Titulización Hipotecaria</b>
<b>Denominación del compartimento:</b>
<b>Denominación de la gestora: EUROPEA DE TITULIZACION S.A., S.G.F.T.</b>
<b>Estados agregados: NO</b>
<b>Fecha: 31/12/2016</b>
<b>Entidades cedentes de los activos titulizados: BANKINTER, S.A. (WWMYAEQSTOPNV0SUGU82);</b>

**INFORMACION RELATIVA A LOS ACTIVOS TITULIZADOS**

**CUADRO D**

Importe pendiente activos titulizados / Valor garantía (miles de euros)	Situación actual 31/12/2016				Situación cierre anual anterior 31/12/2015				Situación inicial 24/09/2002			
	Nº de activos vivos		Principal pendiente		Nº de activos vivos		Principal pendiente		Nº de activos vivos		Principal pendiente	
0% - 40%	0620	3.378	0630	102.704	1620	3.677	1630	113.952	2620	1.970	2630	115.293
40% - 60%	0621	430	0631	29.181	1621	608	1631	42.090	2621	3.404	2631	276.107
60% - 80%	0622	0	0632	0	1622	0	1632	0	2622	6.893	2632	633.608
80% - 100%	0623	0	0633	0	1623	0	1633	0	2623	0	2633	0
100% - 120%	0624	0	0634	0	1624	0	1634	0	2624	0	2634	0
120% - 140%	0625	0	0635	0	1625	0	1635	0	2625	0	2635	0
140% - 160%	0626	0	0636	0	1626	0	1636	0	2626	0	2636	0
superior al 160%	0627	0	0637	0	1627	0	1637	0	2627	0	2637	0
<b>Total</b>	0628	<b>3.808</b>	0638	<b>131.885</b>	1628	<b>4.285</b>	1638	<b>156.042</b>	2628	<b>12.267</b>	2638	<b>1.025.008</b>
<b>Media ponderada (%)</b>			0639	<b>29,47</b>			1639	<b>31,48</b>			2639	<b>61,62</b>

**BANKINTER 4 Fondo de Titulización Hipotecaria**

S.05.1

**Denominación Fondo: BANKINTER 4 Fondo de Titulización Hipotecaria**

**Denominación del compartimento:**

**Denominación de la gestora: EUROPEA DE TITULIZACION S.A., S.G.F.T.**

**Estados agregados: NO**

**Fecha: 31/12/2016**

**Entidades cedentes de los activos titulizados: BANKINTER, S.A. (VWMYAEQSTOPNV0SUGU82);**

**INFORMACION RELATIVA A LOS ACTIVOS TITULIZADOS**

**CUADRO E**

Tipos de interés de los activos titulizados (%)	Situación actual 31/12/2016		Situación cierre anual anterior 31/12/2015		Situación inicial 24/09/2002	
Tipo de interés medio ponderado	0650	0,66	1650	0,92	2650	4,22
Tipo de interés nominal máximo	0651	2,67	1651	3,09	2651	5,96
Tipo de interés nominal mínimo	0652	0,21	1652	0,48	2652	3,50

<b>S.05.1</b>
<b>Denominación Fondo: BANKINTER 4 Fondo de Titulización Hipotecaria</b>
<b>Denominación del compartimento:</b>
<b>Denominación de la gestora: EUROPEA DE TITULIZACION S.A., S.G.F.T.</b>
<b>Estados agregados: NO</b>
<b>Fecha: 31/12/2016</b>
<b>Entidades cedentes de los activos titulizados: BANKINTER, S.A. (WWMYAEQSTOPNV0SUGU82);</b>

**INFORMACION RELATIVA A LOS ACTIVOS TITULIZADOS**

**CUADRO F**

Distribución geográfica activos titulizados (miles de euros)	Situación actual 31/12/2016				Situación cierre anual anterior 31/12/2015				Situación inicial 24/09/2002			
	Nº de activos vivos		Principal pendiente		Nº de activos vivos		Principal pendiente		Nº de activos vivos		Principal pendiente	
Andalucía	0660	423	0683	12.048	1660	483	1683	14.064	2660	1.299	2683	87.333
Aragón	0661	63	0684	1.907	1661	75	1684	2.281	2661	226	2684	17.248
Asturias	0662	96	0685	2.373	1662	102	1685	2.810	2662	264	2685	18.505
Baleares	0663	74	0686	2.967	1663	81	1686	3.404	2663	233	2686	20.778
Canarias	0664	161	0687	5.431	1664	179	1687	6.320	2664	469	2687	36.668
Cantabria	0665	84	0688	2.551	1665	94	1688	3.007	2665	266	2688	19.828
Castilla-León	0666	247	0689	6.982	1666	277	1689	8.345	2666	798	2689	59.151
Castilla La Mancha	0667	86	0690	2.352	1667	96	1690	2.873	2667	264	2690	17.888
Cataluña	0668	632	0691	26.452	1668	688	1691	30.693	2668	1.777	2691	163.726
Ceuta	0669		0692		1669		1692		2669		2692	
Extremadura	0670	22	0693	475	1670	27	1693	594	2670	90	2693	5.477
Galicia	0671	201	0694	6.115	1671	211	1694	7.102	2671	519	2694	40.255
Madrid	0672	1.008	0695	40.638	1672	1.156	1695	48.356	2672	3.686	2695	359.622
Melilla	0673		0696		1673		1696		2673		2696	
Murcia	0674	89	0697	2.273	1674	104	1697	2.852	2674	293	2697	18.023
Navarra	0675	27	0698	665	1675	32	1698	918	2675	113	2698	8.611
La Rioja	0676	10	0699	255	1676	10	1699	298	2676	38	2699	2.667
Comunidad Valenciana	0677	309	0700	7.747	1677	368	1700	9.623	2677	1.063	2700	69.283
País Vasco	0678	276	0701	10.654	1678	302	1701	12.502	2678	869	2701	79.945
<b>Total España</b>	0679	<b>3.808</b>	0702	<b>131.885</b>	1679	<b>4.285</b>	1702	<b>156.042</b>	2679	<b>12.267</b>	2702	<b>1.025.008</b>
Otros países Unión Europea	0680		0703		1680		1703		2680		2703	
Resto	0681		0704		1681		1704		2681		2704	
<b>Total general</b>	0682	<b>3.808</b>	0705	<b>131.885</b>	1682	<b>4.285</b>	1705	<b>156.042</b>	2682	<b>12.267</b>	2705	<b>1.025.008</b>

**BANKINTER 4 Fondo de Titulización Hipotecaria**

<b>S.05.1</b>
<b>Denominación Fondo: BANKINTER 4 Fondo de Titulización Hipotecaria</b>
<b>Denominación del compartimento:</b>
<b>Denominación de la gestora: EUROPEA DE TITULIZACION S.A., S.G.F.T.</b>
<b>Estados agregados: NO</b>
<b>Fecha: 31/12/2016</b>
<b>Entidades cedentes de los activos titulizados: BANKINTER, S.A. (VWMYAEQSTOPNV0SUGU82);</b>

**INFORMACION RELATIVA A LOS ACTIVOS TITULIZADOS**

**CUADRO G**

Concentración	Situación actual 31/12/2016				Situación cierre anual anterior 31/12/2015				Situación inicial 24/09/2002			
	Porcentaje		CNAE		Porcentaje		CNAE		Porcentaje		CNAE	
Diez primeros deudores/emisores con más concentración	0710	1,28			1710	1,14			2710	0,29		
Sector	0711		0712		1711		1712		2711		2712	

**BANKINTER 4 Fondo de Titulización Hipotecaria**

S.05.2

Denominación Fondo: BANKINTER 4 Fondo de Titulización Hipotecaria

Denominación del compartimento:

Denominación de la gestora: EUROPEA DE TITULIZACION S.A., S.G.F.T.

Estados agregados: NO

Periodo de la declaración: 31/12/2016

Mercados de cotización de los valores emitidos: AIAF

**INFORMACION RELATIVA A LAS OBLIGACIONES Y OTROS VALORES EMITIDOS**

**CUADRO A**

(miles de euros)		Situación actual 31/12/2016			Situación cierre anual anterior 31/12/2015			Situación inicial 24/09/2002					
Serie	Denominación serie	Nº de pasivos emitidos		Nominal pendiente	Nº de pasivos emitidos		Nominal pendiente	Nº de pasivos emitidos		Nominal pendiente			
		0720	0721	0722	1720	1721	1722	2720	2721	2722			
ES0313919005	SERIEA	9.876	12.000	116.083	9.876	14.000	140.185	9.876	100.000	987.600			
ES0313919013	SERIEB	215	20.000	4.272	215	24.000	5.159	215	100.000	21.500			
ES0313919021	SERIEC	159	100.000	15.900	159	100.000	15.900	159	100.000	15.900			
<b>Total</b>		0723	10.250	0724	136.255	1723	10.250	1724	161.244	2723	10.250	2724	1.025.000

<b>S.05.2</b>
<b>Denominación Fondo: BANKINTER 4 Fondo de Titulización Hipotecaria</b>
<b>Denominación del compartimento:</b>
<b>Denominación de la gestora: EUROPEA DE TITULIZACION S.A., S.G.F.T.</b>
<b>Estados agregados: NO</b>
<b>Periodo de la declaración: 31/12/2016</b>
<b>Mercados de cotización de los valores emitidos: AIAF</b>

**INFORMACION RELATIVA A LAS OBLIGACIONES Y OTROS VALORES EMITIDOS**

**CUADRO B**

(miles de euros)			Intereses						Principal pendiente				Total Pendiente	Correcciones de valor por repercusión de pérdidas			
Serie	Denominación serie	Grado de subordinación	Índice de referencia	Margen	Tipo aplicado	Intereses Acumulados	Intereses impagados	Serie devenga Intereses en el periodo	Principal no vencido	Principal impagado							
		0730	0731	0732	0733	0734	0735	0742	0736	0737	0738	0739					
ES0313919005	SERIEA	NS	Euribor 03 meses	0,22	0	0	0	NO	116.083	0	116.083	0					
ES0313919013	SERIEB	S	Euribor 03 meses	0,45	0,14	1	0	NO	4.272	0	4.273	0					
ES0313919021	SERIEC	S	Euribor 03 meses	1,20	0,89	19	0	NO	15.900	0	15.919	0					
<b>Total</b>						0740	20	0741	0	0743	136.255	0744	0	0745	136.275	0746	0

	Situación actual 31/12/2016		Situación cierre anual anterior 31/12/2015		Situación inicial 24/09/2002	
Tipo de interés medio ponderado de las obligaciones y otros valores emitidos (%)	0747	0,14	0748	0,33	0749	3,48

S.05.2

Denominación Fondo: BANKINTER 4 Fondo de Titulización Hipotecaria

Denominación del compartimento:

Denominación de la gestora: EUROPEA DE TITULIZACION S.A., S.G.F.T.

Estados agregados: NO

Periodo de la declaración: 31/12/2016

Mercados de cotización de los valores emitidos: AIAF

**INFORMACION RELATIVA A LAS OBLIGACIONES Y OTROS VALORES EMITIDOS**

**CUADRO C**

(miles de euros)		Situación actual 31/12/2016								Situación periodo comparativo anterior 31/12/2015							
Serie	Denominación serie	Amortización principal				Intereses				Amortización principal				Intereses			
		Pagos del periodo		Pagos acumulados		Pagos del periodo		Pagos acumulados		Pagos del periodo		Pagos acumulados		Pagos del periodo		Pagos acumulados	
		0750	0751	0752	0753	0750	0751	0752	0753	1750	1751	1752	1753	1754	1755	1756	1757
ES0313919005	SERIEA	5.202	871.517	0	152.950												
ES0313919013	SERIEB	191	17.228	2	5.276												
ES0313919021	SERIEC	0	0	37	6.612												
<b>Total</b>		0754	5.393	0755	888.745	0756	39	0757	164.838	1754		1755		1756		1757	

**BANKINTER 4 Fondo de Titulización Hipotecaria**

<b>S.05.2</b>
<b>Denominación Fondo: BANKINTER 4 Fondo de Titulización Hipotecaria</b>
<b>Denominación del compartimento:</b>
<b>Denominación de la gestora: EUROPEA DE TITULIZACION S.A., S.G.F.T.</b>
<b>Estados agregados: NO</b>
<b>Periodo de la declaración: 31/12/2016</b>
<b>Mercados de cotización de los valores emitidos: AIAF</b>

**INFORMACION RELATIVA A LAS OBLIGACIONES Y OTROS VALORES EMITIDOS**

**CUADRO D**

Serie	Denominación Serie	Fecha último cambio de calificación crediticia	Agencia de calificación crediticia (2)	Calificación		
				Situación actual 31/12/2016	Situación cierre anual anterior 31/12/2015	Situación inicial 24/09/2002
				0762	0763	0764
ES0313919005	SERIEA	23/02/2015	MDY	Aa2sf	Aa2sf	Aaa
ES0313919005	SERIEA	31/12/2015	SYP	AA-sf	AA-sf	AAA
ES0313919013	SERIEB	14/05/2016	MDY	Aa2sf	Aa3sf	A2
ES0313919013	SERIEB	31/12/2015	SYP	AA-sf	AA-sf	A+
ES0313919021	SERIEC	14/05/2016	MDY	Baa3sf	Ba1sf	Baa3
ES0313919021	SERIEC	18/02/2015	SYP	B-sf	B-sf	BBB+



**BANKINTER 4 Fondo de Titulización Hipotecaria**

<b>S.05.2</b>
<b>Denominación Fondo: BANKINTER 4 Fondo de Titulización Hipotecaria</b>
<b>Denominación del compartimento:</b>
<b>Denominación de la gestora: EUROPEA DE TITULIZACION S.A., S.G.F.T.</b>
<b>Estados agregados: NO</b>
<b>Periodo de la declaración: 31/12/2016</b>
<b>Mercados de cotización de los valores emitidos: AIAF</b>

**INFORMACION RELATIVA A LAS OBLIGACIONES Y OTROS VALORES EMITIDOS**

**CUADRO E**

Vida residual de las obligaciones y otros valores emitidos por el Fondo (miles de euros)	Principal pendiente				
	Situación actual 31/12/2016		Situación cierre anual anterior 31/12/2015		Situación inicial 24/09/2002
Inferior a 1 año	0765		1765		2765
Entre 1 y 2 años	0766		1766		2766
Entre 2 y 3 años	0767		1767		2767
Entre 3 y 4 años	0768		1768		2768
Entre 4 y 5 años	0769		1769		2769
Entre 5 y 10 años	0770		1770		2770
Superior a 10 años	0771	136.255	1771	161.244	2771
<b>Total</b>	<b>0772</b>	<b>136.255</b>	<b>1772</b>	<b>161.244</b>	<b>2772</b>
<b>Vida residual media ponderada (años)</b>	<b>0773</b>	<b>21,88</b>	<b>1773</b>	<b>22,88</b>	<b>36,16</b>

S.05.3

**Denominación Fondo: BANKINTER 4 Fondo de Titulización Hipotecaria**

**Denominación del compartimento:**

**Denominación de la gestora: EUROPEA DE TITULIZACION S.A., S.G.F.T.**

**Estados agregados: NO**

**Fecha: 31/12/2016**

**OTRA INFORMACIÓN SOBRE EL FONDO**

**CUADRO A**

Información sobre las mejoras crediticias del Fondo	Situación actual 31/12/2016		Situación cierre anual anterior 31/12/2015		Situación inicial 24/09/2002	
	Código	Valor	Código	Valor	Código	Valor
1 Importe del Fondo de Reserva constituido (miles de euros)	0775	5.125	1775	5.125	2775	
1.1 Importe mínimo del Fondo de Reserva (miles de euros)	0776	5.125	1776	5.125	2776	
1.2 Porcentaje que representa el Fondo de Reserva constituido sobre el total de pasivos emitidos (%)	0777	3,76	1777	3,18	2777	
1.3 Denominación de la contrapartida	0778	SGSE	1778	SGSE	2778	
1.4 Rating de la contrapartida	0779	A3/A-	1779	A3/A-	2779	
1.5 Rating requerido de la contrapartida	0780		1780		2780	
2 Importe disponible de la línea/s de liquidez (miles de euros)	0781		1781		2781	
2.1 Porcentaje que representa el importe disponible de la línea de liquidez sobre el total de pasivos emitidos (%)	0782		1782		2782	
2.2 Denominación de la contrapartida	0783		1783		2783	
2.3 Rating de la contrapartida	0784		1784		2784	
2.4 Rating requerido de la contrapartida	0785		1785		2785	
3 Importe de los pasivos emitidos garantizados por avales (miles de euros)	0786		1786		2786	
3.1 Porcentaje que representan los avales sobre el total de los pasivos emitidos (%)	0787		1787		2787	
3.2 Denominación de la entidad avalista	0788		1788		2788	
3.3 Rating del avalista	0789		1789		2789	
3.4 Rating requerido del avalista	0790		1790		2790	
4 Subordinación de series (S/N)	0791	S	1791	S	2791	S
4.1 Porcentaje del importe pendiente de las series no subordinadas sobre el importe pendiente del total bonos (%)	0792	85,20	1792	86,94	2792	96,35
5 Importe máximo de riesgo cubierto por garantías financieras adquiridas (miles de euros)	0793		1793		2793	
5.1 Denominación de la contrapartida	0794		1794		2794	
5.2 Rating de la contrapartida	0795		1795		2795	
5.3 Rating requerido de la contrapartida	0796		1796		2796	

**BANKINTER 4 Fondo de Titulización Hipotecaria**

S.05.3

Denominación Fondo: BANKINTER 4 Fondo de Titulización Hipotecaria

Denominación del compartimento:

Denominación de la gestora: EUROPEA DE TITULIZACION S.A., S.G.F.T.

Estados agregados: NO

Fecha: 31/12/2016

**OTRA INFORMACIÓN SOBRE EL FONDO**

**CUADRO B**

PERMUTAS FINANCIERAS		Importe a pagar por el fondo		Importe a pagar por la contrapartida		Valor razonable (miles de euros)			Otras características	
	Contrapartida	Periodicidad liquidación	Tipo de interés anual	Nocional	Tipo de interés anual	Nocional	Situación actual 31/12/2016	Situación cierre anual anterior 31/12/2015	Situación inicial 24/09/2002	
	0800	0801	0802	0803	0804	0805	0806	1806	2806	3806
Permuta de intereses	BANKINTER	trimestral	Intereses ordinarios vencidos, pagados o no, correspondientes al índice referencia.	Saldo vivo Bonos	Euribor 3 M	Saldo vivo Bonos	-1.540	-1.742	-1.495	
<b>Total</b>							0808 -1.540	0809 -1.742	0810 -1.495	

S.05.3

Denominación Fondo: BANKINTER 4 Fondo de Titulización Hipotecaria

Denominación del compartimento:

Denominación de la gestora: EUROPEA DE TITULIZACION S.A., S.G.F.T.

Estados agregados: NO

Fecha: 31/12/2016

**OTRA INFORMACIÓN SOBRE EL FONDO**

**CUADRO B**

GARANTÍAS FINANCIERAS EMITIDAS Naturaleza riesgo cubierto	Importe máximo del riesgo cubierto (miles de euros)						Valor en libros (miles de euros)						Otras características	
	Situación actual 31/12/2016		Situación cierre anual anterior 31/12/2015		Situación inicial 24/09/2002		Situación actual 31/12/2016		Situación cierre anual anterior 31/12/2015		Situación inicial 24/09/2002			
Préstamos hipotecarios	0811		1811		2811		0829		1829		2829		3829	
Cédulas hipotecarias	0812		1812		2812		0830		1830		2830		3830	
Préstamos a promotores	0813		1813		2813		0831		1831		2831		3831	
Préstamos a PYMES	0814		1814		2814		0832		1832		2832		3832	
Préstamos a empresas	0815		1815		2815		0833		1833		2833		3833	
Préstamos corporativos	0816		1816		2816		0834		1834		2834		3834	
Cédulas territoriales	0817		1817		2817		0835		1835		2835		3835	
Bonos de tesorería	0818		1818		2818		0836		1836		2836		3836	
Deuda subordinada	0819		1819		2819		0837		1837		2837		3837	
Créditos AAPP	0820		1820		2820		0838		1838		2838		3838	
Préstamos consumo	0821		1821		2821		0839		1839		2839		3839	
Préstamos automoción	0822		1822		2822		0840		1840		2840		3840	
Cuotas de arrendamiento financiero (leasing)	0823		1823		2823		0841		1841		2841		3841	
Cuentas a cobrar	0824		1824		2824		0842		1842		2842		3842	
Derechos de crédito futuros	0825		1825		2825		0843		1843		2843		3843	
Bonos de titulización	0826		1826		2826		0844		1844		2844			
<b>Total</b>	0827		1827		2827		0845		1845		2845		3845	

S.05.4

Denominación Fondo: BANKINTER 4 Fondo de Titulización Hipotecaria

Denominación del compartimento:

Denominación de la gestora: EUROPEA DE TITULIZACION S.A., S.G.F.T.

Estados agregados: NO

Fecha: 31/12/2016

**INFORME DE CUMPLIMIENTO DE LAS REGLAS DE FUNCIONAMIENTO DEL FONDO**

**CUADRO A**

Concepto	Meses impago		Días impago		Importe impagado acumulado				Ratio				Ref. Folleto			
					Situación actual 31/12/2016		Situación cierre anual anterior 31/12/2015		Situación actual 31/12/2016		Situación cierre anual anterior 31/12/2015				Última Fecha Pago	
1. Activos Morosos por impagos con antigüedad igual o superior a	7000		7002	90	7003	1.250	7006	1.414	7009	0,95	7012	0,91	7015	0,97		
2. Activos Morosos por otras razones					7004	0	7007	0	7010	0	7013	0	7016	0		
Total Morosos					7005	1.250	7008	1.414	7011	0,95	7014	0,91	7017	0,97	7018	Capítulo II. Epígrafe 11.3.4.5.2º. a.
3. Activos Fallidos por impagos con antigüedad igual o superior a	7019	18	7020		7021	563	7024	550	7027	0,43	7030	0,35	7033	0,42		
4. Activos Fallidos por otras razones					7022	0	7025	0	7028	0	7031	0	7034	0		
Total Fallidos					7023	563	7026	550	7029	0,43	7032	0,35	7035	0,42	7036	No definido

Otras ratios relevantes	Ratio				Ref. Folleto	
	Situación actual 31/12/2016		Situación cierre anual anterior 31/12/2015			
	0850		1850		2850	3850
	0851		1851		2851	3851
	0852		1852		2852	3852
	0853		1853		2853	3853

S.05.4

Denominación Fondo: BANKINTER 4 Fondo de Titulización Hipotecaria

Denominación del compartimento:

Denominación de la gestora: EUROPEA DE TITULIZACION S.A., S.G.F.T.

Estados agregados: NO

Fecha: 31/12/2016

**INFORME DE CUMPLIMIENTO DE LAS REGLAS DE FUNCIONAMIENTO DEL FONDO**


**CUADRO B**

TRIGGERS	Límite	% Actual	Última Fecha Pago	Referencia Folleto
Amortización secuencial: series	0854	0858	1858	2858
Serie B	2,50	0,95	0,87	Referencia del folleto: V.4.2 2.Aplicación
Diferimiento/postergamiento intereses: series	0855	0859	1859	2859
No Reducción del Fondo de Reserva	0856	0860	1860	2860
OTROS TRIGGERS	0857	0861	1861	2861

Cuadro de texto libre

**CUADRO C**

Informe cumplimiento reglas de funcionamiento

Contiene  
  
Información adicional  
en fichero adjunto

**BANKINTER 4 Fondo de Titulización Hipotecaria**

<b>S.05.5</b>
<b>Denominación Fondo: BANKINTER 4 Fondo de Titulización Hipotecaria</b>
<b>Denominación del compartimento:</b>
<b>Denominación de la gestora: EUROPEA DE TITULIZACION S.A., S.G.F.T.</b>
<b>Estados agregados: NO</b>
<b>Fecha: 31/12/2016</b>

**INFORMACION RELATIVA A COMISIONES**

**CUADRO A**

Comisión	Contrapartida		Importe fijo (miles de euros)		Criterios determinación de la comisión				Máximo (miles de euros)		Mínimo (miles de euros)		Periodicidad pago según folleto / escritura		Condiciones iniciales folleto / escritura emisión		Otras consideraciones	
					Base de cálculo		% anual											
Comisión sociedad gestora	0862	Europea de Titulización	1862		2862		3862		4862	53	5862	12	6862	Trimestral	7862	S	8862	
Comisión administrador	0863	BANKINTER	1863		2863	Saldo Vivo medio diario de los Préstamos hipotecarios	3863	0,010	4863		5863		6863	Trimestral	7863	S	8863	
Comisión del agente financiero/pagos	0864	Société Générale, sucursal en España	1864	2	2864		3864		4864		5864		6864	Trimestral	7864	N	8864	Adicionalmente, 50 € por cada devolución de retenciones fiscales
Otras	0865		1865		2865		3865		4865		5865		6865		7865		8865	

<b>S.05.5</b>
<b>Denominación Fondo: BANKINTER 4 Fondo de Titulización Hipotecaria</b>
<b>Denominación del compartimento:</b>
<b>Denominación de la gestora: EUROPEA DE TITULIZACION S.A., S.G.F.T.</b>
<b>Estados agregados: NO</b>
<b>Fecha: 31/12/2016</b>

**INFORMACION RELATIVA A COMISIONES**

**CUADRO B**

Forma de cálculo		
1 Diferencia ingresos y gastos (S/N)	0866	S
2 Diferencia cobros y pagos (S/N)	0867	N
3 Otros (S/N)	0868	N
3.1 Descripción	0869	
Contrapartida	0870	BANKINTER
Capítulo folleto emisión (sólo Fondos con folleto de emisión)	0871	Capítulo V.3.8

Derterminada por diferencia entre ingresos y gastos (miles de euros)		Fecha cálculo										Total	
		31/12/2016											
<b>Ingresos y gastos del periodo de cálculo</b>	0872	<b>31/12/2016</b>											
Margen de intereses	0873	243											243
Deterioro de activos financieros (neto)	0874	0											0
Dotaciones a provisiones (neto)	0875	0											0
Ganancias (pérdidas) de activos no corrientes en venta	0876	-8											-8
Otros ingresos y gastos excepto comisión variable y repercusión de pérdidas (ganancias)	0877	-91											-91
Total ingresos y gastos excepto comisión variable, impuesto sobre beneficios y repercusión de pérdidas (ganancias) (A)	0878	144											144
Impuesto sobre beneficios (-) (B)	0879	0											0
Repercusión de ganancias (-) (C)	0880	0											0
Comisión variable devengada en cuenta de pérdidas y ganancias (-) (D)	0881	-144											-144
Repercusión de pérdidas (+) (-)[(A)+(B)+(C)+(D)]	0882	0											0
Comisión variable pagada	0883	182											182
Comisión variable impagada en el periodo de cálculo	0884	0											0



<b>S.05.5</b>
<b>Denominación Fondo: BANKINTER 4 Fondo de Titulización Hipotecaria</b>
<b>Denominación del compartimento:</b>
<b>Denominación de la gestora: EUROPEA DE TITULIZACION S.A., S.G.F.T.</b>
<b>Estados agregados: NO</b>
<b>Fecha: 31/12/2016</b>

**INFORMACION RELATIVA A COMISIONES**

**CUADRO B**

Derterminada diferencia entre cobros y pagos (miles de euros)		Fecha cálculo										Total	
Cobros y pagos del periodo de cálculo, según folleto	0885												
Saldo inicial	0886												
Cobros del periodo	0887												
Pagos por gastos y comisiones, distintas de la comisión variable	0888												
Pagos por derivados	0889												
Retención importe Fondo de Reserva	0890												
Pagos por las obligaciones y otros valores emitidos	0891												
Pagos por deudas con entidades de crédito	0892												
Resto pagos/retenciones	0893												
Saldo disponible	0894												
Liquidación de comisión variable	0895												

MIEMBROS DEL CONSEJO DE ADMINISTRACIÓN DE LA SOCIEDAD GESTORA

---

D. Luis Manuel Megías Pérez  
Presidente

---

D. Ignacio Echevarría Soriano  
Vicepresidente

---

D. Diego Martín Peña

---

D. Juan Isusi Garteiz Gogeoasca

---

D. Carlos Goicoechea Argul

---

D. Sergio Fernández Sanz

---

D. Mario Masiá Vicente

---

D. Antonio Muñoz Calzada en representación de  
Bankinter, S.A.

---

D. Ignacio Benloch Fernández-Cuesta en representación  
de Banco Cooperativo Español, S.A.

---

D. Arturo Miranda Martín en representación de  
Aldermanbury Investments Limited

Diligencia: El Consejo de Administración de Europea de Titulización, S.A., S.G.F.T., en sesión del 29 de marzo de 2017, ha formulado y aprobado las Cuentas Anuales integradas por balance, cuenta de pérdidas y ganancias, estados de flujos de efectivo, estado de ingresos y gastos reconocidos y memoria e informe de gestión (incluidos los Anexos) de BANKINTER 4 Fondo de Titulización Hipotecaria, correspondientes al ejercicio cerrado a 31 de diciembre de 2016, contenidos en las 71 páginas anteriores, numeradas de la 1 a la 49, a excepción de los Anexos que están contenidos en las 22 páginas siguientes y así han firmado el presente documento.

Madrid, 29 de marzo de 2017

---

D. Ángel Munilla López  
Secretario no Consejero