

# **MBS BANCAJA 4 Fondo de Titulización de Activos**

Cuentas Anuales e Informe de Gestión  
correspondientes al ejercicio 2016, junto  
con el Informe de Auditoría Independiente

## INFORME DE AUDITORÍA INDEPENDIENTE DE CUENTAS ANUALES

Al Consejo de Administración de EUROPEA DE TITULIZACIÓN, S.A., S.G.F.T. (en adelante, la Sociedad Gestora):

### **Informe sobre las cuentas anuales**

Hemos auditado las cuentas anuales adjuntas de MBS BANCAJA 4 Fondo de Titulización de Activos (en adelante, el Fondo), que comprenden el balance a 31 de diciembre de 2016, la cuenta de pérdidas y ganancias, el estado de flujos de efectivo, el estado de ingresos y gastos reconocidos y la memoria correspondientes al ejercicio terminado en dicha fecha.

#### *Responsabilidad de los administradores de la Sociedad Gestora en relación con las cuentas anuales del Fondo*

Los administradores de la Sociedad Gestora del Fondo son responsables de formular y aprobar las cuentas anuales del Fondo adjuntas, de forma que expresen la imagen fiel del patrimonio, de la situación financiera y de los resultados del Fondo, de conformidad con el marco normativo de información financiera aplicable a la entidad en España, que se identifica en la Nota 2 de la memoria adjunta, y del control interno que consideren necesario para permitir la preparación de cuentas anuales del Fondo libres de incorrección material, debida a fraude o error.

#### *Responsabilidad del auditor*

Nuestra responsabilidad es expresar una opinión sobre las cuentas anuales del Fondo adjuntas basada en nuestra auditoría. Hemos llevado a cabo nuestra auditoría de conformidad con la normativa reguladora de la auditoría de cuentas vigente en España. Dicha normativa exige que cumplamos los requerimientos de ética, así como que planifiquemos y ejecutemos la auditoría con el fin de obtener una seguridad razonable de que las cuentas anuales del Fondo están libres de incorrecciones materiales.

Una auditoría requiere la aplicación de procedimientos para obtener evidencia de auditoría sobre los importes y la información revelada en las cuentas anuales. Los procedimientos seleccionados dependen del juicio del auditor, incluida la valoración de los riesgos de incorrección material en las cuentas anuales, debida a fraude o error. Al efectuar dichas valoraciones del riesgo, el auditor tiene en cuenta el control interno relevante para la formulación por parte de los administradores de la Sociedad Gestora de las cuentas anuales del Fondo, con el fin de diseñar los procedimientos de auditoría que sean adecuados en función de las circunstancias, y no con la finalidad de expresar una opinión sobre la eficacia de dicho control interno. Una auditoría también incluye la evaluación de la adecuación de las políticas contables aplicadas y de la razonabilidad de las estimaciones contables realizadas por la dirección, así como la evaluación de la presentación de las cuentas anuales tomadas en su conjunto.

Consideramos que la evidencia de auditoría que hemos obtenido proporciona una base suficiente y adecuada para nuestra opinión de auditoría.

#### *Opinión*

En nuestra opinión, las cuentas anuales adjuntas expresan, en todos los aspectos significativos, la imagen fiel del patrimonio y de la situación financiera del Fondo a 31 de diciembre de 2016, así como de sus resultados y flujos de efectivo correspondientes al ejercicio anual terminado en dicha fecha, de conformidad con el marco normativo de información financiera que resulta de aplicación y, en particular, con los principios y criterios contables contenidos en el mismo.

#### *Párrafo de énfasis*

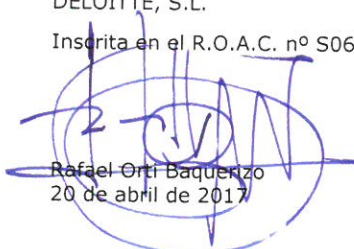
Llamamos la atención sobre la Nota 4 de la memoria adjunta, en la que se describe el volumen de derechos de crédito dudosos y fallidos del Fondo, para los que los Administradores de la Sociedad Gestora han estimado unas necesidades de correcciones de valor por deterioro que se indican en la mencionada Nota. Como consecuencia de lo anterior y de las condiciones establecidas para la amortización de los bonos, el Fondo ha dispuesto parcialmente del Fondo de Reserva constituido con el fin de atender a sus obligaciones de pago, situándose éste por debajo del mínimo requerido al 31 de diciembre de 2016, según se indica en la Nota 6 de la memoria adjunta. Asimismo, tal y como se indica en la Nota 3-g de la memoria adjunta, el Fondo ha procedido a repercutir la diferencia entre los ingresos y gastos devengados, teniendo en cuenta el orden inverso de dicha prelación de pagos, a los pasivos del Fondo. Esta cuestión no modifica nuestra opinión.

### **Informe sobre otros requerimientos legales y reglamentarios**

El informe de gestión adjunto del ejercicio 2016 contiene las explicaciones que los administradores de la Sociedad Gestora consideran oportunas sobre la situación del Fondo, la evolución de sus negocios y sobre otros asuntos y no forma parte integrante de las cuentas anuales. Hemos verificado que la información contable que contiene el citado informe de gestión concuerda con la de las cuentas anuales del ejercicio 2016. Nuestro trabajo como auditores se limita a la verificación del informe de gestión con el alcance mencionado en este mismo párrafo y no incluye la revisión de información distinta de la obtenida a partir de los registros contables del Fondo.

DELOITTE, S.L.

Inscrita en el R.O.A.C. nº S0692



Rafael Ortíz Baquerizo  
20 de abril de 2017



DELOITTE, S.L.

Año 2017 Nº 01/17/29865  
SELLO CORPORATIVO: 96,00 EUR

## MBS BANCAJA 4 Fondo de Titulación de Activos

## BALANCES AL 31 DE DICIEMBRE DE 2016 Y 2015 (NOTAS 1, 2 y 3)

(Miles de Euros)

ACTIVO	Nota	31/12/2016	31/12/2015 (*)	PASIVO	Nota	31/12/2016	31/12/2015 (*)
<b>ACTIVO NO CORRIENTE</b>		<b>534.964</b>	<b>608.619</b>	<b>PASIVO NO CORRIENTE</b>		<b>543.991</b>	<b>615.111</b>
<b>Activos financieros a largo plazo</b>		<b>534.964</b>	<b>608.619</b>	<b>Provisiones a largo plazo</b>		-	-
Activos titulizados	4	534.964	608.619	<b>Pasivos financieros a largo plazo</b>	7	<b>543.991</b>	<b>615.111</b>
Participaciones hipotecarias	-	-	-	Obligaciones y otros valores negociables	-	537.635	608.892
Certificados de transmisión hipotecaria	496.178	561.037	561.037	Series no subordinadas	-	-	-
Préstamos hipotecarios	-	-	-	Series subordinadas	-	537.635	608.892
Cédulas hipotecarias	-	-	-	Correcciones de valor por repercusión de pérdidas (-)	-	-	-
Préstamos a promotores	-	-	-	Intereses y gastos devengados no vencidos	-	-	-
Préstamos a PYMES	-	-	-	Ajustes por operaciones de cobertura	-	-	-
Préstamos a empresas	-	-	-	Deudas con entidades de crédito	-	-	-
Cédulas territoriales	-	-	-	Préstamo subordinado	-	-	-
Créditos AAPP	-	-	-	Crédito línea de liquidez dispuesta	-	-	-
Préstamos Consumo	-	-	-	Otras deudas con entidades de crédito	-	-	-
Préstamos automoción	-	-	-	Correcciones de valor por repercusión de pérdidas (-)	-	-	-
Cuotas de arrendamiento financiero (leasing)	-	-	-	Intereses y gastos devengados no vencidos	-	-	-
Cuentas a cobrar	-	-	-	Ajustes por operaciones de cobertura	-	-	-
Bonos de titulación	-	-	-	Derivados	14	6.356	6.219
Otros	-	-	-	Derivados de cobertura	-	6.356	6.219
Intereses y gastos devengados no vencidos	-	-	-	Correcciones de valor por repercusión de pérdidas (-)	-	-	-
Activos dudosos -principal-	39.155	48.040	48.040	Otros pasivos financieros	-	-	-
Activos dudosos -intereses-	-	-	-	Garantías financieras	-	-	-
Correcciones de valor por deterioro de activos (-)	(369)	(458)	(458)	Correcciones de valor por repercusión de pérdidas (-)	-	-	-
Ajustes por operaciones de cobertura	-	-	-	Otros	-	-	-
Derivados	-	-	-	<b>Pasivos por impuesto diferido</b>		-	-
Derivados de cobertura	-	-	-			-	-
Otros activos financieros	-	-	-	<b>PASIVO CORRIENTE</b>		<b>95.312</b>	<b>104.968</b>
Garantías financieras	-	-	-	<b>Pasivos vinculados con activos no corrientes mantenidos para la venta</b>		-	-
Otros	-	-	-	<b>Provisiones a corto plazo</b>		-	-
<b>Activos por impuesto diferido</b>		-	-	<b>Pasivos financieros a corto plazo</b>		<b>64.744</b>	<b>73.841</b>
<b>Otros activos no corrientes</b>		-	-	Obligaciones y otros valores negociables	7	55.842	63.881
		-	-	Series no subordinadas	-	-	-
		-	-	Series subordinadas	-	51.428	60.210
<b>ACTIVO CORRIENTE</b>		<b>96.651</b>	<b>103.707</b>	Correcciones de valor por repercusión de pérdidas (-)	-	-	-
<b>Activos no corrientes mantenidos para la venta</b>		-	-	Intereses y gastos devengados no vencidos	-	173	329
<b>Activos financieros a corto plazo</b>		<b>56.429</b>	<b>58.976</b>	Ajustes por operaciones de cobertura	-	-	-
Activos titulizados	4	56.042	58.359	Intereses vencidos e impagados	-	4.241	3.342
Participaciones hipotecarias	-	-	-	Deudas con entidades de crédito	8	1.497	1.473
Certificados de transmisión hipotecaria	46.754	49.361	49.361	Préstamo subordinado	-	1.360	1.360
Préstamos hipotecarios	-	-	-	Crédito línea de liquidez dispuesta	-	-	-
Cédulas hipotecarias	-	-	-	Otras deudas con entidades de crédito	-	-	-
Préstamos a promotores	-	-	-	Correcciones de valor por repercusión de pérdidas (-)	-	-	-
Préstamos a PYMES	-	-	-	Intereses y gastos devengados no vencidos	-	4	5
Préstamos a empresas	-	-	-	Ajustes por operaciones de cobertura	-	-	-
Cédulas territoriales	-	-	-	Intereses vencidos e impagados	-	133	108
Créditos AAPP	-	-	-	Derivados	14	1.669	1.888
Préstamos Consumo	-	-	-	Derivados de cobertura	-	1.669	1.888
Préstamos automoción	-	-	-	Correcciones de valor por repercusión de pérdidas (-)	-	-	-
Cuotas de arrendamiento financiero (leasing)	-	-	-	Otros pasivos financieros	-	5.736	6.599
Cuentas a cobrar	-	-	-	Acreedores y otras cuentas a pagar	10	5.736	6.599
Bonos de titulación	-	-	-	Garantías financieras	-	-	-
Otros	-	-	-	Otros	-	-	-
Intereses y gastos devengados no vencidos	294	416	416	Correcciones de valor por repercusión de pérdidas (-)	-	-	-
Intereses vencidos e impagados	16	25	25	<b>Ajustes por periodificaciones</b>	9	<b>30.568</b>	<b>31.127</b>
Activos dudosos -principal-	8.853	8.344	8.344	Comisiones	-	30.556	31.115
Activos dudosos -intereses-	209	295	295	Comisión sociedad gestora	-	16	18
Correcciones de valor por deterioro de activos (-)	(84)	(82)	(82)	Comisión administrador	-	703	640
Ajustes por operaciones de cobertura	-	-	-	Comisión agente financiero/pagos	-	-	-
Derivados	-	-	-	Comisión variable	-	30.456	30.457
Derivados de cobertura	-	-	-	Otras comisiones del cedente	-	-	-
Otros activos financieros	387	617	617	Correcciones de valor por repercusión de pérdidas (-)	-	(619)	-
Deudores y otras cuentas a cobrar	387	617	617	Otros	-	12	12
Garantías financieras	-	-	-	<b>AJUSTES REPERCUTIDOS EN BALANCE DE INGRESOS Y GASTOS RECONOCIDOS</b>	11	<b>(7.688)</b>	<b>(7.753)</b>
Otros	-	-	-	Coberturas de flujos de efectivo	14	(7.688)	(7.753)
<b>Ajustes por periodificaciones</b>		-	-	Otros ingresos/ganancias y gastos/pérdidas reconocidos	-	-	-
Comisiones	-	-	-			-	-
Otros	-	-	-	<b>TOTAL ACTIVO</b>		<b>631.615</b>	<b>712.326</b>
<b>Efectivo y otros activos líquidos equivalentes</b>	6	<b>40.222</b>	<b>44.731</b>	<b>TOTAL PASIVO</b>		<b>631.615</b>	<b>712.326</b>
Tesorería	40.222	44.731	44.731			-	-
Otros activos líquidos equivalentes	-	-	-			-	-

(\*) Se presenta, única y exclusivamente, a efectos comparativos.

Las Notas 1 a 16 y el Anexo descritos en la Memoria adjunta forman parte integrante del balance al 31 de diciembre de 2016.

## MBS BANCAJA 4 Fondo de Titulización de Activos

**CUENTAS DE PÉRDIDAS Y GANANCIAS CORRESPONDIENTES A LOS EJERCICIOS  
ANUALES TERMINADOS EL 31 DE DICIEMBRE DE 2016 Y 2015 (NOTAS 1, 2 y 3)**

(Miles de Euros)

	Nota	Ejercicio 2016	Ejercicio 2015 (*)
<b>Intereses y rendimientos asimilados</b>		<b>6.270</b>	<b>9.053</b>
Activos titulizados	4	6.270	9.050
Otros activos financieros	6	-	3
<b>Intereses y cargas asimilados</b>		<b>(1.088)</b>	<b>(2.206)</b>
Obligaciones y otros valores emitidos	7	(1.025)	(2.178)
Deudas con entidades de crédito	8	(24)	(28)
Otros pasivos financieros	6	(39)	-
<b>Resultado de operaciones de cobertura de flujos de efectivo (neto)</b>	14	<b>(1.937)</b>	<b>(2.375)</b>
<b>MARGEN DE INTERESES</b>		<b>3.245</b>	<b>4.472</b>
<b>Resultado de operaciones financieras (neto)</b>		-	-
Resultados de derivados de negociación		-	-
Otros ajustes de valoración en carteras a VR con cambios en PyG		-	-
Activos financieros disponibles para la venta		-	-
Otros		-	-
<b>Diferencias de cambio (neto)</b>		-	-
<b>Otros ingresos de explotación</b>		-	-
<b>Otros gastos de explotación</b>	12	<b>(185)</b>	<b>(4.291)</b>
Servicios exteriores		(26)	(28)
Servicios de profesionales independientes		(24)	(28)
Servicios bancarios y similares		-	-
Publicidad y propaganda		-	-
Otros servicios		(2)	-
Tributos		-	-
Otros gastos de gestión corriente	9	(159)	(4.263)
Comisión sociedad gestora		(88)	(98)
Comisión administrador		(63)	(72)
Comisión agente financiero/pagos		(8)	(10)
Comisión variable		-	(4.083)
Otras comisiones del cedente		-	-
Otros gastos		-	-
<b>Deterioro de activos financieros (neto)</b>		<b>(3.679)</b>	<b>(181)</b>
Deterioro neto de activos titulizados	4	(3.679)	(181)
Deterioro neto de otros activos financieros		-	-
<b>Dotaciones a provisiones (neto)</b>		-	-
<b>Ganancias (pérdidas) de activos no corrientes en venta</b>		-	-
<b>Repercusión de pérdidas (ganancias)</b>	9	<b>619</b>	-
<b>RESULTADO ANTES DE IMPUESTOS</b>		-	-
Impuesto sobre beneficios		-	-
<b>RESULTADO DEL EJERCICIO</b>		-	-

(\*) Se presenta, única y exclusivamente, a efectos comparativos.

Las Notas 1 a 16 y el Anexo descritos en la Memoria adjunta forman parte integrante de la cuenta de pérdidas y ganancias del ejercicio 2016.

## MBS BANCAJA 4 Fondo de Titulización de Activos

**ESTADOS DE FLUJOS DE EFECTIVO CORRESPONDIENTES A LOS EJERCICIOS ANUALES  
TERMINADOS EL 31 DE DICIEMBRE DE 2016 Y 2015 (NOTAS 1, 2 Y 3)**

(Miles de Euros)

	Ejercicio 2016	Ejercicio 2015 (*)
<b>FLUJOS DE EFECTIVO PROVENIENTES DE ACTIVIDADES DE EXPLOTACIÓN</b>	<b>4.025</b>	<b>5.063</b>
<b>Flujo de caja neto por intereses de las operaciones</b>	<b>4.149</b>	<b>5.202</b>
Intereses cobrados de los activos titulizados	6.424	9.365
Intereses pagados por las obligaciones y otros valores emitidos	(283)	(1.457)
Cobros por operaciones de derivados de cobertura	-	224
Pagos por operaciones de derivados de cobertura	(1.953)	(2.933)
Intereses cobrados de otros activos financieros	-	-
Intereses pagados por deudas con entidades de crédito	-	-
Otros intereses cobrados/pagados (neto)	(39)	3
<b>Comisiones y gastos por servicios financieros pagados</b>	<b>(98)</b>	<b>(110)</b>
Comisión sociedad gestora	(90)	(100)
Comisión administrador	-	-
Comisión agente financiero/pagos	(8)	(10)
Comisión variable	-	-
Otras comisiones	-	-
<b>Otros flujos de caja provenientes de actividades de explotación</b>	<b>(26)</b>	<b>(29)</b>
Pagos por garantías financieras	-	-
Cobros por garantías financieras	-	-
Pagos por operaciones de derivados de negociación	-	-
Cobros por operaciones de derivados de negociación	-	-
Otros pagos de explotación	(26)	(29)
Otros cobros de explotación	-	-
<b>FLUJOS DE EFECTIVO PROCEDENTES DE ACTIVIDADES INVERSIÓN/FINANCIACIÓN</b>	<b>(8.534)</b>	<b>2.121</b>
<b>Flujos de caja netos por emisión de valores de titulización</b>	-	-
<b>Flujos de caja por adquisición de activos financieros</b>	-	-
<b>Flujos de caja netos por amortizaciones y procedentes de otros activos</b>	<b>(7.669)</b>	<b>3.298</b>
Cobros por amortización ordinaria de activos titulizados	39.180	41.058
Cobros por amortización anticipada de activos titulizados	25.524	49.232
Cobros por amortización previamente impagada de activos titulizados	7.667	9.985
Cobros por amortización de activos previamente clasificados como fallidos	-	46
Cobros netos procedentes de activos recibidos por ejecución de garantías	-	-
Pagos por amortización de obligaciones y otros valores emitidos	(80.040)	(97.023)
<b>Otros flujos provenientes de operaciones del Fondo</b>	<b>(865)</b>	<b>(1.177)</b>
Cobros por concesión de deudas con entidades de crédito	-	-
Pagos por amortización deudas con entidades de crédito	-	-
Pagos a Administraciones públicas	-	-
Otros cobros y pagos	(865)	(1.177)
<b>INCREMENTO/DISMINUCIÓN DE EFECTIVO O EQUIVALENTES</b>	<b>(4.509)</b>	<b>7.184</b>
<b>Efectivo o equivalentes al comienzo del periodo</b>	<b>44.731</b>	<b>37.547</b>
<b>Efectivo o equivalentes al final del periodo</b>	<b>40.222</b>	<b>44.731</b>

(\*) Se presenta, única y exclusivamente, a efectos comparativos.

Las Notas 1 a 16 y el Anexo descritos en la Memoria adjunta forman parte integrante del estado de flujos de efectivo del ejercicio 2016.

## MBS BANCAJA 4 Fondo de Titulización de Activos

**ESTADOS DE INGRESOS Y GASTOS RECONOCIDOS CORRESPONDIENTES A LOS EJERCICIOS ANUALES  
TERMINADOS EL 31 DE DICIEMBRE DE 2016 Y 2015 (NOTAS 1, 2 y 3)**

(Miles de Euros)

	Ejercicio 2016	Ejercicio 2015 (*)
<b>Activos financieros disponibles para la venta</b>		
Ganancias (pérdidas) por valoración	-	-
Importe bruto de las ganancias (pérdidas) por valoración	-	-
Efecto fiscal	-	-
Importes transferidos a la cuenta de pérdidas y ganancias	-	-
Otras reclasificaciones	-	-
Importes repercutidos a la cuenta de pasivo en el periodo	-	-
<b>Total ingresos y gastos reconocidos por activos financieros disponibles para la venta</b>	-	-
<b>Cobertura de los flujos de efectivo</b>		
Ganancias (pérdidas) por valoración	(1.872)	507
Importe bruto de las ganancias (pérdidas) por valoración	(1.872)	507
Efecto fiscal	-	-
Importes transferidos a la cuenta de pérdidas y ganancias	1.937	2.375
Otras reclasificaciones	-	-
Importes repercutidos a la cuenta de pasivo en el periodo	(65)	(2.882)
<b>Total ingresos y gastos reconocidos por coberturas contables</b>	-	-
<b>Otros ingresos/ganancias y gastos/pérdidas reconocidos</b>		
Importe de otros ingresos/ganancias y gastos/pérdidas reconocidos directamente en el balance en el periodo	-	-
Importe bruto de las ganancias (pérdidas) por valoración	-	-
Efecto fiscal	-	-
Importes transferidos a la cuenta de pérdidas y ganancias	-	-
Importes repercutidos a la cuenta de pasivo en el periodo	-	-
<b>Total ingresos y gastos reconocidos por otros ingresos/ganancias</b>	-	-
<b>TOTAL DE INGRESOS Y GASTOS RECONOCIDOS</b>	-	-

(\*) Se presenta, única y exclusivamente, a efectos comparativos.

Las Notas 1 a 16 y el Anexo descritos en la Memoria adjunta forman parte integrante del estado de ingresos y gastos reconocidos del ejercicio 2016.

## MBS BANCAJA 4 Fondo de Titulización de Activos

Memoria correspondiente al  
ejercicio anual terminado el  
31 de diciembre de 2016

### 1. Reseña del Fondo

MBS BANCAJA 4 Fondo de Titulización de Activos (en adelante el Fondo) se constituyó mediante escritura pública el 27 de abril de 2007, agrupando Certificados de Transmisión de Hipoteca por importe total de 1.850.138 miles de euros. Con la misma fecha se procedió a la emisión de Bonos de Titulización, por importe de 1.873.100 miles de euros, siendo la fecha de desembolso que marca el inicio del devengo de los intereses de los Bonos el 4 de mayo de 2007.

Con fecha 26 de abril de 2007, la Comisión Nacional del Mercado de Valores inscribió en sus registros el folleto informativo de constitución del Fondo y de emisión de los Bonos.

El Fondo constituye un patrimonio separado y cerrado, carente de personalidad jurídica, que está integrado en cuanto a su activo por los Certificados de Transmisión de Hipoteca que agrupa, la Cuenta de Tesorería, y en cuanto a su pasivo, por los Bonos de Titulización emitidos y el Préstamo para Gastos Iniciales, en cuantía y condiciones financieras tales que el valor patrimonial neto del Fondo sea nulo.

Europea de Titulización, S.A., Sociedad Gestora de Fondos de Titulización, tiene a su cargo la administración y representación legal del Fondo. Asimismo, de conformidad con la normativa legal aplicable, le corresponde en calidad de gestora de negocios ajenos, la representación y defensa de los intereses de los titulares de los Bonos emitidos con cargo al Fondo y de los restantes acreedores del mismo. Europea de Titulización, S.A., Sociedad Gestora de Fondos de Titulización (en adelante la "Sociedad Gestora") figura inscrita en el registro especial de la Comisión Nacional del Mercado de Valores con el número 2.

La Entidad Cedente de los activos titulizados es Bancaja (en adelante "la Entidad Cedente"), entidad integrada en el Grupo Banco Financiero y de Ahorros, en virtud del contrato de integración para la constitución de un Grupo Contractual suscrito entre Bancaja, Caja de Ahorros y Monte de Piedad de Madrid (actualmente Bankia, S.A.), Caja Insular de Ahorros de Canarias, Caja de Ahorros y Monte de Piedad de Ávila, Caixa d'Estalvis Laietana, Caja de Ahorros y Monte de Piedad de Segovia y Caja de Ahorros de La Rioja, y al que se adhirió posteriormente Banco Financiero y de Ahorros, S.A., como entidad cabecera del mencionado Grupo, que se articula en torno a la figura de un Sistema Institucional de Protección ("SIP").

Adicionalmente, Banco Financiero y de Ahorros, S.A. realizó una segregación del negocio bancario, excluyendo determinados activos, a favor de Bankia, S.A. Como consecuencia de lo anterior, Bankia, S.A., en virtud del principio de sucesión universal sobre el que se articula la segregación, sustituye a Bancaja en todos los derechos, obligaciones y funciones recogidas en la documentación suscrita del Fondo, entre los que se encuentran la gestión y administración de los activos titulizados del Fondo.

La Entidad Cedente obtendrá una cantidad variable y subordinada que se devengará trimestralmente igual a la diferencia entre los ingresos y gastos del Fondo. En el caso de que dicho margen de intermediación fuese negativo, se repercutirá de acuerdo a lo indicado en la Nota 3-g.

La entidad depositaria de los certificados de transmisión hipotecaria es la Entidad Cedente.

La cuenta de tesorería del Fondo se deposita en Citibank International LTD, Sucursal en España (véase Nota 6), y Bancaja (actualmente Bankia, S.A.) concedió un préstamo subordinado al Fondo (véase Nota 8). Actualmente, BNP Paribas Securities Services, Sucursal en España asume las funciones de agente financiero (véase Nota 9). Adicionalmente, el Fondo tiene contratados dos derivados de cobertura con BNP Paribas, S.A. (véase Nota 14).

## **2. Bases de presentación de las cuentas anuales**

Con fecha 1 de mayo de 2016 entró en vigor la Circular 2/2016, de 20 de abril, de la Comisión Nacional del Mercado de Valores, sobre normas contables, cuentas anuales, estados financieros públicos y estados reservados de información estadística de los fondos de titulización, que desarrolla el contenido, forma y demás condiciones de elaboración y publicación de las obligaciones de información financiera y contable que establece la Ley 5/2015, de 27 de abril, derogando la Circular 2/2009 de 25 de marzo de la Comisión Nacional del Mercado de Valores (marco normativo de información financiera aplicado en la formulación de las cuentas anuales del Fondo correspondientes al ejercicio 2015). En este sentido, la aplicación del nuevo marco normativo de información financiera en la formulación de las presentes cuentas anuales no ha supuesto un impacto significativo con respecto al aplicado en la formulación de las cuentas anuales correspondientes al ejercicio anterior (Circular 2/2009, de 25 de marzo, de la Comisión Nacional del Mercado de Valores), no habiendo sufrido modificaciones significativas los criterios de contabilización ni los modelos de estados financieros públicos.

### **a) *Imagen fiel***

Las Cuentas Anuales comprenden el balance, la cuenta de pérdidas y ganancias, el estado de ingresos y gastos reconocidos, el estado de flujos de efectivo y la memoria, de la que forman parte los estados financieros públicos S.05.1, S.05.2, S.05.3, S.05.5 y el apartado correspondiente a las notas explicativas del estado S.06, adjuntos en el Anexo. Las cuentas anuales se han preparado a partir de los registros contables que del Fondo mantiene su Sociedad Gestora y se formulan de acuerdo con el marco normativo de información financiera que resulta de aplicación al Fondo, que es el establecido en la Circular 2/2016, de 20 de abril, de la Comisión Nacional del Mercado de Valores, de forma que muestran la imagen fiel de la situación financiera del Fondo al 31 de diciembre de 2016 y de los resultados de sus operaciones y de los flujos de efectivo que se han generado durante el ejercicio terminado en esa fecha.

Las cuentas anuales del Fondo han sido formuladas y aprobadas por los Administradores de su Sociedad Gestora, en su reunión celebrada el 29 de marzo de 2017.

Considerando la magnitud de las cifras que aparecen en estas cuentas anuales, los Administradores de la Sociedad Gestora del Fondo han formulado las mismas incluyendo los valores expresados en miles de euros.

### **b) *Principios contables no obligatorios aplicados***

Los Administradores de la Sociedad Gestora del Fondo han formulado estas cuentas anuales teniendo en consideración los principios contables y las normas contables de aplicación obligatoria que tienen un efecto significativo en las mismas. No existe ningún principio contable o criterio de valoración que, siendo obligatorio, haya dejado de aplicarse. Adicionalmente, no se han aplicado principios contables no obligatorios.

### **c) *Aspectos críticos de la valoración y estimación de la incertidumbre***

Los resultados son sensibles a los principios y políticas contables, criterios de valoración y estimaciones seguidos por los Administradores de la Sociedad Gestora del Fondo para la elaboración de las cuentas anuales. Los principales principios y políticas contables y criterios de valoración se indican en la Nota 3.

En la elaboración de las cuentas anuales del Fondo se han utilizado, ocasionalmente, estimaciones realizadas por los Administradores de la Sociedad Gestora para cuantificar algunos de los activos, pasivos, ingresos y gastos que figuran registrados en ellas. Básicamente, estas estimaciones se refieren a la evaluación de posibles pérdidas por deterioro que, en su caso, puedan tener determinados activos (véanse Notas 3-c y 4), al valor razonable de determinados instrumentos financieros (véanse Notas 3.b.iii y 14) y a la cancelación anticipada, en su caso. A pesar de que estas estimaciones se han realizado sobre la base de la mejor información disponible al cierre del ejercicio 2016, es posible que acontecimientos que puedan tener



lugar en el futuro obliguen a modificarlas (al alza o a la baja) en los próximos ejercicios, lo que se realizaría, en su caso, de forma prospectiva, de acuerdo con la normativa contable en vigor.

**d) Comparación de la información**

Los Administradores de la Sociedad Gestora del Fondo presentan, a efectos comparativos, con cada una de las cifras que se desglosan en las presentes cuentas anuales, además de las cifras del ejercicio 2016, las correspondientes al ejercicio anterior, tal y como se establece en el apartado 7 de la Norma 28ª de la Circular 2/2016, de 20 de abril, por lo que, la información contenida en esta Memoria referida al ejercicio 2015 se presenta, exclusivamente, a efectos comparativos con la información relativa al ejercicio 2016. En este sentido, la información correspondiente al ejercicio 2015, que fue formulada aplicando el marco normativo de información financiera existente en ese momento (Circular 2/2009, de 25 de marzo), ha sido adaptada para su presentación, a efectos comparativos, de acuerdo con el nuevo marco normativo de información financiera aplicado en la formulación de las presentes cuentas anuales (Circular 2/2016, de 20 de abril). Si bien, dicha modificación no ha supuesto un impacto significativo.

**e) Agrupación de partidas**

Determinadas partidas del balance, de la cuenta de pérdidas y ganancias, del estado de flujos de efectivo y del estado de ingresos y gastos reconocidos se presentan de forma agrupada para facilitar su comprensión, si bien, en determinados casos, se ha incluido la información desagregada en las correspondientes notas de la memoria.

**f) Corrección de errores**

En la elaboración de estas cuentas anuales no se ha puesto de manifiesto ningún error significativo que haya supuesto la reexpresión de los importes incluidos en las cuentas anuales del ejercicio 2015.

**g) Cambios en criterios contables**

Tal y como se ha indicado anteriormente, la aplicación del nuevo marco normativo de información financiera no ha supuesto cambios de criterios contables significativos respecto a los aplicados en el ejercicio 2015. Asimismo, durante el ejercicio 2016 no se han producido cambios de criterios contables de otra naturaleza significativos respecto a los aplicados en el ejercicio 2015.

**h) Impacto medioambiental**

Dada la actividad a la que se dedica el Fondo, éste no tiene responsabilidades, gastos, activos, ni provisiones o contingencias de carácter medioambiental que pudieran ser significativos en relación con la situación financiera y los resultados del mismo. Por este motivo, no se incluyen desgloses específicos en la presente memoria respecto a información de cuestiones medioambientales.

**i) Empresa en funcionamiento**

Los Administradores han considerado que la gestión del Fondo continuará en un futuro previsible, por lo que la aplicación de los principios y criterios contables no tiene el propósito de determinar el valor del patrimonio neto a efectos de su transmisión global o parcial, ni el importe resultante en caso de su liquidación total. Asimismo, dada la naturaleza de los activos y pasivos del Fondo, no se espera que se produzcan diferencias significativas cuando se efectúe la liquidación de los mismos.

**j) Hechos posteriores**

Con posterioridad al cierre del ejercicio 2016, y hasta la formulación de estas cuentas anuales, no se ha producido ningún hecho significativo no descrito en las restantes notas de esta memoria que tenga un efecto significativo en dichas cuentas anuales.

**3. Normas de registro y valoración**

En la elaboración de las cuentas anuales del Fondo, correspondientes al ejercicio 2016, se han aplicado los siguientes principios, políticas contables y criterios de valoración, de acuerdo con lo establecido en la Circular 2/2016, de 20 de abril:

**a) Definición y clasificación de los instrumentos financieros a efectos de su presentación y valoración***i. Definición*

Un “instrumento financiero” es un contrato que da lugar a un activo financiero en una entidad y, simultáneamente, a un pasivo financiero o instrumento de capital en otra entidad.

Un “derivado financiero” es un instrumento financiero cuyo valor cambia como respuesta a los cambios en una variable observable de mercado (tal como un tipo de interés, de cambio, el precio de un instrumento financiero o un índice de mercado, incluyendo las calificaciones crediticias), cuya inversión inicial es muy pequeña en relación a otros instrumentos financieros con respuesta similar a los cambios en las condiciones de mercado y que se liquida, generalmente, en una fecha futura.

*ii. Clasificación de los activos financieros*

Los activos financieros se desglosan, a efectos de su presentación y valoración, en los siguientes epígrafes del balance:

- Efectivo y otros activos líquidos equivalentes: Este epígrafe incluye las cuentas corrientes mantenidas por el Fondo en instituciones financieras, para poder desarrollar su actividad, que incluyen, en su caso, el fondo de reserva mantenido por el Fondo para hacer frente a sus obligaciones de pago.
- Activos titulizados: Incluye los activos cedidos al Fondo como consecuencia del proceso de titulización y se clasifican, a efectos de su valoración, como “Préstamos y partidas a cobrar”.
- Derivados de cobertura: Incluye, en su caso, el valor razonable, a favor del Fondo, de los derivados designados como instrumentos de cobertura en coberturas contables.
- Deudores y otras cuentas a cobrar: Recoge, en su caso, la totalidad de los activos titulizados y cuentas deudoras que por cualquier concepto, diferente de los anteriores, ostente el Fondo frente a terceros. La totalidad de los deudores se clasifican, a efectos de su valoración, como “Préstamos y partidas a cobrar”.

*iii. Clasificación de los pasivos financieros*

Los pasivos financieros se desglosan, a efectos de su presentación y valoración, en los siguientes epígrafes del balance:

- Obligaciones y otros valores negociables: Incluye, en su caso, las obligaciones, bonos y pagarés emitidos por el Fondo, con el fin de financiar la adquisición de sus activos financieros. Se clasifican, a efectos de su valoración, como “Débitos y partidas a pagar”.

- Deudas con entidades de crédito: Incluye, en su caso, las deudas contraídas con entidades de crédito, con el fin de financiar su actividad y se clasifican, a efectos de valoración, como “Débitos y partidas a pagar”.
- Derivados de cobertura: Incluye, en su caso, el valor razonable, en contra del Fondo, de los derivados designados como instrumentos de cobertura en coberturas contables.
- Acreedores y otras cuentas a pagar: Recoge, en su caso, la totalidad de las cuentas a pagar y débitos, que no deban ser clasificados en otros epígrafes. Se clasifican, a efectos de su valoración, como “Débitos y partidas a pagar”.

## **b) Reconocimiento y valoración de los activos y pasivos financieros**

### *i. Reconocimiento y valoración de los activos financieros*

Los activos financieros clasificados, a efectos de su valoración, como “Préstamos y partidas a cobrar” se valoran, inicialmente, por su “valor razonable” (que salvo evidencia en contrario será el precio de la transacción), incluyendo los costes de transacción directamente atribuibles a la operación. Posteriormente, dichos activos se valoran por su coste amortizado, contabilizándose los intereses devengados en el epígrafe “Intereses y rendimientos asimilados” de la cuenta de pérdidas y ganancias mediante el método del tipo de interés efectivo. No obstante, aquellas partidas cuyo importe se espera recibir en un plazo no superior a tres meses se valoran a su valor nominal siempre y cuando el efecto de no actualizar los flujos de efectivo sea totalmente inmaterial.

### *ii. Reconocimiento y valoración de los pasivos financieros*

Los pasivos financieros clasificados, a efectos de su valoración, como “Débitos y partidas a pagar”, se valoran, inicialmente, por su “valor razonable” (que salvo evidencia en contrario será el precio de la transacción) incluyendo los costes de transacción directamente atribuibles a la operación. Posteriormente, dichos pasivos se valoran por su coste amortizado, contabilizándose los intereses devengados en el epígrafe “Intereses y cargas asimilados” de la cuenta de pérdidas y ganancias mediante el método del tipo de interés efectivo. No obstante, aquellas partidas cuyo importe se espera pagar en un plazo inferior a tres meses se valoran a su valor nominal siempre y cuando el efecto de no actualizar los flujos de efectivo sea totalmente inmaterial.

Se considerarán, en su caso, costes directamente atribuibles a las emisiones los costes de dirección y aseguramiento de la emisión, la comisión inicial de la Sociedad Gestora si hubiere, las tasas del Órgano Regulador, los costes de registro de los folletos de emisión y los costes derivados de la admisión a negociación de los valores emitidos, entre otros.

### *iii. Operaciones de cobertura*

El Fondo utiliza, en su caso, los derivados financieros para la gestión de los riesgos de sus activos y pasivos (“derivados de cobertura”).

Para que un derivado financiero se considere de cobertura, necesariamente tiene que:

1. Cubrir uno de los siguientes tipos de riesgo:
  - a. De variaciones en el valor razonable de los activos y pasivos debidas a oscilaciones, entre otras, en el tipo de interés y/o tipo de cambio al que se encuentre sujeto la posición o saldo a cubrir (“cobertura de valores razonables”);

- b. De alteraciones en los flujos de efectivo estimados con origen en los activos y pasivos financieros, compromisos y transacciones altamente probables que se prevea llevar a cabo (“cobertura de flujos de efectivo”).
2. Eliminar eficazmente algún riesgo inherente al elemento o posición cubierto durante todo el plazo previsto de cobertura, lo que implica que:
  - a. En el momento de la contratación de la cobertura se espera que, en condiciones normales, ésta actúe con un alto grado de eficacia (“eficacia prospectiva”).
  - b. Exista una evidencia suficiente de que la cobertura fue realmente eficaz durante toda la vida del elemento o posición cubierto (“eficacia retrospectiva”).
3. Haberse documentado adecuadamente que la contratación del derivado financiero tuvo lugar específicamente para servir de cobertura de determinados saldos o transacciones y la forma en que se pensaba conseguir y medir esa cobertura siempre que esta forma sea coherente con la gestión de los riesgos propios que lleva a cabo el Fondo.

Las operaciones de cobertura realizadas por el Fondo corresponden, en su caso, a coberturas de flujos de efectivo. Por lo que respecta a las diferencias de valoración de las coberturas de los flujos de efectivo, la parte eficaz de la variación del valor del instrumento de cobertura se registra transitoriamente en el epígrafe “Ajustes repercutidos en el balance de ingresos y gastos reconocidos” del pasivo del balance, hasta el momento en que ocurran las transacciones previstas; registrándose entonces en la cuenta de pérdidas y ganancias. La variación de valor de los derivados de cobertura por la parte ineficaz de la misma se registra directamente en la cuenta de pérdidas y ganancias.

Si un derivado asignado como de cobertura, bien por su finalización, por su ineffectividad o por cualquier otra causa, no cumple los requisitos indicados anteriormente, a efectos contables, dicho derivado pasa a ser considerado como un “derivado de negociación”.

Cuando se interrumpe la “cobertura de flujos de efectivo”, el resultado acumulado del instrumento de cobertura, reconocido en el epígrafe “Ajustes repercutidos en el balance de ingresos y gastos reconocidos – Coberturas de flujos de efectivo” del pasivo del balance (mientras la cobertura era efectiva), se continuará reconociendo en dicho epígrafe hasta que la transacción cubierta ocurra, momento en el que se registrará en resultados; salvo que se prevea que no se va a realizar la transacción, en cuyo caso se registran inmediatamente en resultados.

La eficacia de la cobertura de los derivados de cobertura queda establecida por medio de los análisis de efectividad realizados conforme a la metodología de comparación, para verificar que los cambios producidos por la variación en el valor razonable o en los flujos de efectivo entre el instrumento de cobertura y el elemento cubierto se mantiene en los parámetros razonables a lo largo de la vida de las operaciones, cumpliendo así las previsiones establecidas en el momento de la contratación.

La fuente de riesgo de modelo más importante en los derivados proviene de la estimación de la correlación entre probabilidades de impago. El Credit Valuation Adjustment (CVA) es un ajuste a la valoración como consecuencia del riesgo asociado a la exposición crediticia que se asume con cada contrapartida. Por otro lado, el Debit Valuation Adjustment (DVA) es un ajuste como consecuencia del riesgo propio del Fondo que asumen sus contrapartidas.

Como norma general, el cálculo de CVA es el producto de la exposición esperada positiva por la probabilidad de incumplimiento, multiplicando el resultado por la severidad, es decir, por la pérdida estimada en caso de incumplimiento de la contraparte. Análogamente, el DVA se calcula como el producto de la exposición esperada negativa por las probabilidades de incumplimiento y multiplicando el resultado por la severidad de los activos del Fondo. Ambos cálculos están realizados sobre todo el periodo de la exposición potencial.

Dado que el riesgo de crédito propio (DVA) se está incorporando en el nocional del swap, no ha sido preciso ningún ajuste adicional por dicho concepto.

En relación con el CVA, dicho riesgo de contraparte se ve atenuado por la exigencia de constitución de depósitos de garantía u otro tipo de colateral en el supuesto de que se incumplan niveles mínimos de rating de las contrapartes, con lo que el impacto de considerar dicho aspecto no ha sido significativo.

#### *iv. Registro de resultados*

Como norma general, las variaciones en el valor razonable de los activos y pasivos financieros se registran con contrapartida en la cuenta de pérdidas y ganancias; diferenciando entre las que tienen su origen en el devengo de intereses y conceptos asimilados (que se registran en los capítulos "Intereses y rendimientos asimilados" o "Intereses y cargas asimiladas", según proceda); y las que correspondan a otras causas, que se registran, por su importe neto, en el capítulo "Resultado de Operaciones Financieras" de dicha cuenta de pérdidas y ganancias.

El reconocimiento en la cuenta de pérdidas y ganancias del devengo de intereses se interrumpe para todos los instrumentos de deuda calificados individualmente como dudosos.

#### *v. Valor razonable de los activos y pasivos financieros*

Dada la naturaleza y composición de los activos y pasivos financieros del Fondo, excluidos los derivados financieros cuya descripción se detalla en el apartado iii. de esta Nota, los vencimientos residuales de aquellos activos y pasivos financieros remunerados, en su caso, a tipo fijo, así como la desviación porcentual existente con respecto a los tipos de interés actuales de mercado, el valor razonable de los activos y de los pasivos y activos financieros del Fondo al 31 de diciembre de 2016 y 2015 no difiere significativamente de sus correspondientes valores en libros a dichas fechas.

### **c) Deterioro del valor de los activos financieros**

#### *i. Definición*

Un activo financiero se considera deteriorado (y, consecuentemente, se corrige su valor en libros para reflejar el efecto de su deterioro) cuando existe una evidencia objetiva de que se ha producido un evento, o el efecto combinado de varios de ellos, que dan lugar a un impacto negativo en los flujos de efectivo futuros que se estimaron en el momento de formalizarse la transacción.

En la estimación de los flujos de efectivo futuros de instrumentos que cuenten con garantías reales, siempre que éstas se hayan considerado en la cesión del instrumento o figuren en la información facilitada a los titulares de los pasivos emitidos por el Fondo, se tendrán en cuenta los flujos que se obtendrían de su realización menos el importe de los costes necesarios para su obtención y posterior venta, con independencia de la probabilidad de la ejecución de la garantía.

Como criterio general, la corrección del valor en libros de los instrumentos financieros, por causa de su deterioro, se efectúa con cargo a la cuenta de pérdidas y ganancias del periodo en el que tal deterioro se manifiesta, utilizando una contrapartida compensadora para corregir el valor de los activos. Las recuperaciones de las pérdidas por deterioro previamente registradas, en caso de producirse, se reconocen en la cuenta de pérdidas y ganancias del periodo en el que el deterioro deja de existir o se reduce y tendrán como límite el valor en libros del instrumento financiero que estaría reconocido en la fecha de reversión si no se hubiese registrado el deterioro del valor.

Cuando se considera remota la recuperación de cualquier importe registrado, éste se da de baja del balance, sin perjuicio de las actuaciones que pueda llevar a cabo el Fondo para intentar conseguir su cobro hasta tanto no se hayan extinguido definitivamente sus derechos; sea por prescripción, condonación u otras causas.

De acuerdo con lo previsto en la Circular 2/2016, de 20 de abril, en el cálculo de las pérdidas por deterioro de un grupo de activos financieros se prevé la posibilidad de utilizar modelos basados en métodos estadísticos. En este sentido, la Sociedad Gestora del Fondo considera que la metodología más representativa para la estimación del deterioro de los activos financieros del Fondo teniendo en cuenta las características de dichos activos es la basada en la estimación de los porcentajes de deterioro, de acuerdo con la antigüedad de la deuda vencida e impagada y con el calendario previsto en la Norma 13ª de la Circular 2/2016, de 20 de abril de la Comisión Nacional del Mercado de Valores.

*ii. Instrumentos de deuda valorados a su coste amortizado*

El importe de las pérdidas por deterioro experimentadas por estos instrumentos coincide con la diferencia entre sus respectivos valores en libros y los valores actuales de sus flujos de efectivo futuros previstos, y se presentan minorando los saldos de los activos que corrigen.

El proceso de evaluación de las posibles pérdidas por deterioro de estos activos se lleva a cabo individualmente para todos los instrumentos de deuda.

**d) Periodificaciones (activo y pasivo)**

En el caso del activo, corresponden, en su caso, a las comisiones pagadas por anticipado, en concepto de gestión del Fondo y de administración de los activos o de los bonos emitidos que estén pendientes de devengo.

En el caso del pasivo, corresponden, en su caso, a las comisiones de gestión del Fondo y de administración de los activos titulizados o de los bonos emitidos, así como la remuneración variable correspondiente a la Entidad Cedente, devengadas en el periodo al que se refiere el balance y que se encuentran pendientes de pago a dicha fecha.

Asimismo, estos epígrafes del balance incluirán, en su caso, gastos e ingresos de diversa naturaleza devengados en el periodo y pendientes de pago o cobro, respectivamente.

**e) Reconocimiento de ingresos y gastos**

Seguidamente se resumen los criterios más significativos utilizados por el Fondo, para el reconocimiento de sus ingresos y gastos:

*i. Ingresos y gastos por intereses*

Con carácter general, los ingresos y gastos por intereses se reconocen contablemente en los capítulos "Intereses y rendimientos asimilados" e "Intereses y cargas asimilados" de la cuenta de pérdidas y ganancias, respectivamente, en función de su periodo de devengo, por aplicación del método del tipo de interés efectivo, a excepción de los intereses correspondientes a inversiones dudosas, morosas o en litigio, que se registran en el momento efectivo del cobro.

*ii. Ingresos y gastos no financieros*

Se reconocen contablemente de acuerdo con el criterio de devengo.

*iii. Comisiones, honorarios y conceptos asimilados*

Estos ingresos y gastos se reconocen en la cuenta de pérdidas y ganancias con criterios distintos, según sea su naturaleza. Los más significativos son:

- Las comisiones variables vinculadas al servicio de intermediación financiera por parte de la Entidad Cedente se describen en el apartado f. de esta Nota.
- Los que tienen su origen en transacciones o servicios, tales como los prestados por la Sociedad Gestora, que se prolongan en el tiempo, se difieren durante la vida de tales transacciones o servicios.
- Los que surgen en la prestación de un servicio que se ejecuta en un acto singular, se reconocen cuando se realiza el acto singular que los origina.
- Los vinculados a activos y pasivos financieros valorados a su valor razonable con cambios en pérdidas y ganancias, se reconocen en el momento de su cobro.

#### **f) Remuneración variable**

La remuneración variable como consecuencia de la intermediación financiera se determina como la diferencia positiva, si la hubiese, entre los ingresos y los gastos, incluidas las pérdidas de ejercicios anteriores, si las hubiese, devengados por el Fondo de acuerdo al cierre de su contabilidad, que incluyen, entre otros, las pérdidas por deterioro y sus reversiones y cualquier otro rendimiento o retribución devengado en el periodo, distinto de esta remuneración variable a percibir por la Entidad Cedente, u otro beneficiario, de acuerdo con la documentación constitutiva del Fondo. Se exceptúan de dicha diferencia la propia remuneración variable y el gasto por impuesto sobre beneficios, en su caso.

Cuando la diferencia obtenida entre los ingresos y gastos devengados sea positiva, se utilizará en primer lugar, para detraer, en su caso, las pérdidas de periodos anteriores que hubieran sido repercutidas a los pasivos del Fondo. Si tras la detracción, continúan existiendo pasivos corregidos por imputación de pérdidas, no se procederá a registrar remuneración variable alguna. En consecuencia, sólo se producirá el devengo y registro de la remuneración variable cuando no existan pasivos corregidos por imputación de pérdidas.

#### **g) Repercusión de pérdidas**

Cuando la diferencia obtenida entre los ingresos y gastos devengados, conforme al apartado f) anterior, sea negativa, se repercute a los pasivos emitidos por el Fondo, a través de la cuenta correctora de pasivo "Correcciones de valor por repercusión de pérdidas" del pasivo del balance, registrándose un ingreso en el epígrafe "Repercusión de pérdidas (ganancias)" de la cuenta de pérdidas y ganancias (véanse Notas 1 y 9). Dicha repercusión se realiza comenzando por la cuenta de periodificación de la comisión variable, devengada y no liquidada en periodos anteriores, y continuando por el pasivo más subordinado, teniendo en cuenta el orden inverso de prelación de pagos establecido contractualmente para cada fecha de pago.

#### **h) Impuesto sobre Beneficios**

El Fondo tributa en el régimen general del Impuesto sobre Sociedades de acuerdo con lo dispuesto por la Ley 27/2014, de 27 de noviembre, que establece el tipo de gravamen general del Impuesto sobre Sociedades en el 25%. En este sentido, dicha Ley establece, entre otros aspectos, la reducción en dos años del tipo de gravamen general del Impuesto sobre Sociedades, de forma que dicho tipo quedó establecido, para los periodos impositivos que comenzaron a partir del 1 de enero de 2015, en el 28% y, para los periodos impositivos que comiencen a partir del 1 de enero de 2016, ha quedado establecido en el 25%.

El gasto o ingreso por impuesto sobre beneficios comprende la parte relativa al gasto o ingreso por el impuesto corriente y la parte correspondiente al gasto o ingreso por el impuesto diferido, en su caso.

Dado que en el ejercicio 2016 y 2015 se han equilibrado los ingresos y los gastos del Fondo, no procede liquidar cuota alguna por el Impuesto sobre Beneficios (véase Nota 13).

El gasto o ingreso por impuesto diferido, en caso de que exista, se corresponde con el reconocimiento y la cancelación de los activos y pasivos por impuesto diferido, que surgen de las diferencias temporarias

originadas por la diferente valoración, contable y fiscal, de los activos y pasivos del Fondo. Las diferencias temporarias imponibles dan lugar a pasivos por impuesto diferido, mientras que las diferencias temporarias deducibles y los créditos por deducciones y ventajas fiscales que queden pendientes de aplicar fiscalmente, dan lugar a activos por impuesto diferido. Los activos y pasivos por impuestos diferidos, originados por operaciones con cargos o abonos directos en el capítulo "Ajustes repercutidos en el balance de ingresos y gastos reconocidos" del pasivo del balance, se contabilizan, en su caso, también con contrapartida en dicho capítulo.

La cuantificación y valoración de dichos activos y pasivos se realizará considerando los tipos de gravamen esperados en el momento de su reversión, según la normativa que esté vigente o aprobada y pendiente de publicación en la fecha de cierre del ejercicio, y de acuerdo con la forma en que racionalmente se prevea recuperar o pagar el activo o el pasivo.

Conforme a la normativa reguladora (artículo 15 de la Ley 5/2015, de 27 de abril) el valor patrimonial del Fondo ha de ser nulo, por lo que los Administradores de la Sociedad Gestora estiman que la liquidación de cualquier diferencia de naturaleza temporaria, tanto activa como pasiva, es remota, con lo que, en función de lo previsto en la normativa contable vigente, no se registran activos ni pasivos diferidos.

**i) Transacciones en moneda extranjera**

La moneda funcional del Fondo es el Euro. Al 31 de diciembre de 2016 y 2015, el Fondo no tenía elementos de activo y de pasivo expresados en moneda extranjera.

**j) Baja del balance de los activos y pasivos financieros**

Los activos financieros solo se dan de baja del balance cuando se han extinguido los flujos de efectivo que generan o cuando se han transferido sustancialmente a terceros los riesgos y beneficios que llevan implícitos. Similarmente, los pasivos financieros solo se dan de baja de dicho balance cuando se han extinguido las obligaciones que generan o cuando se adquieren (bien con la intención de cancelarlos, bien con la intención de recolocarlos de nuevo).

**k) Compensación de saldos**

Se compensan entre sí –y, consecuentemente, se presentan en el balance por su importe neto– los saldos deudores y acreedores con origen en transacciones que, contractualmente o por imperativo de una norma legal, contemplan la posibilidad de compensación; teniendo la intención de liquidarlos por su importe neto o de realizar el activo y proceder al pago del pasivo de forma simultánea y en los que una de las partes contratantes sea una entidad financiera.

**l) Estados de flujos de efectivo**

En los estados de flujos de efectivo se utilizan las siguientes expresiones:

- Flujos de efectivo: entradas y salidas de dinero en efectivo y de sus equivalentes; entendiéndose por éstos las inversiones a corto plazo de gran liquidez y bajo riesgo de alteraciones en su valor.
- Actividades de explotación: son aquellas que constituyen la principal fuente de los ingresos ordinarios del Fondo, así como otras actividades que no pueden ser calificadas como de inversión o de financiación.
- Actividades de inversión y financiación: las de adquisición, enajenación o disposición por otros medios de activos a largo plazo y otras inversiones no incluidas en el efectivo y sus equivalentes, así como aquellas actividades que producen cambios en el tamaño y composición de los activos y pasivos que no forman parte de las actividades de explotación.



A efectos de la elaboración de los estados de flujos de efectivo, se han considerado como “efectivo o equivalentes de efectivo” aquellas inversiones a corto plazo de gran liquidez y con bajo riesgo a cambios en su valor. De esta manera, el Fondo considera efectivo o equivalentes de efectivo al saldo mantenido en cuentas corrientes, que se encuentra registrado en el epígrafe “Efectivo y otros activos líquidos equivalentes – Tesorería” del activo de los balances.

#### **m) Estados de ingresos y gastos reconocidos**

Estos estados recogen los ingresos y gastos generados por el Fondo que, de acuerdo con lo dispuesto en la normativa vigente, han sido registrados directamente en el capítulo “Ajustes repercutidos en balance de ingresos y gastos reconocidos” del pasivo del balance.

Por tanto, en este estado se presentan, en su caso:

- a) Los ingresos y gastos que, según lo requerido por las normas de valoración, deban imputarse directamente al pasivo del balance.
- b) Las transferencias realizadas, en su caso, a la cuenta de pérdidas y ganancias, según lo dispuesto en las normas de valoración adoptadas.
- c) El efecto impositivo correspondiente, en su caso, a los apartados a) y b) anteriores.
- d) El importe neto repercutido en el periodo a las cuentas correspondientes de pasivo, de forma que el total de ingresos y gastos reconocidos sea nulo.

#### **n) Clasificación de activos y pasivos – Corriente y no corriente**

Son activos y pasivos corrientes aquellos elementos cuyo vencimiento total o parcial, o realización se estima que se produzca en el plazo máximo de un año desde la fecha de cierre de balance, clasificándose en caso contrario como no corriente.

### **4. Activos titulizados**

Los Activos Titulizados que la Sociedad Gestora, en nombre y representación del Fondo, adquirió en virtud de la escritura de fecha 27 de abril de 2007 integran derechos de crédito procedentes de Préstamos Hipotecarios con garantía de hipoteca inmobiliaria sobre bienes inmuebles (viviendas terminadas, locales de negocio, naves industriales y fincas rústicas). La adquisición de los Préstamos Hipotecarios se instrumenta mediante la emisión de Certificados de Transmisión de Hipoteca suscritos por el Fondo, representando cada uno de ellos una participación en el 100% del principal y de los intereses devengados por los préstamos en los que tienen su origen.

El movimiento del saldo de activos titulizados, incluyendo activos dudosos y no dudosos, se muestra a continuación:

	Miles de Euros		
	Activos titulizados		
	Activo No Corriente	Activo Corriente	Total
Saldos a 1 de enero de 2015	705.092	62.236	767.328
Amortizaciones(**)	-	(99.816)	(99.816)
Fallidos	-	(435)	(435)
Traspaso a activo corriente	(96.015)	96.015	-
<b>Saldos al 31 de diciembre de 2015(*)</b>	<b>609.077</b>	<b>58.000</b>	<b>667.077</b>
Amortizaciones(**)	-	(72.227)	(72.227)
Fallidos	-	(3.701)	(3.701)
Traspaso a activo corriente	(73.744)	73.744	-
<b>Saldos al 31 de diciembre de 2016 (*)</b>	<b>535.333</b>	<b>55.816</b>	<b>591.149</b>

(\*) Incluye 209 y 295 miles de euros en concepto de intereses devengados por activos dudosos al 31 de diciembre de 2016 y 2015, respectivamente.

(\*\*) Incluye 86 y 90 miles de euros en concepto de variación de intereses devengados por activos dudosos de los ejercicios 2016 y 2015, respectivamente.

Al 31 de diciembre de 2016 existían activos titulizados clasificados como “Activos dudosos” por importe de 48.217 miles de euros (56.679 miles de euros al 31 de diciembre de 2015).

Durante el ejercicio 2016 la tasa de amortización anticipada de los activos titulizados ha sido del 4,09% (6,80% durante el ejercicio 2015).

El tipo de interés nominal anual medio ponderado de la cartera de activos titulizados durante el ejercicio 2016 es del 1,02% (1,28% durante el ejercicio 2015), siendo el tipo nominal máximo 3,42% y el mínimo 0,38%. El importe devengado en el ejercicio 2016 por este concepto ha ascendido a 6.270 miles de euros (9.050 miles de euros en el ejercicio 2015), que figuran registrados en el epígrafe “Intereses y rendimientos asimilados – activos titulizados” de la cuenta de pérdidas y ganancias, de los cuáles 555 miles de euros corresponden a intereses cobrados de activos titulizados que estaban clasificados como dudosos.

El desglose por vencimientos de los activos titulizados, en función del vencimiento final de las operaciones, al 31 de diciembre de 2016, sin considerar, en su caso, las correcciones de valor por deterioro de activos, los intereses vencidos e impagados y los intereses devengados (incluidos los de activos dudosos que ascienden a 209 miles de euros al 31 de diciembre de 2016), se muestra a continuación:

	Miles de Euros							Total
	Hasta 1 año	Entre 1 y 2 años	Entre 2 y 3 años	Entre 3 y 4 años	Entre 4 y 5 años	Entre 5 y 10 años	Más de 10 años	
Activos titulizados	2.490	1.569	4.962	17.438	16.409	113.727	434.345	590.940

Por otro lado, el desglose por vencimientos de los activos titulizados, al 31 de diciembre de 2016, teniendo en cuenta el calendario de amortización de las operaciones, sin considerar, en su caso, el principal impagado, las correcciones de valor por deterioro de activos, los intereses vencidos e impagados y los intereses devengados, se muestra a continuación:

	Miles de Euros							Total
	Hasta 1 año	Entre 1 y 2 años	Entre 2 y 3 años	Entre 3 y 4 años	Entre 4 y 5 años	Entre 5 y 10 años	Más de 10 años	
Activos titulizados	46.611	45.821	44.560	41.853	37.399	166.409	199.292	581.945

De acuerdo con lo establecido en la escritura de constitución del Fondo, la Sociedad Gestora podrá liquidar de forma anticipada el Fondo en el caso de que el importe del saldo de los activos titulizados pendientes de

amortización sea inferior a 185.014 miles de euros, equivalente al 10% del activo inicial del Fondo. De acuerdo con la estimación de amortizaciones previstas indicadas anteriormente, los Administradores de la Sociedad Gestora estiman que no se procederá a la liquidación anticipada del Fondo en el ejercicio 2017.

### Activos Impagados

La composición del saldo de los activos titulizados considerados como impagados, incluyendo aquellos préstamos dudosos que habiéndose recuperado parte de lo impagado, aún tienen cuotas impagadas, al 31 de diciembre de 2016 y 2015, se muestra a continuación:

	Miles de Euros	
	2016	2015
Cuotas de principal vencidas y no cobradas de activos titulizados:		
Con antigüedad de hasta tres meses (*)	142	162
Con antigüedad superior a tres meses (**)	8.853	8.344
	8.995	8.506
Intereses vencidos y no cobrados:		
Con antigüedad de hasta tres meses (****)	16	25
Con antigüedad superior a tres meses (***)	209	295
	225	320
	<b>9.220</b>	<b>8.826</b>

(\*) Se incluyen dentro del epígrafe "Activos titulizados" del activo corriente del balance.

(\*\*) Se incluyen dentro del epígrafe "Activos financieros a corto plazo – Activos titulizados - Activos dudosos – principal" del activo corriente del balance.

(\*\*\*) Se incluyen dentro del epígrafe "Activos financieros a corto plazo – Activos titulizados – Activos dudosos – intereses" del activo del balance. Adicionalmente, se encuentran 2.248 y 2.648 miles de euros en concepto de intereses vencidos y no cobrados devengados a partir del cuarto mes desde la fecha del primer impago de su entrada en dudosos que se registran en cuentas fuera de balance, al 31 de diciembre de 2016 y 2015, respectivamente.

(\*\*\*\*) Se incluyen dentro del epígrafe "Activos financieros a corto plazo – Activos titulizados – Intereses vencidos e impagados" del activo del balance.

De estos impagos, durante el ejercicio 2016 se habían dejado de cobrar 3.949 miles de euros de principal y 591 miles de euros de intereses. Con posterioridad al cierre del ejercicio y hasta la fecha de formulación de estas cuentas anuales, se han recuperado impagos por importe de 249 miles de euros, no habiéndose producido renegociaciones de las condiciones contractuales de estos préstamos.

A la fecha de formulación de estas cuentas anuales, la tasa de morosidad asciende a un 7,67%. Asimismo, desde 31 de diciembre de 2016 hasta la fecha de formulación de estas cuentas anuales, no se han producido renegociaciones de los activos titulizados que a nivel global puedan tener un impacto significativo en las cuentas anuales del ejercicio 2016.

Adicionalmente, hay activos clasificados como dudosos al 31 de diciembre de 2016 por efecto arrastre de cuotas no vencidas por importe de 39.155 miles de euros (48.040 miles de euros al 31 de diciembre de 2015), que figuran registrados en el epígrafe "Activos financieros a largo plazo – Activos titulizados – Activos dudosos – principal" del activo no corriente del balance.

A continuación se muestra el movimiento que se ha producido, durante el ejercicio 2016, en el saldo de Activos dudosos:

	Miles de Euros
Saldo al inicio del ejercicio	56.679
Entradas a activos dudosos durante el ejercicio	11.095
Reclasificación a fallidos (datos de baja del balance)	(3.797)
Recuperación en efectivo	(2.515)
Regularización de cuotas no vencidas por efecto arrastre	(13.245)
Recuperación mediante adjudicación	-
<b>Saldo al cierre del ejercicio</b>	<b>48.217</b>

A continuación se muestra el movimiento que se ha producido, durante los ejercicios 2016 y 2015, en el saldo de las correcciones de valor por deterioro de los activos titulizados, procedente en su totalidad de la aplicación del calendario de morosidad:

	Miles de Euros	
	2016	2015
Saldos al inicio del ejercicio	(540)	(813)
Dotaciones con cargo a los resultados del ejercicio	(23)	(66)
Recuperaciones con abono a los resultados del ejercicio	110	339
<b>Saldos al cierre del ejercicio</b>	<b>(453)</b>	<b>(540)</b>

Al 31 de diciembre de 2016 y 2015, las correcciones de valor por deterioro de los activos titulizados por aplicación del calendario de morosidad han sido de 453 y de 540 miles de euros, respectivamente.

A continuación se muestra el movimiento que se ha producido, durante los ejercicios 2016 y 2015, en el saldo de préstamos fallidos que se dieron de baja del activo del balance como consecuencia de procesos de adjudicación, produciendo un gasto registrado en el epígrafe "Deterioro neto de activos titulizados" de la cuenta de pérdidas y ganancias:

	Miles de Euros	
	2016	2015
Saldos al inicio del ejercicio	9.529	9.075
Incremento de fallidos	3.797	499
Recuperación de fallidos	(31)	(45)
<b>Saldos al cierre del ejercicio</b>	<b>13.295</b>	<b>9.529</b>

## 5. Deudores y otras cuentas a cobrar

La composición del saldo de este epígrafe del activo del balance, al 31 de diciembre de 2016 y 2015, es la siguiente:

	Miles de Euros	
	2016	2015
Principal e intereses pendientes de liquidar (*)	385	617
Deudores varios	-	-
	<b>385</b>	<b>617</b>

(\*) Importe de naturaleza transitoria liquidado en los primeros días de enero.

## **6. Efectivo y otros activos líquidos equivalentes – Tesorería**

Su saldo corresponde a una cuenta financiera abierta a nombre del Fondo en Citibank International LTD, Sucursal en España, y a los intereses devengados y no cobrados por la misma, por un importe total de 40.222 miles de euros al 31 de diciembre de 2016 (44.731 miles de euros al 31 de diciembre de 2015), incluyéndose el Fondo de Reserva constituido por el Fondo así como el depósito en garantía por el contrato de administración (véase Nota 10).

En el momento de constitución del Fondo, la Sociedad Gestora, en representación y por cuenta del Fondo, y Bancaja (actualmente Bankia, S.A.) celebraron un Contrato de Apertura de Cuenta a Tipo de Interés Garantizado (Cuenta de Tesorería).

Con fecha 25 de febrero de 2009, y tras la bajada de rating de Bancaja (actualmente Bankia, S.A.) y en función de lo establecido en el Folleto de Constitución del Fondo, la Sociedad Gestora procedió a trasladar dicha Cuenta a Banco Santander, S.A. subrogándose éste a las condiciones que tenía con Bancaja (actualmente Bankia, S.A.). En virtud del Contrato de Apertura de Cuenta a Tipo de Interés Garantizado (Cuenta de Tesorería), se garantiza una rentabilidad variable a las cantidades depositadas por el Fondo a través de su Sociedad Gestora en una cuenta financiera en euros, denominada “Cuenta de Tesorería”, abierta a nombre del Fondo por la Sociedad Gestora, donde serán depositadas todas las cantidades que reciba el Fondo. Con fecha 7 de septiembre de 2012, debido a la bajada de la calificación crediticia de Banco Santander, se trasladó la cuenta de tesorería a Barclays Bank Plc, Sucursal en España, subrogándose éste a las condiciones que tenía Banco Santander, S.A. Posteriormente, con fecha 19 de noviembre de 2015, se ha procedido al traslado de la cuenta de Tesorería del Fondo a Citibank International LTD, Sucursal en España, mediante la firma de un nuevo Contrato de Cuenta a Tipo de Interés Garantizado (Cuenta de Tesorería).

Citibank International LTD, Sucursal en España garantiza el tipo de interés nominal anual, variable trimestralmente y con liquidación trimestral, excepto para el primer periodo de devengo de intereses que tendrá la duración y liquidación de intereses correspondiente a la duración de este periodo, aplicable para cada periodo de devengo de intereses. El tipo de interés nominal aplicable a cada periodo de devengo de intereses será el mayor entre (i) el cero por ciento (0,00%); y (ii) el tipo Euribor. Los intereses se liquidarán los días 19 de enero, 19 de abril, 19 de julio y 19 de octubre de cada año y se calcularán tomando como base: (i) los días efectivos existentes en cada periodo de devengo de intereses, y (ii) un año compuesto de trescientos sesenta (360) días. El primer periodo de devengo de intereses comprenderá los días transcurridos entre el 19 de noviembre de 2015 y el día 19 de enero de 2016. Este contrato queda supeditado a que la calificación de la deuda a corto plazo no subordinada y no garantizada de Citibank International LTD descendiera por debajo de P-1 o de F1, según las escalas de calificación de Moody's y de Fitch.

Al 31 de diciembre de 2016, la calificación crediticia de dicha entidad cumplía lo indicado anteriormente.

La rentabilidad media de esta cuenta, durante el ejercicio 2016, ha sido del menos 0,11% anual. El importe devengado por este concepto, durante el ejercicio 2016 corresponde a un gasto que ha ascendido a 39 miles de euros (3 miles de euros de ingreso en el ejercicio 2015) que se incluyen en el saldo de los epígrafes “Intereses y cargas asimilados – Otros pasivos financieros” e “Intereses y rendimientos asimilados – Otros activos financieros” de la cuenta de pérdidas y ganancias, respectivamente.

La Sociedad Gestora constituyó en la Fecha de Desembolso un Fondo de Reserva Inicial con cargo al desembolso de la suscripción de los Bonos de la Serie E, y posteriormente, en cada Fecha de Pago mantendrá su dotación en el Importe del Fondo de Reserva Requerido y de acuerdo al Orden de Prelación de Pagos del Fondo.

Las características del Fondo de Reserva son las siguientes:

- Importe:

1. El Fondo de Reserva se constituyó en la Fecha de Desembolso por un importe inicial de 23.100.000 euros. Posteriormente a su constitución, en cada Fecha de Pago, el Fondo de Reserva se dotará hasta el importe del Fondo de Reserva requerido en cada Fecha de Pago que se establece a continuación (el

“Fondo de Reserva Requerido”) con cargo a los Fondos Disponibles de acuerdo con el Orden de Prelación de Pagos del Fondo.

2. Posteriormente a su constitución, en cada Fecha de Pago, deberá ser dotado hasta alcanzar el importe que se establece a continuación con cargo a los Fondos Disponibles de acuerdo con el Orden de Prelación de Pagos del Fondo.

El importe del Fondo de Reserva requerido en cada Fecha de Pago será la menor de las cantidades siguientes:

- i) Veintitrés millones cien mil (23.100.000,00) euros.
- ii) La cantidad mayor entre:
  - a) El resultado de aplicar el porcentaje de 2,50% a la suma del Saldo de Principal Pendiente de las Series A1, A2, A3, B, C y D.
  - b) El importe de once millones quinientos cincuenta mil (11.550.000,00) euros.
3. No obstante lo anterior, el Importe del Fondo de Reserva no se reducirá y permanecerá en la cantidad que hubiera correspondido ser dotado en la anterior Fecha de Pago, cuando en una determinada Fecha de Pago concorra cualquiera de las circunstancias siguientes:
  - ii) Que en la Fecha de Determinación precedente a la Fecha de Pago correspondiente, el importe a que ascienda el Saldo Vivo de los Préstamos Hipotecarios Morosos, fuera igual o superior al 1,00% del Saldo Vivo de los Préstamos Hipotecarios no Dudosos.
  - iii) Que en la Fecha de Reserva no se pudiera dotar en el importe del Fondo de Reserva Requerido en la Fecha de Pago correspondiente.
  - iii) Que el margen medio que se suma al índice de referencia correspondiente para la determinación del tipo de interés nominal de los Préstamos Hipotecarios, ponderado por el principal pendiente de vencimiento de los mismos fuera igual o inferior a 0,66%.

Que no hubieran transcurrido tres (3) años desde la fecha de constitución del Fondo.

- Rentabilidad.

El importe de dicho Fondo de Reserva permanecerá depositado en la Cuenta de Tesorería, remunerada en los términos del Contrato de Apertura de Cuenta a Tipo de Interés Garantizado (Cuenta de Tesorería).

- Destino.

El Fondo de Reserva se aplicará en cada Fecha de Pago al cumplimiento de obligaciones de pago del Fondo de acuerdo con el Orden de Prelación de Pagos y el Orden de Prelación de Pagos de Liquidación.

El movimiento del Fondo de Reserva dotado y requerido en cada una de las fechas de pago durante el ejercicio 2016, así como el saldo de la cuenta de tesorería resultante en cada una de esas fechas, se muestran a continuación:

	Miles de Euros		
	Fondo de Reserva requerido	Fondo de Reserva dotado	Saldo depositado en Tesorería en cada fecha de pago
<b>Saldos al 31 de diciembre de 2015</b>	<b>23.100</b>	<b>16.251</b>	<b>38.132</b>
Fondo de Reserva y saldo de tesorería al 26.01.2016	23.100	17.953	17.953
Fondo de Reserva y saldo de tesorería al 25.04.2016	23.100	19.247	19.247
Fondo de Reserva y saldo de tesorería al 26.07.2016	23.100	20.046	20.046
Fondo de Reserva y saldo de tesorería al 24.10.2016	23.100	20.042	20.042
<b>Saldos al 31 de diciembre de 2016</b>	<b>23.100</b>	<b>20.042</b>	<b>34.510</b>

El importe del Fondo de Reserva al 31 de diciembre de 2016 asciende a 20.042 miles de euros (16.251 miles de euros al 31 de diciembre de 2015), siendo el nivel requerido al 31 de diciembre de 2016 y 2015, 23.100 miles de euros, en ambas fechas, de acuerdo a lo establecido en el folleto.

Con fecha 15 de abril de 2014, el Administrador del Fondo (Bankia, S.A) constituyó un depósito en la cuenta de tesorería abierta en el Agente Financiero a nombre del Fondo, en garantía de sus obligaciones bajo el contrato de administración (véase Nota 10). Este depósito responde a la rebaja de la calificación crediticia de Bankia, S.A por parte de la Entidad de Calificación Fitch, y a la consideración por parte de dicha Entidad de Calificación de que la calidad crediticia del Administrador podría afectar negativamente a la calificación crediticia de los bonos.

El importe depositado, al 31 de diciembre de 2016 y 2015, ascendía a 5.734 y 6.599 miles de euros, respectivamente, que se incluyen en el epígrafe "Efectivo y otros activos líquidos equivalentes – Tesorería" del activo del balance con contrapartida en los epígrafes "Pasivos financieros a corto plazo – Acreedores y otras cuentas a pagar" del pasivo del balance. La variación en el saldo depositado que se ha producido durante los ejercicios 2016 y 2015 ha ascendido a 865 y 1.177 miles de euros, respectivamente, que se incluye en el epígrafe "Otros flujos provenientes de operaciones del Fondo – Otros cobros y pagos" del estado de flujos de efectivo de los ejercicios 2016 y 2015, respectivamente.

## **7. Obligaciones y otros valores negociables**

La Sociedad Gestora, en nombre y representación del Fondo, y con cargo al mismo, procedió en la fecha de constitución del Fondo a la emisión de Bonos por un valor total de 1.873.100 miles de euros, integrados por 18.731 Bonos de 100.000 euros de valor nominal cada uno, divididos en cinco clases, la primera de ellas integrada por tres series, que tienen las siguientes características:

Concepto	A 1	A2	A3	B	C	D	E
Importe nominal de la Emisión (miles de euros)	300.000	1.182.100	300.000	30.500	18.900	18.500	23.100
Importe nominal unitario (miles de euros)	100	100	100	100	100	100	100
Número de Bonos	3.000	11.821	3.000	305	189	185	231
Tipo de interés nominal	Euribor 3m + 0,05%	Euribor 3m + 0,15%	Euribor 3m + 0,17%	Euribor 3m + 0,22%	Euribor 3m + 0,33%	Euribor 3m + 0,58%	Euribor 3m + 4,00%
Periodicidad de pago	Trimestral	Trimestral	Trimestral	Trimestral	Trimestral	Trimestral	Trimestral
Fechas de pago de intereses y amortización	19 de enero, 19 de abril, 19 de julio y 19 de octubre de cada año, en su caso el siguiente Día Hábil						
Calificaciones Iniciales: Moody's / Fitch	Aaa/AAA	Aaa/AAA	Aaa/AAA	Aa3/AA	A3/A+	Baa3/BBB+	Caa3/CCC
Al 31 de diciembre de 2016: Moody's / Fitch	-	A1 (sf)/ A+sf	A1 (sf) /A+sf	Ba2(sf)/ BBB-sf	B2 (sf)/ BBsf	Ca (sf)/ Bsf	C(sf)/ CCsf
Actuales(*) : Moody's / Fitch	-	Aa3(sf)/ A+sf	Aa3(sf)/ A+sf	Ba2(sf)/BBB-sf	B2(sf)/BBsf	Ca(sf)/Bsf	C(sf)/CCsf

(\*)A la fecha de formulación de estas cuentas anuales

El movimiento de los Bonos durante los ejercicios 2016 y 2015 ha sido el siguiente:

	Miles de Euros					
	Serie A*		Serie B		Serie C	
	Pasivo no Corriente	Pasivo Corriente	Pasivo no corriente	Pasivo Corriente	Pasivo no Corriente	Pasivo Corriente
<b>Saldos a 1 de enero de 2015</b>	<b>609.933</b>	<b>65.190</b>	<b>30.500</b>	-	<b>18.900</b>	-
Amortización 23.01.2015	-	(27.057)	-	-	-	-
Amortización 23.04.2015	-	(24.281)	-	-	-	-
Amortización 23.07.2015	-	(25.308)	-	-	-	-
Amortización 23.10.2015	-	(20.375)	-	-	-	-
Trasposos	(92.040)	92.040	-	-	-	-
<b>Saldos al 31 de diciembre de 2015</b>	<b>517.893</b>	<b>60.209</b>	<b>30.500</b>	-	<b>18.900</b>	-
Amortización 26.01.2016	-	(24.845)	-	-	-	-
Amortización 25.04.2016	-	(18.532)	-	-	-	-
Amortización 26.07.2016	-	(20.057)	-	-	-	-
Amortización 24.10.2016	-	(16.605)	-	-	-	-
Trasposos	(71.258)	71.258	-	-	-	-
<b>Saldos al 31 de diciembre de 2016</b>	<b>446.635</b>	<b>51.428</b>	<b>30.500</b>	-	<b>18.900</b>	-

(\*) Se corresponde en su totalidad a la Serie A2 y A3, ya que la Serie A1 está totalmente amortizada.



	Miles de Euros					
	Serie D		Serie E		Total	
	Pasivo no Corriente	Pasivo Corriente	Pasivo no Corriente	Pasivo Corriente	Pasivo no Corriente	Pasivo Corriente
<b>Saldos a 1 de enero de 2015</b>	<b>18.500</b>	-	<b>23.100</b>	-	<b>700.933</b>	<b>65.190</b>
Amortización 23.01.2015	-	-	-	-	-	(27.057)
Amortización 23.04.2015	-	-	-	-	-	(24.281)
Amortización 23.07.2015	-	-	-	-	-	(25.308)
Amortización 23.10.2015	-	-	-	-	-	(20.375)
Trasposos	-	-	-	-	(92.040)	92.040
<b>Saldos al 31 de diciembre de 2015</b>	<b>18.500</b>	-	<b>23.100</b>	-	<b>608.893</b>	<b>60.209</b>
Amortización 26.01.2016	-	-	-	-	-	(24.845)
Amortización 25.04.2016	-	-	-	-	-	(18.532)
Amortización 26.07.2016	-	-	-	-	-	(20.057)
Amortización 24.10.2016	-	-	-	-	-	(16.605)
Trasposos	-	-	-	-	(71.258)	71.258
<b>Saldos al 31 de diciembre de 2016</b>	<b>18.500</b>	-	<b>23.100</b>	-	<b>537.635</b>	<b>51.428</b>

El vencimiento de los bonos de todas las series se producirá en la fecha de vencimiento legal del Fondo, sin perjuicio de que se puedan amortizar previamente de acuerdo a las condiciones establecidas en el folleto de constitución del Fondo y de acuerdo con la previsión estimada de cobro de los activos titulizados y las reglas de amortización descritas a continuación.

Las reglas de amortización de los Bonos de todas las clases y series se encuentran descritos en el folleto de emisión y se resumen a continuación:

1. Los importes de los Fondos Disponibles para Amortización se aplicarán secuencialmente, en primer lugar a la amortización de la Clase A (Series A1, A2 y A3) hasta su total amortización, en segundo lugar a la amortización de la Serie B hasta su total amortización, en tercer lugar a la amortización de la Serie C hasta su total amortización y en cuarto lugar a la amortización de la Serie D hasta su total amortización, sin perjuicio de lo dispuesto en las reglas 3 y 4 siguientes para la amortización a prorrata de las diferentes Series.
2. Los importes de los Fondos Disponibles para Amortización aplicados a la amortización de la Clase A (Series A1, A2 y A3), tanto en virtud de la regla 1 anterior como en virtud de las reglas 3 y 4 siguientes, se aplicarán de la forma siguiente:
  - 2.1 Aplicación ordinaria en el siguiente orden:
    - 1º. Secuencialmente, en primer lugar a la amortización del principal de los Bonos de la Serie A1 y en segundo lugar, y en caso que se hubiera producido la completa amortización de los Bonos de la Serie A1 con anterioridad a la Fecha de Pago correspondiente al 23 de enero de 2009, depósito del importe remanente de los Fondos Disponibles para Amortización aplicados a la amortización de la Clase A en la Cuenta de Amortización hasta la Fecha de Pago Correspondiente al 23 de enero de 2009, excluida.
    - 2º. Amortización del principal de los Bonos de la Serie A2 una vez hubieran sido totalmente amortizados los Bonos de la Serie A1, desde la Fecha de Pago, incluida, correspondiente al 23 de enero de 2009.

No obstante, a partir de la Fecha de Pago correspondiente al 23 de julio de 2014, incluida, y si no se hubieran amortizado en su totalidad y con anterioridad a dicha fecha los Bonos de la Serie A2, el veinticinco por ciento (25%) de los Fondos Disponibles para Amortización aplicados a la amortización de la Clase A se aplicarán en cada Fecha de Pago a la amortización de los Bonos de la Serie A2, hasta su total amortización, y siempre que (i) los Bonos de la Serie A3 no se fueran a amortizar en su totalidad conforme al orden 3º siguiente, en cuyo caso se procedería a la amortización total del principal de los Bonos de la Serie A3 y a aplicar el importe remanente de los Fondos Disponibles para Amortización aplicados a la amortización de la Clase A a la amortización de los Bonos de la Serie A2 o, (ii) los Bonos de la Serie A3 no estuviesen amortizados en su totalidad.

- 3º. Amortización del principal de los Bonos de la Serie A3 por el importe remanente de los Fondos Disponibles para Amortización aplicados a la amortización de la Clase A no aplicados en el orden 2º anterior.
- 2.2 Aplicación excepcional a prorrata de la Clase A (“Amortización a Prorrata de la Clase A”) si no se hubiera producido la amortización de la Serie A1 y/o de la Serie A2 y/o de la Serie A3 en su totalidad se interrumpirá el orden de aplicación del apartado 2.1 anterior en caso de que en la Fecha de Determinación precedente a la Fecha de Pago correspondiente la proporción entre (i) el Saldo Vivo de los Préstamos Hipotecarios no Morosos, incrementado en el importe de los ingresos percibidos por el reembolso del principal de los Préstamos Hipotecarios durante el Periodo de Determinación precedente a la Fecha de Pago correspondiente y, en su caso, el saldo, si existiera, de la Cuenta de Amortización, y (ii) la suma del Saldo de Principal Pendiente de la Clase A, fuera inferior o igual a 1.

En este supuesto, en la Fecha de Pago correspondiente, el importe de los Fondos Disponibles para Amortización aplicado a la amortización de la Clase A (Series A1, A2 y A3) se aplicará a la amortización de la Serie A1 y a la amortización de la Serie A2 y a la amortización de la Serie A3, distribuyéndose entre las mismas a prorrata directamente proporcional (i) al Saldo de Principal Pendiente de la Serie A1, (ii) al Saldo de Principal Pendiente de la Serie A2 y (iii) al Saldo de Principal Pendiente de la Serie A3, a la Fecha de Determinación precedente a la Fecha de Pago correspondiente.

3. Aunque no hubiera sido amortizada la Clase A (Series A1, A2 y A3) en su totalidad, los Fondos Disponibles para Amortización se aplicarán también a la amortización de la Serie B y, en su caso, de la Serie C y, en su caso, de la Serie D en las Fechas de Pago en las que se cumplan todas las circunstancias siguientes (“Condiciones para la Amortización a Prorrata”) en relación a cada una de estas Series:
- a) Para proceder a la amortización de la Serie B, que en la Fecha de Determinación precedente a la Fecha de Pago correspondiente:
- i) que el Saldo Principal Pendiente de la Serie B sea igual o mayor al 3,297% de la suma del Saldo Principal Pendiente de las Series A1, A2, A3, B, C y D, y
  - ii) que el Saldo Vivo de los Préstamos Hipotecarios Morosos no exceda del 1,25% del Saldo Vivo de los Préstamos Hipotecarios no Dudosos.
- b) Para proceder a la amortización de la Serie C, que en la Fecha de Determinación precedente a la Fecha de Pago correspondiente:
- i) que el Saldo de Principal Pendiente de la Serie C sea igual o mayor al 2,043% de la suma del Saldo de Principal Pendiente de las Series A1, A2, A3, B, C y D y
  - ii) que el Saldo Vivo de los Préstamos Hipotecarios Morosos no exceda del 1,00% del Saldo Vivo de los Préstamos Hipotecarios no Dudosos.
- c) Para proceder a la amortización de la Serie D, que en la Fecha de Determinación precedente a la Fecha de Pago correspondiente:

- i) que el Saldo de Principal Pendiente de la Serie D sea igual o mayor al 2,000% de la suma del Saldo de Principal Pendiente de las Series A1, A2, A3, B, C y D y
  - ii) que el Saldo Vivo de los Préstamos Hipotecarios Morosos no exceda del 0,75% del Saldo Vivo de los Préstamos Hipotecarios no Dudosos.
- d) Adicionalmente, para proceder a la amortización de la Serie B y, en su caso, de la Serie C y, en su caso, de la Serie D:
- i) que el importe del Fondo de Reserva Requerido haya sido dotado en su totalidad en la Fecha de Pago anterior, y
  - ii) que en la Fecha de Determinación precedente a la Fecha de Pago correspondiente, el importe del Saldo Vivo de los Préstamos Hipotecarios sea igual o superior al 10 por ciento del Saldo Vivo inicial a la constitución del Fondo.
4. En caso de ser de aplicación en una Fecha de Pago la amortización de la Serie B y, en su caso de la Serie C y, en su caso de la Serie D, según lo previsto en la regla 3 anterior, los Fondos Disponibles para Amortización se aplicarán también a la amortización de la Serie B y, en su caso, de la Serie C y, en su caso de la Serie D de modo tal que (i) el Saldo de Principal Pendiente de la Serie B y, en su caso, el de la Serie C y, en su caso, el de la Serie D, con relación a (ii) la suma del Saldo de Principal Pendiente de las Series A1, A2, A3, B, C y D, se mantengan, respectivamente, en el 3,297% y en el 2,043% y en el 2,000% o porcentajes superiores a éstos lo más próximos posibles. La amortización de la Clase A (Series A1, A2 y A3) se realizará según lo expuesto en la regla 2.1 anterior.

En el supuesto que fuese de aplicación la Amortización Acelerada de los Bonos de la Serie E, los Bonos de la Serie E podrían amortizarse con anterioridad a los Bonos de las Series preferentes a ella (Series A1, A2, A3, B, C y D). En este supuesto, los Bonos de las Series A1, A2, A3, B, C y D seguirían protegidos por el Fondo de Reserva ante el riesgo de crédito por la morosidad y falencia de los Préstamos Hipotecarios y no se verían afectadas negativamente las calificaciones asignadas por las Agencias de Calificación a dichos Bonos por la total amortización de los Bonos de la Serie E.

De acuerdo a lo anterior, el desglose por vencimientos previstos de las series de Bonos, excluyendo los costes de emisión imputados, al 31 de diciembre de 2016, se muestra a continuación:

	Miles de Euros						
	Hasta 1 año	Entre 1 y 2 años	Entre 2 y 3 años	Entre 3 y 4 años	Entre 4 y 5 años	Entre 5 y 10 años	Más de 10 años
Bonos de Titulización(*)	51.428	45.937	44.969	42.423	38.032	168.283	197.991

(\*) No incluye costes de emisión.

Los Bonos están representados en anotaciones en cuenta y están registrados en la Sociedad de Gestión de los Sistemas de Registro, Compensación y Liquidación de Valores, S.A. y cotizan en AIAF Mercado de Renta Fija.

El tipo de interés nominal medio de los Bonos, durante el ejercicio 2016, ha sido del 0,17% (0,31% en el ejercicio 2015), siendo el tipo de interés máximo el 3,95% y el mínimo el 0,00%. Durante el ejercicio 2016 se han devengado intereses de los Bonos de Titulización por importe de 1.025 miles de euros (2.178 miles de euros en el ejercicio 2015), de los que 173 miles de euros se encuentran pendientes de pago al 31 de diciembre de 2016 (329 miles de euros al 31 de diciembre de 2015), estando registrados en el epígrafe "Obligaciones y otros valores negociables - Intereses y gastos devengados no vencidos" del pasivo del balance.

Adicionalmente, al 31 de diciembre de 2016, el epígrafe "Obligaciones y otros valores negociables – Intereses vencidos e impagados" del pasivo del balance recoge, por importe de 4.241 miles de euros de la serie E (3.342 miles de euros al 31 de diciembre de 2015), intereses que, de acuerdo al orden de prelación de pagos establecido, no se han satisfecho en la última fecha de pago.

**8. Deudas con entidades de crédito**

La Sociedad Gestora celebró, en representación y por cuenta del Fondo, con Bancaja (actualmente Bankia, S.A.) un contrato de préstamo de carácter mercantil por importe de cuatro millones ochocientos mil (4.800.000,00) euros. La entrega del importe del Préstamo para Gastos Iniciales se realizó en la Fecha de Desembolso y fue destinado a financiar los gastos de constitución del Fondo y de emisión y admisión de los Bonos, a financiar parcialmente la suscripción de los Certificados de Transmisión de Hipoteca por importe igual a la diferencia entre el capital total de éstos y el importe nominal total de las Series A1, A2, A3, B, C y D, y a cubrir el desfase temporal existente entre el cobro de intereses de los Préstamos Hipotecarios y el pago de intereses de los Bonos en la primera Fecha de Pago.

El principal del Préstamo para Gastos Iniciales pendiente de reembolso devenga un interés nominal anual variable, determinado trimestralmente para cada Periodo de Devengo de Intereses, que es el que resulte de sumar: (i) el Tipo de Interés de Referencia determinado para los Bonos, y (ii) un margen del 2,00%. Estos intereses se abonarán únicamente si el Fondo dispusiese de liquidez suficiente de acuerdo con el Orden de Prelación de Pagos o, llegado el caso, con el Orden de Prelación de Pagos de Liquidación. Los intereses se liquidarán y serán exigibles al día de vencimiento de cada Periodo de Devengo de Intereses en cada una de las Fechas de Pago, y se calcularán tomando como base: (i) los días efectivos existentes en cada Periodo de Devengo de Intereses y (ii) un año compuesto por trescientos sesenta (360) días.

En los ejercicios 2016 y 2015 no se han producido amortizaciones del préstamo subordinado.

Durante el ejercicio 2016 se han devengado intereses de dicho préstamo por importe de 24 miles de euros (28 miles de euros en el ejercicio 2015), de los que 4 miles de euros se encuentran pendientes de pago al 31 de diciembre de 2016 (5 miles de euros al 31 de diciembre de 2015), estando registrados en el epígrafe de “Deudas con Entidades de Crédito – Intereses y gastos devengados no vencidos” del pasivo del balance.

Adicionalmente, al 31 de diciembre de 2016, el epígrafe “Deudas con entidades de crédito – Intereses vencidos e impagados” del pasivo del balance recoge, por importe de 133 miles de euros (108 miles de euros al 31 de diciembre de 2015), intereses que, de acuerdo al orden de prelación de pagos establecido, no se habían satisfecho en la última fecha de pago.

**9. Ajustes por periodificaciones de pasivo**

La composición del saldo de este epígrafe del pasivo del balance al 31 de diciembre de 2016 y 2015 es la siguiente:

	Miles de Euros	
	2016	2015
Comisiones	30.556	31.115
Sociedad Gestora	16	18
Administrador	703	640
Agente financiero	-	-
Variable	30.456	30.457
Corrección de valor por repercusión de pérdidas (*)	(619)	-
Otras comisiones	-	-
Otros	12	12
<b>Saldo al cierre del ejercicio</b>	<b>30.568</b>	<b>31.127</b>

(\*) Repercusión de la parte correspondiente del margen de intermediación negativo aplicada a las comisiones con el cedente (comisión variable) pendientes de liquidar.

Durante el ejercicio 2016, el movimiento de este epígrafe, tanto por devengo como por pagos realizados, ha sido el siguiente:

	Miles de Euros				
	Comisión Sociedad Gestora	Comisión Administración	Comisión Agente Financiero	Comisión Variable	Repercusión de pérdidas
Saldos al 31 de diciembre de 2015	18	640	-	30.457	-
Importes devengados durante el ejercicio 2016	88	63	8	-	(619)
Pagos realizados el 26.01.2016	(23)	-	(3)	-	-
Pagos realizados el 25.04.2016	(22)	-	(2)	-	-
Pagos realizados el 26.07.2016	(22)	-	(2)	-	-
Pagos realizados el 24.10.2016	(23)	-	(1)	(1)	-
<b>Saldos al 31 de diciembre de 2016</b>	<b>16</b>	<b>703</b>	<b>-</b>	<b>30.456</b>	<b>(619)</b>

Las condiciones específicas por comisiones en relación con los contratos establecidos se detallan a continuación:

La Sociedad Gestora, en representación y por cuenta del Fondo, celebró con la Entidad Cedente un Contrato de Intermediación Financiera destinado a remunerar a ésta por el proceso de intermediación financiera desarrollado y que ha permitido la transformación financiera definitiva de la actividad del Fondo, la suscripción por éste de los Certificados de Transmisión de Hipoteca y la calificación asignada a cada una de las Series de los Bonos.

La Entidad Cedente tendrá derecho a percibir del Fondo una remuneración variable y subordinada que se determinará y devengará al vencimiento de cada periodo trimestral que comprenderá, excepto para el primer periodo, los tres meses naturales anteriores a cada Fecha de Pago, en una cuantía igual a la diferencia positiva, si la hubiere, entre los ingresos y gastos, incluidas las pérdidas de ejercicios anteriores si las hubiere, devengados por el Fondo de acuerdo con su contabilidad y previos al cierre de los meses de enero, abril, julio y octubre que corresponden al último mes de cada periodo trimestral.

- Comisión de la Sociedad Gestora

La Sociedad Gestora percibirá Una comisión periódica que se devengará diariamente desde la constitución del Fondo hasta su extinción y se liquidará y pagará por Periodos de Devengo de Intereses vencidos en cada una de las Fechas de Pago con sujeción al Orden de Prelación de Pagos o, llegado el caso, al Orden de Prelación de Pagos de Liquidación, compuesta por (i) un importe fijo y (ii) una parte variable sobre la suma del Saldo de Principal Pendiente de las Series A1, A2, A3, B, C y D en la Fecha de Determinación precedente a la Fecha de Pago correspondiente, que no podrá ser superior al importe máximo determinado.

- Comisión del agente financiero

Hasta fecha de sustitución del Agente de Pagos, el Fondo satisfacía al mismo en cada Fecha de Pago de los Bonos durante la vigencia del contrato, una comisión del 0,01%, impuestos incluidos en su caso, sobre el importe que se distribuía a los titulares de los Bonos en cada Fecha de Pago, que se pagaba en la misma Fecha de Pago, siempre que el Fondo dispusiera de liquidez suficiente y de acuerdo con el Orden de Prelación de Pagos. Tras dicha sustitución, con fecha 19 de noviembre de 2015, mediante la firma de un nuevo Contrato de Agencia de Pagos, en términos sustancialmente idénticos al anterior, el nuevo Agente de Pagos (BNP Paribas Securities Services, Sucursal en España) percibirá en cada Fecha de Pago de los Bonos durante la vigencia del contrato, una comisión del 0,01%, impuestos incluidos en su caso, sobre el importe que se distribuirá a los titulares de los Bonos en cada Fecha de Pago, que se pagará en la misma Fecha de Pago, siempre que el Fondo disponga de liquidez suficiente y de acuerdo con el Orden de Prelación de Pagos.

- Comisión del Administrador de los activos titulizados

Bankia, S.A. como contraprestación por la custodia, administración y gestión de los Préstamos Hipotecarios y el depósito de los títulos representativos de los Certificados de Transmisión de Hipoteca, tendrá derecho a recibir por periodos vencidos en cada una de las Fechas de Pago y durante el periodo de vigencia del Contrato, una comisión de administración subordinada igual al 0,01% anual, incluido el Impuesto sobre el Valor Añadido en caso de no gozar exención del mismo, que se devengará sobre los días efectivos transcurridos y sobre el Saldo Vivo medio diario de los Préstamos Hipotecarios que administre durante cada Periodo de Devengo de Intereses.

#### **10. Acreedores y otras cuentas a pagar**

La composición del saldo de este epígrafe del pasivo del balance, al 31 de diciembre de 2016 y 2015, es la siguiente:

	Miles de Euros	
	2016	2015
Depósitos recibidos en garantía contrato administración (véase Nota 6)	5.734	6.599
Otros acreedores	2	-
	<b>5.736</b>	<b>6.599</b>

#### **11. Ajustes repercutidos en balance de ingresos y gastos reconocidos**

Este epígrafe del pasivo del balance recoge el importe de las variaciones del valor razonable de los activos clasificados como derivados de cobertura que, conforme a lo dispuesto en la Nota 2, deben registrarse en este epígrafe del pasivo de dicho balance. Dichas variaciones se registran en la cuenta de pérdidas y ganancias cuando se produzca su extinción o realización. Su movimiento, durante los ejercicios 2016 y 2015, se muestra a continuación.

	Miles de Euros	
	2016	2015
Saldos al inicio del ejercicio	(7.753)	(10.635)
Ajustes repercutidos por coberturas de flujos de efectivo (véase Nota 14)	65	2.882
<b>Saldos al cierre del ejercicio</b>	<b>(7.688)</b>	<b>(7.753)</b>

#### **12. Otros gastos de explotación**

El saldo del epígrafe "Otros gastos de explotación – Servicios exteriores – Servicios de profesionales independientes" de las cuentas de pérdidas y ganancias incluye 2 miles de euros satisfechos por el Fondo en concepto de auditoría de sus cuentas anuales del ejercicio 2016 (2 miles de euros en el ejercicio 2015), único servicio prestado por dicho auditor.

**Información sobre el periodo medio de pago a proveedores. Disposición adicional tercera. «Deber de información» de la Ley 15/2010, de 5 de julio:**

Al 31 de diciembre de 2016 y 2015, el Fondo no tenía ningún importe significativo pendiente de pago a proveedores en operaciones comerciales. Asimismo, durante los ejercicios 2016 y 2015, el Fondo no ha realizado pagos significativos a proveedores en operaciones comerciales. En opinión de los Administradores de su Sociedad Gestora, tanto los importes pendientes de pago a proveedores en operaciones comerciales al 31 de diciembre de 2016 y 2015 como los pagos realizados a dichos proveedores durante el ejercicio 2016 y 2015 cumplen o han cumplido con los límites legales de aplazamiento.

**13. Situación fiscal**

El Fondo tiene sujetos a inspección fiscal todos los impuestos que le son de aplicación correspondientes a los cuatro últimos ejercicios. En opinión de los Administradores de su Sociedad Gestora, la posibilidad de que se materialicen pasivos fiscales correspondientes a los ejercicios sujetos a inspección es remota y, en cualquier caso, la deuda tributaria que de ellos pudiera derivarse no afectaría significativamente a las cuentas anuales.

Según se indica en la Nota 3-h, en los ejercicios 2016 y 2015 se han equilibrado los ingresos y los gastos del Fondo, por lo que no ha procedido liquidar cuota alguna por el Impuesto sobre Beneficios.

**14. Derivados de cobertura**

La Sociedad Gestora celebró, en representación y por cuenta del Fondo, con BNP PARIBAS SA, dos contratos de permuta financiera de tipos de interés variables (los "Contratos de Permuta de Intereses" o las "Permutas de Intereses"), cuyas características más relevantes se describen a continuación, siendo la Parte A "El Fondo", y la Parte B "BNP PARIBAS S.A".

1. El vencimiento de los Contratos de Permuta de Intereses tendrá lugar en la fecha más temprana entre las siguientes fechas:
  - (i) la Fecha de Vencimiento Final, o
  - (ii) la fecha en que finalice la Liquidación Anticipada del Fondo en la que se haya procedido a la liquidación de los Certificados de Transmisión de Hipoteca y de los activos remanentes en el Fondo y a la distribución de todos los Fondos Disponibles de Liquidación siguiendo el Orden de Prelación de Pagos de Liquidación del Fondo.
2. Contrato de permuta de intereses anual.
  - 2.1 El importe nominal será para cada periodo de cálculo el Saldo Vivo de los Préstamos Hipotecarios no Dudosos con revisión anual del tipo de interés a la Fecha de Determinación anterior al primer día del periodo de cálculo de la Parte B en curso.
  - 2.2 El tipo de interés a pagar por la Parte A será para cada subperiodo de cálculo para la Parte A el resultado de la suma ponderada de los doce (12) Euribor 12 meses fijados en doce (12) Fechas de Referencia (Anual) desde la tercera a la decimocuarta, ambas incluidas, precedentes al mes de la fecha final del subperiodo de cálculo para la Parte A correspondiente y calculada de la siguiente manera:  $(0,0827 \times \text{Euribor 12 meses de enero}) + (0,0840 \times \text{Euribor 12 meses de febrero}) + (0,0739 \times \text{Euribor 12 meses de marzo}) + (0,0763 \times \text{Euribor 12 meses de abril}) + (0,0887 \times \text{Euribor 12 meses de mayo}) + (0,0901 \times \text{Euribor 12 meses de junio}) + (0,0719 \times \text{Euribor 12 meses de julio}) + (0,0897 \times \text{Euribor 12 meses de agosto}) + (0,0918 \times \text{Euribor 12 meses de septiembre}) + (0,0860 \times \text{Euribor 12 meses de octubre}) + (0,0797 \times \text{Euribor 12 meses de noviembre}) + (0,0852 \times \text{Euribor 12 meses de diciembre})$ .
  - 2.3 El tipo de interés a pagar por la Parte B será para cada periodo de cálculo el tipo de interés, expresado en tanto por ciento, que resulte de sumar (i) el Tipo de Interés de Referencia determinado para los Bonos correspondiente al Periodo de Devengo de Intereses coincidente con el periodo de cálculo de la Parte B correspondiente y (ii) un margen de  $-0,0109\%$ .
3. Contrato de permuta de intereses semestral.
  - 3.1 El importe nominal será para cada periodo de cálculo el Saldo Vivo de los Préstamos Hipotecarios no Dudosos con revisión semestral del tipo de interés a la Fecha de Determinación anterior al primer día del periodo de cálculo de la Parte B en curso.
  - 3.2 El tipo de interés a pagar por la Parte A será para cada subperiodo de cálculo para la Parte A el resultado de la suma ponderada de los seis (6) Euribor 12 meses fijados en seis (6) Fechas

de Referencia (Semestral) desde la tercera a la octava, ambas incluidas, precedentes al mes de la fecha final del subperíodo de cálculo para la Parte A correspondiente y calculada de la siguiente manera:  $(0,1610 \times \text{Euribor 12 meses de enero}) + (0,1758 \times \text{Euribor 12 meses de febrero}) + (0,1633 \times \text{Euribor 12 meses de marzo}) + (0,1634 \times \text{Euribor 12 meses de abril}) + (0,1695 \times \text{Euribor 12 meses de mayo}) + (0,1670 \times \text{Euribor 12 meses de junio}) + (0,1610 \times \text{Euribor 12 meses de julio}) + (0,1758 \times \text{Euribor 12 meses de agosto}) + (0,1633 \times \text{Euribor 12 meses de septiembre}) + (0,1634 \times \text{Euribor 12 meses de octubre}) + (0,1695 \times \text{Euribor 12 meses de noviembre}) + (0,1670 \times \text{Euribor 12 meses de diciembre})$ .

3.3 El tipo de interés a pagar por la Parte B será para cada periodo de cálculo el tipo de interés, expresado en tanto por ciento, que resulte de sumar (i) el Tipo de Interés de Referencia determinado para los Bonos correspondiente al Periodo de Devengo de Intereses coincidente con el periodo de cálculo de la Parte B correspondiente, y (ii) un margen de 0,0387 %.

Asimismo, se prevé la cancelación en el supuesto de que se incumplan los niveles mínimos de rating de la contraparte. Al 31 de diciembre de 2016 no se produce dicha circunstancia.

La finalidad de la permuta financiera es asegurar la estructura financiera del fondo. En este fondo, el nocional de la permuta financiera, es el saldo vivo de los préstamos hipotecarios no dudosos al corriente de pago. Los flujos que se cubren con la permuta financiera son aquellos que se han generado por el nocional de la permuta. Mediante la permuta, el Fondo se asegura recibir de la contraparte los intereses calculados con el tipo de interés medio ponderado de los bonos (más un margen en la parte B), a cambio de pagar los intereses recibidos de los activos sobre el nocional de la permuta.

Siendo así, se considera que la cobertura es eficaz porque se asegura que los flujos que se pagan por los pasivos cubiertos no difieran, con la base del nocional de la permuta, de los que se cobran por los activos cubiertos.

Asimismo, y realizando un análisis retrospectivo, la cobertura es eficaz pues los flujos pagados y cobrados por la contrapartida de la permuta financiera, se sitúan dentro del rango del 80-125% de los flujos cobrados y pagados de los activos y pasivos cubiertos del fondo

El resultado neto de este contrato, correspondiente al ejercicio 2016, ha sido un gasto por importe de 1.937 miles de euros (2.375 miles de euros de gasto en el ejercicio 2015), que figuran registrados en el saldo del epígrafe "Resultado de operaciones de cobertura de flujos de efectivo (neto)" de la cuenta de pérdidas y ganancias, de los que 337 miles de euros estaban pendientes de pago al 31 de diciembre de 2016 (354 miles de euros pendientes de pago al 31 de diciembre de 2015), estando registrados en el saldo del epígrafe "Pasivos financieros a corto plazo – Derivados – Derivados de cobertura" del pasivo corriente del balance.

El valor razonable de la permuta financiera se determina mediante la suma de los flujos de efectivo futuros estimados a recibir y a pagar, descontados a la fecha de cálculo, utilizándose en el proceso de valoración el método conocido como "valor actual neto", aplicando para la actualización en la estructura de plazos los tipos futuros de la curva de tipos de interés que estén correlacionados con los subyacentes correspondientes, siendo, conforme a las condiciones del contrato de permuta financiera, el método de cálculo y estimación el siguiente:

i) Para la obtención de los importes nominales o nocionales derivados del saldo vivo de los activos titulizados y los flujos futuros de intereses relacionados con los intereses de los activos titulizados a percibir:

a) se calculan las cuotas de principal y de intereses de cada uno de los activos titulizados, según el sistema de amortización, las fechas de liquidación, el tipo de interés que para el caso de variable se aplica iterativamente al resultante de sumar en cada fecha de revisión el índice de referencia estimado, aplicando en la estructura de plazos los tipos futuros procedentes de la curva de tipos de interés que este correlacionada con cada uno de ellos y, en su caso, el margen correspondiente;

b) se agregan en cada fecha futura los importes de las cuotas de principal calculados de cada activo titulizado, corregidos con la aplicación de las hipótesis de comportamiento en cuanto a tasa de amortización anticipada y tasas de entrada y recuperación de morosidad.



ii) A partir de i) se obtiene la estimación del importe a pagar por agregación de los flujos de intereses esperados descontados a valor actual.

iii) Con respecto al subyacente de pasivos emitidos, con los flujos de principal a percibir estimados de los activos titulizados calculados en b), se modela la amortización de principal de cada serie, según las condiciones de emisión, en cada fecha de pago futura, calculándose para cada serie el saldo de principal pendiente resultante y el tipo de interés variable que le sería de aplicación como resultado de la agregación del índice de referencia, calculado de la aplicación de los tipos o índices futuros implícitos en la curva de tipos de interés correlacionado con el subyacente, y, en su caso, el margen correspondiente.

iv) Los flujos futuros esperados a recibir en cada fecha liquidación se obtienen de la aplicación a los importes nominales o notacionales, calculados en i), los tipos de interés nominales calculados en iii); descontados a valor actual.

v) El valor actual neto calculado se ajusta deduciendo el impacto que representan en el mismo los importes devengados no vencidos desde la última fecha de liquidación anterior hasta la fecha de cálculo actual, los cuales son registrados en la cuenta de pérdidas y ganancias.

Al 31 de diciembre de 2016 la hipótesis de valoración del swap es la que se indica en el cuadro siguiente:

	2016
Precio (miles de euros)	(8.025)
Nominal swap (miles de euros)	586.676
TACP	4,31%
% Tasa de Morosos	7,55%
% Tasa de Dudosos	6,47%
% Recuperación Dudosos	55,30%

A continuación se presenta un desglose, por tipos de riesgos cubiertos, del valor razonable activo de los derivados designados como de cobertura contable, al 31 de diciembre de 2016 y 2015, que se encuentran registrados en el epígrafe "Derivados- Derivados de cobertura" del activo y pasivo corriente y no corriente, atendiendo a su vencimiento, del balance:

	Miles de Euros	
	2016	2015
Coberturas de flujos de efectivo (véase Nota 11)	8.025	8.107
	<b>8.025</b>	<b>8.107</b>

## 15. Gestión del riesgo

La actividad del Fondo está expuesta a la asunción de uno o varios tipos de riesgos financieros, habiendo sido sus diferentes componentes objeto de análisis y evaluación durante su estructuración con el fin de dotarle de diferentes operaciones de mejora de crédito y de mecanismos operativos adecuados para distribuir y reducir la exposición a dichos riesgos. Así pues, las políticas y procedimientos de gestión de los riesgos financieros del Fondo se encuentran establecidos de forma explícita y limitada en la propia escritura de constitución del Fondo, asimismo recogidos en el folleto informativo inscrito en los registros oficiales de la Comisión Nacional del Mercado de Valores previamente a su constitución, de forma tal que con posterioridad la Sociedad Gestora, ni ninguna entidad, tiene poder de decisión en relación a la operativa del Fondo, limitándose a la gestión y administración del mismo poniendo en funcionamiento las operaciones financieras de mejora de crédito y de servicios y los mecanismos operativos establecidos.

A estos efectos la Sociedad Gestora tiene establecidos con el Administrador / Cedente de los activos determinados protocolos de información con periodicidad diaria y mensual que le proporciona información exhaustiva de los activos titulizados de cara al seguimiento y control de los mismos.

Las operaciones financieras de mejora contratadas por la Sociedad Gestora, en nombre y representación del Fondo, con el objeto de minorar y distribuir el riesgo de impago de los Bonos emitidos por el Fondo son las siguientes:

	Contraparte
<ul style="list-style-type: none"> <li>• Apertura de Cuenta a Tipo de Interés Garantizado (Cuenta de Tesorería) Mitiga parcialmente la merma de rentabilidad de la liquidez del Fondo por el desfase temporal entre los ingresos percibidos diariamente de los Préstamos Hipotecarios hasta que se produce el pago de los intereses y reembolso de principal de los Bonos en la Fecha de Pago inmediatamente posterior</li> </ul>	Citibank International LTD Sucursal en España. (actual) Bancaja * (inicial)
<ul style="list-style-type: none"> <li>• Bonos de la Serie E Mitiga el riesgo de crédito por la morosidad y falencia de los Préstamos Hipotecarios.</li> </ul>	Bancaja * (actualmente Bankia, S.A.)
<ul style="list-style-type: none"> <li>• Permuta Financiera de Intereses Mitiga el riesgo de tipo de interés (riesgo de base) que tiene lugar en el Fondo por el hecho de encontrarse los Préstamos Hipotecarios sometidos a intereses variables con diferentes periodos de revisión y de liquidación a los intereses variables establecidos para los Bonos referenciados al Euribor a 3 meses y con periodos de devengo y liquidación trimestrales.</li> </ul>	BNP Paribas SA.

\* Entidad Cedente de los activos titulizados agrupados en el Fondo

Los riesgos financieros más significativos relacionados con la actividad del Fondo son:

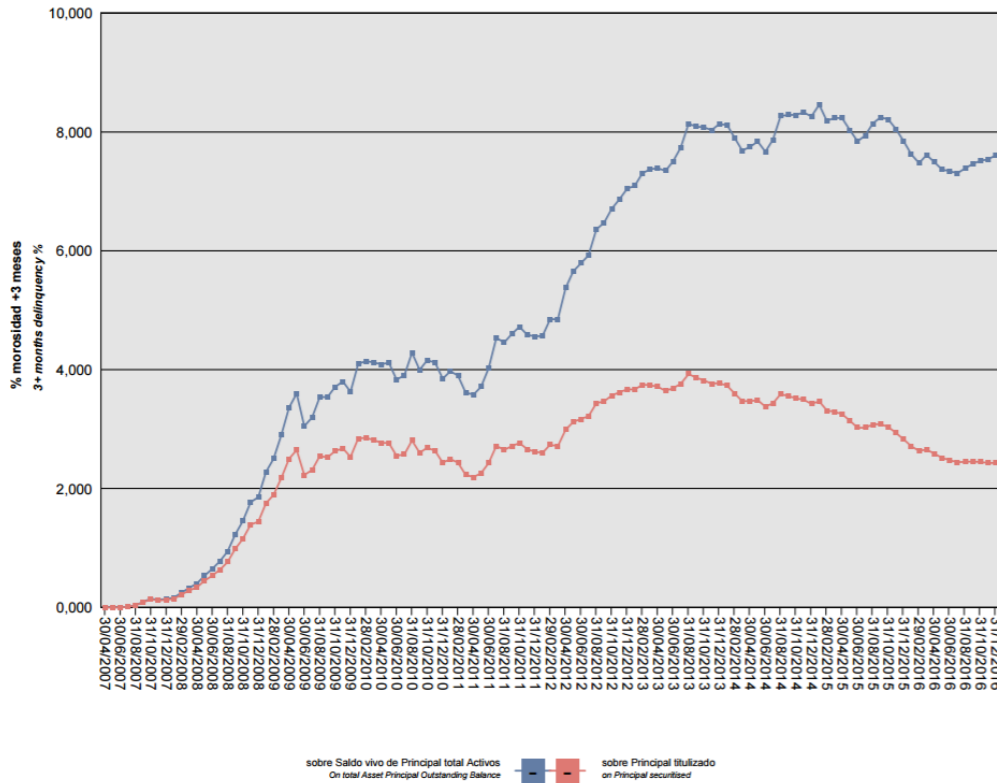
– Riesgo de crédito:

Las principales exposiciones al riesgo de crédito son la morosidad y falencia de los activos titulizados y el de contrapartida respecto de determinadas operaciones y servicios financieros contratados por el Fondo.

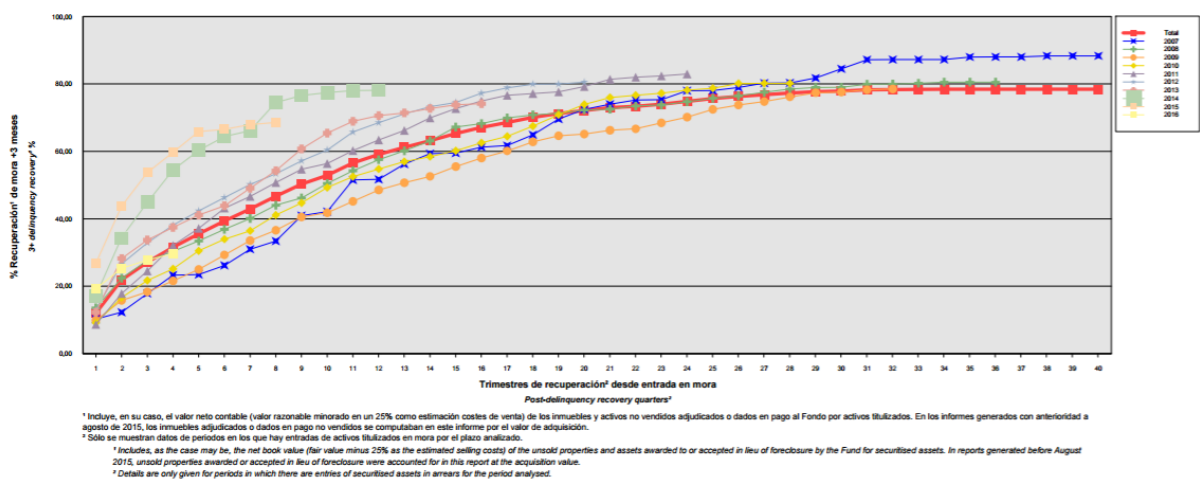
Para minimizar el riesgo de morosidad y falencia de los activos titulizados el Fondo cuenta con el importe de los Bonos de la Serie E destinado a la constitución del Fondo de Reserva Inicial y depositado en la Cuenta de Tesorería (véase Nota 6).

Asimismo, la subordinación y postergación en el pago de intereses y de reembolso de principal entre los Bonos de las diferentes Series que se deriva del lugar que ocupan en la aplicación de los Fondos Disponibles así como de las reglas de Distribución de los Fondos Disponibles para Amortización del Orden de Prelación de Pagos, o en la aplicación de los Fondos Disponibles de Liquidación del Orden de Prelación de Pagos de Liquidación constituyen un mecanismo diferenciado de protección entre las Series.

Al 31 de diciembre de 2016 la tasa de morosidad de los activos titulizados asciende al 7,61% del principal total de los activos, cuya evolución se muestra en el siguiente gráfico:



Asimismo, la evolución de la tasa de recuperación de los activos titulizados morosos muestra en el siguiente gráfico al 31 de diciembre de 2016:



<sup>1</sup> Incluye, en su caso, el valor neto contable (valor razonable minorado en un 25% como estimación costes de venta) de los inmuebles y activos no vendidos adjudicados o dados en pago al Fondo por activos titulizados. En los informes generados con anterioridad al agosto de 2015, los inmuebles adjudicados o dados en pago no vendidos se computaban en este informe por el valor de adquisición.  
<sup>2</sup> Sólo se muestran datos de periodos en los que hay entradas de activos titulizados en mora por el plazo analizado.  
<sup>3</sup> Includes, as the case may be, the net book value (fair value minus 25% as the estimated selling costs) of the unsold properties and assets awarded to or accepted in lieu of foreclosure by the Fund for securitised assets. In reports generated before August 2015, unsold properties awarded or accepted in lieu of foreclosure were accounted for in this report at the acquisition value.  
<sup>4</sup> Details are only given for periods in which there are entries of securitised assets in arrears for the period analysed.

Para mitigar el riesgo de contrapartida motivado por un posible descenso en las calificaciones crediticias otorgadas por las Agencias de Calificación a las entidades de contrapartida de las diferentes operaciones y servicios financieros, se establecen, dependiendo de los términos contractuales, determinadas actuaciones como son:

- a) Aval a la contraparte por una tercera entidad con unas calificaciones crediticias mínima requerida, según las escalas de calificación de las Agencias de Calificación, que garantice el cumplimiento de las obligaciones contractuales de la contraparte, durante el tiempo que se mantenga la situación de pérdida de la calificación.
- b) Sustitución de la contraparte por una tercera entidad con unas calificaciones crediticias mínimas requeridas, según las escalas de calificación de las Agencias de Calificación.
- c) Garantía pignoratícia a favor del Fondo sobre activos financieros de calidad crediticia no inferior a la de la Deuda Pública del Estado español en la Fecha de Desembolso y liquidez similar, por importe suficiente para garantizar los compromisos de la contraparte.
- d) Inversión de los saldos depositados objeto del contrato, en activos de renta fija en euros a corto plazo emitidos por entidades que como mínimo cuenten con las calificaciones mínimas requeridas.
- e) Constitución por la contraparte de depósitos de efectivo o de valores a favor del Fondo por importes determinados en cada momento, en garantía del cumplimiento de las obligaciones contractuales de la contraparte efectuados en una entidad con unas calificaciones crediticias mínimas requeridas, según las escalas de calificación de las Agencias de Calificación.

– Riesgo de concentración:

La exposición al riesgo surge por la concentración geográfica respecto de los deudores de los activos titulizados cedidos al Fondo, A cuyo nivel de concentración, una situación de cualquier índole que tenga un efecto negativo sobre las diferentes áreas geográficas, pudiera afectar a los pagos de los activos titulizados que respaldan la emisión de los Bonos de Titulización del Fondo.

La distribución geográfica según la región o comunidad donde se ubica el inmueble objeto de la garantía hipotecaria al 31 de diciembre de 2016 se presenta en el cuadro F del estado S.05.1 del Anexo.

– Riesgo de tipo de interés:

La exposición surge como consecuencia de la variación de los tipos de interés los activos titulizados adquiridos por el Fondo, cuya determinación se realiza, generalmente con una periodicidad diferente a la de los pasivos emitidos por el Fondo además de hallarse aquellos referenciados a índices diferentes de estos.

Mediante la Permuta Financiera se mitiga el riesgo de tipo de interés (riesgo de base) que tiene lugar en el Fondo por el hecho de encontrarse los Préstamos Hipotecarios sometidos a intereses variables con diferentes periodos de revisión y de liquidación a los intereses variables establecidos para los Bonos referenciados al Euribor a 3 meses y con periodos de devengo y liquidación trimestrales. Las características de dicha operación se muestran en la Nota 14.

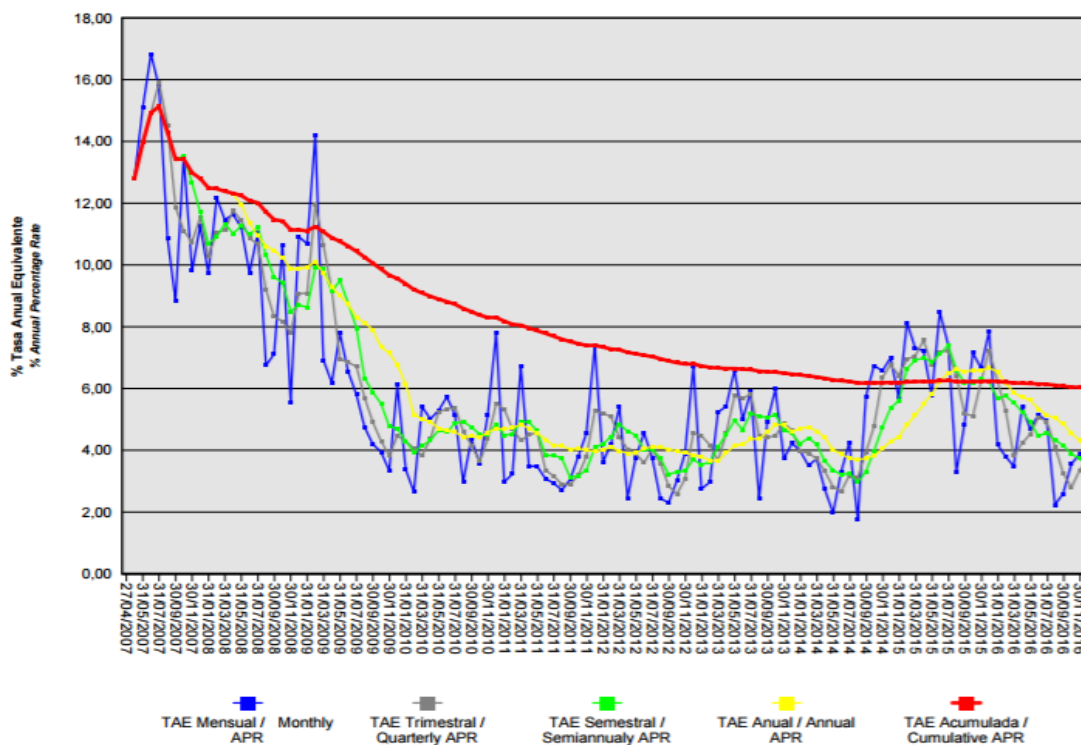
De la misma manera a través de Apertura de Cuenta a Tipo de Interés Garantizado (Cuenta de Tesorería) se mitiga parcialmente la merma de rentabilidad de la liquidez del Fondo por el desfase temporal entre los ingresos percibidos diariamente de los Préstamos Hipotecarios hasta que se produce el pago de los intereses y reembolso de principal de los Bonos en la Fecha de Pago inmediatamente posterior.

– Riesgo de amortización anticipada:

La exposición surge como consecuencia de que los Certificados de Transmisión de Hipoteca agrupados en el Fondo serán amortizados anticipadamente cuando los Deudores reembolsen anticipadamente la parte del capital pendiente de vencimiento de los Préstamos Hipotecarios.

El riesgo que supondrá dicha amortización anticipada se traspasará trimestralmente, en cada Fecha de Pago, a los titulares de los Bonos mediante la amortización parcial de los mismos.

La evolución de la tasa de amortización anticipada de los activos titulizados muestra en el siguiente gráfico al 31 de diciembre de 2016:



## 16. Liquidaciones intermedias

A continuación se detallan los cobros y pagos realizados por el Fondo durante el ejercicio 2016:

Liquidación de cobros y pagos del período	En miles de euros			
	Período		Acumulado	
	Real	Contractual	Real	Contractual
<b>Activos titulizados clasificados en el Activo</b>				
Cobros por amortizaciones ordinarias	39.199	24.349	430.347	392.188
Cobros por amortizaciones anticipadas	25.273	46.975	715.173	1.126.956
Cobros por intereses ordinarios	4.899	16.855	263.216	404.368
Cobros por intereses previamente impagados	1.521	-	63.974	-
Cobros por amortizaciones previamente impagadas	7.671	-	100.755	-
Otros cobros en especie	-	-	-	-
Otros cobros en efectivo	-	-	-	-
<b>Serías emitidas clasificadas en el Pasivo (información serie a serie)</b>				
Pagos por amortización ordinaria (Serie A1)	-	-	300.000	300.000
Pagos por amortización ordinaria (Serie A2)	20.009	17.297	725.164	932.144
Pagos por amortización ordinaria (Serie A3)	60.030	51.891	258.873	227.387
Pagos por amortización ordinaria (Serie B)	-	2.462	-	19.021
Pagos por amortización ordinaria (Serie C)	-	1.526	-	11.788
Pagos por amortización ordinaria (Serie D)	-	1.493	-	11.536
Pagos por amortización ordinaria (Serie E)	-	-	-	11.550
Pagos por intereses ordinarios (Serie A1)	-	-	8.380	8.432
Pagos por intereses ordinarios (Serie A2)	126	10.777	142.724	240.654
Pagos por intereses ordinarios (Serie A3)	36	4.396	41.868	101.914
Pagos por intereses ordinarios (Serie B)	19	549	4.473	9.852
Pagos por intereses ordinarios (Serie C)	28	344	2.967	6.179
Pagos por intereses ordinarios (Serie D)	74,00	356	3.347	6.380
Pagos por intereses ordinarios (Serie E)	-	933	4.577	14.400
Pagos por amortizaciones anticipadas (Serie A1)	-	-	-	-
Pagos por amortizaciones anticipadas (Serie A2)	-	-	-	-
Pagos por amortizaciones anticipadas (Serie A3)	-	-	-	-
Pagos por amortizaciones anticipadas (Serie B)	-	-	-	-
Pagos por amortizaciones anticipadas (Serie C)	-	-	-	-
Pagos por amortizaciones anticipadas (Serie D)	-	-	-	-
Pagos por amortizaciones anticipadas (Serie E)	-	-	-	-
Pagos por amortización previamente impagada (Serie A1)	-	-	-	-
Pagos por amortización previamente impagada (Serie A2)	-	-	-	-
Pagos por amortización previamente impagada (Serie A3)	-	-	-	-
Pagos por amortización previamente impagada (Serie B)	-	-	-	-
Pagos por amortización previamente impagada (Serie C)	-	-	-	-
Pagos por amortización previamente impagada (Serie D)	-	-	-	-
Pagos por amortización previamente impagada (Serie E)	-	-	-	-
Pagos por intereses previamente impagados (Serie A1)	-	-	-	-
Pagos por intereses previamente impagados (Serie A2)	-	-	-	-
Pagos por intereses previamente impagados (Serie A3)	-	-	-	-
Pagos por intereses previamente impagados (Serie B)	-	-	-	-
Pagos por intereses previamente impagados (Serie C)	-	-	-	-
Pagos por intereses previamente impagados (Serie D)	-	-	-	-
Pagos por intereses previamente impagados (Serie E)	-	-	2.958	-
Pagos por amortización de préstamos subordinados	-	-	3.440	-
Pagos por intereses de préstamos subordinados	-	-	730	-
Otros pagos del período	2.077	-	73.842	-

A continuación, se desglosa por fechas de pago los pagos realizados por el fondo a los pasivos financieros:

	25/01/2016	25/01/2016	25/04/2016	25/04/2016	26/07/2016	26/07/2016	24/10/2016	24/10/2016
	Principal	Intereses	Principal	Intereses	Principal	Intereses	Principal	Intereses
Serie A1								
Impagado - acumulado anterior	-	-	-	-	-	-	-	-
Devengado periodo	-	-	-	-	-	-	-	-
Liquidado	-	-	-	-	-	-	-	-
Disposición mejora de crédito	-	-	-	-	-	-	-	-
Insuficiencia fondos disponibles	-	-	-	-	-	-	-	-
Serie A2								
Impagado - acumulado anterior	-	-	-	-	-	-	-	-
Devengado periodo	6.211	121	4.633	5	5.014	-	4.151	-
Liquidado	6.211	121	4.633	5	5.014	-	4.151	-
Disposición mejora de crédito	-	-	-	-	-	-	-	-
Insuficiencia fondos disponibles	-	-	-	-	-	-	-	-
Serie A3								
Impagado - acumulado anterior	-	-	-	-	-	-	-	-
Devengado periodo	18.635	31	13.899	5	15.042	-	12.454	-
Liquidado	18.635	31	13.899	5	15.042	-	12.454	-
Disposición mejora de crédito	-	-	-	-	-	-	3	-
Insuficiencia fondos disponibles	-	-	-	-	-	-	-	-
Serie B								
Impagado - acumulado anterior	-	-	-	-	-	-	-	-
Devengado periodo	-	13	-	6	-	-	-	-
Liquidado	-	13	-	6	-	-	-	-
Disposición mejora de crédito	-	-	-	-	-	-	-	-
Insuficiencia fondos disponibles	-	-	-	-	-	-	-	-
Serie C								
Impagado - acumulado anterior	-	-	-	-	-	-	-	-
Devengado periodo	-	13	-	9	-	4	-	2
Liquidado	-	13	-	9	-	4	-	2
Disposición mejora de crédito	-	-	-	-	-	-	-	-
Insuficiencia fondos disponibles	-	-	-	-	-	-	-	-
Serie D								
Impagado - acumulado anterior	-	-	-	-	-	-	-	-
Devengado periodo	-	25	-	20	-	16	-	13
Liquidado	-	25	-	20	-	16	-	13
Disposición mejora de crédito	-	-	-	-	-	-	-	-
Insuficiencia fondos disponibles	-	-	-	-	-	-	-	-
Serie E								
Impagado - acumulado anterior	-	3.342	-	3.580	-	3.805	-	4.027
Devengado periodo	-	238	-	225	-	221	-	214
Liquidado	-	-	-	-	-	-	-	-
Disposición mejora de crédito	-	-	-	-	-	-	-	-
Insuficiencia fondos disponibles	-	-	-	-	-	-	-	-
Financiaciones subordinadas								
Impagado - acumulado anterior	1.360	108	1.360	115	1.360	121	1.360	127
Devengado periodo	-	7	-	6	-	6	-	6
Liquidado	-	-	-	-	-	-	-	-
Disposición mejora de crédito	-	-	-	-	-	-	-	-
Insuficiencia fondos disponibles	1.360	115	1.360	121	1.360	127	1.360	133

## **MBS BANCAJA 4 Fondo de Titulización de Activos**

**Informe de Gestión  
correspondiente al ejercicio anual terminado  
el 31 de diciembre de 2016**

MBS BANCAJA 4 Fondo de Titulización de Activos (el "Fondo") se constituyó mediante escritura pública otorgada el 27 de abril de 2007 por Europea de Titulización, S.A., Sociedad Gestora de Fondos de Titulización, agrupando 17.104 Certificados de Transmisión de Hipoteca por un importe total de 1.850.138.299,98 euros, emitidos sobre Préstamos Hipotecarios por Caja de Ahorros de Valencia, Castellón y Alicante, Bancaja ("Bancaja") - En la actualidad BANKIA, S.A., en esa misma fecha.

Asimismo, con fecha 4 de mayo de 2007 se procedió a la puesta en circulación de la emisión de los Bonos de Titulización se emitieron por un importe nominal total de 1.873.100.000,00 euros integrados por 3.000 Bonos de la Serie A1, 11.821 Bonos de la Serie A2, 3.000 Bonos de la Serie A3, 305 Bonos de la Serie B, 189 Bonos de la Serie C, 185 Bonos de la Serie D y 231 Bonos de la Serie E, representados en anotaciones en cuenta de 100.000,00 euros de valor unitario.

Con fecha 26 de abril de 2007, la Comisión Nacional del Mercado de Valores inscribió en los registros oficiales los documentos acreditativos y el folleto informativo correspondientes a la constitución del Fondo y la emisión de Bonos de Titulización.

El Fondo constituye un patrimonio separado y cerrado, carente de personalidad jurídica, integrado, en cuanto a su activo, por los Certificados de Transmisión de Hipoteca que agrupa, el Fondo de Reserva depositado en la Cuenta de Tesorería, y en cuanto a su pasivo, por los Bonos de Titulización emitidos y el Préstamo para Gastos Iniciales. Adicionalmente, el Fondo tiene concertadas dos Permutas de Intereses.

El Fondo está regulado por el Real Decreto 926/1998 de 14 de mayo por el que se regulan los fondos de titulización de activos y las sociedades gestoras de fondos de titulización y por la Ley 19/1992 de 7 de julio, sobre Régimen de Sociedades y Fondos de Inversión Mobiliaria y sobre Fondos de Titulización Hipotecaria en cuanto a lo no contemplado en el Real Decreto 926/1998 y en tanto resulte de aplicación, regulaciones posteriores, así como por la propia escritura de constitución.

El Fondo está sometido al tipo general del Impuesto de Sociedades y exento del concepto de operaciones societarias del Impuesto de Transacciones y Actos Jurídicos Documentados. Las contraprestaciones satisfechas a los titulares de los Bonos tendrán la consideración de rendimientos de capital mobiliario y por tanto podrán estar sujetos a retención de acuerdo con las normas fiscales que les sean aplicables.

Europea de Titulización, S.A., Sociedad Gestora de Fondos de Titulización, con domicilio social en Madrid, C/ Lagasca, 120, tiene a su cargo la administración y representación legal del Fondo. Así mismo, de conformidad con la normativa legal aplicable, le corresponde en calidad de gestora de negocios ajenos, la representación y defensa de los intereses de los titulares de los Bonos emitidos con cargo al Fondo y de los restantes acreedores del mismo. Europea de Titulización, S.A., Sociedad Gestora de Fondos de Titulización (en adelante "la Sociedad Gestora") figura inscrita en el registro especial de la Comisión Nacional del Mercado de Valores con el número 2.

La Sociedad Gestora con el fin de consolidar la estructura financiera del Fondo, de aumentar la seguridad o regularidad en el pago de los Bonos, de cubrir los desfases temporales entre el calendario de los flujos de principal e intereses de los Certificados de Transmisión de Hipoteca y el de los Bonos, o, en general, transformar las características financieras de los Bonos emitidos, así como completar la administración del Fondo, suscribió a la constitución del Fondo los contratos que a continuación se enumeran con indicación de las entidades de contrapartida:



- Apertura de Cuenta a Tipo de Interés Garantizado (Cuenta de Tesorería) Bancaja \*
- Préstamo para Gastos Iniciales Bancaja \*
- Permutas de Intereses JP Morgan Chase
- Administración de los Préstamos Hipotecarios y Depósito de los Certificados de Transmisión de Hipoteca Bancaja \*
- Dirección, Aseguramiento y Colocación de los Bonos Bancaja \*, Deutsche Bank, y Societe Generale
- Agencia de Pagos de los Bonos Bancaja \*

\* En la actualidad BANKIA, S.A.

## A) EVOLUCIÓN DEL FONDO.

### 1. Activos titulizados – Certificados de Transmisión de Hipoteca

Los 17.104 Certificados de Transmisión de Hipoteca emitidos sobre Préstamos Hipotecarios por Bancaja que se agrupan en el Fondo, cuyos capitales a la fecha de emisión ascendían a 1.850.138.299,98 euros. Los Certificados de Transmisión de Hipoteca están representados en un título nominativo múltiple y se emiten por el plazo restante de vencimiento de cada uno de los Préstamos Hipotecarios participados, participando del cien por cien del principal e intereses ordinarios y de demora de cada uno de ellos.

#### 1.1 Movimientos de la cartera de los Certificados de Transmisión de Hipoteca.

La distribución de la cartera según la divisa en que están denominados los Préstamos Hipotecarios es la siguiente:

Divisa	SITUACIÓN AL 31/12/2016		SITUACIÓN AL 31/12/2015		SITUACIÓN A LA CONSTITUCIÓN	
	Núm.	Principal pendiente	Núm.	Principal pendiente	Núm.	Principal pendiente
Euro - EUR	8.970	590.940.131,76	9.710	666.783.720,43	17.104	1.850.138.299,98
EEUU Dólar - USD						
Japón Yen - JPY						
Reino Unido Libra - GBP						
Otras						
<b>Total</b>	<b>8.970</b>	<b>590.940.131,76</b>	<b>9.710</b>	<b>666.783.720,43</b>	<b>17.104</b>	<b>1.850.138.299,98</b>

Importes en euros

Nota: en adaptación a la Circular 2/2009 de CNMV, desde 2009 el principal pendiente incluye el principal de las cuotas vencidas y no cobrado

El movimiento de la cartera de Certificados de Transmisión de Hipoteca es el siguiente:

	Préstamos	Amortización de Principal		Baja de principales por:		Principal pendiente amortizar(2)	
		Ordinaria (1)	Anticipada	Adjudicación / Dación	Fallidos	Saldo (fin de mes)	% (factor)
2007.04.27	17.104					1.850.138.299,98	100,00
2007	15.777	38.269.885,46	161.697.233,48			1.650.171.181,04	89,19
2008	14.392	50.748.811,28	161.188.511,30			1.438.233.858,46	77,74
2009	13.491	50.668.475,37	95.932.578,96			1.291.632.804,13	69,81
2010	12.918	61.358.342,43	58.895.945,44			1.171.378.516,26	63,31
2011	12.326	58.807.529,70	44.998.231,42		5.091.489,06	1.062.481.266,08	57,43
2012	11.841	57.146.837,39	40.039.981,87		528.048,43	964.766.398,39	52,15
2013	11.136	60.138.182,46	42.838.991,03		2.435.646,09	859.353.578,81	46,45
2014	10.533	56.079.670,00	35.596.736,10		732.187,29	766.944.985,42	41,45
2015	9.710	51.014.530,96	48.711.730,09		435.003,94	666.783.720,43	36,04
2016	8.970	46.870.485,17	25.272.189,92		3.700.913,58	590.940.131,76	31,94
<b>Total</b>		<b>531.102.750,22</b>	<b>715.172.129,61</b>		<b>12.923.288,39</b>		

Importes en euros

Notas: (1) En adaptación a la Circular 2/2009 de CNMV, desde 2009 principal pendiente incluye el principal de las cuotas vencidas y no cobradas.

(2) A partir de 2009 el saldo incluye también el principal de las cuotas vencidas y no cobrado

## 1.2 Morosidad.

La distribución por la antigüedad de la primera cuota vencida y no cobrada de los Préstamos Hipotecarios participados en situación de impago, con información del principal pendiente de vencer, de la deuda total que incluye también los intereses devengados no vencidos y el valor de tasación inicial de los inmuebles hipotecados en garantía, es la siguiente:

Impagados con garantía real	Nº de Activos	Importe impagado				Principal pendiente no vencido	Otros importes	Deuda Total	Valor garantía	% Deuda / Valor Tasación
		Principal pendiente vencido	Intereses devengados en contabilidad	Intereses interrumpidos en contabilidad	Total					
Hasta 1 mes	191	75.199,64	8.784,06	157,99	84.141,69	13.604.764,68	0,00	13.699.664,23		33,06
De 1 a 3 meses	99	254.162,49	8.730,21	4.185,90	267.078,60	6.813.361,58	0,00	7.087.232,52		32,45
De 3 a 6 meses	39	255.403,99	6.494,20	6.382,01	268.280,20	2.926.193,01	0,00	3.197.038,29		33,73
De 6 a 9 meses	14	264.954,61	1.180,29	4.353,79	270.488,69	623.295,13	0,00	894.429,07		32,16
De 9 a 12 meses	20	159.877,17	2.043,83	8.401,64	170.322,64	971.656,78	0,00	1.142.843,12		28,29
Más de 12 meses	437	11.731.770,22	198.565,17	2.224.685,00	14.155.020,39	28.092.652,26	0,00	42.273.694,33		43,51
<b>Totales</b>	<b>800</b>	<b>12.741.368,12</b>	<b>225.797,76</b>	<b>2.248.166,33</b>	<b>15.215.332,21</b>	<b>53.031.923,44</b>	<b>0,00</b>	<b>68.294.901,56</b>		<b>38,64</b>

### 1.3 Estados de la cartera de Certificados de Transmisión de Hipoteca al 31 de diciembre de 2016 según las características más representativas.

#### Índices de referencia.

La totalidad de los Préstamos Hipotecarios son a interés variable, efectuándose la determinación del tipo de interés nominal periódicamente, de acuerdo con las condiciones contractuales de cada Préstamo Hipotecario.

La distribución de la cartera según el índice de referencia que sirve de base para la determinación del tipo de interés aplicable es la siguiente:

Índice referencia	Número	Principal pendiente reembolso	% Tipo interés nominal	Margen s/índice referencia
EURIBOR/MIBOR a 1 año (M. Hipo)	8.970	590.940.131,76	0,88	0,90
<b>Total</b>	<b>8.970</b>	<b>590.940.131,76</b>	<b>0,88</b>	<b>0,90</b>
		Importes en euros	Medias ponderadas por principal pendiente	

#### Tipo de interés nominal.

La distribución por intervalos de los tipos de interés nominales de los Préstamos Hipotecarios es la siguiente:

Intervalo % Tipo interés nominal	SITUACIÓN AL 31/12/2016		SITUACIÓN AL 31/12/2015		SITUACIÓN A LA CONSTITUCIÓN	
	Núm.	Principal pendiente	Núm.	Principal pendiente	Núm.	Principal pendiente
Inferior a 1,00%	6.263	449.721.456,34	2.806	233.068.551,44		
1,00%-1,49%	2.601	135.892.530,29	6.301	400.686.047,43		
1,50%-1,99%	94	4.109.608,97	574	31.190.783,33		
2,00%-2,49%	8	734.869,23	23	1.162.501,49		
2,50%-2,99%	2	13.537,85	2	146.791,58	3	459.157,41
3,00%-3,49%	2	468.129,08	4	529.045,16	72	10.374.763,07
3,50%-3,99%					1.228	159.598.786,29
4,00%-4,49%					4.566	504.776.338,13
4,50%-4,99%					8.248	891.713.546,85
5,00%-5,49%					2.807	267.375.835,39
5,50%-5,99%					175	15.629.134,62
6,00%-6,49%					3	123.879,33
6,50%-6,99%					2	86.858,89
7,00%-7,49%						
7,50%-7,99%						
8,00%-8,49%						
8,50%-8,99%						
9,00%-9,49%						
9,50%-9,99%						
superior a 10,00%						
<b>Total</b>	<b>8.970</b>	<b>590.940.131,76</b>	<b>9.710</b>	<b>666.783.720,43</b>	<b>17.104</b>	<b>1.850.138.299,98</b>
<b>% Tipo interés nominal:</b>						
Medio ponderado por principal pendiente		1,02%		1,28%		4,59%
Importe en euros						

Nota: en adaptación a la Circular 2/2009 de CNMV, desde 2009 el principal pendiente incluye el principal de las cuotas vencidas y no cobrado

**Principal pendiente/Valor de la garantía.**

La distribución según el valor de la razón entre el principal pendiente de cada Préstamo Hipotecarios y el valor de tasación de los inmuebles hipotecados en garantía, expresada en tanto por cien, es la siguiente:

Intervalo % Principal pdte./ valor garantía	SITUACIÓN AL 31/12/2016		SITUACIÓN AL 31/12/2015		SITUACIÓN A LA CONSTITUCIÓN	
	Núm.	Principal pendiente	Núm.	Principal pendiente	Núm.	Principal pendiente
0,01%-40,00%	5.722	266.615.259,56	5.781	265.614.486,09	4.276	253.079.092,91
40,01%-60,00%	2.833	278.044.137,36	3.226	323.172.951,23	5.055	531.484.094,90
60,01%-80,00%	411	45.745.863,73	680	74.777.566,21	6.866	939.889.639,18
80,01%-100,00%	4	534.871,11	23	3.218.716,90	907	125.685.472,99
100,01%-120,00%						
120,01%-140,00%						
140,01%-160,00%						
superior a 160,00%						
<b>Total</b>	<b>8.970</b>	<b>590.940.131,76</b>	<b>9.710</b>	<b>666.783.720,43</b>	<b>17.104</b>	<b>1.850.138.299,98</b>
<b>% Principal Pendiente / Valor de Tasación:</b>						
Medio ponderado por principal pendiente		41,58%		43,35%		60,38%
Importes en euros						

Nota: en adaptación a la Circular 2/2009 de CNMV, desde 2009 principal pendiente incluye el principal de las cuotas vencidas y no cobrado.

**Distribución geográfica.**

La distribución geográfica según la región o comunidad donde se ubica el inmueble objeto de la garantía hipotecaria se presenta en el siguiente cuadro:

	SITUACIÓN AL 31/12/2016		SITUACIÓN AL 31/12/2015		SITUACIÓN A LA CONSTITUCIÓN	
	Núm.	Principal pendiente	Núm.	Principal pendiente	Núm.	Principal pendiente
Andalucía	579	46.759.770,10	629	53.054.114,18	1.087	145.938.914,54
Aragón	79	5.421.414,97	83	5.949.232,01	134	14.438.902,75
Asturias	50	2.826.225,04	56	3.123.941,59	86	7.090.271,21
Baleares	344	35.780.812,07	367	40.088.033,28	640	107.309.467,49
Canarias	432	28.102.471,26	468	31.793.395,98	804	88.268.258,34
Cantabria	19	1.145.104,87	19	1.230.400,45	29	2.883.438,03
Castilla y León	241	17.843.931,30	262	20.685.424,88	462	61.060.919,47
Castilla-La Mancha	207	13.068.237,80	226	14.862.725,56	378	40.009.650,84
Cataluña	718	65.745.015,48	777	72.620.899,62	1.259	185.281.465,22
Ceuta	2	98.388,75	2	103.221,12	2	222.309,97
Extremadura	36	2.948.454,07	37	3.197.976,91	51	6.556.609,14
Galicia	174	7.711.527,00	185	8.614.431,52	326	26.624.871,21
Madrid	560	49.269.542,25	598	55.100.323,28	1.045	146.124.483,91
Melilla						
Murcia	224	13.184.502,76	246	15.432.214,54	409	42.329.049,07
Navarra	395	24.467.226,71	435	28.371.852,54	757	81.023.682,89
La Rioja	32	1.748.099,48	36	1.984.716,28	67	6.934.962,97
Comunidad Valenciana	4.712	263.204.137,92	5.113	297.789.899,44	9.307	858.926.751,62
País Vasco	166	11.615.269,93	171	12.780.917,25	261	29.114.291,31
<b>Total</b>	<b>8.970</b>	<b>590.940.131,76</b>	<b>9.710</b>	<b>666.783.720,43</b>	<b>17.104</b>	<b>1.850.138.299,98</b>
Importes en euros						

Notas: En adaptación a la Circular 2/2009 de CNMV, desde 2009 principal pendiente incluye el principal de las cuotas vencidas y no cobrado.

En caso de más de un inmueble hipotecado, la ubicación geográfica corresponde al inmueble de mayor valor de tasación.

**1.4 Tasa de amortización anticipada.**

La evolución a final de cada ejercicio de la tasa de amortización anticipada del año y la tasa histórica desde la constitución del Fondo, expresada en tasa constante anual, es la siguiente:

	Principal pendiente (1)	% sobre Inicial	Amortización anticipada Principal	Ejercicio	Histórico
				% Tasa anual	% Tasa anual
2007.04.27	1.850.138,300	100,00			
2007	1.650.171,181	89,19	161.697,233		12,57
2008	1.438.233,858	77,74	161.188,511	9,90	11,05
2009	1.291.632,804	69,81	95.932,578	6,76	9,56
2010	1.171.378,516	63,31	58.895,945	4,72	8,29
2011	1.062.481,266	57,43	44.998,231	3,96	7,40
2012	964.766,398	52,15	40.039,981	3,88	6,77
2013	859.353,579	46,45	42.838,991	4,61	6,45
2014	766.944,985	41,45	35.596,736	4,32	6,20
2015	666.783,720	36,04	48.711,730	6,67	6,25
2016	590.940,131	31,94	25.272,189	3,98	6,02
Importes en miles de euros					

(1) Saldo de fin de mes; en adaptación a la Circular 2/2009 de CNMV, desde 2009 principal pendiente incluye el principal de las cuotas vencidas y no cobrado.

**2. Bonos de Titulización**

Los Bonos de Titulización se emitieron por un importe nominal total de 1.873.100.000,00 euros, integrados por 3.000 Bonos de la Serie A1, 11.821 Bonos de la Serie A2, 3.000 Bonos de la Serie A3, 305 Bonos de la Serie B, 189 Bonos de la Serie C, 185 Bonos de la Serie D y 231 Bonos de la Serie E, de 100.000,00 euros de valor nominal unitario, con calificaciones asignadas por las Agencias de Calificación, Moody's Investors Service ("Moody's") y Fitch Ratings ("Fitch"), según el siguiente detalle:

Serie de Bonos	Calificación de Moody's Inicial	Calificación de Moody's Actual	Calificación de Fitch Inicial	Calificación de Fitch Actual
Serie A1	Aaa	Amortizada	AAA	Amortizada
Serie A2	Aaa	A1 (sf)	AAA	A+sf
Serie A3	Aaa	A1 (sf)	AAA	A+sf
Serie B	Aa3	Ba2 (sf)	AA	BBB-sf
Serie C	A3	B2 (sf)	A+	BB sf
Serie D	Baa3	Ca (sf)	BBB+	Bsf
Serie E	Caa3	C (sf)	CCC	CC

Los Bonos están representados mediante anotaciones en cuenta, siendo la Sociedad de Gestión de los Sistemas de Registro, Compensación y Liquidación de Valores SA. (Iberclear), la entidad encargada de la llevanza de su registro contable.

Los Bonos están admitidos a negociación en AIAF Mercado de Renta Fija que tiene reconocido el carácter de mercado secundario oficial de valores y de mercado regulado.

**Movimientos.**

El movimiento de cada Serie de Bonos al cierre de cada ejercicio se muestra en los siguientes cuadros:

**Emisión / Issue :** Bonos Serie A1 / Series A1 Bonds  
**Código / Code ISIN :** ES0361797006  
**Número / Number :** 3.000 Bonos / Bonds

Fecha de Pago Payment Date	% Tipo Interés % Interest Rate	Cupón Coupon		Intereses Serie Series Interest			Principal Amortizado Principal Repaid			Saldo Principal Pendiente Outstanding Principal Balance			
		Bruto Gross	Neto Net	Pagados Paid	Impagados / Not Paid			Bono Bond	Serie Series	%	Bono Bond	Serie Series	%
					Totales Totals	Recuperados Recovered	Actuales Actual						
<b>TOTALES Totals</b>		<b>2.793,17</b>	<b>2.290,40</b>	<b>8.379.506,70</b>	<b>0,00</b>	<b>0,00</b>	<b>0,00</b>	<b>100.000,00</b>	<b>300.000.000,00</b>	<b>100,00%</b>	<b>0,00</b>	<b>0,00</b>	<b>0,00%</b>
<b>SERIE AMORTIZADA AMORTISED SERIES</b>													
23.07.2008	4,855%	123,186770	101,013151	369,560,31	0,00	0,00	0,00	10,037,74	30.113.220,00	10,04%	0,00	0,00	0,00%
23.04.2008	4,443%	346,410549	284,056650	1.039.231,65	0,00	0,00	0,00	20.806,63	62.419.890,00	20,81%	10.037,74	30.113.220,00	10,04%
23.01.2008	4,687%	616,858164	505,823694	1.850.574,49	0,00	0,00	0,00	20.655,37	61.966.110,00	20,66%	30.844,37	92.533.110,00	30,84%
23.10.2007	4,276%	808,713418	663,145003	2.426.140,25	0,00	0,00	0,00	22.507,06	67.521.180,00	22,51%	51.499,74	154.499.220,00	51,50%
23.07.2007	4,041%	898,000000	736,360000	2.694.000,00	0,00	0,00	0,00	25.993,20	77.979.600,00	25,99%	74.006,80	222.020.400,00	74,01%
04.05.2007											100.000,00	300.000.000,00	100,00%

Emisión / Issue : Bonos Serie A2 / Series A2 Bonds  
 Código / Code ISIN : ES0361797014  
 Número / Number : 11.821 Bonos / Bonds

Fecha de Pago Payment Date	% Tipo Interés % Interest Rate	Cupón Coupon		Intereses Serie Series Interest			Principal Amortizado Principal Repaid			Saldo Principal Pendiente Outstanding Principal Balance			
		Bruto Gross	Neto Net	Pagados Paid	Impagados / Not Paid			Bono Bond	Serie Series	%	Bono Bond	Serie Series	%
					Totales Totals	Recuperados Recovered	Actuales Actual						
<b>TOTALES Totals</b>		<b>12.073,74</b>	<b>9.852,83</b>	<b>142.723.678,95</b>	<b>0,00</b>	<b>0,00</b>	<b>0,00</b>	<b>61.345,43</b>	<b>725.164.328,03</b>	<b>61,35%</b>	<b>38.654,57</b>	<b>456.935.671,97</b>	<b>38,65%</b>
23.01.2017	0,000%	0,000000	0,000000										
24.10.2016	0,000%	0,000000	0,000000	0,00	0,00	0,00	0,00	351,17	4.151.180,57	0,35%	38.654,57	456.935.671,97	38,65%
26.07.2016	0,000%	0,000000	0,000000	0,00	0,00	0,00	0,00	424,17	5.014.113,57	0,42%	39.005,74	461.086.852,54	39,01%
25.04.2016	0,004%	0,402643	0,326141	4.759,64	0,00	0,00	0,00	391,94	4.633.122,74	0,39%	39.429,91	466.100.966,11	39,43%
25.01.2016	0,097%	10,219077	8,277452	120.799,71	0,00	0,00	0,00	525,46	6.211.462,66	0,53%	39.821,85	470.734.088,85	39,82%
23.10.2015	0,131%	13,651635	10,989566	161.375,98	0,00	0,00	0,00	430,89	5.093.550,69	0,43%	40.347,31	476.945.551,51	40,35%
23.07.2015	0,149%	15,560248	12,526000	183.937,69	0,00	0,00	0,00	535,24	6.327.072,04	0,54%	40.778,20	482.039.102,20	40,78%
23.04.2015	0,205%	21,436317	17,149054	253.398,70	0,00	0,00	0,00	513,52	6.070.319,92	0,51%	41.313,44	488.366.174,24	41,31%
23.01.2015	0,232%	25,138015	20,110412	297.156,48	0,00	0,00	0,00	572,24	6.764.449,04	0,57%	41.826,96	494.436.494,16	41,83%
23.10.2014	0,354%	38,820902	30,668513	458.901,88	0,00	0,00	0,00	512,63	6.059.799,23	0,51%	42.399,20	501.200.943,20	42,40%
23.07.2014	0,477%	52,335494	41,345040	618.657,87	0,00	0,00	0,00	493,10	5.828.935,10	0,49%	42.911,83	507.260.742,43	42,91%
23.04.2014	0,452%	49,624300	39,203197	586.608,85	0,00	0,00	0,00	510,38	6.033.201,98	0,51%	43.404,93	513.089.677,53	43,40%
23.01.2014	0,373%	42,469348	33,550785	502.030,16	0,00	0,00	0,00	638,15	7.543.571,15	0,64%	43.915,31	519.122.879,51	43,92%
23.10.2013	0,370%	42,709279	33,740330	504.866,39	0,00	0,00	0,00	614,99	7.269.796,79	0,61%	44.553,46	526.666.450,66	44,55%
23.07.2013	0,358%	41,586116	32,853032	491.589,48	0,00	0,00	0,00	785,88	9.289.887,48	0,79%	45.168,45	533.936.247,45	45,17%
23.04.2013	0,359%	43,269229	34,182691	511.485,56	0,00	0,00	0,00	2.256,51	26.674.204,71	2,26%	45.954,33	543.226.134,93	45,95%
23.01.2013	0,354%	45,731280	36,127711	540.589,46	0,00	0,00	0,00	2.339,58	27.656.175,18	2,34%	48.210,84	569.900.339,64	48,21%
23.10.2012	0,608%	81,753929	64,585604	966.413,19	0,00	0,00	0,00	2.065,81	24.419.940,01	2,07%	50.550,42	597.556.514,82	50,55%
23.07.2012	0,887%	122,798046	97,010456	1.451.595,70	0,00	0,00	0,00	2.152,03	25.439.146,63	2,15%	52.616,23	621.976.454,83	52,62%
23.04.2012	1,345%	192,862731	152,361557	2.279.830,34	0,00	0,00	0,00	1.958,39	23.150.128,19	1,96%	54.768,26	647.415.601,46	54,77%
23.01.2012	1,734%	258,335384	204,084953	3.053.782,57	0,00	0,00	0,00	2.211,42	26.141.195,82	2,21%	56.726,65	670.565.729,65	56,73%
24.10.2011	1,758%	267,396195	216,590918	3.160.890,42	0,00	0,00	0,00	1.902,93	22.494.535,53	1,90%	58.938,07	696.706.925,47	58,94%
26.07.2011	1,493%	237,787649	192,607996	2.810.887,80	0,00	0,00	0,00	2.166,26	25.607.359,46	2,17%	60.841,00	719.201.461,00	60,84%
26.04.2011	1,166%	195,018082	157,964646	2.305.308,75	0,00	0,00	0,00	2.439,93	28.842.412,53	2,44%	63.007,26	744.808.820,46	63,01%
24.01.2011	1,175%	202,648002	164,144882	2.395.502,03	0,00	0,00	0,00	2.781,27	32.877.392,67	2,78%	65.447,19	773.651.232,99	65,45%
25.10.2010	1,031%	190,382250	154,209622	2.250.508,58	0,00	0,00	0,00	2.491,57	29.452.848,97	2,49%	68.228,46	806.528.625,66	68,23%
23.07.2010	0,792%	148,052124	119,922220	1.750.124,16	0,00	0,00	0,00	3.232,08	38.206.417,68	3,23%	70.720,03	835.981.474,63	70,72%
23.04.2010	0,822%	154,164312	124,873093	1.822.376,33	0,00	0,00	0,00	2.772,00	32.767.812,00	2,77%	73.952,11	874.187.892,31	73,95%
25.01.2010	0,885%	183,833562	148,905185	2.173.096,54	0,00	0,00	0,00	2.828,82	33.439.481,22	2,83%	76.724,11	906.955.704,31	76,72%
23.10.2009	1,087%	228,649535	187,492619	2.702.866,15	0,00	0,00	0,00	2.757,61	32.597.707,81	2,76%	79.552,93	940.395.185,53	79,55%
23.07.2009	1,555%	336,114272	275,613703	3.973.206,81	0,00	0,00	0,00	3.199,61	37.822.589,81	3,20%	82.310,54	972.992.893,34	82,31%
23.04.2009	2,462%	554,406578	454,613394	6.553.640,16	0,00	0,00	0,00	4.564,03	53.951.398,63	4,56%	85.510,15	1.010.815.483,15	85,51%
23.01.2009	5,118%	1.307,933333	1.072,505333	15.461.079,93	0,00	0,00	0,00	9.925,82	117.333.118,22	9,93%	90.074,18	1.064.766.881,78	90,07%
23.10.2008	5,110%	1.305,888889	1.070,828889	15.436.912,56	0,00	0,00	0,00	0,00	0,00	0,00%	100.000,00	1.182.100.000,00	100,00%
23.07.2008	4,955%	1.252,513889	1.027,061389	14.805.966,68	0,00	0,00	0,00	0,00	0,00	0,00%	100.000,00	1.182.100.000,00	100,00%
23.04.2008	4,543%	1.148,369444	941,662944	13.574.875,20	0,00	0,00	0,00	0,00	0,00	0,00%	100.000,00	1.182.100.000,00	100,00%
23.01.2008	4,787%	1.223,344444	1.003,142444	14.461.154,67	0,00	0,00	0,00	0,00	0,00	0,00%	100.000,00	1.182.100.000,00	100,00%
23.10.2007	4,376%	1.118,311111	917,015111	13.219.555,64	0,00	0,00	0,00	0,00	0,00	0,00%	100.000,00	1.182.100.000,00	100,00%
23.07.2007	4,141%	920,222222	754,582222	10.877.946,89	0,00	0,00	0,00	0,00	0,00	0,00%	100.000,00	1.182.100.000,00	100,00%
04.05.2007											100.000,00	1.182.100.000,00	100,00%

Emisión / Issue : Bonos Serie A3 / Series A3 Bonds  
 Código / Code ISIN : ES0361797022  
 Número / Number : 3.000 Bonos / Bonds

Fecha de Pago Payment Date	% Tipo Interés % Interest Rate	Cupón Coupon		Intereses Serie Series Interest			Principal Amortizado Principal Repaid			Saldo Principal Pendiente Outstanding Principal Balance			
		Bruto Gross	Neto Net	Pagados Paid	Impagados / Not Paid			Bono Bond	Serie Series	%	Bono Bond	Serie Series	%
					Totales Totals	Recuperados / Recovered	Actuales Actual						
<b>TOTALES Totals</b>		<b>13.956,19</b>	<b>11.362,28</b>	<b>41.868.577,62</b>	<b>0,00</b>	<b>0,00</b>	<b>0,00</b>	<b>86.290,91</b>	<b>258.872.730,00</b>	<b>183,19%</b>	<b>13.709,09</b>	<b>41.127.270,00</b>	<b>13,71%</b>
23.01.2017	0,000%	0,000000	0,000000										
24.10.2016	0,000%	0,000000	0,000000	0,00	0,00	0,00	0,00	4.151,19	12.453.570,00	23,24%	13.709,09	41.127.270,00	13,71%
26.07.2016	0,000%	0,000000	0,000000	0,00	0,00	0,00	0,00	5.014,11	15.042.330,00	21,92%	17.860,28	53.580.840,00	17,86%
25.04.2016	0,024%	1,668788	1,351718	5.006,36	0,00	0,00	0,00	4.633,11	13.899.330,00	16,84%	22.874,39	68.623.170,00	22,87%
25.01.2016	0,117%	10,301151	8,343932	30.903,45	0,00	0,00	0,00	6.211,49	18.634.470,00	18,42%	27.507,50	82.522.500,00	27,51%
23.10.2015	0,151%	14,977343	12,056761	44.932,03	0,00	0,00	0,00	5.093,59	15.280.770,00	13,12%	33.718,99	101.156.970,00	33,72%
23.07.2015	0,169%	19,283403	15,523139	57.850,21	0,00	0,00	0,00	6.327,06	18.981.180,00	14,02%	38.812,58	116.437.740,00	38,81%
23.04.2015	0,225%	28,805653	23,044522	86.416,96	0,00	0,00	0,00	6.070,41	18.211.230,00	11,85%	45.139,64	135.418.920,00	45,14%
23.01.2015	0,252%	37,335617	29,868494	112.006,85	0,00	0,00	0,00	6.764,51	20.293.530,00	11,67%	51.210,05	153.630.150,00	51,21%
23.10.2014	0,374%	61,202628	48,350076	183.607,88	0,00	0,00	0,00	6.059,81	18.179.430,00	9,46%	57.974,56	173.923.680,00	57,97%
23.07.2014	0,497%	87,769765	69,338114	263.309,30	0,00	0,00	0,00	5.829,02	17.487.060,00	8,34%	64.034,37	192.103.110,00	64,03%
23.04.2014	0,472%	89,558047	70,750857	268.674,14	0,00	0,00	0,00	6.033,26	18.099.780,00	7,95%	69.863,39	209.590.170,00	69,86%
23.01.2014	0,393%	83,801845	66,203458	251.405,54	0,00	0,00	0,00	7.543,62	22.630.860,00	9,04%	75.896,65	227.689.950,00	75,90%
23.10.2013	0,390%	90,407743	71,422117	271.223,23	0,00	0,00	0,00	7.269,84	21.809.520,00	8,01%	83.440,27	250.320.810,00	83,44%
23.07.2013	0,378%	95,550000	75,484500	286.650,00	0,00	0,00	0,00	9.289,89	27.869.670,00	9,29%	90.710,11	272.130.330,00	90,71%
23.04.2013	0,379%	94,750000	74,852500	284.250,00	0,00	0,00	0,00	0,00	0,00	0,00%	100.000,00	300.000.000,00	100,00%
23.01.2013	0,374%	95,577778	75,506445	286.733,33	0,00	0,00	0,00	0,00	0,00	0,00%	100.000,00	300.000.000,00	100,00%
23.10.2012	0,628%	160,488889	126,786222	481.466,67	0,00	0,00	0,00	0,00	0,00	0,00%	100.000,00	300.000.000,00	100,00%
23.07.2012	0,907%	229,269444	181,122861	687.808,33	0,00	0,00	0,00	0,00	0,00	0,00%	100.000,00	300.000.000,00	100,00%
23.04.2012	1,365%	345,041667	272,582917	1.035.125,00	0,00	0,00	0,00	0,00	0,00	0,00%	100.000,00	300.000.000,00	100,00%
23.01.2012	1,754%	443,372222	350,264055	1.330.116,67	0,00	0,00	0,00	0,00	0,00	0,00%	100.000,00	300.000.000,00	100,00%
24.10.2011	1,778%	444,500000	360,045000	1.333.500,00	0,00	0,00	0,00	0,00	0,00	0,00%	100.000,00	300.000.000,00	100,00%
26.07.2011	1,513%	382,452778	309,786750	1.147.358,33	0,00	0,00	0,00	0,00	0,00	0,00%	100.000,00	300.000.000,00	100,00%
26.04.2011	1,186%	303,088889	245,502000	909.266,67	0,00	0,00	0,00	0,00	0,00	0,00%	100.000,00	300.000.000,00	100,00%
24.01.2011	1,195%	302,069444	244,676250	906.208,33	0,00	0,00	0,00	0,00	0,00	0,00%	100.000,00	300.000.000,00	100,00%
25.10.2010	1,051%	274,427778	222,286500	823.283,33	0,00	0,00	0,00	0,00	0,00	0,00%	100.000,00	300.000.000,00	100,00%
23.07.2010	0,812%	205,255556	166,257000	615.766,67	0,00	0,00	0,00	0,00	0,00	0,00%	100.000,00	300.000.000,00	100,00%
23.04.2010	0,842%	205,822222	166,716000	617.466,67	0,00	0,00	0,00	0,00	0,00	0,00%	100.000,00	300.000.000,00	100,00%
25.01.2010	0,905%	236,305556	191,407500	708.916,67	0,00	0,00	0,00	0,00	0,00	0,00%	100.000,00	300.000.000,00	100,00%
23.10.2009	1,107%	282,900000	231,978000	848.700,00	0,00	0,00	0,00	0,00	0,00	0,00%	100.000,00	300.000.000,00	100,00%
23.07.2009	1,575%	398,125000	326,462500	1.194.375,00	0,00	0,00	0,00	0,00	0,00	0,00%	100.000,00	300.000.000,00	100,00%
23.04.2009	2,482%	620,500000	508,810000	1.861.500,00	0,00	0,00	0,00	0,00	0,00	0,00%	100.000,00	300.000.000,00	100,00%
23.01.2009	5,138%	1.313,044444	1.076,696444	3.939.133,33	0,00	0,00	0,00	0,00	0,00	0,00%	100.000,00	300.000.000,00	100,00%
23.10.2008	5,130%	1.311,000000	1.075,020000	3.933.000,00	0,00	0,00	0,00	0,00	0,00	0,00%	100.000,00	300.000.000,00	100,00%
23.07.2008	4,975%	1.257,569444	1.031,206944	3.772.708,33	0,00	0,00	0,00	0,00	0,00	0,00%	100.000,00	300.000.000,00	100,00%
23.04.2008	4,563%	1.153,425000	945,808500	3.460.275,00	0,00	0,00	0,00	0,00	0,00	0,00%	100.000,00	300.000.000,00	100,00%
23.01.2008	4,807%	1.228,455556	1.007,333556	3.685.366,67	0,00	0,00	0,00	0,00	0,00	0,00%	100.000,00	300.000.000,00	100,00%
23.10.2007	4,396%	1.123,422222	921,206222	3.370.266,67	0,00	0,00	0,00	0,00	0,00	0,00%	100.000,00	300.000.000,00	100,00%
23.07.2007	4,161%	924,666667	758,228667	2.774.000,00	0,00	0,00	0,00	0,00	0,00	0,00%	100.000,00	300.000.000,00	100,00%
04.05.2007											100.000,00	300.000.000,00	100,00%



Emisión / Issue : Bonos Serie B / Series B Bonds  
 Código / Code ISIN : ES0361797030  
 Número / Number : 305 Bonos / Bonds

Fecha de Pago Payment Date	% Tipo Interés % Interest Rate	Cupón Coupon		Intereses Serie Series Interest			Principal Amortizado Principal Repaid			Saldo Principal Pendiente Outstanding Principal Balance			
		Bruto Gross	Neto Net	Pagados Paid	Impagados / Not Paid			Bono Bond	Serie Series	%	Bono Bond	Serie Series	%
					Totales Totals	Recuperados Recovered	Actuales Actual						
<b>TOTALES Totals</b>		<b>14.664,38</b>	<b>11.930,43</b>	<b>4.472.636,07</b>	<b>0,00</b>	<b>0,00</b>	<b>0,00</b>	<b>0,00</b>	<b>0,00</b>	<b>0,00%</b>	<b>100.000,00</b>	<b>30.500.000,00</b>	<b>100,00%</b>
23.01.2017	0,000%	0,000000	0,000000										
24.10.2016	0,000%	0,000000	0,000000	0,00	0,00	0,00	0,00	0,00	0,00	0,00%	100.000,00	30.500.000,00	100,00%
26.07.2016	0,000%	0,000000	0,000000	0,00	0,00	0,00	0,00	0,00	0,00	0,00%	100.000,00	30.500.000,00	100,00%
25.04.2016	0,074%	18,705556	15,151500	5.705,19	0,00	0,00	0,00	0,00	0,00	0,00%	100.000,00	30.500.000,00	100,00%
25.01.2016	0,167%	43,605556	35,320500	13.299,69	0,00	0,00	0,00	0,00	0,00	0,00%	100.000,00	30.500.000,00	100,00%
23.10.2015	0,201%	51,366667	41,350167	15.666,83	0,00	0,00	0,00	0,00	0,00	0,00%	100.000,00	30.500.000,00	100,00%
23.07.2015	0,219%	55,358333	44,563458	16.884,29	0,00	0,00	0,00	0,00	0,00	0,00%	100.000,00	30.500.000,00	100,00%
23.04.2015	0,275%	68,750000	55,000000	20.968,75	0,00	0,00	0,00	0,00	0,00	0,00%	100.000,00	30.500.000,00	100,00%
23.01.2015	0,302%	77,177778	61,742222	23.539,22	0,00	0,00	0,00	0,00	0,00	0,00%	100.000,00	30.500.000,00	100,00%
23.10.2014	0,424%	108,355556	85,600889	33.048,44	0,00	0,00	0,00	0,00	0,00	0,00%	100.000,00	30.500.000,00	100,00%
23.07.2014	0,547%	138,269444	109,232861	42.172,18	0,00	0,00	0,00	0,00	0,00	0,00%	100.000,00	30.500.000,00	100,00%
23.04.2014	0,522%	130,500000	103,095000	39.802,50	0,00	0,00	0,00	0,00	0,00	0,00%	100.000,00	30.500.000,00	100,00%
23.01.2014	0,443%	113,211111	89,436778	34.529,39	0,00	0,00	0,00	0,00	0,00	0,00%	100.000,00	30.500.000,00	100,00%
23.10.2013	0,440%	112,444444	88,831111	34.295,56	0,00	0,00	0,00	0,00	0,00	0,00%	100.000,00	30.500.000,00	100,00%
23.07.2013	0,428%	108,188889	85,469222	32.997,61	0,00	0,00	0,00	0,00	0,00	0,00%	100.000,00	30.500.000,00	100,00%
23.04.2013	0,429%	107,250000	84,727500	32.711,25	0,00	0,00	0,00	0,00	0,00	0,00%	100.000,00	30.500.000,00	100,00%
23.01.2013	0,424%	108,355556	85,600889	33.048,44	0,00	0,00	0,00	0,00	0,00	0,00%	100.000,00	30.500.000,00	100,00%
23.10.2012	0,678%	173,266667	136,880667	52.846,33	0,00	0,00	0,00	0,00	0,00	0,00%	100.000,00	30.500.000,00	100,00%
23.07.2012	0,957%	241,908333	191,107583	73.782,04	0,00	0,00	0,00	0,00	0,00	0,00%	100.000,00	30.500.000,00	100,00%
23.04.2012	1,415%	357,680556	282,567639	109.092,57	0,00	0,00	0,00	0,00	0,00	0,00%	100.000,00	30.500.000,00	100,00%
23.01.2012	1,804%	456,011111	360,248778	139.083,39	0,00	0,00	0,00	0,00	0,00	0,00%	100.000,00	30.500.000,00	100,00%
24.10.2011	1,828%	457,000000	370,170000	139.385,00	0,00	0,00	0,00	0,00	0,00	0,00%	100.000,00	30.500.000,00	100,00%
26.07.2011	1,563%	395,091667	320,024250	120.502,96	0,00	0,00	0,00	0,00	0,00	0,00%	100.000,00	30.500.000,00	100,00%
26.04.2011	1,236%	315,866667	255,852000	96.339,33	0,00	0,00	0,00	0,00	0,00	0,00%	100.000,00	30.500.000,00	100,00%
24.01.2011	1,245%	314,708333	254,913750	95.986,04	0,00	0,00	0,00	0,00	0,00	0,00%	100.000,00	30.500.000,00	100,00%
25.10.2010	1,101%	287,483333	232,861500	87.682,42	0,00	0,00	0,00	0,00	0,00	0,00%	100.000,00	30.500.000,00	100,00%
23.07.2010	0,862%	217,894444	176,494500	66.457,81	0,00	0,00	0,00	0,00	0,00	0,00%	100.000,00	30.500.000,00	100,00%
23.04.2010	0,892%	218,044444	176,616000	66.503,56	0,00	0,00	0,00	0,00	0,00	0,00%	100.000,00	30.500.000,00	100,00%
25.01.2010	0,955%	249,361111	201,982500	76.055,14	0,00	0,00	0,00	0,00	0,00	0,00%	100.000,00	30.500.000,00	100,00%
23.10.2009	1,157%	295,677778	242,455778	90.181,72	0,00	0,00	0,00	0,00	0,00	0,00%	100.000,00	30.500.000,00	100,00%
23.07.2009	1,625%	410,763889	336,826389	125.282,99	0,00	0,00	0,00	0,00	0,00	0,00%	100.000,00	30.500.000,00	100,00%
23.04.2009	2,532%	633,000000	519,060000	193.065,00	0,00	0,00	0,00	0,00	0,00	0,00%	100.000,00	30.500.000,00	100,00%
23.01.2009	5,188%	1.325,822222	1.087,174222	404.375,78	0,00	0,00	0,00	0,00	0,00	0,00%	100.000,00	30.500.000,00	100,00%
23.10.2008	5,180%	1.323,777778	1.085,497778	403.752,22	0,00	0,00	0,00	0,00	0,00	0,00%	100.000,00	30.500.000,00	100,00%
23.07.2008	5,025%	1.270,208333	1.041,570833	387.413,54	0,00	0,00	0,00	0,00	0,00	0,00%	100.000,00	30.500.000,00	100,00%
23.04.2008	4,613%	1.166,063889	956,172389	355.649,49	0,00	0,00	0,00	0,00	0,00	0,00%	100.000,00	30.500.000,00	100,00%
23.01.2008	4,857%	1.241,233333	1.017,811333	378.576,17	0,00	0,00	0,00	0,00	0,00	0,00%	100.000,00	30.500.000,00	100,00%
23.10.2007	4,446%	1.136,200000	931,684000	346.541,00	0,00	0,00	0,00	0,00	0,00	0,00%	100.000,00	30.500.000,00	100,00%
23.07.2007	4,211%	935,777778	767,337778	285.412,22	0,00	0,00	0,00	0,00	0,00	0,00%	100.000,00	30.500.000,00	100,00%
04.05.2007											100.000,00	30.500.000,00	100,00%

Emisión / Issue : Bonos Serie C / Series C Bonds  
 Código / Code ISIN : ES0361797048  
 Número / Number : 189 Bonos / Bonds

Fecha de Pago Payment Date	% Tipo Interés % Interest Rate	Cupón Coupon		Intereses Serie Series Interest			Principal Amortizado Principal Repaid			Saldo Principal Pendiente Outstanding Principal Balance			
		Bruto Gross	Neto Net	Pagados Paid	Impagados / Not Paid			Bono Bond	Serie Series	%	Bono Bond	Serie Series	%
					Totales Totals	Recuperados Recovered	Actuales Actual						
<b>TOTALES Totals</b>		<b>15.699,54</b>	<b>12.764,15</b>	<b>2.966.401,73</b>	<b>0,00</b>	<b>0,00</b>	<b>0,00</b>	<b>0,00</b>	<b>0,00</b>	<b>0,00%</b>	<b>100.000,00</b>	<b>18.900.000,00</b>	<b>100,00%</b>
23.01.2017	0,017%	4,297222	3,480750										
24.10.2016	0,033%	8,250000	6,682500	1.559,25	0,00	0,00	0,00	0,00	0,00	0,00%	100.000,00	18.900.000,00	100,00%
26.07.2016	0,081%	20,700000	16,767000	3.912,30	0,00	0,00	0,00	0,00	0,00	0,00%	100.000,00	18.900.000,00	100,00%
25.04.2016	0,184%	46,511111	37,674000	8.790,60	0,00	0,00	0,00	0,00	0,00	0,00%	100.000,00	18.900.000,00	100,00%
25.01.2016	0,277%	72,327778	58,585500	13.669,95	0,00	0,00	0,00	0,00	0,00	0,00%	100.000,00	18.900.000,00	100,00%
23.10.2015	0,311%	79,477778	63,979611	15.021,30	0,00	0,00	0,00	0,00	0,00	0,00%	100.000,00	18.900.000,00	100,00%
23.07.2015	0,329%	83,163889	66,946931	15.717,98	0,00	0,00	0,00	0,00	0,00	0,00%	100.000,00	18.900.000,00	100,00%
23.04.2015	0,385%	96,250000	77,000000	18.191,25	0,00	0,00	0,00	0,00	0,00	0,00%	100.000,00	18.900.000,00	100,00%
23.01.2015	0,412%	105,288889	84,231111	19.899,60	0,00	0,00	0,00	0,00	0,00	0,00%	100.000,00	18.900.000,00	100,00%
23.10.2014	0,534%	136,466667	107,808667	25.792,20	0,00	0,00	0,00	0,00	0,00	0,00%	100.000,00	18.900.000,00	100,00%
23.07.2014	0,657%	166,075000	131,199250	31.388,18	0,00	0,00	0,00	0,00	0,00	0,00%	100.000,00	18.900.000,00	100,00%
23.04.2014	0,632%	158,000000	124,820000	29.862,00	0,00	0,00	0,00	0,00	0,00	0,00%	100.000,00	18.900.000,00	100,00%
23.01.2014	0,553%	141,322222	111,644555	26.709,90	0,00	0,00	0,00	0,00	0,00	0,00%	100.000,00	18.900.000,00	100,00%
23.10.2013	0,550%	140,555556	111,038889	26.565,00	0,00	0,00	0,00	0,00	0,00	0,00%	100.000,00	18.900.000,00	100,00%
23.07.2013	0,538%	135,994444	107,435611	25.702,95	0,00	0,00	0,00	0,00	0,00	0,00%	100.000,00	18.900.000,00	100,00%
23.04.2013	0,539%	134,750000	106,452500	25.467,75	0,00	0,00	0,00	0,00	0,00	0,00%	100.000,00	18.900.000,00	100,00%
23.01.2013	0,534%	136,466667	107,808667	25.792,20	0,00	0,00	0,00	0,00	0,00	0,00%	100.000,00	18.900.000,00	100,00%
23.10.2012	0,788%	201,377778	159,088445	38.060,40	0,00	0,00	0,00	0,00	0,00	0,00%	100.000,00	18.900.000,00	100,00%
23.07.2012	1,067%	269,713889	213,073972	50.975,93	0,00	0,00	0,00	0,00	0,00	0,00%	100.000,00	18.900.000,00	100,00%
23.04.2012	1,525%	385,486111	304,534028	72.856,87	0,00	0,00	0,00	0,00	0,00	0,00%	100.000,00	18.900.000,00	100,00%
23.01.2012	1,914%	483,816667	382,215167	91.441,35	0,00	0,00	0,00	0,00	0,00	0,00%	100.000,00	18.900.000,00	100,00%
24.10.2011	1,938%	484,500000	392,445000	91.570,50	0,00	0,00	0,00	0,00	0,00	0,00%	100.000,00	18.900.000,00	100,00%
26.07.2011	1,673%	422,897222	342,546750	79.927,57	0,00	0,00	0,00	0,00	0,00	0,00%	100.000,00	18.900.000,00	100,00%
26.04.2011	1,346%	343,977778	278,622000	65.011,80	0,00	0,00	0,00	0,00	0,00	0,00%	100.000,00	18.900.000,00	100,00%
24.01.2011	1,355%	342,513889	277,436250	64.735,13	0,00	0,00	0,00	0,00	0,00	0,00%	100.000,00	18.900.000,00	100,00%
25.10.2010	1,211%	316,205556	256,126500	59.762,85	0,00	0,00	0,00	0,00	0,00	0,00%	100.000,00	18.900.000,00	100,00%
23.07.2010	0,972%	245,700000	199,017000	46.437,30	0,00	0,00	0,00	0,00	0,00	0,00%	100.000,00	18.900.000,00	100,00%
23.04.2010	1,002%	244,933333	198,396000	46.292,40	0,00	0,00	0,00	0,00	0,00	0,00%	100.000,00	18.900.000,00	100,00%
25.01.2010	1,065%	278,083333	225,247500	52.557,75	0,00	0,00	0,00	0,00	0,00	0,00%	100.000,00	18.900.000,00	100,00%
23.10.2009	1,267%	323,788889	265,506889	61.196,10	0,00	0,00	0,00	0,00	0,00	0,00%	100.000,00	18.900.000,00	100,00%
23.07.2009	1,735%	438,569444	359,626944	82.889,62	0,00	0,00	0,00	0,00	0,00	0,00%	100.000,00	18.900.000,00	100,00%
23.04.2009	2,642%	660,500000	541,610000	124.834,50	0,00	0,00	0,00	0,00	0,00	0,00%	100.000,00	18.900.000,00	100,00%
23.01.2009	5,298%	1.353,933333	1.110,225333	255.893,40	0,00	0,00	0,00	0,00	0,00	0,00%	100.000,00	18.900.000,00	100,00%
23.10.2008	5,290%	1.351,888889	1.108,548889	255.507,00	0,00	0,00	0,00	0,00	0,00	0,00%	100.000,00	18.900.000,00	100,00%
23.07.2008	5,135%	1.298,013889	1.064,371389	245.324,63	0,00	0,00	0,00	0,00	0,00	0,00%	100.000,00	18.900.000,00	100,00%
23.04.2008	4,723%	1.193,869444	978,972944	225.641,32	0,00	0,00	0,00	0,00	0,00	0,00%	100.000,00	18.900.000,00	100,00%
23.01.2008	4,967%	1.269,344444	1.040,862444	239.906,10	0,00	0,00	0,00	0,00	0,00	0,00%	100.000,00	18.900.000,00	100,00%
23.10.2007	4,556%	1.164,311111	954,735111	220.054,80	0,00	0,00	0,00	0,00	0,00	0,00%	100.000,00	18.900.000,00	100,00%
23.07.2007	4,321%	960,222222	787,382222	181.482,00	0,00	0,00	0,00	0,00	0,00	0,00%	100.000,00	18.900.000,00	100,00%
04.05.2007											100.000,00	18.900.000,00	100,00%

Emisión / Issue : Bonos Serie D / Series D Bonds  
 Código / Code ISIN : ES0361797055  
 Número / Number : 185 Bonos / Bonds

Fecha de Pago Payment Date	% Tipo Interés % Interest Rate	Cupón Coupon		Intereses Serie Series Interest			Principal Amortizado Principal Repaid			Saldo Principal Pendiente Outstanding Principal Balance			
		Bruto Gross	Neto Net	Pagados Paid	Impagados / Not Paid			Bono Bond	Serie Series	%	Bono Bond	Serie Series	%
					Totales Totals	Recuperados Recovered	Actuales Actual						
<b>TOTALES Totals</b>		<b>18.166,21</b>	<b>14.751,31</b>	<b>3.348.263,10</b>	<b>0,00</b>	<b>0,00</b>	<b>0,00</b>	<b>0,00</b>	<b>0,00</b>	<b>0,00%</b>	<b>100.000,00</b>	<b>18.500.000,00</b>	<b>100,00%</b>
23.01.2017	0,267%	67,491667	54,668250										
24.10.2016	0,283%	70,750000	57,307500	13.088,75	0,00	0,00	0,00	0,00	0,00	0,00%	100.000,00	18.500.000,00	100,00%
26.07.2016	0,331%	84,588889	68,517000	15.648,94	0,00	0,00	0,00	0,00	0,00	0,00%	100.000,00	18.500.000,00	100,00%
25.04.2016	0,434%	109,705556	88,861500	20.295,53	0,00	0,00	0,00	0,00	0,00	0,00%	100.000,00	18.500.000,00	100,00%
25.01.2016	0,527%	137,605556	111,460500	25.457,03	0,00	0,00	0,00	0,00	0,00	0,00%	100.000,00	18.500.000,00	100,00%
23.10.2015	0,561%	143,366667	115,410167	26.522,83	0,00	0,00	0,00	0,00	0,00	0,00%	100.000,00	18.500.000,00	100,00%
23.07.2015	0,579%	146,358333	117,818458	27.076,29	0,00	0,00	0,00	0,00	0,00	0,00%	100.000,00	18.500.000,00	100,00%
23.04.2015	0,635%	158,750000	127,000000	29.368,75	0,00	0,00	0,00	0,00	0,00	0,00%	100.000,00	18.500.000,00	100,00%
23.01.2015	0,662%	169,177778	135,342222	31.297,89	0,00	0,00	0,00	0,00	0,00	0,00%	100.000,00	18.500.000,00	100,00%
23.10.2014	0,784%	200,355556	158,280889	37.065,78	0,00	0,00	0,00	0,00	0,00	0,00%	100.000,00	18.500.000,00	100,00%
23.07.2014	0,907%	229,269444	181,122861	42.414,85	0,00	0,00	0,00	0,00	0,00	0,00%	100.000,00	18.500.000,00	100,00%
23.04.2014	0,882%	220,500000	174,195000	40.792,50	0,00	0,00	0,00	0,00	0,00	0,00%	100.000,00	18.500.000,00	100,00%
23.01.2014	0,803%	205,211111	162,116778	37.964,06	0,00	0,00	0,00	0,00	0,00	0,00%	100.000,00	18.500.000,00	100,00%
23.10.2013	0,800%	204,444444	161,511111	37.822,22	0,00	0,00	0,00	0,00	0,00	0,00%	100.000,00	18.500.000,00	100,00%
23.07.2013	0,788%	199,188889	157,359222	36.849,94	0,00	0,00	0,00	0,00	0,00	0,00%	100.000,00	18.500.000,00	100,00%
23.04.2013	0,789%	197,250000	155,827500	36.491,25	0,00	0,00	0,00	0,00	0,00	0,00%	100.000,00	18.500.000,00	100,00%
23.01.2013	0,784%	200,355556	158,280889	37.065,78	0,00	0,00	0,00	0,00	0,00	0,00%	100.000,00	18.500.000,00	100,00%
23.10.2012	1,038%	265,266667	209,560667	49.074,33	0,00	0,00	0,00	0,00	0,00	0,00%	100.000,00	18.500.000,00	100,00%
23.07.2012	1,317%	332,908333	262,997583	61.588,04	0,00	0,00	0,00	0,00	0,00	0,00%	100.000,00	18.500.000,00	100,00%
23.04.2012	1,775%	448,680556	354,457639	83.005,90	0,00	0,00	0,00	0,00	0,00	0,00%	100.000,00	18.500.000,00	100,00%
23.01.2012	2,164%	547,011111	432,138778	101.197,06	0,00	0,00	0,00	0,00	0,00	0,00%	100.000,00	18.500.000,00	100,00%
24.10.2011	2,188%	547,000000	443,070000	101.195,00	0,00	0,00	0,00	0,00	0,00	0,00%	100.000,00	18.500.000,00	100,00%
26.07.2011	1,923%	486,091667	393,734250	89.926,96	0,00	0,00	0,00	0,00	0,00	0,00%	100.000,00	18.500.000,00	100,00%
26.04.2011	1,596%	407,866667	330,372000	75.455,33	0,00	0,00	0,00	0,00	0,00	0,00%	100.000,00	18.500.000,00	100,00%
24.01.2011	1,605%	405,708333	328,623750	75.056,04	0,00	0,00	0,00	0,00	0,00	0,00%	100.000,00	18.500.000,00	100,00%
25.10.2010	1,461%	381,483333	309,001500	70.574,42	0,00	0,00	0,00	0,00	0,00	0,00%	100.000,00	18.500.000,00	100,00%
23.07.2010	1,222%	308,894444	250,204500	57.145,47	0,00	0,00	0,00	0,00	0,00	0,00%	100.000,00	18.500.000,00	100,00%
23.04.2010	1,252%	306,044444	247,896000	56.618,22	0,00	0,00	0,00	0,00	0,00	0,00%	100.000,00	18.500.000,00	100,00%
25.01.2010	1,315%	343,361111	278,122500	63.521,81	0,00	0,00	0,00	0,00	0,00	0,00%	100.000,00	18.500.000,00	100,00%
23.10.2009	1,517%	387,677778	317,895778	71.720,39	0,00	0,00	0,00	0,00	0,00	0,00%	100.000,00	18.500.000,00	100,00%
23.07.2009	1,985%	501,763889	411,446389	92.826,32	0,00	0,00	0,00	0,00	0,00	0,00%	100.000,00	18.500.000,00	100,00%
23.04.2009	2,892%	723,000000	592,860000	133.755,00	0,00	0,00	0,00	0,00	0,00	0,00%	100.000,00	18.500.000,00	100,00%
23.01.2009	5,548%	1.417,822222	1.162,614222	262.297,11	0,00	0,00	0,00	0,00	0,00	0,00%	100.000,00	18.500.000,00	100,00%
23.10.2008	5,540%	1.415,777778	1.160,937778	261.918,89	0,00	0,00	0,00	0,00	0,00	0,00%	100.000,00	18.500.000,00	100,00%
23.07.2008	5,385%	1.361,208333	1.116,190833	251.823,54	0,00	0,00	0,00	0,00	0,00	0,00%	100.000,00	18.500.000,00	100,00%
23.04.2008	4,973%	1.257,063889	1.030,792389	232.556,82	0,00	0,00	0,00	0,00	0,00	0,00%	100.000,00	18.500.000,00	100,00%
23.01.2008	5,217%	1.333,233333	1.093,251333	246.648,17	0,00	0,00	0,00	0,00	0,00	0,00%	100.000,00	18.500.000,00	100,00%
23.10.2007	4,806%	1.228,200000	1.007,124000	227.217,00	0,00	0,00	0,00	0,00	0,00	0,00%	100.000,00	18.500.000,00	100,00%
23.07.2007	4,571%	1.015,777778	832,937778	187.918,89	0,00	0,00	0,00	0,00	0,00	0,00%	100.000,00	18.500.000,00	100,00%
04.05.2007											100.000,00	18.500.000,00	100,00%

Emisión / Issue : Bonos Serie E / Series E Bonds  
 Código / Code ISIN : ES0361797063  
 Número / Number : 231 Bonos / Bonds

Fecha de Pago Payment Date	% Tipo Interés % Interest Rate	Cupón Coupon		Intereses Serie Series Interest			Principal Amortizado Principal Repaid			Saldo Principal Pendiente Outstanding Principal Balance			
		Bruto Gross	Neto Net	Pagados Paid	Impagados / Not Paid			Bono Bond	Serie Series	%	Bono Bond	Serie Series	%
					Totales Totals	Recuperados Recovered	Actuales Actual						
<b>TOTALES Totals</b>		<b>51.910,21</b>	<b>41.935,70</b>	<b>4.577.488,48</b>	<b>7.198.480,21</b>	<b>2.957.756,10</b>	<b>4.240.724,11</b>	<b>0,00</b>	<b>0,00</b>	<b>0,00%</b>	<b>100.000,00</b>	<b>23.100.000,00</b>	<b>100,00%</b>
23.01.2017	3,687%	931,991667	754,913250	0,00	213.848,25	0,00	4.240.724,11	0,00	0,00	0,00%	100.000,00	23.100.000,00	100,00%
24.10.2016	3,703%	925,750000	749,857500	0,00	221.434,03	0,00	4.026.875,86	0,00	0,00	0,00%	100.000,00	23.100.000,00	100,00%
26.07.2016	3,751%	958,588889	776,457000	0,00	225.041,48	0,00	3.805.441,83	0,00	0,00	0,00%	100.000,00	23.100.000,00	100,00%
25.04.2016	3,854%	974,205556	789,106500	0,00	238.069,88	0,00	3.580.400,35	0,00	0,00	0,00%	100.000,00	23.100.000,00	100,00%
25.01.2016	3,947%	1.030,605556	834,790500	0,00	235.011,70	0,00	3.342.330,47	0,00	0,00	0,00%	100.000,00	23.100.000,00	100,00%
23.10.2015	3,981%	1.017,366667	818,980167	0,00	233.508,27	0,00	3.107.318,77	0,00	0,00	0,00%	100.000,00	23.100.000,00	100,00%
23.07.2015	3,999%	1.010,858333	813,740958	0,00	234.176,25	0,00	2.873.810,50	0,00	0,00	0,00%	100.000,00	23.100.000,00	100,00%
23.04.2015	4,055%	1.043,177778	834,542222	0,00	240.974,07	0,00	2.639.634,25	0,00	0,00	0,00%	100.000,00	23.100.000,00	100,00%
23.01.2015	4,082%	1.074,355556	848,740889	0,00	248.176,13	0,00	2.398.660,18	0,00	0,00	0,00%	100.000,00	23.100.000,00	100,00%
23.10.2014	4,204%	1.093,769444	864,077861	0,00	252.660,74	0,00	2.150.484,05	0,00	0,00	0,00%	100.000,00	23.100.000,00	100,00%
23.07.2014	4,327%	1.075,500000	849,645000	0,00	249.297,77	0,00	1.897.823,31	0,00	0,00	0,00%	100.000,00	23.100.000,00	100,00%
23.04.2014	4,223%	1.078,444444	851,971111	0,00	245.712,13	0,00	1.649.382,81	0,00	0,00	0,00%	100.000,00	23.100.000,00	100,00%
23.10.2013	4,208%	1.063,688889	840,314222	0,00	243.069,75	0,00	1.400.085,04	0,00	0,00	0,00%	100.000,00	23.100.000,00	100,00%
23.07.2013	4,209%	1.052,250000	831,277500	0,00	248.176,13	0,00	1.150.964,37	0,00	0,00	0,00%	100.000,00	23.100.000,00	100,00%
23.04.2013	4,204%	1.074,355556	848,740889	0,00	263.170,60	0,00	905.252,24	0,00	0,00	0,00%	100.000,00	23.100.000,00	100,00%
23.01.2013	4,458%	1.139,266667	900,020667	0,00	326.059,07	0,00	662.182,49	0,00	0,00	0,00%	100.000,00	23.100.000,00	100,00%
23.10.2012	4,737%	1.197,408333	945,952583	125.765,56	150.835,76	0,00	414.006,36	0,00	0,00	0,00%	100.000,00	23.100.000,00	100,00%
23.07.2012	5,195%	1.313,180556	1.037,412639	303.344,71	0,00	2.015.229,56	0,00	0,00	0,00	0,00%	100.000,00	23.100.000,00	100,00%
23.04.2012	5,584%	1.411,511111	1.115,093778	0,00	323.862,00	0,00	1.897.823,31	0,00	0,00	0,00%	100.000,00	23.100.000,00	100,00%
24.10.2011	5,608%	1.402,000000	1.135,620000	0,00	311.986,68	0,00	1.699.737,15	0,00	0,00	0,00%	100.000,00	23.100.000,00	100,00%
26.07.2011	5,343%	1.350,591667	1.093,979250	0,00	296.111,20	0,00	1.406.319,03	0,00	0,00	0,00%	100.000,00	23.100.000,00	100,00%
26.04.2011	5,016%	1.281,866667	1.038,312000	0,00	293.418,12	0,00	1.111.913,38	0,00	0,00	0,00%	100.000,00	23.100.000,00	100,00%
24.01.2011	5,025%	1.270,208333	1.028,868750	0,00	294.405,65	0,00	840.859,25	0,00	0,00	0,00%	100.000,00	23.100.000,00	100,00%
25.10.2010	4,881%	1.274,483333	1.032,331500	0,00	271.054,12	0,00	577.046,98	0,00	0,00	0,00%	100.000,00	23.100.000,00	100,00%
23.07.2010	4,642%	1.173,394444	950,449500	0,00	263.812,27	0,00	291.447,57	0,00	0,00	0,00%	100.000,00	23.100.000,00	100,00%
23.04.2010	4,672%	1.142,044444	925,056000	0,00	285.599,42	0,00	0,00	0,00	0,00	0,00%	100.000,00	23.100.000,00	100,00%
25.01.2010	4,735%	1.236,361111	1.001,452500	0,00	285.599,42	0,00	0,00	0,00	0,00	0,00%	100.000,00	23.100.000,00	100,00%
23.10.2009	4,937%	1.261,677778	1.034,575778	0,00	315.606,96	0,00	0,00	0,00	0,00	0,00%	100.000,00	23.100.000,00	100,00%
23.07.2009	5,405%	1.366,263889	1.120,336389	315.606,96	0,00	0,00	0,00	0,00	0,00	0,00%	100.000,00	23.100.000,00	100,00%
23.04.2009	6,312%	1.578,000000	1.293,960000	364.518,00	0,00	0,00	0,00	0,00	0,00	0,00%	100.000,00	23.100.000,00	100,00%
23.01.2009	8,968%	2.291,822222	1.879,294222	529.410,93	0,00	0,00	0,00	0,00	0,00	0,00%	100.000,00	23.100.000,00	100,00%
23.10.2008	8,960%	2.289,777778	1.877,617778	528.938,67	0,00	0,00	0,00	0,00	0,00	0,00%	100.000,00	23.100.000,00	100,00%
23.07.2008	8,805%	2.225,708333	1.825,080833	514.138,62	0,00	0,00	0,00	0,00	0,00	0,00%	100.000,00	23.100.000,00	100,00%
23.04.2008	8,393%	2.121,563889	1.739,682389	490.081,26	0,00	0,00	0,00	0,00	0,00	0,00%	100.000,00	23.100.000,00	100,00%
23.01.2008	8,637%	2.207,233333	1.809,931333	509.870,90	0,00	0,00	0,00	0,00	0,00	0,00%	100.000,00	23.100.000,00	100,00%
23.10.2007	8,226%	2.102,200000	1.723,804000	485.608,20	0,00	0,00	0,00	0,00	0,00	0,00%	100.000,00	23.100.000,00	100,00%
23.07.2007	7,991%	1.775,777778	1.456,137778	410.204,67	0,00	0,00	0,00	0,00	0,00	0,00%	100.000,00	23.100.000,00	100,00%
04.05.2007											100.000,00	23.100.000,00	100,00%

**3. Variaciones o acciones realizadas por las diferentes agencias de calificación crediticia respecto de los bonos emitidos por el Fondo, respecto del cedente, de los administradores, agentes de pagos o contrapartidas de las permutas financieras existentes o cualquier otra de contratos suscritos por la Sociedad Gestora en nombre del Fondo.**

### 3.1 Bonos de Titulización

Las variaciones habidas durante el ejercicio en las calificaciones asignadas por las Agencias de Calificación a los Bonos emitidos por el Fondo han sido las siguientes:

Fecha	Serie de Bonos	Calificación de Moody's	
		Anterior	Actual
Mayo 2016	Serie A2	A2 (sf)	A1 (sf)
	Serie A3	A2 (sf)	A1 (sf)
	Serie C	Caa1 (sf)	B2 (sf)

### 3.2 Entidades intervinientes

Durante el ejercicio no se han producido variaciones en las calificaciones asignadas por las Agencias de Calificación a las entidades intervinientes contraparte del Fondo y que pudieran afectar en virtud de los contratos suscritos con las mismas.

## B) FACTORES QUE HAN INFLUIDO EN LOS FLUJOS DE TESORERÍA GENERADOS Y APLICADOS EN EL EJERCICIO.

Los flujos de tesorería generados y aplicados en el ejercicio dependen de diversos factores que afectan especialmente a la rentabilidad (tipo de interés) y a la amortización experimentada por los Bonos. Estos factores están relacionados principalmente con el comportamiento de los activos titulizados agrupados en el Fondo, de las operaciones contratadas para mitigar y distribuir los riesgos inherentes a éstos y para cubrir los desfases temporales entre los flujos de tesorería percibidos y aplicados y el riesgo de interés entre los activos titulizados y los Bonos. Los datos más significativos respecto del comportamiento de los citados factores durante el ejercicio son:

### 1. Activos titulizados

		Ejercicio actual
• Tipo de interés nominal medio ponderado	(1)	1,02%
• Tasa anual de amortización anticipada	(2)	3,98%
• Tasa de morosidad de 3 meses *	(2)	7,61%
• Tasa de morosidad de 18 meses *	(2)	6,48%

(1) Durante el ejercicio.

(2) Al cierre del ejercicio.

\* Saldo vivo de principal de activos titulizados en mora (más de 3 meses o igual o superior a 18 meses) sobre el saldo vivo de principal del total de activos titulizados

## 2. Bonos de Titulización

		<u>Ejercicio actual</u>
• Tipo de interés nominal medio ponderado	(1)	0,17%
(1) Durante el ejercicio.		
(2) Al cierre del ejercicio		

## 3. Operaciones financieras

		<u>Ejercicio actual</u>
Cuenta de Tesorería		
• Tipo de interés nominal medio ponderado	(1)	-0,11%
Permuta de Intereses		
• Tipo de interés nominal medio ponderado	(1)	
Receptor		-0,23%
Pagador		0,09%
Préstamo Gastos Iniciales		
• Tipo de interés nominal medio ponderado	(1)	1,80%
Fondo de Reserva		
• Saldo Requerido		23.100.000,00
• Saldo Dotado		20.042.489,29
(1) Durante el ejercicio.		
(2) Al cierre del ejercicio.		

**C) MECANISMOS DE COBERTURA DE RIESGOS.**

La actividad del Fondo está expuesta a diferentes tipos de riesgos financieros, como son el riesgo de crédito y el riesgo de tipos de interés.

## - Riesgo de crédito:

Las principales exposiciones al riesgo de crédito son la morosidad y falencia de los activos titulizados y el de contrapartida respecto de determinadas operaciones y servicios financieros contratados por el Fondo.

Para minimizar el riesgo de morosidad y falencia de los activos titulizados el Fondo cuenta con un Fondo de Reserva, depositado en la Cuenta de Tesorería.

Asimismo, la subordinación y postergación en el pago de intereses y de reembolso de principal entre los Bonos de las diferentes Series que se deriva del lugar que ocupan en la aplicación de los Fondos Disponibles así como de las reglas de Distribución de los Fondos Disponibles para Amortización del Orden de Prelación de Pagos, o en la aplicación de los Fondos Disponibles de Liquidación del Orden de Prelación de Pagos de Liquidación constituyen un mecanismo diferenciado de protección entre las Series.

Para mitigar el riesgo de contrapartida motivado por un posible descenso en las calificaciones crediticias otorgadas por las Agencias de Calificación a las entidades de contrapartida de las diferentes operaciones y servicios financieros, se establecen dependiendo de los términos contractuales determinadas actuaciones como son:

- a) Aval a la contraparte por una tercera entidad con unas calificaciones crediticias mínima requerida, según las escalas de calificación de las Agencias de Calificación, que garantice el cumplimiento de las obligaciones contractuales de la contraparte, durante el tiempo que se mantenga la situación de pérdida de la calificación.
- b) Sustitución de la contraparte por una tercera entidad con unas calificaciones crediticias mínimas requeridas, según las escalas de calificación de las Agencias de Calificación.
- c) Garantía pignoraticia a favor del Fondo sobre activos financieros de calidad crediticia no inferior a la de la Deuda Pública del Estado español en la Fecha de Desembolso y liquidez similar, por importe suficiente para garantizar los compromisos de la contraparte.
- d) Inversión de los saldos depositados objeto del contrato, en activos de renta fija en euros a corto plazo emitidos por entidades que como mínimo cuenten con las calificaciones mínimas requeridas.
- e) Constitución por la contraparte de depósitos de efectivo o de valores, por importes determinados en cada momento, a favor del Fondo, en garantía del cumplimiento de las obligaciones contractuales de la contraparte, efectuados en una entidad con unas calificaciones mínimas requeridas según las escalas de calificación de las Agencias de Calificación.

- Riesgo de tipo de interés:

La exposición surge como consecuencia de la variación de los tipos de interés los activos titulizados adquiridos por el Fondo, cuya determinación se realiza, generalmente con una periodicidad diferente a la de los pasivos emitidos por el Fondo además de hallarse aquellos referenciados a índices diferentes de estos.

Mediante el contrato de permuta financiera se mitigan parcialmente el riesgo de tipo de interés (riesgo de base) que tiene lugar en el Fondo por el hecho de encontrarse los Préstamos Hipotecarios sometidos a intereses variables con diferentes periodos de revisión y de liquidación a los intereses variables establecidos para los Bonos referenciados al Euribor a 3 meses y con periodos de devengo y liquidación trimestrales.

De la misma manera a través de Apertura de Cuenta a Tipo de Interés Garantizado (Cuenta de Tesorería) se mitiga parcialmente la merma de rentabilidad de la liquidez del Fondo por el desfase temporal entre los ingresos percibidos diariamente de los Préstamos Hipotecarios hasta que se produce el pago de los intereses y reembolso de principal de los Bonos en la Fecha de Pago inmediatamente posterior.

#### **D) PERSPECTIVAS DE FUTURO.**

A la fecha de formulación de estas cuentas anuales, y desde el 31 de diciembre de 2016, no ha ocurrido ningún hecho que afecte o modifique significativamente la información contenida en memoria.

El Fondo se extingue en todo caso al amortizarse íntegramente los Certificados de Transmisión de Hipoteca que agrupa. Así mismo de acuerdo con determinados aspectos de liquidación anticipada contenidos en la Ley 19/1992 de 7 de julio y recogidos en la escritura de constitución, el Fondo puede liquidarse anticipadamente cuando el importe del Saldo Vivo de los Préstamos Hipotecarios pendientes de amortización sea inferior al 10 por 100 del Saldo Vivo inicial, siempre y cuando puedan ser atendidas y canceladas en su totalidad todas y cada una de las obligaciones de pago derivadas de los Bonos de cada serie. En todo caso, la extinción del Fondo se producirá en la Fecha de Vencimiento Final (23 de julio de 2050 o, si éste no fuera un Día Hábil, el siguiente Día Hábil).

A la fecha de formulación de estas cuentas anuales, no se prevé que durante el ejercicio 2017 el Fondo se pueda encontrar en alguno de los supuestos de liquidación anticipada del Fondo.

*Vida media y amortización final de los Bonos de cada Serie estimadas al 31.12.2016 según diferentes hipótesis de tasas de amortización anticipada de los Certificados de Transmisión de Hipoteca:*

El siguiente cuadro muestra la vida media y fecha de amortización final de cada serie de los Bonos emitidos, obtenidas de la proyección de flujos futuros de efectivo bajo la hipótesis del ejercicio de amortización anticipada opcional cuando el Saldo Vivo de los activos titulizados sea inferior al 10% del Saldo Vivo inicial, los fallidos de la cartera de préstamos titulizados no recuperados sean del 0% y mantenimiento constante de las diferentes tasas de amortización anticipada.



VIDA MEDIA Y AMORTIZACIÓN FINAL (EN AÑOS) ESTIMADAS SEGÚN DIFERENTES HIPÓTESIS DE % TASA DE AMORTIZACIÓN ANTICIPADA										
			TASA AMORTIZACIÓN ANTICIPADA							
% MENSUAL CONSTANTE			0,25%	0,34%	0,42%	0,51%	0,60%	0,69%	0,78%	0,87%
% ANUAL EQUIVALENTE			3,00%	4,00%	5,00%	6,00%	7,00%	8,00%	9,00%	10,00%
<b>BONOS SERIE A1</b>										
Sin amort. opcional <sup>(1)</sup>	Vida media	años	-	-	-	-	-	-	-	-
		fecha	-	-	-	-	-	-	-	-
	Amortización Final	años	-	-	-	-	-	-	-	-
		fecha	-	-	-	-	-	-	-	-
Con amort. opcional <sup>(1)</sup>	Vida media	años	-	-	-	-	-	-	-	-
		fecha	-	-	-	-	-	-	-	-
	Amortización Final	años	-	-	-	-	-	-	-	-
		fecha	-	-	-	-	-	-	-	-
<b>BONOS SERIE A2</b>										
Sin amort. opcional <sup>(1)</sup>	Vida media	años	5,73	5,40	5,09	4,81	4,56	4,33	4,11	3,92
		fecha	17/07/2022	16/03/2022	24/11/2021	14/08/2021	14/05/2021	18/02/2021	03/12/2020	24/09/2020
	Amortización Final	años	13,50	13,01	12,50	12,01	11,50	10,75	10,25	10,00
		fecha	23/04/2030	23/10/2029	23/04/2029	23/10/2028	23/04/2028	23/07/2027	23/01/2027	23/10/2026
Con amort. opcional <sup>(1)</sup>	Vida media	años	5,29	4,96	4,67	4,39	4,18	3,93	3,75	3,58
		fecha	04/02/2022	09/10/2021	22/06/2021	12/03/2021	27/12/2020	27/09/2020	24/07/2020	24/05/2020
	Amortización Final	años	9,00	8,50	8,00	7,50	7,25	6,75	6,50	6,25
		fecha	23/10/2025	23/04/2025	23/10/2024	23/04/2024	23/01/2024	23/07/2023	23/04/2023	23/01/2023
<b>BONOS SERIE A3</b>										
Sin amort. opcional <sup>(1)</sup>	Vida media	años	0,44	0,43	0,42	0,40	0,39	0,38	0,38	0,38
		fecha	03/04/2017	29/03/2017	24/03/2017	19/03/2017	15/03/2017	12/03/2017	11/03/2017	10/03/2017
	Amortización Final	años	0,75	0,75	0,75	0,75	0,75	0,50	0,50	0,50
		fecha	23/07/2017	23/07/2017	23/07/2017	23/07/2017	23/07/2017	23/04/2017	23/04/2017	23/04/2017
Con amort. opcional <sup>(1)</sup>	Vida media	años	0,44	0,43	0,42	0,40	0,39	0,38	0,38	0,38
		fecha	03/04/2017	29/03/2017	24/03/2017	19/03/2017	15/03/2017	12/03/2017	11/03/2017	10/03/2017
	Amortización Final	años	0,75	0,75	0,75	0,75	0,75	0,50	0,50	0,50
		fecha	23/07/2017	23/07/2017	23/07/2017	23/07/2017	23/07/2017	23/04/2017	23/04/2017	23/04/2017
<b>BONOS SERIE B</b>										
Sin amort. opcional <sup>(1)</sup>	Vida media	años	14,68	14,09	13,54	13,01	12,49	11,98	11,48	11,00
		fecha	24/06/2031	23/11/2030	06/05/2030	25/10/2029	19/04/2029	14/10/2028	15/04/2028	21/10/2027
	Amortización Final	años	16,01	15,26	14,75	14,26	13,75	13,26	12,75	12,26
		fecha	23/10/2032	23/01/2032	23/07/2031	23/01/2031	23/07/2030	23/01/2030	23/07/2029	23/01/2029
Con amort. opcional <sup>(1)</sup>	Vida media	años	9,00	8,50	8,00	7,50	7,25	6,75	6,50	6,25
		fecha	23/10/2025	23/04/2025	23/10/2024	23/04/2024	23/01/2024	23/07/2023	23/04/2023	23/01/2023
	Amortización Final	años	9,00	8,50	8,00	7,50	7,25	6,75	6,50	6,25
		fecha	23/10/2025	23/04/2025	23/10/2024	23/04/2024	23/01/2024	23/07/2023	23/04/2023	23/01/2023
<b>BONOS SERIE C</b>										
Sin amort. opcional <sup>(1)</sup>	Vida media	años	17,01	16,47	15,89	15,32	14,77	14,25	13,75	13,28
		fecha	24/10/2033	08/04/2033	10/09/2032	14/02/2032	28/07/2031	19/01/2031	23/07/2030	30/01/2030
	Amortización Final	años	18,01	17,76	17,26	16,76	16,01	15,51	15,01	14,50
		fecha	23/10/2034	23/07/2034	23/01/2034	23/07/2033	23/10/2032	23/04/2032	23/10/2031	23/04/2031
Con amort. opcional <sup>(1)</sup>	Vida media	años	9,00	8,50	8,00	7,50	7,25	6,75	6,50	6,25
		fecha	23/10/2025	23/04/2025	23/10/2024	23/04/2024	23/01/2024	23/07/2023	23/04/2023	23/01/2023
	Amortización Final	años	9,00	8,50	8,00	7,50	7,25	6,75	6,50	6,25
		fecha	23/10/2025	23/04/2025	23/10/2024	23/04/2024	23/01/2024	23/07/2023	23/04/2023	23/01/2023
<b>BONOS SERIE D</b>										
Sin amort. opcional <sup>(1)</sup>	Vida media	años	20,71	20,17	19,65	19,14	18,64	18,14	17,64	17,14
		fecha	04/07/2037	19/12/2036	13/06/2036	11/12/2035	11/06/2035	10/12/2034	10/06/2034	11/12/2033
	Amortización Final	años	30,02	30,02	30,02	30,02	30,02	30,02	30,02	30,02
		fecha	23/10/2046	23/10/2046	23/10/2046	23/10/2046	23/10/2046	23/10/2046	23/10/2046	23/10/2046
Con amort. opcional <sup>(1)</sup>	Vida media	años	9,00	8,50	8,00	7,50	7,25	6,75	6,50	6,25
		fecha	22/10/2025	23/04/2025	22/10/2024	23/04/2024	23/01/2024	22/07/2023	23/04/2023	23/01/2023
	Amortización Final	años	9,00	8,50	8,00	7,50	7,25	6,75	6,50	6,25
		fecha	23/10/2025	23/04/2025	23/10/2024	23/04/2024	23/01/2024	23/07/2023	23/04/2023	23/01/2023
<b>BONOS SERIE E</b>										
Sin amort. opcional <sup>(1)</sup>	Vida media	años	30,02	30,02	30,02	30,02	30,02	30,02	30,02	30,02
		fecha	23/10/2046	23/10/2046	23/10/2046	23/10/2046	23/10/2046	23/10/2046	23/10/2046	23/10/2046
	Amortización Final	años	30,02	30,02	30,02	30,02	30,02	30,02	30,02	30,02
		fecha	23/10/2046	23/10/2046	23/10/2046	23/10/2046	23/10/2046	23/10/2046	23/10/2046	23/10/2046
Con amort. opcional <sup>(1)</sup>	Vida media	años	9,00	8,50	8,00	7,50	7,25	6,75	6,50	6,25
		fecha	23/10/2025	23/04/2025	23/10/2024	23/04/2024	23/01/2024	23/07/2023	23/04/2023	23/01/2023
	Amortización Final	años	9,00	8,50	8,00	7,50	7,25	6,75	6,50	6,25
		fecha	23/10/2025	23/04/2025	23/10/2024	23/04/2024	23/01/2024	23/07/2023	23/04/2023	23/01/2023

Hipótesis de cálculo:

- Ejercicio de amortización anticipada opcional (1) cuando el Saldo Vivo de los Préstamos Titulizados sea inferior al 10% del Saldo Vivo inicial.
- Fallidos de la cartera de Préstamos titulizados no recuperados: 0%
- Mantenimiento constante de la tasa de amortización anticipada de los Préstamos titulizados.

**E) INFORMACIÓN SOBRE LOS APLAZAMIENTOS DE PAGO A PROVEEDORES EN OPERACIONES COMERCIALES**

Al 31 de diciembre de 2016, el Fondo no tenía ningún importe significativo pendiente de pago a proveedores en operaciones comerciales que a dicha fecha acumulara un aplazamiento superior al plazo legal de pago. Asimismo, los pagos significativos realizados en el ejercicio 2016 a dichos proveedores se han realizado dentro de los límites legales de aplazamiento.

**F) INFORMACIÓN DE CUMPLIMIENTO DE REGLAS DE FUNCIONAMIENTO**

Se adjunta a continuación como anexo el informe de cumplimiento de reglas de funcionamiento que forma parte del estado S.05.4 Cuadro C de los Estados Financieros Públicos.

Fecha de Pago / Payment Date  
Fecha de Determinación / Determination Date  
Fecha de Pago / Payment Date  
Fecha constitución Fondo / Fund establishment date

Actual / Current 24.10.2016  
Actual / Current 18.10.2016  
Precedente / Preceding 26.07.2016  
27.04.2007

1 Datos para cálculo de disparadores / Data for Triggers calculation

1.1 Datos: Préstamos Hipotecarios / Data: Mortgage Loans

Fecha datos / Data date	Valor / Importe / Value / Amount	Cálculo Ratio / Ratio calculation	Ratio (valor) / Ratio (value)
	Actual / Currently	605.031.379,17	(b + c + d)
	Actual / Currently	7.970.583,29	% (b / e)
	Actual / Currently	557.992.344,28	
	Actual / Currently	39.068.451,60	
	Actual / Currently	565.962.927,57	% (e / g)
	Actual / Currently	114.683.118,15	% (f / g)
	Initial / Inicial	1.850.138.299,98	
	Actual / Currently	0,895414%	
	Actual / Currently	15.750.257,54	
	Actual / Currently	0,00	

1.2 Datos: Emisión Bonos / Data: Bond Issue

A Saldo Principal Pendiente Clase A / Outstanding Principal Balance Class A	Actual / Currently	26.07.2016	514.667.692,54		
A1 Saldo Principal Pendiente Serie A1 / Outstanding Principal Balance Series A1	Actual / Currently	26.07.2016	0,00		
A2 Saldo Principal Pendiente Serie A2 / Outstanding Principal Balance Series A2	Actual / Currently	26.07.2016	461.086.852,54		
A3 Saldo Principal Pendiente Serie A3 / Outstanding Principal Balance Series A3	Actual / Currently	26.07.2016	53.580.840,00		
B Saldo Principal Pendiente Serie B / Outstanding Principal Balance Series B	Actual / Currently	26.07.2016	30.500.000,00	% (B / F)	5,235%
C Saldo Principal Pendiente Serie C / Outstanding Principal Balance Series C	Actual / Currently	26.07.2016	18.900.000,00	% (C / F)	3,244%
D Saldo Principal Pendiente Serie D / Outstanding Principal Balance Series D	Actual / Currently	26.07.2016	18.500.000,00	% (D / F)	3,176%
E Saldo Principal Pendiente Serie E / Outstanding Principal Balance Series E	Actual / Currently	26.07.2016	23.100.000,00		
F Saldo Principal Pendiente Series A1, A2, A3, B, C y D / Outstanding Principal Balance Series A1, A2, A3, B, C and D	Actual / Currently	26.07.2016	582.567.692,54		
m Fondo de Reserva Requerido / Required Cash Reserve	Precedente / Preceding	26.07.2016	23.100.000,00		
n Fondo de Reserva dotado / Provisioned Cash Reserve	Precedente / Preceding	26.07.2016	20.045.790,09	(n - m)	-3.054.209,91
o Fondo de Reserva Requerido / Required Cash Reserve	Actual / Currently	24.10.2016	23.100.000,00		
p Fondo de Reserva dotado / Provisioned Cash Reserve	Actual / Currently	24.10.2016	20.042.489,29	(p - o)	-3.057.510,71

2 Situación disparadores / Triggers status

2.1 Amortización a Prorrata Clase A / Pro Rata Amortisation Class A

Fecha datos / Data date	Disparador / Trigger	Condición / Condition	Valor Disparador / Trigger value	Actúa S/N / Breach Y/N
18.10.2016	(c + i + j) / A	≤ 1,00	1,11	N

2.2 Pago intereses Series B, C y D: postergación lugar orden de prelación / Interest payment of Series B, C & D: place deferred in priority of payments

2.2.1 Serie B / Series B	18.10.2016	% (f / g)	> 9,00%	6,20%	N
2.2.2 Serie C / Series C	18.10.2016	% (f / g)	> 7,40%	6,20%	N
2.2.3 Serie D / Series D	18.10.2016	% (f / g)	> 5,70%	6,20%	S/Y

2.3 Amortización a Prorrata Series B, C y D / Pro Rata Amortisation of Series B, C & D

2.3.0 Condiciones comunes / Common conditions (*)					
(i)	24.10.2016	(n - m)	= 0,00	-3.054.209,91	N
(ii)	18.10.2016	% (a / g)	≥ 10,00%	32,70%	S/Y
2.3.1 Serie B: condiciones particulares / Series B: particular conditions (*)					
(i) % saldo vivo bonos	18.10.2016	% (B / F)	≥ 3,297%	5,235%	S/Y
(ii) Morosos / S.V. No dudoso	18.10.2016	% (b / e)	≤ 1,25%	1,408%	N
2.3.2 Serie C: condiciones particulares / Series C: particular conditions (*)					
(i) % saldo vivo bonos	18.10.2016	% (C / F)	≥ 2,043%	3,244%	S/Y
(ii) Morosos / S.V. No dudoso	18.10.2016	% (b / e)	≤ 1,00%	1,408%	N
2.3.3 Serie D: condiciones particulares / Series D: particular conditions (*)					
(i) % saldo vivo bonos	18.10.2016	% (D / F)	≥ 2,000%	3,176%	S/Y
(ii) Morosos / S.V. No dudoso	18.10.2016	% (b / e)	≤ 0,75%	1,408%	N

2.4 Fondo de Reserva:

2.4.1 Condiciones de reducción / Cash Reserve reduction:	24.10.2016	% C- (C-e)	> 2,50%	4,08%	S/Y
2.4.2 Condiciones de no reducción (solo aplica si 2.4.1 es S/Y) (**)					
(i) Morosos / Saldo Vivo no dudoso	18.10.2016	% (b / e)	> 1,00%	1,408%	S/Y
(ii) No dotación	26.07.2016	(p - o)	= 0,00	-3.057.510,71	S/Y
(iii) Margen medio ponderado	18.10.2016	h	≤ 0,660%	0,895%	N
(iv) Transcurridos 3 años	24.10.2016	27.04.2007	años/years ≤ 3,00	9,501	N

(\*) Deben darse todas las condiciones / All conditions must concur

(\*\*) No procede reducción si se da alguna de las condiciones / Do not proceed reduction if any condition concurs

3 Amortización Anticipada opcional / Optional Early Amortization

Fecha datos / Data date	Disparador / Trigger	Condición / Condition	Valor Disparador / Trigger value	Opción ejercitada S/N / Option exercised Y/N
18.10.2016	% (a / g)	< 10,00%	32,70%	N

EUROPEA DE TITULIZACIÓN, S.A., S.G.F.T

C/ Lagasca, 120 - MADRID - (SPAIN) - Tel. (+34) 91 411 84 67 - Fax (+34) 91 411 84 68  
http://www.edt-sg.com/le/ info@eurotitulizacion.com

**Anexo a las Cuentas Anuales del ejercicio 2016; Estados Financieros Públicos conforme a la Circular 2/2016 de 20 de abril de la Comisión Nacional del Mercado de Valores.**

Estado S.05.1 Cuadro A

Estado S.05.1 Cuadro B

Estado S.05.1 Cuadro C

Estado S.05.1 Cuadro D

Estado S.05.1 Cuadro E

Estado S.05.1 Cuadro F

Estado S.05.1 Cuadro G

Estado S.05.2 Cuadro A

Estado S.05.2 Cuadro B

Estado S.05.2 Cuadro C

Estado S.05.2 Cuadro D

Estado S.05.2 Cuadro E

Estado S.05.3 Cuadro A

Estado S.05.3 Cuadro B

Estado S.05.4 Cuadro A

Estado S.05.4 Cuadro B

Estado S.05.5 Cuadro A

Estado S.05.5 Cuadro B

Estado S.06 Notas Explicativas

Denominación Fondo: MBS BANCAJA 4 Fondo de Titulización de Activos

Denominación del compartimento:

Denominación de la gestora: EUROPEA DE TITULIZACION S.A., S.G.F.T.

Estados agregados: NO

Fecha: 31/12/2016

Entidades cedentes de los activos titulizados: BANKIA, S.A. (549300685QG7DJS55M76);

**INFORMACION RELATIVA A LOS ACTIVOS TITULIZADOS**

**CUADRO A**

Ratios (%)	Situación actual 31/12/2016								Situación cierre anual anterior 31/12/2015								Hipótesis iniciales folleto/escritura							
	Tasa de activos dudosos		Tasa de fallido		Tasa de recuperación fallidos		Tasa de amortización anticipada		Tasa de activos dudosos		Tasa de fallido		Tasa de recuperación fallidos		Tasa de amortización anticipada		Tasa de activos dudosos		Tasa de fallido		Tasa de recuperación fallidos		Tasa de amortización anticipada	
Participaciones hipotecarias	0380		0400		0420		0440		1380		1400		1420		1440		2380		2400		2420		2440	
Certificados de transmisión de hipoteca	0381	8,12	0401	2,14	0421	0,33	0441	4,09	1381	8,46	1401	1,36	1421	0,53	1441	6,81	2381	0,54	2401		2421		2441	12
Préstamos hipotecarios	0382		0402		0422		0442		1382		1402		1422		1442		2382		2402		2422		2442	
Cédulas hipotecarias	0383		0403		0423		0443		1383		1403		1423		1443		2383		2403		2423		2443	
Préstamos a promotores	0384		0404		0424		0444		1384		1404		1424		1444		2384		2404		2424		2444	
Préstamos a PYMES	0385		0405		0425		0445		1385		1405		1425		1445		2385		2405		2425		2445	
Préstamos a empresas	0386		0406		0426		0446		1386		1406		1426		1446		2386		2406		2426		2446	
Préstamos corporativos	0387		0407		0427		0447		1387		1407		1427		1447		2387		2407		2427		2447	
Cédulas territoriales	0388		0408		0428		0448		1388		1408		1428		1448		2388		2408		2428		2448	
Bonos de tesorería	0389		0409		0429		0449		1389		1409		1429		1449		2389		2409		2429		2449	
Deuda subordinada	0390		0410		0430		0450		1390		1410		1430		1450		2390		2410		2430		2450	
Créditos AAPP	0391		0411		0431		0451		1391		1411		1431		1451		2391		2411		2431		2451	
Préstamos consumo	0392		0412		0432		0452		1392		1412		1432		1452		2392		2412		2432		2452	
Préstamos automoción	0393		0413		0433		0453		1393		1413		1433		1453		2393		2413		2433		2453	
Cuotas de arrendamiento financiero (leasing)	0394		0414		0434		0454		1394		1414		1434		1454		2394		2414		2434		2454	
Cuentas a cobrar	0395		0415		0435		0455		1395		1415		1435		1455		2395		2415		2435		2455	
Derechos de crédito futuros	0396		0416		0436		0456		1396		1416		1436		1456		2396		2416		2436		2456	
Bonos de titulización	0397		0417		0437		0457		1397		1417		1437		1457		2397		2417		2437		2457	
Cédulas internacionalización	0398		0418		0438		0458		1398		1418		1438		1458		2398		2418		2438		2458	
Otros	0399		0419		0439		0459		1399		1419		1439		1459		2399		2419		2439		2459	

S.05.1

Denominación Fondo: MBS BANCAJA 4 Fondo de Titulización de Activos

Denominación del compartimento:

Denominación de la gestora: EUROPEA DE TITULIZACION S.A., S.G.F.T.

Estados agregados: NO

Fecha: 31/12/2016

Entidades cedentes de los activos titulizados: BANKIA, S.A. (549300685QG7DJS55M76);

**INFORMACION RELATIVA A LOS ACTIVOS TITULIZADOS**

**CUADRO B**

Total Impagados (miles de euros)	Nº de activos		Importe impagado								Principal pendiente no vencido		Otros importes		Deuda Total	
			Principal pendiente vencido		Intereses devengados en contabilidad		Intereses interrumpidos en contabilidad		Total							
Hasta 1 mes	0460	191	0467	75	0474	9	0481	0	0488	84	0495	13.605	0502	0	0509	13.689
De 1 a 3 meses	0461	99	0468	254	0475	9	0482	4	0489	267	0496	6.813	0503	0	0510	7.080
De 3 a 6 meses	0462	39	0469	255	0476	6	0483	6	0490	267	0497	2.926	0504	0	0511	3.193
De 6 a 9 meses	0463	14	0470	265	0477	1	0484	4	0491	270	0498	623	0505	0	0512	893
De 9 a 12 meses	0464	20	0471	160	0478	2	0485	8	0492	170	0499	972	0506	0	0513	1.142
Más de 12 meses	0465	437	0472	11.732	0479	199	0486	2.226	0493	14.157	0500	28.093	0507	0	0514	42.250
<b>Total</b>	0466	<b>800</b>	0473	<b>12.741</b>	0480	<b>226</b>	0487	<b>2.248</b>	0494	<b>15.215</b>	0501	<b>53.032</b>	0508	<b>0</b>	1515	<b>68.247</b>

Impagados con garantía real (miles de euros)	Nº de activos		Importe impagado								Principal pendiente no vencido		Otros importes		Deuda Total		Valor garantía		Valor Garantía con Tasación > 2 años		% Deuda / v. Tasación	
			Principal pendiente vencido		Intereses devengados en contabilidad		Intereses interrumpidos en contabilidad		Total													
Hasta 1 mes	0515	191	0522	75	0529	9	0536	0	0543	84	0550	13.605	0557	0	0564	13.689	0571	41.406	0578	41.406	0584	33,06
De 1 a 3 meses	0516	99	0523	254	0530	9	0537	4	0544	267	0551	6.813	0558	0	0565	7.080	0572	21.818	0579	21.818	0585	32,45
De 3 a 6 meses	0517	39	0524	255	0531	6	0538	6	0545	267	0552	2.926	0559	0	0566	3.193	0573	9.466	0580	9.466	0586	33,73
De 6 a 9 meses	0518	14	0525	265	0532	1	0539	4	0546	270	0553	623	0560	0	0567	893	0574	2.777	0581	2.777	0587	32,16
De 9 a 12 meses	0519	20	0526	160	0533	2	0540	8	0547	170	0554	972	0561	0	0568	1.142	0575	4.037	0582	4.037	0588	28,29
Más de 12 meses	0520	437	0527	11.732	0534	199	0541	2.226	0548	14.157	0555	28.093	0562	0	0569	42.250	0576	97.109	0583	97.109	0589	43,51
<b>Total</b>	0521	<b>800</b>	0528	<b>12.741</b>	0535	<b>226</b>	0542	<b>2.248</b>	0549	<b>15.215</b>	0556	<b>53.032</b>	0563	<b>0</b>	0570	<b>68.247</b>	0577	<b>176.613</b>			0590	<b>38,64</b>

<b>S.05.1</b>
<b>Denominación Fondo: MBS BANCAJA 4 Fondo de Titulización de Activos</b>
<b>Denominación del compartimento:</b>
<b>Denominación de la gestora: EUROPEA DE TITULIZACION S.A., S.G.F.T.</b>
<b>Estados agregados: NO</b>
<b>Fecha: 31/12/2016</b>
<b>Entidades cedentes de los activos titulizados: BANKIA, S.A. (549300685QG7DJS55M76);</b>

**INFORMACION RELATIVA A LOS ACTIVOS TITULIZADOS**

**CUADRO C**

Vida residual de los activos titulizados (miles de euros)	Principal pendiente					
	Situación actual 31/12/2016		Situación cierre anual anterior 31/12/2015		Situación inicial 26/04/2007	
Inferior a 1 año	0600	2.490	1600	2.308	2600	44
Entre 1 y 2 años	0601	1.569	1601	1.714	2601	251
Entre 2 y 3 años	0602	4.962	1602	2.651	2602	882
Entre 3 y 4 años	0603	17.438	1603	6.854	2603	2.063
Entre 4 y 5 años	0604	16.409	1604	22.245	2604	3.226
Entre 5 y 10 años	0605	113.727	1605	82.626	2605	86.867
Superior a 10 años	0606	434.345	1606	548.386	2606	1.756.805
<b>Total</b>	0607	<b>590.940</b>	1607	<b>666.784</b>	2607	<b>1.850.138</b>
<b>Vida residual media ponderada (años)</b>	0608	<b>15,02</b>	1608	<b>15,70</b>	2608	<b>22,08</b>

Antigüedad	Principal pendiente					
	Situación actual 31/12/2016		Situación cierre anual anterior 31/12/2015		Situación inicial 26/04/2007	
Antigüedad media ponderada (años)	0609	10,96	1609	9,97	2609	1,35

<b>S.05.1</b>
<b>Denominación Fondo: MBS BANCAJA 4 Fondo de Titulización de Activos</b>
<b>Denominación del compartimento:</b>
<b>Denominación de la gestora: EUROPEA DE TITULIZACION S.A., S.G.F.T.</b>
<b>Estados agregados: NO</b>
<b>Fecha: 31/12/2016</b>
<b>Entidades cedentes de los activos titulizados: BANKIA, S.A. (549300685QG7DJS55M76);</b>

**INFORMACION RELATIVA A LOS ACTIVOS TITULIZADOS**

**CUADRO D**

Importe pendiente activos titulizados / Valor garantía (miles de euros)	Situación actual 31/12/2016				Situación cierre anual anterior 31/12/2015				Situación inicial 26/04/2007			
	Nº de activos vivos		Principal pendiente		Nº de activos vivos		Principal pendiente		Nº de activos vivos		Principal pendiente	
0% - 40%	0620	5.722	0630	266.615	1620	5.781	1630	265.614	2620	4.277	2630	253.132
40% - 60%	0621	2.833	0631	278.044	1621	3.226	1631	323.173	2621	5.054	2631	531.431
60% - 80%	0622	411	0632	45.746	1622	680	1632	74.778	2622	6.866	2632	939.890
80% - 100%	0623	4	0633	535	1623	23	1633	3.219	2623	907	2633	125.685
100% - 120%	0624	0	0634	0	1624	0	1634	0	2624	0	2634	0
120% - 140%	0625	0	0635	0	1625	0	1635	0	2625	0	2635	0
140% - 160%	0626	0	0636	0	1626	0	1636	0	2626	0	2636	0
superior al 160%	0627	0	0637	0	1627	0	1637	0	2627	0	2637	0
<b>Total</b>	0628	<b>8.970</b>	0638	<b>590.940</b>	1628	<b>9.710</b>	1638	<b>666.784</b>	2628	<b>17.104</b>	2638	<b>1.850.138</b>
<b>Media ponderada (%)</b>			0639	<b>41,58</b>			1639	<b>43,35</b>			2639	<b>60,38</b>



S.05.1

**Denominación Fondo: MBS BANCAJA 4 Fondo de Titulización de Activos**

**Denominación del compartimento:**

**Denominación de la gestora: EUROPEA DE TITULIZACION S.A., S.G.F.T.**

**Estados agregados: NO**

**Fecha: 31/12/2016**

**Entidades cedentes de los activos titulizados: BANKIA, S.A. (549300685QG7DJS55M76);**

**INFORMACION RELATIVA A LOS ACTIVOS TITULIZADOS**

**CUADRO E**

Tipos de interés de los activos titulizados (%)	Situación actual 31/12/2016		Situación cierre anual anterior 31/12/2015		Situación inicial 26/04/2007	
Tipo de interés medio ponderado	0650	1,02	1650	1,28	2650	4,59
Tipo de interés nominal máximo	0651	3,42	1651	3,54	2651	6,92
Tipo de interés nominal mínimo	0652	0,38	1652	0,58	2652	2,58

<b>S.05.1</b>
<b>Denominación Fondo: MBS BANCAJA 4 Fondo de Titulización de Activos</b>
<b>Denominación del compartimento:</b>
<b>Denominación de la gestora: EUROPEA DE TITULIZACION S.A., S.G.F.T.</b>
<b>Estados agregados: NO</b>
<b>Fecha: 31/12/2016</b>
<b>Entidades cedentes de los activos titulizados: BANKIA, S.A. (549300685QG7DJS55M76);</b>

**INFORMACION RELATIVA A LOS ACTIVOS TITULIZADOS**

**CUADRO F**

Distribución geográfica activos titulizados (miles de euros)	Situación actual 31/12/2016				Situación cierre anual anterior 31/12/2015				Situación inicial 26/04/2007			
	Nº de activos vivos		Principal pendiente		Nº de activos vivos		Principal pendiente		Nº de activos vivos		Principal pendiente	
Andalucía	0660	579	0683	46.760	1660	629	1683	53.054	2660	1.087	2683	145.939
Aragón	0661	79	0684	5.421	1661	83	1684	5.949	2661	134	2684	14.439
Asturias	0662	50	0685	2.826	1662	56	1685	3.124	2662	86	2685	7.090
Baleares	0663	344	0686	35.781	1663	367	1686	40.088	2663	640	2686	107.309
Canarias	0664	432	0687	28.102	1664	468	1687	31.793	2664	804	2687	88.268
Cantabria	0665	19	0688	1.145	1665	19	1688	1.230	2665	29	2688	2.883
Castilla-León	0666	241	0689	17.844	1666	262	1689	20.685	2666	462	2689	61.061
Castilla La Mancha	0667	207	0690	13.068	1667	226	1690	14.863	2667	378	2690	40.010
Cataluña	0668	718	0691	65.745	1668	777	1691	72.622	2668	1.259	2691	185.281
Ceuta	0669	2	0692	98	1669	2	1692	103	2669	2	2692	222
Extremadura	0670	36	0693	2.948	1670	37	1693	3.198	2670	51	2693	6.557
Galicia	0671	174	0694	7.712	1671	185	1694	8.614	2671	326	2694	26.625
Madrid	0672	560	0695	49.270	1672	598	1695	55.100	2672	1.045	2695	146.124
Melilla	0673		0696		1673		1696		2673		2696	
Murcia	0674	224	0697	13.185	1674	246	1697	15.432	2674	409	2697	42.329
Navarra	0675	395	0698	24.467	1675	435	1698	28.372	2675	757	2698	81.024
La Rioja	0676	32	0699	1.748	1676	36	1699	1.985	2676	67	2699	6.935
Comunidad Valenciana	0677	4.712	0700	263.205	1677	5.113	1700	297.791	2677	9.307	2700	858.928
País Vasco	0678	166	0701	11.615	1678	171	1701	12.781	2678	261	2701	29.114
<b>Total España</b>	<b>0679</b>	<b>8.970</b>	<b>0702</b>	<b>590.940</b>	<b>1679</b>	<b>9.710</b>	<b>1702</b>	<b>666.784</b>	<b>2679</b>	<b>17.104</b>	<b>2702</b>	<b>1.850.138</b>
Otros países Unión Europea	0680		0703		1680		1703		2680		2703	
Resto	0681		0704		1681		1704		2681		2704	
<b>Total general</b>	<b>0682</b>	<b>8.970</b>	<b>0705</b>	<b>590.940</b>	<b>1682</b>	<b>9.710</b>	<b>1705</b>	<b>666.784</b>	<b>2682</b>	<b>17.104</b>	<b>2705</b>	<b>1.850.138</b>

<b>S.05.1</b>
<b>Denominación Fondo: MBS BANCAJA 4 Fondo de Titulización de Activos</b>
<b>Denominación del compartimento:</b>
<b>Denominación de la gestora: EUROPEA DE TITULIZACION S.A., S.G.F.T.</b>
<b>Estados agregados: NO</b>
<b>Fecha: 31/12/2016</b>
<b>Entidades cedentes de los activos titulizados: BANKIA, S.A. (549300685QG7DJS55M76);</b>

**INFORMACION RELATIVA A LOS ACTIVOS TITULIZADOS**

**CUADRO G**

Concentración	Situación actual 31/12/2016				Situación cierre anual anterior 31/12/2015				Situación inicial 26/04/2007			
	Porcentaje		CNAE		Porcentaje		CNAE		Porcentaje		CNAE	
Diez primeros deudores/emisores con más concentración	0710	0,94			1710	0,86			2710	0,47		
Sector	0711		0712		1711		1712		2711		2712	

S.05.2

Denominación Fondo: MBS BANCAJA 4 Fondo de Titulización de Activos

Denominación del compartimento:

Denominación de la gestora: EUROPEA DE TITULIZACION S.A., S.G.F.T.

Estados agregados: NO

Periodo de la declaración: 31/12/2016

Mercados de cotización de los valores emitidos: AIAF

**INFORMACION RELATIVA A LAS OBLIGACIONES Y OTROS VALORES EMITIDOS**

**CUADRO A**

(miles de euros)		Situación actual 31/12/2016			Situación cierre anual anterior 31/12/2015			Situación inicial 26/04/2007					
Serie	Denominación serie	Nº de pasivos emitidos		Principal pendiente	Nº de pasivos emitidos		Principal pendiente	Nº de pasivos emitidos		Principal pendiente			
		0720	Nominal unitario (€) 0721	0722	1720	Nominal unitario (€) 1721	1722	2720	Nominal unitario (€) 2721	2722			
ES0361797006	BONOA1							3.000	100.000	300.000			
ES0361797014	BONOA2	11.821	39.000	456.936	11.821	40.000	476.946	11.821	100.000	1.182.100			
ES0361797022	BONOA3	3.000	14.000	41.127	3.000	34.000	101.157	3.000	100.000	300.000			
ES0361797030	BONOSB	305	100.000	30.500	305	100.000	30.500	305	100.000	30.500			
ES0361797048	BONOSC	189	100.000	18.900	189	100.000	18.900	189	100.000	18.900			
ES0361797055	BONOSD	185	100.000	18.500	185	100.000	18.500	185	100.000	18.500			
ES0361797063	BONOSE	231	100.000	23.100	231	100.000	23.100	231	100.000	23.100			
<b>Total</b>		0723	15.731	0724	589.063	1723	15.731	1724	669.103	2723	18.731	2724	1.873.100

S.05.2
Denominación Fondo: MBS BANCAJA 4 Fondo de Titulización de Activos
Denominación del compartimento:
Denominación de la gestora: EUROPEA DE TITULIZACION S.A., S.G.F.T.
Estados agregados: NO
Periodo de la declaración: 31/12/2016
Mercados de cotización de los valores emitidos: AIAF

**INFORMACION RELATIVA A LAS OBLIGACIONES Y OTROS VALORES EMITIDOS**

**CUADRO B**

(miles de euros)			Intereses						Principal pendiente				Total Pendiente	Correcciones de valor por repercusión de pérdidas			
Serie	Denominación serie	Grado de subordinación	Índice de referencia	Margen	Tipo aplicado	Intereses Acumulados	Intereses impagados	Serie devenga Intereses en el periodo	Principal no vencido		Principal impagado		0738	0739			
									0730	0731	0732	0733			0734	0735	0742
ES0361797014	BONOA2	S	Euribor 03 meses	0,15	0	0	0	NO	456.936	0	0	0	456.936	0			
ES0361797022	BONOA3	S	Euribor 03 meses	0,17	0	0	0	NO	41.127	0	0	0	41.127	0			
ES0361797030	BONOSB	S	Euribor 03 meses	0,22	0	0	0	NO	30.500	0	0	0	30.500	0			
ES0361797048	BONOSC	S	Euribor 03 meses	0,33	0,02	1	0	NO	18.900	0	0	0	18.901	0			
ES0361797055	BONOSD	S	Euribor 03 meses	0,58	0,27	9	0	NO	18.500	0	0	0	18.509	0			
ES0361797063	BONOSE	S	Euribor 03 meses	4	3,69	163	4.241	NO	23.100	0	0	0	27.504	0			
<b>Total</b>						0740	173	0741	4.241	0743	589.063	0744	0	0745	593.477	0746	0

	Situación actual 31/12/2016		Situación cierre anual anterior 31/12/2015		Situación inicial 26/04/2007	
Tipo de interés medio ponderado de las obligaciones y otros valores emitidos (%)	0747	0,17	0748	0,31	0749	4,18

S.05.2

Denominación Fondo: MBS BANCAJA 4 Fondo de Titulización de Activos

Denominación del compartimento:

Denominación de la gestora: EUROPEA DE TITULIZACION S.A., S.G.F.T.

Estados agregados: NO

Periodo de la declaración: 31/12/2016

Mercados de cotización de los valores emitidos: AIAF

**INFORMACION RELATIVA A LAS OBLIGACIONES Y OTROS VALORES EMITIDOS**

**CUADRO C**

(miles de euros)		Situación actual 31/12/2016								Situación periodo comparativo anterior 31/12/2015							
Serie	Denominación serie	Amortización principal				Intereses				Amortización principal				Intereses			
		Pagos del periodo		Pagos acumulados		Pagos del periodo		Pagos acumulados		Pagos del periodo		Pagos acumulados		Pagos del periodo		Pagos acumulados	
		0750	0751	0752	0753	0750	0751	0752	0753	1750	1751	1752	1753	1750	1751	1752	1753
ES0361797006	BONOA1	0	300.000	0	8.380												
ES0361797014	BONOA2	4.151	725.164	0	142.723												
ES0361797022	BONOA3	12.454	258.873	0	41.869												
ES0361797030	BONOSB	0	0	0	4.473												
ES0361797048	BONOSC	0	0	2	2.966												
ES0361797055	BONOSD	0	0	13	3.348												
ES0361797063	BONOSE	0	0	0	7.535												
<b>Total</b>		0754	16.605	0755	1.284.037	0756	15	0757	211.294	1754		1755		1756		1757	

<b>S.05.2</b>
<b>Denominación Fondo: MBS BANCAJA 4 Fondo de Titulización de Activos</b>
<b>Denominación del compartimento:</b>
<b>Denominación de la gestora: EUROPEA DE TITULIZACION S.A., S.G.F.T.</b>
<b>Estados agregados: NO</b>
<b>Periodo de la declaración: 31/12/2016</b>
<b>Mercados de cotización de los valores emitidos: AIAF</b>

**INFORMACION RELATIVA A LAS OBLIGACIONES Y OTROS VALORES EMITIDOS**

**CUADRO D**

Serie	Denominación Serie	Fecha último cambio de calificación crediticia	Agencia de calificación crediticia (2)	Calificación		
				Situación actual 31/12/2016	Situación cierre anual anterior 31/12/2015	Situación inicial 26/04/2007
				0762	0763	0764
ES0361797014	BONOA2	17/05/2013	FCH	A+sf	A+sf	AAA
ES0361797014	BONOA2	14/05/2016	MDY	A1sf	A2sf	Aaa
ES0361797022	BONOA3	17/05/2013	FCH	A+sf	A+sf	AAA
ES0361797022	BONOA3	14/05/2016	MDY	A1sf	A2sf	Aaa
ES0361797030	BONOSB	09/02/2015	FCH	BBB-sf	BBB-sf	AA
ES0361797030	BONOSB	10/07/2015	MDY	Ba2sf	Ba2sf	Aa3
ES0361797048	BONOSC	09/02/2015	FCH	BBsf	BBsf	A+
ES0361797048	BONOSC	14/05/2016	MDY	B2sf	Caa1sf	A3
ES0361797055	BONOSD	29/06/2011	FCH	Bsf	Bsf	BBB+
ES0361797055	BONOSD	20/03/2013	MDY	Casf	Casf	Baa3
ES0361797063	BONOSE	06/08/2010	FCH	CC	CC	CCC
ES0361797063	BONOSE	25/03/2011	MDY	Csf	Csf	Caa3

<b>S.05.2</b>
<b>Denominación Fondo: MBS BANCAJA 4 Fondo de Titulización de Activos</b>
<b>Denominación del compartimento:</b>
<b>Denominación de la gestora: EUROPEA DE TITULIZACION S.A., S.G.F.T.</b>
<b>Estados agregados: NO</b>
<b>Periodo de la declaración: 31/12/2016</b>
<b>Mercados de cotización de los valores emitidos: AIAF</b>

**INFORMACION RELATIVA A LAS OBLIGACIONES Y OTROS VALORES EMITIDOS**

**CUADRO E**

Vida residual de las obligaciones y otros valores emitidos por el Fondo (miles de euros)	Principal pendiente					
	Situación actual 31/12/2016		Situación cierre anual anterior 31/12/2015		Situación inicial 26/04/2007	
Inferior a 1 año	0765		1765		2765	
Entre 1 y 2 años	0766		1766		2766	
Entre 2 y 3 años	0767		1767		2767	
Entre 3 y 4 años	0768		1768		2768	
Entre 4 y 5 años	0769		1769		2769	
Entre 5 y 10 años	0770		1770		2770	
Superior a 10 años	0771	589.063	1771	669.103	2771	1.873.100
<b>Total</b>	<b>0772</b>	<b>589.063</b>	<b>1772</b>	<b>669.103</b>	<b>2772</b>	<b>1.873.100</b>
<b>Vida residual media ponderada (años)</b>	<b>0773</b>	<b>33,58</b>	<b>1773</b>	<b>34,58</b>	<b>2773</b>	<b>43,27</b>



S.05.3

**Denominación Fondo: MBS BANCAJA 4 Fondo de Titulización de Activos**

**Denominación del compartimento:**

**Denominación de la gestora: EUROPEA DE TITULIZACION S.A., S.G.F.T.**

**Estados agregados: NO**

**Fecha: 31/12/2016**

**OTRA INFORMACIÓN SOBRE EL FONDO**

**CUADRO A**

Información sobre las mejoras crediticias del Fondo	Situación actual 31/12/2016		Situación cierre anual anterior 31/12/2015		Situación inicial 26/04/2007	
	Código	Valor	Código	Valor	Código	Valor
1 Importe del Fondo de Reserva constituido (miles de euros)	0775	20.042	1775	16.251	2775	23.100
1.1 Importe mínimo del Fondo de Reserva (miles de euros)	0776	23.100	1776	23.100	2776	23.100
1.2 Porcentaje que representa el Fondo de Reserva constituido sobre el total de pasivos emitidos (%)	0777	3,40	1777	2,43	2777	1,23
1.3 Denominación de la contrapartida	0778	Citibank International LTD SE	1778	Citibank International LTD SE	2778	Bancaja
1.4 Rating de la contrapartida	0779	A/A1	1779	A/A1	2779	A+/A1
1.5 Rating requerido de la contrapartida	0780		1780		2780	
2 Importe disponible de la línea/s de liquidez (miles de euros)	0781		1781		2781	
2.1 Porcentaje que representa el importe disponible de la línea de liquidez sobre el total de pasivos emitidos (%)	0782		1782		2782	
2.2 Denominación de la contrapartida	0783		1783		2783	
2.3 Rating de la contrapartida	0784		1784		2784	
2.4 Rating requerido de la contrapartida	0785		1785		2785	
3 Importe de los pasivos emitidos garantizados por avales (miles de euros)	0786		1786		2786	
3.1 Porcentaje que representan los avales sobre el total de los pasivos emitidos (%)	0787		1787		2787	
3.2 Denominación de la entidad avalista	0788		1788		2788	
3.3 Rating del avalista	0789		1789		2789	
3.4 Rating requerido del avalista	0790		1790		2790	
4 Subordinación de series (S/N)	0791	S	1791	S	2791	S
4.1 Porcentaje del importe pendiente de las series no subordinadas sobre el importe pendiente del total bonos (%)	0792	0	1792	0	2792	16,02
5 Importe máximo de riesgo cubierto por garantías financieras adquiridas (miles de euros)	0793		1793		2793	
5.1 Denominación de la contrapartida	0794		1794		2794	
5.2 Rating de la contrapartida	0795		1795		2795	
5.3 Rating requerido de la contrapartida	0796		1796		2796	

S.05.3

Denominación Fondo: MBS BANCAJA 4 Fondo de Titulización de Activos

Denominación del compartimento:

Denominación de la gestora: EUROPEA DE TITULIZACION S.A., S.G.F.T.

Estados agregados: NO

Fecha: 31/12/2016

**OTRA INFORMACIÓN SOBRE EL FONDO**

**CUADRO B**

PERMUTAS FINANCIERAS			Importe a pagar por el fondo		Importe a pagar por la contrapartida		Valor razonable (miles de euros)				Otras características
	Contrapartida	Periodicidad liquidación	Tipo de interés anual	Nocional	Tipo de interés anual	Nocional	Situación actual 31/12/2016	Situación cierre anual anterior 31/12/2015	Situación inicial 26/04/2007		
	0800	0801	0802	0803	0804	0805	0806	1806	2806		3806
Permuta de intereses	BNP PARIBAS	trimestral	Euribor 12M (día 15 de cada mes) por ponderación mes	Saldo Vivo no Dudosos al inicio del Periodo de Cálculo	Euribor 3 M + Spread ( Anual: -0,0109%; Semestral: +0,0387%)	Saldo Vivo no Dudosos al inicio del Periodo de Cálculo	-8.092	-8.107	-4.945		
<b>Total</b>							0808 -8.092	0809 -8.107	0810 -4.945		

S.05.3

**Denominación Fondo: MBS BANCAJA 4 Fondo de Titulización de Activos**

**Denominación del compartimento:**

**Denominación de la gestora: EUROPEA DE TITULIZACION S.A., S.G.F.T.**

**Estados agregados: NO**

**Fecha: 31/12/2016**

**OTRA INFORMACIÓN SOBRE EL FONDO**

**CUADRO B**

GARANTÍAS FINANCIERAS EMITIDAS Naturaleza riesgo cubierto	Importe máximo del riesgo cubierto (miles de euros)						Valor en libros (miles de euros)						Otras características	
	Situación actual 31/12/2016		Situación cierre anual anterior 31/12/2015		Situación inicial 26/04/2007		Situación actual 31/12/2016		Situación cierre anual anterior 31/12/2015		Situación inicial 26/04/2007			
Préstamos hipotecarios	0811		1811		2811		0829		1829		2829		3829	
Cédulas hipotecarias	0812		1812		2812		0830		1830		2830		3830	
Préstamos a promotores	0813		1813		2813		0831		1831		2831		3831	
Préstamos a PYMES	0814		1814		2814		0832		1832		2832		3832	
Préstamos a empresas	0815		1815		2815		0833		1833		2833		3833	
Préstamos corporativos	0816		1816		2816		0834		1834		2834		3834	
Cédulas territoriales	0817		1817		2817		0835		1835		2835		3835	
Bonos de tesorería	0818		1818		2818		0836		1836		2836		3836	
Deuda subordinada	0819		1819		2819		0837		1837		2837		3837	
Créditos AAPP	0820		1820		2820		0838		1838		2838		3838	
Préstamos consumo	0821		1821		2821		0839		1839		2839		3839	
Préstamos automoción	0822		1822		2822		0840		1840		2840		3840	
Cuotas de arrendamiento financiero (leasing)	0823		1823		2823		0841		1841		2841		3841	
Cuentas a cobrar	0824		1824		2824		0842		1842		2842		3842	
Derechos de crédito futuros	0825		1825		2825		0843		1843		2843		3843	
Bonos de titulización	0826		1826		2826		0844		1844		2844			
<b>Total</b>	0827		1827		2827		0845		1845		2845		3845	

S.05.4

Denominación Fondo: MBS BANCAJA 4 Fondo de Titulización de Activos

Denominación del compartimento:

Denominación de la gestora: EUROPEA DE TITULIZACION S.A., S.G.F.T.

Estados agregados: NO

Fecha: 31/12/2016

**INFORME DE CUMPLIMIENTO DE LAS REGLAS DE FUNCIONAMIENTO DEL FONDO**

**CUADRO A**

Concepto	Meses impago		Días impago		Importe impagado acumulado				Ratio				Ref. Folleto			
					Situación actual 31/12/2016		Situación cierre anual anterior 31/12/2015		Situación actual 31/12/2016		Situación cierre anual anterior 31/12/2015				Última Fecha Pago	
1. Activos Morosos por impagos con antigüedad igual o superior a	7000	3	7002		7003	6.846	7006	12.011	7009	1,24	7012	1,92	7015	1,41		
2. Activos Morosos por otras razones					7004	0	7007	0	7010	0	7013	0	7016	0		
Total Morosos					7005	6.846	7008	12.011	7011	1,24	7014	1,92	7017	1,41	7018	Epígrafe 4.9.3.3 Nota de Valores
3. Activos Fallidos por impagos con antigüedad igual o superior a	7019	18	7020		7021	38.329	7024	40.761	7027	6,49	7030	6,11	7033	6,45		
4. Activos Fallidos por otras razones					7022	0	7025	0	7028	0	7031	0	7034	0		
Total Fallidos					7023	38.329	7026	40.761	7029	6,49	7032	6,11	7035	6,45	7036	Epígrafe 4.9.3.3 Nota de Valores

Otras ratios relevantes	Ratio				Ref. Folleto	
	Situación actual 31/12/2016		Situación cierre anual anterior 31/12/2015			
	0850		1850		2850	3850
	0851		1851		2851	3851
	0852		1852		2852	3852
	0853		1853		2853	3853

S.05.4

Denominación Fondo: MBS BANCAJA 4 Fondo de Titulización de Activos

Denominación del compartimento:

Denominación de la gestora: EUROPEA DE TITULIZACION S.A., S.G.F.T.

Estados agregados: NO

Fecha: 31/12/2016

**INFORME DE CUMPLIMIENTO DE LAS REGLAS DE FUNCIONAMIENTO DEL FONDO**

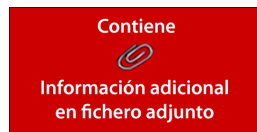
**CUADRO B**

TRIGGERS	Límite	% Actual	Última Fecha Pago	Referencia Folleto
<b>Amortización secuencial: series</b>	0854	0858	1858	2858
Serie A3	1	1,11	1,11	Referencia del folleto: Capítulo 4.9.3.5
Serie B	1,25	1,24	1,41	Referencia del folleto: Capítulo 4.9.2.4
Serie C	1	1,24	1,41	Referencia del folleto: Capítulo 4.9.2.5
Serie D	0,75	1,24	1,41	Referencia del folleto: Capítulo 4.9.2.6
<b>Diferimiento/postergamiento intereses: series</b>	0855	0859	1859	2859
Serie B	9	6,25	6,20	Referencia del folleto: Capítulo 3.4.6.2.1
Serie C	7,40	6,25	6,20	Referencia del folleto: Capítulo 3.4.6.2.1
Serie D	5,70	6,25	6,20	Referencia del folleto: Capítulo 3.4.6.2.1
<b>No Reducción del Fondo de Reserva</b>	0856	0860	1860	2860
FR	1	1,24	1,41	Referencia del folleto: Capítulo 3.4.2.2
<b>OTROS TRIGGERS</b>	0857	0861	1861	2861

Cuadro de texto libre

**CUADRO C**

Informe cumplimiento reglas de funcionamiento



<b>S.05.5</b>
<b>Denominación Fondo: MBS BANCAJA 4 Fondo de Titulización de Activos</b>
<b>Denominación del compartimento:</b>
<b>Denominación de la gestora: EUROPEA DE TITULIZACION S.A., S.G.F.T.</b>
<b>Estados agregados: NO</b>
<b>Fecha: 31/12/2016</b>

**INFORMACION RELATIVA A COMISIONES**

**CUADRO A**

Comisión	Contrapartida		Importe fijo (miles de euros)		Criterios determinación de la comisión				Máximo (miles de euros)		Mínimo (miles de euros)		Periodicidad pago según folleto / escritura		Condiciones iniciales folleto / escritura emisión		Otras consideraciones	
					Base de cálculo		% anual											
Comisión sociedad gestora	0862	Europea de Titulización	1862	5	2862	Saldo de principal pendiente de las series	3862	0,012	4862	35	5862		6862	Trimestral	7862	S	8862	
Comisión administrador	0863	Bankia	1863	0	2863	Saldo Vivo medio diario de los Préstamos hipotecarios	3863	0,010	4863		5863		6863	Trimestral	7863	S	8863	
Comisión del agente financiero/pagos	0864	BNP PARIBAS	1864		2864	Pago de intereses y reembolso de principal en la fecha de pago	3864	0,010	4864		5864		6864	Trimestral	7864	N	8864	
Otras	0865		1865		2865		3865		4865		5865		6865		7865		8865	

<b>S.05.5</b>
<b>Denominación Fondo: MBS BANCAJA 4 Fondo de Titulización de Activos</b>
<b>Denominación del compartimento:</b>
<b>Denominación de la gestora: EUROPEA DE TITULIZACION S.A., S.G.F.T.</b>
<b>Estados agregados: NO</b>
<b>Fecha: 31/12/2016</b>

**INFORMACION RELATIVA A COMISIONES**

**CUADRO B**

Forma de cálculo		
1 Diferencia ingresos y gastos (S/N)	0866	S
2 Diferencia cobros y pagos (S/N)	0867	N
3 Otros (S/N)	0868	N
3.1 Descripción	0869	
Contrapartida	0870	BANKIA
Capítulo folleto emisión (sólo Fondos con folleto de emisión)	0871	Capítulo 3.4.6.4

Derterminada por diferencia entre ingresos y gastos (miles de euros)		Fecha cálculo				Total
		31/12/2015	31/03/2016	30/06/2016	30/09/2016	
<b>Ingresos y gastos del periodo de cálculo</b>	0872					
Margen de intereses	0873	4.472	1.013	1.893	2.536	9.914
Deterioro de activos financieros (neto)	0874	-181	-2.319	-3.239	-3.535	-9.274
Dotaciones a provisiones (neto)	0875	0	0	0	0	0
Ganancias (pérdidas) de activos no corrientes en venta	0876	0	0	0	0	0
Otros ingresos y gastos excepto comisión variable y repercusión de pérdidas (ganancias)	0877	-209	-47	-95	-139	-490
Total ingresos y gastos excepto comisión variable, impuesto sobre beneficios y repercusión de pérdidas (ganancias) (A)	0878	4.082	-1.353	-1.441	-1.138	150
Impuesto sobre beneficios (-) (B)	0879	0	0	0	0	0
Repercusión de ganancias (-) (C)	0880	0	0	0	0	0
Comisión variable devengada en cuenta de pérdidas y ganancias (-) (D)	0881	-4.082	0	0	0	-4.082
Repercusión de pérdidas (+) (-)[(A)+(B)+(C)+(D)]	0882	0	1.353	1.441	1.138	3.932
Comisión variable pagada	0883	0	0	0	0	0
Comisión variable impagada en el periodo de cálculo	0884	30.457	30.457	30.457	30.457	

<b>S.05.5</b>
<b>Denominación Fondo: MBS BANCAJA 4 Fondo de Titulización de Activos</b>
<b>Denominación del compartimento:</b>
<b>Denominación de la gestora: EUROPEA DE TITULIZACION S.A., S.G.F.T.</b>
<b>Estados agregados: NO</b>
<b>Fecha: 31/12/2016</b>

**INFORMACION RELATIVA A COMISIONES**

**CUADRO B**

Derterminada diferencia entre cobros y pagos (miles de euros)		Fecha cálculo										Total	
Cobros y pagos del periodo de cálculo, según folleto	0885												
Saldo inicial	0886												
Cobros del periodo	0887												
Pagos por gastos y comisiones, distintas de la comisión variable	0888												
Pagos por derivados	0889												
Retención importe Fondo de Reserva	0890												
Pagos por las obligaciones y otros valores emitidos	0891												
Pagos por deudas con entidades de crédito	0892												
Resto pagos/retenciones	0893												
Saldo disponible	0894												
Liquidación de comisión variable	0895												



MIEMBROS DEL CONSEJO DE ADMINISTRACIÓN DE LA SOCIEDAD GESTORA

---

D. Luis Manuel Megías Pérez  
Presidente

---

D. Ignacio Echevarría Soriano  
Vicepresidente

---

D. Diego Martín Peña

---

D. Juan Isusi Garteiz Gogeoasca

---

D. Carlos Goicoechea Argul

---

D. Sergio Fernández Sanz

---

D. Mario Masiá Vicente

---

D. Antonio Muñoz Calzada en representación de  
Bankinter, S.A.

---

D. Ignacio Benloch Fernández-Cuesta en representación  
de Banco Cooperativo Español, S.A.

---

D. Arturo Miranda Martín en representación de  
Aldermanbury Investments Limited

Diligencia: El Consejo de Administración de Europea de Titulización, S.A., S.G.F.T., en sesión del 29 de marzo de 2017, ha formulado y aprobado las Cuentas Anuales integradas por balance, cuenta de pérdidas y ganancias, estados de flujos de efectivo, estado de ingresos y gastos reconocidos y memoria e informe de gestión (incluidos los Anexos) de MBS BANCAJA 4 Fondo de Titulización de Activos, correspondientes al ejercicio cerrado a 31 de diciembre de 2016, contenidos en las 78 páginas anteriores, numeradas de la 1 a la 56, a excepción de los Anexos que están contenidos en las 22 páginas siguientes y así han firmado el presente documento.

Madrid, 29 de marzo de 2017

---

D. Ángel Munilla López  
Secretario no Consejero