

VAL BANCAJA 1 Fondo de Titulización de Activos

Cuentas Anuales e Informe de Gestión
correspondientes al ejercicio 2015, junto
con el Informe de Auditoría Independiente

INFORME DE AUDITORÍA INDEPENDIENTE DE CUENTAS ANUALES

Al Consejo de Administración de EUROPEA DE TITULIZACIÓN, S.A., S.G.F.T. (en adelante, la Sociedad Gestora):

Informe sobre las cuentas anuales

Hemos auditado las cuentas anuales adjuntas de VAL BANCAJA I Fondo de Titulización de Activos (en adelante, el Fondo), que comprenden el balance a 31 de diciembre de 2015, la cuenta de pérdidas y ganancias, el estado de flujos de efectivo, el estado de ingresos y gastos reconocidos y la memoria correspondientes al ejercicio terminado en dicha fecha.

Responsabilidad de los administradores de la Sociedad Gestora en relación con las cuentas anuales del Fondo

Los administradores de la Sociedad Gestora del Fondo son responsables de formular y aprobar las cuentas anuales del Fondo adjuntas, de forma que expresen la imagen fiel del patrimonio, de la situación financiera y de los resultados del Fondo, de conformidad con el marco normativo de información financiera aplicable a la entidad en España, que se identifica en la Nota 2 de la memoria adjunta, y del control interno que consideren necesario para permitir la preparación de cuentas anuales del Fondo libres de incorrección material, debida a fraude o error.

Responsabilidad del auditor

Nuestra responsabilidad es expresar una opinión sobre las cuentas anuales del Fondo adjuntas basada en nuestra auditoría. Hemos llevado a cabo nuestra auditoría de conformidad con la normativa reguladora de la auditoría de cuentas vigente en España. Dicha normativa exige que cumplamos los requerimientos de ética, así como que planifiquemos y ejecutemos la auditoría con el fin de obtener una seguridad razonable de que las cuentas anuales del Fondo están libres de incorrecciones materiales.

Una auditoría requiere la aplicación de procedimientos para obtener evidencia de auditoría sobre los importes y la información revelada en las cuentas anuales. Los procedimientos seleccionados dependen del juicio del auditor, incluida la valoración de los riesgos de incorrección material en las cuentas anuales, debida a fraude o error. Al efectuar dichas valoraciones del riesgo, el auditor tiene en cuenta el control interno relevante para la formulación por parte de los administradores de la Sociedad Gestora de las cuentas anuales del Fondo, con el fin de diseñar los procedimientos de auditoría que sean adecuados en función de las circunstancias, y no con la finalidad de expresar una opinión sobre la eficacia de dicho control interno. Una auditoría también incluye la evaluación de la adecuación de las políticas contables aplicadas y de la razonabilidad de las estimaciones contables realizadas por la dirección, así como la evaluación de la presentación de las cuentas anuales tomadas en su conjunto.

Consideramos que la evidencia de auditoría que hemos obtenido proporciona una base suficiente y adecuada para nuestra opinión de auditoría.

Opinión


En nuestra opinión, las cuentas anuales adjuntas expresan, en todos los aspectos significativos, la imagen fiel del patrimonio y de la situación financiera del Fondo a 31 de diciembre de 2015, así como de sus resultados y flujos de efectivo correspondientes al ejercicio anual terminado en dicha fecha, de conformidad con el marco normativo de información financiera que resulta de aplicación y, en particular, con los principios y criterios contables contenidos en el mismo.

Informe sobre otros requerimientos legales y reglamentarios

El informe de gestión adjunto del ejercicio 2015 contiene las explicaciones que los administradores de la Sociedad Gestora consideran oportunas sobre la situación del Fondo, la evolución de sus negocios y sobre otros asuntos y no forma parte integrante de las cuentas anuales. Hemos verificado que la información contable que contiene el citado informe de gestión concuerda con la de las cuentas anuales del ejercicio 2015. Nuestro trabajo como auditores se limita a la verificación del informe de gestión con el alcance mencionado en este mismo párrafo y no incluye la revisión de información distinta de la obtenida a partir de los registros contables del Fondo.

DELOITTE, S.L.

Inscrita en el R.O.A.C. nº S0692


Pablo Mugica
20 de abril de 2016



DELOITTE, S.L.

Año 2016 Nº 01/16/06974
SELLO CORPORATIVO: 96,00 EUR

Informe sujeto a la normativa reguladora de la actividad de auditoría de cuentas en España

VAL BANCAJA 1 FONDO DE TITULIZACIÓN DE ACTIVOS

BALANCES AL 31 DE DICIEMBRE DE 2015 Y 2014 (NOTAS 1, 2 y 3)

(Miles de Euros)

ACTIVO	Nota	2015		2014 (*)		PASIVO	Nota	2015		2014 (*)	
		2015	2014 (*)	2015	2014 (*)			2015	2014 (*)		
ACTIVO NO CORRIENTE		190.328	205.790			PASIVO NO CORRIENTE		213.967	229.016		
Activos financieros a largo plazo		190.328	205.790			Provisiones a largo plazo		-	-		
Valores representativos de deuda		-	-			Pasivos financieros a largo plazo	7	213.967	229.016		
Derechos de crédito	4	190.328	205.790			Obligaciones y otros valores negociables		184.867	199.916		
Participaciones hipotecarias		-	-			Serie no subordinadas		143.193	327		
Certificados de transmisión hipotecaria		181.418	195.993			Serie Subordinadas		41.674	199.589		
Préstamos hipotecarios		-	-			Correcciones de valor por repercusión de pérdidas		-	-		
Cédulas hipotecarias		-	-			Intereses y gastos devengados no vencidos		-	-		
Préstamos a promotores		-	-			Ajustes por operaciones de cobertura		-	-		
Préstamos a PYMES		-	-			Deudas con entidades de crédito	8	29.100	29.100		
Préstamos a empresas		-	-			Préstamo subordinado		29.100	29.100		
Cédulas territoriales		-	-			Crédito línea de liquidez		-	-		
Créditos AAPP		-	-			Otras deudas con entidades de crédito		-	-		
Préstamo Consumo		-	-			Correcciones de valor por repercusión de pérdidas		-	-		
Préstamo automoción		-	-			Intereses y gastos devengados no vencidos		-	-		
Arrendamiento financiero		-	-			Ajustes por operaciones de cobertura		-	-		
Cuentas a cobrar		-	-			Derivados		-	-		
Bonos de titulación		-	-			Derivados de cobertura		-	-		
Activos dudosos	8.979	8.979	9.873			Correcciones de valor por repercusión de pérdidas		-	-		
Correcciones de valor por deterioro de activos		(69)	(76)			Otros pasivos financieros		-	-		
Intereses y gastos devengados no vencidos		-	-			Correcciones de valor por repercusión de pérdidas		-	-		
Ajustes por operaciones de cobertura		-	-			Otros		-	-		
Derivados		-	-			Pasivos por impuesto diferido		-	-		
Derivados de cobertura		-	-					-	-		
Otros activos financieros		-	-			PASIVO CORRIENTE		18.779	18.727		
Garantías financieras		-	-			Pasivos vinculados con activos no corrientes mantenidos para la venta		-	-		
Otros		-	-			Provisiones a corto plazo		-	-		
Activos por impuesto diferido		-	-			Pasivos financieros a corto plazo		13.061	13.872		
Otros activos no corrientes		-	-			Acreedores y otras cuentas a pagar	10	2.547	2.748		
						Obligaciones y otros valores negociables	7	8.965	9.623		
						Serie no subordinadas		8.908	9.524		
ACTIVO CORRIENTE		42.418	41.953			Serie subordinadas		-	-		
Activos no corrientes mantenidos para la venta		-	-			Correcciones de valor por repercusión de pérdidas		-	-		
Activos financieros a corto plazo		8.905	9.045			Intereses y gastos devengados no vencidos		57	99		
Deudores y otras cuentas a cobrar	5	113	339			Ajustes por operaciones de cobertura		-	-		
Derechos de crédito	4	8.792	8.706			Intereses vencidos e impagados		-	-		
Participaciones hipotecarias		-	-			Deudas con entidades de crédito	8	1.549	1.501		
Certificados de transmisión hipotecaria		7.974	7.999			Préstamo subordinado		538	538		
Préstamos hipotecarios		-	-			Crédito línea de liquidez		-	-		
Cédulas hipotecarias		-	-			Otras deudas con entidades de crédito		-	-		
Préstamos a promotores		-	-			Correcciones de valor por repercusión de pérdidas		-	-		
Préstamos a PYMES		-	-			Intereses y gastos devengados no vencidos		42	47		
Préstamos a empresas		-	-			Ajustes por operaciones de cobertura		-	-		
Cédulas territoriales		-	-			Intereses vencidos e impagados		969	916		
Créditos AAPP		-	-			Derivados		-	-		
Préstamo Consumo		-	-			Derivados de cobertura		-	-		
Préstamo automoción		-	-			Correcciones de valor por repercusión de pérdidas		-	-		
Arrendamiento financiero		-	-			Otros pasivos financieros		-	-		
Cuentas a cobrar		-	-			Importe bruto		-	-		
Bonos de titulación		-	-			Correcciones de valor por repercusión de pérdidas		-	-		
Activos dudosos	693	693	525			Ajustes por periodificaciones	9	5.718	4.855		
Correcciones de valor por deterioro de activos		(5)	(4)			Comisiones		5.705	4.842		
Intereses y gastos devengados no vencidos		125	177			Comisión sociedad gestora		3	4		
Ajustes por operaciones de cobertura		-	-			Comisión administrador		64	42		
Intereses vencidos e impagados		5	9			Comisión agente financiero/pagos		1	1		
Derivados		-	-			Comisión variable - resultados realizados		5.637	4.795		
Derivados de cobertura		-	-			Otras comisiones del cedente		-	-		
Otros activos financieros		-	-			Correcciones de valor por repercusión de pérdidas		-	-		
Garantías financieras		-	-			Otras comisiones		-	-		
Otros		-	-			Otros		13	13		
Ajustes por periodificaciones		-	-			AJUSTES REPERCUTIDOS EN BALANCE DE INGRESOS Y GASTOS RECONOCIDOS		-	-		
Comisiones		-	-			Coberturas de flujos de efectivo		-	-		
Otros		-	-			Gastos de constitución en transición		-	-		
Efectivo y otros activos líquidos equivalentes	6	33.513	32.908					-	-		
Tesorería		33.513	32.908					-	-		
Otros activos líquidos equivalentes		-	-					-	-		
TOTAL ACTIVO		232.746	247.743			TOTAL PASIVO		232.746	247.743		

(*) Se presenta, única y exclusivamente, a efectos comparativos.

Las Notas 1 a 14 y los Anexos I a VI descritos en la Memoria adjunta forman parte integrante del balance al 31 de diciembre de 2015.

VAL BANCAJA 1 FONDO DE TITULIZACIÓN DE ACTIVOS
CUENTAS DE PÉRDIDAS Y GANANCIAS CORRESPONDIENTES A LOS EJERCICIOS
ANUALES TERMINADOS EL 31 DE DICIEMBRE DE 2015 Y 2014 (NOTAS 1, 2 y 3)

(Miles de Euros)

	Nota	Ejercicio 2015	Ejercicio 2014 (*)
Intereses y rendimientos asimilados		2.201	2.983
Valores representativos de deuda		-	-
Derechos de crédito	4	2.194	2.910
Otros activos financieros	6	7	73
Intereses y cargas asimilados		(1.271)	(1.924)
Obligaciones y otros valores negociables	7	(817)	(1.399)
Deudas con entidades de crédito	8	(454)	(525)
Otros pasivos financieros		-	-
Resultado de operaciones de cobertura de flujos de efectivo (neto)		-	-
MARGEN DE INTERESES		930	1.059
Resultado de operaciones financieras (neto)		-	-
Ajustes de valoración en carteras a valor razonable con cambios en pérdidas y ganancias		-	-
Activos financieros disponibles para la venta		-	-
Otros		-	-
Diferencias de cambio (neto)		-	-
Otros ingresos de explotación		-	-
Otros gastos de explotación		(936)	(1.024)
Servicios exteriores	11	(32)	(25)
Servicios de profesionales independientes		(32)	(25)
Servicios bancarios y similares		-	-
Publicidad y propaganda		-	-
Otros servicios		-	-
Tributos		-	-
Otros gastos de gestión corriente	9	(904)	(999)
Comisión de Sociedad gestora		(34)	(37)
Comisión administración		(22)	(22)
Comisión del agente financiero/pagos		(6)	(6)
Comisión variable - resultados realizados		(842)	(934)
Comisión variable - resultados no realizados		-	-
Otras comisiones del cedente		-	-
Otros gastos		-	-
Deterioro de activos financieros (neto)		6	(35)
Deterioro neto de valores representativos de deuda		-	-
Deterioro neto de derechos de crédito	4	6	(35)
Deterioro neto de derivados		-	-
Deterioro neto de otros activos financieros		-	-
Dotaciones a provisiones (neto)		-	-
Ganancias (pérdidas) de activos no corrientes en venta		-	-
Repercusión de pérdidas (ganancias)		-	-
RESULTADO ANTES DE IMPUESTOS		-	-
Impuesto sobre beneficios		-	-
RESULTADO DEL EJERCICIO		-	-

(*) Se presenta, única y exclusivamente, a efectos comparativos.

Las Notas 1 a 14 y los Anexos I a VI descritos en la Memoria adjunta forman parte integrante de la cuenta de pérdidas y ganancias del ejercicio 2015.

VAL BANCAJA 1 FONDO DE TITULIZACIÓN DE ACTIVOS

**ESTADOS DE FLUJOS DE EFECTIVO CORRESPONDIENTES A LOS EJERCICIOS ANUALES
TERMINADOS EL 31 DE DICIEMBRE DE 2015 Y 2014 (NOTAS 1, 2 y 3)**

(Miles de Euros)

	Ejercicio 2015	Ejercicio 2014 (*)
FLUJOS DE EFECTIVO PROVENIENTES DE ACTIVIDADES DE EXPLOTACIÓN	988	1.585
Flujo de caja neto por intereses de las operaciones	1.061	1.653
Intereses cobrados de los activos titulizados	2.255	2.953
Intereses pagados por valores de titulización	(795)	(1.373)
Intereses cobrados/pagados netos por operaciones de derivados	-	-
Intereses cobrados de inversiones financieras	7	73
Intereses pagados de préstamos y créditos en entidades de crédito	(406)	-
Otros intereses cobrados/pagados (neto)	-	-
Comisiones y gastos por servicios financieros pagados por el Fondo	(41)	(43)
Comisiones pagadas a la sociedad gestora	(35)	(37)
Comisiones pagadas por administración de activos titulizados	-	-
Comisiones pagadas al agente financiero	(6)	(6)
Comisiones variables pagadas	-	-
Otras comisiones	-	-
Otros flujos de caja provenientes de operaciones del Fondo	(32)	(25)
Recuperaciones de fallidos y otros activos adquiridos	-	-
Pagos de provisiones	-	-
Cobros procedentes de la enajenación de activos no corrientes mantenidos para la venta	-	-
Otros	(32)	(25)
FLUJOS DE EFECTIVO PROCEDENTES DE ACTIVIDADES INVERSIÓN/FINANCIACIÓN	(383)	(2.024)
Flujos de caja netos por emisión de valores de titulización	-	-
Cobros por emisión de valores de titulización	-	-
Pagos por emisión de valores de titulización (aseguramiento colocación)	-	-
Flujos de caja por adquisición de activos financieros	-	-
Pagos por adquisición de derechos de crédito	-	-
Pagos por adquisición de otras inversiones financieras	-	-
Flujos de caja netos por amortizaciones	(408)	(1.993)
Cobros por amortización de derechos de crédito	15.321	16.986
Cobros por amortización de otros activos titulizados	-	-
Pagos por amortización de valores de titulización	(15.729)	(18.979)
Otros flujos provenientes de operaciones del Fondo	25	(31)
Cobros por concesiones de préstamos o disposiciones de créditos	-	-
Pagos por amortización de préstamos o créditos	-	-
Cobros derechos de crédito pendientes ingreso	226	167
Administraciones públicas - Pasivo	-	-
Otros deudores y acreedores	(201)	(198)
Cobros por amortización o venta de inversiones financieras	-	-
Cobros de Subvenciones	-	-
INCREMENTO/DISMINUCIÓN DE EFECTIVO O EQUIVALENTES	605	(439)
Efectivo o equivalentes al comienzo del ejercicio	32.908	33.347
Efectivo o equivalentes al final del ejercicio	33.513	32.908

(*) Se presenta, única y exclusivamente, a efectos comparativos.

Las Notas 1 a 14 y los Anexos I a VI descritos en la Memoria adjunta forman parte integrante del estado de flujos de efectivo del ejercicio 2015.

VAL BANCAJA 1 FONDO DE TITULIZACIÓN DE ACTIVOS

**ESTADOS DE INGRESOS Y GASTOS RECONOCIDOS CORRESPONDIENTES A LOS EJERCICIOS ANUALES
TERMINADOS EL 31 DE DICIEMBRE DE 2015 Y 2014 (NOTAS 1, 2 y 3)**

(Miles de Euros)

	Ejercicio 2015	Ejercicio 2014 (*)
Activos financieros disponibles para la venta		
Ganancias (pérdidas) por valoración	-	-
Importe bruto de las ganancias (pérdidas) por valoración	-	-
Efecto fiscal	-	-
Importes transferidos a la cuenta de pérdidas y ganancias	-	-
Otras reclasificaciones	-	-
Importes repercutidos a la cuenta de pasivo en el período	-	-
Total ingresos y gastos reconocidos por activos financieros disponibles para la venta	-	-
Cobertura de los flujos de efectivo		
Ganancias (pérdidas) por valoración	-	-
Importe bruto de las ganancias (pérdidas) por valoración	-	-
Efecto fiscal	-	-
Importes transferidos a la cuenta de pérdidas y ganancias	-	-
Otras reclasificaciones	-	-
Importes repercutidos a la cuenta de pasivo en el período	-	-
Total ingresos y gastos reconocidos por coberturas contables	-	-
Otros ingresos/ganancias y gastos/pérdidas reconocidos		
Importe de otros ingresos/ganancias y gastos/pérdidas reconocidos directamente en el balance en el período	-	-
Importe bruto de las ganancias (pérdidas) por valoración	-	-
Efecto fiscal	-	-
Importes transferidos a la cuenta de pérdidas y ganancias	-	-
Importes repercutidos a la cuenta de pasivo en el período	-	-
Total ingresos y gastos reconocidos por otros ingresos/ganancias	-	-
TOTAL DE INGRESOS Y GASTOS RECONOCIDOS	-	-

(*) Se presenta, única y exclusivamente, a efectos comparativos.

Las Notas 1 a 14 y los Anexos I a VI descritos en la Memoria adjunta forman parte integrante del estado de ingresos y gastos reconocidos del ejercicio 2015.

VAL BANCAJA 1 Fondo de Titulización de Activos

Memoria correspondiente al
ejercicio anual terminado el
31 de diciembre de 2015

1. Reseña del Fondo

VAL BANCAJA 1 Fondo De Titulización De Activos (antes FTGENVAL BANCAJA 1 Fondo de Titulización de Activos) (en adelante el Fondo) se constituyó mediante escritura pública el 27 de mayo de 2009, agrupando Certificados de Transmisión de Hipoteca por importe de 300.173 miles de euros. Con la misma fecha se procedió a la emisión de Bonos de Titulización por importe de 300.000 miles de euros, siendo la fecha de desembolso que marca el inicio del devengo de los intereses de los Bonos el 29 de mayo de 2009.

Con fecha 26 de mayo de 2009, la Comisión Nacional del Mercado de Valores inscribió en sus registros el folleto informativo de constitución del Fondo y de emisión de los Bonos.

De conformidad con lo previsto en el artículo 7 de la Ley 19/1992, introducido por la disposición final cuarta de la Ley 5/2009, de 29 de junio, en su apartado 3. a), esta Sociedad Gestora ha obtenido el consentimiento de todos los titulares de los valores emitidos con cargo al Fondo, así como de las entidades prestamistas y demás acreedores del Fondo afectados por la modificación de la escritura pública de constitución de FTGENVAL BANCAJA 1 Fondo de Titulización de Activos, emisión y suscripción de certificados de transmisión de hipoteca y emisión de bonos de titulización. Asimismo, de conformidad con lo previsto en el apartado 4. del artículo 7 de la Ley 19/1992, esta Sociedad Gestora ha acreditado previamente a la Comisión Nacional del Mercado de Valores ("CNMV") el cumplimiento de los requisitos establecidos para la modificación de la Escritura de Constitución.

Como consecuencia de lo anterior, la Sociedad Gestora, con fecha 27 de julio de 2010, otorgó escritura pública de modificación de determinadas estipulaciones de la Escritura de Constitución para adecuar la Escritura de Constitución a la renuncia al Aval de la Generalidad Valenciana a los Bonos de la Serie A2(G).

Con fecha 29 de julio de 2010, la CNMV incorporó a sus registros oficiales la citada escritura de modificación de la Escritura de Constitución.

El Fondo constituye un patrimonio separado y cerrado, carente de personalidad jurídica, que está integrado en cuanto a su activo por los Certificados de Transmisión de Hipoteca que agrupa, la Cuenta de Tesorería, incluido el Fondo de Reserva y en cuanto a su pasivo, por los Bonos de Titulización emitidos, y el Préstamo para Gastos Iniciales, en cuantía y condiciones financieras tales que el valor patrimonial neto del Fondo sea nulo.

Europea de Titulización, S.A., Sociedad Gestora de Fondos de Titulización, tiene a su cargo la administración y representación legal del Fondo. Asimismo, de conformidad con la normativa legal aplicable, le corresponde en calidad de gestora de negocios ajenos, la representación y defensa de los intereses de los titulares de los Bonos emitidos con cargo al Fondo y de los restantes acreedores del mismo. Europea de Titulización, S.A., Sociedad Gestora de Fondos de Titulización (en adelante la "Sociedad Gestora") figura inscrita en el registro especial de la Comisión Nacional del Mercado de Valores con el número 2.

La Entidad Cedente de los Derechos de Crédito es Bancaja (actualmente Bankia, S.A., en adelante "la Entidad Cedente"), entidad integrada en el Grupo Banco Financiero y de Ahorros, en virtud del contrato de integración para la constitución de un Grupo Contractual suscrito entre Bancaja, Caja de Ahorros y Monte de Piedad de Madrid (actualmente Bankia, S.A.), Caja Insular de Ahorros de Canarias, Caja de Ahorros y Monte de Piedad de Ávila, Caixa d'Estalvis Laietana, Caja de Ahorros y Monte de Piedad de Segovia y Caja de Ahorros de La Rioja, y al que se adhirió posteriormente Banco Financiero y de Ahorros, S.A., como entidad cabecera del mencionado Grupo, que se articula en torno a la figura de un Sistema Institucional de Protección ("SIP").

Adicionalmente, Banco Financiero y de Ahorros, S.A. realizó una segregación del negocio bancario, excluyendo determinados activos, a favor de Bankia, S.A. Como consecuencia de lo anterior, Bankia, S.A., en virtud del principio de sucesión universal sobre el que se articula la segregación, sustituye a Bancaja en todos los derechos, obligaciones y funciones recogidas en la documentación suscrita del Fondo, entre los que se encuentran la gestión y administración de los Derechos de Crédito del Fondo.

La Entidad Cedente obtendrá una cantidad variable y subordinada que se devengará trimestralmente igual a la diferencia entre los ingresos y gastos del Fondo. En el caso de que dicho margen de intermediación fuese negativo, se repercutirá de acuerdo a lo indicado en la Nota 3-g.

La entidad depositaria de los certificados de transmisión hipotecaria y de los préstamos concedidos a empresas es la Entidad Cedente.

La cuenta de tesorería del Fondo se deposita en BBVA (Agente de pagos –véase Nota 6) y Bancaja (actualmente Bankia, S.A.) concedió dos préstamos subordinados al Fondo (véase Nota 8).

2. Bases de presentación de las cuentas anuales

a) *Imagen fiel*

Las Cuentas Anuales comprenden el balance, la cuenta de pérdidas y ganancias, el estado de ingresos y gastos reconocidos, el estado de flujos de efectivo y la memoria, de la que forman parte los estados financieros públicos S.05.1, S.05.2, S.05.3, S.05.4 y el apartado correspondiente a las notas explicativas del estado S.06, adjuntos en el Anexo. Las cuentas anuales se han preparado a partir de los registros contables que del Fondo mantiene su Sociedad Gestora y se formulan de acuerdo con el marco normativo de información financiera que resulta de aplicación al Fondo, que es el establecido en la Circular 2/2009, de 25 de marzo, de la Comisión Nacional del Mercado de Valores (modificada por la Circular 4/2010, de 14 de octubre, de la Comisión Nacional del Mercado de Valores), de forma que muestran la imagen fiel de la situación financiera del Fondo al 31 de diciembre de 2015 y de los resultados de sus operaciones y de los flujos de efectivo que se han generado durante el ejercicio terminado en esa fecha.

Las cuentas anuales del Fondo han sido formuladas y aprobadas por los Administradores de su Sociedad Gestora, en su reunión celebrada el 29 de marzo de 2016.

b) *Principios contables no obligatorios aplicados*

Los Administradores de la Sociedad Gestora del Fondo han formulado estas cuentas anuales teniendo en consideración los principios contables y las normas contables de aplicación obligatoria que tienen un efecto significativo en las mismas. No existe ningún principio contable o criterio de valoración que, siendo obligatorio, haya dejado de aplicarse. Adicionalmente, no se han aplicado principios contables no obligatorios.

c) *Aspectos críticos de la valoración y estimación de la incertidumbre*

Los resultados son sensibles a los principios y políticas contables, criterios de valoración y estimaciones seguidos por los Administradores de la Sociedad Gestora del Fondo para la elaboración de las cuentas anuales. Los principales principios y políticas contables y criterios de valoración se indican en la Nota 3.

En la elaboración de las cuentas anuales del Fondo se han utilizado, ocasionalmente, estimaciones realizadas por los Administradores de la Sociedad Gestora para cuantificar algunos de los activos, pasivos, ingresos y gastos que figuran registrados en ellas. Básicamente, estas estimaciones se refieren a la evaluación de posibles pérdidas por deterioro que, en su caso, puedan tener determinados activos (véanse Notas 3-c y 4), al valor razonable de determinados instrumentos financieros y a la cancelación anticipada, en su caso. A pesar de que estas estimaciones se han realizado sobre la base de la mejor información disponible al cierre del ejercicio 2015, es posible que acontecimientos que puedan tener lugar en el futuro obliguen a modificarlas (al alza o a la baja) en los próximos ejercicios, lo que se realizaría, en su caso, de forma prospectiva, de acuerdo con la normativa contable en vigor.

d) *Comparación de la información*

Los Administradores de la Sociedad Gestora del Fondo presentan, a efectos comparativos, con cada una de las cifras que se desglosan en las presentes cuentas anuales, además de las cifras del ejercicio 2015, las correspondientes al ejercicio anterior, tal y como se establece en el apartado 7 de la Norma 28ª de la citada Circular, por lo que, la información contenida en esta Memoria referida al ejercicio 2014 se presenta, exclusivamente, a efectos comparativos con la información relativa al ejercicio 2015 y, por consiguiente, no constituye las cuentas anuales del Fondo del ejercicio 2014.

e) Agrupación de partidas

Determinadas partidas del balance, de la cuenta de pérdidas y ganancias, del estado de flujos de efectivo y del estado de ingresos y gastos reconocidos se presentan de forma agrupada para facilitar su comprensión, si bien, en determinados casos, se ha incluido la información desagregada en las correspondientes notas de la memoria.

f) Corrección de errores

En la elaboración de estas cuentas anuales no se ha puesto de manifiesto ningún error significativo que haya supuesto la reexpresión de los importes incluidos en las cuentas anuales del ejercicio 2014.

g) Cambios en criterios contables

Durante el ejercicio 2015 no se han producido cambios de criterios contables significativos respecto a los criterios aplicados en el ejercicio 2014.

h) Impacto medioambiental

Dada la actividad a la que se dedica el Fondo, éste no tiene responsabilidades, gastos, activos, ni provisiones o contingencias de carácter medioambiental que pudieran ser significativos en relación con la situación financiera y los resultados del mismo. Por este motivo, no se incluyen desgloses específicos en la presente memoria respecto a información de cuestiones medioambientales.

i) Empresa en funcionamiento

Los Administradores han considerado que la gestión del Fondo continuará en un futuro previsible, por lo que la aplicación de los principios y criterios contables no tiene el propósito de determinar el valor del patrimonio neto a efectos de su transmisión global o parcial, ni el importe resultante en caso de su liquidación total. Asimismo, dada la naturaleza de los activos y pasivos del Fondo, no se espera que se produzcan diferencias significativas cuando se efectúe la liquidación de los mismos.

j) Hechos posteriores

Con posterioridad al cierre del ejercicio 2015, y hasta la formulación de estas cuentas anuales, no se ha producido ningún hecho significativo no descrito en las restantes notas de esta memoria que tenga un efecto significativo en dichas cuentas anuales.

3. Normas de registro y valoración

En la elaboración de las cuentas anuales del Fondo, correspondientes al ejercicio 2015, se han aplicado los siguientes principios, políticas contables y criterios de valoración, de acuerdo con lo establecido en la Circular 2/2009, de 25 de marzo y sus modificaciones posteriores:

a) Definición y clasificación de los instrumentos financieros a efectos de su presentación y valoración*i. Definición*

Un "instrumento financiero" es un contrato que da lugar a un activo financiero en una entidad y, simultáneamente, a un pasivo financiero o instrumento de capital en otra entidad.

Un "derivado financiero" es un instrumento financiero cuyo valor cambia como respuesta a los cambios en una variable observable de mercado (tal como un tipo de interés, de cambio, el precio de un instrumento financiero o un índice de mercado, incluyendo las calificaciones crediticias), cuya inversión inicial es muy pequeña en relación a otros instrumentos financieros con respuesta similar a los cambios en las condiciones de mercado y que se liquida, generalmente, en una fecha futura.

ii. Clasificación de los activos financieros

Los activos financieros se desglosan, a efectos de su presentación y valoración, en los siguientes epígrafes del balance:

- Efectivo y otros activos líquidos equivalentes: Este epígrafe incluye las cuentas corrientes mantenidas por el Fondo en instituciones financieras, para poder desarrollar su actividad, que incluyen, en su caso, el fondo de reserva mantenido por el Fondo para hacer frente a sus obligaciones de pago.
- Derechos de crédito: Incluye los activos cedidos al Fondo como consecuencia del proceso de titulización y se clasifican, a efectos de su valoración, como “Préstamos y partidas a cobrar”.
- Derivados de cobertura: Incluye, en su caso, el valor razonable, a favor del Fondo, de los derivados designados como instrumentos de cobertura en coberturas contables.
- Deudores y otras cuentas a cobrar: Recoge, en su caso, la totalidad de los derechos de crédito y cuentas deudoras que por cualquier concepto, diferente de los anteriores, ostente el Fondo frente a terceros. La totalidad de los deudores se clasifican, a efectos de su valoración, como “Préstamos y partidas a cobrar”.

iii. Clasificación de los pasivos financieros

Los pasivos financieros se desglosan, a efectos de su presentación y valoración, en los siguientes epígrafes del balance:

- Obligaciones y otros valores negociables: Incluye, en su caso, las obligaciones, bonos y pagarés emitidos por el Fondo, con el fin de financiar la adquisición de sus activos financieros. Se clasifican, a efectos de su valoración, como “Débitos y partidas a pagar”.
- Deudas con entidades de crédito: Incluye, en su caso, las deudas contraídas con entidades de crédito, con el fin de financiar su actividad y se clasifican, a efectos de valoración, como “Débitos y partidas a pagar”.
- Derivados de cobertura: Incluye, en su caso, el valor razonable, en contra del Fondo, de los derivados designados como instrumentos de cobertura en coberturas contables.
- Acreedores y otras cuentas a pagar: Recoge, en su caso, la totalidad de las cuentas a pagar y débitos, que no deban ser clasificados en otros epígrafes. Se clasifican, a efectos de su valoración, como “Débitos y partidas a pagar”.

b) Reconocimiento y valoración de los activos y pasivos financieros*i. Reconocimiento y valoración de los activos financieros*

Los activos financieros clasificados, a efectos de su valoración, como “Préstamos y partidas a cobrar” se valoran, inicialmente, por su “valor razonable” (que salvo evidencia en contrario será el precio de la transacción), incluyendo los costes de transacción directamente atribuibles a la operación. Posteriormente, dichos activos se valoran por su coste amortizado, contabilizándose los intereses devengados en el epígrafe “Intereses y rendimientos asimilados” de la cuenta de pérdidas y ganancias mediante el método del tipo de interés efectivo. No obstante, aquellas partidas cuyo importe se espera recibir en un plazo no superior a tres meses se valoran a su valor nominal siempre y cuando el efecto de no actualizar los flujos de efectivo sea totalmente inmaterial.

ii. Reconocimiento y valoración de los pasivos financieros

Los pasivos financieros clasificados, a efectos de su valoración, como “Débitos y partidas a pagar”, se valoran, inicialmente, por su “valor razonable” (que salvo evidencia en contrario será el precio de la transacción) incluyendo los costes de transacción directamente atribuibles a la operación. Posteriormente, dichos pasivos se valoran por su coste amortizado, contabilizándose los intereses devengados en el epígrafe “Intereses y cargas asimilados” de la cuenta de pérdidas y ganancias mediante el método del tipo de interés efectivo. No obstante, aquellas partidas cuyo importe se espera pagar en un plazo inferior a tres meses se valoran a su valor nominal siempre y cuando el efecto de no actualizar los flujos de efectivo sea totalmente inmaterial.

Se considerarán, en su caso, costes directamente atribuibles a las emisiones los costes de dirección y aseguramiento de la emisión, la comisión inicial de la Sociedad Gestora si hubiere, las tasas del Órgano Regulador, los costes de registro de los folletos de emisión y los costes derivados de la admisión a negociación de los valores emitidos, entre otros.

iii. Registro de resultados

Como norma general, las variaciones en el valor razonable de los activos y pasivos financieros se registran con contrapartida en la cuenta de pérdidas y ganancias; diferenciando entre las que tienen su origen en el devengo de intereses y conceptos asimilados (que se registran en los capítulos "Intereses y rendimientos asimilados" o "Intereses y cargas asimiladas", según proceda); y las que correspondan a otras causas, que se registran, por su importe neto, en el capítulo "Resultado de Operaciones Financieras" de dicha cuenta de pérdidas y ganancias.

El reconocimiento en la cuenta de pérdidas y ganancias del devengo de intereses se interrumpe para todos los instrumentos de deuda calificados individualmente como dudosos.

iv. Valor razonable de los activos y pasivos financieros

Dada la naturaleza y composición de los activos y pasivos financieros del Fondo, excluidos los derivados financieros cuya descripción se detalla en el apartado iii. de esta Nota, los vencimientos residuales de aquellos activos y pasivos financieros remunerados, en su caso, a tipo fijo, así como la desviación porcentual existente con respecto a los tipos de interés actuales de mercado, el valor razonable de los activos y de los pasivos y activos financieros del Fondo al 31 de diciembre de 2015 y 2014 no difiere significativamente de sus correspondientes valores en libros a dichas fechas.

c) Deterioro del valor de los activos financieros

i. Definición

Un activo financiero se considera deteriorado (y, consecuentemente, se corrige su valor en libros para reflejar el efecto de su deterioro) cuando existe una evidencia objetiva de que se ha producido un evento, o el efecto combinado de varios de ellos, que dan lugar a un impacto negativo en los flujos de efectivo futuros que se estimaron en el momento de formalizarse la transacción.

En la estimación de los flujos de efectivo futuros de instrumentos que cuenten con garantías reales, siempre que éstas se hayan considerado en la cesión del instrumento o figuren en la información facilitada a los titulares de los pasivos emitidos por el Fondo, se tendrán en cuenta los flujos que se obtendrían de su realización menos el importe de los costes necesarios para su obtención y posterior venta, con independencia de la probabilidad de la ejecución de la garantía.

Como criterio general, la corrección del valor en libros de los instrumentos financieros, por causa de su deterioro, se efectúa con cargo a la cuenta de pérdidas y ganancias del periodo en el que tal deterioro se manifiesta, utilizando una contrapartida compensadora para corregir el valor de los activos. Las recuperaciones de las pérdidas por deterioro previamente registradas, en caso de producirse, se reconocen en la cuenta de pérdidas y ganancias del periodo en el que el deterioro deja de existir o se reduce y tendrán como límite el valor en libros del instrumento financiero que estaría reconocido en la fecha de reversión si no se hubiese registrado el deterioro del valor.

Cuando se considera remota la recuperación de cualquier importe registrado, éste se da de baja del balance, sin perjuicio de las actuaciones que pueda llevar a cabo el Fondo para intentar conseguir su cobro hasta tanto no se hayan extinguido definitivamente sus derechos; sea por prescripción, condonación u otras causas.

De acuerdo con lo previsto en la Circular 2/2009, en el cálculo de las pérdidas por deterioro de un grupo de activos financieros se prevé la posibilidad de utilizar modelos basados en métodos estadísticos. En este sentido, la Sociedad Gestora del Fondo considera que la metodología más representativa para la estimación del deterioro de los activos financieros del Fondo teniendo en cuenta las características de dichos activos es la basada en la estimación de los porcentajes de deterioro, de acuerdo con la antigüedad de la deuda vencida e impagada y con el calendario previsto en la Norma 13ª de la Circular 2/2009 de la Comisión Nacional del Mercado de Valores y sus modificaciones posteriores.

ii. Instrumentos de deuda valorados a su coste amortizado

El importe de las pérdidas por deterioro experimentadas por estos instrumentos coincide con la diferencia entre sus respectivos valores en libros y los valores actuales de sus flujos de efectivo futuros previstos, y se presentan minorando los saldos de los activos que corrigen.

El proceso de evaluación de las posibles pérdidas por deterioro de estos activos se lleva a cabo individualmente para todos los instrumentos de deuda.

d) Periodificaciones (activo y pasivo)

En el caso del activo, corresponden, en su caso, a las comisiones pagadas por anticipado, en concepto de gestión del Fondo y de administración de los activos o de los bonos emitidos que estén pendientes de devengo.

En el caso del pasivo, corresponden, en su caso, a las comisiones de gestión del Fondo y de administración de los activos titulizados o de los bonos emitidos, así como la remuneración variable correspondiente a la Entidad Cedente, devengadas en el periodo al que se refiere el balance y que se encuentran pendientes de pago a dicha fecha.

Asimismo, estos epígrafes del balance incluirán, en su caso, gastos e ingresos de diversa naturaleza devengados en el periodo y pendientes de pago o cobro, respectivamente.

e) Reconocimiento de ingresos y gastos

Seguidamente se resumen los criterios más significativos utilizados por el Fondo, para el reconocimiento de sus ingresos y gastos:

i. Ingresos y gastos por intereses

Con carácter general, los ingresos y gastos por intereses se reconocen contablemente en los capítulos "Intereses y rendimientos asimilados" e "Intereses y cargas asimilados" de la cuenta de pérdidas y ganancias, respectivamente, en función de su periodo de devengo, por aplicación del método del tipo de interés efectivo, a excepción de los intereses correspondientes a inversiones dudosas, morosas o en litigio, que se registran en el momento efectivo del cobro.

ii. Ingresos y gastos no financieros

Se reconocen contablemente de acuerdo con el criterio de devengo.

iii. Comisiones, honorarios y conceptos asimilados

Estos ingresos y gastos se reconocen en la cuenta de pérdidas y ganancias con criterios distintos, según sea su naturaleza. Los más significativos son:

- Las comisiones variables vinculadas al servicio de intermediación financiera por parte de la Entidad Cedente se describen en el apartado f. de esta Nota.
- Los que tienen su origen en transacciones o servicios, tales como los prestados por la Sociedad Gestora, que se prolongan en el tiempo, se difieren durante la vida de tales transacciones o servicios.
- Los que surgen en la prestación de un servicio que se ejecuta en un acto singular, se reconocen cuando se realiza el acto singular que los origina.
- Los vinculados a activos y pasivos financieros valorados a su valor razonable con cambios en pérdidas y ganancias, se reconocen en el momento de su cobro.

f) Remuneración variable

La remuneración variable como consecuencia de la intermediación financiera se determina como la diferencia positiva, si la hubiese, entre los ingresos y los gastos, incluidas las pérdidas de ejercicios anteriores, si las hubiese, devengados por el Fondo de acuerdo al cierre de su contabilidad, que incluyen, entre otros, las pérdidas por deterioro y sus reversiones y cualquier otro rendimiento o retribución devengado en el periodo, distinto de esta remuneración variable a percibir por la Entidad Cedente, u otro beneficiario, de acuerdo con la documentación constitutiva del Fondo. Se exceptúan de dicha diferencia la propia remuneración variable y el gasto por impuesto sobre beneficios, en su caso.

Cuando la diferencia obtenida entre los ingresos y gastos devengados sea positiva, se utilizará en primer lugar, para detraer, en su caso, las pérdidas de periodos anteriores que hubieran sido repercutidas a los pasivos del Fondo. Si tras la detracción, continúan existiendo pasivos corregidos por imputación de pérdidas, no se procederá a registrar remuneración variable alguna. En consecuencia, sólo se producirá el devengo y registro de la remuneración variable cuando no existan pasivos corregidos por imputación de pérdidas.

g) Repercusión de pérdidas

Cuando la diferencia obtenida entre los ingresos y gastos devengados, conforme al apartado f) anterior, sea negativa, se repercute a los pasivos emitidos por el Fondo, a través de la cuenta correctora de pasivo "Correcciones de valor por repercusión de pérdidas" del pasivo del balance, registrándose un ingreso en el epígrafe "Repercusión de pérdidas (ganancias)" de la cuenta de pérdidas y ganancias (véase Nota 1). Dicha repercusión se realiza comenzando por la cuenta de periodificación de la comisión variable, devengada y no liquidada en periodos anteriores, y continuando por el pasivo más subordinado, teniendo en cuenta el orden inverso de prelación de pagos establecido contractualmente para cada fecha de pago.

h) Impuesto sobre Beneficios

El Fondo tributa en el régimen general del Impuesto sobre Sociedades de acuerdo con lo dispuesto por la Ley 27/2014, de 27 de noviembre, que establece el tipo de gravamen general del Impuesto sobre Sociedades en el 28%. En este sentido, dicha Ley establece, entre otros aspectos, la reducción en dos años del tipo de gravamen general del Impuesto sobre Sociedades, de forma que dicho tipo ha quedado establecido, para los periodos impositivos que comiencen a partir del 1 de enero de 2015, en el 28% y, para los periodos impositivos que comiencen a partir del 1 de enero de 2016, en el 25%.

El gasto o ingreso por impuesto sobre beneficios comprende la parte relativa al gasto o ingreso por el impuesto corriente y la parte correspondiente al gasto o ingreso por el impuesto diferido, en su caso.

Dado que en el ejercicio 2015 y en el ejercicio 2014 se han equilibrado los ingresos y los gastos del Fondo, no procede liquidar cuota alguna por el Impuesto sobre Beneficios (véase Nota 12).

El gasto o ingreso por impuesto diferido, en caso de que exista, se corresponde con el reconocimiento y la cancelación de los activos y pasivos por impuesto diferido, que surgen de las diferencias temporarias originadas por la diferente valoración, contable y fiscal, de los activos y pasivos del Fondo. Las diferencias temporarias imponibles dan lugar a pasivos por impuesto diferido, mientras que las diferencias temporarias deducibles y los créditos por deducciones y ventajas fiscales que queden pendientes de aplicar fiscalmente, dan lugar a activos por impuesto diferido. Los activos y pasivos por impuestos diferidos, originados por operaciones con cargos o abonos directos en el capítulo "Ajustes repercutidos en el balance de ingresos y gastos reconocidos" del pasivo del balance, se contabilizan, en su caso, también con contrapartida en dicho capítulo.

La cuantificación y valoración de dichos activos y pasivos se realizará considerando los tipos de gravamen esperados en el momento de su reversión, según la normativa que esté vigente o aprobada y pendiente de publicación en la fecha de cierre del ejercicio, y de acuerdo con la forma en que racionalmente se prevea recuperar o pagar el activo o el pasivo.

Conforme a la normativa reguladora (artículo 15 de la Ley 5/2015, de 27 de abril) el valor patrimonial del Fondo ha de ser nulo, por lo que los Administradores de la Sociedad Gestora estiman que la liquidación de cualquier diferencia de naturaleza temporaria, tanto activa como pasiva, es remota, con lo que, en función de lo previsto en la normativa contable vigente, no se registran activos ni pasivos diferidos.

i) Transacciones en moneda extranjera

La moneda funcional del Fondo es el Euro. Al 31 de diciembre de 2015 y 2014, el Fondo no tenía elementos de activo y de pasivo expresados en moneda extranjera.

j) Baja del balance de los activos y pasivos financieros

Los activos financieros solo se dan de baja del balance cuando se han extinguido los flujos de efectivo que generan o cuando se han transferido sustancialmente a terceros los riesgos y beneficios que llevan implícitos. Similarmente, los pasivos financieros solo se dan de baja de dicho balance cuando se han extinguido las obligaciones que generan o cuando se adquieren (bien con la intención de cancelarlos, bien con la intención de recolocarlos de nuevo).

k) Compensación de saldos

Se compensan entre sí –y, consecuentemente, se presentan en el balance por su importe neto– los saldos deudores y acreedores con origen en transacciones que, contractualmente o por imperativo de una norma legal, contemplan la posibilidad de compensación; teniendo la intención de liquidarlos por su importe neto o de realizar el activo y proceder al pago del pasivo de forma simultánea y en los que una de las partes contratantes sea una entidad financiera.

l) Estados de flujos de efectivo

En los estados de flujos de efectivo se utilizan las siguientes expresiones:

- Flujos de efectivo: entradas y salidas de dinero en efectivo y de sus equivalentes; entendiéndose por éstos las inversiones a corto plazo de gran liquidez y bajo riesgo de alteraciones en su valor.
- Actividades de explotación: son aquellas que constituyen la principal fuente de los ingresos ordinarios del Fondo, así como otras actividades que no pueden ser calificadas como de inversión o de financiación.
- Actividades de inversión y financiación: las de adquisición, enajenación o disposición por otros medios de activos a largo plazo y otras inversiones no incluidas en el efectivo y sus equivalentes, así como aquellas actividades que producen cambios en el tamaño y composición de los activos y pasivos que no forman parte de las actividades de explotación.

A efectos de la elaboración de los estados de flujos de efectivo, se han considerado como “efectivo o equivalentes de efectivo” aquellas inversiones a corto plazo de gran liquidez y con bajo riesgo a cambios en su valor. De esta manera, el Fondo considera efectivo o equivalentes de efectivo al saldo mantenido en cuentas corrientes, que se encuentra registrado en el epígrafe “Efectivo y otros activos líquidos equivalentes – Tesorería” del activo de los balances.

m) Estados de ingresos y gastos reconocidos

Estos estados recogen los ingresos y gastos generados por el Fondo que, de acuerdo con lo dispuesto en la normativa vigente, han sido registrados directamente en el capítulo “Ajustes repercutidos en balance de ingresos y gastos reconocidos” del pasivo del balance.

Por tanto, en este estado se presentan, en su caso:

- a) Los ingresos y gastos que, según lo requerido por las normas de valoración, deban imputarse directamente al pasivo del balance.
- b) Las transferencias realizadas, en su caso, a la cuenta de pérdidas y ganancias, según lo dispuesto en las normas de valoración adoptadas.
- c) El efecto impositivo correspondiente, en su caso, a los apartados a) y b) anteriores.
- d) El importe neto repercutido en el periodo a las cuentas correspondientes de pasivo, de forma que el total de ingresos y gastos reconocidos sea nulo.

n) Clasificación de activos y pasivos – Corriente y no corriente

Son activos y pasivos corrientes aquellos elementos cuyo vencimiento total o parcial, o realización se estima que se produzca en el plazo máximo de un año desde la fecha de cierre de balance, clasificándose en caso contrario como no corriente.

4. Derechos de crédito

Los Derechos de Crédito que la Sociedad Gestora, en nombre y representación del Fondo, adquirió en virtud de escritura de fecha 27 de mayo de 2009 integran derechos de crédito procedentes de préstamos hipotecarios sobre viviendas. La adquisición de los préstamos hipotecarios se instrumenta mediante certificados de transmisión de hipoteca suscritos por el Fondo, representando cada uno de ellos una participación en el 100% del principal y de los intereses devengados por los préstamos en los que tienen su origen.

El movimiento del saldo de Derechos de Crédito, incluyendo activos dudosos y no dudosos, se muestra a continuación:

	Miles de Euros		
	Derechos de Crédito		
	Activo No Corriente	Activo Corriente	Total
Saldos a 1 de enero de 2014	222.733	8.783	231.516
Amortizaciones(**)	-	(17.009)	(17.009)
Fallidos	-	(117)	(117)
Traspaso a activo corriente	(16.867)	16.867	-
Saldos al 31 de diciembre de 2014(*)	205.866	8.524	214.390
Amortizaciones(**)	-	(15.326)	(15.326)
Fallidos	-	-	-
Traspaso a activo corriente	(15.469)	15.469	-
Saldos al 31 de diciembre de 2015 (*)	190.397	8.667	199.064

(*) Incluye 40 y 45 miles de euros en concepto de intereses devengados por activos dudosos al 31 de diciembre de 2015 y 2014, respectivamente.

(**) Incluye 5 y 23 miles de euros en concepto de variación de intereses devengados por activos dudosos de los ejercicios 2015 y 2014, respectivamente.

Al 31 de diciembre de 2015 existían Derechos de Crédito clasificados como "Activos dudosos" por importe de 9.672 miles de euros (10.398 miles de euros al 31 de diciembre de 2014).

Durante el ejercicio 2015 la tasa de amortización anticipada de los Derechos de Crédito ha sido del 3,69% (4,03% durante el ejercicio 2014).

El tipo de interés nominal anual medio ponderado de la cartera de Derechos de Crédito durante el ejercicio 2015 es del 1,06% (1,31% durante el ejercicio 2014), siendo el tipo nominal máximo 3,75% y el mínimo 0,21%. El importe devengado en el ejercicio 2015 por este concepto ha ascendido a 2.194 miles de euros (2.910 miles de euros en el ejercicio 2014), que figuran registrados en el epígrafe "Intereses y rendimientos asimilados – Derechos de crédito" de la cuenta de pérdidas y ganancias, de los cuáles 104 miles de euros corresponden a intereses cobrados de derechos de crédito que estaban clasificados como dudosos.

El desglose por vencimientos de los Derechos de Crédito, en función del vencimiento final de las operaciones, al 31 de diciembre de 2015, sin considerar, en su caso, las correcciones de valor por deterioro de activos, los intereses vencidos e impagados y los intereses devengados (incluidos los de activos dudosos que ascienden a 40 miles de euros al 31 de diciembre de 2015), se muestra a continuación:

	Miles de Euros						Total
	Hasta 1 año	Entre 1 y 2 años	Entre 2 y 3 años	Entre 3 y 5 años	Entre 5 y 10 años	Más de 10 años	
Derechos de Crédito	36	89	84	686	2.987	195.142	199.024

Por otro lado, el desglose por vencimientos de los Derechos de Crédito, al 31 de diciembre de 2015, teniendo en cuenta el calendario de amortización de las operaciones, sin considerar, en su caso, el principal impagado, las correcciones de valor por deterioro de activos, los intereses vencidos e impagados y los intereses devengados, se muestra a continuación:

	Miles de Euros							Total
	Hasta 1 año	Entre 1 y 2 años	Entre 2 y 3 años	Entre 3 y 4 años	Entre 4 y 5 años	Entre 5 y 10 años	Más de 10 años	
Derechos de Crédito	7.957	7.986	7.851	7.652	7.451	35.285	124.172	198.354

De acuerdo con lo establecido en la escritura de constitución del Fondo, la Sociedad Gestora podrá liquidar de forma anticipada el Fondo en el caso de que el importe del saldo de los Derechos de Crédito pendientes de amortización sea inferior a 30.017 miles de euros, equivalente al 10% del activo inicial del Fondo. De acuerdo con la estimación de amortizaciones previstas indicadas anteriormente, los Administradores de la Sociedad Gestora estiman que no se procederá a la liquidación anticipada del Fondo en el ejercicio 2016.

Activos Impagados

La composición del saldo de los Derechos de Crédito considerados como impagados, incluyendo aquellos préstamos dudosos que habiéndose recuperado parte de lo impagado, aún tienen cuotas impagadas, al 31 de diciembre de 2015 y 2014, se muestra a continuación:

	Miles de Euros	
	2015	2014
Cuotas de principal vencidas y no cobradas de Derechos de Crédito:		
Con antigüedad de hasta tres meses (*)	17	25
Con antigüedad superior a tres meses (**)	653	480
	670	505
Intereses vencidos y no cobrados:		
Con antigüedad de hasta tres meses (***)	5	9
Con antigüedad superior a tres meses (**)	40	45
	45	54
	715	559

(*) Se incluyen dentro del epígrafe "Derechos de crédito" del activo corriente del balance.

(**) Se incluyen dentro del epígrafe "Activos financieros a corto plazo – Derechos de crédito - Activos dudosos" del activo corriente del balance. Adicionalmente, se encuentran 244 y 213 miles de euros en concepto de intereses vencidos y no cobrados devengados a partir del cuarto mes desde la fecha del primer impago de su entrada en dudosos que se registran en cuentas fuera de balance, al 31 de diciembre de 2015 y 2014, respectivamente.

(***) Se incluyen dentro del epígrafe "Activos financieros a corto plazo – Derechos de crédito – Intereses vencidos e impagados" del activo del balance.

De estos impagos, durante el ejercicio 2015 se habían dejado de cobrar 455 miles de euros de principal y 158 miles de euros de intereses. Con posterioridad al cierre del ejercicio y hasta la fecha de formulación de estas cuentas anuales, se han recuperado impagos por importe de 36 miles de euros, no habiéndose producido renegociaciones de las condiciones contractuales de estos préstamos.

A la fecha de formulación de estas cuentas anuales, el ratio de mora asciende a un 4,06%. Asimismo desde 31 de diciembre de 2015 hasta la fecha de formulación de estas cuentas anuales, no se han producido renegociaciones de los derechos de crédito que a nivel global puedan tener un impacto significativo en las cuentas anuales del ejercicio 2015.

Adicionalmente, hay activos clasificados como dudosos al 31 de diciembre de 2015 por efecto arrastre de cuotas no vencidas por importe de 8.979 miles de euros (9.873 miles de euros al 31 de diciembre de 2014), que figuran registrados en el epígrafe "Activos financieros a largo plazo – Derechos de crédito – Activos dudosos" del activo no corriente del balance.

A continuación se muestra el movimiento que se ha producido, durante el ejercicio 2015, en el saldo de Activos dudosos:

	Miles de Euros
Saldo al inicio del ejercicio	10.398
Entradas a activos dudosos durante el ejercicio	5.580
Reclasificación a fallidos (dados de baja del balance)	-
Recuperación en efectivo	(287)
Regularización de cuotas no vencidas por efecto arrastre	(6.019)
Recuperación mediante adjudicación	-
Saldo al cierre del ejercicio	9.672

A continuación se muestra el movimiento que se ha producido, durante los ejercicios 2015 y 2014, en el saldo de las correcciones de valor por deterioro de los Derechos de Crédito, procedente en su totalidad de la aplicación del calendario de morosidad:

	Miles de Euros	
	2015	2014
Saldos al inicio del ejercicio	(80)	(164)
Dotaciones con cargo a los resultados del ejercicio	(56)	(29)
Recuperaciones con abono a los resultados del ejercicio	62	113
Saldos al cierre del ejercicio	(74)	(80)

Al 31 de diciembre de 2015 y 2014, las correcciones de valor por deterioro de los derechos de crédito por aplicación del calendario de morosidad han sido de 74 y de 80 miles de euros, respectivamente.

A continuación se muestra el movimiento que se ha producido, durante los ejercicios 2015 y 2014, en el saldo de préstamos fallidos que se dieron de baja del activo del balance como consecuencia de procesos de adjudicación, produciendo un gasto registrado en el epígrafe "Deterioro neto de derechos de crédito" de la cuenta de pérdidas y ganancias:

	Miles de Euros	
	2015	2014
Saldos al inicio del ejercicio	1.339	1.220
Incremento de fallidos	-	119
Recuperación de fallidos	-	-
Saldos al cierre del ejercicio	1.339	1.339

5. Deudores y otras cuentas a cobrar

La composición del saldo de este epígrafe del activo del balance, al 31 de diciembre de 2015 y 2014, es la siguiente:

	Miles de Euros	
	2015	2014
Principal e intereses pendientes de liquidar (*)	113	339
	113	339

(*) Importe de naturaleza transitoria liquidado en los primeros días de enero.

6. Efectivo y otros activos líquidos equivalentes – Tesorería

Su saldo corresponde a una cuenta financiera abierta a nombre del Fondo en BBVA, y a los intereses devengados y no cobrados por la misma, por un importe total de 33.513 miles de euros al 31 de diciembre de 2015 (32.908 miles de euros al 31 de diciembre de 2014), incluyéndose el Fondo de Reserva constituido por el Fondo y el efectivo recibido en garantía del contrato de Administración (véase Nota 10).

En el momento de constitución del Fondo, la Sociedad Gestora, en representación y por cuenta del Fondo, y Bancaja celebraron un contrato de apertura de cuenta a tipo de interés garantizado (el "Contrato de Apertura de Cuenta a Tipo de Interés Garantizado (Cuenta de Tesorería)", en virtud del cual Bancaja garantizaba una rentabilidad variable determinada a las cantidades depositadas por el Fondo a través de su Sociedad Gestora en una cuenta financiera. En concreto, el Contrato de Apertura de Cuenta a Tipo de Interés Garantizado (Cuenta de Tesorería) determinaba que en una cuenta financiera en euros (la "Cuenta de Tesorería"), abierta en Bancaja, a nombre del Fondo por la Sociedad Gestora, eran depositadas todas las cantidades que recibía el Fondo.

Como consecuencia de la bajada de la calificación crediticia de Bancaja (actualmente Bankia, S.A.) con fecha 23 de marzo de 2011, se trasladó la cuenta de tesorería a Banco Santander, S.A., subrogándose éste en las condiciones que tenía Bancaja (actualmente Bankia, S.A.). Con fecha 18 de diciembre de 2014 se procedió al traslado de la Cuenta de Tesorería del Fondo de Banco Santander, S.A. a Banco Bilbao Vizcaya Argentaria, S.A. (BBVA), mediante la firma de un nuevo Contrato de Apertura a Tipo de Interés Garantizado "Cuenta de Tesorería" en términos sustancialmente idénticos al anterior. Asimismo, con la misma fecha se procedió a la designación de BBVA como Agente de Pago de los Bonos en sustitución de Santander, mediante la firma de un nuevo contrato de Agencia de Pagos en términos sustancialmente idénticos al anterior.

BBVA abona un tipo de interés nominal anual, variable trimestralmente y con liquidación trimestral, excepto para el primer periodo de devengo de intereses que tuvo la duración y liquidación de intereses correspondiente a la duración de este periodo, aplicable para cada periodo de devengo de intereses (diferente al Periodo de Devengo de Intereses establecido para los Bonos) por los saldos diarios positivos que resulten en la Cuenta de Tesorería, igual al Tipo de Interés de Referencia de los Bonos determinado para cada Periodo de Devengo de Intereses de los Bonos que coincida sustancialmente con cada periodo de intereses de la Cuenta de Tesorería. Los intereses se liquidan al día de vencimiento de cada periodo de devengo de intereses en cada una de las fechas de liquidación y se calculan tomando como base: (i) los días efectivos existentes en cada periodo de devengo de intereses, y (ii) un año compuesto de trescientos sesenta (360) días. El contrato queda sujeto a determinadas actuaciones en caso de que la calificación del tenedor de la Cuenta de Tesorería descienda por debajo de Baa3, según la escala de calificación a largo plazo de Moody's; o de F2 o BBB+, según la escala de calificación a corto y largo plazo, respectivamente, de Fitch. Con fecha 24 de octubre de 2012, la Sociedad Gestora, en nombre y representación del Fondo, BANKIA como único titular de la totalidad de los Bonos emitidos por el Fondo y Banco Santander como contraparte del Contrato de Apertura de Cuenta a Tipo de Interés Garantizado (Cuenta de Tesorería) modificaron el contrato en estos términos, cuya modificación ha quedado incorporada al Folleto Informativo.

Al 31 de diciembre de 2015, la calificación crediticia de dicha entidad cumplía lo indicado anteriormente.

La rentabilidad media de esta cuenta, durante el ejercicio 2015, ha sido del 0,02% anual. El importe devengado por este concepto, durante el ejercicio 2015 ha ascendido a 7 miles de euros (73 miles de euros durante el ejercicio 2014), que se incluyen en el saldo del epígrafe "Intereses y rendimientos asimilados – Otros activos financieros" de la cuenta de pérdidas y ganancias.

La Sociedad Gestora constituyó en la Fecha de Desembolso un fondo de reserva con cargo a la disposición de la totalidad del principal del Préstamo Subordinado y, posteriormente, en cada Fecha de Pago mantendrá su dotación en el importe del Fondo de Reserva Requerido y de acuerdo con el Orden de Prelación de Pagos.

Las características del Fondo de Reserva serán las siguientes:

- Importe.

1. El Fondo de Reserva se constituirá en la Fecha de Desembolso por un importe de veintinueve millones cien mil (29.100.000,00) euros (el "Fondo de Reserva Inicial").

2. Posteriormente a su constitución, en cada Fecha de Pago, el Fondo de Reserva se dotará hasta alcanzar el importe del Fondo de Reserva Requerido que se establece a continuación con cargo a los Fondos Disponibles de acuerdo con el Orden de Prelación de Pagos.

El importe del Fondo de Reserva requerido en cada Fecha de Pago (el Fondo de Reserva Requerido) será la menor de las siguientes cantidades:

(i) Veintinueve millones cien mil (29.100.000,00) euros.

(ii) La cantidad mayor entre:

- a) El 19,40% del Saldo de Principal Pendiente de la Emisión de Bonos.
- b) Catorce millones quinientos cincuenta mil (14.550.000 ,00) euros.

3. No obstante lo anterior, el Fondo de Reserva Requerido no se reducirá en la Fecha de Pago que corresponda y permanecerá en el importe del Fondo de Reserva Requerido en la Fecha de Pago precedente, cuando en la Fecha de Pago concorra cualquiera de las circunstancias siguientes:

- i) Que en la Fecha de Determinación precedente a la Fecha de Pago correspondiente, el importe a que ascienda el Saldo Vivo de los Préstamos Hipotecarios Morosos fuera superior al 1,00% del Saldo Vivo de los Préstamos Hipotecarios no Dudosos.
- ii) Que el Fondo de Reserva no pudiera ser dotado en el importe del Fondo de Reserva Requerido en la Fecha de Pago correspondiente.
- iii) Que el margen medio que se suma al índice de referencia correspondiente para la determinación del tipo de interés nominal de los Préstamos Hipotecarios, ponderado por el principal pendiente de vencimiento de los Préstamos Hipotecarios fuera igual o inferior a 0,65%.
- iv) Que no hubieran transcurrido tres (3) años desde la fecha de constitución del Fondo.

- Rentabilidad.

El importe de dicho Fondo de Reserva permanecerá depositado en la Cuenta de Tesorería, remunerada en los términos del Contrato de Apertura de Cuenta a Tipo de Interés Garantizado (Cuenta de Tesorería).

- Destino.

El Fondo de Reserva se aplicará en cada Fecha de Pago al cumplimiento de obligaciones de pago del Fondo de acuerdo con el Orden de Prelación de Pagos y el Orden de Prelación de Pagos de Liquidación.

El movimiento del Fondo de Reserva dotado y requerido en cada una de las fechas de pago durante el ejercicio 2015, así como el saldo de la cuenta de tesorería resultante en cada una de esas fechas, se muestran a continuación:

	Miles de Euros		
	Fondo de Reserva requerido	Fondo de Reserva dotado	Saldo depositado en Tesorería en cada fecha de pago
Saldos al 31 de diciembre de 2014	29.100	27.400	30.160
Fondo de Reserva y saldo de tesorería al 26.02.2015	29.100	28.448	28.448
Fondo de Reserva y saldo de tesorería al 26.05.2015	29.100	28.812	28.812
Fondo de Reserva y saldo de tesorería al 26.08.2015	29.100	29.100	29.100
Fondo de Reserva y saldo de tesorería al 26.11.2015	29.100	29.100	29.100
Saldos al 31 de diciembre de 2015	29.100	29.100	30.966

Dada la calificación de la deuda a largo plazo no subordinada y no garantizada de Bankia, S.A. por Moody's, y conforme a los criterios establecidos en el Contrato de Administración, Bankia, S.A. formalizó, con fecha 21 de enero 2013, el compromiso de realizar y mantener un depósito dinámico en efectivo por el riesgo de mezcla de fondos (commingling risk) a favor del Fondo por un importe inicial de 3.264 miles de euros (véase Nota 10). Ya disponía con anterioridad de un depósito dinámico en efectivo por el riesgo de mezcla de fondos (commingling risk) a favor del Fondo.

El importe depositado, al 31 de diciembre de 2015 y 2014, ascendía a 2.547 y 2.748 miles de euros, respectivamente, que se incluyen en el epígrafe "Efectivo y otros activos líquidos equivalentes – Tesorería" del

activo del balance con contrapartida en los epígrafes "Pasivos financieros a corto plazo – Acreedores y otras cuentas a pagar" del pasivo del balance (véase Nota 10). La variación en el saldo depositado que se ha producido durante los ejercicios 2015 y 2014 ha ascendido a 201 y 197 miles de euros, respectivamente, que se incluyen en el epígrafe "Otros flujos provenientes de operaciones del Fondo – Otros deudores y acreedores" del estado de flujos de efectivo de los ejercicios 2015 y 2014, respectivamente.

7. Obligaciones y otros valores negociables

La Sociedad Gestora, en nombre y representación del Fondo, y con cargo al mismo, procedió en la fecha de constitución del Fondo a la emisión de Bonos por un valor total de 300.000 miles de euros, integrados por 3.000 Bonos de 100.000 euros de valor nominal cada uno, divididos en tres clases, la primera de ellas dividida en dos series, que tienen las siguientes características:

Concepto	Serie A1	Serie A2 (*)	Serie B	Serie C
Importe nominal de la Emisión (miles de euros)	88.300	170.000	26.700	15.000
Importe nominal unitario (miles de euros)	100	100	100	100
Número de Bonos	883	1.700	267	150
Tipo de interés nominal	Euribor 3m + 0,32%	Euribor 3m + 0,30%	Euribor 3m + 0,50%	Euribor 3m + 0,80%
Periodicidad de pago	Trimestral	Trimestral	Trimestral	Trimestral
Fechas de pago de intereses y amortización	26 de febrero, 26 de mayo, 26 de agosto y 26 de noviembre de cada año o, en su caso, el siguiente Día Hábil.			
Calificaciones				
Iniciales: Fitch/ Moody's	AAA/Aaa	AAA/Aaa	A/Aa2	BBB/Baa3
Al 31 de diciembre de 2015: Fitch/ Moody's	- / -	A+(sf) / Aa2(sf)	A / Aa2(sf)	BBB+(sf) / A2(sf)
Actuales(**): Fitch/ Moody's	- / -	A+(sf) / Aa2(sf)	A / Aa2(sf)	BBB+(sf) / A2(sf)

(*)La Generalitat Valenciana, por Resolución del 5 de marzo de 2009, otorgó un aval al Fondo el día de su constitución (el "Aval") en virtud del cual la Generalitat Valenciana garantizaba con renuncia al beneficio de excusión establecido en el artículo 1830 del Código Civil, el pago de las obligaciones económicas exigibles al Fondo, derivadas de los Bonos de la Serie A2 (*) por un importe nominal de ciento setenta millones (170.000.000,00) de euros. Sin embargo, el 27 de julio de 2010 el Fondo renunció a este aval, procediendo a otorgar la correspondiente escritura pública de modificación.

(**): A la fecha de formulación de estas cuentas anuales

El movimiento de los Bonos durante los ejercicios 2015 y 2014 ha sido el siguiente:

	Miles de Euros									
	Serie A1		Serie A2		Serie B		Serie C		Total	
	Pasivo no Corriente	Pasivo Corriente	Pasivo no corriente	Pasivo Corriente	Pasivo no Corriente	Pasivo Corriente	Pasivo no Corriente	Pasivo Corriente	Pasivo no Corriente	Pasivo Corriente
Saldos a 1 de enero de 2014	18.934	9.889	157.949	-	26.624	-	14.958	-	218.465	9.889
Amortización 26.02.2014	-	(6.089)	-	-	-	-	-	-	-	(6.089)
Amortización 26.05.2014	-	(4.473)	-	-	-	-	-	-	-	(4.473)
Amortización 26.08.2014	-	(4.989)	-	-	-	-	-	-	-	(4.989)
Amortización 26.11.2014	-	(3.427)	-	-	-	-	-	-	-	(3.427)
Costes emisión (*)	6	-	-	-	30	-	28	-	64	-
Trasposos	(18.613)	18.613	-	-	-	-	-	-	(18.613)	18.613
Saldos al 31 de diciembre de 2014	327	9.524	157.949	-	26.654	-	14.986	-	199.916	9.524
Amortización 26.02.2015	-	(4.548)	-	-	-	-	-	-	-	(4.548)
Amortización 26.05.2015	-	(3.167)	-	-	-	-	-	-	-	(3.167)
Amortización 26.08.2015	-	(2.181)	-	(1.498)	-	-	-	-	-	(3.679)
Amortización 26.11.2015	-	-	-	(4.334)	-	-	-	-	-	(4.334)
Costes emisión (*)	-	45	(16)	-	28	-	6	-	18	45
Trasposos	(327)	327	(14.740)	14.740	-	-	-	-	(15.067)	15.067
Saldos al 31 de diciembre de 2015	-	-	143.193	8.908	26.682	-	14.992	-	184.867	8.908

(*) Los costes incurridos en la emisión de bonos se van imputando al pasivo del balance a lo largo de la vida del fondo. Durante el ejercicio 2015 se han imputado costes por 63 miles de euros (64 miles de euros en el ejercicio 2014), registrándose en el epígrafe "Intereses y cargas asimiladas-Obligaciones y otros valores negociables" de la cuenta de pérdidas y ganancias (véase Nota 3.b.ii).

El vencimiento de los bonos de todas las series se producirá en la fecha de vencimiento legal del Fondo, sin perjuicio de que se puedan amortizar previamente de acuerdo a las condiciones establecidas en el folleto de constitución del Fondo y de acuerdo con la previsión estimada de cobro de los derechos de crédito y las reglas de amortización descritas a continuación.

Las reglas de amortización de los Bonos de todas las clases y series se encuentran descritos en el folleto de emisión y se resumen a continuación:

1. Los Fondos Disponibles para Amortización se aplicarán secuencialmente, en primer lugar a la amortización de la Clase A (Series A1 y A2 hasta su total amortización y reembolso, conforme a lo dispuesto en la regla 2 siguiente, en segundo lugar a la amortización de la Serie B hasta su total amortización y en tercer lugar a la amortización de la Serie C hasta su total amortización, sin perjuicio de lo dispuesto en la regla 3 siguiente para la amortización a prorrata de dichas Series.

2. Los importes de los Fondos Disponibles para Amortización aplicados a la amortización de la Clase A (Series A1 y A2 tanto en virtud de la regla 1 anterior como en virtud de la regla 3 siguiente, se aplicarán de la forma siguiente:

2.1 Aplicación ordinaria en el siguiente orden:

1º. Amortización del principal de los Bonos de la Serie A1.

2º. Amortización del principal de los Bonos de la Serie A2 una vez hubieran sido totalmente amortizados los Bonos de la Serie A1.

2.2 Aplicación excepcional a prorrata de la Clase A ("Amortización a Prorrata de la Clase A"): Se interrumpirá el orden de aplicación del apartado 2.1 anterior en caso de que a la Fecha de Determinación precedente a la Fecha de Pago correspondiente el Saldo Vivo de los Préstamos Hipotecarios Morosos fuera superior al 3,00% del Saldo Vivo de los Préstamos Hipotecarios no Dudosos.

En este supuesto, en la Fecha de Pago correspondiente el importe de los Fondos Disponibles para Amortización aplicado a la amortización de la Clase A (Series A1 y A2 se distribuirá entre los conceptos citados en la forma siguiente:

(a) Se asignará a prorrata directamente proporcional (i) al Saldo de Principal Pendiente de la Serie A1 y (ii) al Saldo de Principal Pendiente de la Serie A2.

(b) El importe asignado a los Bonos de la Serie A1, conforme al apartado (a) anterior, será aplicado a la amortización de los Bonos de la Serie A1.

(c) El importe asignado a los Bonos de la Serie A2, conforme al apartado (a) anterior, será aplicado a la amortización de los Bonos de la Serie A2.

3. Aunque no hubiera sido amortizada la Clase A (Series A1 y A2 en su totalidad, los Fondos Disponibles para Amortización se aplicarán también a la amortización de la Serie B, y, en su caso, de la Serie C en las Fechas de Pago en las que se cumplan todas las circunstancias siguientes ("Condiciones para la Amortización a Prorrata") en relación a cada una de estas Series:

a) Para proceder a la amortización de la Serie B, que en la Fecha de Determinación precedente a la Fecha de Pago correspondiente:

i) el Saldo de Principal Pendiente de la Serie B sea igual o mayor al 17,80 0% del Saldo de Principal Pendiente de la Emisión de Bonos, y

ii) el Saldo Vivo de los Préstamos Hipotecarios Morosos no exceda del 1,25% del Saldo Vivo de los Préstamos Hipotecarios no Dudosos.

b) Para proceder a la amortización de la Serie C, que en la Fecha de Determinación precedente a la Fecha de Pago correspondiente:

i) el Saldo de Principal Pendiente de la Serie C sea igual o mayor al 10,000% del Saldo de Principal Pendiente de la Emisión de Bonos, y

ii) el Saldo Vivo de los Préstamos Hipotecarios Morosos no exceda del 1,00% del Saldo Vivo de los Préstamos Hipotecarios no Dudosos.

c) Adicionalmente, para proceder a la amortización a prorrata de la Serie B y, en su caso, de la Serie C:

i) que no fuera de aplicación la Amortización a Prorrata de la Clase A,

ii) que el importe del Fondo de Reserva Requerido vaya a ser dotado en su totalidad en la Fecha de Pago correspondiente, y

iii) que a la Fecha de Determinación precedente a la Fecha de Pago correspondiente, el importe del Saldo Vivo de los Préstamos Hipotecarios no Dudosos sea igual o superior al 10 por 100 del Saldo Vivo inicial a la constitución del Fondo.

En caso de ser de aplicación en una Fecha de Pago la amortización de la Serie B y, en su caso, de la Serie C, por cumplirse, respectivamente, las Condiciones para la Amortización a Prorrata de la Serie B y de la Serie C, los Fondos Disponibles para Amortización se aplicarán también a la amortización de la Serie B y, en su caso, a la amortización de la Serie C, de modo tal que el Saldo de Principal Pendiente de la Serie B y, en su caso, el Saldo de Principal Pendiente de la Serie C con relación al Saldo de Principal Pendiente de la Emisión de Bonos se

mantengan, respectivamente, en el 17,80% y en el 10,00%, o porcentajes superiores a éstos lo más próximos posibles.

De acuerdo a lo anterior, el desglose por vencimientos previstos de las series de Bonos, excluyendo los costes de emisión imputados, al 31 de diciembre de 2015, se muestra a continuación:

	Miles de Euros						
	Hasta 1 año	Entre 1 y 2 años	Entre 2 y 3 años	Entre 3 y 4 años	Entre 4 y 5 años	Entre 5 y 10 años	Más de 10 años
Bonos de Titulización(*)	8.908	7.987	7.863	7.655	7.451	35.346	118.565

(*) No incluye costes de emisión.

Los Bonos están representados en anotaciones en cuenta y están registrados en la Sociedad de Gestión de los Sistemas de Registro, Compensación y Liquidación de Valores, S.A. y cotizan en AIAF Mercado de Renta Fija.

El tipo de interés nominal medio de los Bonos, durante el ejercicio 2015, ha sido del 0,37% (0,61% en el ejercicio 2014), siendo el tipo de interés máximo el 0,88% y el mínimo el 0,20%. Durante el ejercicio 2015 se han devengado intereses de los Bonos de Titulización por importe de 817 miles de euros (1.399 miles de euros en el ejercicio 2014), de los que 57 miles de euros se encuentran pendientes de pago al 31 de diciembre de 2015 (99 miles de euros al 31 de diciembre de 2014), estando registrados en el epígrafe "Obligaciones y otros valores negociables - Intereses y gastos devengados no vencidos" del pasivo del balance.

Durante el ejercicio 2015 no se han producido impagos de principal ni de intereses de los bonos.

8. Deudas con entidades de crédito

Su saldo al 31 de diciembre de 2015 y 2014 corresponde a dos préstamos subordinados concedidos por la Entidad Cedente:

1. por importe de dos millones ciento cincuenta mil (2.150.000,00) euros (el "Contrato de Préstamo para Gastos Iniciales"). La entrega del importe del Préstamo para Gastos Iniciales se realizó en la Fecha de Desembolso y está destinado a financiar los gastos de constitución del Fondo, y de emisión y admisión de los Bonos, al pago de la comisión por el Aval, a financiar parcialmente la suscripción de los Certificados de Transmisión de Hipoteca, por diferencia entre el capital nominal total a que asciendan éstos y el importe nominal a que asciende la Emisión de Bonos y a cubrir el desfase temporal existente entre el cobro de intereses de los Préstamos Hipotecarios y el pago de intereses de los Bonos en la primera Fecha de Pago .

El principal del Préstamo para Gastos Iniciales pendiente de reembolso devengará un interés nominal anual variable, determinado trimestralmente para cada Periodo de Devengo de Intereses, que será el que resulte de sumar: (i) el Tipo de Interés de Referencia determinado para los Bonos, y (ii) un margen del 2,00%. Estos intereses se abonarán únicamente si el Fondo dispusiese de liquidez suficiente de acuerdo con el Orden de Prelación de Pagos o, llegado el caso, con el Orden de Prelación de Pagos de Liquidación. Los intereses se liquidarán y serán exigibles al día de vencimiento de cada Periodo de Devengo de Intereses en cada una de las Fechas de Pago, y se calcularán tomando como base: (i) los días efectivos existentes en cada Periodo de Devengo de Intereses y (ii) un año compuesto por trescientos sesenta (360) días.

2. por importe total de veintinueve millones cien mil (29.100.000,00) euros (el "Contrato de Préstamo Subordinado"). La entrega del importe del Préstamo Subordinado se realizará en la Fecha de Desembolso y será destinado a la constitución del Fondo de Reserva Inicial sin que, en ningún caso, su otorgamiento suponga garantizar el buen fin de los Préstamos Hipotecarios titulizados (véase Nota 6).

El principal del Préstamo Subordinado pendiente de reembolso devengará un interés nominal anual variable, determinado trimestralmente para cada Periodo de Devengo de Intereses, que será el que resulte de sumar: (i) el Tipo de Interés de Referencia determinado para los Bonos, y (ii) un margen del 1,50%. Estos intereses se abonarán únicamente si el Fondo dispusiese de liquidez suficiente de acuerdo con el Orden de Prelación de Pagos o, llegado el caso, con el Orden de Prelación de Pagos de Liquidación. Los intereses se liquidarán y serán exigibles al día de vencimiento de cada Periodo de Devengo de Intereses en cada una de las Fechas de Pago, y se calcularán tomando como base: (i) los días efectivos existentes en cada Periodo de Devengo de Intereses y (ii) un año compuesto por trescientos sesenta (360) días.

En los ejercicios 2015 y 2014 no se han producido amortizaciones de los préstamos subordinados.

Durante el ejercicio 2015 se han devengado intereses de dichos préstamos por importe de 454 miles de euros (525 miles de euros en el ejercicio 2014), de los que 42 miles de euros se encuentran pendientes de pago al 31 de diciembre de 2015 (47 miles de euros al 31 de diciembre de 2014), estando registrados en el epígrafe de "Deudas con Entidades de Crédito – Intereses y gastos devengados no vencidos" del pasivo del balance.

Adicionalmente, al 31 de diciembre de 2015, el epígrafe "Deudas con entidades de crédito – Intereses vencidos e impagados" del pasivo del balance recoge, por importe de 969 miles de euros (916 miles de euros al 31 de diciembre de 2014), intereses que, de acuerdo al orden de prelación de pagos establecido, no se han satisfecho en la última fecha de pago.

9. Ajustes por periodificaciones de pasivo

La composición del saldo de este epígrafe del pasivo del balance al 31 de diciembre de 2015 y 2014 es la siguiente:

	Miles de Euros	
	2015	2014
Comisiones	5.705	4.842
Sociedad Gestora	3	4
Administrador	64	42
Agente financiero	1	1
Variable – realizada	5.637	4.795
Otras comisiones del cedente	-	-
Corrección de valor por repercusión de pérdidas (*)	-	-
Otras comisiones	-	-
Otros	13	13
Saldo al cierre del ejercicio	5.718	4.855

(*) Repercusión de la parte correspondiente del margen de intermediación negativo aplicada a las comisiones con el cedente (comisión variable) pendientes de liquidar.

Durante el ejercicio 2015, el movimiento de este epígrafe, tanto por devengo como por pagos realizados, ha sido el siguiente:

	Miles de Euros				
	Comisión Sociedad Gestora	Comisión Administración	Comisión Agente Financiero	Comisión Variable	Repercusión de pérdidas
SalDOS al 31 de diciembre de 2014	4	42	1	4.795	-
Importes devengados durante el ejercicio 2015	34	22	6	842	-
Pagos realizados el 26.02.2015	(9)	-	(2)	-	-
Pagos realizados el 26.05.2015	(9)	-	(1)	-	-
Pagos realizados el 26.08.2015	(9)	-	(1)	-	-
Pagos realizados el 26.11.2015	(8)	-	(2)	-	-
SalDOS al 31 de diciembre de 2015	3	64	1	5.637	-

Las condiciones específicas por comisiones en relación con los contratos establecidos se detallan a continuación:

- Comisión variable / Margen de intermediación financiera

La Sociedad Gestora, en representación y por cuenta del Fondo, remunera a la Entidad Cedente por el proceso de intermediación financiera desarrollado.

La remuneración a la Entidad Cedente consiste en el pago de una remuneración variable y subordinada (el "Margen de Intermediación Financiera") que se determinará y devengará al vencimiento de cada periodo trimestral, comprensivo, excepto para el primer periodo, de los tres meses naturales anteriores a cada Fecha de Pago, en una cuantía igual a la diferencia positiva, si la hubiere, entre los ingresos y gastos, incluidas las pérdidas de ejercicios anteriores, devengados por el Fondo de acuerdo con su contabilidad y previos al cierre de los meses de marzo, junio, septiembre y diciembre, que corresponden al último mes de cada periodo trimestral. El Margen de Intermediación Financiera se devengará a favor de la Entidad Cedente conforme a las reglas de imputación previstas en el Contrato de Intermediación Financiera.

- Comisión de la Sociedad Gestora

La Sociedad Gestora percibirá una comisión periódica que se devengará diariamente desde la constitución del Fondo hasta su extinción y se liquidará y pagará por Periodos de Devengo de Intereses vencidos en cada una de las Fechas de Pago con sujeción al Orden de Prelación de Pagos o, llegado el caso, al Orden de Prelación de Pagos de Liquidación, compuesta por (i) un importe fijo y (ii) una parte variable sobre el Saldo de Principal Pendiente de la Emisión de Bonos en la Fecha de Determinación precedente a la Fecha de Pago correspondiente.

- Comisión del agente financiero

En contraprestación a los servicios a realizar por el Agente de Pagos, la Entidad Cedente, el Fondo le satisfará en cada Fecha de Pago durante la vigencia del contrato, una comisión de mil quinientos (1.500,00 euros), impuestos incluidos en su caso. Esta comisión se pagará siempre que el Fondo disponga de liquidez suficiente de acuerdo con el Orden de Prelación de Pagos o, llegado el caso, con el Orden de Prelación de Pagos de Liquidación.

Con fecha 24 de octubre de 2012, Banco Santander, S.A., Sucursal en España asumió las funciones de agente financiero en sustitución de Banco Cooperativo, subrogándose en las condiciones anteriores. El 18 de diciembre de 2014 se procedió a la designación de BBVA como Agente de Pago de los Bonos en sustitución de Santander, mediante la firma de un nuevo contrato de Agencia de Pagos en términos sustancialmente idénticos al anterior.

- Comisión del Administrador de los Derechos de Crédito

La Entidad Cedente, como contraprestación por la custodia, administración y gestión de los Préstamos Hipotecarios y el depósito de los títulos representativos de los Certificados de Transmisión de Hipoteca, el Administrador tendrá derecho a recibir por periodos vencidos en cada una de las Fechas de Pago y durante el periodo de vigencia del Contrato de Administración, una comisión de administración igual al 0,01% anual, IVA incluido en caso de no exención, que se devengará sobre los días efectivos transcurridos en cada Periodo de Determinación precedente a la Fecha de Pago y sobre el Saldo Vivo medio diario de los Préstamos Hipotecarios que administre durante dicho Periodo de Determinación.

10. Acreedores y otras cuentas a pagar

La composición del saldo de este epígrafe del pasivo del balance, al 31 de diciembre de 2015 y 2014, es la siguiente:

	Miles de Euros	
	2015	2014
Depósito de garantía-Contrato de administración (véase Nota 6)	2.547	2.748
	2.547	2.748

11. Otros gastos de explotación

El saldo del epígrafe "Otros gastos de explotación – Servicios exteriores – Servicios de profesionales independientes" de las cuentas de pérdidas y ganancias incluye 2 miles de euros satisfechos por el Fondo en concepto de auditoría de sus cuentas anuales del ejercicio 2015 (2 miles de euros en el ejercicio 2014), único servicio prestado por dicho auditor.

Información sobre el periodo medio de pago a proveedores. Disposición adicional tercera. «Deber de información» de la Ley 15/2010, de 5 de julio:

Al 31 de diciembre de 2015 y 2014, el Fondo no tenía ningún importe significativo pendiente de pago a proveedores en operaciones comerciales que a dichas fechas acumulara un aplazamiento superior al plazo legal de pago. Asimismo, los pagos significativos realizados en los ejercicios 2015 y 2014 a dichos proveedores se han realizado dentro de los límites legales de aplazamiento.

12. Situación fiscal

El Fondo tiene sujetos a inspección fiscal todos los impuestos que le son de aplicación correspondientes a los cuatro últimos ejercicios. En opinión de los Administradores de su Sociedad Gestora, la posibilidad de que se materialicen pasivos fiscales correspondientes a los ejercicios sujetos a inspección es remota y, en cualquier caso, la deuda tributaria que de ellos pudiera derivarse no afectaría significativamente a las cuentas anuales.

Según se indica en la Nota 3-h, en los ejercicios 2015 y 2014 se han equilibrado los ingresos y los gastos del Fondo, por lo que no ha procedido liquidar cuota alguna por el Impuesto sobre Beneficios.

13. Gestión del riesgo

La actividad del Fondo está expuesta a la asunción de uno o varios tipos de riesgos financieros, habiendo sido sus diferentes componentes objeto de análisis y evaluación durante su estructuración con el fin de dotarle de diferentes operaciones de mejora de crédito y de mecanismos operativos adecuados para distribuir y reducir la exposición a dichos riesgos. Así pues, las políticas y procedimientos de gestión de los riesgos financieros del Fondo se encuentran establecidos de forma explícita y limitada en la propia escritura de constitución del Fondo, asimismo recogidos en el folleto informativo inscrito en los registros oficiales de la Comisión Nacional del Mercado de Valores previamente a su constitución, de forma tal que con posterioridad la Sociedad Gestora, ni ninguna entidad, tiene poder de decisión en relación a la operativa del Fondo, limitándose a la gestión y administración del mismo poniendo en funcionamiento las operaciones financieras de mejora de crédito y de servicios y los mecanismos operativos establecidos.

A estos efectos la Sociedad Gestora tiene establecidos con el Administrador / Cedente de los activos determinados protocolos de información con periodicidad diaria y mensual que le proporciona información exhaustiva de los activos titulizados de cara al seguimiento y control de los mismos.

Las operaciones financieras de mejora contratadas por la Sociedad Gestora, en nombre y representación del Fondo, con el objeto de minorar y distribuir el riesgo de impago de los Bonos emitidos por el Fondo son las siguientes:

	Contraparte
<ul style="list-style-type: none"> Apertura de Cuenta a Tipo de Interés Garantizado (Cuenta de Tesorería) Mitiga parcialmente la merma de rentabilidad de la liquidez del Fondo por el desfase temporal entre los ingresos percibidos diariamente de los Préstamos Hipotecarios hasta que se produce el pago de los intereses y reembolso de principal de los Bonos en la Fecha de Pago inmediatamente posterior. 	BBVA (actual) Bancaja S.A.* (actualmente Bankia, S.A.) (inicial)
<ul style="list-style-type: none"> Préstamo Subordinado Mitiga el riesgo de crédito por la morosidad y falencia de los Préstamos Hipotecarios y el riesgo de tipo de interés que tiene lugar en el Fondo por el hecho de encontrarse los Préstamos Hipotecarios sometidos a intereses variables con diferentes índices de referencia y diferentes periodos de revisión y de liquidación a los intereses variables establecidos para los Bonos referenciados al Euribor a 3 meses y con periodos de devengo y liquidación trimestrales. 	Bancaja S.A.* (actualmente Bankia, S.A.)

* Entidad Cedente de los derechos de crédito agrupados en el Fondo

Los riesgos financieros más significativos relacionados con la actividad del Fondo son:

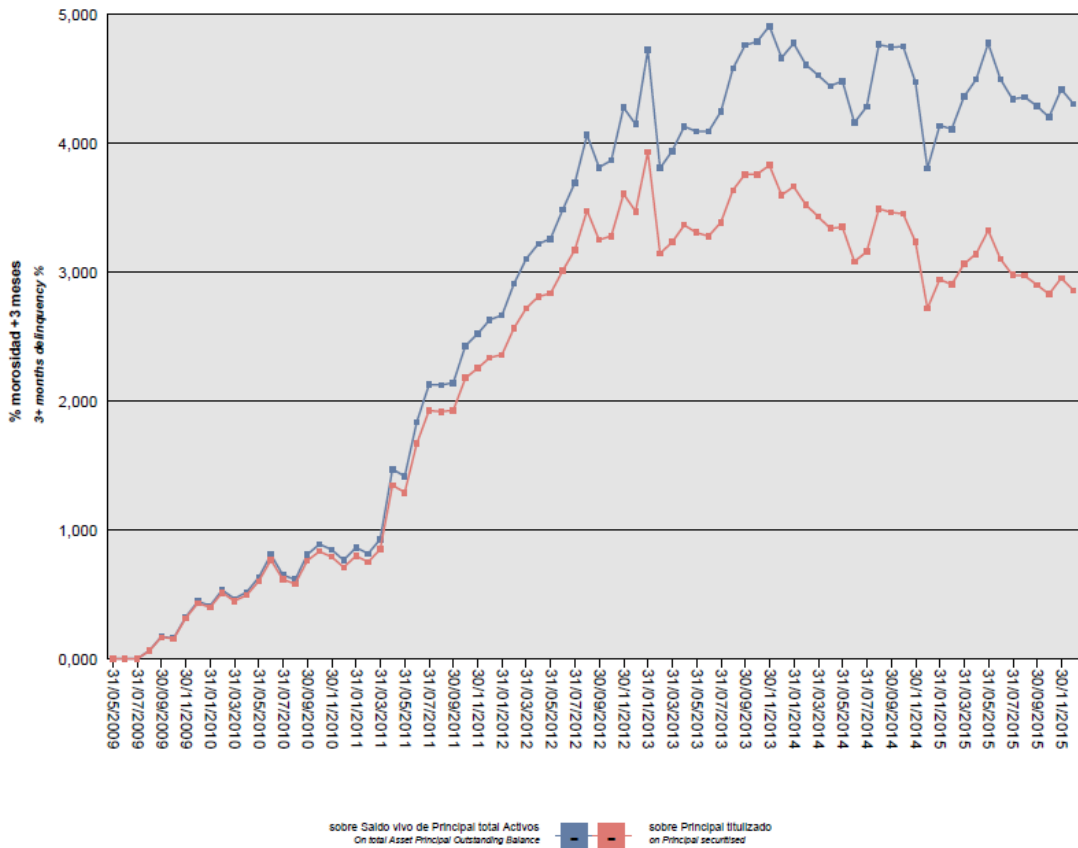
– Riesgo de crédito:

Las principales exposiciones al riesgo de crédito son la morosidad y falencia de los derechos de crédito titulizados y el de contrapartida respecto de determinadas operaciones y servicios financieros contratados por el Fondo.

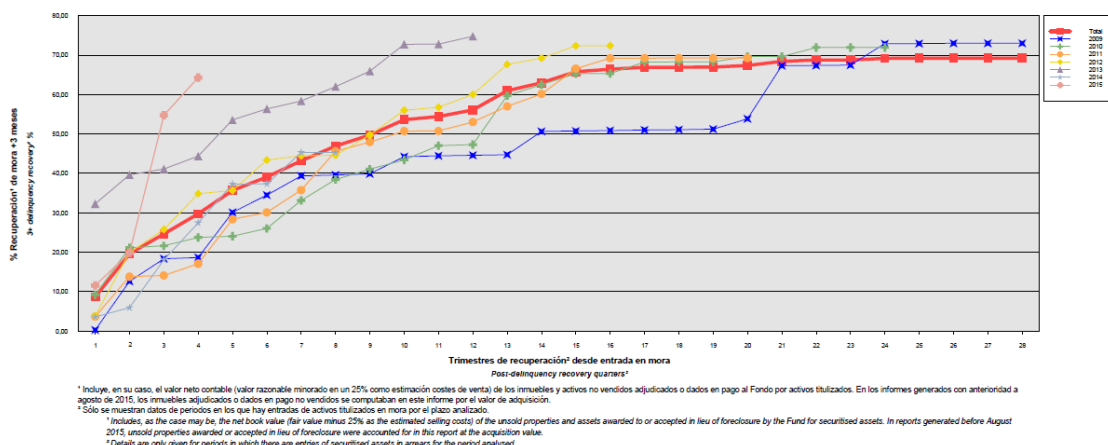
Para mitigar el riesgo de morosidad y falencia de los activos titulizados el Fondo cuenta con un Fondo de Reserva, constituido con la disposición del Préstamo Subordinado, depositado en la Cuenta de Tesorería (ver Nota 6).

Asimismo, la subordinación y postergación en el pago de intereses y de reembolso de principal entre los Bonos de las diferentes Series que se deriva del lugar que ocupan en la aplicación de los Fondos Disponibles así como de las reglas de Distribución de los Fondos Disponibles para Amortización del Orden de Prelación de Pagos, o en la aplicación de los Fondos Disponibles de Liquidación del Orden de Prelación de Pagos de Liquidación constituyen un mecanismo diferenciado de protección entre las Series.

Al 31 de diciembre de 2015 la tasa de morosidad de los derechos de crédito titulizados asciende al 4,31% del principal total de los activos, cuya evolución se muestra en el siguiente gráfico:



Asimismo, la evolución de la tasa de recuperación de los derechos de crédito titulizados morosos muestra en el siguiente gráfico al 31 de diciembre de 2015:



Para mitigar el riesgo de contrapartida motivado por un posible descenso en las calificaciones crediticias otorgadas por las Agencias de Calificación a las entidades de contrapartida de las diferentes operaciones y servicios financieros, se establecen, dependiendo de los términos contractuales, determinadas actuaciones como son:

- Aval a la contraparte por una tercera entidad con unas calificaciones crediticias mínima requerida, según las escalas de calificación de las Agencias de Calificación, que garantice el cumplimiento de las obligaciones contractuales de la contraparte, durante el tiempo que se mantenga la situación de pérdida de la calificación.
- Sustitución de la contraparte por una tercera entidad con unas calificaciones crediticias mínimas requeridas, según las escalas de calificación de las Agencias de Calificación.
- En su caso, notificación a los Deudores que los pagos derivados de los Préstamos Hipotecarios se efectúen en la Cuenta de Tesorería abierta a nombre del Fondo o para que se constituya un depósito o cualquier otra garantía a favor del Fondo en o por parte de una entidad con una calificación crediticia mínima requerida de su deuda a corto plazo, según las escalas de calificación de las Agencias de Calificación.

– Riesgo de concentración:

La exposición al riesgo surge por la concentración geográfica respecto de los deudores de los derechos de crédito cedidos al Fondo, a cuyo nivel de concentración, una situación de cualquier índole que tenga un efecto negativo sobre las diferentes áreas geográficas, pudiera afectar a los pagos de los derechos de crédito que respaldan la emisión de los Bonos de Titulización del Fondo.

La distribución geográfica según la región o comunidad donde se ubica el inmueble objeto de la garantía hipotecaria al 31 de diciembre de 2015 se presenta en el cuadro A del estado S.05.5 del Anexo.

– Riesgo de tipo de interés:

La exposición surge como consecuencia de la variación de los tipos de interés los derechos de crédito adquiridos por el Fondo, cuya determinación se realiza, generalmente con una periodicidad diferente a la de los pasivos emitidos por el Fondo además de hallarse aquellos referenciados a índices diferentes de estos.

Mediante el Fondo de Reserva se mitiga el riesgo de tipo de interés que tiene lugar en el Fondo por el hecho de encontrarse los Préstamos Hipotecarios sometidos a intereses variables con diferentes índices de referencia y diferentes periodos de revisión y de liquidación a los intereses variables establecidos para los Bonos referenciados al Euribor a 3 meses y con periodos de devengo y liquidación trimestrales.

De la misma manera a través de Apertura de Cuenta a Tipo de Interés Garantizado (Cuenta de Tesorería) se mitiga parcialmente la merma de rentabilidad de la liquidez del Fondo por el desfase temporal entre los ingresos

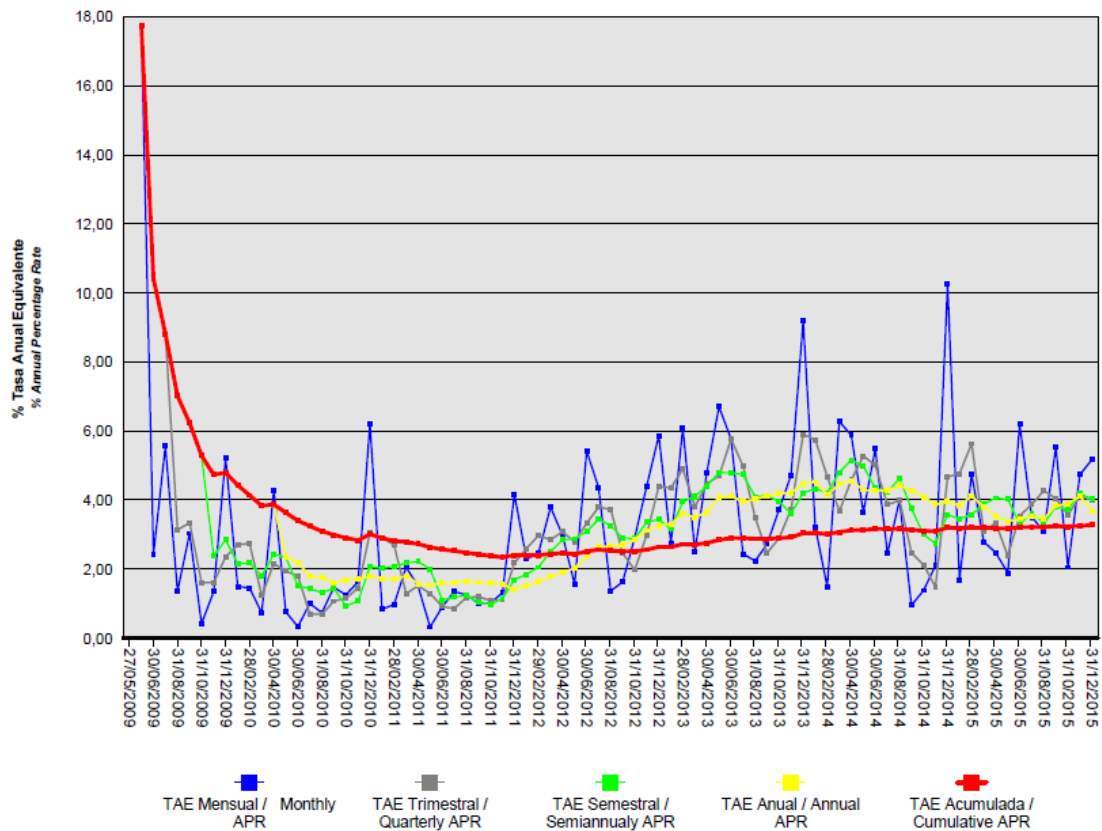
percibidos diariamente de los Préstamos Hipotecarios hasta que se produce el pago de los intereses y reembolso de principal de los Bonos en la Fecha de Pago inmediatamente posterior.

– Riesgo de amortización anticipada:

La exposición surge como consecuencia de que los Préstamos Hipotecarios agrupados en el Fondo serán amortizados anticipadamente cuando los Deudores de los Préstamos Hipotecarios reembolsen anticipadamente la parte de capital pendiente de amortizar, en los términos previstos en cada una de las escrituras de los Préstamos Hipotecarios, o en caso de ser subrogado Bancaja en los correspondientes Préstamos Hipotecarios por otra entidad financiera habilitada al efecto o en virtud de cualquier otra causa que produzca el mismo efecto.

El riesgo que supondrá dicha amortización anticipada se traspasará trimestralmente, en cada Fecha de Pago, a los titulares de los Bonos mediante la amortización parcial de los mismos.

La evolución de la tasa de amortización anticipada de los derechos de crédito titulizados muestra en el siguiente gráfico al 31 de diciembre de 2015:



14. Liquidaciones intermedias

A continuación se detallan los cobros y pagos realizados por el Fondo durante el ejercicio 2015:

Liquidación de cobros y pagos del período	En miles de euros			
	Período		Acumulado	
	Real	Contractual	Real	Contractual
Derechos de crédito clasificados en el Activo:				
Cobros por amortizaciones ordinarias	6.850	4.389	42.309	31.488
Cobros por amortizaciones anticipadas	7.625	11.216	50.966	95.123
Cobros por intereses ordinarios	1.925	9.250	29.092	78.451
Cobros por intereses previamente impagados	330	-	4.826	-
Cobros por amortizaciones previamente impagadas	846	-	6.390	-
Otros cobros en especie	-	-	-	-
Otros cobros en efectivo	-	-	-	-
Series emitidas clasificadas en el Pasivo (información serie a serie):				
Pagos por amortización ordinaria (Serie A1)	9.896	5.418	88.300	42.125
Pagos por amortización ordinaria (Serie A2)	5.833	10.430	17.343	81.100
Pagos por amortización ordinaria (Serie B)	-	-	-	-
Pagos por amortización ordinaria (Serie C)	-	-	-	-
Pagos por intereses ordinarios (Serie A1)	17	782	3.433	6.850
Pagos por intereses ordinarios (Serie A2)	512	1.486	9.900	13.020
Pagos por intereses ordinarios (Serie B)	141	470	1.933	3.055
Pagos por intereses ordinarios (Serie C)	125	310	1.383	2.014
Pagos por amortizaciones anticipadas (Serie A1)	-	-	-	-
Pagos por amortizaciones anticipadas (Serie A2)	-	-	-	-
Pagos por amortizaciones anticipadas (Serie B)	-	-	-	-
Pagos por amortizaciones anticipadas (Serie C)	-	-	-	-
Pagos por amortización previamente impagada (Serie A1)	-	-	-	-
Pagos por amortización previamente impagada (Serie A2)	-	-	-	-
Pagos por amortización previamente impagada (Serie B)	-	-	-	-
Pagos por amortización previamente impagada (Serie C)	-	-	-	-
Pagos por intereses previamente impagados (Serie A1)	-	-	-	-
Pagos por intereses previamente impagados (Serie A2)	-	-	-	-
Pagos por intereses previamente impagados (Serie B)	-	-	-	-
Pagos por intereses previamente impagados (Serie C)	-	-	-	-
Pagos por amortización de préstamos subordinados	-	-	1.613	-
Pagos por intereses de préstamos subordinados	406	-	3.255	-
Otros pagos del período	73	-	6.916	-

A continuación, se desglosa por fechas de pago los pagos realizados por el fondo a los pasivos financieros:

	26/02/2015	26/02/2015	26/05/2015	26/05/2015	26/08/2015	26/08/2015	26/11/2015	26/11/2015
	Principal	Intereses	Principal	Intereses	Principal	Intereses	Principal	Intereses
Serie A1								
Impagado - acumulado anterior	-	-	-	-	-	-	-	-
Devengado periodo	4.548	10	3.167	5	2.181	2	-	-
Liquidado	4.548	10	3.167	5	2.181	2	-	-
Disposición mejora de crédito	-	-	-	-	-	-	-	-
Insuficiencia fondos disponibles	-	-	-	-	-	-	-	-
Serie A2								
Impagado - acumulado anterior	-	-	-	-	-	-	-	-
Devengado periodo	-	154	-	135	1.498	117	4.335	108
Liquidado	-	154	-	135	1.498	117	4.335	108
Disposición mejora de crédito	-	-	-	-	-	-	-	-
Insuficiencia fondos disponibles	-	-	-	-	-	-	-	-
Serie B								
Impagado - acumulado anterior	-	-	-	-	-	-	-	-
Devengado periodo	-	40	-	36	-	33	-	32
Liquidado	-	40	-	36	-	33	-	32
Disposición mejora de crédito	-	-	-	-	-	-	-	-
Insuficiencia fondos disponibles	-	-	-	-	-	-	-	-
Serie C								
Impagado - acumulado anterior	-	-	-	-	-	-	-	-
Devengado periodo	-	34	-	31	-	30	-	30
Liquidado	-	34	-	31	-	30	-	30
Disposición mejora de crédito	-	-	-	-	-	-	-	-
Insuficiencia fondos disponibles	-	-	-	-	-	-	-	-
Financiaciones subordinadas								
Impagado - acumulado anterior	538	917	538	1.037	538	1.151	538	1.211
Devengado periodo	-	120	-	114	-	113	-	111
Liquidado	-	-	-	-	-	53	-	353
Disposición mejora de crédito	-	-	-	-	-	-	-	-
Insuficiencia fondos disponibles	538	1.037	538	1.151	538	1.211	538	969

VAL BANCAJA 1 Fondo de Titulización de Activos

Informe de Gestión correspondiente al ejercicio anual terminado el 31 de diciembre de 2015

VAL BANCAJA 1 Fondo de Titulización de Activos (antes FTGENVAL BANCAJA 1 Fondo de Titulización de Activos) (el "Fondo") se constituyó mediante escritura pública otorgada el 27 de mayo de 2009 por Europea de Titulización, S.A., Sociedad Gestora de Fondos de Titulización, agrupando 1.935 Certificados de Transmisión de Hipoteca por un importe de 300.013.825,16 euros, emitidos en esa misma fecha sobre Préstamos Hipotecarios de titularidad de Caja de Ahorros de Valencia, Castellón y Alicante, Bancaja ("Bancaja" - en la actualidad BANKIA, S.A)

Asimismo, con fecha 29 de mayo de 2009 se procedió a la puesta en circulación de la emisión de los Bonos de Titulización (los "Bonos") por un importe nominal total de 300.000.000,00 euros integrados por 883 Bonos de la Serie A1, 1.700 Bonos de la Serie A2(G), 267 Bonos de la Serie B y 150 Bonos de la Serie C, representados en anotaciones en cuenta de 100.000,00 euros de valor unitario.

Con fecha 26 de mayo de 2009, la Comisión Nacional del Mercado de Valores verificó e inscribió en los registros oficiales los documentos acreditativos y el folleto informativo correspondientes a la constitución del Fondo y la emisión de Bonos de Titulización.

De conformidad con lo previsto en el artículo 7 de la Ley 19/1992, introducido por la disposición final cuarta de la Ley 5/2009, de 29 de junio, en su apartado 3. a), esta Sociedad Gestora ha obtenido el consentimiento de todos los titulares de los valores emitidos con cargo al Fondo, así como de las entidades prestamistas y demás acreedores del Fondo afectados por la modificación de la escritura pública de constitución de FTGENVAL BANCAJA 1 Fondo de Titulización de Activos, emisión y suscripción de certificados de transmisión de hipoteca y emisión de bonos de titulización. Asimismo, de conformidad con lo previsto en el apartado 4. del artículo 7 de la Ley 19/1992, esta Sociedad Gestora ha acreditado previamente a la Comisión Nacional del Mercado de Valores ("CNMV") el cumplimiento de los requisitos establecidos para la modificación de la Escritura de Constitución.

Como consecuencia de lo anterior, esta Sociedad Gestora, con fecha 27 de julio de 2010, otorgó escritura pública de modificación de determinadas estipulaciones de la Escritura de Constitución para adecuar la Escritura de Constitución a la renuncia al Aval de la Generalidad Valenciana a los Bonos de la Serie A2(G).

Con fecha 29 de julio de 2010, la CNMV ha incorporado a sus registros oficiales la citada escritura de modificación de la Escritura de Constitución.

El Fondo constituye un patrimonio separado y cerrado, carente de personalidad jurídica, que está integrado en cuanto a su activo por los Certificados de Transmisión de Hipoteca que agrupa, el Fondo de Reserva depositado en la Cuenta de Tesorería y, en cuanto a su pasivo, por los Bonos de Titulización emitidos el Préstamo Subordinado y el Préstamo para Gastos Iniciales.

El Fondo está regulado por el Real Decreto 926/1998 de 14 de mayo por el que se regulan los fondos de titulización de activos y las sociedades gestoras de fondos de titulización y por la Ley 19/1992 de 7 de julio, sobre Régimen de Sociedades y Fondos de Inversión Mobiliaria y sobre Fondos de Titulización Hipotecaria en cuanto a lo no contemplado en el Real Decreto 926/1998 y en tanto resulte de aplicación, regulaciones posteriores, así como por la propia escritura de constitución.

El Fondo está sometido al tipo general del Impuesto de Sociedades y exento del concepto de operaciones societarias del Impuesto de Transacciones y Actos Jurídicos Documentados. Las contraprestaciones satisfechas a los titulares de los Bonos tendrán la consideración de rendimientos de capital mobiliario y por tanto podrán estar sujetos a retención de acuerdo con las normas fiscales que les sean aplicables.

Europea de Titulización, S.A., Sociedad Gestora de Fondos de Titulización, con domicilio social en Madrid, C/ Lagasca, 120, tiene a su cargo la administración y representación legal del Fondo. Asimismo, de conformidad con la normativa legal aplicable, le corresponde en calidad de gestor de negocios ajenos, la representación y defensa de los intereses de los titulares de los Bonos emitidos con cargo al Fondo y de los restantes acreedores del mismo. Europea de Titulización, S.A., Sociedad Gestora de Fondos de Titulización (en adelante "la Sociedad Gestora") figura inscrita en el registro especial de la Comisión Nacional del Mercado de Valores con el número 2.

La Sociedad Gestora con el objeto de consolidar la estructura financiera del Fondo y procurar la mayor cobertura posible para los riesgos inherentes a la emisión de Bonos, así como complementar la administración del Fondo, suscribió a la constitución del Fondo los contratos que a continuación se enumeran con indicación de las entidades de contrapartida:

- Apertura de Cuenta a Tipo de Interés Garantizado (Cuenta de Tesorería) Caja Madrid*
Banco Bilbao Vizcaya Argentaria S.A.
(actual)
- Préstamo Subordinado Bancaja*
- Préstamo para Gastos Iniciales Bancaja*
- Agencia de Pagos de los Bonos Bancaja*
- Intermediación Financiera Bancaja*
- Administración de los Préstamos Hipotecarios y Depósito de los
Certificados de Transmisión de Hipoteca Bancaja*
- Dirección y Suscripción de la Emisión de Bonos Bancaja*

* En la actualidad BANKIA

A) EVOLUCIÓN DEL FONDO.

1. Derechos de Crédito - Certificados de Transmisión de Hipoteca

Los 1.935 Certificados de Transmisión de Hipoteca que se agrupan en el Fondo se han emitido por el plazo restante de vencimiento de cada uno de los Préstamos Hipotecarios participados cuyos capitales pendientes de reembolso a la fecha de emisión ascendían a 300.013.825,16 euros, con un capital pendiente de vencimiento de 300.006.844,91 euros y un capital vencido pendiente de cobro de 6.980,25 euros. Están representados en un título nominativo múltiple y participan del cien por cien del principal e intereses ordinarios y de demora de cada uno de los Préstamos Hipotecarios.

1.1 Movimiento de la cartera de Certificados de Transmisión de Hipoteca.

La distribución de la cartera según la divisa en que están denominados los Préstamos Hipotecarios es la siguiente:

Divisa	SITUACIÓN AL 31/12/2015		SITUACIÓN AL 31/12/2014		SITUACIÓN A LA CONSTITUCIÓN	
	Núm.	Principal pendiente	Núm.	Principal pendiente	Núm.	Principal pendiente
Euro - EUR EEUU Dólar - USD Japón Yen - JPY Reino Unido Libra - GBP Otras	1.639	199.024.252,17	1.688	214.344.991,64	1.935	300.013.825,16
Total	1.639	199.024.252,17	1.688	214.344.991,64	1.935	300.013.825,16

Importes en euros

El movimiento de la cartera de los Certificados de Transmisión de Hipoteca es el siguiente:

	Préstamos	Amortización de Principal		Baja de principales por:		Principal pendiente amortizar (2)	
		Ordinaria (1)	Anticipada	Adjudicación / Dación	Fallidos	Saldo (fin de mes)	% (factor)
2009-05.27	1.935					300.013.825,16	100,00
2009	1.902	3.290.015,67	5.655.070,66			291.068.738,83	97,02
2010	1.881	7.486.726,38	5.141.255,77			278.440.816,93	92,81
2011	1.852	7.394.050,88	3.825.709,39		292.807,69	266.928.188,72	88,97
2012	1.800	7.003.130,28	8.452.067,92		235.874,91	251.237.115,61	83,74
2013	1.734	7.838.635,89	11.270.482,89		679.990,55	231.448.006,28	77,15
2014	1.688	7.989.338,87	8.996.267,27		117.408,50	214.344.991,64	71,45
2015	1.639	7.696.035,37	7.624.704,10			199.024.252,17	66,34
Total		48.697.933,34	50.965.558,00		1.326.081,65		
Importes en euros							

1.2 Morosidad.

La distribución por la antigüedad de la primera cuota vencida y no cobrada de los Certificados de Transmisión de Hipotecas en situación de impago, con información del principal pendiente de vencer, de la deuda total que incluye también los intereses devengados no vencidos y el valor de tasación inicial de los inmuebles hipotecados en garantía, es la siguiente:

Antigüedad Deuda	Número Operac.	Importe impagado			Deuda pendiente vencer	Deuda total	Valor tasación inmueble	% Deuda / v. tasación
		Principal	Intereses ordinarios	Total				
Hasta 1 mes	13	6.579,10	1.417,32	7.996,42	1.583.642,48	1.593.209,36	2.862.442,01	55,66
De 1 a 3 meses	21	70.586,70	5.232,84	75.819,54	2.957.272,12	3.035.686,17	5.205.070,68	58,32
De 3 a 6 meses	8	172.075,10	4.404,68	176.479,78	643.737,68	821.054,07	1.709.374,38	48,03
De 6 a 9 meses	5	165.064,23	3.347,69	168.411,92	282.166,39	450.997,81	1.227.587,75	36,74
De 9 a 12 meses	7	196.091,59	6.897,95	202.989,54	368.691,49	572.316,99	1.386.752,14	41,27
De 12 meses a 2 años	27	1.382.378,94	54.843,77	1.437.222,71	1.355.116,89	2.795.257,51	7.622.797,11	36,67
Más de 2 años	28	705.814,71	213.065,50	918.880,21	3.300.569,76	4.222.941,91	6.996.765,82	60,36
Totales	109	2.698.590,37	289.209,75	2.987.800,12	10.491.196,81	13.491.463,82	27.010.789,89	49,95
Importes en euros								

1.3 Estados de la cartera de Certificados de Transmisión de Hipoteca al 31 de diciembre de 2015 según las características más representativas.

Índices de referencia

La totalidad de los Préstamos Hipotecarios participados son a interés variable, efectuándose la determinación del tipo de interés nominal periódicamente, de acuerdo con las condiciones contractuales de cada préstamo o crédito.

La distribución de la cartera según el índice de referencia que sirve de base para la determinación del tipo de interés aplicable es la siguiente:

Índice Referencia	Número	Principal pendiente reembolso	% Tipo interés nominal	Margen s/índice referencia
EURIBOR/MIBOR a 1 año (M. Hipotecario)	1.616	196.824.474,28	0,94	0,72
EURIBOR/MIBOR a 3 meses	23	2.199.777,89	0,72	0,76
Total	1.639	199.024.252,17	0,94	0,72
		Importes en euros	Medias ponderadas por principal pendiente	

Tipo de interés nominal

La distribución por intervalos de los tipos de interés nominales aplicables a los Préstamos Hipotecarios es la siguiente:

Intervalo % Tipo interés nominal	SITUACIÓN AL 31/12/2015		SITUACIÓN AL 31/12/2014		SITUACIÓN A LA CONSTITUCIÓN	
	Núm.	Principal pendiente	Núm.	Principal pendiente	Núm.	Principal pendiente
Inferior a 1,00%	1.019	128.327.712,87	220	28.491.518,66		
1,00%-1,49%	595	67.738.004,03	1.224	158.033.842,92		
1,50%-1,99%	24	2.927.766,66	238	26.701.577,94	2	221.066,11
2,00%-2,49%	1	30.768,61	5	1.020.413,61	27	4.084.631,71
2,50%-2,99%					219	35.125.448,53
3,00%-3,49%					190	30.916.164,21
3,50%-3,99%			1	97.638,51	125	19.317.164,84
4,00%-4,49%					178	26.826.675,31
4,50%-4,99%					107	17.139.621,46
5,00%-5,49%					190	29.223.439,93
5,50%-5,99%					444	69.846.385,04
6,00%-6,49%					405	61.129.257,76
6,50%-6,99%					46	6.026.389,46
7,00%-7,49%					2	157.580,80
7,50%-7,99%						
8,00%-8,49%						
8,50%-8,99%						
9,00%-9,49%						
9,50%-9,99%						
superior a 10,00%						
Total	1.639	199.024.252,17	1.688	214.344.991,64	1.935	300.013.825,16
% Tipo interés nominal:						
Medio ponderado por principal pendiente		1,06%		1,31%		4,83%
Importes en euros						

Principal pendiente/Valor de la garantía.

La distribución según el valor de la razón entre el principal pendiente de amortizar de los Préstamos Hipotecarios y el valor de tasación de los inmuebles hipotecados en garantía, expresada en tanto por cien, es la siguiente:

Intervalo % Principal pdte./ valor garantía	SITUACIÓN AL 31/12/2015		SITUACIÓN AL 31/12/2014		SITUACION A LA CONSTITUCIÓN	
	Núm.	Principal pendiente	Núm.	Principal pendiente	Núm.	Principal pendiente
0,01%-40,00%	441	30.770.739,34	409	28.408.855,63	246	21.060.722,56
40,01%-60,00%	511	62.771.581,25	495	63.126.886,82	355	49.039.852,86
60,01%-80,00%	582	87.638.136,61	648	99.852.169,99	1.063	181.848.590,93
80,01%-100,00%	105	17.843.794,97	136	22.957.079,20	271	48.064.658,81
100,01%-120,00%						
120,01%-140,00%						
140,01%-160,00%						
Superior a 160,00%						
Total	1.639	199.024.252,17	1.688	214.344.991,64	1.935	300.013.825,16
% Principal Pendiente / Valor de Tasación:						
Medio ponderado por principal pendiente		58,37%		60,30%		69,80%
Importes en euros						

Distribución geográfica.

La distribución geográfica según la región o comunidad donde se ubica el inmueble objeto de la garantía hipotecaria se presenta en el siguiente cuadro:

	SITUACIÓN AL 31/12/2015		SITUACIÓN AL 31/12/2014		SITUACIÓN A LA CONSTITUCIÓN	
	Núm.	Principal pendiente	Núm.	Principal pendiente	Núm.	Principal Pendiente
Andalucía	159	19.590.543,21	166	21.796.081,21	191	30.227.317,05
Aragón	20	2.340.749,32	21	2.704.393,11	24	3.591.835,08
Asturias	40	3.536.976,95	43	3.932.506,59	49	5.427.070,13
Baleares	45	7.407.607,87	47	7.931.622,64	58	11.858.306,35
Canarias	26	2.987.554,32	28	3.139.044,15	33	4.575.456,41
Cantabria	8	989.131,50	8	1.040.349,00	9	1.354.167,32
Castilla-León	22	2.219.557,08	24	2.528.999,35	29	3.752.154,01
Castilla La Mancha	66	6.779.029,33	66	7.074.372,91	82	10.791.029,49
Cataluña	108	18.129.733,53	110	19.562.943,77	124	26.362.723,30
Ceuta	0	0,00				
Extremadura	4	550.793,18	4	570.270,90	4	815.339,72
Galicia	18	1.832.759,72	19	1.941.484,55	21	2.671.437,67
Madrid	88	13.973.987,56	92	15.053.913,17	105	20.988.231,17
Melilla	0	0,00				
Murcia	73	7.765.410,42	73	8.077.282,69	79	10.414.824,20
Navarra	5	807.744,97	6	826.874,26	7	1.117.694,56
La Rioja	4	446.374,90	4	461.236,64	4	527.959,13
Comunidad Valenciana	939	106.837.477,76	963	114.728.152,32	1.101	161.682.224,39
País Vasco	14	2.828.820,55	14	2.975.464,38	15	3.856.055,18
Total	1.639	199.024.252,17	1.688	214.344.991,64	1.935	300.013.825,16
Importes en euros						

Notas: En caso de más de un inmueble hipotecado, la ubicación geográfica corresponde al inmueble de mayor valor de tasación.

1.4 Tasa de amortización anticipada

La evolución a final de cada ejercicio de la tasa de amortización anticipada del año y la tasa histórica desde la constitución del Fondo, expresada en tasa anual constante, es la siguiente:

	Principal pendiente (1)	% Sobre Inicial	Amortización Anticipada de Principal	Ejercicio	Histórico
				% Tasa Anual	% Tasa Anual
2009.05.27	300.013,825	100,00			
2009	291.068,739	97,02	5.655,071	2,85%	4,79%
2010	278.440,816	92,81	5.141,255	1,79%	3,00%
2011	266.928,188	88,97	3.825,709	1,40%	2,40%
2012	251.237,115	83,74	8.452,067	3,21%	2,63%
2013	231.448,006	77,15	11.270,482	4,52%	3,05%
2014	214.344,991	71,45	8.996,267	3,96%	3,21%
2015	199.024,252	66,34	7.624,704	3,67%	3,24%
Importes en miles de euros					

(1) Saldo de fin de mes

2. Bonos de Titulización

Los Bonos de Titulización se emitieron por un importe nominal total de 300.000.000,00 euros, integrados por 883 Bonos de la Serie A1, 1.700 Bonos de la Serie A2(G), 267 Bonos de la Serie B y 150 Bonos de la Serie C, de 100.000,00 euros de valor nominal, con calificaciones asignadas por las Agencias de Calificación Fitch Ratings ("Fitch") y Moody's Investors Service ("Moody's"), según el siguiente detalle:

Serie de Bonos	Calificación Fitch		Calificación de Moody's	
	Inicial	Actual	Inicial	Actual
Serie A1	AAA	Amortizada	Aaa	Amortizada
Serie A2	AAA	A+ sf	Aaa	Aa2 (sf)
Serie B	A	A sf	Aa2	Aa2 (sf)
Serie C	BBB	BBB+ sf	Baa3	A2 (sf)

Los Bonos están representados mediante anotaciones en cuenta, siendo la Sociedad de Gestión de los Sistemas de Registro, Compensación y Liquidación de Valores S.A. (IBERCLEAR), la entidad encargada de la llevanza de su registro contable.

Los Bonos están admitidos a negociación en AIAF Mercado de Renta Fija que tiene reconocido oficialmente su carácter de mercado secundario oficial de valores.

Movimientos.

El movimiento de los Bonos de Titulización se muestra en los siguientes cuadros:

Emisión / Issue : Bonos Serie B / Series B Bonds
 Código / Code ISIN : ES0339721021
 Número / Number : 267 Bonos / Bonds

Fecha de Pago Payment Date	% Tipo Interés % Interest Rate	Cupón Coupon		Intereses Serie Series Interest			Principal Amortizado Principal Repaid			Saldo Principal Pendiente Outstanding Principal Balance			
		Bruto Gross	Neto Net	Pagados Paid	Impagados / Not Paid			Bono Bond	Serie Series	%	Bono Bond	Serie Series	%
					Totales Totals	Recuperados Recovered	Actuales Actual						
TOTALES Totals		7.340,24	5.891,59	1.932.824,87	0,00	0,00	0,00	0,00	0,00	0,00	100.000,00	26.700.000,00	100,00%
26.02.2016	0,396%	101,200000	81,466000										
26.11.2015	0,468%	119,600000	96,278000	31.933,20	0,00	0,00	0,00	0,00	0,00	0,00%	100.000,00	26.700.000,00	100,00%
26.08.2015	0,488%	124,711111	100,392444	33.297,87	0,00	0,00	0,00	0,00	0,00	0,00%	100.000,00	26.700.000,00	100,00%
26.05.2015	0,544%	134,488889	107,591111	35.908,53	0,00	0,00	0,00	0,00	0,00	0,00%	100.000,00	26.700.000,00	100,00%
26.02.2015	0,581%	148,477778	118,782222	39.643,57	0,00	0,00	0,00	0,00	0,00	0,00%	100.000,00	26.700.000,00	100,00%
26.11.2014	0,683%	174,544444	137,890111	46.603,37	0,00	0,00	0,00	0,00	0,00	0,00%	100.000,00	26.700.000,00	100,00%
26.08.2014	0,818%	209,044444	165,145111	55.814,87	0,00	0,00	0,00	0,00	0,00	0,00%	100.000,00	26.700.000,00	100,00%
26.05.2014	0,788%	194,811111	153,900778	52.014,57	0,00	0,00	0,00	0,00	0,00	0,00%	100.000,00	26.700.000,00	100,00%
26.02.2014	0,723%	184,766667	145,965667	49.332,70	0,00	0,00	0,00	0,00	0,00	0,00%	100.000,00	26.700.000,00	100,00%
26.11.2013	0,724%	185,022222	146,167555	49.400,93	0,00	0,00	0,00	0,00	0,00	0,00%	100.000,00	26.700.000,00	100,00%
26.08.2013	0,699%	176,691667	139,586417	47.176,68	0,00	0,00	0,00	0,00	0,00	0,00%	100.000,00	26.700.000,00	100,00%
27.05.2013	0,718%	179,500000	141,805000	47.926,50	0,00	0,00	0,00	0,00	0,00	0,00%	100.000,00	26.700.000,00	100,00%
26.02.2013	0,690%	176,333333	139,303333	47.081,00	0,00	0,00	0,00	0,00	0,00	0,00%	100.000,00	26.700.000,00	100,00%
26.11.2012	0,803%	202,980556	160,354639	54.195,81	0,00	0,00	0,00	0,00	0,00	0,00%	100.000,00	26.700.000,00	100,00%
27.08.2012	1,177%	297,519444	235,040361	79.437,69	0,00	0,00	0,00	0,00	0,00	0,00%	100.000,00	26.700.000,00	100,00%
28.05.2012	1,514%	382,705556	302,337389	102.182,38	0,00	0,00	0,00	0,00	0,00	0,00%	100.000,00	26.700.000,00	100,00%
27.02.2012	1,974%	498,983333	394,196833	133.228,55	0,00	0,00	0,00	0,00	0,00	0,00%	100.000,00	26.700.000,00	100,00%
28.11.2011	2,039%	532,405556	431,248500	142.152,28	0,00	0,00	0,00	0,00	0,00	0,00%	100.000,00	26.700.000,00	100,00%
26.08.2011	1,934%	494,244444	400,338000	131.963,27	0,00	0,00	0,00	0,00	0,00	0,00%	100.000,00	26.700.000,00	100,00%
26.05.2011	1,588%	383,766667	310,851000	102.465,70	0,00	0,00	0,00	0,00	0,00	0,00%	100.000,00	26.700.000,00	100,00%
28.02.2011	1,530%	399,500000	323,595000	106.666,50	0,00	0,00	0,00	0,00	0,00	0,00%	100.000,00	26.700.000,00	100,00%
26.11.2010	1,389%	354,966667	287,523000	94.776,10	0,00	0,00	0,00	0,00	0,00	0,00%	100.000,00	26.700.000,00	100,00%
26.08.2010	1,197%	305,900000	247,779000	81.675,30	0,00	0,00	0,00	0,00	0,00	0,00%	100.000,00	26.700.000,00	100,00%
26.05.2010	1,159%	286,530556	232,089750	76.503,66	0,00	0,00	0,00	0,00	0,00	0,00%	100.000,00	26.700.000,00	100,00%
26.02.2010	1,216%	310,755556	251,712000	82.971,73	0,00	0,00	0,00	0,00	0,00	0,00%	100.000,00	26.700.000,00	100,00%
26.11.2009	1,343%	343,211111	281,433111	91.637,37	0,00	0,00	0,00	0,00	0,00	0,00%	100.000,00	26.700.000,00	100,00%
26.08.2009	1,770%	437,583333	358,818333	116.834,75	0,00	0,00	0,00	0,00	0,00	0,00%	100.000,00	26.700.000,00	100,00%
29.05.2009											100.000,00	26.700.000,00	100,00%

Emisión / Issue : Bonos Serie C / Series C Bonds
 Código / Code ISIN : ES0339721039
 Número / Number : 150 Bonos / Bonds

Fecha de Pago Payment Date	% Tipo Interés % Interest Rate	Cupón Coupon		Intereses Serie Series Interest			Principal Amortizado Principal Repaid			Saldo Principal Pendiente Outstanding Principal Balance			
		Bruto Gross	Neto Net	Pagados Paid	Impagados / Not Paid			Bono Bond	Serie Series	%	Bono Bond	Serie Series	%
					Totales Totals	Recuperados Recovered	Actuales Actual						
TOTALES Totals		9.393,58	7.535,41	1.382.356,67	0,00	0,00	0,00	0,00	0,00	0,00	100.000,00	15.000.000,00	100,00%
26.02.2016	0,696%	177,866667	143,182667										
26.11.2015	0,788%	196,266667	157,994667	29.440,00	0,00	0,00	0,00	0,00	0,00	0,00%	100.000,00	15.000.000,00	100,00%
26.08.2015	0,788%	201,377778	162,109111	30.206,67	0,00	0,00	0,00	0,00	0,00	0,00%	100.000,00	15.000.000,00	100,00%
26.05.2015	0,844%	208,655556	166,924444	31.298,33	0,00	0,00	0,00	0,00	0,00	0,00%	100.000,00	15.000.000,00	100,00%
26.02.2015	0,881%	225,144444	180,115555	33.771,67	0,00	0,00	0,00	0,00	0,00	0,00%	100.000,00	15.000.000,00	100,00%
26.11.2014	0,983%	251,211111	198,456778	37.681,67	0,00	0,00	0,00	0,00	0,00	0,00%	100.000,00	15.000.000,00	100,00%
26.08.2014	1,118%	285,711111	225,711778	42.856,67	0,00	0,00	0,00	0,00	0,00	0,00%	100.000,00	15.000.000,00	100,00%
26.05.2014	1,088%	268,977778	212,492445	40.346,67	0,00	0,00	0,00	0,00	0,00	0,00%	100.000,00	15.000.000,00	100,00%
26.02.2014	1,023%	261,433333	206,532333	39.215,00	0,00	0,00	0,00	0,00	0,00	0,00%	100.000,00	15.000.000,00	100,00%
26.11.2013	1,024%	261,688889	206,734222	39.253,33	0,00	0,00	0,00	0,00	0,00	0,00%	100.000,00	15.000.000,00	100,00%
26.08.2013	0,999%	252,525000	199,494750	37.878,75	0,00	0,00	0,00	0,00	0,00	0,00%	100.000,00	15.000.000,00	100,00%
27.05.2013	1,018%	254,500000	201,055000	38.175,00	0,00	0,00	0,00	0,00	0,00	0,00%	100.000,00	15.000.000,00	100,00%
26.02.2013	0,990%	253,000000	199,870000	37.950,00	0,00	0,00	0,00	0,00	0,00	0,00%	100.000,00	15.000.000,00	100,00%
26.11.2012	1,103%	278,813889	220,262972	41.822,08	0,00	0,00	0,00	0,00	0,00	0,00%	100.000,00	15.000.000,00	100,00%
27.08.2012	1,477%	373,352778	294,948695	56.002,92	0,00	0,00	0,00	0,00	0,00	0,00%	100.000,00	15.000.000,00	100,00%
28.05.2012	1,814%	458,538889	362,245722	68.780,83	0,00	0,00	0,00	0,00	0,00	0,00%	100.000,00	15.000.000,00	100,00%
27.02.2012	2,274%	574,816667	454,105167	86.222,50	0,00	0,00	0,00	0,00	0,00	0,00%	100.000,00	15.000.000,00	100,00%
28.11.2011	2,339%	610,738889	494,698500	91.610,83	0,00	0,00	0,00	0,00	0,00	0,00%	100.000,00	15.000.000,00	100,00%
26.08.2011	2,234%	570,911111	462,438000	85.636,67	0,00	0,00	0,00	0,00	0,00	0,00%	100.000,00	15.000.000,00	100,00%
26.05.2011	1,888%	456,266667	369,576000	68.440,00	0,00	0,00	0,00	0,00	0,00	0,00%	100.000,00	15.000.000,00	100,00%
28.02.2011	1,830%	477,833333	387,045000	71.675,00	0,00	0,00	0,00	0,00	0,00	0,00%	100.000,00	15.000.000,00	100,00%
26.11.2010	1,689%	431,633333	349,623000	64.745,00	0,00	0,00	0,00	0,00	0,00	0,00%	100.000,00	15.000.000,00	100,00%
26.08.2010	1,497%	382,566667	309,879000	57.385,00	0,00	0,00	0,00	0,00	0,00	0,00%	100.000,00	15.000.000,00	100,00%
26.05.2010	1,459%	360,697222	292,164750	54.104,58	0,00	0,00	0,00	0,00	0,00	0,00%	100.000,00	15.000.000,00	100,00%
26.02.2010	1,516%	387,422222	313,812000	58.113,33	0,00	0,00	0,00	0,00	0,00	0,00%	100.000,00	15.000.000,00	100,00%
26.11.2009	1,643%	419,877778	344,299778	62.981,67	0,00	0,00	0,00	0,00	0,00	0,00%	100.000,00	15.000.000,00	100,00%
26.08.2009	2,070%	511,750000	419,635000	76.762,50	0,00	0,00	0,00	0,00	0,00	0,00%	100.000,00	15.000.000,00	100,00%
29.05.2009											100.000,00	15.000.000,00	100,00%

3. Variaciones o acciones realizadas por las diferentes agencias de calificación crediticia respecto de los bonos emitidos por el Fondo, respecto del cedente, de los administradores, agentes de pagos o contrapartidas de las permutas financieras existentes o cualquier otra de contratos suscritos por la sociedad gestora en nombre del Fondo.

3.1 Bonos de Titulización

Las variaciones habidas durante el ejercicio en las calificaciones asignadas por las Agencias de Calificación a los Bonos emitidos por el Fondo han sido las siguientes:

Fecha	Serie de Bonos	Calificación de Moody's		Calificación de S&P	
		Inicial	Actual	Inicial	Actual
Ene 2015	Serie A1	A1 (sf)	Aa2 (sf)		
	Serie A2	A1 (sf)	Aa2 (sf)		
	Serie B	A2 (sf)	A1 (sf)		
	Serie C	Baa2 (sf)	A3 (sf)		
Abril 2015	Serie C			BBB sf	BBB+ sf
Jul 2015	Serie B	A1 (sf)	Aa2 (sf)		
	Serie C	A3 (sf)	A2 (sf)		

3.2 Entidades Intervinientes

Durante el ejercicio no se han producido variaciones en las calificaciones asignadas por las Agencias de Calificación a las entidades intervinientes contraparte del Fondo y que pudieran afectar en virtud de los contratos suscritos con las mismas.

B) FACTORES QUE HAN INFLUIDO EN LOS FLUJOS DE TESORERÍA GENERADOS Y APLICADOS EN EL EJERCICIO.

Los flujos de tesorería generados y aplicados en el ejercicio dependen de diversos factores que afectan especialmente a la rentabilidad (tipo de interés) y a la amortización experimentada por los Bonos. Estos factores están relacionados principalmente con el comportamiento de los derechos de crédito agrupados en el Fondo, de las operaciones contratadas para mitigar y distribuir los riesgos inherentes a éstos y para cubrir los desfases temporales entre los flujos de tesorería percibidos y aplicados y el riesgo de interés entre los derechos de crédito y los Bonos. Los datos más significativos respecto del comportamiento de los citados factores durante el ejercicio son:

1. Derechos de crédito

		Ejercicio actual
• Tipo de interés nominal medio ponderado	(1)	1,06%
• Tasa anual de amortización anticipada	(2)	3,67%
• Tasa de morosidad de 3 meses *	(2)	4,31%
• Tasa de morosidad de 18 meses *	(2)	3,25%

(1) Durante el ejercicio.

(2) Al cierre del ejercicio.

* Saldo vivo de principal de activos titulizados en mora (más de 3 meses o igual o superior a 18 meses) sobre el saldo vivo de principal del total de activos titulizados

2. Bonos de Titulización

		Ejercicio actual
• Tipo de interés nominal medio ponderado	(1)	0,37%

(1) Durante el ejercicio.

(2) Al cierre del ejercicio

3. Operaciones financieras

		Ejercicio actual
Cuenta de Tesorería		
• Tipo de interés nominal medio ponderado	(1)	0,02%
Préstamo Subordinado		
• Tipo de interés nominal medio ponderado	(1)	1,52%
Préstamo Gastos Iniciales		
• Tipo de interés nominal medio ponderado	(1)	2,03%
Fondo de Reserva		
• Saldo Requerido	(2)	29.100.000,00
• Saldo Dotado	(2)	29.100.000,00

(1) Durante el ejercicio.

(2) Al cierre del ejercicio.

C) MECANISMOS DE COBERTURA DE RIESGOS.

La actividad del Fondo está expuesta a diferentes tipos de riesgo financieros, como son el riesgo de crédito y el riesgo de tipos de interés.

- Riesgo de crédito:

Las principales exposiciones al riesgo de crédito son la morosidad y falencia de los derechos de crédito titulizados y el de contrapartida respecto de determinadas operaciones y servicios financieros contratados por el Fondo.

Para minimizar el riesgo de morosidad y falencia de los activos titulizados el Fondo cuenta con un Fondo de Reserva, depositado en la Cuenta de Tesorería.

Asimismo, la subordinación y postergación en el pago de intereses y de reembolso de principal entre los Bonos de las diferentes Series que se deriva del lugar que ocupan en la aplicación de los Fondos Disponibles así como de las reglas de Distribución de los Fondos Disponibles para Amortización del Orden de Prelación de Pagos, o en la aplicación de los Fondos Disponibles de Liquidación del Orden de Prelación de Pagos de Liquidación constituyen un mecanismo diferenciado de protección entre las Series.

Para mitigar el riesgo de contrapartida motivado por un posible descenso en las calificaciones crediticias otorgadas por las Agencias de Calificación a las entidades de contrapartida de las diferentes operaciones y servicios financieros, se establecen, dependiendo de los términos contractuales, determinadas actuaciones como son:

- Aval a la contraparte por una tercera entidad con unas calificaciones crediticias mínima requerida, según las escalas de calificación de las Agencias de Calificación, que garantice el cumplimiento de las obligaciones contractuales de la contraparte, durante el tiempo que se mantenga la situación de pérdida de la calificación.
- Sustitución de la contraparte por una tercera entidad con unas calificaciones crediticias mínimas requeridas, según las escalas de calificación de las Agencias de Calificación.

- c) En su caso, notificación a los Deudores que los pagos derivados de los Préstamos Hipotecarios se efectúen en la Cuenta de Tesorería abierta a nombre del Fondo o para que se constituya un depósito o cualquier otra garantía a favor del Fondo en o por parte de una entidad con una calificación crediticia mínima requerida de su deuda a corto plazo, según las escalas de calificación de las Agencias de Calificación.

- Riesgo de tipo de interés:

La exposición surge como consecuencia de la variación de los tipos de interés los derechos de crédito adquiridos por el Fondo, cuya determinación se realiza, generalmente con una periodicidad diferente a la de los pasivos emitidos por el Fondo además de hallarse aquellos referenciados a índices diferentes de estos.

Mediante el Fondo de Reserva se mitiga el riesgo de tipo de interés (riesgo de base) que tiene lugar en el Fondo por el hecho de encontrarse los Préstamos Hipotecarios sometidos a intereses variables con índice de referencia Euribor a 12 meses y diferentes periodos de revisión y de liquidación a los intereses variables establecidos para los Bonos referenciados al Euribor a 3 meses y con periodos de devengo y liquidación trimestrales.

De la misma manera a través de Apertura de Cuenta a Tipo de Interés Garantizado (Cuenta de Tesorería) se mitiga parcialmente la merma de rentabilidad de la liquidez del Fondo por el desfase temporal entre los ingresos percibidos diariamente de los Préstamos Hipotecarios hasta que se produce el pago de los intereses y reembolso de principal de los Bonos en la Fecha de Pago inmediatamente posterior.

D) PERSPECTIVAS DE FUTURO.

A la fecha de formulación de estas cuentas anuales, y desde el 31 de diciembre de 2015, no ha ocurrido ningún hecho que afecte o modifique significativamente la información contenida en memoria.

El Fondo se extingue en todo caso al amortizarse íntegramente los Certificados de Transmisión de Hipotecas que agrupa. Asimismo de acuerdo con determinados aspectos de liquidación anticipada contenidos en la Ley 19/1992 de 7 de julio y recogidos en la escritura de constitución, el Fondo puede liquidarse anticipadamente cuando el importe del Saldo Vivo de los Préstamos Hipotecarios pendientes de amortización sea inferior al 10 por 100 del Saldo Vivo inicial, siempre y cuando puedan ser atendidas y canceladas en su totalidad todas y cada una de las obligaciones de pago derivadas de los Bonos emitidos de cada Serie. En todo caso, la extinción del Fondo se producirá en la fecha de vencimiento final (26 de agosto de 2052 o, si éste no fuera un Día Hábil, el siguiente Día Hábil).

A la fecha de formulación de estas cuentas anuales, no se prevé que durante el ejercicio 2016 el Fondo se pueda encontrar en alguno de los supuestos de liquidación anticipada del Fondo. No obstante:

(i) La Emisión de Bonos se realiza con la intención de ser suscrita en su integridad por la Entidad Cedente con el objeto de disponer de activos líquidos que puedan ser utilizados como garantía en operaciones con el Eurosistema o ser enajenados en el mercado.

(ii) La Sociedad Gestora, previa comunicación a la CNMV, estará facultada para proceder a la liquidación anticipada del Fondo cuando habiendo transcurrido al menos un (1) año desde la constitución del Fondo, la Sociedad Gestora cuente con el consentimiento y la aceptación expresa de la totalidad de los tenedores de los Bonos de todas y cada una de las Series y de todas las contrapartes de los contratos en vigor con el Fondo, tanto en relación al pago de cantidades que dicha Liquidación Anticipada implique como en relación al procedimiento en que vaya a llevarla a cabo.

(iii) Los requisitos actuales del Banco Central Europeo para que los bonos de titulización puedan utilizarse en las operaciones de crédito del Eurosistema pudieran dar lugar al ejercicio de la facultad a que se ha hecho referencia en el apartado (ii) precedente.

Vida media y amortización final de los Bonos de cada una de las Series estimadas al 31.12.2015 según diferentes hipótesis de tasas de amortización anticipada de los Certificados de Transmisión de Hipoteca

El siguiente cuadro muestra la vida media y fecha de amortización final de cada serie de los Bonos emitidos, obtenidas de la proyección de flujos futuros de efectivo bajo las hipótesis del ejercicio o no de amortización anticipada opcional cuando el Saldo Vivo de los derechos de crédito sea inferior al 10% del Saldo Vivo inicial, los fallidos de la cartera de préstamos titulizados no recuperados sea del 0% y mantenimiento constante de las diferentes tasas de amortización anticipada.

VIDA MEDIA Y AMORTIZACIÓN FINAL (EN AÑOS) ESTIMADAS SEGÚN DIFERENTES HIPÓTESIS DE % TASA DE AMORTIZACIÓN ANTECIPADA											
			TASA AMORTIZACIÓN ANTECIPADA								
% MENSUAL CONSTANTE			0,08%	0,17%	0,25%	0,34%	0,42%	0,51%	0,60%	0,69%	
% ANUAL EQUIVALENTE			1,00%	2,00%	3,00%	4,00%	5,00%	6,00%	7,00%	8,00%	
BONOS SERIE A1											
Sin amort. opcional ⁽¹⁾	Vida media	años	-	-	-	-	-	-	-	-	-
	Amortización Final	fecha	-	-	-	-	-	-	-	-	-
Con amort. opcional ⁽¹⁾	Vida media	años	-	-	-	-	-	-	-	-	-
	Amortización Final	fecha	-	-	-	-	-	-	-	-	-
BONOS SERIE A2											
Sin amort. opcional ⁽¹⁾	Vida media	años	9,04	8,05	7,22	6,53	5,94	5,44	5,01	4,64	
	Amortización Final	fecha	08/12/2024	12/12/2023	13/02/2023	04/06/2022	01/11/2021	02/05/2021	26/11/2020	13/07/2020	
Con amort. opcional ⁽¹⁾	Vida media	años	19,76	18,27	16,76	15,51	14,26	13,26	12,26	11,50	
	Amortización Final	fecha	26/08/2035	26/02/2034	26/08/2032	26/05/2031	26/02/2030	26/02/2029	26/02/2028	26/05/2027	
BONOS SERIE B											
Sin amort. opcional ⁽¹⁾	Vida media	años	22,78	21,32	19,90	18,57	17,33	16,17	15,11	14,15	
	Amortización Final	fecha	01/09/2038	15/03/2037	16/10/2035	18/06/2034	20/03/2033	23/01/2032	02/01/2031	14/01/2030	
Con amort. opcional ⁽¹⁾	Vida media	años	26,27	25,02	23,76	22,27	21,02	19,76	18,76	17,76	
	Amortización Final	fecha	26/02/2042	26/11/2040	26/08/2039	26/02/2038	26/11/2036	26/08/2035	26/08/2034	26/08/2033	
BONOS SERIE C											
Sin amort. opcional ⁽¹⁾	Vida media	años	29,30	28,39	27,40	26,35	25,28	24,21	23,14	22,10	
	Amortización Final	fecha	06/03/2045	09/04/2044	15/04/2043	27/03/2042	01/03/2041	03/02/2040	10/01/2039	26/12/2037	
Con amort. opcional ⁽¹⁾	Vida media	años	32,77	32,77	32,77	32,77	32,77	32,77	32,77	32,77	
	Amortización Final	fecha	26/08/2048	26/08/2048	26/08/2048	26/08/2048	26/08/2048	26/08/2048	26/08/2048	26/08/2048	

Hipótesis de cálculo:

- Ejercicio de amortización anticipada opcional (1) cuando el Saldo Vivo de los Préstamos Titulizados sea inferior al 10% del Saldo Vivo inicial.
- Fallidos de la cartera de Préstamos titulizados no recuperados: 0%
- Mantenimiento constante de la tasa de amortización anticipada de los Préstamos titulizados.

E) INFORMACIÓN SOBRE LOS APLAZAMIENTOS DE PAGO A PROVEEDORES EN OPERACIONES COMERCIALES

Al 31 de diciembre de 2015, el Fondo no tenía ningún importe significativo pendiente de pago a proveedores en operaciones comerciales que a dicha fecha acumulara un aplazamiento superior al plazo legal de pago. Asimismo, los pagos significativos realizados en el ejercicio 2015 a dichos proveedores se han realizado dentro de los límites legales de aplazamiento.

Anexos a las Cuentas Anuales e Informe de Gestión del ejercicio 2015; Estados Financieros Públicos conforme a la Circular 2/2009 de 25 de marzo de la Comisión Nacional de Valores. El informe de gestión incluye la información contenida en el modelo de estado financiero público S.05.5 referente a otra información de los activos y pasivos.

Estado S.05.1 Cuadro A

Estado S.05.1 Cuadro B

Estado S.05.1 Cuadro C

Estado S.05.1 Cuadro D

Estado S.05.1 Cuadro E

Estado S.05.2 Cuadro A

Estado S.05.2 Cuadro B

Estado S.05.2 Cuadro C

Estado S.05.2 Cuadro D

Estado S.05.3

Estado S.05.4

Estado S.05.5 Cuadro A

Estado S.05.5 Cuadro B

Estado S.05.5 Cuadro C

Estado S.05.5 Cuadro D

Estado S.05.5 Cuadro E

Estado S.05.5 Cuadro F

Estado S.05.5 Cuadro G

Estado S.06 Notas Explicativas

ESTADOS FINANCIEROS PÚBLICOS DE FONDOS DE TITULIZACIÓN DE ACTIVOS



S.05.1

Denominación del Fondo: **VAL BANCAJA 1, F.T.A.**
 Denominación del compartimento:
 Denominación de la gestora: **EUROPEA DE TITULIZACION, S.A., S.G.F.T.**
 Estados agregados: **No**
 Periodo: **2º Semestre**
 Ejercicio: **2015**
 Entidades cedentes de los activos titulizados: **BANKIA**

INFORMACIÓN RELATIVA A LOS ACTIVOS CEDIDOS AL FONDO DE TITULIZACIÓN

(Las cifras relativas a importes se consignarán en miles de euros)

Tipología de activos titulizados	Situación actual 31/12/2015				Situación cierre anual anterior 31/12/2014				Situación inicial 27/05/2009			
	Nº de activos vivos	Principal pendiente (1)			Nº de activos vivos	Principal pendiente (1)			Nº de activos vivos	Principal pendiente (1)		
Participaciones hipotecarias	0001		0030		0060		0090		0120		0150	
Certificados de transmisión hipotecaria	0002	1.639	0031	199.024	0061	1.688	0091	214.345	0121	1.935	0151	300.014
Préstamos hipotecarios	0003		0032		0062		0092		0122		0152	
Cédulas hipotecarias	0004		0033		0063		0093		0123		0153	
Préstamos a promotores	0005		0034		0064		0094		0124		0154	
Préstamos a PYMES	0007		0036		0066		0096		0126		0156	
Préstamos a empresas	0008		0037		0067		0097		0127		0157	
Préstamos Corporativos	0009		0038		0068		0098		0128		0158	
Cédulas territoriales	0010		0039		0069		0099		0129		0159	
Bonos de tesorería	0011		0040		0070		0100		0130		0160	
Deuda subordinada	0012		0041		0071		0101		0131		0161	
Créditos AAPP	0013		0042		0072		0102		0132		0162	
Préstamos consumo	0014		0043		0073		0103		0133		0163	
Préstamos automoción	0015		0044		0074		0104		0134		0164	
Arrendamiento financiero	0016		0045		0075		0105		0135		0165	
Cuentas a cobrar	0017		0046		0076		0106		0136		0166	
Derechos de crédito futuros	0018		0047		0077		0107		0137		0167	
Bonos de titulización	0019		0048		0078		0108		0138		0168	
Otros	0020		0049		0079		0109		0139		0169	
Total	0021	1.639	0050	199.024	0080	1.688	0110	214.345	0140	1.935	0170	300.014

(1) Entendido como principal pendiente el importe de principal pendiente de reembolso

ESTADOS FINANCIEROS PÚBLICOS DE FONDOS DE TITULIZACIÓN DE ACTIVOS



S.05.1

Denominación del Fondo: **VAL BANCAJA 1, F.T.A.**
 Denominación del compartimento:
 Denominación de la gestora: **EUROPEA DE TITULIZACION, S.A., S.G.F.T.**
 Estados agregados: **No**
 Periodo: **2º Semestre**
 Ejercicio: **2015**
 Entidades cedentes de los activos titulizados: BANKIA

INFORMACIÓN RELATIVA A LOS ACTIVOS CEDIDOS AL FONDO DE TITULIZACIÓN

(Las cifras relativas a importes se consignarán en miles de euros)

CUADRO B

Movimiento de la cartera de activos titulizados/Tasa de amortización anticipada	Situación actual 31/12/2015		Situación cierre anual anterior 31/12/2014	
Importe de Principal Fallido desde el cierre anual anterior	0196		0206	-117
Derechos de crédito dados de baja por dación/adjudicación de bienes desde el cierre anual anterior	0197		0207	
Amortización ordinaria desde el cierre anual anterior	0200	-7.696	0210	-7.989
Amortización anticipada desde el cierre anual anterior	0201	-7.625	0211	-8.997
Total importe amortizado acumulado, incluyendo adjudicaciones y otros pagos en especie, desde el origen del Fondo	0202	-100.990	0212	-85.669
Importe de principal pendiente de amortización de los nuevos activos incorporados en el periodo (1)	0203	0	0213	0
Principal pendiente cierre del periodo (2)	0204	199.024	0214	214.345
Tasa amortización anticipada efectiva del periodo (%)	0205	3,69	0215	4,03

(1) En fondos abiertos, importe de principal pendiente de reembolso en la fecha de presentación de la información de los nuevos activos incorporados en el periodo

(2) Importe del principal pendiente de reembolso de la totalidad de los activos (incluidas las nuevas incorporaciones del periodo) a fecha del informe

ESTADOS FINANCIEROS PÚBLICOS DE FONDOS DE TITULIZACIÓN DE ACTIVOS



S.05.1

Denominación del Fondo: **VAL BANCAJA 1, F.T.A.**
 Denominación del compartimento:
 Denominación de la gestora: **EUROPEA DE TITULIZACION, S.A., S.G.F.T.**
 Estados agregados: **No**
 Periodo: **2º Semestre**
 Ejercicio: **2015**
 Entidades cedentes de los activos titulizados: **BANKIA**

INFORMACIÓN RELATIVA A LOS ACTIVOS CEDIDOS AL FONDO DE TITULIZACIÓN

(Las cifras relativas a importes se consignarán en miles de euros)

CUADRO C

Total Impagados (1)	Nº de activos	Importe impagado						Principal pendiente no vencido		Deuda Total		
		Principal pendiente vencido		Intereses ordinarios (2)		Total						
Hasta 1 mes	0700	13	0710	7	0720	1	0730	8	0740	1.584	0750	1.594
De 1 a 3 meses	0701	21	0711	71	0721	5	0731	76	0741	2.957	0751	3.036
De 3 a 6 meses	0703	8	0713	172	0723	4	0733	176	0743	644	0753	821
De 6 a 9 meses	0704	5	0714	165	0724	3	0734	168	0744	282	0754	450
De 9 a 12 meses	0705	7	0715	196	0725	7	0735	203	0745	369	0755	573
De 12 meses a 2 años	0706	27	0716	1.382	0726	55	0736	1.437	0746	1.355	0756	2.795
Más de 2 años	0708	28	0718	706	0728	214	0738	920	0748	3.300	0758	4.222
Total	0709	109	0719	2.699	0729	289	0739	2.988	0749	10.491	0759	13.491

(1) La distribución de los activos vencidos impagados entre los distintos tramos señalados se realizará en función de la antigüedad de la primera cuota vencida y no cobrada. Los intervalos se entenderán excluido el de inicio e incluido el final (p.e. De 1 a 3 meses, esto es: superior a 1 mes y menor o igual a 3 meses)

(2) Importe de intereses cuyo devengo, en su caso, se ha interrumpido conforme lo establecido en el apartado 12 de la norma 13ª de la Circular(p.e. De 1 a 3 meses, esto es: superior a 1 mes y menor o igual a 3 meses)

Impagados con garantía real (2)	Nº de activos	Importe impagado						Deuda Total	Valor garantía (3)	Valor Garantía con Tasación > 2 años (4)	% Deuda/v. Tasación					
		Principal pendiente vencido		Intereses ordinarios		Total	Principal pendiente no vencido									
Hasta 1 mes	0772	13	0782	7	0792	1	0802	8	0812	1.584	0822	1.594	0832	2.862	0842	55,70
De 1 a 3 meses	0773	21	0783	71	0793	5	0803	76	0813	2.957	0823	3.036	0833	5.205	0843	58,33
De 3 a 6 meses	0774	8	0784	172	0794	4	0804	176	0814	644	0824	821	0834	1.709	0844	48,04
De 6 a 9 meses	0775	5	0785	165	0795	3	0805	168	0815	282	0825	450	0835	1.228	0845	36,64
De 9 a 12 meses	0776	7	0786	196	0796	7	0806	203	0816	369	0826	573	0836	1.387	0846	41,31
De 12 meses a 2 años	0777	27	0787	1.382	0797	55	0807	1.437	0817	1.355	0827	2.795	0837	7.623	0847	36,67
Más de 2 años	0778	28	0788	706	0798	214	0808	920	0818	3.300	0828	4.222	0838	6.997	0848	60,34
Total	0779	109	0789	2.699	0799	289	0809	2.988	0819	10.491	0829	13.491	0839	27.011	0849	49,95

(2) La distribución de los activos vencidos impagados entre los distintos tramos señalados se realizará en función de la antigüedad de la primera cuota vencida y no cobrada. Los intervalos se entenderán excluido el de inicio e incluido el final (p.e. De 1 a 2 meses, estos es: superior a 1 mes y menor o igual a 2 meses)

(3) Cumplimentar con la última valoración disponible de tasación del inmueble o valor razonable de la garantía real (acciones o deuda pignoral, etc.) si el valor de las mismas se ha considerado en el momento inicial del Fondo

(4) Se incluirá el valor de las garantías que tengan una tasación superior a dos años

ESTADOS FINANCIEROS PÚBLICOS DE FONDOS DE TITULIZACIÓN DE ACTIVOS



S.05.1

Denominación del Fondo: **VAL BANCAJA 1, F.T.A.**
 Denominación del compartimento:
 Denominación de la gestora: **EUROPEA DE TITULIZACION, S.A., S.G.F.T.**
 Estados agregados: **No**
 Período: **2º Semestre**
 Ejercicio: **2015**
 Entidades cedentes de los activos titulizados: **BANKIA**

INFORMACIÓN RELATIVA A LOS ACTIVOS CEDIDOS AL FONDO DE TITULIZACIÓN

CUADRO D	Situación actual 31/12/2015						Situación cierre anual anterior 31/12/2014						Escenario inicial					
	Tasa de activos dudosos (A)		Tasa de fallido (contable) (B)		Tasa de recuperación fallidos (D)		Tasa de activos dudosos (A)		Tasa de fallido (contable) (B)		Tasa de recuperación fallidos (D)		Tasa de activos dudosos (A)		Tasa de fallido (contable) (B)		Tasa de recuperación fallidos (D)	
Participaciones hipotecarias	0850		0868		0886		0904		0922		0940		0958		0976		0994	
Certificados de transmisión de hipoteca	0851	3,82	0869	0,66	0887		0905	4,11	0923	0,61	0941		0959	4,31	0977	1,00	0995	80,00
Préstamos hipotecarios	0852		0870		0888		0906		0924		0942		0960		0978		0996	
Cédulas Hipotecarias	0853		0871		0889		0907		0925		0943		0961		0979		0997	
Préstamos a promotores	0854		0872		0890		0908		0926		0944		0962		0980		0998	
Préstamos a PYMES	0855		0873		0891		0909		0927		0945		0963		0981		0999	
Préstamos a empresas	0856		0874		0892		0910		0928		0946		0964		0982		1000	
Préstamos Corporativos	0857		0875		0893		0911		0929		0947		0965		0983		1001	
Cédulas Territoriales	1066		1084		1102		1120		1138		1156		1174		1192		1210	
Bonos de Tesorería	0858		0876		0894		0912		0930		0948		0966		0984		1002	
Deuda subordinada	0859		0877		0895		0913		0931		0949		0967		0985		1003	
Créditos AAPP	0860		0878		0896		0914		0932		0950		0968		0986		1004	
Préstamos Consumo	0861		0879		0897		0915		0933		0951		0969		0987		1005	
Préstamos automoción	0862		0880		0898		0916		0934		0952		0970		0988		1006	
Cuotas arrendamiento financiero	0863		0881		0899		0917		0935		0953		0971		0989		1007	
Cuentas a cobrar	0864		0882		0900		0918		0936		0954		0972		0990		1008	
Derechos de crédito futuros	0865		0883		0901		0919		0937		0955		0973		0991		1009	
Bonos de titulización	0866		0884		0902		0920		0938		0956		0974		0992		1010	
Otros	0867		0885		0903		0921		0939		0957		0975		0993		1011	

(1) Estos ratios se referirán exclusivamente a la cartera de activos cedidos al Fondo (presentados en el balance en la partida de "derechos de crédito") y se expresarán en términos porcentuales

(A) Determinada por el cociente entre el principal de los activos clasificados como dudosos a la fecha de presentación de la información, y el principal pendiente (sin incluir intereses, e incluyendo principales impagados) del total activos dados de alta en el balance a la fecha de presentación de la información. La clasificación como dudosos se realizará con arreglo a lo previsto en las Normas 13ª y 23ª

(B) Determinada por el cociente entre el principal de los activos clasificados como fallidos a la fecha de presentación de la información, y el principal pendiente del total de los activos dados de alta en el balance a la fecha de presentación de la información más el principal de los activos clasificados como fallidos. Se considerará la definición de fallidos recogida en la Circular (no necesariamente coincidentes con la definición de la escritura o folleto, recogidas en el estado 5.4)

(D) Determinada por el cociente entre el importe total de recuperaciones de principal de activos clasificados como fallidos que se hayan producido en los últimos 12 meses desde el cierre del mismo período del año anterior y el importe de principal de activos clasificados como fallidos al cierre del mismo período del año anterior

ESTADOS FINANCIEROS PÚBLICOS DE FONDOS DE TITULIZACIÓN DE ACTIVOS



S.05.1

Denominación del Fondo: **VAL BANCAJA 1, F.T.A.**
 Denominación del compartimento:
 Denominación de la gestora: **EUROPEA DE TITULIZACION, S.A., S.G.F.T.**
 Estados agregados: **No**
 Periodo: **2º Semestre**
 Ejercicio: **2015**
 Entidades cedentes de los activos titulizados: BANKIA

INFORMACIÓN RELATIVA A LOS ACTIVOS CEDIDOS AL FONDO DE TITULIZACIÓN

(Las cifras relativas a importes se consignarán en miles de euros)

CUADRO E Vida residual de los activos cedidos al Fondo (1)	Situación actual 31/12/2015				Situación cierre anual anterior 31/12/2014				Situación inicial 27/05/2009			
	Nº de activos vivos		Principal pendiente		Nº de activos vivos		Principal pendiente		Nº de activos vivos		Principal pendiente	
Inferior a 1 año	1300	2	1310	36	1320	5	1330	58	1340	0	1350	0
Entre 1 y 2 años	1301	4	1311	89	1321	2	1331	21	1341	1	1351	2
Entre 2 y 3 años	1302	7	1312	84	1322	5	1332	124	1342	3	1352	44
Entre 3 y 5 años	1303	15	1313	686	1323	14	1333	424	1343	9	1353	588
Entre 5 y 10 años	1304	67	1314	2.987	1324	66	1334	3.571	1344	38	1354	2.579
Superior a 10 años	1305	1.544	1315	195.142	1325	1.596	1335	210.147	1345	1.884	1355	296.801
Total	1306	1.639	1316	199.024	1326	1.688	1336	214.345	1346	1.935	1356	300.014
Vida residual media ponderada (años)	1307	26,29			1327	27,09			1347	31,52		

(1) Los intervalos se entenderán excluido el inicio del mismo e incluido el final (p.e. Entre 1 y 2 años: superior a 1 año y menor o igual a 2 años)

Antigüedad	Situación actual 31/12/2015		Situación cierre anual anterior 31/12/2014		Situación inicial 27/05/2009	
	Años		Años		Años	
Antigüedad media ponderada	0630	7,89	0632	6,91	0634	1,37

ESTADOS FINANCIEROS PÚBLICOS DE FONDOS DE TITULIZACIÓN DE ACTIVOS



S.05.2

Denominación del Fondo: **VAL BANCAJA 1, F.T.A.**
 Denominación del compartimento:
 Denominación de la gestora: **EUROPEA DE TITULIZACION, S.A., S.G.F.T.**
 Estados agregados: **No**
 Período: **2º Semestre**
 Ejercicio: **2015**
 Mercados de cotización de los valores emitidos: AIAF

INFORMACIÓN RELATIVA A LOS PASIVOS EMITIDOS POR EL FONDO

(Las cifras relativas a importes se consignarán en miles de euros y se referirán al total de la serie salvo que expresamente se solicite el valor unitario)

Serie (2)	Denominación serie	Situación actual 31/12/2015				Situación cierre anual anterior 31/12/2014				Escenario inicial 27/05/2009			
		Nº de pasivos emitidos	Nominal unitario	Principal pendiente	Vida media de los pasivos (1)	Nº de pasivos emitidos	Nominal unitario	Principal pendiente	Vida media de los pasivos (1)	Nº de pasivos emitidos	Nominal unitario	Principal pendiente	Vida media de los pasivos (1)
		0001	0002	0003	0004	0005	0006	0007	0008	0009	0070	0080	0090
ES0339721005	BON A1					883	11	9.896	0,59	883	100	88.300	14,75
ES0339721013	BONA2G	1.700	90	152.658	10,44	1.700	93	158.490	11,64	1.700	100	170.000	14,75
ES0339721021	BONOSB	267	100	26.700	17,27	267	100	26.700	18,45	267	100	26.700	35,78
ES0339721039	BONOSC	150	100	15.000	17,27	150	100	15.000	18,45	150	100	15.000	37,76
Total		8006	2.117	8025	194.358	8045	3.000	8065	210.086	8085	3.000	8105	300.000

(1) Importes en años. En caso de ser estimado se indicará en las notas explicativas las hipótesis de estimación

(2) La gestora deberá cumplimentar la denominación de la serie (ISIN) y su denominación. Cuando los títulos emitidos no tengan ISIN se rellenará exclusivamente la columna de denominación

ESTADOS FINANCIEROS PÚBLICOS DE FONDOS DE TITULIZACIÓN DE ACTIVOS



S.05.2

Denominación del Fondo: **VAL BANCAJA 1, F.T.A.**
 Denominación del compartimento:
 Denominación de la gestora: **EUROPEA DE TITULIZACION, S.A., S.G.F.T.**
 Estados agregados: **No**
 Período: **2º Semestre**
 Ejercicio: **2015**
 Mercados de cotización de los valores emitidos: AIAF

INFORMACIÓN RELATIVA A LOS PASIVOS EMITIDOS POR EL FONDO

(Las cifras relativas a importes se consignarán en miles de euros y se referirán al total de la serie salvo que expresamente se solicite el valor unitario)

CUADRO B													Intereses		Principal pendiente		Corrección de valor por repercusión de pérdidas	
Serie (1)	Denominación serie	Grado de subordinación (2)	Índice de referencia (3)	Margen (4)	Tipo aplicado	Base de cálculo de intereses	Días Acumulados (5)	Intereses Acumulados (6)	Intereses impagados	Principal no vencido	Principal impagado	Total pendiente	Corrección de valor por repercusión de pérdidas					
													9950	9960	9970	9980	9990	9991
ES0339721013	BONA2G	NS	Euribor 03 meses	0,30	0,19	360	36	30	0	152.658	0	152.658						
ES0339721021	BONOSB	S	Euribor 03 meses	0,50	0,39	360	36	11	0	26.700	0	26.700						
ES0339721039	BONOSC	S	Euribor 03 meses	0,80	0,69	360	36	10	0	15.000	0	15.000						
Total								9228	51	9105		9085	194.358	9095		9115	194.358	9227

(1) La gestora deberá cumplimentar la denominación de la serie (ISIN) y su denominación. Cuando los títulos emitidos no tengan ISIN se rellenará exclusivamente la columna de denominación

(2) La gestora deberá indicar si la serie es subordinada o no subordinada (S=Subordinada; NS=No subordinada)

(3) La gestora deberá cumplimentar el índice de referencia que corresponda en cada caso (EURIBOR un año, EURIBOR a tres meses...). En el caso de tipos fijos esta columna se cumplimentará con el término "fijo"

(4) En el caso de tipos fijos esta columna no se cumplimentará

(5) Días acumulados desde la última fecha de pago

(6) Intereses acumulados desde la última fecha de pago

ESTADOS FINANCIEROS PÚBLICOS DE FONDOS DE TITULIZACIÓN DE ACTIVOS



S.05.2

Denominación del Fondo: **VAL BANCAJA 1, F.T.A.**
 Denominación del compartimento:
 Denominación de la gestora: **EUROPEA DE TITULIZACION, S.A., S.G.F.T.**
 Estados agregados: **No**
 Período: **2º Semestre**
 Ejercicio: **2015**
 Mercados de cotización de los valores emitidos: AIAF

INFORMACIÓN RELATIVA A LOS PASIVOS EMITIDOS POR EL FONDO

(Las cifras relativas a importes se consignarán en miles de euros y se referirán al total de la serie salvo que expresamente se solicite el valor unitario)

CUADRO C			Situación actual 31/12/2015				Situación cierre anual anterior 31/12/2014			
			Amortización principal		Intereses		Amortización principal		Intereses	
Serie (1)	Denominación serie	Fecha final (2)	Pagos del periodo (3)	Pagos acumulados (4)	Pagos del periodo (3)	Pagos acumulados (4)	Pagos del periodo (3)	Pagos acumulados (4)	Pagos del periodo (3)	Pagos acumulados (4)
		7290	7300	7310	7320	7330	7340	7350	7360	7370
ES0339721005	BON A1	26-08-2052	9.896	88.300	16	3.433	18.978	78.404	122	3.417
ES0339721013	BONA2G	26-08-2052	5.832	17.342	514	9.902	0	11.510	887	9.388
ES0339721021	BONOSB	26-08-2052	0	0	141	1.933	0	0	204	1.792
ES0339721039	BONOSC	26-08-2052	0	0	124	1.382	0	0	160	1.258
Total			7305	15.728	7315	105.642	7325	795	7335	16.650
							7345	18.978	7355	89.914
									7365	1.373
									7375	15.855

(1) La gestora deberá cumplimentar la denominación de la serie (ISIN) y su denominación. Cuando los títulos emitidos no tengan ISIN se rellenará exclusivamente la columna de denominación

(2) Entendiendo como fecha final aquella que de acuerdo con la documentación contractual determine la extinción del Fondo, siempre que no se haya producido previamente una causa de liquidación anticipada

(3) Total de pagos realizados desde el último cierre anual

(4) Total de pagos realizados desde la fecha de constitución del Fondo

ESTADOS FINANCIEROS PÚBLICOS DE FONDOS DE TITULIZACIÓN DE ACTIVOS



S.05.2

Denominación del Fondo: **VAL BANCAJA 1, F.T.A.**
 Denominación del compartimento:
 Denominación de la gestora: **EUROPEA DE TITULIZACION, S.A., S.G.F.T.**
 Estados agregados: **No**
 Período: **2º Semestre**
 Ejercicio: **2015**
 Mercados de cotización de los valores emitidos: AIAF

INFORMACIÓN RELATIVA A LOS PASIVOS EMITIDOS POR EL FONDO

CUADRO D

Serie (1)	Denominación serie	Calificación				
		Fecha último cambio de calificación crediticia	Agencia de calificación crediticia (2)	Situación actual	Situación anual cierre anterior	Situación inicial
		3310	3330	3350	3360	3370
ES0339721013	BONA2G	17-01-2013	FCH	A+sf	A+sf	AAA
ES0339721013	BONA2G	23-01-2015	MDY	Aa2sf	A1sf	Aaa
ES0339721021	BONOSB	27-05-2009	FCH	A	A	A
ES0339721021	BONOSB	10-07-2015	MDY	Aa2sf	A2sf	Aa2
ES0339721039	BONOSC	15-04-2015	FCH	BBB+sf	BBB	BBB
ES0339721039	BONOSC	10-07-2015	MDY	A2sf	Baa2sf	Baa3

(1) La gestora deberá cumplimentar la denominación de la serie (ISIN) y su denominación. Cuando los títulos emitidos no tengan ISIN se rellenará exclusivamente la columna de denominación

(2) La gestora deberá cumplimentar la calificación crediticia otorgada por cada agencia de rating, cuya denominación también deberá ser cumplimentada, para serie - MDY para Moody's; SYP para Standard & Poors; FCH para Fitch; DBRS para Dominion Bond Rating Service -

ESTADOS FINANCIEROS PÚBLICOS DE FONDOS DE TITULIZACIÓN DE ACTIVOS



S.05.3

Denominación del Fondo: VAL BANCAJA 1, F.T.A. Denominación del compartimento: Denominación de la gestora: EUROPEA DE TITULIZACION, S.A., S.G.F.T. Estados agregados: No Periodo: 2º Semestre Ejercicio: 2015
--

INFORMACIÓN SOBRE MEJORAS CREDITICIAS <i>(Las cifras relativas a importes se consignarán en miles de euros)</i>		Situación actual 31/12/2015		Situación cierre anual anterior 31/12/2014
---	--	--	--	---

1. Importe del Fondo de Reserva	0010	29.100	1010	27.400
2. Porcentaje que representa el Fondo de Reserva, u otras mejoras equivalentes, sobre el total de activos titulizados	0020	14,62	1020	12,78
3. Exceso de spread (%) (1)	0040	0,69	1040	0,70
4. Permuta financiera de intereses (S/N)	0050	No	1050	No
5. Permuta financiera de tipos de cambio (S/N)	0070	No	1070	No
6. Otras permutas financieras (S/N)	0080	No	1080	No
7. Importe disponible de la línea/s de liquidez (2)	0090	0	1090	0
8. Subordinación de series (S/N)	0110	Si	1110	Si
9. Porcentaje del importe pendiente de las series no subordinadas sobre el importe pendiente del total de bonos (3)	0120	78,54	1120	4,71
10. Importe de los pasivos emitidos garantizados por avales	0150	0	1150	0
11. Porcentaje que representa el aval sobre el total de los pasivos emitidos	0160	0,00	1160	0,00
12. Importe máximo de riesgo cubierto por derivados de crédito u otras garantías financieras adquiridas	0170	0	1170	0
13. Otros (S/N) (4)	0180	No	1180	No

(1) Diferencial existente entre los tipos de interés medios ponderados percibidos de la cartera de activos titulizados conforme se establece en el Cuadro 5.5.E y el tipo de interés medio de los pasivos emitidos cuya finalidad ha sido la adquisición de los activos

(2) Se incluirá el importe total disponible de las distintas líneas de liquidez en caso de que haya más de una

(3) Entendiendo como no subordinadas aquellas series que en la fecha se encuentren, respecto a las demás, en una posición anterior para el cobro de capital conforme al orden de prelación de pagos

(4) La gestora deberá incluir una descripción de dichas mejoras crediticias en las notas explicativas en caso de que las consideren relevantes

Información sobre contrapartes de las mejoras crediticias		NIF		Denominación
Contraparte del Fondo de Reserva u otras mejoras equivalentes (5)	0200		1210	BANKIA, S.A.
Permutas financieras de tipos de interés	0210		1220	-
Permutas financieras de tipos de cambio	0220		1230	-
Otras permutas financieras	0230		1240	-
Contraparte de la Línea de Liquidez	0240		1250	-
Entidad Avalista	0250		1260	-
Contraparte del derivado de crédito	0260		1270	-

(5) Si el Fondo de Reserva se ha constituido a través de títulos emitidos y se desconoce el titular de esos títulos no se cumplimentará

ESTADOS FINANCIEROS PÚBLICOS DE FONDOS DE TITULIZACIÓN DE ACTIVOS



S.05.4

Denominación del Fondo: **VAL BANCAJA 1, F.T.A.**
 Denominación del compartimento:
 Denominación de la gestora: **EUROPEA DE TITULIZACION, S.A., S.G.F.T.**
 Estados agregados: **No**
 Período: **2º Semestre**
 Ejercicio: **2015**

CIRCUNSTANCIAS ESPECÍFICAS ESTABLECIDAS CONTRACTUALMENTE EN EL FONDO

(Las cifras relativas a importes se consignarán en miles de euros)

Concepto (1)	Meses impago		Días impago		Importe impagado acumulado				Ratio (2)				Ref. Folleto		
	Situación actual	Periodo anterior	Situación actual	Periodo anterior	Situación actual	Periodo anterior	Última Fecha Pago	Situación actual	Periodo anterior	Última Fecha Pago					
1. Activos Morosos por impagos con antigüedad igual o superior a	0010	3	0030		0100	2.147	0200	4.383	0300	1,12	0400	2,17	1120	1,37	
2. Activos Morosos por otras razones					0110	0	0210	0	0310	0,00	0410	0,00	1130	0,00	
Total Morosos					0120	2.147	0220	4.383	0320	1,12	0420	2,17	1140	1,37	1280 Epígrafe 4.9.3.3 Nota de Valores
3. Activos Fallidos por impagos con antigüedad igual o superior a	0050	18	0060		0130	6.478	0230	4.930	0330	3,25	0430	2,38	1050	3,25	
4. Activos Fallidos por otras razones					0140	0	0240	0	0340	0,00	0440	0,00	1160	0,00	
Total Fallidos					0150	6.478	0250	4.930	0350	3,25	0450	2,38	1200	3,25	1290 Epígrafe 4.9.3.3 Nota de Valores

(1) En caso de existir definiciones adicionales a las recogidas en la presente tabla (moras cualificadas, fallidos subjetivos, etc) respecto a las que se establezca algún trigger se indicarán en la tabla de Otros ratios relevantes, indicando el nombre del ratio

(2) Los ratios se corresponden al importe total de activos fallidos o morosos entre el saldo vivo de los activos cedidos al fondo según se defina en la documentación contractual. En la columna Ref. Folleto se indicará el epígrafe o capítulo del folleto en el que el concepto esté definido

Otros ratios relevantes	Ratio (2)			Ref. Folleto
	Situación actual	periodo anterior	Última Fecha Pago	

TRIGGERS (3)	Límite	% Actual	Última Fecha		Ref. Folleto			
			Pago					
Amortización secuencial: series (4)	0500	0520	0540		0560			
Serie B ES0339721021	1,25	1,12	1,36		Referencia del folleto: 4.9.3.5			
Serie C ES0339721039	1,00	1,12	1,36		Referencia del folleto: 4.9.3.5			
Diferimiento/postergamiento intereses: series (5)	0506	0526	0546		0566			
ES0339721021 Serie B	22,00	4,62	4,62		Referencia del folleto: 3.4.6.2.1			
ES0339721039 Serie C	12,00	4,62	4,62		Referencia del folleto: 3.4.6.2.1			
No Reducción del Fondo de Reserva (6)	0512	1,00	0532	1,12	0552	1,36	0572	Referencia del folleto: 3.4.2.2
OTROS TRIGGERS (3)	0513	0523	0553		0573			

(3) En caso de existir triggers adicionales a los recogidos en la presente tabla se indicarán su nombre o concepto debajo de OTROS TRIGGERS. Si los triggers recogidos expresamente en la tabla no están previstos en el Fondo, no se cumplimentarán

(4) Si en el folleto y escritura de constitución del Fondo se establecen triggers respecto al modo de amortización (prorrata/secuencial) de algunas de las series se indicarán las series afectadas indicando su ISIN, y en su defecto el nombre, el límite contractual establecido, la situación actual del ratio, la situación en la última fecha de pago y la referencia al epígrafe del folleto donde está definido

(5) Si en el folleto y escritura de constitución del Fondo se establecen triggers respecto al diferimiento o postergamiento de intereses de algunas de las series se indicarán las series afectadas indicando su ISIN o nombre, el límite contractual establecido, la situación actual del ratio, la situación en la última fecha de pago y la referencia al epígrafe del folleto donde está definido

(6) Si en el folleto y escritura de constitución del Fondo se establecen triggers respecto a la no reducción del fondo de reserva se indicará el límite contractual establecido, la situación actual del ratio, la situación en la última fecha de pago y la referencia al epígrafe del folleto donde está definido

Triggers

Amortización Secuencial

Referencia del folleto: 4.9.3.5 Distribución de los Fondos Disponibles para Amortización.

1. Los Fondos Disponibles para Amortización se aplicarán secuencialmente, en primer lugar a la amortización de la Clase A (Series A1 y A2(G)) y al reembolso de los importes debidos a la Generalidad Valenciana por ejecuciones del Aval para la amortización de la Serie A2(G) hasta su total amortización y reembolso, conforme a lo dispuesto en la regla 2 siguiente, en segundo lugar a la amortización de la Serie B hasta su total amortización y en tercer lugar a la amortización de la Serie C hasta su total amortización, sin perjuicio de lo dispuesto en la regla 3 siguiente para la amortización a prorrata de dichas Series.

Referencia del folleto: 4.9.3.5 Distribución de los Fondos Disponibles para Amortización.

2. Los importes de los Fondos Disponibles para Amortización aplicados a la amortización de la Clase A (Series A1 y A2(G)) y al reembolso de los importes debidos a la Generalidad Valenciana por ejecuciones del Aval para la amortización de la Serie A2(G), tanto en virtud de la regla 1 anterior como en virtud de la regla 3 siguiente, se aplicarán de la forma siguiente: 2.1 Aplicación ordinaria en el siguiente orden: 1º. Amortización del principal de los Bonos de la Serie A1. 2º. Amortización del principal de los Bonos de la Serie A2(G) y reembolso a la Generalidad Valenciana de los importes que hubiere satisfecho al Fondo por la disposición del Aval para el reembolso del principal de los Bonos de la Serie A2(G), una vez hubieran sido totalmente amortizados los Bonos de la Serie A1. El importe de los Fondos Disponibles para Amortización aplicado en una Fecha de Pago a ambos conceptos (amortización del principal de los Bonos de la Serie A2(G) y reembolso a la Generalidad Valenciana de los importes debidos por ejecuciones del Aval para la amortización de la Serie A2(G)) se aplicarán de la siguiente forma: (i) En caso de que se produzca un Déficit de Amortización en la Fecha de Pago correspondiente, en primer lugar a la amortización de la Serie A2(G) y en segundo lugar, por el importe remanente si existiera, al reembolso a la Generalidad Valenciana de los importes debidos por ejecuciones del Aval para la amortización de la Serie A2(G). (ii) En caso contrario, en primer lugar al reembolso a la Generalidad Valenciana de los importes debidos por ejecuciones del Aval para la amortización de la Serie A2(G) y en segundo lugar a la amortización de la Serie A2(G). 2.2 Aplicación excepcional a prorrata de la Clase A ("Amortización a Prorrata de la Clase A"): Se interrumpirá el orden de aplicación del apartado 2.1 anterior en caso de que a la Fecha de Determinación precedente a la Fecha de Pago correspondiente el Saldo Vivo de los Préstamos Hipotecarios Morosos fuera superior al 3,00% del Saldo Vivo de los Préstamos Hipotecarios no Dudosos. En este supuesto, en la Fecha de Pago correspondiente el importe de los Fondos Disponibles para Amortización aplicado a la amortización de la Clase A (Series A1 y A2(G)) y al reembolso a la Generalidad Valenciana por ejecuciones del Aval para la amortización de la Serie A2(G) se distribuirá entre los conceptos citados en la forma siguiente: (a) Se asignará a prorrata directamente proporcional (i) al Saldo de Principal Pendiente de la Serie A1 y (ii) al Saldo de Principal Pendiente de la Serie A2(G), incrementado en el saldo de los importes debidos a la Generalidad Valenciana por ejecuciones del Aval para la amortización de la Serie A2(G). (b) El importe asignado a los Bonos de la Serie A1, conforme al apartado (a) anterior, será aplicado a la amortización de los Bonos de la Serie A1. (c) El importe asignado a los Bonos de la Serie A2(G) y a los importes debidos por ejecuciones del Aval para la amortización de la Serie A2(G), conforme al apartado (a) anterior, será aplicado a la amortización de los Bonos de la Serie A2(G) y al reembolso a la Generalidad Valenciana de los citados importes debidos de acuerdo a lo establecido en el orden 2º del apartado 2.1 anterior.

Referencia del folleto: 4.9.3.5 Distribución de los Fondos Disponibles para Amortización.

3. Aunque no hubiera sido amortizada la Clase A (Series A1 y A2(G)) en su totalidad, los Fondos Disponibles para Amortización se aplicarán también a la amortización de la Serie B, y, en su caso, de la Serie C en las Fechas de Pago en las que se cumplan todas las circunstancias siguientes ("Condiciones para la Amortización a Prorrata") en relación a cada una de estas Series: a) Para proceder a la amortización de la Serie B, que en la Fecha de Determinación precedente a la Fecha de Pago correspondiente: i) el Saldo de Principal Pendiente de la Serie B sea igual o mayor al 17,800% del Saldo de Principal Pendiente de la Emisión de Bonos, y ii) el Saldo Vivo de los Préstamos Hipotecarios Morosos no exceda del 1,25% del Saldo Vivo de los Préstamos Hipotecarios no Dudosos. b) Para proceder a la amortización de la Serie C, que en la Fecha de Determinación precedente a la Fecha de Pago correspondiente: i) el Saldo de Principal Pendiente de la Serie C sea igual o mayor al 10,000% del Saldo de Principal Pendiente de la Emisión de Bonos, y ii) el Saldo Vivo de los Préstamos Hipotecarios Morosos no exceda del 1,00% del Saldo Vivo de los Préstamos Hipotecarios no Dudosos. c) Adicionalmente, para proceder a la amortización a prorrata de la Serie B y, en su caso, de la Serie C: i) que no fuera de aplicación la Amortización a Prorrata de la Clase A, ii) que el importe del Fondo de Reserva Requerido vaya a ser dotado en su totalidad en la Fecha de Pago correspondiente, y iii) que a la Fecha de Determinación precedente a la Fecha de Pago correspondiente, el importe del Saldo Vivo de los Préstamos Hipotecarios no Dudosos sea igual o superior al 10 por 100 del Saldo Vivo inicial a la constitución del Fondo. En caso de ser de aplicación en una Fecha de Pago la amortización de la Serie B y, en su caso, de la Serie C, por cumplirse, respectivamente, las Condiciones para la Amortización a Prorrata de la Serie B y de la Serie C, los Fondos Disponibles para Amortización se aplicarán también a la amortización de la Serie B y, en su caso, a la amortización de la Serie C, de modo tal que el Saldo de Principal Pendiente de la Serie B y, en su caso, el Saldo de Principal Pendiente de la Serie C con relación al Saldo de Principal Pendiente de la Emisión de Bonos se mantengan, respectivamente, en el 17,800% y en el 10,000%, o porcentajes superiores a éstos lo más próximos posibles.

Diferimiento/Postergamiento intereses

Referencia del folleto: 3.4.6.2.1 Fondos Disponibles: origen y aplicación.2. Aplicación.

3º. Pago de los intereses devengados de los Bonos de la Serie B salvo postergación de este pago al 6º lugar en el orden de prelación. Se procederá a la postergación de este pago al 6º lugar cuando en la Fecha de Determinación precedente a la Fecha de Pago correspondiente el Saldo Vivo acumulado de los Préstamos Hipotecarios Dudosos, computados por el importe del Saldo Vivo a la fecha de clasificación del Préstamo Hipotecario Dudoso desde la constitución del Fondo, fuera superior al 22,00% del Saldo Vivo de los Préstamos Hipotecarios en la constitución del Fondo y siempre que no se hubiera producido la completa amortización de los Bonos de la Serie A1 y de la Serie A2(G) y el reembolso del importe debido a la Generalidad Valenciana por ejecuciones del Aval para la amortización de la Serie A2(G) y no se fuera a producir en la Fecha de Pago correspondiente.

Referencia del folleto: 3.4.6.2.1 Fondos Disponibles: origen y aplicación.2. Aplicación.

4º. Pago de los intereses devengados de los Bonos de la Serie C salvo postergación de este pago al 7º lugar en el orden de prelación. Se procederá a la postergación de este pago al 7º lugar cuando en la Fecha de Determinación precedente a la Fecha de Pago correspondiente el Saldo Vivo acumulado de los Préstamos Hipotecarios Dudosos, computados por el importe del Saldo Vivo a la fecha de clasificación del Préstamo Hipotecario Dudoso desde la constitución del Fondo, fuera superior al 12,00% del Saldo Vivo de los Préstamos Hipotecarios en la constitución del Fondo y siempre que no se hubiera producido la completa amortización de los Bonos de la Serie A1, de la Serie A2(G) y de la Serie B y el reembolso del importe debido a la Generalidad Valenciana por ejecuciones del Aval para la amortización de la Serie A2(G) y no se fuera a producir en la Fecha de Pago correspondiente.

No reducción del Fondo de Reserva

Referencia del folleto: 3.4.2.2 Fondo de Reserva.

3. No obstante lo anterior, el Fondo de Reserva Requerido no se reducirá en la Fecha de Pago que corresponda y permanecerá en el importe del Fondo de Reserva Requerido en la Fecha de Pago precedente, cuando en la Fecha de Pago concorra cualquiera de las circunstancias siguientes: i) Que en la Fecha de Determinación precedente a la Fecha de Pago correspondiente, el importe a que ascienda el Saldo Vivo de los Préstamos Hipotecarios Morosos fuera superior al 1,00% del Saldo Vivo de los Préstamos Hipotecarios no Dudosos. ii) Que el Fondo de Reserva no pudiera ser dotado en el importe del Fondo de Reserva Requerido en la Fecha de Pago correspondiente. iii) Que el margen medio que se suma al índice de referencia correspondiente para la determinación del tipo de interés nominal de los Préstamos Hipotecarios, ponderado por el principal pendiente de vencimiento de los Préstamos Hipotecarios fuera igual o inferior a 0,65%. iv) Que no hubieran transcurrido tres (3) años desde la fecha de constitución del Fondo.

ESTADOS FINANCIEROS PÚBLICOS DE FONDOS DE TITULIZACIÓN DE ACTIVOS



S.05.5

Denominación del Fondo: **VAL BANCAJA 1, F.T.A.**
 Denominación del compartimento:
 Denominación de la gestora: **EUROPEA DE TITULIZACION, S.A., S.G.F.T.**
 Estados agregados: **No**
 Período: **2º Semestre**
 Ejercicio: **2015**

OTRA INFORMACIÓN RELATIVA A LOS ACTIVOS CEDIDOS Y PASIVOS

(Las cifras relativas a importes se consignarán en miles de euros)

CUADRO A Distribución geográfica de activos titulizados	Situación actual 31/12/2015				Situación cierre anual anterior 31/12/2014				Situación inicial 27/05/2009			
	Nº de activos vivos		Principal pendiente (1)		Nº de activos vivos		Principal pendiente (1)		Nº de activos vivos		Principal pendiente (1)	
Andalucía	0400	159	0426	19.590	0452	166	0478	21.797	0504	191	0530	30.228
Aragón	0401	20	0427	2.341	0453	21	0479	2.704	0505	24	0531	3.592
Asturias	0402	40	0428	3.537	0454	43	0480	3.933	0506	49	0532	5.427
Baleares	0403	45	0429	7.408	0455	47	0481	7.932	0507	58	0533	11.858
Canarias	0404	26	0430	2.988	0456	28	0482	3.139	0508	33	0534	4.575
Cantabria	0405	8	0431	989	0457	8	0483	1.040	0509	9	0535	1.354
Castilla-León	0406	22	0432	2.220	0458	24	0484	2.529	0510	29	0536	3.752
Castilla La Mancha	0407	66	0433	6.779	0459	66	0485	7.074	0511	82	0537	10.791
Cataluña	0408	108	0434	18.130	0460	110	0486	19.563	0512	124	0538	26.363
Ceuta	0409	0	0435	0	0461	0	0487	0	0513	0	0539	0
Extremadura	0410	4	0436	551	0462	4	0488	570	0514	4	0540	815
Galicia	0411	18	0437	1.833	0463	19	0489	1.941	0515	21	0541	2.671
Madrid	0412	88	0438	13.974	0464	92	0490	15.054	0516	105	0542	20.988
Meilla	0413	0	0439	0	0465	0	0491	0	0517	0	0543	0
Murcia	0414	73	0440	7.765	0466	73	0492	8.077	0518	79	0544	10.415
Navarra	0415	5	0441	808	0467	6	0493	827	0519	7	0545	1.118
La Rioja	0416	4	0442	446	0468	4	0494	461	0520	4	0546	528
Comunidad Valenciana	0417	939	0443	106.836	0469	963	0495	114.729	0521	1.101	0547	161.683
País Vasco	0418	14	0444	2.829	0470	14	0496	2.975	0522	15	0548	3.856
Total España	0419	1.639	0445	199.024	0471	1.688	0497	214.345	0523	1.935	0549	300.014
Otros países Unión europea	0420	0	0446	0	0472	0	0498	0	0524	0	0550	0
Resto	0422	0	0448	0	0474	0	0500	0	0526	0	0552	0
Total general	0425	1.639	0450	199.024	0475	1.688	0501	214.345	0527	1.935	0553	300.014

(1) Entendiendo como principal pendiente el importe de principal pendiente de reembolso

ESTADOS FINANCIEROS PÚBLICOS DE FONDOS DE TITULIZACIÓN DE ACTIVOS



S.05.5

Denominación del Fondo: **VAL BANCAJA 1, F.T.A.**
 Denominación del compartimento:
 Denominación de la gestora: **EUROPEA DE TITULIZACION, S.A., S.G.F.T.**
 Estados agregados: **No**
 Período: **2º Semestre**
 Ejercicio: **2015**

OTRA INFORMACIÓN RELATIVA A LOS ACTIVOS CEDIDOS Y PASIVOS

(Las cifras relativas a importes se consignarán en miles de euros)

Divisa/Activos titulizados	Situación actual 31/12/2015						Situación cierre anual anterior 31/12/2014						Situación inicial 27/05/2009					
	Nº de activos vivos		Principal pendiente en Divisa (1)		Principal pendiente en euros (1)		Nº de activos vivos		Principal pendiente en Divisa (1)		Principal pendiente en euros (1)		Nº de activos vivos		Principal pendiente en Divisa (1)		Principal pendiente en euros (1)	
Euro - EUR	0571	1.639	0577	199.024	0583	199.024	0600	1.688	0606	214.345	0611	214.345	0620	1.935	0626	300.014	0631	300.014
EEUU Dólar - USD	0572		0578		0584		0601		0607		0612		0621		0627		0632	
Japón Yen - JPY	0573		0579		0585		0602		0608		0613		0622		0628		0633	
Reino Unido Libra - GBP	0574		0580		0586		0603		0609		0614		0623		0629		0634	
Otras	0575				0587		0604				0615		0624				0635	
Total	0576	1.639			0588	199.024	0605	1.688			0616	214.345	0625	1.935			0636	300.014

(1) Entendiendo como principal pendiente el importe de principal pendiente de reembolso

ESTADOS FINANCIEROS PÚBLICOS DE FONDOS DE TITULIZACIÓN DE ACTIVOS



S.05.5

Denominación del Fondo: **VAL BANCAJA 1, F.T.A.**
 Denominación del compartimento:
 Denominación de la gestora: **EUROPEA DE TITULIZACION, S.A., S.G.F.T.**
 Estados agregados: **No**
 Período: **2º Semestre**
 Ejercicio: **2015**

OTRA INFORMACIÓN RELATIVA A LOS ACTIVOS CEDIDOS Y PASIVOS

(Las cifras relativas a importes se consignarán en miles de euros)

CUADRO C Importe pendiente activos titulizados / Valor garantía (1)	Situación actual 31/12/2015				Situación cierre anual anterior 31/12/2014				Situación inicial 27/05/2009			
	Nº de activos vivos		Principal pendiente		Nº de activos vivos		Principal pendiente		Nº de activos vivos		Principal pendiente	
0% - 40%	1100	441	1110	30.771	1120	409	1130	28.409	1140	246	1150	21.061
40% - 60%	1101	511	1111	62.772	1121	495	1131	63.127	1141	355	1151	49.040
60% - 80%	1102	582	1112	87.637	1122	648	1132	99.852	1142	1.063	1152	181.848
80% - 100%	1103	105	1113	17.844	1123	136	1133	22.957	1143	271	1153	48.065
100% - 120%	1104	0	1114	0	1124	0	1134	0	1144	0	1154	0
120% - 140%	1105	0	1115	0	1125	0	1135	0	1145	0	1155	0
140% - 160%	1106	0	1116	0	1126	0	1136	0	1146	0	1156	0
superior al 160%	1107	0	1117	0	1127	0	1137	0	1147	0	1157	0
Total	1108	1.639	1118	199.024	1128	1.688	1138	214.345	1148	1.935	1158	300.014
Media ponderada (%)			1119	58,37			1139	60,30			1159	69,80

(1) Distribución según el valor de la razón entre el importe pendiente de amortizar de los préstamos con garantía real y la última valoración disponible de tasación de los inmuebles hipotecados, o valor razonable de otras garantías reales, siempre que el valor de las mismas se haya considerado en el momento inicial del Fondo, expresada en porcentaje

ESTADOS FINANCIEROS PÚBLICOS DE FONDOS DE TITULIZACIÓN DE ACTIVOS



S.05.5

Denominación del Fondo: **VAL BANCAJA 1, F.T.A.**
 Denominación del compartimento:
 Denominación de la gestora: **EUROPEA DE TITULIZACION, S.A., S.G.F.T.**
 Estados agregados: **No**
 Período: **2º Semestre**
 Ejercicio: **2015**

OTRA INFORMACIÓN RELATIVA A LOS ACTIVOS CEDIDOS Y PASIVOS

(Las cifras relativas a importes se consignarán en miles de euros)

CUADRO D

Rendimiento índice del periodo	Número de activos		Principal Pendiente		Margen ponderado s/ índice de referencia		Tipo de interés medio ponderado (2)	
	vivos							
Índice de referencia (1)	1400		1410		1420		1430	
EURIBOR/MIBOR a 1 año (M. Hipo)	1.616		196.824		0,72		0,94	
EURIBOR/MIBOR a 3 meses	23		2.200		0,76		0,72	
TOTAL								
Total	1405	1.639	1415	199.024	1425	0,72	1435	0,94

(1) La gestora deberá cumplimentar el índice de referencia que corresponda en cada caso (EURIBOR un año, LIBRO, etc.)

(2) En el caso de tipos fijos no se cumplimentará la columna de margen ponderado y se indicará el tipo de interés medio ponderado de los activos a tipo fijo en la columna "tipo de interés medio ponderado"

ESTADOS FINANCIEROS PÚBLICOS DE FONDOS DE TITULIZACIÓN DE ACTIVOS



S.05.5

Denominación del Fondo: **VAL BANCAJA 1, F.T.A.**
 Denominación del compartimento:
 Denominación de la gestora: **EUROPEA DE TITULIZACION, S.A., S.G.F.T.**
 Estados agregados: **No**
 Periodo: **2º Semestre**
 Ejercicio: **2015**

OTRA INFORMACIÓN RELATIVA A LOS ACTIVOS CEDIDOS Y PASIVOS

(Las cifras relativas a importes se consignarán en miles de euros)

CUADRO E Tipo de interés nominal	Situación actual 31/12/2015				Situación cierre anual anterior 31/12/2014				Situación inicial 27/05/2009			
	Nº de activos vivos		Principal pendiente		Nº de activos vivos		Principal pendiente		Nº de activos vivos		Principal pendiente	
Inferior al 1%	1500	1.019	1521	128.327	1542	220	1563	28.492	1584	0	1605	0
1% - 1,49%	1501	595	1522	67.738	1543	1.224	1564	158.033	1585	0	1606	0
1,5% - 1,99%	1502	24	1523	2.928	1544	238	1565	26.702	1586	2	1607	221
2% - 2,49%	1503	1	1524	31	1545	5	1566	1.020	1587	27	1608	4.085
2,5% - 2,99%	1504	0	1525	0	1546	0	1567	0	1588	219	1609	35.125
3% - 3,49%	1505	0	1526	0	1547	0	1568	0	1589	190	1610	30.916
3,5% - 3,99%	1506	0	1527	0	1548	1	1569	98	1590	125	1611	19.317
4% - 4,49%	1507	0	1528	0	1549	0	1570	0	1591	178	1612	26.827
4,5% - 4,99%	1508	0	1529	0	1550	0	1571	0	1592	107	1613	17.140
5% - 5,49%	1509	0	1530	0	1551	0	1572	0	1593	190	1614	29.223
5,5% - 5,99%	1510	0	1531	0	1552	0	1573	0	1594	444	1615	69.847
6% - 6,49%	1511	0	1532	0	1553	0	1574	0	1595	405	1616	61.129
6,5% - 6,99%	1512	0	1533	0	1554	0	1575	0	1596	46	1617	6.026
7% - 7,49%	1513	0	1534	0	1555	0	1576	0	1597	2	1618	158
7,5% - 7,99%	1514	0	1535	0	1556	0	1577	0	1598	0	1619	0
8% - 8,49%	1515	0	1536	0	1557	0	1578	0	1599	0	1620	0
8,5% - 8,99%	1516	0	1537	0	1558	0	1579	0	1600	0	1621	0
9% - 9,49%	1517	0	1538	0	1559	0	1580	0	1601	0	1622	0
9,5% - 9,99%	1518	0	1539	0	1560	0	1581	0	1602	0	1623	0
Superior al 10%	1519	0	1540	0	1561	0	1582	0	1603	0	1624	0
Total	1520	1.639	1541	199.024	1562	1.688	1583	214.345	1604	1.935	1625	300.014
Tipo de interés medio ponderado de los activos(%)			9542	1,06			9584	1,31			1626	4,83
Tipo de interés medio ponderado de los pasivos(%)			9543	0,37			9585	0,61			1627	1,62

ESTADOS FINANCIEROS PÚBLICOS DE FONDOS DE TITULIZACIÓN DE ACTIVOS



S.05.5

Denominación del Fondo: **VAL BANCAJA 1, F.T.A.**
 Denominación del compartimento:
 Denominación de la gestora: **EUROPEA DE TITULIZACION, S.A., S.G.F.T.**
 Estados agregados: **No**
 Período: **2º Semestre**
 Ejercicio: **2015**

OTRA INFORMACIÓN RELATIVA A LOS ACTIVOS CEDIDOS Y PASIVOS

Concentración	Situación actual 31/12/2015				Situación cierre anual anterior 31/12/2014				Situación inicial 27/05/2009			
	Porcentaje		CNAE (2)		Porcentaje		CNAE (2)		Porcentaje		CNAE (2)	
Diez primeros deudores/emisores con más concentración	2000	3,12			2030	3,05			2060	2,84		
Sector: (1)	2010		2020		2040		2050		2070		2080	

(1) Indíquese denominación del sector con mayor concentración

(2) Incluir código CNAE con dos niveles de agregación

ESTADOS FINANCIEROS PÚBLICOS DE FONDOS DE TITULIZACIÓN DE ACTIVOS



S.05.5

Denominación del Fondo: **VAL BANCAJA 1, F.T.A.**
 Denominación del compartimento:
 Denominación de la gestora: **EUROPEA DE TITULIZACION, S.A., S.G.F.T.**
 Estados agregados: **No**
 Período: **2º Semestre**
 Ejercicio: **2015**

OTRA INFORMACIÓN RELATIVA A LOS ACTIVOS CEDIDOS Y PASIVOS

(Las cifras relativas a importes se consignarán en miles de euros)

CUADRO G

Divisa/Pasivos emitidos por el fondo	Situación actual 31/12/2015						Situación inicial 27/05/2009					
	Nº de pasivos emitidos		Principal pendiente en Divisa		Principal pendiente en euros		Nº de pasivos emitidos		Principal pendiente en Divisa		Principal pendiente en euros	
Euro - EUR	3000	2.117	3060	194.358	3110	194.358	3170	3.000	3230	300.000	3250	300.000
EEUU Dólar - USDR	3010		3070		3120		3180		3240		3260	
Japón Yen - JPY	3020		3080		3130		3190		3250		3270	
Reino Unido Libra - GBP	3030		3090		3140		3200		3260		3280	
Otras	3040				3150		3210				3290	
Total	3050	2.117			3160	194.358	3220	3.000			3300	300.000

Estado S.06 – NOTAS EXPLICATIVAS

NOTA EXPLICATIVA AL ESTADO S.05.2 CUADRO A

VIDA MEDIA

- a) Escenario inicial: Vida media inicial calculada según cuadro del folleto informativo, con hipótesis de tasa de morosidad = 0% y tasa de amortización anticipada = 0%
- b) Situación actual: Vida media actual calculada según método de amortización actual (secuencial o prorratea), con hipótesis de tasa de morosidad = 0%, tasa de amortización anticipada = 0% y sin ejercicio de la amortización anticipada opcional.

MIEMBROS DEL CONSEJO DE ADMINISTRACIÓN DE LA SOCIEDAD GESTORA

D. Luis Manuel Megías Pérez
Presidente

D. Pedro María Urresti Laca
Vicepresidente

D. Ignacio Echevarría Soriano

D. Juan Isusi Garteiz Gogeoasca

D. Carlos Goicoechea Argul

D. Sergio Fernández Sanz

D. Mario Masiá Vicente

D. Antonio Muñoz Calzada en representación de
Bankinter, S.A.

D. Ignacio Benloch Fernández-Cuesta en representación
de Banco Cooperativo Español, S.A.

Diligencia: El Consejo de Administración de Europea de Titulización, S.A., S.G.F.T., en sesión del 29 de marzo de 2016, ha formulado y aprobado las Cuentas Anuales integradas por balance, cuenta de pérdidas y ganancias, estados de flujos de efectivo, estado de ingresos y gastos reconocidos y memoria e informe de gestión (incluidos los Anexos) de VAL BANCAJA 1 Fondo de Titulización de Activos, correspondientes al ejercicio cerrado a 31 de diciembre de 2015, contenidos en las 63 páginas anteriores, numeradas de la 1 a la 41, a excepción de los Anexos que están contenidos en las 22 páginas siguientes y así han firmado el presente documento.

Madrid, 29 de marzo de 2016

D. Ángel Munilla López
Secretario no Consejero