

Valencia Hipotecario 2 Fondo de Titulización Hipotecaria

Cuentas Anuales e Informe de Gestión
correspondientes al ejercicio 2015, junto
con el Informe de Auditoría Independiente

INFORME DE AUDITORÍA INDEPENDIENTE DE CUENTAS ANUALES

Al Consejo de Administración de EUROPEA DE TITULIZACIÓN, S.A., S.G.F.T. (en adelante, la Sociedad Gestora):

Informe sobre las cuentas anuales

Hemos auditado las cuentas anuales adjuntas de VALENCIA HIPOTECARIO 2 Fondo de Titulización Hipotecaria (en adelante, el Fondo), que comprenden el balance a 31 de diciembre de 2015, la cuenta de pérdidas y ganancias, el estado de flujos de efectivo, el estado de ingresos y gastos reconocidos y la memoria correspondientes al ejercicio terminado en dicha fecha.

Responsabilidad de los administradores de la Sociedad Gestora en relación con las cuentas anuales del Fondo

Los administradores de la Sociedad Gestora del Fondo son responsables de formular las cuentas anuales del Fondo adjuntas, de forma que expresen la imagen fiel del patrimonio, de la situación financiera y de los resultados del Fondo, de conformidad con el marco normativo de información financiera aplicable a la entidad en España, que se identifica en la Nota 2 de la memoria adjunta, y del control interno que consideren necesario para permitir la preparación de cuentas anuales del Fondo libres de incorrección material, debida a fraude o error.

Responsabilidad del auditor

Nuestra responsabilidad es expresar una opinión sobre las cuentas anuales del Fondo adjuntas basada en nuestra auditoría. Hemos llevado a cabo nuestra auditoría de conformidad con la normativa reguladora de la auditoría de cuentas vigente en España. Dicha normativa exige que cumplamos los requerimientos de ética, así como que planifiquemos y ejecutemos la auditoría con el fin de obtener una seguridad razonable de que las cuentas anuales del Fondo están libres de incorrecciones materiales.

Una auditoría requiere la aplicación de procedimientos para obtener evidencia de auditoría sobre los importes y la información revelada en las cuentas anuales. Los procedimientos seleccionados dependen del juicio del auditor, incluida la valoración de los riesgos de incorrección material en las cuentas anuales, debida a fraude o error. Al efectuar dichas valoraciones del riesgo, el auditor tiene en cuenta el control interno relevante para la formulación por parte de los administradores de la Sociedad Gestora de las cuentas anuales del Fondo, con el fin de diseñar los procedimientos de auditoría que sean adecuados en función de las circunstancias, y no con la finalidad de expresar una opinión sobre la eficacia de dicho control interno. Una auditoría también incluye la evaluación de la adecuación de las políticas contables aplicadas y de la razonabilidad de las estimaciones contables realizadas por la dirección, así como la evaluación de la presentación de las cuentas anuales tomadas en su conjunto.

Consideramos que la evidencia de auditoría que hemos obtenido proporciona una base suficiente y adecuada para nuestra opinión de auditoría.

Opinión


En nuestra opinión, las cuentas anuales adjuntas expresan, en todos los aspectos significativos, la imagen fiel del patrimonio y de la situación financiera del Fondo a 31 de diciembre de 2015, así como de sus resultados y flujos de efectivo correspondientes al ejercicio anual terminado en dicha fecha, de conformidad con el marco normativo de información financiera que resulta de aplicación y, en particular, con los principios y criterios contables contenidos en el mismo.

Informe sobre otros requerimientos legales y reglamentarios

El informe de gestión adjunto del ejercicio 2015 contiene las explicaciones que los administradores de la Sociedad Gestora consideran oportunas sobre la situación del Fondo, la evolución de sus negocios y sobre otros asuntos y no forma parte integrante de las cuentas anuales. Hemos verificado que la información contable que contiene el citado informe de gestión concuerda con la de las cuentas anuales del ejercicio 2015. Nuestro trabajo como auditores se limita a la verificación del informe de gestión con el alcance mencionado en este mismo párrafo y no incluye la revisión de información distinta de la obtenida a partir de los registros contables del Fondo.

DELOITTE, S.L.

Inscrita en el R.O.A.C. nº S0692



Pablo Mugica
20 de abril de 2016



DELOITTE, S.L.

Año 2016 Nº 01/16/06976
SELLO CORPORATIVO: 96,00 EUR

VALENCIA HIPOTECARIO 2 FONDO DE TITULIZACIÓN HIPOTECARIA

BALANCES AL 31 DE DICIEMBRE DE 2015 Y 2014 (NOTAS 1, 2 Y 3)

(Miles de Euros)

ACTIVO	Nota	2015	2014 (*)	PASIVO	Nota	2015	2014 (*)
ACTIVO NO CORRIENTE		242.022	280.602	PASIVO NO CORRIENTE		250.573	289.664
Activos financieros a largo plazo		242.022	280.602	Provisiones a largo plazo		-	-
Valores representativos de deuda		-	-	Pasivos financieros a largo plazo		250.573	289.664
Derechos de crédito	4	242.022	280.602	Obligaciones y otros valores negociables	8	248.364	286.320
Participaciones hipotecarias		230.709	268.012	Series no subordinadas		207.864	245.820
Certificados de transmisión hipotecaria		-	-	Series Subordinadas		40.500	40.500
Préstamos hipotecarios		-	-	Correcciones de valor por repercusión de pérdidas		-	-
Cédulas hipotecarias		-	-	Intereses y gastos devengados no vencidos		-	-
Préstamos a promotores		-	-	Ajustes por operaciones de cobertura		-	-
Préstamos a PYMES		-	-	Deudas con entidades de crédito		-	-
Préstamos a empresas		-	-	Préstamo subordinado		-	-
Cédulas territoriales		-	-	Crédito línea de liquidez		-	-
Créditos AAPP		-	-	Otras deudas con entidades de crédito		-	-
Préstamo Consumo		-	-	Correcciones de valor por repercusión de pérdidas		-	-
Préstamo automoción		-	-	Intereses y gastos devengados no vencidos		-	-
Arrendamiento financiero		-	-	Ajustes por operaciones de cobertura		-	-
Cuentas a cobrar		-	-	Derivados	15	2.209	3.344
Bonos de titulación		-	-	Derivados de cobertura		2.209	3.344
Activos dudosos	11.334	12.611	12.611	Correcciones de valor por repercusión de pérdidas		-	-
Correcciones de valor por deterioro de activos	(21)	(21)	(21)	Otros pasivos financieros		-	-
Intereses y gastos devengados no vencidos		-	-	Correcciones de valor por repercusión de pérdidas		-	-
Ajustes por operaciones de cobertura		-	-	Otros		-	-
Derivados		-	-	Pasivos por impuesto diferido		-	-
Derivados de cobertura		-	-			-	-
Otros activos financieros		-	-			-	-
Garantías financieras		-	-	PASIVO CORRIENTE		61.161	62.793
Otros		-	-	Pasivos vinculados con activos no corrientes mantenidos para la venta		-	-
Activos por impuesto diferido		-	-	Provisiones a corto plazo		-	-
Otros activos no corrientes		-	-	Pasivos financieros a corto plazo		48.482	51.208
		-	-	Acreedores y otras cuentas a pagar	11	13.585	16.550
		-	-	Obligaciones y otros valores negociables	8	33.708	33.211
		-	-	Series no subordinadas		32.584	32.264
ACTIVO CORRIENTE		66.671	67.564	Series subordinadas		-	-
Activos no corrientes mantenidos para la venta	5	4.118	4.101	Correcciones de valor por repercusión de pérdidas		-	-
Activos financieros a corto plazo		28.357	29.367	Intereses y gastos devengados no vencidos		122	215
Deudores y otras cuentas a cobrar	6	417	352	Ajustes por operaciones de cobertura		-	-
Derechos de crédito	4	27.940	29.015	Intereses vencidos e impagados		1.002	732
Participaciones hipotecarias		25.510	26.743	Deudas con entidades de crédito		-	-
Certificados de transmisión hipotecaria		-	-	Préstamo subordinado		-	-
Préstamos hipotecarios		-	-	Crédito línea de liquidez		-	-
Cédulas hipotecarias		-	-	Otras deudas con entidades de crédito		-	-
Préstamos a promotores		-	-	Correcciones de valor por repercusión de pérdidas		-	-
Préstamos a PYMES		-	-	Intereses y gastos devengados no vencidos		-	-
Préstamos a empresas		-	-	Ajustes por operaciones de cobertura		-	-
Cédulas territoriales		-	-	Intereses vencidos e impagados		-	-
Créditos AAPP		-	-	Derivados	15	1.189	1.447
Préstamo Consumo		-	-	Derivados de cobertura		1.189	1.447
Préstamo automoción		-	-	Correcciones de valor por repercusión de pérdidas		-	-
Arrendamiento financiero		-	-	Otros pasivos financieros		-	-
Cuentas a cobrar		-	-	Importe bruto		-	-
Bonos de titulación		-	-	Correcciones de valor por repercusión de pérdidas		-	-
Activos dudosos	2.255	2.026	2.026	Ajustes por periodificaciones	10	12.679	11.585
Correcciones de valor por deterioro de activos	(3)	(3)	(3)	Comisiones		12.678	11.584
Intereses y gastos devengados no vencidos	175	241	241	Comisión sociedad gestora		10	11
Ajustes por operaciones de cobertura	-	-	-	Comisión administrador		107	78
Intereses vencidos e impagados	3	8	8	Comisión agente financiero/pagos		1	1
Derivados		-	-	Comisión variable - resultados realizados		12.560	11.494
Derivados de cobertura		-	-	Otras comisiones del cedente		-	-
Otros activos financieros		-	-	Correcciones de valor por repercusión de pérdidas		-	-
Garantías financieras		-	-	Otras comisiones		-	-
Otros		-	-	Otros		1	1
Ajustes por periodificaciones		2	2			-	-
Comisiones		2	2	AJUSTES REPERCUTIDOS EN BALANCE DE INGRESOS Y GASTOS RECONOCIDOS	12	(3.041)	(4.291)
Otros		-	-	Coberturas de flujos de efectivo	15	(3.041)	(4.291)
Efectivo y otros activos líquidos equivalentes	7	34.194	34.094	Gastos de constitución en transición		-	-
Tesorería		34.194	34.094			-	-
Otros activos líquidos equivalentes		-	-			-	-
TOTAL ACTIVO		308.693	348.166	TOTAL PASIVO		308.693	348.166

(*) Se presenta, única y exclusivamente, a efectos comparativos.

Las Notas 1 a 17 y los Anexos I a VI descritos en la Memoria adjunta forman parte integrante del balance al 31 de diciembre de 2015.

VALENCIA HIPOTECARIO 2 FONDO DE TITULIZACIÓN HIPOTECARIA

**CUENTAS DE PÉRDIDAS Y GANANCIAS CORRESPONDIENTES A LOS EJERCICIOS
ANUALES TERMINADOS EL 31 DE DICIEMBRE DE 2015 Y 2014 (NOTAS 1, 2 y 3)**

(Miles de Euros)

	Nota	Ejercicio 2015	Ejercicio 2014 (*)
Intereses y rendimientos asimilados		4.211	5.130
Valores representativos de deuda		-	-
Derechos de crédito	4	4.208	5.096
Otros activos financieros	7	3	34
Intereses y cargas asimilados		(852)	(1.709)
Obligaciones y otros valores negociables	8	(852)	(1.709)
Deudas con entidades de crédito		-	-
Otros pasivos financieros		-	-
Resultado de operaciones de cobertura de flujos de efectivo (neto)	15	(1.650)	(1.593)
MARGEN DE INTERESES		1.709	1.828
Resultado de operaciones financieras (neto)		-	-
Ajustes de valoración en carteras a valor razonable con cambios en pérdidas y ganancias		-	-
Activos financieros disponibles para la venta		-	-
Otros		-	-
Diferencias de cambio (neto)		-	-
Otros ingresos de explotación		3	31
Otros gastos de explotación		(1.299)	(535)
Servicios exteriores	13	(34)	(27)
Servicios de profesionales independientes		(27)	(19)
Servicios bancarios y similares		-	-
Publicidad y propaganda		-	-
Otros servicios		(7)	(8)
Tributos		-	-
Otros gastos de gestión corriente	10	(1.265)	(508)
Comisión de Sociedad gestora		(56)	(64)
Comisión administración		(29)	(33)
Comisión del agente financiero/pagos		(5)	(5)
Comisión variable - resultados realizados		(1.066)	(323)
Comisión variable - resultados no realizados		-	-
Otras comisiones del cedente		-	-
Otros gastos	5	(109)	(83)
Deterioro de activos financieros (neto)		(7)	9
Deterioro neto de valores representativos de deuda		-	-
Deterioro neto de derechos de crédito	4	(7)	9
Deterioro neto de derivados		-	-
Deterioro neto de otros activos financieros		-	-
Dotaciones a provisiones (neto)		-	-
Ganancias (pérdidas) de activos no corrientes en venta	5	(406)	(920)
Repercusión de pérdidas (ganancias)	10	-	(413)
RESULTADO ANTES DE IMPUESTOS		-	-
Impuesto sobre beneficios		-	-
RESULTADO DEL EJERCICIO		-	-

(*) Se presenta, única y exclusivamente, a efectos comparativos.

Las Notas 1 a 17 y los Anexos I a VI descritos en la Memoria adjunta forman parte integrante de la cuenta de pérdidas y ganancias del ejercicio 2015.

VALENCIA HIPOTECARIO 2 FONDO DE TITULIZACIÓN HIPOTECARIA

**ESTADOS DE FLUJOS DE EFECTIVO CORRESPONDIENTES A LOS EJERCICIOS ANUALES
TERMINADOS EL 31 DE DICIEMBRE DE 2015 Y 2014 (NOTAS 1, 2 y 3)**

(Miles de Euros)

	Ejercicio 2015	Ejercicio 2014 (*)
FLUJOS DE EFECTIVO PROVENIENTES DE ACTIVIDADES DE EXPLOTACIÓN	2.166	2.516
Flujo de caja neto por intereses de las operaciones	1.689	2.094
Intereses cobrados de los activos titulizados	4.153	5.092
Intereses pagados por valores de titulización	(675)	(1.445)
Intereses cobrados/pagados netos por operaciones de derivados	(1.792)	(1.587)
Intereses cobrados de inversiones financieras	3	34
Intereses pagados de préstamos y créditos en entidades de crédito	-	-
Otros intereses cobrados/pagados (neto)	-	-
Comisiones y gastos por servicios financieros pagados por el Fondo	(62)	(71)
Comisiones pagadas a la sociedad gestora	(57)	(66)
Comisiones pagadas por administración de activos titulizados	-	-
Comisiones pagadas al agente financiero	(5)	(5)
Comisiones variables pagadas	-	-
Otras comisiones	-	-
Otros flujos de caja provenientes de operaciones del Fondo	539	493
Recuperaciones de fallidos y otros activos adquiridos	-	-
Pagos de provisiones	-	-
Cobros procedentes de la enajenación de activos no corrientes mantenidos para la venta	671	572
Otros	(132)	(79)
FLUJOS DE EFECTIVO PROCEDENTES DE ACTIVIDADES INVERSIÓN/FINANCIACIÓN	(2.066)	(6.160)
Flujos de caja netos por emisión de valores de titulización	-	-
Cobros por emisión de valores de titulización	-	-
Pagos por emisión de valores de titulización (aseguramiento colocación)	-	-
Flujos de caja por adquisición de activos financieros	-	-
Pagos por adquisición de derechos de crédito	-	-
Pagos por adquisición de otras inversiones financieras	-	-
Flujos de caja netos por amortizaciones	1.042	(3.157)
Cobros por amortización de derechos de crédito	38.678	38.127
Cobros por amortización de otros activos titulizados	-	-
Pagos por amortización de valores de titulización	(37.636)	(41.284)
Otros flujos provenientes de operaciones del Fondo	(3.108)	(3.003)
Cobros por concesiones de préstamos o disposiciones de créditos	-	-
Pagos por amortización de préstamos o créditos	-	-
Cobros derechos de crédito pendientes ingreso	11	(22)
Administraciones públicas - Pasivo	1	-
Otros deudores y acreedores	(3.120)	(2.981)
Cobros por amortización o venta de inversiones financieras	-	-
Cobros de Subvenciones	-	-
INCREMENTO/DISMINUCIÓN DE EFECTIVO O EQUIVALENTES	100	(3.644)
Efectivo o equivalentes al comienzo del ejercicio	34.094	37.738
Efectivo o equivalentes al final del ejercicio	34.194	34.094

(*) Se presenta, única y exclusivamente, a efectos comparativos.

Las Notas 1 a 17 y los Anexos I a VI descritos en la Memoria adjunta forman parte integrante del estado de flujos de efectivo del ejercicio 2015.

VALENCIA HIPOTECARIO 2 FONDO DE TITULIZACIÓN HIPOTECARIA

**ESTADOS DE INGRESOS Y GASTOS RECONOCIDOS CORRESPONDIENTES A LOS EJERCICIOS ANUALES
TERMINADOS EL 31 DE DICIEMBRE DE 2015 Y 2014 (NOTAS 1, 2 y 3)**

(Miles de Euros)

	Ejercicio 2015	Ejercicio 2014 (*)
Activos financieros disponibles para la venta		
Ganancias (pérdidas) por valoración	-	-
Importe bruto de las ganancias (pérdidas) por valoración	-	-
Efecto fiscal	-	-
Importes transferidos a la cuenta de pérdidas y ganancias	-	-
Otras reclasificaciones	-	-
Importes repercutidos a la cuenta de pasivo en el periodo	-	-
Total ingresos y gastos reconocidos por activos financieros disponibles para la venta	-	-
Cobertura de los flujos de efectivo		
Ganancias (pérdidas) por valoración	(400)	(2.424)
Importe bruto de las ganancias (pérdidas) por valoración	(400)	(2.424)
Efecto fiscal	-	-
Importes transferidos a la cuenta de pérdidas y ganancias	1.650	1.593
Otras reclasificaciones	-	-
Importes repercutidos a la cuenta de pasivo en el periodo	(1.250)	831
Total ingresos y gastos reconocidos por coberturas contables	-	-
Otros ingresos/ganancias y gastos/pérdidas reconocidos		
Importe de otros ingresos/ganancias y gastos/pérdidas reconocidos directamente en el balance en el periodo	-	-
Importe bruto de las ganancias (pérdidas) por valoración	-	-
Efecto fiscal	-	-
Importes transferidos a la cuenta de pérdidas y ganancias	-	-
Importes repercutidos a la cuenta de pasivo en el periodo	-	-
Total ingresos y gastos reconocidos por otros ingresos/ganancias	-	-
TOTAL DE INGRESOS Y GASTOS RECONOCIDOS	-	-

(*) Se presenta, única y exclusivamente, a efectos comparativos.

Las Notas 1 a 17 y los Anexos I a VI descritos en la Memoria adjunta forman parte integrante del estado de ingresos y gastos reconocidos del ejercicio 2015.

VALENCIA HIPOTECARIO 2 Fondo de Titulización Hipotecaria

Memoria correspondiente al
ejercicio anual terminado el
31 de diciembre de 2015

1. Reseña del Fondo

Valencia Hipotecario 2 Fondo de Titulización Hipotecaria (en adelante el Fondo) se constituyó mediante escritura pública el 7 de diciembre de 2005, agrupando 12.241 Participaciones Hipotecarias, por importe de 940.243 miles de euros. Con la misma fecha se procedió a la emisión de Bonos de Titulización, por importe de 950.000 miles de euros, siendo la fecha de desembolso que marca el inicio del devengo de los intereses de los Bonos el 12 de diciembre de 2005.

Con fecha 5 de diciembre de 2005, la Comisión Nacional del Mercado de Valores inscribió en sus registros el folleto informativo de constitución del Fondo y de emisión de los Bonos.

El Fondo constituye un patrimonio separado y cerrado, carente de personalidad jurídica, que está integrado en cuanto a su activo por las Participaciones Hipotecarias que agrupa, la Cuenta de Tesorería, y en cuanto a su pasivo, por los Bonos de Titulización emitidos y el Préstamo para Gastos Iniciales, en cuantía y condiciones financieras tales que el valor patrimonial neto del Fondo sea nulo.

Europea de Titulización, S.A., Sociedad Gestora de Fondos de Titulización, tiene a su cargo la administración y representación legal del Fondo. Asimismo, de conformidad con la normativa legal aplicable, le corresponde en calidad de gestora de negocios ajenos, la representación y defensa de los intereses de los titulares de los Bonos emitidos con cargo al Fondo y de los restantes acreedores del mismo. Europea de Titulización, S.A., Sociedad Gestora de Fondos de Titulización (en adelante la "Sociedad Gestora") figura inscrita en el registro especial de la Comisión Nacional del Mercado de Valores con el número 2.

La gestión y administración de los Derechos de Crédito corresponde a la sociedad cedente de los mismos, Banco de Valencia, S.A. (actualmente Caixabank, S.A.) -"la Entidad Cedente". La Entidad Cedente no asume ninguna responsabilidad por el impago de dichos préstamos, obteniendo por dicha gestión una contraprestación trimestral (pagadera los días 24 de enero, 24 de abril, 24 de julio y 24 de octubre de cada año) de 58 miles de euros (Impuesto sobre el Valor añadido incluido). Asimismo, las Entidades Cedentes obtendrán una cantidad variable y subordinada que se devengará trimestralmente igual a la diferencia entre los ingresos y gastos del Fondo. En el caso de que dicho margen de intermediación fuese negativo, se repercutirá de acuerdo a lo indicado en la Nota 3-g.

La entidad depositaria de los contratos de formalización de los Derechos de Crédito es la Entidad Cedente.

La cuenta de tesorería del Fondo se deposita en Barclays Bank Plc (Agente de pagos véase Nota 7) y Banco de Valencia (actualmente Caixabank, S.A.) concedió un préstamo subordinado al Fondo (véase Nota 9). Adicionalmente, el Fondo tiene contratado un derivado de cobertura con Banco de Valencia (actualmente Caixabank, S.A.) y Bankia S.A. (véase Nota 15).

2. Bases de presentación de las cuentas anuales

a) Imagen fiel

Las Cuentas Anuales comprenden el balance, la cuenta de pérdidas y ganancias, el estado de ingresos y gastos reconocidos, el estado de flujos de efectivo y la memoria, de la que forman parte los estados financieros públicos S.05.1, S.05.2, S.05.3, S.05.4 y el apartado correspondiente a las notas explicativas del estado S.06, adjuntos en el Anexo. Las cuentas anuales se han preparado a partir de los registros contables que del Fondo mantiene su Sociedad Gestora y se formulan de acuerdo con el marco normativo de información financiera que resulta de aplicación al Fondo, que es el establecido en la Circular 2/2009, de 25 de marzo, de la Comisión Nacional del Mercado de Valores (modificada por la Circular 4/2010, de 14 de

octubre, de la Comisión Nacional del Mercado de Valores), de forma que muestran la imagen fiel de la situación financiera del Fondo al 31 de diciembre de 2015 y de los resultados de sus operaciones y de los flujos de efectivo que se han generado durante el ejercicio terminado en esa fecha.

Las cuentas anuales del Fondo han sido formuladas y aprobadas por los Administradores de su Sociedad Gestora, en su reunión celebrada el 29 de marzo de 2016.

b) Principios contables no obligatorios aplicados

Los Administradores de la Sociedad Gestora del Fondo han formulado estas cuentas anuales teniendo en consideración los principios contables y las normas contables de aplicación obligatoria que tienen un efecto significativo en las mismas. No existe ningún principio contable o criterio de valoración que, siendo obligatorio, haya dejado de aplicarse. Adicionalmente, no se han aplicado principios contables no obligatorios.

c) Aspectos críticos de la valoración y estimación de la incertidumbre

Los resultados son sensibles a los principios y políticas contables, criterios de valoración y estimaciones seguidos por los Administradores de la Sociedad Gestora del Fondo para la elaboración de las cuentas anuales. Los principales principios y políticas contables y criterios de valoración se indican en la Nota 3.

En la elaboración de las cuentas anuales del Fondo se han utilizado, ocasionalmente, estimaciones realizadas por los Administradores de la Sociedad Gestora para cuantificar algunos de los activos, pasivos, ingresos y gastos que figuran registrados en ellas. Básicamente, estas estimaciones se refieren a la evaluación de posibles pérdidas por deterioro que, en su caso, puedan tener determinados activos (véanse Notas 3-c y 4), al valor razonable de determinados instrumentos financieros (véanse Notas 3.b.iii y 15) y a la cancelación anticipada, en su caso. A pesar de que estas estimaciones se han realizado sobre la base de la mejor información disponible al cierre del ejercicio 2015, es posible que acontecimientos que puedan tener lugar en el futuro obliguen a modificarlas (al alza o a la baja) en los próximos ejercicios, lo que se realizaría, en su caso, de forma prospectiva, de acuerdo con la normativa contable en vigor.

d) Comparación de la información

Los Administradores de la Sociedad Gestora del Fondo presentan, a efectos comparativos, con cada una de las cifras que se desglosan en las presentes cuentas anuales, además de las cifras del ejercicio 2015, las correspondientes al ejercicio anterior, tal y como se establece en el apartado 7 de la Norma 28ª de la citada Circular, por lo que, la información contenida en esta Memoria referida al ejercicio 2014 se presenta, exclusivamente, a efectos comparativos con la información relativa al ejercicio 2015 y, por consiguiente, no constituye las cuentas anuales del Fondo del ejercicio 2014.

e) Agrupación de partidas

Determinadas partidas del balance, de la cuenta de pérdidas y ganancias, del estado de flujos de efectivo y del estado de ingresos y gastos reconocidos se presentan de forma agrupada para facilitar su comprensión, si bien, en determinados casos, se ha incluido la información desagregada en las correspondientes notas de la memoria.

f) Corrección de errores

En la elaboración de estas cuentas anuales no se ha puesto de manifiesto ningún error significativo que haya supuesto la reexpresión de los importes incluidos en las cuentas anuales del ejercicio 2014.

g) Cambios en criterios contables

Durante el ejercicio 2015 no se han producido cambios de criterios contables significativos respecto a los criterios aplicados en el ejercicio 2014.

h) Impacto medioambiental

Dada la actividad a la que se dedica el Fondo, éste no tiene responsabilidades, gastos, activos, ni provisiones o contingencias de carácter medioambiental que pudieran ser significativos en relación con la situación financiera y los resultados del mismo. Por este motivo, no se incluyen desgloses específicos en la presente memoria respecto a información de cuestiones medioambientales.

i) Empresa en funcionamiento

Los Administradores han considerado que la gestión del Fondo continuará en un futuro previsible, por lo que la aplicación de los principios y criterios contables no tiene el propósito de determinar el valor del patrimonio neto a efectos de su transmisión global o parcial, ni el importe resultante en caso de su liquidación total. Asimismo, dada la naturaleza de los activos y pasivos del Fondo, no se espera que se produzcan diferencias significativas cuando se efectúe la liquidación de los mismos.

j) Hechos posteriores

Con posterioridad al cierre del ejercicio 2015, y hasta la formulación de estas cuentas anuales, no se ha producido ningún hecho significativo no descrito en las restantes notas de esta memoria que tenga un efecto significativo en dichas cuentas anuales.

3. Normas de registro y valoración

En la elaboración de las cuentas anuales del Fondo, correspondientes al ejercicio 2015, se han aplicado los siguientes principios, políticas contables y criterios de valoración, de acuerdo con lo establecido en la Circular 2/2009, de 25 de marzo y sus modificaciones posteriores:

a) Definición y clasificación de los instrumentos financieros a efectos de su presentación y valoración*i. Definición*

Un "instrumento financiero" es un contrato que da lugar a un activo financiero en una entidad y, simultáneamente, a un pasivo financiero o instrumento de capital en otra entidad.

Un "derivado financiero" es un instrumento financiero cuyo valor cambia como respuesta a los cambios en una variable observable de mercado (tal como un tipo de interés, de cambio, el precio de un instrumento financiero o un índice de mercado, incluyendo las calificaciones crediticias), cuya inversión inicial es muy pequeña en relación a otros instrumentos financieros con respuesta similar a los cambios en las condiciones de mercado y que se liquida, generalmente, en una fecha futura.

ii. Clasificación de los activos financieros

Los activos financieros se desglosan, a efectos de su presentación y valoración, en los siguientes epígrafes del balance:

- Efectivo y otros activos líquidos equivalentes: Este epígrafe incluye las cuentas corrientes mantenidas por el Fondo en instituciones financieras, para poder desarrollar su actividad, que incluyen, en su caso, el fondo de reserva mantenido por el Fondo para hacer frente a sus obligaciones de pago.
- Derechos de crédito: Incluye los activos cedidos al Fondo como consecuencia del proceso de titulación y se clasifican, a efectos de su valoración, como "Préstamos y partidas a cobrar".
- Derivados de cobertura: Incluye, en su caso, el valor razonable, a favor del Fondo, de los derivados designados como instrumentos de cobertura en coberturas contables.
- Deudores y otras cuentas a cobrar: Recoge, en su caso, la totalidad de los derechos de crédito y cuentas deudoras que por cualquier concepto, diferente de los anteriores, ostente el Fondo frente a terceros. La totalidad de los deudores se clasifican, a efectos de su valoración, como "Préstamos y partidas a cobrar".

iii. Clasificación de los pasivos financieros

Los pasivos financieros se desglosan, a efectos de su presentación y valoración, en los siguientes epígrafes del balance:

- Obligaciones y otros valores negociables: Incluye, en su caso, las obligaciones, bonos y pagarés emitidos por el Fondo, con el fin de financiar la adquisición de sus activos financieros. Se clasifican, a efectos de su valoración, como “Débitos y partidas a pagar”.
- Deudas con entidades de crédito: Incluye, en su caso, las deudas contraídas con entidades de crédito, con el fin de financiar su actividad y se clasifican, a efectos de valoración, como “Débitos y partidas a pagar”.
- Derivados de cobertura: Incluye, en su caso, el valor razonable, en contra del Fondo, de los derivados designados como instrumentos de cobertura en coberturas contables.
- Acreedores y otras cuentas a pagar: Recoge, en su caso, la totalidad de las cuentas a pagar y débitos, que no deban ser clasificados en otros epígrafes. Se clasifican, a efectos de su valoración, como “Débitos y partidas a pagar”.

b) Reconocimiento y valoración de los activos y pasivos financieros*i. Reconocimiento y valoración de los activos financieros*

Los activos financieros clasificados, a efectos de su valoración, como “Préstamos y partidas a cobrar” se valoran, inicialmente, por su “valor razonable” (que salvo evidencia en contrario será el precio de la transacción), incluyendo los costes de transacción directamente atribuibles a la operación. Posteriormente, dichos activos se valoran por su coste amortizado, contabilizándose los intereses devengados en el epígrafe “Intereses y rendimientos asimilados” de la cuenta de pérdidas y ganancias mediante el método del tipo de interés efectivo. No obstante, aquellas partidas cuyo importe se espera recibir en un plazo no superior a tres meses se valoran a su valor nominal siempre y cuando el efecto de no actualizar los flujos de efectivo sea totalmente inmaterial.

ii. Reconocimiento y valoración de los pasivos financieros

Los pasivos financieros clasificados, a efectos de su valoración, como “Débitos y partidas a pagar”, se valoran, inicialmente, por su “valor razonable” (que salvo evidencia en contrario será el precio de la transacción) incluyendo los costes de transacción directamente atribuibles a la operación. Posteriormente, dichos pasivos se valoran por su coste amortizado, contabilizándose los intereses devengados en el epígrafe “Intereses y cargas asimilados” de la cuenta de pérdidas y ganancias mediante el método del tipo de interés efectivo. No obstante, aquellas partidas cuyo importe se espera pagar en un plazo inferior a tres meses se valoran a su valor nominal siempre y cuando el efecto de no actualizar los flujos de efectivo sea totalmente inmaterial.

Se considerarán, en su caso, costes directamente atribuibles a las emisiones los costes de dirección y aseguramiento de la emisión, la comisión inicial de la Sociedad Gestora si hubiere, las tasas del Órgano Regulador, los costes de registro de los folletos de emisión y los costes derivados de la admisión a negociación de los valores emitidos, entre otros.

iii. Operaciones de cobertura

El Fondo utiliza, en su caso, los derivados financieros para la gestión de los riesgos de sus activos y pasivos (“derivados de cobertura”).

Para que un derivado financiero se considere de cobertura, necesariamente tiene que:

1. Cubrir uno de los siguientes tipos de riesgo:

- a. De variaciones en el valor razonable de los activos y pasivos debidas a oscilaciones, entre otras, en el tipo de interés y/o tipo de cambio al que se encuentre sujeto la posición o saldo a cubrir (“cobertura de valores razonables”);
 - b. De alteraciones en los flujos de efectivo estimados con origen en los activos y pasivos financieros, compromisos y transacciones altamente probables que se prevea llevar a cabo (“cobertura de flujos de efectivo”).
2. Eliminar eficazmente algún riesgo inherente al elemento o posición cubierto durante todo el plazo previsto de cobertura, lo que implica que:
- a. En el momento de la contratación de la cobertura se espera que, en condiciones normales, ésta actúe con un alto grado de eficacia (“eficacia prospectiva”).
 - b. Exista una evidencia suficiente de que la cobertura fue realmente eficaz durante toda la vida del elemento o posición cubierto (“eficacia retrospectiva”).
3. Haberse documentado adecuadamente que la contratación del derivado financiero tuvo lugar específicamente para servir de cobertura de determinados saldos o transacciones y la forma en que se pensaba conseguir y medir esa cobertura siempre que esta forma sea coherente con la gestión de los riesgos propios que lleva a cabo el Fondo.

Las operaciones de cobertura realizadas por el Fondo corresponden, en su caso, a coberturas de flujos de efectivo. Por lo que respecta a las diferencias de valoración de las coberturas de los flujos de efectivo, la parte eficaz de la variación del valor del instrumento de cobertura se registra transitoriamente en el epígrafe “Ajustes repercutidos en el balance de ingresos y gastos reconocidos” del pasivo del balance, hasta el momento en que ocurran las transacciones previstas; registrándose entonces en la cuenta de pérdidas y ganancias. La variación de valor de los derivados de cobertura por la parte ineficaz de la misma se registra directamente en la cuenta de pérdidas y ganancias.

Si un derivado asignado como de cobertura, bien por su finalización, por su ineffectividad o por cualquier otra causa, no cumple los requisitos indicados anteriormente, a efectos contables, dicho derivado pasa a ser considerado como un “derivado de negociación”.

Cuando se interrumpe la “cobertura de flujos de efectivo”, el resultado acumulado del instrumento de cobertura, reconocido en el epígrafe “Ajustes repercutidos en el balance de ingresos y gastos reconocidos – Coberturas de flujos de efectivo” del pasivo del balance (mientras la cobertura era efectiva), se continuará reconociendo en dicho epígrafe hasta que la transacción cubierta ocurra, momento en el que se registrará en resultados; salvo que se prevea que no se va a realizar la transacción, en cuyo caso se registran inmediatamente en resultados.

La eficacia de la cobertura de los derivados de cobertura queda establecida por medio de los análisis de efectividad realizados conforme a la metodología de comparación, para verificar que los cambios producidos por la variación en el valor razonable o en los flujos de efectivo entre el instrumento de cobertura y el elemento cubierto se mantiene en los parámetros razonables a lo largo de la vida de las operaciones, cumpliendo así las previsiones establecidas en el momento de la contratación.

La fuente de riesgo de modelo más importante en los derivados proviene de la estimación de la correlación entre probabilidades de impago. El Credit Valuation Adjustment (CVA) es un ajuste a la valoración como consecuencia del riesgo asociado a la exposición crediticia que se asume con cada contrapartida. Por otro lado, el Debit Valuation Adjustment (DVA) es un ajuste como consecuencia del riesgo propio del Fondo que asumen sus contrapartidas.

Como norma general, el cálculo de CVA es el producto de la exposición esperada positiva por la probabilidad de incumplimiento, multiplicando el resultado por la severidad, es decir, por la pérdida estimada en caso de incumplimiento de la contraparte. Análogamente, el DVA se calcula como el producto de la exposición esperada negativa por las probabilidades de incumplimiento y multiplicando el resultado por la severidad de los activos del Fondo. Ambos cálculos están realizados sobre todo el periodo de la exposición potencial.

Dado que el riesgo de crédito propio (DVA) se está incorporando en el nocional del swap, no ha sido preciso ningún ajuste adicional por dicho concepto.

En relación con el CVA, dicho riesgo de contraparte se ve atenuado por la exigencia de constitución de depósitos de garantía u otro tipo de colateral en el supuesto de que se incumplan niveles mínimos de rating de las contrapartes, con lo que el impacto de considerar dicho aspecto no ha sido significativo.

iv. Registro de resultados

Como norma general, las variaciones en el valor razonable de los activos y pasivos financieros se registran con contrapartida en la cuenta de pérdidas y ganancias; diferenciando entre las que tienen su origen en el devengo de intereses y conceptos asimilados (que se registran en los capítulos “Intereses y rendimientos asimilados” o “Intereses y cargas asimiladas”, según proceda); y las que correspondan a otras causas, que se registran, por su importe neto, en el capítulo “Resultado de Operaciones Financieras” de dicha cuenta de pérdidas y ganancias.

El reconocimiento en la cuenta de pérdidas y ganancias del devengo de intereses se interrumpe para todos los instrumentos de deuda calificados individualmente como dudosos.

v. Valor razonable de los activos y pasivos financieros

Dada la naturaleza y composición de los activos y pasivos financieros del Fondo, excluidos los derivados financieros cuya descripción se detalla en el apartado iii. de esta Nota, los vencimientos residuales de aquellos activos y pasivos financieros remunerados, en su caso, a tipo fijo, así como la desviación porcentual existente con respecto a los tipos de interés actuales de mercado, el valor razonable de los activos y de los pasivos y activos financieros del Fondo al 31 de diciembre de 2015 y 2014 no difiere significativamente de sus correspondientes valores en libros a dichas fechas.

c) Deterioro del valor de los activos financieros

i. Definición

Un activo financiero se considera deteriorado (y, consecuentemente, se corrige su valor en libros para reflejar el efecto de su deterioro) cuando existe una evidencia objetiva de que se ha producido un evento, o el efecto combinado de varios de ellos, que dan lugar a un impacto negativo en los flujos de efectivo futuros que se estimaron en el momento de formalizarse la transacción.

En la estimación de los flujos de efectivo futuros de instrumentos que cuenten con garantías reales, siempre que éstas se hayan considerado en la cesión del instrumento o figuren en la información facilitada a los titulares de los pasivos emitidos por el Fondo, se tendrán en cuenta los flujos que se obtendrían de su realización menos el importe de los costes necesarios para su obtención y posterior venta, con independencia de la probabilidad de la ejecución de la garantía.

Como criterio general, la corrección del valor en libros de los instrumentos financieros, por causa de su deterioro, se efectúa con cargo a la cuenta de pérdidas y ganancias del periodo en el que tal deterioro se manifiesta, utilizando una contrapartida compensadora para corregir el valor de los activos. Las recuperaciones de las pérdidas por deterioro previamente registradas, en caso de producirse, se reconocen en la cuenta de pérdidas y ganancias del periodo en el que el deterioro deja de existir o se reduce y tendrán como límite el valor en libros del instrumento financiero que estaría reconocido en la fecha de reversión si no se hubiese registrado el deterioro del valor.

Cuando se considera remota la recuperación de cualquier importe registrado, éste se da de baja del balance, sin perjuicio de las actuaciones que pueda llevar a cabo el Fondo para intentar conseguir su cobro hasta tanto no se hayan extinguido definitivamente sus derechos; sea por prescripción, condonación u otras causas.

De acuerdo con lo previsto en la Circular 2/2009, en el cálculo de las pérdidas por deterioro de un grupo de activos financieros se prevé la posibilidad de utilizar modelos basados en métodos estadísticos. En este sentido, la Sociedad Gestora del Fondo considera que la metodología más representativa para la estimación del deterioro de los activos financieros del Fondo teniendo en cuenta las características de dichos activos es la basada en la estimación de los porcentajes de deterioro, de acuerdo con la antigüedad de la deuda vencida e impagada y con el calendario previsto en la Norma 13ª de la Circular 2/2009 de la Comisión Nacional del Mercado de Valores y sus modificaciones posteriores.

ii. Instrumentos de deuda valorados a su coste amortizado

El importe de las pérdidas por deterioro experimentadas por estos instrumentos coincide con la diferencia entre sus respectivos valores en libros y los valores actuales de sus flujos de efectivo futuros previstos, y se presentan minorando los saldos de los activos que corrigen.

El proceso de evaluación de las posibles pérdidas por deterioro de estos activos se lleva a cabo individualmente para todos los instrumentos de deuda.

d) Periodificaciones (activo y pasivo)

En el caso del activo, corresponden, en su caso, a las comisiones pagadas por anticipado, en concepto de gestión del Fondo y de administración de los activos o de los bonos emitidos que estén pendientes de devengo.

En el caso del pasivo, corresponden, en su caso, a las comisiones de gestión del Fondo y de administración de los activos titulizados o de los bonos emitidos, así como la remuneración variable correspondiente a la Entidad Cedente, devengadas en el periodo al que se refiere el balance y que se encuentran pendientes de pago a dicha fecha.

Asimismo, estos epígrafes del balance incluirán, en su caso, gastos e ingresos de diversa naturaleza devengados en el periodo y pendientes de pago o cobro, respectivamente.

e) Reconocimiento de ingresos y gastos

Seguidamente se resumen los criterios más significativos utilizados por el Fondo, para el reconocimiento de sus ingresos y gastos:

i. Ingresos y gastos por intereses

Con carácter general, los ingresos y gastos por intereses se reconocen contablemente en los capítulos "Intereses y rendimientos asimilados" e "Intereses y cargas asimilados" de la cuenta de pérdidas y ganancias, respectivamente, en función de su periodo de devengo, por aplicación del método del tipo de interés efectivo, a excepción de los intereses correspondientes a inversiones dudosas, morosas o en litigio, que se registran en el momento efectivo del cobro.

ii. Ingresos y gastos no financieros

Se reconocen contablemente de acuerdo con el criterio de devengo.

iii. Comisiones, honorarios y conceptos asimilados

Estos ingresos y gastos se reconocen en la cuenta de pérdidas y ganancias con criterios distintos, según sea su naturaleza. Los más significativos son:

- Las comisiones variables vinculadas al servicio de intermediación financiera por parte de la Entidad Cedente se describen en el apartado f. de esta Nota.
- Los que tienen su origen en transacciones o servicios, tales como los prestados por la Sociedad Gestora, que se prolongan en el tiempo, se difieren durante la vida de tales transacciones o servicios.

- Los que surgen en la prestación de un servicio que se ejecuta en un acto singular, se reconocen cuando se realiza el acto singular que los origina.
- Los vinculados a activos y pasivos financieros valorados a su valor razonable con cambios en pérdidas y ganancias, se reconocen en el momento de su cobro.

f) Remuneración variable

La remuneración variable como consecuencia de la intermediación financiera se determina como la diferencia positiva, si la hubiese, entre los ingresos y los gastos, incluidas las pérdidas de ejercicios anteriores, si las hubiese, devengados por el Fondo de acuerdo al cierre de su contabilidad, que incluyen, entre otros, las pérdidas por deterioro y sus reversiones y cualquier otro rendimiento o retribución devengado en el periodo, distinto de esta remuneración variable a percibir por la Entidad Cedente, u otro beneficiario, de acuerdo con la documentación constitutiva del Fondo. Se exceptúan de dicha diferencia la propia remuneración variable y el gasto por impuesto sobre beneficios, en su caso.

Cuando la diferencia obtenida entre los ingresos y gastos devengados sea positiva, se utilizará en primer lugar, para detraer, en su caso, las pérdidas de periodos anteriores que hubieran sido repercutidas a los pasivos del Fondo. Si tras la detracción, continúan existiendo pasivos corregidos por imputación de pérdidas, no se procederá a registrar remuneración variable alguna. En consecuencia, sólo se producirá el devengo y registro de la remuneración variable cuando no existan pasivos corregidos por imputación de pérdidas.

g) Repercusión de pérdidas

Cuando la diferencia obtenida entre los ingresos y gastos devengados, conforme al apartado f) anterior, sea negativa, se repercute a los pasivos emitidos por el Fondo, a través de la cuenta correctora de pasivo "Correcciones de valor por repercusión de pérdidas" del pasivo del balance, registrándose un ingreso en el epígrafe "Repercusión de pérdidas (ganancias)" de la cuenta de pérdidas y ganancias (véase Nota 1). Dicha repercusión se realiza comenzando por la cuenta de periodificación de la comisión variable, devengada y no liquidada en periodos anteriores, y continuando por el pasivo más subordinado, teniendo en cuenta el orden inverso de prelación de pagos establecido contractualmente para cada fecha de pago.

h) Impuesto sobre Beneficios

El Fondo tributa en el régimen general del Impuesto sobre Sociedades de acuerdo con lo dispuesto por la Ley 27/2014, de 27 de noviembre, que establece el tipo de gravamen general del Impuesto sobre Sociedades en el 28%. En este sentido, dicha Ley establece, entre otros aspectos, la reducción en dos años del tipo de gravamen general del Impuesto sobre Sociedades, de forma que dicho tipo ha quedado establecido, para los periodos impositivos que comiencen a partir del 1 de enero de 2015, en el 28% y, para los periodos impositivos que comiencen a partir del 1 de enero de 2016, en el 25%.

El gasto o ingreso por impuesto sobre beneficios comprende la parte relativa al gasto o ingreso por el impuesto corriente y la parte correspondiente al gasto o ingreso por el impuesto diferido, en su caso.

Dado que en el ejercicio 2015 y en el ejercicio 2014 se han equilibrado los ingresos y los gastos del Fondo, no procede liquidar cuota alguna por el Impuesto sobre Beneficios (véase Nota 14).

El gasto o ingreso por impuesto diferido, en caso de que exista, se corresponde con el reconocimiento y la cancelación de los activos y pasivos por impuesto diferido, que surgen de las diferencias temporarias originadas por la diferente valoración, contable y fiscal, de los activos y pasivos del Fondo. Las diferencias temporarias imponibles dan lugar a pasivos por impuesto diferido, mientras que las diferencias temporarias deducibles y los créditos por deducciones y ventajas fiscales que queden pendientes de aplicar fiscalmente, dan lugar a activos por impuesto diferido. Los activos y pasivos por impuestos diferidos, originados por operaciones con cargos o abonos directos en el capítulo "Ajustes repercutidos en el balance de ingresos y gastos reconocidos" del pasivo del balance, se contabilizan, en su caso, también con contrapartida en dicho capítulo.

La cuantificación y valoración de dichos activos y pasivos se realizará considerando los tipos de gravamen esperados en el momento de su reversión, según la normativa que esté vigente o aprobada y pendiente de

publicación en la fecha de cierre del ejercicio, y de acuerdo con la forma en que racionalmente se prevea recuperar o pagar el activo o el pasivo.

Conforme a la normativa reguladora (artículo 15 de la Ley 5/2015, de 27 de abril) el valor patrimonial del Fondo ha de ser nulo, por lo que los Administradores de la Sociedad Gestora estiman que la liquidación de cualquier diferencia de naturaleza temporaria, tanto activa como pasiva, es remota, con lo que, en función de lo previsto en la normativa contable vigente, no se registran activos ni pasivos diferidos.

i) Transacciones en moneda extranjera

La moneda funcional del Fondo es el Euro. Al 31 de diciembre de 2015 y 2014, el Fondo no tenía elementos de activo y de pasivo expresados en moneda extranjera.

j) Baja del balance de los activos y pasivos financieros

Los activos financieros solo se dan de baja del balance cuando se han extinguido los flujos de efectivo que generan o cuando se han transferido sustancialmente a terceros los riesgos y beneficios que llevan implícitos. Similarmente, los pasivos financieros solo se dan de baja de dicho balance cuando se han extinguido las obligaciones que generan o cuando se adquieren (bien con la intención de cancelarlos, bien con la intención de recolocarlos de nuevo).

k) Activos no corrientes mantenidos para la venta

El saldo de este epígrafe del activo del balance incluye, en su caso, los activos recibidos por el Fondo para la satisfacción, total o parcial, de los activos financieros que representan derechos de cobro frente a terceros, con independencia del modo de adquirir la propiedad (en adelante, activos adjudicados).

Con carácter general, en el momento de su reconocimiento inicial los activos clasificados como activos no corrientes mantenidos para la venta se registran por su valor razonable menos los costes de venta (como costes de venta se ha considerado un 25% sobre el valor de tasación). En estos supuestos se presume la inexistencia de beneficio, excepto que haya evidencia suficiente; en particular se considera que no hay evidencia suficiente cuando la valoración, realizada por experto independiente, tiene una antigüedad superior a 6 meses.

Posteriormente, los activos no corrientes mantenidos para la venta se valoran por el menor importe entre su valor en libros, calculado en la fecha de su asignación a esta categoría, y su valor razonable determinado, en su caso, como el menor valor entre el precio fijado para la venta y el valor de tasación, neto de los costes de venta estimados.

A efectos de determinar el valor razonable de activos inmobiliarios localizados en España, se tomarán en consideración los criterios establecidos para determinar el valor de mercado en la OM ECO/805/2003, de 27 de marzo, tomándose el valor de tasación definido en la citada orden.

Las pérdidas por deterioro de estos activos, debidas a reducciones de su valor en libros hasta su valor razonable (menos los costes de venta) se reconocen, en su caso, en el epígrafe "Ganancias (pérdidas) en la baja de activos no corrientes en venta" de la cuenta de pérdidas y ganancias. Las ganancias de un activo no corriente en venta, por incrementos posteriores del valor razonable (menos los costes de venta) aumentan su valor en libros, y se reconocen en la cuentas de pérdidas y ganancias hasta un importe igual al de las pérdidas por deterioro anteriormente reconocidas.

En el momento de adquisición de los inmuebles, el valor razonable se ha obtenido como el valor de la tasación realizada por expertos independientes. Las técnicas de valoración utilizadas, de general aceptación, han sido la del valor por comparación y la del valor por actualización de renta.

l) Compensación de saldos

Se compensan entre sí –y, consecuentemente, se presentan en el balance por su importe neto– los saldos deudores y acreedores con origen en transacciones que, contractualmente o por imperativo de una norma legal, contemplan la posibilidad de compensación; teniendo la intención de liquidarlos por su importe neto o de realizar el activo y proceder al pago del pasivo de forma simultánea y en los que una de las partes contratantes sea una entidad financiera.

m) Estados de flujos de efectivo

En los estados de flujos de efectivo se utilizan las siguientes expresiones:

- Flujos de efectivo: entradas y salidas de dinero en efectivo y de sus equivalentes; entendiéndose por éstos las inversiones a corto plazo de gran liquidez y bajo riesgo de alteraciones en su valor.
- Actividades de explotación: son aquellas que constituyen la principal fuente de los ingresos ordinarios del Fondo, así como otras actividades que no pueden ser calificadas como de inversión o de financiación.
- Actividades de inversión y financiación: las de adquisición, enajenación o disposición por otros medios de activos a largo plazo y otras inversiones no incluidas en el efectivo y sus equivalentes, así como aquellas actividades que producen cambios en el tamaño y composición de los activos y pasivos que no forman parte de las actividades de explotación.

A efectos de la elaboración de los estados de flujos de efectivo, se han considerado como “efectivo o equivalentes de efectivo” aquellas inversiones a corto plazo de gran liquidez y con bajo riesgo a cambios en su valor. De esta manera, el Fondo considera efectivo o equivalentes de efectivo al saldo mantenido en cuentas corrientes, que se encuentra registrado en el epígrafe “Efectivo y otros activos líquidos equivalentes – Tesorería” del activo de los balances.

n) Estados de ingresos y gastos reconocidos

Estos estados recogen los ingresos y gastos generados por el Fondo que, de acuerdo con lo dispuesto en la normativa vigente, han sido registrados directamente en el capítulo “Ajustes repercutidos en balance de ingresos y gastos reconocidos” del pasivo del balance.

Por tanto, en este estado se presentan, en su caso:

- a) Los ingresos y gastos que, según lo requerido por las normas de valoración, deban imputarse directamente al pasivo del balance.
- b) Las transferencias realizadas, en su caso, a la cuenta de pérdidas y ganancias, según lo dispuesto en las normas de valoración adoptadas.
- c) El efecto impositivo correspondiente, en su caso, a los apartados a) y b) anteriores.
- d) El importe neto repercutido en el periodo a las cuentas correspondientes de pasivo, de forma que el total de ingresos y gastos reconocidos sea nulo.

o) Clasificación de activos y pasivos – Corriente y no corriente

Son activos y pasivos corrientes aquellos elementos cuyo vencimiento total o parcial, o realización se estima que se produzca en el plazo máximo de un año desde la fecha de cierre de balance, clasificándose en caso contrario como no corriente.

4. Derechos de crédito

Los Derechos de Crédito que la Sociedad Gestora, en nombre y representación del Fondo, adquirió en virtud de la escritura de fecha 7 de diciembre de 2005 integran derechos de crédito procedentes de Préstamos

hipotecarios sobre viviendas y otros inmuebles. La adquisición de los préstamos hipotecarios se instrumenta mediante participaciones hipotecarias suscritas por el Fondo, representando cada uno de ellos una participación en el 100% del principal y de los intereses devengados por los préstamos en los que tienen su origen.

La cesión es plena e incondicional y se realiza por la totalidad del plazo remanente hasta el total vencimiento de los derechos de crédito.

El movimiento del saldo de Derechos de Crédito, incluyendo activos dudosos y no dudosos, se muestra a continuación:

	Miles de Euros		
	Derechos de Crédito		
	Activo No Corriente	Activo Corriente	Total
Saldos a 1 de enero de 2014	318.080	29.698	347.778
Amortizaciones(**)	-	(38.386)	(38.386)
Traspaso a activo corriente	(37.457)	37.457	-
Saldos al 31 de diciembre de 2014(*)	280.623	28.769	309.392
Amortizaciones(**)	-	(38.679)	(38.679)
Baja por dación/ Adjudicación de bienes	-	(899)	(899)
Fallidos	-	(6)	(6)
Traspaso a activo corriente	(38.580)	38.580	-
Saldos al 31 de diciembre de 2015 (*)	242.043	27.765	269.808

(*) Incluye 57 y 59 miles de euros en concepto de intereses devengados por activos dudosos al 31 de diciembre de 2015 y 2014, respectivamente.

(**) Incluye 2 y 12 miles de euros en concepto de variación de intereses devengados por activos dudosos de los ejercicios 2015 y 2014, respectivamente.

Al 31 de diciembre de 2015 existían Derechos de Crédito clasificados como "Activos dudosos" por importe de 13.589 miles de euros (14.637 miles de euros al 31 de diciembre de 2014).

Durante el ejercicio 2015 la tasa de amortización anticipada de los Derechos de Crédito ha sido del 4,59% (3,51% durante el ejercicio 2014).

El tipo de interés nominal anual medio ponderado de la cartera de Derechos de Crédito durante el ejercicio 2015 es del 1,46% (1,56% durante el ejercicio 2014), siendo el tipo nominal máximo 5,25% y el mínimo 0,00%. El importe devengado en el ejercicio 2015 por este concepto ha ascendido a 4.208 miles de euros (5.096 miles de euros en el ejercicio 2014), que figuran registrados en el epígrafe "Intereses y rendimientos asimilados – Derechos de crédito" de la cuenta de pérdidas y ganancias, de los cuáles 128 miles de euros corresponden a intereses cobrados de derechos de crédito que estaban clasificados como dudosos.

El desglose por vencimientos de los Derechos de Crédito, en función del vencimiento final de las operaciones, al 31 de diciembre de 2015, sin considerar, en su caso, las correcciones de valor por deterioro de activos, los intereses vencidos e impagados y los intereses devengados (incluidos los de activos dudosos que ascienden a 57 miles de euros al 31 de diciembre de 2015), se muestra a continuación:

	Miles de Euros						Total
	Hasta 1 año	Entre 1 y 2 años	Entre 2 y 3 años	Entre 3 y 5 años	Entre 5 y 10 años	Más de 10 años	
Derechos de Crédito	1.081	1.417	4.274	11.055	70.030	181.894	269.751

Por otro lado, el desglose por vencimientos de los Derechos de Crédito, al 31 de diciembre de 2015, teniendo en cuenta el calendario de amortización de las operaciones, sin considerar, en su caso, el principal impagado, las correcciones de valor por deterioro de activos, los intereses vencidos e impagados y los intereses devengados, se muestra a continuación:

	Miles de Euros							Total
	Hasta 1 año	Entre 1 y 2 años	Entre 2 y 3 años	Entre 3 y 4 años	Entre 4 y 5 años	Entre 5 y 10 años	Más de 10 años	
Derechos de Crédito	25.476	25.163	24.205	22.328	20.828	86.102	63.417	267.519

De acuerdo con lo establecido en la escritura de constitución del Fondo, la Sociedad Gestora podrá liquidar de forma anticipada el Fondo en el caso de que el importe del saldo de los Derechos de Crédito pendientes de amortización sea inferior a 94.024 miles de euros, equivalente al 10% del activo inicial del Fondo. De acuerdo con la estimación de amortizaciones previstas indicadas anteriormente, los Administradores de la Sociedad Gestora estiman que no se procederá a la liquidación anticipada del Fondo en el ejercicio 2016.

Activos Impagados

La composición del saldo de los Derechos de Crédito considerados como impagados, incluyendo aquellos préstamos dudosos que habiéndose recuperado parte de lo impagado, aún tienen cuotas impagadas, al 31 de diciembre de 2015 y 2014, se muestra a continuación:

	Miles de Euros	
	2015	2014
Cuotas de principal vencidas y no cobradas de Derechos de Crédito:		
Con antigüedad de hasta tres meses (*)	34	51
Con antigüedad superior a tres meses (**)	2.198	1.967
	2.232	2.018
Intereses vencidos y no cobrados:		
Con antigüedad de hasta tres meses (***)	3	8
Con antigüedad superior a tres meses (**)	57	59
	60	67
	2.292	2.085

(*) Se incluyen dentro del epígrafe "Derechos de crédito" del activo corriente del balance.

(**) Se incluyen dentro del epígrafe "Activos financieros a corto plazo – Derechos de crédito - Activos dudosos" del activo corriente del balance. Adicionalmente, se encuentran 618 y 625 miles de euros en concepto de intereses vencidos y no cobrados devengados a partir del cuarto mes desde la fecha del primer impago de su entrada en dudosos que se registran en cuentas fuera de balance, al 31 de diciembre de 2015 y 2014, respectivamente.

(***) Se incluyen dentro del epígrafe "Activos financieros a corto plazo – Derechos de crédito – Intereses vencidos e impagados" del activo del balance.

De estos impagos, durante el ejercicio 2015 se habían dejado de cobrar 1.136 miles de euros de principal y 222 miles de euros de intereses. Con posterioridad al cierre del ejercicio y hasta la fecha de formulación de estas cuentas anuales, se han recuperado impagos por importe de 110 miles de euros, no habiéndose producido renegociaciones de las condiciones contractuales de estos préstamos.

A la fecha de formulación de estas cuentas anuales, el ratio de mora asciende a un 4,57%. Asimismo, desde 31 de diciembre de 2015 hasta la fecha de formulación de estas cuentas anuales, no se han producido renegociaciones de los derechos de crédito que a nivel global puedan tener un impacto significativo en las cuentas anuales del ejercicio 2015.

Adicionalmente, hay activos clasificados como dudosos al 31 de diciembre de 2015 por efecto arrastre de cuotas no vencidas por importe de 11.334 miles de euros (12.611 miles de euros al 31 de diciembre de 2014), que figuran registrados en el epígrafe "Activos financieros a largo plazo – Derechos de crédito – Activos dudosos" del activo no corriente del balance.

A continuación se muestra el movimiento que se ha producido, durante el ejercicio 2015, en el saldo de Activos dudosos:

	Miles de Euros
Saldo al inicio del ejercicio	14.637
Entradas a activos dudosos durante el ejercicio	4.240
Reclasificación a fallidos (dados de baja del balance)	(7)
Recuperación en efectivo	(642)
Regularización de cuotas no vencidas por efecto arrastre	(3.731)
Recuperación mediante adjudicación	(908)
Saldo al cierre del ejercicio	13.589

A continuación se muestra el movimiento que se ha producido, durante los ejercicios 2015 y 2014, en el saldo de las correcciones de valor por deterioro de los Derechos de Crédito, procedente en su totalidad de la aplicación del calendario de morosidad:

	Miles de Euros	
	2015	2014
Saldos al inicio del ejercicio	(24)	(33)
Dotaciones con cargo a los resultados del ejercicio	-	(3)
Recuperaciones con abono a los resultados del ejercicio	-	12
Saldos al cierre del ejercicio	(24)	(24)

Al 31 de diciembre de 2015 y 2014, las correcciones de valor por deterioro de los derechos de crédito por aplicación del calendario de morosidad han sido de 24 miles de euros, en ambas fechas.

A continuación se muestra el movimiento que se ha producido, durante los ejercicios 2015 y 2014, en el saldo de préstamos fallidos que se dieron de baja del activo del balance como consecuencia de procesos de adjudicación, produciendo un gasto registrado en el epígrafe "Deterioro neto de derechos de crédito" de la cuenta de pérdidas y ganancias:

	Miles de Euros	
	2015	2014
Saldos al inicio del ejercicio	1.169	1.169
Incremento de fallidos	7	-
Recuperación de fallidos	-	-
Saldos al cierre del ejercicio	1.176	1.169

5. Activos no corrientes mantenidos para la venta

Este epígrafe del activo de los balances recoge los bienes inmuebles adjudicados por subasta judicial o dación en pago de Derechos de Crédito. El movimiento que se ha producido en su saldo durante los ejercicios 2015 y 2014 se muestra a continuación:

	Miles de Euros	
	2015	2014
Valor en libros-		
Saldos al inicio del ejercicio	6.997	7.450
Adiciones	1.094	348
Retiros	(973)	(801)
Saldos al cierre del ejercicio	7.118	6.997
Pérdidas por deterioro de activos-		
Saldos al inicio del ejercicio	(2.896)	(2.205)
Dotaciones netas con cargo a resultados	(368)	(930)
Aplicaciones	264	239
Saldos al cierre del ejercicio	(3.000)	(2.896)
Activos no corrientes mantenidos para la venta, neto	4.118	4.101

Se han producido ventas de bienes adjudicados durante el ejercicio 2015 por importe de 671 miles de euros (572 miles de euros en 2014), cobrados en su totalidad, produciéndose una pérdida por importe de 38 miles de euros (10 miles de euros de beneficio en 2014), que se incluyen en el epígrafe "Ganancias (pérdidas) en la baja de activos no corrientes en venta".

A continuación se incluye información agregada de los bienes inmuebles adjudicados no significativos individualmente que el Fondo poseía al 31 de diciembre de 2015 agrupados por valor razonable de los mismos (importes en miles de euros):

Valor razonable menos costes de venta de activos adjudicados	Número de inmuebles	Valor en libros	Deterioro	Saldo vivo del préstamo	Costes asociados a la adjudicación	% de activos valorados según tasaciones	Plazo medio ponderado estimado para su venta	Importe en libros de los activos con antigüedad tasación superior a 2 años
Hasta 500.000 €	77	7.118	(3.000)	7.060	18	100	1 año	402
Más de 500.000 € sin exceder de 1.000.000 €	-	-	-	-	-	-	-	-
Más de 1.000.000 € sin exceder de 2.000.000 €	-	-	-	-	-	-	-	-
Más de 2.000.000 €	-	-	-	-	-	-	-	-

Los inmuebles están disponibles para su venta en condiciones normales de mercado. Se espera que la venta se lleve a cabo dentro del plazo de un año.

Al 31 de diciembre de 2015 el Fondo no poseía ningún inmueble adjudicado de valor significativo, individualmente considerado.

Adicionalmente, durante el ejercicio 2015 los bienes inmuebles adjudicados han generado unos gastos por importe de 106 miles de euros (81 miles de euros en el ejercicio 2014), que se incluyen en el epígrafe "Otros gastos de gestión corriente – Otros gastos" de la cuenta de pérdidas y ganancias.

6. Deudores y otras cuentas a cobrar

La composición del saldo de este epígrafe del activo del balance, al 31 de diciembre de 2015 y 2014, es la siguiente:

	Miles de Euros	
	2015	2014
Principal e intereses pendientes de liquidar (*)	203	215
Deudores varios (**)	214	137
	417	352

(*) Importe de naturaleza transitoria liquidado en los primeros días de enero.

(**) Incluye, fundamentalmente, importes satisfechos en la formalización de las adjudicaciones de inmuebles pendientes de registro.

7. Efectivo y otros activos líquidos equivalentes – Tesorería

Su saldo corresponde a una cuenta financiera abierta a nombre del Barclays Bank Plc, y a los intereses devengados y no cobrados por la misma, por un importe total de 34.194 miles de euros al 31 de diciembre de 2015 (34.094 miles de euros al 31 de diciembre de 2014), incluyéndose el Fondo de Reserva constituido por el Fondo, así como el depósito en garantía por la permuta financiera (véanse Notas 11 y 15) y el depósito en garantía por el contrato de administración (véase Nota 11).

En el momento de la constitución del Fondo, la Sociedad Gestora, en representación y por cuenta del Fondo, abrió en Bancaja (actualmente Bankia, S.A.) una Cuenta a Tipo de Interés Garantizado. Con fecha 3 de febrero de 2009 la Sociedad Gestora, tras la revisión y bajada de rating de Bancaja (actualmente Bankia, S.A.) y en función de lo establecido en el Folleto de Constitución del Fondo, procedió a trasladar dicha Cuenta a Banco Popular Español S.A. subrogándose éste en las condiciones que tenía con Bancaja (actualmente Bankia, S.A.). En virtud del Contrato de Apertura de Cuenta a Tipo de Interés Garantizado (Cuenta de Tesorería), se garantiza una rentabilidad variable a las cantidades depositadas por el Fondo a través de su Sociedad Gestora en una cuenta financiera en euros, denominada "Cuenta de Tesorería", abierta a nombre del Fondo por la Sociedad Gestora, donde serán depositadas todas las cantidades que reciba el Fondo.

Como consecuencia de la bajada de la calificación crediticia de Banco Popular, S.A. con fecha 14 de septiembre de 2011, se trasladó la cuenta de tesorería a Banco Santander, S.A., subrogándose éste a las condiciones que tenía en Banco Popular, S.A. Posteriormente, tras la bajada de la calificación crediticia de Banco Santander, S.A. con fecha 27 de julio de 2012, se trasladó la cuenta de tesorería a Barclays Bank Plc, Sucursal en España, subrogándose éste a las condiciones que tenía Banco Santander, S.A.

Barclays Bank Plc, Sucursal en España abona un tipo de interés nominal anual, variable trimestralmente y con liquidación trimestral, excepto para el primer periodo de devengo de intereses que tendrá la duración y liquidación de intereses correspondiente a la duración de este periodo, aplicable para cada periodo de devengo de intereses (diferente al Periodo de Devengo de Intereses establecido para los Bonos) por los saldos diarios positivos que resulten en la Cuenta de Tesorería, igual al tipo de interés que resulte de disminuir (i) el Tipo de Interés de Referencia determinado para cada Periodo de Devengo de Intereses de los Bonos, (ii) en un margen del 0,04%. Los intereses se liquidan al día de vencimiento de cada periodo de devengo de intereses en cada uno de los días 20 de enero, 20 de abril, 20 de julio y 20 de octubre o, en caso de que alguno de estos días no fuera un Día Hábil, el siguiente Día Hábil, y se calculan tomando como base: (i) los días efectivos existentes en cada periodo de devengo de intereses, y (ii) un año compuesto de trescientos sesenta (360) días). Este contrato queda supeditado a que la calificación de Barclays Bank Plc, Sucursal en España no descienda por debajo de P-1 o de F1, según las escalas de calificación de Moody's y de Fitch; según consta en el Folleto Informativo y en la Escritura de Constitución del Fondo y de Emisión de los Bonos.

Al 31 de diciembre de 2015, la calificación crediticia de dicha entidad cumplía lo indicado anteriormente.

La rentabilidad media de esta cuenta, durante el ejercicio 2015, ha sido del 0,02% anual. El importe devengado por este concepto, durante el ejercicio 2015 ha ascendido a 3 miles de euros (34 miles de euros durante el

ejercicio 2014), que se incluyen en el saldo del epígrafe "Intereses y rendimientos asimilados – Otros activos financieros" de la cuenta de pérdidas y ganancias.

La Sociedad Gestora constituyó en la Fecha de Desembolso un Fondo de Reserva Inicial con cargo al desembolso por la suscripción de los Bonos de la Serie D y, posteriormente, en cada Fecha de Pago mantendrá su dotación en el importe del Fondo de Reserva Requerido y de acuerdo con el Orden de Prelación de Pagos del Fondo.

Las características del Fondo de Reserva serán las siguientes:

- Importe

1. El Fondo de Reserva se constituyó en la Fecha de Desembolso por un importe de nueve millones novecientos mil (9.900.000,00) euros ("Fondo de Reserva Inicial").

2. Posteriormente a su constitución, en cada Fecha de Pago, el Fondo de Reserva se dotará hasta alcanzar el importe del Fondo de Reserva Requerido que se establece a continuación con cargo a los Fondos Disponibles de acuerdo con el Orden de Prelación de Pagos del Fondo.

El importe del Fondo de Reserva requerido en cada Fecha de Pago (el "Fondo de Reserva Requerido") será la menor de las siguientes cantidades:

(i) Nueve millones novecientos mil (9.900.000,00) euros.

(ii) La cantidad mayor entre:

a) El 2,10% de la suma del Saldo de Principal Pendiente de las Series A, B y C.

b) Cinco millones (5.000.000,00) de euros.

3. No obstante lo anterior, el Fondo de Reserva Requerido no se reducirá en la Fecha de Pago que corresponda y permanecerá en el importe del Fondo de Reserva Requerido en la anterior Fecha de Pago, cuando en la Fecha de Pago concorra cualquiera de las circunstancias siguientes:

i) Que en la Fecha de Determinación anterior a la Fecha de Pago correspondiente, el importe a que ascienda el Saldo Vivo de los Préstamos Hipotecarios Morosos fuera superior al 1,00% del Saldo Vivo de los Préstamos Hipotecarios no Dudosos.

ii) Que en la Fecha de Pago precedente, el Fondo de Reserva no hubiera sido dotado en el importe del Fondo de Reserva Requerido a esa Fecha de Pago.

iii) Que el margen medio que se suma al índice de referencia correspondiente para la determinación del tipo de interés nominal, ponderado por el principal pendiente de vencimiento de los Préstamos Hipotecarios fuera igual o inferior a 0,50%.

iv) Que no hubieran transcurrido tres (3) años desde la fecha de constitución del Fondo.

- Rentabilidad

El importe de dicho Fondo de Reserva permanecerá depositado en la Cuenta de Tesorería, remunerada en los términos del Contrato de Apertura de Cuenta a Tipo de Interés Garantizado (Cuenta de Tesorería).

- Destino

El Fondo de Reserva se aplicará en cada Fecha de Pago al cumplimiento de obligaciones de pago del Fondo de acuerdo con el Orden de Prelación de Pagos y el Orden de Prelación de Pagos de Liquidación.

El movimiento del Fondo de Reserva dotado y requerido en cada una de las fechas de pago durante el ejercicio 2015, así como el saldo de la cuenta de tesorería resultante en cada una de esas fechas, se muestran a continuación:

	Miles de Euros		
	Fondo de Reserva requerido	Fondo de Reserva dotado	Saldo depositado en Tesorería en cada fecha de pago
Saldos al 31 de diciembre de 2014	9.900	7.778	17.557
Fondo de Reserva y saldo de tesorería al 26.01.2015	9.900	8.275	8.275
Fondo de Reserva y saldo de tesorería al 24.04.2015	9.900	8.679	8.679
Fondo de Reserva y saldo de tesorería al 24.07.2015	9.900	9.483	9.483
Fondo de Reserva y saldo de tesorería al 26.10.2015	9.900	9.900	9.900
Saldos al 31 de diciembre de 2015	9.900	9.900	20.630

Con fecha 30 de julio de 2010, el Administrador del Fondo (Banco de Valencia) constituyó un depósito en la cuenta de tesorería abierta en el Agente Financiero a nombre del Fondo, en garantía de sus obligaciones bajo el contrato de administración (véase Nota 11). Este depósito responde a la rebaja de la calificación crediticia de Banco de Valencia por parte de la Entidad de Calificación FITCH, y a la consideración por parte de dicha Entidad de Calificación de que la calidad crediticia del Administrador podría afectar negativamente a la calificación crediticia de los bonos.

El depósito mantendrá un importe mínimo requerido que será igual a 1,5 veces el importe agregado de los importes correspondientes a la primera cuota de amortización de principal y de intereses de cada uno de los Préstamos Hipotecarios a pagar por los Deudores con vencimiento posterior a la Fecha de Ajuste, que tendrá lugar entre los días 25 y último de cada mes. El importe correspondiente a dicho depósito sólo podrá utilizarse en caso de que el Administrador no haya satisfecho los importes debidos bajo el Contrato de Administración.

El importe depositado, al 31 de diciembre de 2015 y 2014, ascendía a 7.124 y 7.967 miles de euros, respectivamente, que se incluyen en el epígrafe "Efectivo y otros activos líquidos equivalentes – Tesorería" del activo del balance con contrapartida en los epígrafes "Pasivos financieros a corto plazo – Acreedores y otras cuentas a pagar" del pasivo del balance (véase Nota 11). La variación en el saldo depositado que se ha producido durante los ejercicios 2015 y 2014 ha ascendido a 843 y 787 miles de euros, respectivamente, que se incluyen en el epígrafe "Otros flujos provenientes de operaciones del Fondo – Otros deudores y acreedores" del estado de flujos de efectivo de los ejercicios 2015 y 2014, respectivamente

8. Obligaciones y otros valores negociables

La Sociedad Gestora, en nombre y representación del Fondo, y con cargo al mismo, procedió en la fecha de constitución del Fondo a la emisión de Bonos por un valor total de 950.000 miles de euros, integrados por 9.500 Bonos de 100.000 euros de valor nominal cada uno, divididos en cuatro series, que tienen las siguientes características:

Concepto	Serie A	Serie B	Serie C	Serie D
Importe nominal de la Emisión (miles de euros)	90.500	21.200	9.400	9.900
Importe nominal unitario (miles de euros)	100	100	100	100
Número de Bonos	9.095	212	94	99
Tipo de interés nominal	Euribor 3m + 0,14%	Euribor 3m + 0,32%	Euribor 3m + 0,55%	Euribor 3m + 3.50%
Periodicidad de pago	Trimestral	Trimestral	Trimestral	Trimestral
Fechas de pago de intereses y amortización	24 de enero, 24 de abril, 24 de julio y 24 de octubre de cada año, en su caso el siguiente Día Hábil			
Calificaciones Iniciales: Fitch/ Moody`s A 31 de diciembre de 2015: Fitch/ Moody`s Actuales (*): Fitch/ Moody`s	AAA/ Aaa AA+(sf) / Aa2(sf) AA+(sf) / Aa2(sf)	A+ / A1 A-(sf) / A3(sf) A-(sf) / A3(sf)	BBB+ / Baa3 BB+(sf) / Ba2(sf) BB+(sf) / Ba2(sf)	CCC- / Ca CCC / C(sf) CCC / C(sf)

(*): A la fecha de formulación de estas cuentas anuales

El movimiento de los Bonos durante los ejercicios 2015 y 2014 ha sido el siguiente:

	Miles de Euros									
	Serie A		Serie B		Serie C		Serie D		Total	
	Pasivo no Corriente	Pasivo Corriente	Pasivo no Corriente	Pasivo Corriente	Pasivo no corriente	Pasivo Corriente	Pasivo no Corriente	Pasivo Corriente	Pasivo no Corriente	Pasivo Corriente
Saldos a 1 enero de 2014	286.266	33.102	21.200	-	9.400	-	9.900	-	326.766	33.102
Amortización 24.01.2014	-	(12.147)	-	-	-	-	-	-	-	(12.147)
Amortización 24.04.2014	-	(10.028)	-	-	-	-	-	-	-	(10.028)
Amortización 24.07.2014	-	(9.798)	-	-	-	-	-	-	-	(9.798)
Amortización 24.10.2014	-	(9.311)	-	-	-	-	-	-	-	(9.311)
Traspasos	(40.446)	40.446	-	-	-	-	-	-	(40.446)	40.446
Saldos a 31 de diciembre de 2014	245.820	32.264	21.200	-	9.400	-	9.900	-	286.320	32.264
Amortización 26.01.2015	-	(11.198)	-	-	-	-	-	-	-	(11.198)
Amortización 24.04.2015	-	(9.182)	-	-	-	-	-	-	-	(9.182)
Amortización 24.07.2015	-	(8.887)	-	-	-	-	-	-	-	(8.887)
Amortización 26.10.2015	-	(8.369)	-	-	-	-	-	-	-	(8.369)
Traspasos	(37.956)	37.956	-	-	-	-	-	-	(37.956)	37.956
Saldos a 31 de diciembre de 2015	207.864	32.584	21.200	-	9.400	-	9.900	-	248.364	32.584

El vencimiento de los bonos de todas las series se producirá en la fecha de vencimiento legal del Fondo, sin perjuicio de que se puedan amortizar previamente de acuerdo a las condiciones establecidas en el folleto de constitución del Fondo y de acuerdo con la previsión estimada de cobro de los derechos de crédito y las reglas de amortización descritas a continuación.

Las reglas de amortización de los Bonos de todas las clases y series se encuentran descritos en el folleto de emisión y se resumen a continuación:

Los Fondos Disponibles para Amortización se aplicarán en cada Fecha de Pago a la amortización de cada una de las Series con sujeción a las siguientes reglas (la "Distribución de los Fondos Disponibles para Amortización"):

1. Los Fondos Disponibles para Amortización de las Series A, B y C se aplicarán secuencialmente, en primer lugar a la amortización de la Serie A hasta su total amortización, en segundo lugar a la amortización de la Serie B hasta su total amortización y en tercer lugar a la amortización de la Serie C hasta su total amortización, sin perjuicio de lo dispuesto en las reglas 2 y 3 siguientes para la amortización a prorrata de las Series A, B y C.

2. No obstante, incluso aunque no hubiera sido amortizada la Serie A en su totalidad, los Fondos Disponibles para Amortización de las Series A, B y C se aplicarán también a la amortización de la Serie B y de la Serie C en la Fecha de Pago en la que se cumplan las circunstancias siguientes para la amortización de cada una de dichas Series ("Condiciones para la Amortización a Prorrata"):

a) Para proceder a la amortización de la Serie B, que en la Fecha de Determinación precedente a la Fecha de Pago correspondiente:

i) el Saldo de Principal Pendiente de la Serie B sea igual o mayor al 4,51% de la suma del Saldo de Principal Pendiente de las Series A, B y C, y

ii) el Saldo Vivo de los Préstamos Hipotecarios Morosos no exceda del 1,25% del Saldo Vivo de los Préstamos Hipotecarios no Dudosos.

b) Para proceder a la amortización de la Serie C, que en la Fecha de Determinación precedente a la Fecha de Pago correspondiente:

i) el Saldo de Principal Pendiente de la Serie C sea igual o mayor al 2,00% de la suma del Saldo de Principal Pendiente de las Series A, B y C, y

ii) el Saldo Vivo de las Préstamos Hipotecarios Morosos no exceda del 1,00% del Saldo Vivo de los Préstamos Hipotecarios no Dudosos.

c) Para proceder a la amortización de la Serie B y de la Serie C:

i) que el Importe del Fondo de Reserva requerido haya sido dotado en su totalidad en la Fecha de Pago correspondiente, y

ii) que en la Fecha Determinación precedente a la Fecha de Pago correspondiente, el importe del Saldo Vivo de los Préstamos Hipotecarios sea igual o superior al 10 por 100 del Saldo Vivo inicial a la constitución del Fondo.

3. En caso de ser de aplicación en una Fecha de Pago la amortización de la Serie B y, en su caso, de la Serie C, según lo previsto en la regla 2 anterior, los Fondos Disponibles para Amortización de las Series A, B y C se aplicarán también a la amortización de la Serie B y, en su caso, a la amortización de la Serie C de modo tal que el Saldo de Principal Pendiente de la Serie B, o el de la Serie C con relación a la suma del Saldo de Principal Pendiente de las Series A, B y C se mantengan, respectivamente, en el 4,51% y en el 2,00%, o porcentajes superiores a éstos lo más próximos posibles.

De acuerdo a lo anterior, el desglose por vencimientos previstos de las series de Bonos, excluyendo los costes de emisión imputados, al 31 de diciembre de 2015, se muestra a continuación:

	Miles de Euros						
	Hasta 1 año	Entre 1 y 2 años	Entre 2 y 3 años	Entre 3 y 4 años	Entre 4 y 5 años	Entre 5 y 10 años	Más de 10 años
Bonos de Titulización(*)	32.584	25.305	24.405	22.654	21.106	87.668	67.226

(*) No incluye costes de emisión.

Los Bonos están representados en anotaciones en cuenta y están registrados en la Sociedad de Gestión de los Sistemas de Registro, Compensación y Liquidación de Valores, S.A. y cotizan en AIAF Mercado de Renta Fija.

El tipo de interés nominal medio de los Bonos, durante el ejercicio 2015, ha sido del 0,29% (0,51% en el ejercicio 2014), siendo el tipo de interés máximo el 3,58% y el mínimo el 0,09%. Durante el ejercicio 2015 se han devengado intereses de los Bonos de Titulización por importe de 852 miles de euros (1.709 miles de euros en el ejercicio 2014), de los que 122 miles de euros se encuentran pendientes de pago al 31 de diciembre de 2015 (215 miles de euros al 31 de diciembre de 2014), estando registrados en el epígrafe "Obligaciones y otros valores negociables - Intereses y gastos devengados no vencidos" del pasivo del balance.

Adicionalmente, al 31 de diciembre de 2015, el epígrafe "Obligaciones y otros valores negociables – Intereses vencidos e impagados" del pasivo del balance recoge, por importe de 1.002 miles de euros de la serie D (732 miles de euros al 31 de diciembre de 2014), intereses que, de acuerdo al orden de prelación de pagos establecido, no se han satisfecho en la última fecha de pago.

9. Deudas con entidades de crédito

La Sociedad Gestora celebró, en representación y por cuenta del Fondo, con Banco de Valencia un contrato de préstamo de carácter mercantil por importe de un millón cuatrocientos mil (1.400.000,00) euros (el "Contrato de Préstamo para Gastos Iniciales"). La entrega del importe del Préstamo para Gastos Iniciales se realizará en la Fecha de Desembolso y fue destinado a financiar los gastos de constitución del Fondo y emisión de los Bonos y a financiar parcialmente la suscripción de las Participaciones Hipotecarias, por diferencia entre el capital nominal total a que ascienda la suscripción y el importe nominal total a que ascienden las Series A, B y C.

El Préstamo para Gastos Iniciales devenga un interés nominal anual, determinado trimestralmente para cada Periodo de Devengo de Intereses, que será el que resulte de sumar: (i) el Tipo de Interés de Referencia determinado para los Bonos, y (ii) un margen del 2,00%. Los intereses se liquidarán y serán exigibles al día de vencimiento de cada Periodo de Devengo de Intereses en cada una de las Fechas de Pago, y se calcularán tomando como base: (i) los días efectivos existentes en cada periodo de devengo de intereses y (ii) un año compuesto por trescientos sesenta (360) días.

Los intereses se abonan en la Fecha de Pago correspondiente siempre que el Fondo disponga de liquidez suficiente de acuerdo con el Orden de Prelación de Pagos o, llegado el caso, con el Orden de Prelación de Pagos de Liquidación.

Al 31 de diciembre de 2011 este préstamo estaba totalmente amortizado.

10. Ajustes por periodificaciones de pasivo

La composición del saldo de este epígrafe del pasivo del balance al 31 de diciembre de 2015 y 2014 es la siguiente:

	Miles de Euros	
	2015	2014
Comisiones	12.678	11.584
Sociedad Gestora	10	11
Administrador	107	78
Agente financiero	1	1
Variable – realizada	12.560	11.494
Otras comisiones del cedente	-	-
Corrección de valor por repercusión de pérdidas (*)	-	-
Otras comisiones	-	-
Otros	1	1
Saldo al cierre del ejercicio	12.679	11.585

(*) Repercusión de la parte correspondiente del margen de intermediación negativo aplicada a las comisiones con el cedente (comisión variable) pendientes de liquidar.

Durante el ejercicio 2015, el movimiento de este epígrafe, tanto por devengo como por pagos realizados, ha sido el siguiente:

	Miles de Euros				
	Comisión Sociedad Gestora	Comisión Administración	Comisión Agente Financiero	Comisión Variable	Repercusión de pérdidas
Saldos al 31 de diciembre de 2014	11	78	1	11.494	-
Importes devengados durante el ejercicio 2015	56	29	5	1.066	-
Pagos realizados el 26.01.2015	(15)	-	(2)	-	-
Pagos realizados el 24.04.2015	(14)	-	(1)	-	-
Pagos realizados el 24.07.2015	(14)	-	(1)	-	-
Pagos realizados el 26.10.2015	(14)	-	(1)	-	-
Saldos al 31 de diciembre de 2015	10	107	1	12.560	-

Las condiciones específicas por comisiones en relación con los contratos establecidos se detallan a continuación:

- Comisión variable / Margen de intermediación financiera

La Sociedad Gestora, en representación y por cuenta del Fondo, remunera a la Entidad Cedente por el proceso de intermediación financiera desarrollado.

La remuneración a la Entidad Cedente consiste en el pago de una remuneración variable y subordinada (el "Margen de intermediación Financiera") que se determina y devenga al vencimiento de cada periodo trimestral que comprende, los tres meses naturales anteriores a cada Fecha de Pago, en una cuantía igual a la diferencia positiva, si la hubiere, entre los ingresos y gastos, incluidas las pérdidas de ejercicios anteriores si las hubiere, devengados por el Fondo de acuerdo con su contabilidad y previos al cierre de cada periodo trimestral.

- Comisión de la Sociedad Gestora

La Sociedad Gestora percibirá una comisión periódica sobre el Saldo de Principal Pendiente de la Emisión de Bonos que se devengará diariamente desde la constitución del Fondo hasta su extinción y se liquidará y pagará por Periodos de Devengo de Intereses vencidos en cada una de las Fechas de Pago.

La comisión periódica en cada Fecha de Pago será igual al 0,0190% anual que se devengará sobre los días efectivos transcurridos de cada Periodo de Devengo de Intereses, desde la fecha de constitución del Fondo hasta la extinción del mismo, y se pagará trimestralmente por periodos vencidos en cada una de las Fechas de Pago, calculándose sobre la suma del Saldo de Principal Pendiente de las Series A, B y C en la Fecha de Determinación precedente a la Fecha de Pago correspondiente. La comisión periódica correspondiente a la primera Fecha de Pago se devengará desde la fecha de constitución del Fondo y se calculará sobre el importe nominal de la Emisión de Bonos.

Si en una Fecha de Pago el Fondo no dispusiera de liquidez suficiente para satisfacer la comisión citada, la cantidad debida generará un interés igual al Tipo de Interés de Referencia de los Bonos, que se abonará en la siguiente Fecha de Pago, de conformidad con el Orden de Prelación de Pagos.

- Comisión del agente financiero

En contraprestación a los servicios a realizar por el Agente de Pagos, el Fondo le satisfará al mismo, en cada Fecha de Pago durante la vigencia del Contrato, una comisión de mil doscientos cincuenta (1.250,00) euros, incrementada en el Impuesto de Valor Añadido en caso de no exención, que se pagará siempre que el Fondo disponga de liquidez suficiente y de acuerdo con el Orden de Prelación de Pagos del Fondo.

Con motivo de la bajada de la calificación crediticia de Banco Cooperativo Español, con fecha 27 de julio de 2012, se procedió a la designación de Barclays Bank PLC, Sucursal en España, como Agente de Pagos en sustitución de Banco Cooperativo Español S.A. mediante la firma del correspondiente contrato.

- Comisión del Administrador de los Derechos de Crédito

Banco Valencia como contraprestación por la custodia, administración y gestión de los Préstamos Hipotecarios y el depósito de los títulos representativos de las Participaciones Hipotecarias, tendrá derecho a recibir por periodos vencidos en cada una de las Fechas de Pago y durante el periodo de vigencia del Contrato, una comisión de administración subordinada igual al 0,01% anual, incluido el Impuesto sobre el Valor Añadido en caso de no gozar exención del mismo, que se devengará sobre los días efectivos transcurridos y sobre el Saldo Vivo medio diario de los Préstamos Hipotecarios que administre durante cada Periodo de Determinación.

11. Acreedores y otras cuentas a pagar

La composición del saldo de este epígrafe del pasivo del balance, al 31 de diciembre de 2015 y 2014, es la siguiente:

	Miles de Euros	
	2015	2014
Efectivo recibido en garantía permuta financiera (Notas 7 y 15)	6.440	8.570
Depósitos recibidos en garantía contrato administración (Nota 7)	7.124	7.967
Otros acreedores	21	13
	13.585	16.550

12. Ajustes repercutidos en balance de ingresos y gastos reconocidos

Este epígrafe del pasivo del balance recoge el importe de las variaciones del valor razonable de los activos clasificados como derivados de cobertura que, conforme a lo dispuesto en la Nota 2, deben registrarse en este epígrafe del pasivo de dicho balance. Dichas variaciones se registran en la cuenta de pérdidas y ganancias cuando se produzca su extinción o realización. Su movimiento, durante los ejercicios 2015 y 2014, se muestra a continuación.

	Miles de Euros	
	2015	2014
Saldos al inicio del ejercicio	(4.291)	(3.460)
Ajustes repercutidos por coberturas de flujos de efectivo (véase Nota 15)	1.250	(831)
Saldos al cierre del ejercicio	(3.041)	(4.291)

13. Otros gastos de explotación

El saldo del epígrafe “Otros gastos de explotación – Servicios exteriores – Servicios de profesionales independientes” de las cuentas de pérdidas y ganancias incluye 2 miles de euros satisfechos por el Fondo en concepto de auditoría de sus cuentas anuales del ejercicio 2015 (2 miles de euros en el ejercicio 2014), único servicio prestado por dicho auditor.

Información sobre el periodo medio de pago a proveedores. Disposición adicional tercera. «Deber de información» de la Ley 15/2010, de 5 de julio:

Al 31 de diciembre de 2015, el Fondo no tenía ningún importe significativo pendiente de pago a proveedores en operaciones comerciales. Asimismo, durante el ejercicio 2015, el Fondo no ha realizado pagos significativos a proveedores en operaciones comerciales. En opinión de los Administradores de su Sociedad Gestora, tanto los importes pendientes de pago a proveedores en operaciones comerciales al 31 de diciembre de 2015 como los pagos realizados a dichos proveedores durante el ejercicio 2015 cumplen o han cumplido con los límites legales de aplazamiento.

14. Situación fiscal

El Fondo tiene sujetos a inspección fiscal todos los impuestos que le son de aplicación correspondientes a los cuatro últimos ejercicios. En opinión de los Administradores de su Sociedad Gestora, la posibilidad de que se materialicen pasivos fiscales correspondientes a los ejercicios sujetos a inspección es remota y, en cualquier caso, la deuda tributaria que de ellos pudiera derivarse no afectaría significativamente a las cuentas anuales.

Según se indica en la Nota 3-h, en los ejercicios 2015 y 2014 se han equilibrado los ingresos y los gastos del Fondo, por lo que no ha procedido liquidar cuota alguna por el Impuesto sobre Beneficios.

15. Derivados de cobertura

La Sociedad Gestora celebró, en representación y por cuenta del Fondo, un contrato de permuta financiera de intereses (el “Contrato de Permuta de Intereses” o la “Permuta de Intereses”), con Banco de Valencia y con Bancaja (actualmente Bankia, S.A.) como garante del cumplimiento de las obligaciones asumidas por Banco de Valencia, así como un depósito en garantía por la permuta financiera (véanse Notas 7 y 11). Las características más relevantes del Contrato de Permuta de Intereses se describen a continuación.

El tipo de interés a pagar por el Fondo (Parte A), será en cada fecha de liquidación, el tipo de interés anual que resulte de dividir (i) la suma del importe total de intereses correspondientes al tipo o índice de referencia de los intereses ordinarios vencidos de los Préstamos Hipotecarios no Dudosos que, a la Fecha de Determinación anterior a la fecha de liquidación en curso, pagados o no por los Deudores, durante el periodo de liquidación que vence, entre (ii) el Nomenclador de Permuta, multiplicado por el resultado de dividir 360 entre el número de días del periodo de liquidación.

El tipo de interés a pagar por Banco de Valencia (Parte B), será para cada periodo de liquidación el Tipo de Interés de Referencia determinado para los Bonos correspondiente al Periodo de Devengo de Intereses coincidente con cada periodo de liquidación que vence.

El nomenclador del contrato de permuta financiera será para cada periodo de liquidación, la media diaria durante el periodo de liquidación de la Parte A que vence del Saldo Vivo de los Préstamos Hipotecarios no Dudosos.

Respecto al depósito en garantía por la permuta financiera, este fue constituido en la fecha de constitución por la Entidad Cedente y por Bancaja, contrapartes del contrato de Permuta de intereses, a favor del Fondo en garantía del cumplimiento de sus obligaciones contractuales. La cantidad objeto del depósito se determina semanalmente en función de la valoración de la Permuta y los criterios de la agencia de calificación a estos efectos.

El importe depositado, al 31 de diciembre de 2015 y 2014, ascendía a 6.440 y 8.570 miles de euros, respectivamente, que se incluyen en el epígrafe “Efectivo y otros activos líquidos equivalentes – Tesorería” del activo del balance con contrapartida en los epígrafes “Pasivos financieros a corto plazo – Acreedores y otras cuentas a pagar” del pasivo del balance. La variación en el saldo depositado que se ha producido durante los ejercicios 2015 y 2014 ha ascendido a 2.130 y 2.120 miles de euros, respectivamente, que se incluyen en el epígrafe “Otros flujos provenientes de operaciones del Fondo – Otros deudores y acreedores” del estado de flujos de efectivo de los ejercicios 2015 y 2014, respectivamente.

Asimismo, se prevé la cancelación en el supuesto de que se incumplan los niveles mínimos de rating de la contraparte. Al 31 de diciembre de 2015 no se produce dicha circunstancia.

La finalidad de la permuta financiera es asegurar la estructura financiera del fondo. En este fondo, el nocional de la permuta financiera, es el saldo vivo de los préstamos hipotecarios no dudosos. Los flujos que se cubren con la permuta financiera son aquellos que se han generado por el nocional de la permuta. Mediante la permuta, el Fondo se asegura recibir de la contraparte los intereses calculados con el tipo de interés medio ponderado de los bonos, a cambio de pagar los intereses recibidos de los activos sobre el nocional de la permuta.

Siendo así, se considera que la cobertura es eficaz porque se asegura que los flujos que se pagan por los pasivos cubiertos no difieran, con la base del nocional de la permuta, de los que se cobran por los activos cubiertos.

Asimismo, y realizando un análisis retrospectivo, la cobertura es eficaz pues los flujos pagados y cobrados por la contrapartida de la permuta financiera, se sitúan dentro del rango del 80-125% de los flujos cobrados y pagados de los activos y pasivos cubiertos del fondo.

El resultado neto de este contrato, correspondiente al ejercicio 2015, ha sido un gasto por importe de 1.650 miles de euros (1.593 miles de euros de gasto en el ejercicio 2014), que figuran registrados en el saldo del epígrafe “Resultado de operaciones de cobertura de flujos de efectivo (neto)” de la cuenta de pérdidas y ganancias, de los que 357 miles de euros estaban pendientes de pago al 31 de diciembre de 2015 (500 miles de euros pendientes de pago al 31 de diciembre de 2014), estando registrados en el saldo del epígrafe “Pasivos financieros a corto plazo – Derivados – Derivados de cobertura” del pasivo corriente del balance.

El valor razonable de la permuta financiera se determina mediante la suma de los flujos de efectivo futuros estimados a recibir y a pagar, descontados a la fecha de cálculo, utilizándose en el proceso de valoración el método conocido como “valor actual neto”, aplicando para la actualización en la estructura de plazos los tipos futuros de la curva de tipos de interés que estén correlacionados con los subyacentes correspondientes, siendo, conforme a las condiciones del contrato de permuta financiera, el método de cálculo y estimación el siguiente:

i) Para la obtención de los importes nominales o nominales derivados del saldo vivo de los derechos de crédito y los flujos futuros de intereses relacionados con los intereses de los derechos de crédito a percibir:

a) se calculan las cuotas de principal y de intereses de cada uno de los derechos de crédito, según el sistema de amortización, las fechas de liquidación, el tipo de interés que para el caso de variable se aplica iterativamente al resultante de sumar en cada fecha de revisión el índice de referencia estimado, aplicando en la estructura de plazos los tipos futuros procedentes de la curva de tipos de interés que este correlacionada con cada uno de ellos y, en su caso, el margen correspondiente;

b) se agregan en cada fecha futura los importes de las cuotas de principal calculados de cada derecho de crédito, corregidos con la aplicación de las hipótesis de comportamiento en cuanto a tasa de amortización anticipada y tasas de entrada y recuperación de morosidad.

ii) A partir de i) se obtiene la estimación del importe a pagar por agregación de los flujos de intereses esperados descontados a valor actual.

iii) Con respecto al subyacente de pasivos emitidos, con los flujos de principal a percibir estimados de los derechos de crédito calculados en b), se modela la amortización de principal de cada serie, según las condiciones de emisión, en cada fecha de pago futura, calculándose para cada serie el saldo de principal pendiente resultante y el tipo de interés variable que le sería de aplicación como resultado de la agregación del índice de referencia, calculado de la aplicación de los tipos o índices futuros implícitos en la curva de tipos de interés correlacionado con el subyacente, y, en su caso, el margen correspondiente.

iv) Los flujos futuros esperados a recibir en cada fecha liquidación se obtienen de la aplicación a los importes nominales o notacionales, calculados en i), los tipos de interés nominales calculados en iii); descontados a valor actual.

v) El valor actual neto calculado se ajusta deduciendo el impacto que representan en el mismo los importes devengados no vencidos desde la última fecha de liquidación anterior hasta la fecha de cálculo actual, los cuales son registrados en la cuenta de pérdidas y ganancias.

Al 31 de diciembre de 2015 la hipótesis de valoración del swap es la que se indica en el cuadro siguiente:

	2015
Precio (miles de euros)	(3.398)
Nominal swap (miles de euros)	271.431
TACP	5,58%
% Tasa de Morosos	4,53%
% Tasa de Dudosos	3,05%
% Recuperación Dudosos	52,94%

A continuación se presenta un desglose, por tipos de riesgos cubiertos, del valor razonable activo de los derivados designados como de cobertura contable, al 31 de diciembre de 2015 y 2014, que se encuentran registrados en el epígrafe "Derivados- Derivados de cobertura" del activo y pasivo corriente y no corriente, atendiendo a su vencimiento, del balance:

	Miles de Euros	
	2015	2014
Coberturas de flujos de efectivo (véase Nota 12)	3.398	4.791
	3.398	4.791

16. Gestión del riesgo

La actividad del Fondo está expuesta a la asunción de uno o varios tipos de riesgos financieros, habiendo sido sus diferentes componentes objeto de análisis y evaluación durante su estructuración con el fin de dotarle de diferentes operaciones de mejora de crédito y de mecanismos operativos adecuados para distribuir y reducir la exposición a dichos riesgos. Así pues, las políticas y procedimientos de gestión de los riesgos financieros del Fondo se encuentran establecidos de forma explícita y limitada en la propia escritura de constitución del Fondo, asimismo recogidos en el folleto informativo inscrito en los registros oficiales de la Comisión Nacional del Mercado de Valores previamente a su constitución, de forma tal que con posterioridad la Sociedad Gestora, ni ninguna entidad, tiene poder de decisión en relación a la operativa del Fondo, limitándose a la gestión y administración del mismo poniendo en funcionamiento las operaciones financieras de mejora de crédito y de servicios y los mecanismos operativos establecidos.

A estos efectos la Sociedad Gestora tiene establecidos con el Administrador / Cedente de los activos determinados protocolos de información con periodicidad diaria y mensual que le proporciona información exhaustiva de los activos titulizados de cara al seguimiento y control de los mismos.

Las operaciones financieras de mejora contratadas por la Sociedad Gestora, en nombre y representación del Fondo, con el objeto de minorar y distribuir el riesgo de impago de los Bonos emitidos por el Fondo son las siguientes:

	<u>Contraparte</u>
<ul style="list-style-type: none"> • Apertura de Cuenta a Tipo de Interés Garantizado (Cuenta de Tesorería) Mitiga parcialmente la merma de rentabilidad de la liquidez del Fondo por el desfase temporal entre los ingresos percibidos diariamente de los Préstamos Hipotecarios hasta que se produce el pago de los intereses y reembolso de principal de los Bonos en la Fecha de Pago inmediatamente posterior. 	Barclays Bank Plc (actual) Bancaja (actualmente Bankia, S.A.) (inicial)
<ul style="list-style-type: none"> • Bonos de la Serie D Mitiga el riesgo de crédito por la morosidad y falencia de los Préstamos. 	Banco de Valencia (actualmente Caixabank, S.A.)*
<ul style="list-style-type: none"> • Permuta Financiera de Intereses Mitiga el riesgo de tipo de interés que tiene lugar en el Fondo por el hecho de encontrarse los Préstamos sometidos a intereses variables con diferentes índices de referencia y diferentes periodos de revisión y de liquidación a los intereses variables establecidos para los Bonos referenciados al Euribor a 3 meses y con periodos de devengo y liquidación trimestrales. 	Banco de Valencia (actualmente Caixabank, S.A.) * y Bankia, S.A.

* Entidad Cedente de los derechos de crédito agrupados en el Fondo

Los riesgos financieros más significativos relacionados con la actividad del Fondo son:

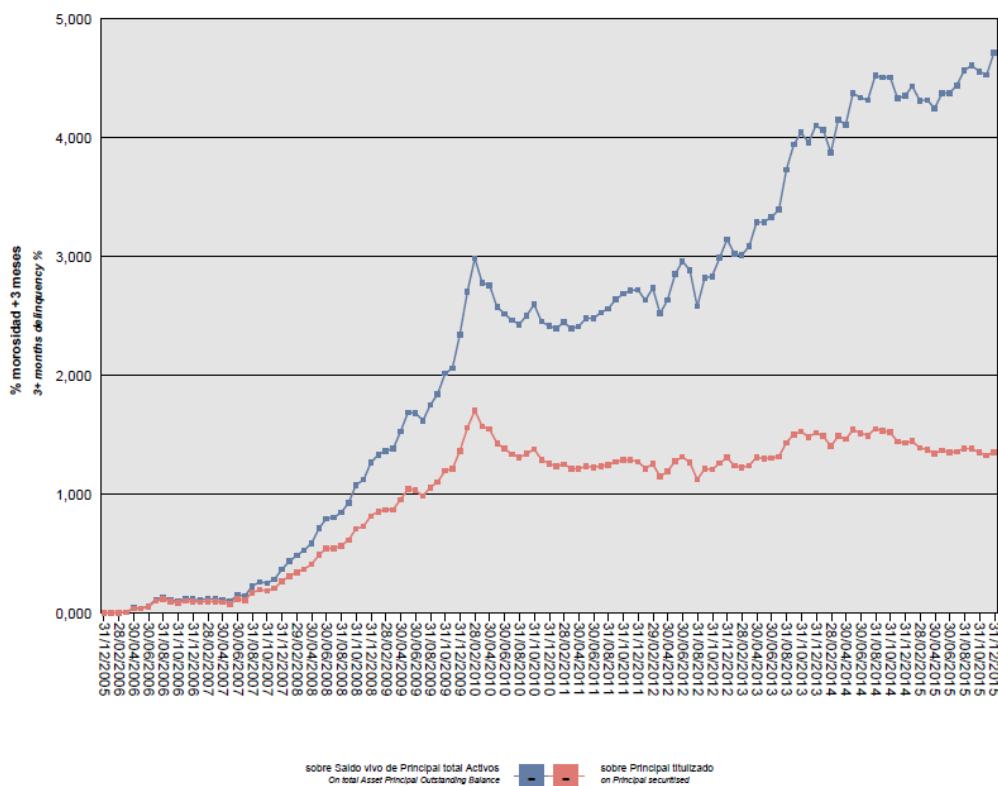
– Riesgo de crédito:

Las principales exposiciones al riesgo de crédito son la morosidad y falencia de los derechos de crédito titulizados y el de contrapartida respecto de determinadas operaciones y servicios financieros contratados por el Fondo.

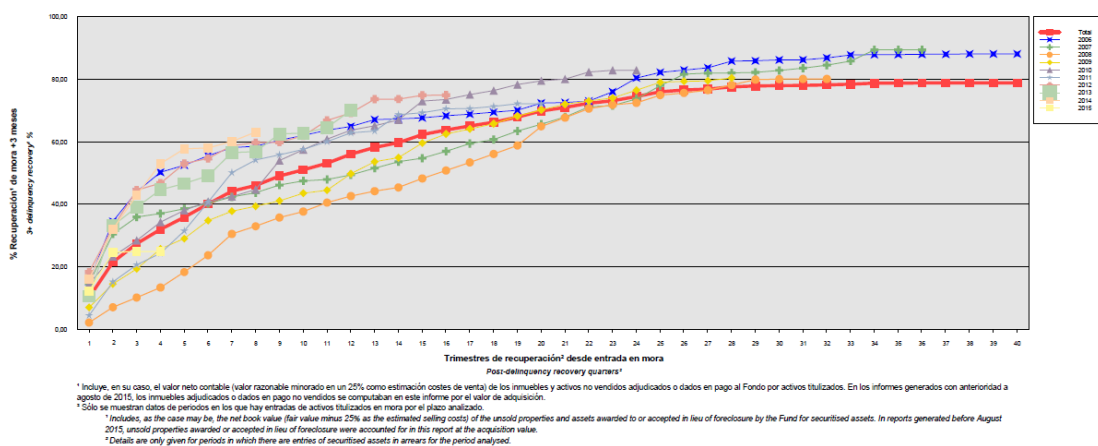
Para minimizar el riesgo de morosidad y falencia de los activos titulizados el Fondo cuenta con el importe de los Bonos de la Serie D destinado a la constitución del Fondo de Reserva Inicial y depositado en la Cuenta de Tesorería (ver Nota 7).

Asimismo, la subordinación y postergación en el pago de intereses y de reembolso de principal entre los Bonos de las diferentes Series que se deriva del lugar que ocupan en la aplicación de los Fondos Disponibles así como de las reglas de Distribución de los Fondos Disponibles para Amortización de las Series A, B y C del Orden de Prelación de Pagos, o en la aplicación de los Fondos Disponibles de Liquidación del Orden de Prelación de Pagos de Liquidación constituyen un mecanismo diferenciado de protección entre las Series.

Al 31 de diciembre de 2015 la tasa de morosidad de los derechos de crédito titulizados asciende al 4,72% del principal total de los activos, cuya evolución se muestra en el siguiente gráfico:



Asimismo, la evolución de la tasa de recuperación de los derechos de crédito titulizados morosos muestra en el siguiente gráfico al 31 de diciembre de 2015:



* Incluye, en su caso, el valor neto contable (valor razonable minorado en un 25% como estimación costes de venta) de los inmuebles y activos no vendidos adjudicados o dados en pago al Fondo por activos titulizados. En los informes generados con anterioridad a agosto de 2015, los inmuebles adjudicados o dados en pago no vendidos se computaban en este informe por el valor de adquisición.
 * Sólo se muestran datos de periodos en los que hay entradas de activos titulizados en mora por el plazo analizado.
 * Includes, as the case may be, the net book value (fair value minus 25% as the estimated selling costs) of the unsold properties and assets awarded to or accepted in lieu of foreclosure by the Fund for securitized assets. In reports generated before August 2015, unsold properties awarded or accepted in lieu of foreclosure were accounted for in this report at the acquisition value.
 * Details are only given for periods in which there are entries of securitized assets in arrears for the period analysed.

Para mitigar el riesgo de contrapartida motivado por un posible descenso en las calificaciones crediticias otorgadas por las Agencias de Calificación a las entidades de contrapartida de las diferentes operaciones y servicios financieros, se establecen, dependiendo de los términos contractuales, determinadas actuaciones como son:

- a) Aval a la contraparte por una tercera entidad con unas calificaciones crediticias mínima requerida, según las escalas de calificación de las Agencias de Calificación, que garantice el cumplimiento de las obligaciones contractuales de la contraparte, durante el tiempo que se mantenga la situación de pérdida de la calificación.

- b) Sustitución de la contraparte por una tercera entidad con unas calificaciones crediticias mínimas requeridas, según las escalas de calificación de las Agencias de Calificación.
- c) Garantía pignoratícia a favor del Fondo sobre activos financieros de calidad crediticia no inferior a la de la Deuda Pública del Estado español, por importe suficiente para garantizar los compromisos de la contraparte.
- d) Inversión de los saldos depositados objeto del contrato, en activos de renta fija en euros a corto plazo emitidos por entidades que como mínimo cuenten con las calificaciones mínimas requeridas.
- e) Constitución por la contraparte de depósitos de efectivo o de valores a favor del Fondo por importes determinados en cada momento, en garantía del cumplimiento de las obligaciones contractuales de la contraparte efectuados en una entidad con unas calificaciones crediticias mínimas requeridas, según las escalas de calificación de las Agencias de Calificación.

– Riesgo de concentración:

La exposición al riesgo surge por la concentración geográfica respecto de los deudores de los derechos de crédito cedidos al Fondo, a cuyo nivel de concentración, una situación de cualquier índole que tenga un efecto negativo sobre las diferentes áreas geográficas, pudiera afectar a los pagos de los derechos de crédito que respaldan la emisión de los Bonos de Titulización del Fondo.

La distribución geográfica según la región o comunidad donde se ubica el inmueble objeto de la garantía hipotecaria a 31 de diciembre de 2015 se presenta en el cuadro A del estado S.05.5 del Anexo.

– Riesgo de tipo de interés:

La exposición surge como consecuencia de la variación de los de los tipos de interés los Préstamos Hipotecarios adquiridos por el Fondo, cuya determinación se realiza, generalmente con una periodicidad diferente a la de los pasivos emitidos por el Fondo además de hallarse aquellos referenciados a índices diferentes de estos.

Mediante el contrato de permuta de intereses se mitiga el riesgo de tipo de interés (riesgo de base) que tiene lugar en el Fondo por el hecho de encontrarse los Préstamos sometidos a intereses variables con diferentes índices de referencia y diferentes periodos de revisión y de liquidación a los intereses variables establecidos para los Bonos referenciados al Euribor a 3 meses y con periodos de devengo y liquidación trimestrales. Las características de dicha operación se muestran en la Nota 15.

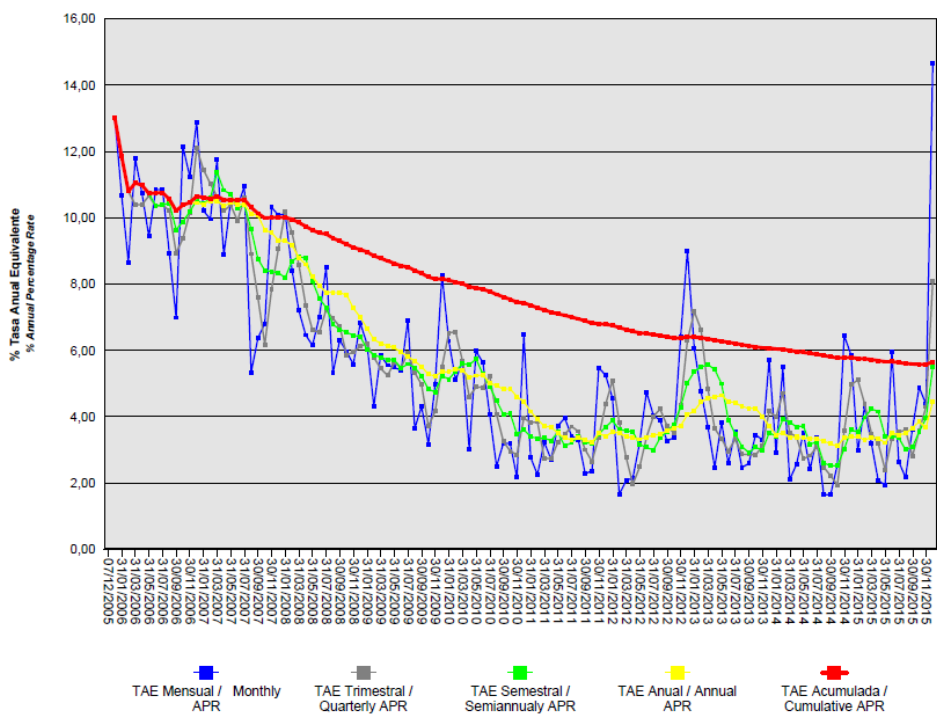
De la misma manera a través de Apertura de Cuenta a Tipo de Interés Garantizado (Cuenta de Tesorería) se mitiga parcialmente el riesgo de desfase temporal entre los ingresos del Fondo en concepto de principal e intereses de los Préstamos Hipotecarios con periodicidad en su mayor parte mensual, y la amortización y el pago de los intereses en los Bonos de periodicidad trimestral.

– Riesgo de amortización anticipada:

La exposición surge como consecuencia de que las Participaciones Hipotecarias agrupadas en el Fondo serán amortizadas anticipadamente cuando los Deudores de los Préstamos Hipotecarios reembolsen anticipadamente la parte capital pendiente de amortizar, en los términos previstos en cada una de sus escrituras de concesión de los Préstamos Hipotecarios. Igualmente, las Participaciones Hipotecarias serán amortizadas íntegramente en caso de ser subrogado BANCO DE VALENCIA en los correspondientes Préstamos Hipotecarios por otra entidad financiera habilitada al efecto.

El riesgo que supondrá dicha amortización anticipada se traspasará trimestralmente, en cada Fecha de Pago, a los titulares de los Bonos mediante la amortización parcial de los mismos.

La evolución de la tasa de amortización anticipada de los derechos de crédito titulizados muestra en el siguiente gráfico al 31 de diciembre de 2015:



17. Liquidaciones intermedias

A continuación se detallan los cobros y pagos realizados por el Fondo durante el ejercicio 2015:

Liquidación de cobros y pagos del período	En miles de euros			
	Período		Acumulado	
	Real	Contractual	Real	Contractual
Derechos de Crédito clasificados en el Activo				
Cobros por amortizaciones ordinarias	21.885	13.017	252.928	251.469
Cobros por amortizaciones anticipadas	13.006	19.267	359.817	554.078
Cobros por intereses ordinarios	3.515	4.793	147.274	137.841
Cobros por intereses previamente impagados	638	-	30.220	-
Cobros por amortizaciones previamente impagadas	3.787	-	47.760	-
Otros cobros en especie	-	-	-	-
Otros cobros en efectivo	-	-	-	-

Series emitidas clasificadas en el Pasivo (información serie a serie)				
Pagos por amortización ordinaria (Serie A)	37.636	37.861	669.053	703.390
Pagos por amortización ordinaria (Serie B)	-	1.827	-	11.257
Pagos por amortización ordinaria (Serie C)	-	810	-	4.991
Pagos por amortización ordinaria (Serie D)	-	480	-	4.900
Pagos por intereses ordinarios (Serie A)	458	5.963	116.470	128.193
Pagos por intereses ordinarios (Serie B)	76	319	4.300	5.222
Pagos por intereses ordinarios (Serie C)	55	152	2.122	2.498
Pagos por intereses ordinarios (Serie D)	-	313	3.054	5.095
Pagos por amortizaciones anticipadas (Serie A)	-	-	-	-
Pagos por amortizaciones anticipadas (Serie B)	-	-	-	-
Pagos por amortizaciones anticipadas (Serie C)	-	-	-	-
Pagos por amortizaciones anticipadas (Serie D)	-	-	-	-
Pagos por amortización previamente impagada (Serie A)	-	-	-	-
Pagos por amortización previamente impagada (Serie B)	-	-	-	-
Pagos por amortización previamente impagada (Serie C)	-	-	-	-
Pagos por amortización previamente impagada (Serie D)	-	-	-	-
Pagos por intereses previamente impagados (Serie A)	-	-	-	-
Pagos por intereses previamente impagados (Serie B)	-	-	-	-
Pagos por intereses previamente impagados (Serie C)	-	-	-	-
Pagos por intereses previamente impagados (Serie D)	86	-	1.104	-
Pagos por amortización de préstamos subordinados	-	-	1.400	-
Pagos por intereses de préstamos subordinados	-	-	159	-
Otros pagos del período	1.998	-	35.772	-

A continuación, se desglosa por fechas de pago los pagos realizados por el fondo a los pasivos financieros:

	26/01/2015	26/01/2015	24/04/2015	24/04/2015	24/07/2015	24/07/2015	26/10/2015	26/10/2015
	Principal	Intereses	Principal	Intereses	Principal	Intereses	Principal	Intereses
Serie A								
Impagado - acumulado anterior	-	-	-	-	-	-	-	-
Devengado periodo	11.198	163	9.182	127	8.887	90	8.369	78
Liquidado	11.198	163	9.182	127	8.887	90	8.369	78
Disposición mejora de crédito	-	-	-	-	-	-	-	-
Insuficiencia fondos disponibles	-	-	-	-	-	-	-	-
Serie B								
Impagado - acumulado anterior	-	-	-	-	-	-	-	-
Devengado periodo	-	22	-	19	-	18	-	17
Liquidado	-	22	-	19	-	18	-	17
Disposición mejora de crédito	-	-	-	-	-	-	-	-
Insuficiencia fondos disponibles	-	-	-	-	-	-	-	-
Serie C								
Impagado - acumulado anterior	-	-	-	-	-	-	-	-
Devengado periodo	-	16	-	14	-	13	-	12
Liquidado	-	16	-	14	-	13	-	12
Disposición mejora de crédito	-	-	-	-	-	-	-	-
Insuficiencia fondos disponibles	-	-	-	-	-	-	-	-
Serie D								
Impagado - acumulado anterior	-	732	-	825	-	911	-	998
Devengado periodo	-	-	-	86	-	88	-	-
Liquidado	-	-	-	-	-	-	-	86
Disposición mejora de crédito	-	-	-	-	-	-	-	-
Insuficiencia fondos disponibles	-	-	-	-	-	-	-	-
Financiaciones subordinadas								
Impagado - acumulado anterior	-	-	-	-	-	-	-	-
Devengado periodo	-	-	-	-	-	-	-	-
Liquidado	-	-	-	-	-	-	-	-
Disposición mejora de crédito	-	-	-	-	-	-	-	-
Insuficiencia fondos disponibles	-	-	-	-	-	-	-	-

VALENCIA HIPOTECARIO 2 Fondo de Titulización Hipotecaria

Informe de Gestión correspondiente al ejercicio anual terminado el 31 de diciembre de 2015

VALENCIA HIPOTECARIO 2 Fondo de Titulización Hipotecaria (el "Fondo") se constituyó mediante escritura pública otorgada el 7 de diciembre de 2005 por Europea de Titulización, S.A., Sociedad Gestora de Fondos de Titulización, agrupando 12.241 Préstamos Hipotecarios por un importe total de 940.242.690,85 euros que corresponden a 12.241 Participaciones Hipotecarias por el mismo importe, emitidas por Banco de Valencia, S.A. (actualmente Caixabank, S.A.), en esa misma fecha.

Asimismo, con fecha 12 de diciembre de 2005 se procedió a la puesta en circulación de la emisión de los Bonos de Titulización Hipotecaria por un importe nominal total de 950.000.000,00 euros integrados por 9.095 Bonos de la Serie A, 212 Bonos de la Serie B, 94 Bonos de la Serie C y 99 Bonos de la Serie D, representados en anotaciones en cuenta de 100.000,00 euros de valor unitario.

Con fecha 5 de diciembre de 2005, la Comisión Nacional del Mercado de Valores verificó e inscribió en los registros oficiales los documentos acreditativos y el folleto informativo correspondientes a la constitución del Fondo y la emisión de Bonos de Titulización Hipotecaria.

El Fondo constituye un patrimonio separado y cerrado, carente de personalidad jurídica, integrado, en cuanto a su activo, por las Participaciones Hipotecarias que agrupa y la Cuenta de Tesorería que incluye el Fondo de Reserva, y en cuanto a su pasivo, por los Bonos de Titulización Hipotecaria emitidos y el Préstamo para Gastos Iniciales. Adicionalmente, el Fondo tiene concertado la Permuta de Intereses que figura en cuentas de orden.

El Fondo está regulado por la Ley 19/1992 de 7 de julio, sobre Régimen de Sociedades y Fondos de Inversión Mobiliaria y sobre Fondos de Titulización Hipotecaria, regulaciones posteriores, así como por la propia escritura de constitución.

El Fondo está sometido al tipo general del Impuesto de Sociedades y exento del concepto de operaciones societarias del Impuesto de Transmisiones Patrimoniales y Actos Jurídicos Documentados. Las contraprestaciones satisfechas a los titulares de los Bonos tendrán la consideración de rendimientos de capital mobiliario y por tanto podrán estar sujetos a retención de acuerdo con las normas fiscales que les sean aplicables.

Europea de Titulización, S.A., Sociedad Gestora de Fondos de Titulización, con domicilio social en Madrid, C/ Lagasca, 120, tiene a su cargo la administración y representación legal del Fondo. Asimismo, de conformidad con la normativa legal aplicable, le corresponde en calidad de negocios ajenos, la representación y defensa de los intereses de los titulares de los Bonos emitidos con cargo al Fondo y de los restantes acreedores del mismo. Europea de Titulización, S.A., Sociedad Gestora de Fondos de Titulización (en adelante "la Sociedad Gestora") figura inscrita en el registro especial de la Comisión Nacional del Mercado de Valores con el número 2.

La Sociedad Gestora con el objeto de consolidar la estructura financiera del Fondo y procurar la mayor cobertura posible para los riesgos inherentes a la emisión de Bonos, así como complementar la administración del Fondo, suscribió a la constitución del Fondo los contratos que a continuación se enumeran con indicación de las entidades de contrapartida:

- Apertura de Cuenta a Tipo de Interés Garantizado (Cuenta de Tesorería) Bancaja*
 - Préstamo para Gastos Iniciales Banco de Valencia**
 - Permuta de Intereses Banco de Valencia** y Bancaja*
 - Administración de los Préstamos Hipotecarios y Depósito de las Participaciones Hipotecarias Banco de Valencia**
 - Dirección, Aseguramiento y Colocación de la Emisión de Bonos Bancaja* y Deutsche Bank como Entidades Directoras y Bancaja*, Deutsche Bank, Fortis Bank y Dexia Banque Belgique, S.A. como Entidades Aseguradoras y Colocadoras de la Emisión de Bonos.

 - Agencia de Pagos de los Bonos Bancaja*
 - Intermediación Financiera Banco de Valencia**
- * En la actualidad BANKIA, S.A.
 ** En la actualidad CAIXABANK, S.A.

A) EVOLUCIÓN DEL FONDO.

1. PARTICIPACIONES HIPOTECARIAS

Las 12.241 Participaciones Hipotecarias que se agrupan en el Fondo han sido emitidas sobre 12.241 Préstamos Hipotecarios cuyos capitales pendientes a la fecha de emisión ascendían a 940.242.690,85 euros. Las Participaciones Hipotecarias están representadas en un título nominativo múltiple y se emiten por el plazo restante de vencimiento de cada uno de los Préstamos Hipotecarios, participando del cien por cien del principal e intereses ordinarios y de demora de cada uno de ellos.

1.1 Movimientos de la cartera de Participaciones Hipotecarias.

La distribución de la cartera según la divisa en que están denominados los Préstamos Hipotecarios es la siguiente:

Divisa	SITUACIÓN AL 31/12/2015		SITUACIÓN AL 31/12/2014		SITUACIÓN A LA CONSTITUCIÓN	
	Núm.	Principal pendiente	Núm.	Principal Pendiente	Núm.	Principal pendiente
Euro - EUR EEUU Dólar - USD Japón Yen - JPY Reino Unido Libra - GBP Otras	5.888	269.750.754,40	6.302	309.334.600,98	12.241	940.242.690,85
Total	5.888	269.750.754,40	6.302	309.334.600,98	12.241	940.242.690,85

Importes en euros

Nota: En adaptación a la Circular 2/2009 de CNMV, desde 2009 principal pendiente incluye el principal de las cuotas vencidas y no cobradas.

El movimiento de la cartera de Participaciones Hipotecarias es el siguiente:

	Participaciones Vivas	Amortización de Principal		Baja de principales por:		Principal pendiente amortizar (2)	
		Ordinaria (1)	Anticipada	Adjudicación / Dación	Fallidos	Saldo (fin de mes)	% (factor)
2005.12.07	12.241					940.242.690,85	100,00
2005	12.145	2.063.426,74	9.266.426,78			928.912.837,33	98,80
2006	10.824	38.511.871,84	102.450.694,06			787.950.271,43	83,80
2007	9.807	32.016.092,74	73.142.138,71			682.792.039,98	72,62
2008	9.098	28.283.912,41	47.303.098,26			607.205.029,31	64,58
2009	8.587	27.866.910,65	31.385.873,41			547.952.245,25	58,28
2010	8.096	33.764.853,14	24.767.951,98			489.419.440,13	52,05
2011	7.684	30.489.293,77	16.106.208,42	1.611.958,82	396.589,48	440.815.389,64	46,88
2012	7.183	28.537.523,69	16.888.615,30	4.061.230,73	493.592,05	390.834.427,87	41,57
2013	6.698	28.246.207,82	14.050.160,69	780.262,01	50.048,03	347.707.749,32	36,98
2014	6.302	26.862.397,52	11.264.935,40	245.815,42		309.334.600,98	32,90
2015	5.888	25.671.872,40	13.006.338,60	899.430,65	6.204,93	269.750.754,40	28,69
Total		302.314.362,72	359.632.441,61	7.598.697,63	946.434,49		

Importes en euros

Notas: (1) En adaptación a la Circular 2/2009 de la CNMV desde 2009 no incluye el principal de las cuotas vencidas y no cobrado
(2) A partir de 2009 el saldo incluye también el principal de las cuotas vencidas y no cobrado

1.2 Morosidad.

La distribución por la antigüedad de la primera cuota vencida y no cobrada de los Participaciones Hipotecarias en situación de impago, con información del principal pendiente de vencer, de la deuda total que incluye también los intereses devengados no vencidos y el valor de tasación inicial de los inmuebles hipotecados en garantía, es la siguiente:

Antigüedad Deuda	Número Préstamos	Importe impagado			Deuda pendiente vencer	Deuda Total	Valor Tasación Inmueble	% Deuda / v. tasación
		Principal	Intereses ordinarios	Total				
Hasta 1 mes	57	15.633,93	1.746,34	17.380,27	2.078.814,80	2.098.711,83	7.030.320,03	29,85
De 1 a 3 meses	32	28.768,31	3.009,82	31.778,13	1.607.770,91	1.641.275,96	4.844.544,44	33,88
De 3 a 6 meses	27	43.584,31	8.019,65	51.603,96	1.551.857,79	1.605.123,71	4.308.795,09	37,25
De 6 a 9 meses	14	38.908,21	7.711,52	46.619,73	787.594,69	834.940,68	2.156.293,00	38,72
De 9 a 12 meses	11	49.606,59	6.900,09	56.506,68	555.897,70	612.895,65	1.458.593,13	42,02
De 12 meses a 2 años	26	196.891,58	39.587,09	236.478,67	1.639.547,20	1.877.846,41	4.345.239,63	43,22
Más de 2 años	93	1.858.651,87	610.646,70	2.469.298,57	6.000.898,96	8.477.557,83	15.464.153,55	54,82
Totales	260	2.232.044,80	677.621,21	2.909.666,01	14.222.382,05	17.148.352,07	39.607.938,87	43,30

Importes en euros

1.3 Estados de la cartera de Participaciones Hipotecarias al 31 de diciembre de 2015 según las características más representativas.

Índices de referencia

La totalidad de los Préstamos Hipotecarios son a interés variable, efectuándose la determinación del tipo de interés nominal periódicamente, de acuerdo con la escritura de cada Préstamo.

La distribución de la cartera según el índice de referencia que sirve de base para la determinación del tipo de interés es la siguiente:

Índice referencia	Número	Principal pendiente reembolso	% Tipo interés nominal	Margen s/índice referencia
EURIBOR/MIBOR a 1 año	177	5.164.865,25	1,19	0,82
EURIBOR/MIBOR a 1 año (M. Hipo)	5.707	264.463.091,46	1,30	0,83
EURIBOR/MIBOR a 3 meses	2	11.709,93	0,83	0,77
M. Hipotecario Conjunto de Ent	2	111.087,76	2,33	0,04
Total	5.888	269.750.754,40	1,30	0,83
		Importes en euros	Medias ponderadas por principal pendiente	

Tipo de interés nominal

La distribución por intervalos de los tipos de interés nominales aplicables a los Préstamos Hipotecarios es la siguiente:

Intervalo % Tipo interés nominal	SITUACIÓN AL 31/12/2015		SITUACIÓN AL 31/12/2014		SITUACIÓN A LA CONSTITUCIÓN	
	Núm.	Principal pendiente	Núm.	Principal pendiente	Núm.	Principal pendiente
Inferior a 1,00%	1.698	96.793.404,40	131	9.423.201,90		
1,00%-1,49%	2.237	91.248.247,05	2.820	154.178.548,77		
1,50%-1,99%	339	10.563.475,58	1.351	50.762.164,50		
2,00%-2,49%	1.576	69.386.427,34	1.936	92.060.395,73	3	4.986.058,97
2,50%-2,99%	15	889.517,90	29	1.276.153,10	858	205.590.370,91
3,00%-3,49%	11	391.819,38	17	871.985,91	1.154	235.743.392,86
3,50%-3,99%	7	342.279,95	12	444.760,75	1.452	263.955.619,17
4,00%-4,49%	3	125.616,24	3	258.780,38	555	58.704.541,73
4,50%-4,99%			1	41.736,69	299	9.496.121,90
5,00%-5,49%	2	9.966,56	2	16.873,25	209	3.903.170,77
5,50%-5,99%					136	2.040.480,53
6,00%-6,49%					47	604.993,66
6,50%-6,99%					22	342.602,93
7,00%-7,49%					5	77.394,36
7,50%-7,99%					2	23.767,12
8,00%-8,49%						
8,50%-8,99%						
9,00%-9,49%						
9,50%-9,99%						
superior a 10,00%						
Total	5.888	269.750.754,40	6.302	309.334.600,98	4.742	785.468.514,91
% Tipo interés nominal:						
Medio ponderado por principal pendiente		1,46%		1,56%		3,40%
Importes en euros						

Nota: En adaptación a la Circular 2/2009 de CNMV, desde 2009 principal pendiente incluye el principal de las cuotas vencidas y no cobradas.

Principal pendiente/Valor de garantía

La distribución según el valor de la razón entre el principal pendiente de amortizar de los Préstamos Hipotecarios y el valor de tasación de los inmuebles hipotecados en garantía, expresada en tanto por cien, es la siguiente:

Intervalo % Principal pdte./ valor garantía	SITUACIÓN AL 31/12/2015		SITUACIÓN AL 31/12/2014		SITUACIÓN A LA CONSTITUCIÓN	
	Núm.	Principal pendiente	Núm.	Principal pendiente	Núm.	Principal pendiente
0% - 40%	4.105	138.414.887,90	3.930	133.078.199,25	3.216	118.623.073
40% - 60%	1.774	130.612.025,59	2.222	160.699.864,62	3.257	252.473.932
60% - 80%	9	723.840,91	150	15.556.537,11	5.768	569.145.686
80% - 100%						
100% - 120%						
120% - 140%						
140% - 160%						
superior al 160%						
Total	5.888	269.750.754,40	6.302	309.334.600,98	12.241	940.242.691
% Principal Pendiente / Valor de Tasación:						
Medio ponderado por principal pendiente		38,55%		40,87%		60,76%
Importes en euros						

Nota: en adaptación a la Circular 2/2009 de CNMV, desde 2009 principal pendiente incluye el principal de las cuotas vencidas y no cobrado.

Distribución geográfica.

La distribución geográfica según la provincia y región donde se ubica el inmueble objeto de la garantía hipotecaria se presenta en el siguiente cuadro:

	SITUACIÓN AL 31/12/2015		SITUACIÓN AL 31/12/2014		SITUACIÓN A LA CONSTITUCIÓN	
	Núm.	Principal pendiente	Núm.	Principal Pendiente	Núm.	Principal pendiente
Andalucía	271	12.730.582,85	289	14.352.727,48	635	43.633.348,24
Aragón	309	19.152.547,94	329	21.392.503,36	604	58.712.816,97
Asturias					1	20.362,88
Baleares	16	1.391.238,62	18	1.649.057,21	28	3.864.882,50
Canarias					1	47.134,79
Cantabria						
Castilla y León	3	76.567,28	4	83.017,43	6	302.259,93
Castilla-La Mancha	13	598.680,08	14	653.850,29	38	3.406.098,76
Cataluña	25	2.036.379,32	27	2.420.142,51	57	7.239.688,97
Ceuta	1	35.935,88	1	40.638,59	1	238.051,32
Extremadura					1	97.743,73
Galicia					1	126.794,71
Madrid	247	17.706.459,82	264	20.299.200,69	555	69.617.501,83
Melilla						
Murcia	936	38.299.535,27	1.000	44.053.992,29	1.975	123.587.124,68
Navarra	14	676.020,69	16	796.478,18	46	4.028.680,10
La Rioja	49	2.397.920,67	50	2.685.642,40	93	7.796.207,02
Comunidad Valenciana	4.003	174.645.253,84	4.289	200.903.113,68	8.193	617.142.568,77
Pais Vasco	1	3.632,14	1	4.236,87	6	381.425,65
Total	5.888	269.750.754,40	6.302	309.334.600,98	12.241	940.242.690,85

Notas: En adaptación a la Circular 2/2009 de CNMV, desde 2009 principal pendiente incluye el principal de las cuotas vencidas y no cobradas.

En caso de más de un inmueble hipotecado, la ubicación geográfica corresponde al inmueble de mayor valor de tasación.

1.4 Tasa de amortización anticipada

La evolución a final de cada ejercicio de la tasa de amortización anticipada del año y la tasa histórica desde la constitución del Fondo, expresada en tasa constante anual, es la siguiente:

	Principal pendiente (1)	% sobre Inicial	Amortización anticipada Principal	Ejercicio	Histórico
				% Tasa anual	% Tasa anual
2005.12.07	940.242,691	100,00			
2005	928.912,837	98,80	8.701,177		12,92
2006	787.950,271	83,80	94.431,000	10,44	10,63
2007	682.792,040	72,62	71.089,211	9,21	9,95
2008	607.205,029	64,58	47.303,098	7,06	9,02
2009	547.952,245	58,28	31.385,873	5,28	8,12
2010	489.419,440	52,05	24.571,588	4,46	7,44
2011	440.815,389	46,88	16.106,208	3,40	6,78
2012	390.834,427	41,57	16.888,615	4,06	6,40
2013	347.707,749	36,98	14.050,160	3,72	6,08
2014	309.334,601	32,90	11.264,935	3,39	5,78
2015	269.750,754	28,69	13.006,339	4,46	5,65
Importes en miles de euros					

(1) Saldo de fin de mes; en adaptación a la Circular 2/2009 de CNMV, desde 2009 principal pendiente incluye el principal de las cuotas vencidas y no cobrado.

2. Bonos de Titulización Hipotecaria

Los Bonos de Titulización Hipotecaria se emitieron por un importe nominal total de 950.000.000,00 euros, integrados por 9.095 Bonos de la Serie A, 212 Bonos de la Serie B, 94 Bonos de la Serie C y 99 Bonos de la Serie D, de 100.000,00 euros de valor nominal, con calificaciones asignadas por las Agencias de Calificación, Moody's Investors Service ("Moody's") y Fitch Ratings ("Fitch"), según el siguiente detalle:

Serie de Bonos	Calificación de Fitch		Calificación de Moody's	
	Inicial	Actual	Inicial	Actual
Serie A	AAA	AA+sf	Aaa	Aa2sf
Serie B	A+	A-sf	A1	A3sf
Serie C	BBB+	BB+sf	Baa3	Ba2sf
Serie D	CCC-	CCC	Ca	Csf

Los Bonos están representados mediante anotaciones en cuenta, siendo la Sociedad de Gestión de los Sistemas de Registro, Compensación y Liquidación de Valores SA. (Iberclear), la entidad encargada de la llevanza de su registro contable.

Los Bonos están admitidos a negociación en AIAF Mercado de Renta Fija que tiene reconocido el carácter de mercado secundario oficial de valores y de mercado regulado.

Movimientos

El movimiento de cada Serie de Bonos al cierre del ejercicio se muestra en los siguientes cuadros:

Emisión / Issue : Bonos Serie A / Series A Bonds
 Código / Code ISIN : ES0382745000
 Número / Number : 9.095 Bonos / Bonds

Fecha de Pago Payment Date	% Tipo Interés % Interest Rate	Cupón Coupon		Intereses Serie Series Interest			Principal Amortizado Principal Repaid			Saldo Principal Pendiente Outstanding Principal Balance			
		Bruto Gross	Neto Net	Pagados Paid	Impagados / Not Paid			Bono Bond	Serie Series	%	Bono Bond	Serie Series	%
					Totales Totals	Recuperados Recovered	Actuales Actual						
TOTALES Totals		12.811,75	10.542,50	116.470.018,29	0,00	0,00	0,00	73.562,58	669.051.665,10	73,56%	26.437,42	240.448.334,90	26,44%
25.01.2016	0,087%	5,814029	4,680293										
26.10.2015	0,121%	8,643463	6,957988	78.612,30	0,00	0,00	0,00	920,12	8.368.491,40	0,92%	26.437,42	240.448.334,90	26,44%
24.07.2015	0,138%	9,884070	7,956676	89.895,62	0,00	0,00	0,00	977,11	8.886.815,45	0,98%	27.357,54	248.816.826,30	27,36%
24.04.2015	0,195%	13,987397	11,189918	127.215,38	0,00	0,00	0,00	1.009,54	9.181.766,30	1,01%	28.334,65	257.703.641,75	28,33%
26.01.2015	0,224%	17,883223	14,306578	162.647,91	0,00	0,00	0,00	1.231,23	11.198.036,85	1,23%	29.344,19	266.885.408,05	29,34%
24.10.2014	0,346%	27,940724	22,073172	254.120,88	0,00	0,00	0,00	1.023,79	9.311.370,05	1,02%	30.575,42	278.083.444,90	30,58%
24.07.2014	0,469%	38,738863	30,603702	352.329,96	0,00	0,00	0,00	1.077,26	9.797.679,70	1,08%	31.599,21	287.394.814,95	31,60%
24.04.2014	0,441%	37,241303	29,420629	338.709,65	0,00	0,00	0,00	1.102,49	10.027.146,55	1,10%	32.676,47	297.192.494,65	32,68%
24.01.2014	0,363%	32,574607	25,733940	296.266,05	0,00	0,00	0,00	1.335,60	12.147.282,00	1,34%	33.778,96	307.219.641,20	33,78%
24.10.2013	0,361%	33,438736	26,416601	304.125,30	0,00	0,00	0,00	1.131,21	10.288.354,95	1,13%	35.114,56	319.366.923,20	35,11%
24.07.2013	0,348%	32,874199	25,970617	298.990,84	0,00	0,00	0,00	1.125,43	10.235.785,85	1,13%	36.245,77	329.655.278,15	36,25%
24.04.2013	0,349%	33,864491	26,752948	307.997,55	0,00	0,00	0,00	1.441,97	13.114.717,15	1,44%	37.371,20	339.891.064,00	37,37%
24.01.2013	0,344%	35,611938	28,133431	323.890,58	0,00	0,00	0,00	1.695,86	15.423.846,70	1,70%	38.813,17	353.005.781,15	38,81%
24.10.2012	0,591%	62,961341	49,739459	572.633,40	0,00	0,00	0,00	1.178,02	10.714.091,90	1,18%	40.509,03	368.429.627,85	40,51%
24.07.2012	0,874%	95,016950	75,063390	864.179,16	0,00	0,00	0,00	1.321,10	12.015.404,50	1,32%	41.687,05	379.143.719,75	41,69%
24.04.2012	1,322%	147,494095	116,520335	1.341.458,79	0,00	0,00	0,00	1.129,00	10.268.255,00	1,13%	43.008,15	391.159.124,25	43,01%
24.01.2012	1,724%	201,029472	158,813283	1.828.363,05	0,00	0,00	0,00	1.491,45	13.564.737,75	1,49%	44.137,15	401.427.379,25	44,14%
24.10.2011	1,748%	204,494543	165,640580	1.859.877,87	0,00	0,00	0,00	1.166,49	10.609.226,55	1,17%	45.628,60	414.992.117,00	45,63%
26.07.2011	1,483%	180,751287	146,408542	1.643.932,96	0,00	0,00	0,00	1.422,04	12.933.453,80	1,42%	46.795,09	425.601.343,55	46,80%
26.04.2011	1,156%	146,097367	118,338867	1.328.755,55	0,00	0,00	0,00	1.236,62	11.247.058,90	1,24%	48.217,13	438.534.797,35	48,22%
24.01.2011	1,165%	150,195456	121,658319	1.366.027,67	0,00	0,00	0,00	1.548,81	14.086.426,95	1,55%	49.453,75	449.781.856,25	49,45%
25.10.2010	1,024%	135,907440	110,085026	1.236.078,17	0,00	0,00	0,00	1.502,89	13.668.784,55	1,50%	51.002,56	463.868.283,20	51,00%
26.07.2010	0,784%	106,970915	86,646441	972.900,47	0,00	0,00	0,00	1.471,80	13.386.021,00	1,47%	52.505,45	477.537.067,75	52,51%
26.04.2010	0,812%	114,615934	92,838907	1.042.431,92	0,00	0,00	0,00	1.863,35	16.947.168,25	1,86%	53.977,25	490.923.088,75	53,98%
25.01.2010	0,873%	127,520381	103,291509	1.159.797,87	0,00	0,00	0,00	1.945,91	17.698.051,45	1,95%	55.840,60	507.870.257,00	55,84%
26.10.2009	1,073%	166,265179	136,337447	1.512.181,80	0,00	0,00	0,00	1.557,41	14.164.643,95	1,56%	57.786,51	525.568.308,45	57,79%
27.07.2009	1,545%	239,276873	196,207036	2.176.223,16	0,00	0,00	0,00	1.924,03	17.499.052,85	1,92%	59.343,92	539.732.952,40	59,34%
24.04.2009	2,394%	368,478788	302,152606	3.351.314,58	0,00	0,00	0,00	1.698,35	15.446.493,25	1,70%	61.267,95	557.232.005,25	61,27%
26.01.2009	5,076%	860,164852	705,335179	7.823.199,33	0,00	0,00	0,00	1.932,21	17.573.449,95	1,93%	62.966,30	572.678.498,50	62,97%
24.10.2008	5,101%	871,731660	714,819961	7.928.399,45	0,00	0,00	0,00	1.973,16	17.945.890,20	1,97%	64.898,51	590.251.948,45	64,90%
24.07.2008	4,960%	864,131228	708,587607	7.859.273,52	0,00	0,00	0,00	2.050,53	18.649.570,35	2,05%	66.871,67	608.197.838,65	66,87%
24.04.2008	4,470%	806,268647	661,140291	7.333.013,34	0,00	0,00	0,00	2.434,27	22.139.685,65	2,43%	68.922,20	626.847.409,00	68,92%
24.01.2008	4,772%	903,269807	740,681242	8.215.238,89	0,00	0,00	0,00	2.711,72	24.663.093,40	2,71%	71.356,47	648.987.094,65	71,36%
24.10.2007	4,368%	852,014087	698,651551	7.749.068,12	0,00	0,00	0,00	2.258,92	20.544.877,40	2,26%	74.068,19	673.650.188,05	74,07%
24.07.2007	4,128%	829,149152	679,902305	7.541.111,54	0,00	0,00	0,00	3.133,90	28.502.820,50	3,13%	76.327,11	694.195.065,45	76,33%
24.04.2007	3,895%	806,843408	661,611595	7.338.240,80	0,00	0,00	0,00	3.398,39	30.908.357,05	3,40%	79.461,01	722.697.885,95	79,46%
24.01.2007	3,661%	812,748033	666,453387	7.391.943,36	0,00	0,00	0,00	4.010,81	36.478.316,95	4,01%	82.859,40	753.606.243,00	82,86%
24.10.2006	3,257%	751,299316	638,604419	6.833.067,28	0,00	0,00	0,00	3.392,82	30.857.697,90	3,39%	86.870,21	790.084.559,95	86,87%
24.07.2006	2,916%	695,468445	591,148178	6.325.285,51	0,00	0,00	0,00	4.088,95	37.189.000,25	4,09%	90.263,03	820.942.257,85	90,26%
24.04.2006	2,661%	983,091667	835,627917	8.941.218,71	0,00	0,00	0,00	5.648,02	51.368.741,90	5,65%	94.351,98	858.131.258,10	94,35%
12.12.2005											100,00,00	909.500.000,00	100,00%

Emisión / Issue : Bonos Serie B / Series B Bonds
 Código / Code ISIN : ES0382745018
 Número / Number : 212 Bonos / Bonds

Fecha de Pago Payment Date	% Tipo Interés % Interest Rate	Cupón Coupon		Intereses Serie Series Interest			Principal Amortizado Principal Repaid			Saldo Principal Pendiente Outstanding Principal Balance			
		Bruto Gross	Neto Net	Pagados Paid	Impagados / Not Paid			Bono Bond	Serie Series	%	Bono Bond	Serie Series	%
					Totales Totals	Recuperados Recovered	Actuales Actual						
TOTALES Totals		20.349,16	16.660,00	4.299.713,31	0,00	0,00	0,00	0,00	0,00	0,00%	100.000,00	21.200.000,00	100,00%
25.01.2016	0,267%	67,491667	54,330792										
26.10.2015	0,301%	78,594444	63,268527	16.662,02	0,00	0,00	0,00	0,00	0,00	0,00%	100.000,00	21.200.000,00	100,00%
24.07.2015	0,318%	80,383333	64,708583	17.041,27	0,00	0,00	0,00	0,00	0,00	0,00%	100.000,00	21.200.000,00	100,00%
24.04.2015	0,375%	91,666667	73,333334	19.433,33	0,00	0,00	0,00	0,00	0,00	0,00%	100.000,00	21.200.000,00	100,00%
26.01.2015	0,404%	105,488889	84,391111	22.363,64	0,00	0,00	0,00	0,00	0,00	0,00%	100.000,00	21.200.000,00	100,00%
24.10.2014	0,526%	134,422222	106,193555	28.497,51	0,00	0,00	0,00	0,00	0,00	0,00%	100.000,00	21.200.000,00	100,00%
24.07.2014	0,649%	164,052778	129,601695	34.779,19	0,00	0,00	0,00	0,00	0,00	0,00%	100.000,00	21.200.000,00	100,00%
24.04.2014	0,621%	155,250000	122,647500	32.913,00	0,00	0,00	0,00	0,00	0,00	0,00%	100.000,00	21.200.000,00	100,00%
24.01.2014	0,543%	138,766667	109,625667	29.418,53	0,00	0,00	0,00	0,00	0,00	0,00%	100.000,00	21.200.000,00	100,00%
24.10.2013	0,541%	138,255556	109,221889	29.310,18	0,00	0,00	0,00	0,00	0,00	0,00%	100.000,00	21.200.000,00	100,00%
24.07.2013	0,528%	133,466667	105,438667	28.294,93	0,00	0,00	0,00	0,00	0,00	0,00%	100.000,00	21.200.000,00	100,00%
24.04.2013	0,529%	132,250000	104,477500	28.037,00	0,00	0,00	0,00	0,00	0,00	0,00%	100.000,00	21.200.000,00	100,00%
24.01.2013	0,524%	133,911111	105,789778	28.389,16	0,00	0,00	0,00	0,00	0,00	0,00%	100.000,00	21.200.000,00	100,00%
24.10.2012	0,771%	197,033333	155,656333	41.771,07	0,00	0,00	0,00	0,00	0,00	0,00%	100.000,00	21.200.000,00	100,00%
24.07.2012	1,054%	266,427778	210,477945	56.482,69	0,00	0,00	0,00	0,00	0,00	0,00%	100.000,00	21.200.000,00	100,00%
24.04.2012	1,502%	379,672222	299,941055	80.490,51	0,00	0,00	0,00	0,00	0,00	0,00%	100.000,00	21.200.000,00	100,00%
24.01.2012	1,904%	486,577778	384,396445	103.154,49	0,00	0,00	0,00	0,00	0,00	0,00%	100.000,00	21.200.000,00	100,00%
24.10.2011	1,928%	482,000000	390,420000	102.184,00	0,00	0,00	0,00	0,00	0,00	0,00%	100.000,00	21.200.000,00	100,00%
26.07.2011	1,663%	420,369444	340,499250	89.118,32	0,00	0,00	0,00	0,00	0,00	0,00%	100.000,00	21.200.000,00	100,00%
26.04.2011	1,336%	341,422222	276,552000	72.381,51	0,00	0,00	0,00	0,00	0,00	0,00%	100.000,00	21.200.000,00	100,00%
24.01.2011	1,345%	339,986111	275,388750	72.077,06	0,00	0,00	0,00	0,00	0,00	0,00%	100.000,00	21.200.000,00	100,00%
25.10.2010	1,204%	304,344444	246,519000	64.521,02	0,00	0,00	0,00	0,00	0,00	0,00%	100.000,00	21.200.000,00	100,00%
26.07.2010	0,964%	243,677778	197,379000	51.659,69	0,00	0,00	0,00	0,00	0,00	0,00%	100.000,00	21.200.000,00	100,00%
26.04.2010	0,992%	250,755556	203,112000	53.160,18	0,00	0,00	0,00	0,00	0,00	0,00%	100.000,00	21.200.000,00	100,00%
25.01.2010	1,053%	266,175000	215,601750	56.429,10	0,00	0,00	0,00	0,00	0,00	0,00%	100.000,00	21.200.000,00	100,00%
26.10.2009	1,253%	327,172222	268,281222	69.360,51	0,00	0,00	0,00	0,00	0,00	0,00%	100.000,00	21.200.000,00	100,00%
27.07.2009	1,725%	436,041667	357,554167	92.440,83	0,00	0,00	0,00	0,00	0,00	0,00%	100.000,00	21.200.000,00	100,00%
24.04.2009	2,574%	629,200000	515,944000	133.390,40	0,00	0,00	0,00	0,00	0,00	0,00%	100.000,00	21.200.000,00	100,00%
26.01.2009	5,256%	1.372,400000	1.125,368000	290.948,80	0,00	0,00	0,00	0,00	0,00	0,00%	100.000,00	21.200.000,00	100,00%
24.10.2008	5,281%	1.349,588889	1.106,662889	286.112,84	0,00	0,00	0,00	0,00	0,00	0,00%	100.000,00	21.200.000,00	100,00%
24.07.2008	5,140%	1.299,277778	1.065,407778	275.446,89	0,00	0,00	0,00	0,00	0,00	0,00%	100.000,00	21.200.000,00	100,00%
24.04.2008	4,650%	1.175,416667	963,841667	249.188,33	0,00	0,00	0,00	0,00	0,00	0,00%	100.000,00	21.200.000,00	100,00%
24.01.2008	4,952%	1.265,511111	1.037,719111	268.288,36	0,00	0,00	0,00	0,00	0,00	0,00%	100.000,00	21.200.000,00	100,00%
24.10.2007	4,548%	1.162,266667	953,058667	246.400,53	0,00	0,00	0,00	0,00	0,00	0,00%	100.000,00	21.200.000,00	100,00%
24.07.2007	4,308%	1.088,966667	892,952667	230.860,93	0,00	0,00	0,00	0,00	0,00	0,00%	100.000,00	21.200.000,00	100,00%
24.04.2007	4,075%	1.018,750000	835,375000	215.975,00	0,00	0,00	0,00	0,00	0,00	0,00%	100.000,00	21.200.000,00	100,00%
24.01.2007	3,841%	981,588889	804,902889	208.096,84	0,00	0,00	0,00	0,00	0,00	0,00%	100.000,00	21.200.000,00	100,00%
24.10.2006	3,437%	878,344444	746,592777	186.209,02	0,00	0,00	0,00	0,00	0,00	0,00%	100.000,00	21.200.000,00	100,00%
24.07.2006	3,096%	782,600000	665,210000	165.911,20	0,00	0,00	0,00	0,00	0,00	0,00%	100.000,00	21.200.000,00	100,00%
24.04.2006	2,841%	1.049,591667	892,152917	222.513,43	0,00	0,00	0,00	0,00	0,00	0,00%	100.000,00	21.200.000,00	100,00%
12.12.2005											100.000,00	21.200.000,00	100,00%

Emisión / Issue : Bonos Serie C / Series C Bonds
 Código / Code ISIN : ES0382745026
 Número / Number : 94 Bonos / Bonds

Fecha de Pago Payment Date	% Tipo Interés % Interest Rate	Cupón Coupon		Intereses Serie Series Interest			Principal Amortizado Principal Repaid			Saldo Principal Pendiente Outstanding Principal Balance			
		Bruto Gross	Neto Net	Pagados Paid	Impagados / Not Paid			Bono Bond	Serie Series	%	Bono Bond	Serie Series	%
					Totales Totals	Recuperados Recovered	Actuales Actual						
TOTALES Totals		22.710,49	18.571,72	2.122.976,97	0,00	0,00	0,00	0,00	0,00	0,00%	100.000,00	9.400.000,00	100,00%
25.01.2016	0,497%	125,630556	101,132598										
26.10.2015	0,531%	138,650000	111,613250	13.033,10	0,00	0,00	0,00	0,00	0,00	0,00%	100.000,00	9.400.000,00	100,00%
24.07.2015	0,548%	138,522222	111,510389	13.021,09	0,00	0,00	0,00	0,00	0,00	0,00%	100.000,00	9.400.000,00	100,00%
24.04.2015	0,605%	147,888889	118,311111	13.901,56	0,00	0,00	0,00	0,00	0,00	0,00%	100.000,00	9.400.000,00	100,00%
26.01.2015	0,634%	165,544444	132,435555	15.561,18	0,00	0,00	0,00	0,00	0,00	0,00%	100.000,00	9.400.000,00	100,00%
24.10.2014	0,756%	193,200000	152,628000	18.160,80	0,00	0,00	0,00	0,00	0,00	0,00%	100.000,00	9.400.000,00	100,00%
24.07.2014	0,879%	222,191667	175,531417	20.886,02	0,00	0,00	0,00	0,00	0,00	0,00%	100.000,00	9.400.000,00	100,00%
24.04.2014	0,851%	212,750000	168,072500	19.998,50	0,00	0,00	0,00	0,00	0,00	0,00%	100.000,00	9.400.000,00	100,00%
24.01.2014	0,773%	197,544444	156,060111	18.569,18	0,00	0,00	0,00	0,00	0,00	0,00%	100.000,00	9.400.000,00	100,00%
24.10.2013	0,771%	197,033333	155,656333	18.521,13	0,00	0,00	0,00	0,00	0,00	0,00%	100.000,00	9.400.000,00	100,00%
24.07.2013	0,758%	191,605556	151,368389	18.010,92	0,00	0,00	0,00	0,00	0,00	0,00%	100.000,00	9.400.000,00	100,00%
24.04.2013	0,759%	189,750000	149,902500	17.836,50	0,00	0,00	0,00	0,00	0,00	0,00%	100.000,00	9.400.000,00	100,00%
24.01.2013	0,754%	192,688889	152,224222	18.112,76	0,00	0,00	0,00	0,00	0,00	0,00%	100.000,00	9.400.000,00	100,00%
24.10.2012	1,001%	255,811111	202,090778	24.046,24	0,00	0,00	0,00	0,00	0,00	0,00%	100.000,00	9.400.000,00	100,00%
24.07.2012	1,284%	324,566667	256,407667	30.509,27	0,00	0,00	0,00	0,00	0,00	0,00%	100.000,00	9.400.000,00	100,00%
24.04.2012	1,732%	437,811111	345,870778	41.154,24	0,00	0,00	0,00	0,00	0,00	0,00%	100.000,00	9.400.000,00	100,00%
24.01.2012	2,134%	545,355556	430,830889	51.263,42	0,00	0,00	0,00	0,00	0,00	0,00%	100.000,00	9.400.000,00	100,00%
24.10.2011	2,158%	539,500000	436,995000	50.713,00	0,00	0,00	0,00	0,00	0,00	0,00%	100.000,00	9.400.000,00	100,00%
26.07.2011	1,893%	478,508333	387,591750	44.979,78	0,00	0,00	0,00	0,00	0,00	0,00%	100.000,00	9.400.000,00	100,00%
26.04.2011	1,566%	400,200000	324,162000	37.618,80	0,00	0,00	0,00	0,00	0,00	0,00%	100.000,00	9.400.000,00	100,00%
24.01.2011	1,575%	398,125000	322,481250	37.423,75	0,00	0,00	0,00	0,00	0,00	0,00%	100.000,00	9.400.000,00	100,00%
25.10.2010	1,434%	362,483333	293,611500	34.073,43	0,00	0,00	0,00	0,00	0,00	0,00%	100.000,00	9.400.000,00	100,00%
26.07.2010	1,194%	301,816667	244,471500	28.370,77	0,00	0,00	0,00	0,00	0,00	0,00%	100.000,00	9.400.000,00	100,00%
26.04.2010	1,222%	308,894444	250,204500	29.036,08	0,00	0,00	0,00	0,00	0,00	0,00%	100.000,00	9.400.000,00	100,00%
25.01.2010	1,283%	324,313889	262,694250	30.485,51	0,00	0,00	0,00	0,00	0,00	0,00%	100.000,00	9.400.000,00	100,00%
26.10.2009	1,483%	387,227778	317,526778	36.399,41	0,00	0,00	0,00	0,00	0,00	0,00%	100.000,00	9.400.000,00	100,00%
27.07.2009	1,955%	494,180556	405,228056	46.452,97	0,00	0,00	0,00	0,00	0,00	0,00%	100.000,00	9.400.000,00	100,00%
24.04.2009	2,804%	685,422222	562,046222	64.429,69	0,00	0,00	0,00	0,00	0,00	0,00%	100.000,00	9.400.000,00	100,00%
26.01.2009	5,486%	1.432,455556	1.174,613556	134.650,82	0,00	0,00	0,00	0,00	0,00	0,00%	100.000,00	9.400.000,00	100,00%
24.10.2008	5,511%	1.408,366667	1.154,860667	132.386,47	0,00	0,00	0,00	0,00	0,00	0,00%	100.000,00	9.400.000,00	100,00%
24.07.2008	5,370%	1.357,416667	1.113,081667	127.597,17	0,00	0,00	0,00	0,00	0,00	0,00%	100.000,00	9.400.000,00	100,00%
24.04.2008	4,880%	1.233,555556	1.011,515556	115.954,22	0,00	0,00	0,00	0,00	0,00	0,00%	100.000,00	9.400.000,00	100,00%
24.01.2008	5,182%	1.324,288889	1.085,916889	124.483,16	0,00	0,00	0,00	0,00	0,00	0,00%	100.000,00	9.400.000,00	100,00%
24.10.2007	4,778%	1.221,044444	1.001,256444	114.778,18	0,00	0,00	0,00	0,00	0,00	0,00%	100.000,00	9.400.000,00	100,00%
24.07.2007	4,538%	1.147,105556	940,626556	107.827,92	0,00	0,00	0,00	0,00	0,00	0,00%	100.000,00	9.400.000,00	100,00%
24.04.2007	4,305%	1.076,250000	882,525000	101.167,50	0,00	0,00	0,00	0,00	0,00	0,00%	100.000,00	9.400.000,00	100,00%
24.01.2007	4,071%	1.040,366667	853,100667	97.794,47	0,00	0,00	0,00	0,00	0,00	0,00%	100.000,00	9.400.000,00	100,00%
24.10.2006	3,667%	937,122222	796,553889	88.089,49	0,00	0,00	0,00	0,00	0,00	0,00%	100.000,00	9.400.000,00	100,00%
24.07.2006	3,326%	840,738889	714,628056	79.029,46	0,00	0,00	0,00	0,00	0,00	0,00%	100.000,00	9.400.000,00	100,00%
24.04.2006	3,071%	1.134,563889	964,379306	106.649,01	0,00	0,00	0,00	0,00	0,00	0,00%	100.000,00	9.400.000,00	100,00%
12.12.2005											100.000,00	9.400.000,00	100,00%

Emisión / Issue : Bonos Serie D / Series D Bonds
 Código / Code ISIN : ES0382745034
 Número / Number : 99 Bonos / Bonds

Fecha de Pago Payment Date	% Tipo Interés % Interest Rate	Cupón Coupon		Intereses Serie Series Interest			Principal Amortizado Principal Repaid			Saldo Principal Pendiente Outstanding Principal Balance			
		Bruto Gross	Neto Net	Pagados Paid	Impagados / Not Paid			Bono Bond	Serie Series	%	Bono Bond	Serie Series	%
					Totales Totals	Recuperados Recovered	Actuales Actual						
TOTALES Totals		52.997,16	43.091,63	3.054.014,63	2.106.442,87	1.103.972,17	1.002.470,70	0,00	0,00	0,00%	100.000,00	9.900.000,00	100,00%
25.01.2016	3,447%	871,325000	701,416625										
26.10.2015	3,481%	908,927778	731,686861	0,00	89.983,85	85.701,33	1.002.470,70	0,00	0,00	0,00%	100.000,00	9.900.000,00	100,00%
24.07.2015	3,498%	884,216667	711,794417	0,00	87.537,45	0,00	998.188,18	0,00	0,00	0,00%	100.000,00	9.900.000,00	100,00%
24.04.2015	3,555%	869,000000	695,200000	0,00	86.031,00	0,00	910.650,73	0,00	0,00	0,00%	100.000,00	9.900.000,00	100,00%
26.01.2015	3,584%	935,822222	748,657778	0,00	92.646,40	0,00	824.619,73	0,00	0,00	0,00%	100.000,00	9.900.000,00	100,00%
24.10.2014	3,706%	947,088889	748,200222	0,00	93.761,80	0,00	731.973,33	0,00	0,00	0,00%	100.000,00	9.900.000,00	100,00%
24.07.2014	3,829%	967,886111	764,630028	0,00	95.820,72	0,00	638.211,53	0,00	0,00	0,00%	100.000,00	9.900.000,00	100,00%
24.04.2014	3,801%	950,250000	750,697500	0,00	94.074,75	0,00	542.390,81	0,00	0,00	0,00%	100.000,00	9.900.000,00	100,00%
24.01.2014	3,723%	951,433333	751,632333	0,00	94.191,90	0,00	448.316,06	0,00	0,00	0,00%	100.000,00	9.900.000,00	100,00%
24.10.2013	3,721%	950,922222	751,228555	0,00	94.141,30	0,00	354.124,16	0,00	0,00	0,00%	100.000,00	9.900.000,00	100,00%
24.07.2013	3,708%	937,300000	740,467000	0,00	92.792,70	0,00	259.982,86	0,00	0,00	0,00%	100.000,00	9.900.000,00	100,00%
24.04.2013	3,709%	927,250000	732,527500	0,00	91.797,75	0,00	167.190,16	0,00	0,00	0,00%	100.000,00	9.900.000,00	100,00%
24.01.2013	3,704%	946,577778	747,796445	18.318,79	75.392,41	0,00	75.392,41	0,00	0,00	0,00%	100.000,00	9.900.000,00	100,00%
24.10.2012	3,951%	1.009,700000	797,663000	99.960,30	0,00	59.644,75	0,00	0,00	0,00	0,00%	100.000,00	9.900.000,00	100,00%
24.07.2012	4,234%	1.070,261111	845,506278	46.311,10	59.644,75	34.500,97	59.644,75	0,00	0,00	0,00%	100.000,00	9.900.000,00	100,00%
24.04.2012	4,682%	1.183,505556	934,969389	82.666,08	34.500,97	0,00	34.500,97	0,00	0,00	0,00%	100.000,00	9.900.000,00	100,00%
24.01.2012	5,084%	1.299,244444	1.026,403111	128.625,20	0,00	0,00	0,00	0,00	0,00	0,00%	100.000,00	9.900.000,00	100,00%
24.10.2011	5,108%	1.277,000000	1.034,370000	126.423,00	0,00	0,00	0,00	0,00	0,00	0,00%	100.000,00	9.900.000,00	100,00%
26.07.2011	4,843%	1.224,202778	991,604250	121.196,08	0,00	250.956,11	0,00	0,00	0,00	0,00%	100.000,00	9.900.000,00	100,00%
26.04.2011	4,516%	1.154,088889	934,812000	0,00	114.254,80	86.246,41	250.956,12	0,00	0,00	0,00%	100.000,00	9.900.000,00	100,00%
24.01.2011	4,525%	1.143,819444	926,493750	0,00	113.238,12	0,00	222.947,73	0,00	0,00	0,00%	100.000,00	9.900.000,00	100,00%
25.10.2010	4,384%	1.108,177778	897,624000	0,00	109.709,60	0,00	109.709,60	0,00	0,00	0,00%	100.000,00	9.900.000,00	100,00%
26.07.2010	4,144%	1.047,511111	848,484000	103.703,60	0,00	586.922,60	0,00	0,00	0,00	0,00%	100.000,00	9.900.000,00	100,00%
26.04.2010	4,172%	1.054,588889	854,217000	0,00	104.404,30	0,00	586.922,60	0,00	0,00	0,00%	100.000,00	9.900.000,00	100,00%
25.01.2010	4,233%	1.070,008330	866,706747	0,00	105.930,82	0,00	482.518,30	0,00	0,00	0,00%	100.000,00	9.900.000,00	100,00%
26.10.2009	4,433%	1.157,505556	949,154556	0,00	114.593,05	0,00	376.587,48	0,00	0,00	0,00%	100.000,00	9.900.000,00	100,00%
27.07.2009	4,905%	1.239,875000	1.016,697500	0,00	122.747,63	0,00	261.994,43	0,00	0,00	0,00%	100.000,00	9.900.000,00	100,00%
24.04.2009	5,754%	1.406,533333	1.153,357333	0,00	139.246,80	0,00	139.246,80	0,00	0,00	0,00%	100.000,00	9.900.000,00	100,00%
26.01.2009	8,436%	2.202,733333	1.806,241333	218.070,60	0,00	0,00	0,00	0,00	0,00	0,00%	100.000,00	9.900.000,00	100,00%
24.10.2008	8,461%	2.162,255556	1.773,049556	214.063,30	0,00	0,00	0,00	0,00	0,00	0,00%	100.000,00	9.900.000,00	100,00%
24.07.2008	8,320%	2.103,111111	1.724,551111	208.208,00	0,00	0,00	0,00	0,00	0,00	0,00%	100.000,00	9.900.000,00	100,00%
24.04.2008	7,830%	1.979,250000	1.622,985000	195.945,75	0,00	0,00	0,00	0,00	0,00	0,00%	100.000,00	9.900.000,00	100,00%
24.01.2008	8,132%	2.078,177778	1.704,105778	205.739,60	0,00	0,00	0,00	0,00	0,00	0,00%	100.000,00	9.900.000,00	100,00%
24.10.2007	7,728%	1.974,933333	1.619,445333	195.518,40	0,00	0,00	0,00	0,00	0,00	0,00%	100.000,00	9.900.000,00	100,00%
24.07.2007	7,488%	1.892,800000	1.552,096000	187.387,20	0,00	0,00	0,00	0,00	0,00	0,00%	100.000,00	9.900.000,00	100,00%
24.04.2007	7,255%	1.813,750000	1.487,275000	179.561,25	0,00	0,00	0,00	0,00	0,00	0,00%	100.000,00	9.900.000,00	100,00%
24.01.2007	7,021%	1.794,255556	1.471,289556	177.631,30	0,00	0,00	0,00	0,00	0,00	0,00%	100.000,00	9.900.000,00	100,00%
24.10.2006	6,617%	1.691,011111	1.437,359444	167.410,10	0,00	0,00	0,00	0,00	0,00	0,00%	100.000,00	9.900.000,00	100,00%
24.07.2006	6,276%	1.586,433333	1.348,468333	157.056,90	0,00	0,00	0,00	0,00	0,00	0,00%	100.000,00	9.900.000,00	100,00%
24.04.2006	6,021%	2.224,425000	1.890,761250	220.218,08	0,00	0,00	0,00	0,00	0,00	0,00%	100.000,00	9.900.000,00	100,00%
12.12.2005											100.000,00	9.900.000,00	100,00%

3. Variaciones o acciones realizadas por las diferentes agencias de calificación crediticia respecto de los bonos emitidos por el Fondo, respecto del cedente, de los administradores, agentes de pagos o contrapartidas de las permutas financieras existentes o cualquier otra de contratos suscritos por la Sociedad Gestora en nombre del Fondo.

3.1 Bonos de Titulación

Las variaciones habidas durante el ejercicio en las calificaciones asignadas por las Agencias de Calificación a los Bonos emitidos por el fondo han sido las siguientes:

Fecha	Serie de Bonos	Calificación de Moody's	
		Anterior	Actual
Ene 2015	Serie A	A1 sf	Aa3(sf)
	Serie B	Ba1sf	Baa3(sf)
Oct 2015	Serie A	Aa3(sf)	Aa2(sf)
	Serie B	Baa3(sf)	A3(sf)
	Serie C	B3(sf)	Ba2(sf)

3.2 Entidades intervinientes

Durante el ejercicio no se han producido variaciones en las calificaciones asignadas por las Agencias de Calificación a las entidades intervinientes contraparte del Fondo y que pudieran afectar en virtud de los contratos suscritos con las mismas.

B) FACTORES QUE HAN INFLUIDO EN LOS FLUJOS DE TESORERÍA GENERADOS Y APLICADOS EN EL EJERCICIO.

Los flujos de tesorería generados y aplicados en el ejercicio dependen de diversos factores que afectan especialmente a la rentabilidad (tipo de interés) y a la amortización experimentada por los Bonos. Estos factores están relacionados principalmente con el comportamiento de los Préstamos Hipotecarios agrupados en el Fondo, de las operaciones contratadas para mitigar y distribuir los riesgos inherentes a éstos y para cubrir los desfases temporales entre los flujos de tesorería percibidos y aplicados y el riesgo de interés entre los Préstamos Hipotecarios y los Bonos. Los datos más significativos respecto del comportamiento de los citados factores durante el ejercicio son:

1. Derechos de crédito

		Ejercicio actual
• Tipo de interés nominal medio ponderado	(1)	1,46%
• Tasa anual de amortización anticipada	(2)	4,46%
• Tasa de morosidad de 3 meses *	(2)	4,72%
• Tasa de morosidad de 18 meses *	(2)	3,12%

(1) Durante el ejercicio.

(2) Al cierre del ejercicio.

* Saldo vivo de principal de activos titulizados en mora (más de 3 meses o igual o superior a 18 meses) sobre el saldo vivo de principal del total de activos titulizados

2. Bonos de Titulización

		<u>Ejercicio actual</u>
• Tipo de interés nominal medio ponderado	(1)	0,29%
(1) Durante el ejercicio.		
(2) Al cierre del ejercicio		

3. Operaciones financieras

		<u>Ejercicio actual</u>
Cuenta de Tesorería		
• Tipo de interés nominal medio ponderado	(1)	0,02%
Permuta de Intereses		
• Tipo de interés nominal medio ponderado	(1)	
Receptor		0,01%
Pagador		0,59%
Fondo de Reserva		
• Saldo Requerido	(2)	9.900.000,00
• Saldo Dotado	(2)	9.900.000,00
(1) Durante el ejercicio.		
(2) Al cierre del ejercicio.		

C) MECANISMOS DE COBERTURA DE RIESGOS.

La actividad del Fondo está expuesta a diferentes tipos de riesgos financieros, como son el riesgo de crédito y el riesgo de tipos de interés.

- Riesgo de crédito:

Las principales exposiciones al riesgo de crédito son la morosidad y falencia de los Préstamos Hipotecarios titulizados y el de contrapartida respecto de determinadas operaciones y servicios financieros contratados por el Fondo.

Para minimizar el riesgo de morosidad y falencia de los activos titulizados el Fondo cuenta con un Fondo de Reserva, depositado en la Cuenta de Tesorería.

Asimismo, la subordinación y postergación en el pago de intereses y de reembolso de principal entre los Bonos de las diferentes Series que se deriva del lugar que ocupan en la aplicación de los Fondos Disponibles así como de las reglas de Distribución de los Fondos Disponibles para Amortización de las Series A, B y C del Orden de Prelación de Pagos, o en la aplicación de los Fondos Disponibles de Liquidación del Orden de Prelación de Pagos de Liquidación constituyen un mecanismo diferenciado de protección entre las Series.

Para mitigar el riesgo de contrapartida motivado por un posible descenso en las calificaciones crediticias otorgadas por las Agencias de Calificación a las entidades de contrapartida de las diferentes operaciones y servicios financieros, se establecen dependiendo de los términos contractuales determinadas actuaciones como son:

- a) Aval a la contraparte por una tercera entidad con unas calificaciones crediticias mínima requerida, según las escalas de calificación de las Agencias de Calificación, que garantice el cumplimiento de las obligaciones contractuales de la contraparte, durante el tiempo que se mantenga la situación de pérdida de la calificación.

- b) Sustitución de la contraparte por una tercera entidad con unas calificaciones crediticias mínimas requeridas, según las escalas de calificación de las Agencias de Calificación.
 - c) Garantía pignoratícia a favor del Fondo sobre activos financieros de calidad crediticia no inferior a la de la Deuda Pública del Estado español, por importe suficiente para garantizar los compromisos de la contraparte.
 - d) Inversión de los saldos depositados objeto del contrato, en activos de renta fija en euros a corto plazo emitidos por entidades que como mínimo cuenten con las calificaciones mínimas requeridas.
 - e) Constitución por la contraparte de un depósito de efectivo o de valores a favor del Fondo por importes determinados en cada momento, en garantía del cumplimiento de las obligaciones contractuales de la contraparte, sujeto a los términos y condiciones acordados por las Agencias de Calificación.
- Riesgo de tipo de interés:

La exposición surge como consecuencia de la variación de los tipos de interés los Préstamos Hipotecarios adquiridos por el Fondo, cuya determinación se realiza, generalmente con una periodicidad diferente a la de los pasivos emitidos por el Fondo además de hallarse aquellos referenciados a índices diferentes de estos.

Mediante el contrato de permuta de intereses se mitiga el riesgo de tipo de interés (riesgo de base) que tiene lugar en el Fondo por el hecho de encontrarse los Préstamos sometidos a intereses variables con diferentes índices de referencia y diferentes periodos de revisión y de liquidación a los intereses variables establecidos para los Bonos referenciados al Euribor a 3 meses y con periodos de devengo y liquidación trimestrales.

De la misma manera a través de Apertura de Cuenta a Tipo de Interés Garantizado (Cuenta de Tesorería) se mitiga parcialmente la merma de rentabilidad de la liquidez del Fondo por el desfase temporal entre los ingresos percibidos diariamente de los Préstamos Hipotecarios hasta que se produce el pago de los intereses y reembolso de principal de los Bonos en la Fecha de Pago inmediatamente posterior.

D) PERSPECTIVAS DE FUTURO.

A la fecha de formulación de estas cuentas anuales, y desde el 31 de diciembre de 2015, no ha ocurrido ningún hecho que afecte o modifique significativamente la información contenida en memoria.

El Fondo se extingue en todo caso al amortizarse íntegramente los Préstamos Hipotecarios que agrupa. Asimismo de acuerdo con determinados aspectos de liquidación anticipada contenidos en la Ley 19/1992 de 7 de julio y recogidos en la escritura de constitución, el Fondo puede liquidarse anticipadamente cuando el importe del Saldo Vivo de los Préstamos Hipotecarios pendientes de reembolso sea inferior al 10 por 100 del Saldo Vivo inicial, siempre y cuando puedan ser atendidas y canceladas en su totalidad todas y cada una de las obligaciones de pago derivadas de los Bonos de cada Serie. En todo caso, la extinción del Fondo se producirá en la Fecha de Vencimiento Final (24 de enero de 2043 o, si éste no fuera un Día Hábil, el siguiente Día Hábil).

A la fecha de formulación de estas cuentas anuales, no se prevé que durante el ejercicio 2016 el Fondo se pueda encontrar en alguno de los supuestos de liquidación anticipada del Fondo.

Vida media y amortización final de los Bonos de cada Serie estimadas al 31.12.2015 según diferentes hipótesis de tasas de amortización anticipada de los Certificados de Transmisión de Hipoteca:

El siguiente cuadro muestra la vida media y fecha de amortización final de cada serie de los Bonos emitidos, obtenidas de la proyección de flujos futuros de efectivo bajo la hipótesis del ejercicio de amortización anticipada opcional cuando el Saldo Vivo de los Préstamos Hipotecarios sea inferior al 10% del Saldo Vivo inicial, los fallidos de la cartera de préstamos titulizados no recuperados sea del 0% y mantenimiento constante de las diferentes tasas de amortización anticipada.

VIDA MEDIA Y AMORTIZACIÓN FINAL (EN AÑOS) ESTIMADAS SEGÚN DIFERENTES HIPÓTESIS DE % TASA DE AMORTIZACIÓN ANTICIPADA										
TASA AMORTIZACIÓN ANTICIPADA										
% MENSUAL CONSTANTE		0,17%	0,25%	0,34%	0,42%	0,51%	0,60%	0,69%	0,78%	
% ANUAL EQUIVALENTE		2,00%	3,00%	4,00%	5,00%	6,00%	7,00%	8,00%	9,00%	
BONOS SERIE A										
Sin amort. opcional ⁽¹⁾	Vida media	años	5,02	4,78	4,55	4,33	4,14	3,96	3,79	3,63
	Amort. Final	fecha	02/11/2020	03/08/2020	11/05/2020	24/02/2020	14/12/2019	08/10/2019	07/08/2019	11/06/2019
	Amort. Final	años	12,25	11,75	11,50	11,00	10,50	10,25	9,75	9,50
Con amort. opcional ⁽¹⁾	Vida media	años	24/01/2028	24/07/2027	24/04/2027	24/10/2026	24/04/2026	24/01/2026	24/07/2025	24/04/2025
	Amort. Final	fecha	24/01/2028	24/07/2027	24/04/2027	24/10/2026	24/04/2026	24/01/2026	24/07/2025	24/04/2025
	Amort. Final	años	4,50	4,23	4,03	3,85	3,68	3,45	3,30	3,15
Sin amort. opcional ⁽¹⁾	Vida media	años	24/04/2020	16/01/2020	05/11/2019	31/08/2019	29/06/2019	07/04/2019	09/02/2019	18/12/2018
	Amort. Final	fecha	24/04/2020	16/01/2020	05/11/2019	31/08/2019	29/06/2019	07/04/2019	09/02/2019	18/12/2018
	Amort. Final	años	7,50	7,00	6,75	6,50	6,25	5,75	5,50	5,25
Con amort. opcional ⁽¹⁾	Vida media	años	24/04/2023	24/10/2022	24/07/2022	24/04/2022	24/01/2022	24/07/2021	24/04/2021	24/01/2021
	Amort. Final	fecha	24/04/2023	24/10/2022	24/07/2022	24/04/2022	24/01/2022	24/07/2021	24/04/2021	24/01/2021
	Amort. Final	años	13,54	13,14	12,77	12,40	12,04	11,68	11,33	10,98
Sin amort. opcional ⁽¹⁾	Vida media	años	12/12/2028	28/07/2028	16/03/2028	06/11/2027	29/06/2027	20/02/2027	14/10/2026	14/10/2026
	Amort. Final	fecha	12/12/2028	28/07/2028	16/03/2028	06/11/2027	29/06/2027	20/02/2027	14/10/2026	14/10/2026
	Amort. Final	años	15,75	15,26	14,75	14,26	13,75	13,50	13,26	12,75
Con amort. opcional ⁽¹⁾	Vida media	años	24/07/2031	24/01/2031	24/07/2030	24/01/2030	24/07/2029	24/04/2029	24/01/2029	24/07/2028
	Amort. Final	fecha	24/07/2031	24/01/2031	24/07/2030	24/01/2030	24/07/2029	24/04/2029	24/01/2029	24/07/2028
	Amort. Final	años	7,50	7,00	6,75	6,50	6,25	5,75	5,50	5,25
Sin amort. opcional ⁽¹⁾	Vida media	años	24/04/2023	24/10/2022	24/07/2022	24/04/2022	24/01/2022	24/07/2021	24/04/2021	24/01/2021
	Amort. Final	fecha	24/04/2023	24/10/2022	24/07/2022	24/04/2022	24/01/2022	24/07/2021	24/04/2021	24/01/2021
	Amort. Final	años	17,86	17,48	17,09	16,68	16,28	15,88	15,50	15,13
Con amort. opcional ⁽¹⁾	Vida media	años	31/08/2033	15/04/2033	21/11/2032	25/06/2032	30/01/2032	07/09/2031	20/04/2031	07/12/2030
	Amort. Final	fecha	31/08/2033	15/04/2033	21/11/2032	25/06/2032	30/01/2032	07/09/2031	20/04/2031	07/12/2030
	Amort. Final	años	24,01	24,01	24,01	24,01	24,01	24,01	24,01	24,01
Sin amort. opcional ⁽¹⁾	Vida media	años	24/10/2039	24/10/2039	24/10/2039	24/10/2039	24/10/2039	24/10/2039	24/10/2039	24/10/2039
	Amort. Final	fecha	24/10/2039	24/10/2039	24/10/2039	24/10/2039	24/10/2039	24/10/2039	24/10/2039	24/10/2039
	Amort. Final	años	7,50	7,00	6,75	6,50	6,25	5,75	5,50	5,25
Con amort. opcional ⁽¹⁾	Vida media	años	24/04/2023	24/10/2022	24/07/2022	24/04/2022	24/01/2022	24/07/2021	24/04/2021	24/01/2021
	Amort. Final	fecha	24/04/2023	24/10/2022	24/07/2022	24/04/2022	24/01/2022	24/07/2021	24/04/2021	24/01/2021
	Amort. Final	años	7,50	7,00	6,75	6,50	6,25	5,75	5,50	5,25

Hipótesis de cálculo:

- Ejercicio de amortización anticipada opcional (1) cuando el Saldo Vivo de los Préstamos Titulizados sea inferior al 10% del Saldo Vivo inicial.
- Fallidos de la cartera de Préstamos titulizados no recuperados: 0%
- Mantenimiento constante de la tasa de amortización anticipada de los Préstamos titulizados.

E) INFORMACIÓN SOBRE LOS APLAZAMIENTOS DE PAGO A PROVEEDORES EN OPERACIONES COMERCIALES

Al 31 de diciembre de 2015, el Fondo no tenía ningún importe significativo pendiente de pago a proveedores en operaciones comerciales que a dicha fecha acumulara un aplazamiento superior al plazo legal de pago. Asimismo, los pagos significativos realizados en el ejercicio 2015 a dichos proveedores se han realizado dentro de los límites legales de aplazamiento.

Anexos a las Cuentas Anuales e Informe de Gestión del ejercicio 2015; Estados Financieros Públicos conforme a la Circular 2/2009 de 25 de marzo de la Comisión Nacional de Valores. El informe de gestión incluye la información contenida en el modelo de estado financiero público S.05.5 referente a otra información de los activos y pasivos.

Estado S.05.1 Cuadro A

Estado S.05.1 Cuadro B

Estado S.05.1 Cuadro C

Estado S.05.1 Cuadro D

Estado S.05.1 Cuadro E

Estado S.05.2 Cuadro A

Estado S.05.2 Cuadro B

Estado S.05.2 Cuadro C

Estado S.05.2 Cuadro D

Estado S.05.3

Estado S.05.4

Estado S.05.5 Cuadro A

Estado S.05.5 Cuadro B

Estado S.05.5 Cuadro C

Estado S.05.5 Cuadro D

Estado S.05.5 Cuadro E

Estado S.05.5 Cuadro F

Estado S.05.5 Cuadro G

Estado S.06 Notas Explicativas

ESTADOS FINANCIEROS PÚBLICOS DE FONDOS DE TITULIZACIÓN DE ACTIVOS



S.05.1

Denominación del Fondo: VALENCIA HIPOTECARIO 2, FONDO DE TITULIZACION HIPOTECARIA

Denominación del compartimento:

Denominación de la gestora: EUROPEA DE TITULIZACION, S.A., S.G.F.T.

Estados agregados: No

Periodo: 2º Semestre

Ejercicio: 2015

Entidades cedentes de los activos titulizados: CAIXABANK

INFORMACIÓN RELATIVA A LOS ACTIVOS CEDIDOS AL FONDO DE TITULIZACIÓN

(Las cifras relativas a importes se consignarán en miles de euros)

Tipología de activos titulizados	Situación actual 31/12/2015				Situación cierre anual anterior 31/12/2014				Situación inicial 07/12/2005			
	Nº de activos vivos	Principal pendiente (1)	Nº de activos vivos	Principal pendiente (1)	Nº de activos vivos	Principal pendiente (1)	Nº de activos vivos	Principal pendiente (1)	Nº de activos vivos	Principal pendiente (1)	Nº de activos vivos	Principal pendiente (1)
Participaciones hipotecarias	0001	5.888	0030	269.751	0060	6.302	0090	309.335	0120	12.241	0150	940.243
Certificados de transmisión hipotecaria	0002		0031		0061		0091		0121		0151	
Préstamos hipotecarios	0003		0032		0062		0092		0122		0152	
Cédulas hipotecarias	0004		0033		0063		0093		0123		0153	
Préstamos a promotores	0005		0034		0064		0094		0124		0154	
Préstamos a PYMES	0007		0036		0066		0096		0126		0156	
Préstamos a empresas	0008		0037		0067		0097		0127		0157	
Préstamos Corporativos	0009		0038		0068		0098		0128		0158	
Cédulas territoriales	0010		0039		0069		0099		0129		0159	
Bonos de tesorería	0011		0040		0070		0100		0130		0160	
Deuda subordinada	0012		0041		0071		0101		0131		0161	
Créditos AAPP	0013		0042		0072		0102		0132		0162	
Préstamos consumo	0014		0043		0073		0103		0133		0163	
Préstamos automoción	0015		0044		0074		0104		0134		0164	
Arrendamiento financiero	0016		0045		0075		0105		0135		0165	
Cuentas a cobrar	0017		0046		0076		0106		0136		0166	
Derechos de crédito futuros	0018		0047		0077		0107		0137		0167	
Bonos de titulización	0019		0048		0078		0108		0138		0168	
Otros	0020		0049		0079		0109		0139		0169	
Total	0021	5.888	0050	269.751	0080	6.302	0110	309.335	0140	12.241	0170	940.243

(1) Entendido como principal pendiente el importe de principal pendiente de reembolso

ESTADOS FINANCIEROS PÚBLICOS DE FONDOS DE TITULIZACIÓN DE ACTIVOS



S.05.1

Denominación del Fondo: **VALENCIA HIPOTECARIO 2, FONDO DE TITULIZACION HIPOTECARIA**

Denominación del compartimento:

Denominación de la gestora: **EUROPEA DE TITULIZACION, S.A., S.G.F.T.**

Estados agregados: **No**

Periodo: **2º Semestre**

Ejercicio: **2015**

Entidades cedentes de los activos titulizados: CAIXABANK

INFORMACIÓN RELATIVA A LOS ACTIVOS CEDIDOS AL FONDO DE TITULIZACIÓN

(Las cifras relativas a importes se consignarán en miles de euros)

CUADRO B

Movimiento de la cartera de activos titulizados/Tasa de amortización anticipada	Situación actual 31/12/2015		Situación cierre anual anterior 31/12/2014	
Importe de Principal Fallido desde el cierre anual anterior	0196	-6	0206	
Derechos de crédito dados de baja por dación/adjudicación de bienes desde el cierre anual anterior	0197	-899	0207	-246
Amortización ordinaria desde el cierre anual anterior	0200	-25.673	0210	-26.862
Amortización anticipada desde el cierre anual anterior	0201	-13.006	0211	-11.265
Total importe amortizado acumulado, incluyendo adjudicaciones y otros pagos en especie, desde el origen del Fondo	0202	-670.492	0212	-630.908
Importe de principal pendiente de amortización de los nuevos activos incorporados en el periodo (1)	0203	0	0213	0
Principal pendiente cierre del periodo (2)	0204	269.751	0214	309.335
Tasa amortización anticipada efectiva del periodo (%)	0205	4,59	0215	3,51

(1) En fondos abiertos, importe de principal pendiente de reembolso en la fecha de presentación de la información de los nuevos activos incorporados en el periodo

(2) Importe del principal pendiente de reembolso de la totalidad de los activos (incluidas las nuevas incorporaciones del periodo) a fecha del informe

ESTADOS FINANCIEROS PÚBLICOS DE FONDOS DE TITULIZACIÓN DE ACTIVOS



S.05.1

Denominación del Fondo: **VALENCIA HIPOTECARIO 2, FONDO DE TITULIZACION HIPOTECARIA**

Denominación del compartimento:

Denominación de la gestora: **EUROPEA DE TITULIZACION, S.A., S.G.F.T.**

Estados agregados: **No**

Periodo: **2º Semestre**

Ejercicio: **2015**

Entidades cedentes de los activos titulizados: CAIXABANK

INFORMACIÓN RELATIVA A LOS ACTIVOS CEDIDOS AL FONDO DE TITULIZACIÓN

(Las cifras relativas a importes se consignarán en miles de euros)

CUADRO C

Total Impagados (1)	Nº de activos	Importe impagado							Deuda Total			
		Principal pendiente vencido	Intereses ordinarios (2)			Total	Principal pendiente no vencido					
Hasta 1 mes	0700	57	0710	16	0720	2	0730	18	0740	2.078	0750	2.099
De 1 a 3 meses	0701	32	0711	29	0721	3	0731	32	0741	1.608	0751	1.642
De 3 a 6 meses	0703	27	0713	44	0723	8	0733	52	0743	1.552	0753	1.606
De 6 a 9 meses	0704	14	0714	39	0724	8	0734	47	0744	788	0754	836
De 9 a 12 meses	0705	11	0715	50	0725	7	0735	57	0745	556	0755	613
De 12 meses a 2 años	0706	26	0716	196	0726	40	0736	236	0746	1.640	0756	1.878
Más de 2 años	0708	93	0718	1.858	0728	610	0738	2.468	0748	6.000	0758	8.474
Total	0709	260	0719	2.232	0729	678	0739	2.910	0749	14.222	0759	17.148

(1) La distribución de los activos vencidos impagados entre los distintos tramos señalados se realizará en función de la antigüedad de la primera cuota vencida y no cobrada. Los intervalos se entenderán excluido el de inicio e incluido el final (p.e. De 1 a 3 meses, esto es: superior a 1 mes y menor o igual a 3 meses)

(2) Importe de intereses cuyo devengo, en su caso, se ha interrumpido conforme lo establecido en el apartado 12 de la norma 13ª de la Circular(p.e. De 1 a 3 meses, esto es: superior a 1 mes y menor o igual a 3 meses)

Impagados con garantía real (2)	Nº de activos	Importe impagado							Deuda Total	Valor garantía (3)	Valor Garantía con Tasación > 2 años (4)	% Deuda/v. Tasación				
		Principal pendiente vencido	Intereses ordinarios			Total	Principal pendiente no vencido									
Hasta 1 mes	0772	57	0782	16	0792	2	0802	18	0812	2.078	0822	2.099	0832	7.030	0842	29,86
De 1 a 3 meses	0773	32	0783	29	0793	3	0803	32	0813	1.608	0823	1.642	0833	4.845	0843	33,89
De 3 a 6 meses	0774	27	0784	44	0794	8	0804	52	0814	1.552	0824	1.606	0834	4.309	1854	37,27
De 6 a 9 meses	0775	14	0785	39	0795	8	0805	47	0815	788	0825	836	0835	2.156	1855	38,78
De 9 a 12 meses	0776	11	0786	50	0796	7	0806	57	0816	556	0826	613	0836	1.459	1856	42,02
De 12 meses a 2 años	0777	26	0787	196	0797	40	0807	236	0817	1.640	0827	1.878	0837	4.345	1857	43,22
Más de 2 años	0778	93	0788	1.858	0798	610	0808	2.468	0818	6.000	0828	8.474	0838	15.464	1858	54,80
Total	0779	260	0789	2.232	0799	678	0809	2.910	0819	14.222	0829	17.148	0839	39.608	0849	43,29

(2) La distribución de los activos vencidos impagados entre los distintos tramos señalados se realizará en función de la antigüedad de la primera cuota vencida y no cobrada. Los intervalos se entenderán excluido el de inicio e incluido el final (p.e. De 1 a 2 meses, estos es: superior a 1 mes y menor o igual a 2 meses)

(3) Cumplimentar con la última valoración disponible de tasación del inmueble o valor razonable de la garantía real (acciones o deuda pignoral, etc.) si el valor de las mismas se ha considerado en el momento inicial del Fondo

(4) Se incluirá el valor de las garantías que tengan una tasación superior a dos años

ESTADOS FINANCIEROS PÚBLICOS DE FONDOS DE TITULIZACIÓN DE ACTIVOS



S.05.1

Denominación del Fondo: VALENCIA HIPOTECARIO 2, FONDO DE TITULIZACION HIPOTECARIA

Denominación del compartimento:

Denominación de la gestora: EUROPEA DE TITULIZACION, S.A., S.G.F.T.

Estados agregados: No

Periodo: 2º Semestre

Ejercicio: 2015

Entidades cedentes de los activos titulizados: CAIXABANK

INFORMACIÓN RELATIVA A LOS ACTIVOS CEDIDOS AL FONDO DE TITULIZACIÓN

CUADRO D	Situación actual 31/12/2015						Situación cierre anual anterior 31/12/2014						Escenario inicial					
	Tasa de activos dudosos (A)		Tasa de fallido (contable) (B)		Tasa de recuperación fallidos (D)		Tasa de activos dudosos (A)		Tasa de fallido (contable) (B)		Tasa de recuperación fallidos (D)		Tasa de activos dudosos (A)		Tasa de fallido (contable) (B)		Tasa de recuperación fallidos (D)	
Participaciones hipotecarias	0850	5,02	0868	0,40	0886	0904	4,71	0922	0,35	0940	0958	0,10	0976	0994				
Certificados de transmisión de hipoteca	0851		0869		0887	0905		0923		0941	0959		0977	0995				
Préstamos hipotecarios	0852		0870		0888	0906		0924		0942	0960		0978	0996				
Cédulas Hipotecarias	0853		0871		0889	0907		0925		0943	0961		0979	0997				
Préstamos a promotores	0854		0872		0890	0908		0926		0944	0962		0980	0998				
Préstamos a PYMES	0855		0873		0891	0909		0927		0945	0963		0981	0999				
Préstamos a empresas	0856		0874		0892	0910		0928		0946	0964		0982	1000				
Préstamos Corporativos	0857		0875		0893	0911		0929		0947	0965		0983	1001				
Cédulas Territoriales	1066		1084		1102	1120		1138		1156	1174		1192	1210				
Bonos de Tesorería	0858		0876		0894	0912		0930		0948	0966		0984	1002				
Deuda subordinada	0859		0877		0895	0913		0931		0949	0967		0985	1003				
Créditos AAPP	0860		0878		0896	0914		0932		0950	0968		0986	1004				
Préstamos Consumo	0861		0879		0897	0915		0933		0951	0969		0987	1005				
Préstamos automoción	0862		0880		0898	0916		0934		0952	0970		0988	1006				
Cuotas arrendamiento financiero	0863		0881		0899	0917		0935		0953	0971		0989	1007				
Cuentas a cobrar	0864		0882		0900	0918		0936		0954	0972		0990	1008				
Derechos de crédito futuros	0865		0883		0901	0919		0937		0955	0973		0991	1009				
Bonos de titulización	0866		0884		0902	0920		0938		0956	0974		0992	1010				
Otros	0867		0885		0903	0921		0939		0957	0975		0993	1011				

(1) Estos ratios se referirán exclusivamente a la cartera de activos cedidos al Fondo(presentados en el balance en la partida de "derechos de crédito") y se expresaran en términos porcentuales

(A) Determinada por el cociente entre el principal de los activos clasificados como dudosos a la fecha de presentación de la información, y el principal pendiente (sin incluir intereses, e incluyendo principales impagados) del total activos dados de alta en el balance a la fecha de presentación de la información. La clasificación como dudosos se realizará con arreglo a lo previsto en las Normas 13ª y 23ª

(B) Determinada por el cociente entre el principal de los activos clasificados como fallidos a la fecha de presentación de la información, y el principal pendiente del total de los activos dados de alta en el balance a la fecha de presentación de la información más el principal de los activos clasificados como fallidos. Se considerará la definición de fallidos recogida en la Circular (no necesariamente coincidentes con la definición de la escritura o folleto, recogidas en el estado 5.4)

(D) Determinada por el cociente entre el importe total de recuperaciones de principal de activos clasificados como fallidos que se hayan producido en los últimos 12 meses desde el cierre del mismo período del año anterior y el importe de principal de activos clasificados como fallidos al cierre del mismo período del año anterior

ESTADOS FINANCIEROS PÚBLICOS DE FONDOS DE TITULIZACIÓN DE ACTIVOS



S.05.1

Denominación del Fondo: **VALENCIA HIPOTECARIO 2, FONDO DE TITULIZACION HIPOTECARIA**

Denominación del compartimento:

Denominación de la gestora: **EUROPEA DE TITULIZACION, S.A., S.G.F.T.**

Estados agregados: **No**

Periodo: **2º Semestre**

Ejercicio: **2015**

Entidades cedentes de los activos titulizados: CAIXABANK

INFORMACIÓN RELATIVA A LOS ACTIVOS CEDIDOS AL FONDO DE TITULIZACIÓN

(Las cifras relativas a importes se consignarán en miles de euros)

CUADRO E Vida residual de los activos cedidos al Fondo (1)	Situación actual 31/12/2015				Situación cierre anual anterior 31/12/2014				Situación inicial 07/12/2005			
	Nº de activos vivos		Principal pendiente		Nº de activos vivos		Principal pendiente		Nº de activos vivos		Principal pendiente	
Inferior a 1 año	1300	133	1310	1.081	1320	151	1330	1.255	1340	0	1350	0
Entre 1 y 2 años	1301	152	1311	1.417	1321	109	1331	973	1341	118	1351	915
Entre 2 y 3 años	1302	342	1312	4.274	1322	162	1332	2.188	1342	184	1352	1.940
Entre 3 y 5 años	1303	528	1313	11.055	1323	722	1333	14.621	1343	302	1353	5.828
Entre 5 y 10 años	1304	1.999	1314	70.030	1324	1.993	1334	73.355	1344	1.657	1354	59.762
Superior a 10 años	1305	2.734	1315	181.894	1325	3.165	1335	216.943	1345	9.980	1355	871.798
Total	1306	5.888	1316	269.751	1326	6.302	1336	309.335	1346	12.241	1356	940.243
Vida residual media ponderada (años)	1307	12,34			1327	13,10			1347	19,95		

(1) Los intervalos se entenderán excluido el inicio del mismo e incluido el final (p.e. Entre 1 y 2 años: superior a 1 año y menor o igual a 2 años)

Antigüedad	Situación actual 31/12/2015		Situación cierre anual anterior 31/12/2014		Situación inicial 07/12/2005	
	Años		Años		Años	
Antigüedad media ponderada	0630	11,91	0632	10,94	0634	2,17

ESTADOS FINANCIEROS PÚBLICOS DE FONDOS DE TITULIZACIÓN DE ACTIVOS



S.05.2

Denominación del Fondo: **VALENCIA HIPOTECARIO 2, FONDO DE TITULIZACION HIPOTECARIA**

Denominación del compartimento:

Denominación de la gestora: **EUROPEA DE TITULIZACION, S.A., S.G.F.T.**

Estados agregados: **No**

Periodo: **2º Semestre**

Ejercicio: **2015**

Mercados de cotización de los valores emitidos: AIAF

INFORMACIÓN RELATIVA A LOS PASIVOS EMITIDOS POR EL FONDO

(Las cifras relativas a importes se consignarán en miles de euros y se referirán al total de la serie salvo que expresamente se solicite el valor unitario)

CUADRO A		Situación actual 31/12/2015				Situación cierre anual anterior 31/12/2014				Escenario inicial 07/12/2005			
		Nº de pasivos emitidos	Nominal unitario	Principal pendiente	Vida media de los pasivos (1)	Nº de pasivos emitidos	Nominal unitario	Principal pendiente	Vida media de los pasivos (1)	Nº de pasivos emitidos	Nominal unitario	Principal pendiente	Vida media de los pasivos (1)
Serie (2)	Denominación serie	0001	0002	0003	0004	0005	0006	0007	0008	0009	0070	0080	0090
ES0382745000	SERIEA	9.095	26	240.448	5,21	9.095	31	278.083	5,74	9.095	100	909.500	10,20
ES0382745018	SERIEB	212	100	21.200	13,30	212	100	21.200	14,38	212	100	21.200	16,31
ES0382745026	SERIEC	94	100	9.400	15,96	94	100	9.400	16,96	94	100	9.400	16,31
ES0382745034	SERIED	99	100	9.900	24,27	99	100	9.900	25,27	99	100	9.900	17,41
Total		8006	9.500	8025	280.948	8045	9.500	8065	318.583	8085	9.500	8105	950.000

(1) Importes en años. En caso de ser estimado se indicará en las notas explicativas las hipótesis de estimación

(2) La gestora deberá cumplimentar la denominación de la serie (ISIN) y su denominación. Cuando los títulos emitidos no tengan ISIN se rellenará exclusivamente la columna de denominación

ESTADOS FINANCIEROS PÚBLICOS DE FONDOS DE TITULIZACIÓN DE ACTIVOS



S.05.2

Denominación del Fondo: **VALENCIA HIPOTECARIO 2, FONDO DE TITULIZACION HIPOTECARIA**

Denominación del compartimento:

Denominación de la gestora: **EUROPEA DE TITULIZACION, S.A., S.G.F.T.**

Estados agregados: **No**

Periodo: **2º Semestre**

Ejercicio: **2015**

Mercados de cotización de los valores emitidos: AIAF

INFORMACIÓN RELATIVA A LOS PASIVOS EMITIDOS POR EL FONDO

(Las cifras relativas a importes se consignarán en miles de euros y se referirán al total de la serie salvo que expresamente se solicite el valor unitario)

CUADRO B		Intereses								Principal pendiente		Corrección de valor por repercusión de pérdidas								
		Serie (1)	Denominación serie	Grado de subordinación (2)	Índice de referencia (3)	Margen (4)	Tipo aplicado	Base de cálculo de intereses	Días Acumulados (5)	Intereses Acumulados (6)	Intereses impagados			Principal no vencido	Principal impagado	Total pendiente				
9950	9960											9970	9980				9990	9991	9993	9997
ES0382745000	SERIEA	NS	Euribor 03 meses	0,14	0,08	360	67	39	0	240.448	0	240.449								
ES0382745018	SERIEB	S	Euribor 03 meses	0,32	0,26	360	67	11	0	21.200	0	21.200								
ES0382745026	SERIEC	S	Euribor 03 meses	0,55	0,49	360	67	9	0	9.400	0	9.400								
ES0382745034	SERIED	S	Euribor 03 meses	3,50	3,44	360	67	63	1.002	9.900	0	10.902								
Total										9228	122	9105	1.002	9085	280.948	9095	9115	281.951	9227	

(1) La gestora deberá cumplimentar la denominación de la serie (ISIN) y su denominación. Cuando los títulos emitidos no tengan ISIN se rellenará exclusivamente la columna de denominación

(2) La gestora deberá indicar si la serie es subordinada o no subordinada (S=Subordinada; NS=No subordinada)

(3) La gestora deberá cumplimentar el índice de referencia que corresponda en cada caso (EURIBOR un año, EURIBOR a tres meses...). En el caso de tipos fijos esta columna se cumplimentará con el término "fijo"

(4) En el caso de tipos fijos esta columna no se cumplimentará

(5) Días acumulados desde la última fecha de pago

(6) Intereses acumulados desde la última fecha de pago

ESTADOS FINANCIEROS PÚBLICOS DE FONDOS DE TITULIZACIÓN DE ACTIVOS



S.05.2

Denominación del Fondo: **VALENCIA HIPOTECARIO 2, FONDO DE TITULIZACION HIPOTECARIA**

Denominación del compartimento:

Denominación de la gestora: **EUROPEA DE TITULIZACION, S.A., S.G.F.T.**

Estados agregados: **No**

Periodo: **2º Semestre**

Ejercicio: **2015**

Mercados de cotización de los valores emitidos: AIAF

INFORMACIÓN RELATIVA A LOS PASIVOS EMITIDOS POR EL FONDO

(Las cifras relativas a importes se consignarán en miles de euros y se referirán al total de la serie salvo que expresamente se solicite el valor unitario)

CUADRO C			Situación actual 31/12/2015				Situación cierre anual anterior 31/12/2014			
			Amortización principal		Intereses		Amortización principal		Intereses	
Serie (1)	Denominación serie	Fecha final (2)	Pagos del periodo (3)	Pagos acumulados (4)	Pagos del periodo (3)	Pagos acumulados (4)	Pagos del periodo (3)	Pagos acumulados (4)	Pagos del periodo (3)	Pagos acumulados (4)
		7290	7300	7310	7320	7330	7340	7350	7360	7370
ES0382745000	SERIEA	24-01-2043	37.635	669.052	457	116.470	41.284	631.417	1.243	116.013
ES0382745018	SERIEB	24-01-2043	0	0	76	4.300	0	0	125	4.224
ES0382745026	SERIEC	24-01-2043	0	0	56	2.123	0	0	77	2.067
ES0382745034	SERIED	24-01-2043	0	0	86	4.158	0	0	0	4.072
Total			7305	37.635	7315	669.052	7325	675	7335	127.051
							7345	41.284	7355	631.417
									7365	1.445
									7375	126.376

(1) La gestora deberá cumplimentar la denominación de la serie (ISIN) y su denominación. Cuando los títulos emitidos no tengan ISIN se rellenará exclusivamente la columna de denominación

(2) Entendiendo como fecha final aquella que de acuerdo con la documentación contractual determine la extinción del Fondo, siempre que no se haya producido previamente una causa de liquidación anticipada

(3) Total de pagos realizados desde el último cierre anual

(4) Total de pagos realizados desde la fecha de constitución del Fondo

ESTADOS FINANCIEROS PÚBLICOS DE FONDOS DE TITULIZACIÓN DE ACTIVOS



S.05.2

Denominación del Fondo: **VALENCIA HIPOTECARIO 2, FONDO DE TITULIZACION HIPOTECARIA**

Denominación del compartimento:

Denominación de la gestora: **EUROPEA DE TITULIZACION, S.A., S.G.F.T.**

Estados agregados: **No**

Periodo: **2º Semestre**

Ejercicio: **2015**

Mercados de cotización de los valores emitidos: AIAF

INFORMACIÓN RELATIVA A LOS PASIVOS EMITIDOS POR EL FONDO

CUADRO D

Serie (1)	Denominación serie	Calificación				
		Fecha último cambio de calificación crediticia	Agencia de calificación crediticia (2)	Situación actual	Situación anual cierre anterior	Situación inicial
		3310	3330	3350	3360	3370
ES0382745000	SERIEA	31-07-2014	FCH	AA+sf	AA+sf	AAA
ES0382745000	SERIEA	21-10-2015	MDY	Aa2sf	A1sf	Aaa
ES0382745018	SERIEB	31-07-2014	FCH	A-sf	A-sf	A+
ES0382745018	SERIEB	21-10-2015	MDY	A3sf	Ba1sf	A1
ES0382745026	SERIEC	06-03-2012	FCH	BB+sf	BB+sf	BBB+
ES0382745026	SERIEC	21-10-2015	MDY	Ba2sf	B3sf	Baa3
ES0382745034	SERIED	27-03-2009	FCH	CCC	CCC	CCC-
ES0382745034	SERIED	11-03-2011	MDY	Csf	Csf	Ca

(1) La gestora deberá cumplimentar la denominación de la serie (ISIN) y su denominación. Cuando los títulos emitidos no tengan ISIN se rellenará exclusivamente la columna de denominación

(2) La gestora deberá cumplimentar la calificación crediticia otorgada por cada agencia de rating, cuya denominación también deberá ser cumplimentada, para serie - MDY para Moody's; SYP para Standard & Poors; FCH para Fitch; DBRS para Dominion Bond Rating Service -

ESTADOS FINANCIEROS PÚBLICOS DE FONDOS DE TITULIZACIÓN DE ACTIVOS



S.05.3

Denominación del Fondo: VALENCIA HIPOTECARIO 2, FONDO DE TITULIZACION HIPOTECARIA Denominación del compartimento: Denominación de la gestora: EUROPEA DE TITULIZACION, S.A., S.G.F.T. Estados agregados: No Periodo: 2º Semestre Ejercicio: 2015
--

INFORMACIÓN SOBRE MEJORAS CREDITICIAS <i>(Las cifras relativas a importes se consignarán en miles de euros)</i>		Situación actual 31/12/2015		Situación cierre anual anterior 31/12/2014
1. Importe del Fondo de Reserva	0010	9.900	1010	7.778
2. Porcentaje que representa el Fondo de Reserva, u otras mejoras equivalentes, sobre el total de activos titulizados	0020	3,67	1020	2,51
3. Exceso de spread (%) (1)	0040	1,17	1040	1,05
4. Permuta financiera de intereses (S/N)	0050	Si	1050	Si
5. Permuta financiera de tipos de cambio (S/N)	0070	No	1070	No
6. Otras permutas financieras (S/N)	0080	No	1080	No
7. Importe disponible de la línea/s de liquidez (2)	0090	0	1090	0
8. Subordinación de series (S/N)	0110	Si	1110	Si
9. Porcentaje del importe pendiente de las series no subordinadas sobre el importe pendiente del total de bonos (3)	0120	85,58	1120	87,29
10. Importe de los pasivos emitidos garantizados por avales	0150	0	1150	0
11. Porcentaje que representa el aval sobre el total de los pasivos emitidos	0160	0,00	1160	0,00
12. Importe máximo de riesgo cubierto por derivados de crédito u otras garantías financieras adquiridas	0170	0	1170	0
13. Otros (S/N) (4)	0180	No	1180	No
(1) Diferencial existente entre los tipos de interés medios ponderados percibidos de la cartera de activos titulizados conforme se establece en el Cuadro 5.5.E y el tipo de interés medio de los pasivos emitidos cuya finalidad ha sido la adquisición de los activos (2) Se incluirá el importe total disponible de las distintas líneas de liquidez en caso de que haya más de una (3) Entendiendo como no subordinadas aquellas series que en la fecha se encuentren, respecto a las demás, en una posición anterior para el cobro de capital conforme al orden de prelación de pagos (4) La gestora deberá incluir una descripción de dichas mejoras crediticias en las notas explicativas en caso de que las consideren relevantes				

Información sobre contrapartes de las mejoras crediticias		NIF		Denominación
Contraparte del Fondo de Reserva u otras mejores equivalentes (5)	0200		1210	CaixaBank, S.A.
Permutas financieras de tipos de interés	0210		1220	CaixaBank, S.A.
Permutas financieras de tipos de cambio	0220		1230	-
Otras permutas financieras	0230		1240	-
Contraparte de la Línea de Liquidez	0240		1250	-
Entidad Avalista	0250		1260	-
Contraparte del derivado de crédito	0260		1270	-

(5) Si el Fondo de Reserva se ha constituido a través de títulos emitidos y se desconoce el titular de esos títulos no se cumplimentará

ESTADOS FINANCIEROS PÚBLICOS DE FONDOS DE TITULIZACIÓN DE ACTIVOS



S.05.4

Denominación del Fondo: **VALENCIA HIPOTECARIO 2, FONDO DE TITULIZACION HIPOTECARIA**

Denominación del compartimento:

Denominación de la gestora: **EUROPEA DE TITULIZACION, S.A., S.G.F.T.**

Estados agregados: **No**

Periodo: **2º Semestre**

Ejercicio: **2015**

CIRCUNSTANCIAS ESPECÍFICAS ESTABLECIDAS CONTRACTUALMENTE EN EL FONDO

(Las cifras relativas a importes se consignarán en miles de euros)

Concepto (1)	Meses impago		Días impago		Importe impagado acumulado				Ratio (2)				Ref. Folleto			
					Situación actual	Periodo anterior	Situación actual	Periodo anterior	Última Fecha Pago							
1. Activos Morosos por impagos con antigüedad igual o superior a	0010	3	0030		0100	4.299	0200	3.555	0300	1,65	0400	1,26	1120	1,72		
2. Activos Morosos por otras razones					0110	0	0210	0	0310	0,00	0410	0,00	1130	0,00		
Total Morosos					0120	4.299	0220	3.555	0320	1,65	0420	1,26	1140	1,72	1280	4,9,3,3 NOTA DE VALORES
3. Activos Fallidos por impagos con antigüedad igual o superior a	0050	18	0060		0130	8.424	0230	9.154	0330	3,12	0430	3,15	1050	3,27		
4. Activos Fallidos por otras razones					0140	0	0240	0	0340	0,00	0440	0,00	1160	0,00		
Total Fallidos					0150	8.424	0250	9.154	0350	3,12	0450	3,15	1200	3,27	1290	4,9,3,3 NOTA DE VALORES

(1) En caso de existir definiciones adicionales a las recogidas en la presente tabla (moras cualificadas, fallidos subjetivos, etc) respecto a las que se establezca algún trigger se indicarán en la tabla de Otros ratios relevantes, indicando el nombre del ratio

(2) Los ratios se corresponden al importe total de activos fallidos o morosos entre el saldo vivo de los activos cedidos al fondo según se defina en la documentación contractual. En la columna Ref. Folleto se indicará el epígrafe o capítulo del folleto en el que el concepto esté definido

Otros ratios relevantes	Ratio (2)			Ref. Folleto
	Situación actual	periodo anterior	Última Fecha Pago	

TRIGGERS (3)	Límite	% Actual	Última Fecha		Ref. Folleto			
			Pago					
Amortización secuencial: series (4)	0500	0520	0540		0560			
Serie B ES0382745018	1,25	1,65	1,65		Referencia del folleto: 4.9.3.6.2			
Serie C ES0382745026	1,00	1,65	1,65		Referencia del folleto: 4.9.3.6.2			
Diferimiento/postergamiento intereses: series (5)	0506	0526	0546		0566			
ES0382745018 Serie B	20.000.000,00	0,00	0,00		Referencia del folleto: 3.4.6.2.1.2			
ES0382745026 Serie C	4.700.000,00	0,00	0,00		Referencia del folleto: 3.4.6.2.1.2			
No Reducción del Fondo de Reserva (6)	0512	1,00	0532	1,65	0552	1,65	0572	Referencia del folleto: 4.9.2.4.3
OTROS TRIGGERS (3)	0513	0523	0553		0573			

(3) En caso de existir triggers adicionales a los recogidos en la presente tabla se indicarán su nombre o concepto debajo de OTROS TRIGGERS. Si los triggers recogidos expresamente en la tabla no están previstos en el Fondo, no se cumplimentarán

(4) Si en el folleto y escritura de constitución del Fondo se establecen triggers respecto al modo de amortización (prorrata/secuencial) de algunas de las series se indicarán las series afectadas indicando su ISIN, y en su defecto el nombre, el límite contractual establecido, la situación actual del ratio, la situación en la última fecha de pago y la referencia al epígrafe del folleto donde está definido

(5) Si en el folleto y escritura de constitución del Fondo se establecen triggers respecto al diferimiento o postergamiento de intereses de algunas de las series se indicarán las series afectadas indicando su ISIN o nombre, el límite contractual establecido, la situación actual del ratio, la situación en la última fecha de pago y la referencia al epígrafe del folleto donde está definido

(6) Si en el folleto y escritura de constitución del Fondo se establecen triggers respecto a la no reducción del fondo de reserva se indicará el límite contractual establecido, la situación actual del ratio, la situación en la última fecha de pago y la referencia al epígrafe del folleto donde está definido

Triggers

Amortización Secuencial

Referencia del folleto: 4.9.3.6.1

Los Fondos Disponibles para Amortización de las Series A, B y C se aplicarán secuencialmente, en primer lugar a la amortización de la Serie A hasta su total amortización, en segundo lugar a la amortización de la Serie B hasta su total amortización y en tercer lugar a la amortización de la Serie C hasta su total amortización, sin perjuicio de lo dispuesto en las reglas 2 y 3 siguientes para la amortización a prorrata de las Series A, B y C.

Referencia del folleto: 4.9.3.6.2

No obstante, incluso aunque no hubiera sido amortizada la Serie A en su totalidad, los Fondos Disponibles para Amortización de las Series A, B y C se aplicarán también a la amortización de la Serie B y de la Serie C en la Fecha de Pago en la que se cumplan las circunstancias siguientes para la amortización de cada una de dichas Series ("Condiciones para la Amortización a Prorrata"):

a) Para proceder a la amortización de la Serie B, que en la Fecha de Determinación precedente a la Fecha de Pago correspondiente:

- i) el Saldo de Principal Pendiente de la Serie B sea igual o mayor al 4,51% de la suma del Saldo de Principal Pendiente de las Series A, B y C, y
- ii) el Saldo Vivo de los Préstamos Hipotecarios Morosos no exceda del 1,25% del Saldo Vivo de los Préstamos Hipotecarios no Dudosos.

b) Para proceder a la amortización de la Serie C, que en la Fecha de Determinación precedente a la Fecha de Pago correspondiente:

- i) el Saldo de Principal Pendiente de la Serie C sea igual o mayor al 2,00% de la suma del Saldo de Principal Pendiente de las Series A, B y C, y
- ii) el Saldo Vivo de los Préstamos Hipotecarios Morosos no exceda del 1,00% del Saldo Vivo de los Préstamos Hipotecarios no Dudosos.

c) Para proceder a la amortización de la Serie B y de la Serie C:

- i) que el Importe del Fondo de Reserva requerido haya sido dotado en su totalidad en la Fecha de Pago correspondiente, y
- ii) que en la Fecha Determinación precedente a la Fecha de Pago correspondiente, el importe del Saldo Vivo de los Préstamos Hipotecarios sea igual o superior al 10 por 100 del Saldo Vivo inicial a la constitución del Fondo.

Referencia del folleto: 4.9.3.6.2

En caso de ser de aplicación en una Fecha de Pago la amortización de la Serie B y, en su caso, de la Serie C, según lo previsto en la regla 2 anterior, los Fondos Disponibles para Amortización de las Series A, B y C se aplicarán también a la amortización de la Serie B y, en su caso, a la amortización de la Serie C de modo tal que el Saldo de Principal Pendiente de la Serie B, o el de la Serie C con relación a la suma del Saldo de Principal Pendiente de las Series A, B y C se mantengan, respectivamente, en el 4,51% y en el 2,00%, o porcentajes superiores a éstos lo más próximos posibles.

Diferimiento/Postergamiento intereses

Referencia del folleto: 3.4.6.2.1.2

Pago de los intereses devengados de los Bonos de la Serie B.

Si no se hubiera producido la completa amortización de los Bonos de la Serie A o no se fuera a producir en la Fecha de Pago correspondiente, se procederá a la postergación de este pago al 8º lugar siguiente en el caso de que en dos Fechas de Pago consecutivas, incluida la Fecha de Pago correspondiente, al efectuar la aplicación en el lugar 6º siguiente, a cuyos efectos se tendrá en cuenta la presente aplicación, se fuera a producir un Déficit de Amortización por importe mayor a la suma (i) del cincuenta por ciento (50%) del importe nominal de emisión de los Bonos de la Serie B y (ii) del cien por cien (100%) del importe nominal de emisión de los Bonos de la Serie C .

Referencia del folleto: 3.4.6.2.1.2

Pago de los intereses devengados de los Bonos de la Serie C.

Si no se hubiera producido la completa amortización de los Bonos de la Serie A y de la Serie B o no se fuera a producir en la Fecha de Pago correspondiente, se procederá a la postergación de este pago al 9º lugar siguiente en el caso de dos Fechas de Pago consecutivas, incluida la Fecha de Pago correspondiente, al efectuar la aplicación en el lugar 6º siguiente, a cuyos efectos se tendrá en cuenta la presente aplicación, se fuera a producir un Déficit de Amortización por importe mayor al cincuenta por ciento (50%) del importe nominal de emisión de los Bonos de la Serie C .

No reducción del Fondo de Reserva

Referencia del folleto: 4.9.2.4.3

El importe del Fondo de Reserva requerido en cada Fecha de Pago (el "Fondo de Reserva Requerido") será la menor de las siguientes cantidades:

(i) Nueve millones novecientos mil (9.900.000,00) euros.

(ii) La cantidad mayor entre: a) El 2,10% de la suma del Saldo de Principal Pendiente de las Series A, B y C. b) Cinco millones (5.000.000,00) de euros.

No obstante lo anterior, el Fondo de Reserva Requerido no se reducirá en la Fecha de Pago que corresponda y permanecerá en el importe del Fondo de Reserva Requerido en la Fecha de Pago precedente, cuando en la Fecha de Pago concurra cualquiera de las circunstancias siguientes:

i) Que en la Fecha de Determinación precedente a la Fecha de Pago correspondiente, el importe a que ascienda el Saldo Vivo de los Préstamos Hipotecarios Morosos, fuera igual o superior al 1,00% del Saldo Vivo de los Préstamos Hipotecarios no Dudosos.

ii) Que en la Fecha de Pago precedente a la Fecha de Pago correspondiente, el Fondo de Reserva no hubiera sido dotado en el importe del Fondo de Reserva Requerido a aquella Fecha de Pago.

iii) Que el margen medio que se suma al índice de referencia correspondiente para la determinación del tipo de interés nominal, ponderado por el principal pendiente de vencimiento de los Préstamos Hipotecarios fuera igual o inferior a 0,50%.

iv) Que no hubieran transcurrido tres (3) años desde la fecha de constitución del Fondo."

ESTADOS FINANCIEROS PÚBLICOS DE FONDOS DE TITULIZACIÓN DE ACTIVOS



S.05.5

Denominación del Fondo: **VALENCIA HIPOTECARIO 2, FONDO DE TITULIZACION HIPOTECARIA**

Denominación del compartimento:

Denominación de la gestora: **EUROPEA DE TITULIZACION, S.A., S.G.F.T.**

Estados agregados: **No**

Periodo: **2º Semestre**

Ejercicio: **2015**

OTRA INFORMACIÓN RELATIVA A LOS ACTIVOS CEDIDOS Y PASIVOS

(Las cifras relativas a importes se consignarán en miles de euros)

CUADRO A Distribución geográfica de activos titulizados	Situación actual 31/12/2015				Situación cierre anual anterior 31/12/2014				Situación inicial 07/12/2005			
	Nº de activos vivos		Principal pendiente (1)		Nº de activos vivos		Principal pendiente (1)		Nº de activos vivos		Principal pendiente (1)	
Andalucía	0400	271	0426	12.731	0452	289	0478	14.353	0504	635	0530	43.633
Aragón	0401	309	0427	19.153	0453	329	0479	21.393	0505	604	0531	58.713
Asturias	0402	0	0428	0	0454	0	0480	0	0506	1	0532	20
Baleares	0403	16	0429	1.391	0455	18	0481	1.649	0507	28	0533	3.865
Canarias	0404	0	0430	0	0456	0	0482	0	0508	1	0534	47
Cantabria	0405	0	0431	0	0457	0	0483	0	0509	0	0535	0
Castilla-León	0406	3	0432	77	0458	4	0484	83	0510	6	0536	302
Castilla La Mancha	0407	13	0433	599	0459	14	0485	654	0511	38	0537	3.406
Cataluña	0408	25	0434	2.036	0460	27	0486	2.420	0512	57	0538	7.240
Ceuta	0409	1	0435	36	0461	1	0487	41	0513	1	0539	238
Extremadura	0410	0	0436	0	0462	0	0488	0	0514	1	0540	98
Galicia	0411	0	0437	0	0463	0	0489	0	0515	1	0541	127
Madrid	0412	247	0438	17.706	0464	264	0490	20.299	0516	555	0542	69.618
Meilla	0413	0	0439	0	0465	0	0491	0	0517	0	0543	0
Murcia	0414	936	0440	38.300	0466	1.000	0492	44.054	0518	1.975	0544	123.587
Navarra	0415	14	0441	676	0467	16	0493	796	0519	46	0545	4.029
La Rioja	0416	49	0442	2.398	0468	50	0494	2.686	0520	93	0546	7.796
Comunidad Valenciana	0417	4.003	0443	174.644	0469	4.289	0495	200.903	0521	8.193	0547	617.143
País Vasco	0418	1	0444	4	0470	1	0496	4	0522	6	0548	381
Total España	0419	5.888	0445	269.751	0471	6.302	0497	309.335	0523	12.241	0549	940.243
Otros países Unión europea	0420	0	0446	0	0472	0	0498	0	0524	0	0550	0
Resto	0422	0	0448	0	0474	0	0500	0	0526	0	0552	0
Total general	0425	5.888	0450	269.751	0475	6.302	0501	309.335	0527	12.241	0553	940.243

(1) Entendiendo como principal pendiente el importe de principal pendiente de reembolso

ESTADOS FINANCIEROS PÚBLICOS DE FONDOS DE TITULIZACIÓN DE ACTIVOS



S.05.5

Denominación del Fondo: **VALENCIA HIPOTECARIO 2, FONDO DE TITULIZACION HIPOTECARIA**

Denominación del compartimento:

Denominación de la gestora: **EUROPEA DE TITULIZACION, S.A., S.G.F.T.**

Estados agregados: **No**

Período: **2º Semestre**

Ejercicio: **2015**

OTRA INFORMACIÓN RELATIVA A LOS ACTIVOS CEDIDOS Y PASIVOS

(Las cifras relativas a importes se consignarán en miles de euros)

CUADRO B

Divisa/Activos titulizados	Situación actual 31/12/2015						Situación cierre anual anterior 31/12/2014						Situación inicial 07/12/2005					
	Nº de activos vivos		Principal pendiente en Divisa (1)		Principal pendiente en euros (1)		Nº de activos vivos		Principal pendiente en Divisa (1)		Principal pendiente en euros (1)		Nº de activos vivos		Principal pendiente en Divisa (1)		Principal pendiente en euros (1)	
Euro - EUR	0571	5.888	0577	269.751	0583	269.751	0600	6.302	0606	309.335	0611	309.335	0620	12.241	0626	940.243	0631	940.243
EEUU Dólar - USD	0572		0578		0584		0601		0607		0612		0621		0627		0632	
Japón Yen - JPY	0573		0579		0585		0602		0608		0613		0622		0628		0633	
Reino Unido Libra - GBP	0574		0580		0586		0603		0609		0614		0623		0629		0634	
Otras	0575				0587		0604				0615		0624				0635	
Total	0576	5.888			0588	269.751	0605	6.302			0616	309.335	0625	12.241			0636	940.243

(1) Entendiendo como principal pendiente el importe de principal pendiente de reembolso

ESTADOS FINANCIEROS PÚBLICOS DE FONDOS DE TITULIZACIÓN DE ACTIVOS



S.05.5

Denominación del Fondo: **VALENCIA HIPOTECARIO 2, FONDO DE TITULIZACION HIPOTECARIA**

Denominación del compartimento:

Denominación de la gestora: **EUROPEA DE TITULIZACION, S.A., S.G.F.T.**

Estados agregados: **No**

Periodo: **2º Semestre**

Ejercicio: **2015**

OTRA INFORMACIÓN RELATIVA A LOS ACTIVOS CEDIDOS Y PASIVOS

(Las cifras relativas a importes se consignarán en miles de euros)

CUADRO C

Importe pendiente activos titulizados / Valor garantía (1)	Situación actual 31/12/2015				Situación cierre anual anterior 31/12/2014				Situación inicial 07/12/2005			
	Nº de activos vivos		Principal pendiente		Nº de activos vivos		Principal pendiente		Nº de activos vivos		Principal pendiente	
0% - 40%	1100	4.105	1110	138.415	1120	3.930	1130	133.078	1140	3.216	1150	118.623
40% - 60%	1101	1.774	1111	130.612	1121	2.222	1131	160.700	1141	3.257	1151	252.474
60% - 80%	1102	9	1112	724	1122	150	1132	15.557	1142	5.768	1152	569.146
80% - 100%	1103	0	1113	0	1123	0	1133	0	1143	0	1153	0
100% - 120%	1104	0	1114	0	1124	0	1134	0	1144	0	1154	0
120% - 140%	1105	0	1115	0	1125	0	1135	0	1145	0	1155	0
140% - 160%	1106	0	1116	0	1126	0	1136	0	1146	0	1156	0
superior al 160%	1107	0	1117	0	1127	0	1137	0	1147	0	1157	0
Total	1108	5.888	1118	269.751	1128	6.302	1138	309.335	1148	12.241	1158	940.243
Media ponderada (%)			1119	38,55			1139	40,87			1159	60,76

(1) Distribución según el valor de la razón entre el importe pendiente de amortizar de los préstamos con garantía real y la última valoración disponible de tasación de los inmuebles hipotecados, o valor razonable de otras garantías reales, siempre que el valor de las mismas se haya considerado en el momento inicial del Fondo, expresada en porcentaje

ESTADOS FINANCIEROS PÚBLICOS DE FONDOS DE TITULIZACIÓN DE ACTIVOS



S.05.5

Denominación del Fondo: **VALENCIA HIPOTECARIO 2, FONDO DE TITULIZACION HIPOTECARIA**

Denominación del compartimento:

Denominación de la gestora: **EUROPEA DE TITULIZACION, S.A., S.G.F.T.**

Estados agregados: **No**

Periodo: **2º Semestre**

Ejercicio: **2015**

OTRA INFORMACIÓN RELATIVA A LOS ACTIVOS CEDIDOS Y PASIVOS

(Las cifras relativas a importes se consignarán en miles de euros)

CUADRO D

Rendimiento índice del periodo	Número de activos		Principal Pendiente		Margen ponderado s/ índice de referencia		Tipo de interés medio ponderado (2)	
	vivos							
Índice de referencia (1)	1400		1410		1420		1430	
EURIBOR/MIBOR a 1 año	177		5.165		0,82		1,19	
EURIBOR/MIBOR a 1 año (M. Hipo)	5.707		264.463		0,83		1,30	
EURIBOR/MIBOR a 3 meses	2		12		0,77		0,83	
M. Hipotecario Conjunto de Ent	2		111		0,04		2,33	
TOTAL	1405	5.888	1415	269.751	1425	0,83	1435	1,30

(1) La gestora deberá cumplimentar el índice de referencia que corresponda en cada caso (EURIBOR un año, LIBRO, etc.)

(2) En el caso de tipos fijos no se cumplimentará la columna de margen ponderado y se indicará el tipo de interés medio ponderado de los activos a tipo fijo en la columna "tipo de interés medio ponderado"

ESTADOS FINANCIEROS PÚBLICOS DE FONDOS DE TITULIZACIÓN DE ACTIVOS



S.05.5

Denominación del Fondo: VALENCIA HIPOTECARIO 2, FONDO DE TITULIZACION HIPOTECARIA

Denominación del compartimento:

Denominación de la gestora: EUROPEA DE TITULIZACION, S.A., S.G.F.T.

Estados agregados: No

Periodo: 2º Semestre

Ejercicio: 2015

OTRA INFORMACIÓN RELATIVA A LOS ACTIVOS CEDIDOS Y PASIVOS

(Las cifras relativas a importes se consignarán en miles de euros)

CUADRO E Tipo de interés nominal	Situación actual 31/12/2015				Situación cierre anual anterior 31/12/2014				Situación inicial 07/12/2005			
	Nº de activos vivos		Principal pendiente		Nº de activos vivos		Principal pendiente		Nº de activos vivos		Principal pendiente	
Inferior al 1%	1500	1.698	1521	96.794	1542	131	1563	9.423	1584	0	1605	0
1% - 1,49%	1501	2.237	1522	91.248	1543	2.820	1564	154.179	1585	1	1606	57
1,5% - 1,99%	1502	339	1523	10.563	1544	1.351	1565	50.762	1586	0	1607	0
2% - 2,49%	1503	1.576	1524	69.386	1545	1.936	1566	92.060	1587	0	1608	0
2,5% - 2,99%	1504	15	1525	890	1546	29	1567	1.276	1588	2.896	1609	298.707
3% - 3,49%	1505	11	1526	392	1547	17	1568	872	1589	7.219	1610	545.674
3,5% - 3,99%	1506	7	1527	342	1548	12	1569	445	1590	1.775	1611	86.310
4% - 4,49%	1507	3	1528	126	1549	3	1570	259	1591	281	1612	7.953
4,5% - 4,99%	1508	0	1529	0	1550	1	1571	42	1592	25	1613	609
5% - 5,49%	1509	2	1530	10	1551	2	1572	17	1593	44	1614	933
5,5% - 5,99%	1510	0	1531	0	1552	0	1573	0	1594	0	1615	0
6% - 6,49%	1511	0	1532	0	1553	0	1574	0	1595	0	1616	0
6,5% - 6,99%	1512	0	1533	0	1554	0	1575	0	1596	0	1617	0
7% - 7,49%	1513	0	1534	0	1555	0	1576	0	1597	0	1618	0
7,5% - 7,99%	1514	0	1535	0	1556	0	1577	0	1598	0	1619	0
8% - 8,49%	1515	0	1536	0	1557	0	1578	0	1599	0	1620	0
8,5% - 8,99%	1516	0	1537	0	1558	0	1579	0	1600	0	1621	0
9% - 9,49%	1517	0	1538	0	1559	0	1580	0	1601	0	1622	0
9,5% - 9,99%	1518	0	1539	0	1560	0	1581	0	1602	0	1623	0
Superior al 10%	1519	0	1540	0	1561	0	1582	0	1603	0	1624	0
Total	1520	5.888	1541	269.751	1562	6.302	1583	309.335	1604	12.241	1625	940.243
Tipo de interés medio ponderado de los activos(%)			9542	1,46			9584	1,56			1626	3,11
Tipo de interés medio ponderado de los pasivos(%)			9543	0,29			9585	0,51			1627	2,70

ESTADOS FINANCIEROS PÚBLICOS DE FONDOS DE TITULIZACIÓN DE ACTIVOS



S.05.5

Denominación del Fondo: **VALENCIA HIPOTECARIO 2, FONDO DE TITULIZACION HIPOTECARIA**

Denominación del compartimento:

Denominación de la gestora: **EUROPEA DE TITULIZACION, S.A., S.G.F.T.**

Estados agregados: **No**

Periodo: **2º Semestre**

Ejercicio: **2015**

OTRA INFORMACIÓN RELATIVA A LOS ACTIVOS CEDIDOS Y PASIVOS

CUADRO F

Concentración	Situación actual 31/12/2015			Situación cierre anual anterior 31/12/2014			Situación inicial 07/12/2005		
	Porcentaje		CNAE (2)	Porcentaje		CNAE (2)	Porcentaje		CNAE (2)
Diez primeros deudores/emisores con más concentración	2000	1,09		2030	1,00		2060	0,53	
Sector: (1)	2010			2040			2070		
			2020			2050			2080

(1) Indíquese denominación del sector con mayor concentración

(2) Incluir código CNAE con dos niveles de agregación

ESTADOS FINANCIEROS PÚBLICOS DE FONDOS DE TITULIZACIÓN DE ACTIVOS



S.05.5

Denominación del Fondo: **VALENCIA HIPOTECARIO 2, FONDO DE TITULIZACION HIPOTECARIA**

Denominación del compartimento:

Denominación de la gestora: **EUROPEA DE TITULIZACION, S.A., S.G.F.T.**

Estados agregados: **No**

Periodo: **2º Semestre**

Ejercicio: **2015**

OTRA INFORMACIÓN RELATIVA A LOS ACTIVOS CEDIDOS Y PASIVOS

(Las cifras relativas a importes se consignarán en miles de euros)

CUADRO G

Divisa/Pasivos emitidos por el fondo	Situación actual 31/12/2015						Situación inicial 07/12/2005					
	Nº de pasivos emitidos		Principal pendiente en Divisa		Principal pendiente en euros		Nº de pasivos emitidos		Principal pendiente en Divisa		Principal pendiente en euros	
Euro - EUR	3000	9.500	3060	280.948	3110	280.948	3170	9.500	3230	950.000	3250	950.000
EEUU Dólar - USDR	3010		3070		3120		3180		3240		3260	
Japón Yen - JPY	3020		3080		3130		3190		3250		3270	
Reino Unido Libra - GBP	3030		3090		3140		3200		3260		3280	
Otras	3040				3150		3210				3290	
Total	3050	9.500			3160	280.948	3220	9.500			3300	950.000

Estado S.06 – NOTAS EXPLICATIVAS

NOTA EXPLICATIVA AL ESTADO S.05.2 CUADRO A

VIDA MEDIA

- a) Escenario inicial: Vida media inicial calculada según cuadro del folleto informativo, con hipótesis de tasa de morosidad = 0% y tasa de amortización anticipada = 0%
- b) Situación actual: Vida media actual calculada según método de amortización actual (secuencial o prorratea), con hipótesis de tasa de morosidad = 0%, tasa de amortización anticipada = 0% y sin ejercicio de la amortización anticipada opcional.

MIEMBROS DEL CONSEJO DE ADMINISTRACIÓN DE LA SOCIEDAD GESTORA

D. Luis Manuel Megías Pérez
Presidente

D. Pedro María Urresti Laca
Vicepresidente

D. Ignacio Echevarría Soriano

D. Juan Isusi Garteiz Gogeoasca

D. Carlos Goicoechea Argul

D. Sergio Fernández Sanz

D. Mario Masiá Vicente

D. Antonio Muñoz Calzada en representación de
Bankinter, S.A.

D. Ignacio Benloch Fernández-Cuesta en representación
de Banco Cooperativo Español, S.A.

Diligencia: El Consejo de Administración de Europea de Titulización, S.A., S.G.F.T., en sesión del 29 de marzo de 2016, ha formulado y aprobado las Cuentas Anuales integradas por balance, cuenta de pérdidas y ganancias, estados de flujos de efectivo, estado de ingresos y gastos reconocidos y memoria e informe de gestión (incluidos los Anexos) de VALENCIA HIPOTECARIO 2 Fondo de Titulización Hipotecaria, correspondientes al ejercicio cerrado a 31 de diciembre de 2015, contenidos en las 71 páginas anteriores, numeradas de la 1 a la 49, a excepción de los Anexos que están contenidos en las 22 páginas siguientes y así han firmado el presente documento.

Madrid, 29 de marzo de 2016

D. Ángel Munilla López
Secretario no Consejero