



**BORGES, S.A. (Sociedad Unipersonal)**

Informe de auditoría,  
Cuentas anuales al 31 de mayo de 2014 e  
Informe de gestión del ejercicio 2014





## INFORME DE AUDITORÍA DE CUENTAS ANUALES

Al Accionista Único de Borges, S.A. (Sociedad Unipersonal):

Hemos auditado las cuentas anuales de Borges, S.A. (Sociedad Unipersonal), que comprenden el balance al 31 de mayo de 2014, la cuenta de pérdidas y ganancias, el estado de cambios en el patrimonio neto, el estado de flujos de efectivo y la memoria correspondientes al ejercicio anual terminado en dicha fecha. Los administradores son responsables de la formulación de las cuentas anuales de la Sociedad, de acuerdo con el marco normativo de información financiera aplicable a la entidad (que se identifica en la nota 2 de la memoria adjunta) y, en particular, con los principios y criterios contables contenidos en el mismo. Nuestra responsabilidad es expresar una opinión sobre las citadas cuentas anuales en su conjunto, basada en el trabajo realizado de acuerdo con la normativa reguladora de la actividad de auditoría de cuentas vigente en España, que requiere el examen, mediante la realización de pruebas selectivas, de la evidencia justificativa de las cuentas anuales y la evaluación de si su presentación, los principios y criterios contables utilizados y las estimaciones realizadas, están de acuerdo con el marco normativo de información financiera que resulta de aplicación.

Las cuentas anuales del ejercicio terminado el 31 de mayo de 2014 no incluyen la información sobre los sueldos, dietas y remuneraciones de cualquier clase devengados en el curso del ejercicio por el personal de alta dirección tal y como exige la indicación novena del artículo 260 de la Ley de Sociedades de Capital y el apartado 23.6 del Contenido de la Memoria, recogido en la Tercera Parte del Plan General de Contabilidad. En las cuentas anuales del ejercicio terminado el 31 de mayo de 2013 tampoco se incluyó esta información, por lo que nuestra opinión de auditoría sobre las cuentas anuales de dicho ejercicio contenía una salvedad al respecto.

En nuestra opinión, excepto por los efectos de la salvedad anterior, las cuentas anuales del ejercicio anual terminado el 31 de mayo de 2014 adjuntas expresan, en todos los aspectos significativos, la imagen fiel del patrimonio y de la situación financiera de Borges, S.A. (Sociedad Unipersonal) al 31 de mayo de 2014, así como de los resultados de sus operaciones y de sus flujos de efectivo correspondientes al ejercicio anual terminado en dicha fecha, de conformidad con el marco normativo de información financiera que resulta de aplicación y, en particular, con los principios y criterios contables contenidos en el mismo.

El informe de gestión adjunto del ejercicio anual terminado el 31 de mayo de 2014 contiene las explicaciones que los administradores consideran oportunas sobre la situación de la Sociedad, la evolución de sus negocios y sobre otros asuntos y no forma parte integrante de las cuentas anuales. Hemos verificado que la información contable que contiene el citado informe de gestión concuerda con la de las cuentas anuales del ejercicio anual terminado el 31 de mayo de 2014. Nuestro trabajo como auditores se limita a la verificación del informe de gestión con el alcance mencionado en este mismo párrafo y no incluye la revisión de información distinta de la obtenida a partir de los registros contables de la Sociedad.

PricewaterhouseCoopers Auditores, S.L.

Juan Bautista Álvarez López  
Socio – Auditor de Cuentas

28 de noviembre de 2014

PricewaterhouseCoopers Auditores, S.L., Avda. Diagonal, 640, 08017 Barcelona, España  
Tel.: +34 932 532 700 / +34 902 021 111, Fax: +34 934 059 032, [www.pwc.com/es](http://www.pwc.com/es)

COL·LEGI  
DE CENSORS JURATS  
DE COMPTES  
DE CATALUNYA

Membre exercent:

PRICEWATERHOUSECOOPERS  
AUDITORS, S.L.

Any 2014 Núm. 20/14/12662  
CÒPIA GRATUÏTA

Informe subjecte a la taxa establerta  
a l'article 44 del text refós de la  
Llei d'auditoria de comptes, aprovat per  
Reial decret legislatiu 1/2011, d'1 de juliol.



OL5758002

CLASE 8.ª

**BORGES, S.A.U.**  
Balances de situación al 31 de mayo de 2014 y 2013  
(Expresados en miles de euros)

ACTIVO	Nota	31 de mayo 2014	31 de mayo 2013
<b>ACTIVO NO CORRIENTE</b>		<b>33.367</b>	<b>63.777</b>
<b>Inmovilizado intangible</b>	6	<b>1.049</b>	<b>789</b>
Concesiones		33	34
Patentes, licencias y marcas		8	9
Fondo de comercio		45	45
Aplicaciones informáticas		963	701
<b>Inmovilizado material</b>	7	<b>26.897</b>	<b>25.945</b>
Terrenos y construcciones		13.065	12.423
Instalaciones técnicas y otro inmovilizado material		13.804	13.211
Inmovilizado en curso y anticipos		28	311
<b>Inversiones inmobiliarias</b>	8	<b>1.050</b>	<b>1.059</b>
Terrenos		501	497
Construcciones		549	562
<b>Inversiones en empresas del grupo y asociadas a largo plazo</b>		<b>3.134</b>	<b>34.032</b>
Instrumentos de patrimonio	9 y 10	3.134	3.134
Créditos a empresas	9, 11 y 26	-	30.898
<b>Inversiones financieras a largo plazo</b>		<b>34</b>	<b>34</b>
Instrumentos de patrimonio	9	10	10
Otros activos financieros	9 y 11	24	24
<b>Activos por impuesto diferido</b>	21	<b>1.203</b>	<b>1.918</b>
<b>ACTIVO CORRIENTE</b>		<b>68.735</b>	<b>116.843</b>
<b>Activos no corrientes mantenidos para la venta</b>	13	<b>2.499</b>	<b>2.499</b>
<b>Existencias</b>	14	<b>47.232</b>	<b>45.844</b>
Comerciales		16	7
Materias primas y otros aprovisionamientos		38.349	36.290
Productos en curso		368	91
Productos terminados		8.496	9.429
Subproductos, residuos, y materiales recuperados		3	27
<b>Deudores comerciales y otras cuentas a cobrar</b>		<b>12.152</b>	<b>13.336</b>
Clientes por ventas y prestaciones de servicios	9 y 11	6.876	7.287
Clientes, empresas del grupo y asociadas	9, 11 y 26	178	1.422
Deudores varios	9 y 11	4.478	3.759
Personal	9 y 11	5	7
Otros créditos con las Administraciones Públicas		615	881
<b>Inversiones en empresas del grupo y asociadas a corto plazo</b>	9, 11 y 26	<b>3.588</b>	<b>53.627</b>
<b>Créditos a empresas</b>		<b>3.588</b>	<b>53.627</b>
<b>Inversiones financieras a corto plazo</b>	9	<b>476</b>	<b>334</b>
Valores representativos de deuda		37	23
Derivados	12	431	303
Otros activos financieros	11	8	8
<b>Periodificaciones a corto plazo</b>		<b>957</b>	<b>108</b>
<b>Efectivo y otros activos líquidos equivalentes</b>		<b>1.831</b>	<b>1.095</b>
Tesorería	15	1.831	1.095
<b>TOTAL ACTIVO</b>		<b>102.102</b>	<b>180.620</b>



CLASE 8.<sup>a</sup>



OL5758003

**BORGES, S.A.U.**  
Balances de situación al 31 de mayo de 2014 y 2013  
(Expresados en miles de euros)

<b>PATRIMONIO NETO Y PASIVO</b>	<b>Nota</b>	<b>31 de mayo 2014</b>	<b>31 de mayo 2013</b>
<b>PATRIMONIO NETO</b>		<b>9.551</b>	<b>9.499</b>
<b>Fondos propios</b>		<b>9.037</b>	<b>8.969</b>
Capital	16	3.597	3.597
Prima de emisión	16	4.145	4.145
Reservas	17	9.380	7.751
(Acciones y participaciones en patrimonio propias)	16	(1.494)	(1.494)
(Resultados Negativos de Ejercicios anteriores)		(5.030)	(2.530)
Resultado del ejercicio	3	(1.561)	(2.500)
<b>Ajustes por cambios de valor</b>		<b>63</b>	<b>17</b>
Operaciones de cobertura		63	17
Subvenciones, donaciones y legados recibidos	18	451	513
<b>PASIVO NO CORRIENTE</b>		<b>8.310</b>	<b>8.148</b>
Provisiones a largo plazo	20	229	220
Obligaciones por prestaciones a largo plazo al personal		229	220
Deudas a largo plazo	9 y 19	6.720	6.491
Deudas con entidades de crédito		6.720	6.491
Pasivos por impuesto diferido	21	1.361	1.437
<b>PASIVO CORRIENTE</b>		<b>84.241</b>	<b>162.973</b>
Provisiones a corto plazo	20	1	5
Deudas a corto plazo	9	19.557	38.580
Deudas con entidades de crédito	19	19.199	38.048
Derivados	12	53	110
Otros pasivos financieros	19	305	422
Deudas con empresas del grupo y asociadas o vinculadas a corto plazo	9, 19 y 26	23.302	87.731
Acreedores comerciales y otras cuentas a pagar		41.114	36.511
Proveedores	9 y 19	20.333	18.620
Proveedores, empresas del grupo y asociadas	9, 19 y 26	6.306	2.892
Acreedores varios	9 y 19	11.711	12.501
Personal (remuneraciones pendientes de pago)	9 y 19	1.872	1.832
Otras deudas con las Administraciones Públicas		892	666
Periodificaciones a corto plazo		267	146
<b>TOTAL PATRIMONIO NETO Y PASIVO</b>		<b>102.102</b>	<b>180.620</b>



OL5758004

CLASE 8.ª

**BORGES, S.A.U.**

Cuentas de pérdidas y ganancias para los ejercicios anuales  
terminados en 31 de mayo 2014 y 2013  
(Expresadas en miles de euros)

	Nota	31 de mayo 2014	31 de mayo 2013
<b>OPERACIONES CONTINUADAS</b>			
Importe neto de la cifra de negocios	22	197.609	173.606
Ventas		197.609	173.606
Variación de existencias de productos terminados y en curso de fabricación	14	(680)	2.194
Trabajos realizados por la empresa para su activo		9	95
Aprovisionamientos		(167.238)	(147.498)
Consumo de mercaderías	22	(457)	(390)
Consumos de materias primas y otras materias consumibles	22	(166.768)	(146.993)
Trabajos realizados por otras empresas		(142)	(57)
Deterioro de mercaderías, materias primas y otros aprovisionamientos	14	129	(58)
Otros ingresos de explotación		3.599	3.600
Ingresos accesorios y otros de gestión corriente		3.567	3.573
Subvenciones de explotación incorporadas al resultado del ejercicio		32	27
Gastos de personal	22	(12.486)	(12.287)
Sueldos, salarios y asimilados		(9.558)	(9.616)
Cargas sociales		(2.928)	(2.671)
Otros gastos de explotación		(18.124)	(18.789)
Servicios exteriores		(17.972)	(18.280)
Tributos		(70)	(332)
Pérdidas, deterioro y variación de provisiones por operaciones comerciales	11	(82)	(177)
Amortización del Inmovilizado	6, 7 y 8	(2.398)	(2.347)
Imputación de subvenciones de Inmovilizado no financiero y otras	18	88	88
Deterioro y resultado por enajenaciones del Inmovilizado	7	1	23
Resultados por enajenaciones y otras		1	23
<b>RESULTADO DE EXPLOTACIÓN</b>		<b>380</b>	<b>(1.316)</b>
Ingresos financieros	24	420	4.324
Gastos financieros	24	(2.964)	(6.703)
Variación de valor razonable en instrumentos financieros	24	-	9
Diferencias de cambio	24	(247)	(262)
Deterioro y resultado por enajenaciones de instrumentos financieros	24	14	(36)
<b>RESULTADO FINANCIERO</b>	24	<b>(2.767)</b>	<b>(2.667)</b>
<b>RESULTADO ANTES DE IMPUESTOS</b>		<b>(2.387)</b>	<b>(3.982)</b>
Impuestos sobre beneficios	23	826	1.482
<b>RESULTADO DEL EJERCICIO PROCEDENTE DE OPERACIONES CONTINUADAS</b>		<b>(1.561)</b>	<b>(2.500)</b>
<b>OPERACIONES INTERRUMPIDAS</b>		-	-
Resultado del ejercicio procedente de operaciones interrumpidas neto de impuestos		-	-
<b>RESULTADO DEL EJERCICIO</b>		<b>(1.561)</b>	<b>(2.500)</b>

AS



CLASE 8.<sup>a</sup>



0L5758005

**BORGES, S.A.U.**

Estados de cambios en el patrimonio neto correspondientes a los ejercicios anuales terminados en 31 de mayo de 2014 y 2013  
(Expresados en miles de euros)

**A) ESTADO DE INGRESOS Y GASTOS RECONOCIDOS**


	Nota	2014	2013
<b>Resultado de la cuenta de pérdidas y ganancias</b>	<b>3</b>	<b>(1.561)</b>	<b>(2.500)</b>
<b>Ingresos y gastos imputados directamente al patrimonio neto</b>			
Por coberturas de flujos de efectivo (*)		66	(369)
Subvenciones, donaciones y legados recibidos	18	-	-
Efecto impositivo		(20)	111
<b>Total Ingresos y gastos imputados directamente al patrimonio neto</b>		<b>46</b>	<b>(258)</b>
<b>Transferencias a la cuenta de pérdidas y ganancias</b>			
Subvenciones, donaciones y legados recibidos	18	(88)	(88)
Efecto impositivo	18	26	26
<b>Total transferencias a la cuenta de pérdidas y ganancias</b>		<b>(62)</b>	<b>(62)</b>
<b>TOTAL DE INGRESOS Y GASTOS RECONOCIDOS</b>		<b>(1.577)</b>	<b>(2.820)</b>

(\*) Importe neto de la variación del valor razonable de los derivados de cobertura de flujos de efectivo y la transferencia a la cuenta de resultados de las coberturas de flujos de efectivo.

18



CLASE 8.ª




OL5758006

**BORGES, S.A.U.**

Estados de cambios en el patrimonio neto correspondientes a los ejercicios anuales terminados en 31 de mayo de 2014 y 2013  
(Expresados en miles de euros)

**B) ESTADO TOTAL DE CAMBIOS EN EL PATRIMONIO NETO**

	Prima de emisión	Reservas	(Acciones en patrimonio propias)	Resultado ejercicios anteriores	Resultado del ejercicio	Ajustes por cambios de valor	Subvenciones, donaciones y legados recibidos	TOTAL
<b>SALDO 31.05.12</b>	4.145	7.761	(1.494)	(1.357)	(1.163)	276	576	12.319
Total Ingresos y gastos reconocidos	-	-	-	-	(2.600)	(268)	(62)	(2.820)
Otras variaciones del patrimonio neto:	-	-	-	(1.163)	1.163	-	-	-
- Distribución del resultado del ejercicio anterior	-	-	-	(1.163)	1.163	-	-	-
<b>SALDO 31.05.13</b>	4.145	7.761	(1.494)	(2.530)	(2.500)	17	513	9.499
Total Ingresos y gastos reconocidos	-	-	-	-	(1.561)	46	(62)	(1.577)
Otras variaciones del patrimonio neto:	-	-	-	(2.500)	2.500	-	-	-
- Distribución del resultado del ejercicio anterior	-	-	-	(2.500)	2.500	-	-	-
- Reserva de revalorización Ley 18/2012 (Nota 17)	-	1.629	-	-	-	-	-	1.629
<b>SALDO 31.05.14</b>	4.145	9.380	(1.494)	(6.030)	(1.561)	63	481	(9.551)



OL5758007

CLASE 8.ª

**BORGES, S.A.U.**

Estados de flujos de efectivo correspondientes a los ejercicios anuales  
terminados en 31 de mayo de 2014 y 2013  
(Expresados en miles de euros)

ESTADO DE FLUJOS DE EFECTIVO	Notas	2014	2013
<b>A) FLUJOS DE EFECTIVO DE LAS ACTIVIDADES DE EXPLOTACIÓN</b>			
Resultado del ejercicio antes de impuestos		(2.387)	(3.982)
<b>Ajustes del resultado</b>			
Amortización del inmovilizado	6, 7 y 8	2.398	2.347
Correcciones valorativas por deterioro	11 y 14	(47)	236
Variación de provisiones	20	5	(3.090)
Imputación de subvenciones	18	(88)	(88)
Resultados por bajas y enajenaciones del inmovilizado	7	(1)	(23)
Resultados por bajas y enajenaciones de instrumentos financieros	24	(14)	35
Ingresos financieros	24	(420)	(4.324)
Gastos financieros	24	2.954	6.703
Diferencias de cambio		247	262
Variación de valor razonable en instrumentos financieros	24	-	(9)
Otros ingresos y gastos		11	695
<b>Cambios en el capital corriente</b>			
Existencias	14	(1.259)	(4.825)
Deudores y otras cuentas para cobrar		1.046	(1.250)
Otros activos corrientes		(851)	(86)
Acreedores y otras cuentas para pagar		4.412	1.983
Otros pasivos corrientes		(115)	835
Otros activos y pasivos no corrientes		(86)	-
<b>Otros flujos de efectivo de las actividades de explotación</b>			
Pagos por intereses		(2.954)	(6.702)
Cobros de dividendos	10	117	39
Cobros de intereses		303	2.754
Cobros (pagos) por impuesto sobre beneficios		1.636	1.024
<b>Flujos de efectivo de las actividades de explotación</b>		<b>4.907</b>	<b>(7.466)</b>
<b>B) FLUJOS DE EFECTIVO DE LAS ACTIVIDADES DE INVERSIÓN</b>			
<b>Pagos por Inversiones</b>			
Empresas del grupo y asociadas		-	(16.414)
Inmovilizado Intangible	6	(562)	(497)
Inmovilizado material	7	(1.423)	(2.718)
Otros activos financieros		-	(375)
<b>Cobros por desinversiones</b>			
Empresas del grupo y asociadas		16.334	40
Inmovilizado material		100	25
Otros activos financieros		-	654
<b>Flujos de efectivo de las actividades de Inversión</b>		<b>14.449</b>	<b>(19.285)</b>

AS





0L5758008

CLASE 8.ª

**BORGES, S.A.U.**

Estados de flujos de efectivo correspondientes a los ejercicios anuales  
terminados en 31 de mayo de 2014 y 2013  
(Expresados en miles de euros)

	Notas	2014	2013
<b>C) FLUJOS DE EFECTIVO DE LAS ACTIVIDADES DE FINANCIACIÓN</b>			
<b>Cobros y pagos por instrumentos de pasivo financiero</b>			
Emisión de deudas con entidades de crédito		19.428	37.604
Emisión de deudas con empresas del grupo y asociadas		-	10.134
Devolución y amortización de deudas con entidades de crédito		(38.048)	(20.438)
<b>Flujos de efectivo de las actividades de financiación</b>		<b>(18.620)</b>	<b>27.300</b>
<b>AUMENTO/(DISMINUCIÓN) NETA DEL EFECTIVO O EQUIVALENTES (A+B+C)</b>		<b>736</b>	<b>549</b>
Efectivo o equivalentes al comienzo del ejercicio		1.095	546
Efectivo o equivalentes al final del ejercicio		1.831	1.095



CLASE 8.ª



0L5758009

## **BORGES, S.A.U.**

Memoria de las cuentas anuales del ejercicio anual  
terminado el 31 de mayo de 2014 y 2013  
(Expresada en miles de euros)

### **1. Información general**

Constituye el objeto social principal de Borges, S.A.U. la compra-venta, preparación, industrialización y comercialización de frutos secos y desecados.

Su domicilio social está en la localidad de Reus (Tarragona).

La Sociedad es dependiente de Borges International Group, S.L.U. (denominada anteriormente Borges Mediterraneo, S.L.U.), domiciliada en Reus (Tarragona). La sociedad dominante última del Grupo es Pont Family Holding, S.L. (denominada anteriormente Borges Holding, S.L.), con domicilio en Tàrrega (Lleida) (anteriormente en Reus, Tarragona).

### **2. Bases de presentación**

#### **a) Imagen fiel**

Las cuentas anuales se han preparado a partir de los registros contables de la Sociedad y se presentan de acuerdo con la legislación mercantil vigente y con las normas establecidas en el Plan General de Contabilidad aprobado mediante Real Decreto 1514/2007 y las modificaciones incorporadas a éste mediante el Real Decreto 1159/2010, con objeto de mostrar la imagen fiel del patrimonio, de la situación financiera y de los resultados de la Sociedad, así como la veracidad de los flujos de efectivo incorporados en el estado de flujos de efectivo.

La Sociedad se ha acogido a la actualización de balances de conformidad con la Ley 16/2012, de 27 de diciembre por la que se adoptan diversas medidas tributarias dirigidas a la consolidación de las finanzas públicas y al impulso de la actividad económica. La Junta General de Accionistas aprobó el balance de actualización del ejercicio 2013 formulado al efecto por el Consejo de Administración con fecha 30 de Noviembre de 2013, en el que se incluía el efecto de la actualización de balances al 1 de junio de 2013. Como resultado de dicha actualización, al 1 de junio de 2013 los saldos del inmovilizado material y de las inversiones inmobiliarias han aumentado en 1.715 miles de euros (Notas 7 y 8) y se ha registrado una reserva de revalorización de 1.629 miles de euros (Nota 17). Asimismo, en la misma fecha, la Sociedad registró una cuenta a pagar a Hacienda Pública cuyo importe ascendió a 86 miles de euros (el 5% de la actualización neta de los activos), contra la misma cuenta de reserva por revalorización, y cuya liquidación ha tenido lugar en diciembre de 2013.

AS



CLASE 8.<sup>a</sup>



OL5758010

### **BORGES, S.A.U.**

Memoria de las cuentas anuales del ejercicio anual  
terminado el 31 de mayo de 2014 y 2013  
(Expresada en miles de euros)

Las cifras contenidas en el balance de situación, la cuenta de pérdidas y ganancias, el estado de ingresos y gastos reconocidos, el estado total de cambios en el patrimonio neto, el estado de flujos de efectivo y esta memoria, están expresadas en miles de euros.

Estas cuentas anuales se encuentran pendientes de aprobación por la Junta General de Accionistas, considerando los Administradores que las mismas serán aprobadas sin ninguna modificación.

b) Cuentas anuales consolidadas

La sociedad Borges, S.A.U. que cuenta con las participaciones descritas en la Nota 10, está exenta de la obligación de presentar cuentas anuales consolidadas al consolidar sus cuentas, junto con las de sus sociedades dependientes, en el Grupo Pont Family Holding del que Pont Family Holding, S.L. (denominada Borges Holding, S.L. hasta 30 de junio de 2014) es la sociedad dominante. Las cuentas anuales consolidadas de Pont Family Holding, S.L. así como el informe de gestión consolidado y el dictamen de los auditores del Grupo, correspondientes al ejercicio 2013/2014 serán presentadas para su depósito en el Registro Mercantil de Lleida.

c) Aspectos críticos de la valoración y estimación de la incertidumbre

La preparación de las cuentas anuales exige el uso por parte de la Sociedad de ciertas estimaciones y juicios en relación con el futuro que se evalúan continuamente y se basan en la experiencia histórica y otros factores, incluidas las expectativas de sucesos futuros que se creen razonables bajo las circunstancias.

Las estimaciones contables resultantes, por definición, pueden ser diferentes a los correspondientes resultados reales.

Las estimaciones y juicios más relevantes para las cuentas anuales de la Sociedad están relacionados con los siguientes aspectos:

- Valor razonable de instrumentos financieros derivados

El valor razonable de los instrumentos financieros derivados que no se negocian en un mercado activo se determinan usando técnicas de valoración. La Sociedad usa el juicio para seleccionar una variedad de métodos y hacer hipótesis que se basan principalmente en las condiciones de mercado existentes en la fecha de cada balance. La Sociedad ha utilizado análisis de flujos de efectivo descontados para estimar el valor razonable de los instrumentos financieros derivados que no se negocian en mercados activos.

AS



0L5758011

CLASE 8.ª

### **BORGES, S.A.U.**

Memoria de las cuentas anuales del ejercicio anual  
terminado el 31 de mayo de 2014 y 2013  
(Expresada en miles de euros)

- **Corrección por deterioro de saldos a cobrar y existencias**

El importe de la corrección por deterioro de existencias y de los saldos a cobrar por operaciones comerciales y créditos no comerciales se estima al cierre de cada ejercicio en función de la información disponible y el análisis realizado sobre la potencial obsolescencia, baja rotación y valor neto recuperable de las existencias y en función de la solvencia de los deudores para los saldos a cobrar.

- **Vidas útiles del inmovilizado material**

La Dirección de la Sociedad determina las vidas útiles y los correspondientes cargos por amortización del inmovilizado material en base a los ciclos de vida proyectados de los mismos que podrían verse modificados como consecuencia, entre otros, de modificaciones técnicas.

- **Valoración de las inversiones en instrumentos de patrimonio de empresas del grupo**

La determinación del importe recuperable de las inversiones en empresas del grupo a los efectos de estimar la necesidad de realizar correcciones por deterioro de valor de las mismas se determina en función del patrimonio neto de la sociedad participada y la estimación de las plusvalías tácitas existentes a la fecha de balance por considerarse la mejor estimación del valor recuperable de las citadas inversiones.

- **Activos fiscales**

La estimación del importe recuperable de los impuestos diferidos activos consecuencia de los créditos fiscales y diferencias temporarias existentes son reconocidos en función de la previsión de la Sociedad, y del grupo fiscal al que pertenece, sobre la recuperabilidad de los mismos.

AS



CLASE 8.<sup>a</sup>



0L5758012

**BORGES, S.A.U.**

Memoria de las cuentas anuales del ejercicio anual  
terminado el 31 de mayo de 2014 y 2013  
(Expresada en miles de euros)

d) Aplicación del principio de empresa en funcionamiento

Si bien el fondo de maniobra de la Sociedad a 31 de mayo de 2014 es negativo en 15.506 miles de euros (46.130 miles de euros a 31 de mayo de 2013) y las pérdidas del ejercicio han ascendido a 1.561 miles de euros (2.500 miles de euros en 2013), los Administradores de la Sociedad han formulado estas cuentas anuales siguiendo el principio de empresa en funcionamiento basándose en los siguientes factores mitigantes:

- i. Como se indica en la Nota 19, una parte significativa de las deudas a corto plazo son financiadas con empresas del Grupo las cuales ascienden a 23.202 miles de euros a 31 de mayo de 2014. Los Administradores confían que el Grupo continuará apoyando financieramente a la Sociedad para que ésta pueda satisfacer sus compromisos a corto plazo.
- ii. La Sociedad cuenta con pólizas de crédito no dispuestas a 31 de mayo de 2014 por importe de 61.821 miles de euros (Nota 19) (50.436 miles de euros al 31 de mayo de 2013).

e) Agrupación de partidas

A efectos de facilitar la comprensión del balance, de la cuenta de pérdidas y ganancias, del estado de cambios en el patrimonio neto y del estado de flujos de efectivo, estos estados se presentan de forma agrupada, recogiendo los análisis requeridos en las notas correspondientes de la memoria.

**3. Propuesta de distribución del resultado**


El Consejo de Administración propondrá a la Junta General de Accionistas la siguiente propuesta de distribución de resultados para su aprobación:

	<u>2014</u>
Resultado del ejercicio	(1.561)
<b>Distribución:</b>	
Resultados negativos de ejercicios anteriores	(1.561)
	<u>(1.561)</u>

AS



CLASE 8.ª



0L5758013

## **BORGES, S.A.U.**

Memoria de las cuentas anuales del ejercicio anual  
terminado el 31 de mayo de 2014 y 2013  
(Expresada en miles de euros)

### **4. Criterios contables**

#### **4.1 Inmovilizado intangible**

##### **a) Fondo de comercio**

El fondo de comercio representa el exceso, en la fecha de adquisición, del coste de la combinación de negocios sobre el valor razonable de los activos netos identificables adquiridos en la operación. En consecuencia, el fondo de comercio sólo se reconocerá cuando haya sido adquirido a título oneroso y corresponda a los beneficios económicos futuros procedentes de activos que no han podido ser identificados individualmente y reconocidos por separado.

El fondo de comercio reconocido por separado no se amortiza y se somete a pruebas por deterioro de valor anualmente, valorándose por su coste menos pérdidas por deterioro acumuladas.

El fondo de comercio se asigna a las unidades generadoras de efectivo (UGE) con el propósito de probar las pérdidas por deterioro. La asignación se realiza en aquellas UGEs que se espera vayan a beneficiarse de la combinación de negocios en la que surgió dicho fondo de comercio.

Las correcciones valorativas por deterioro reconocidas en el fondo de comercio no son objeto de reversión en ejercicios posteriores.

##### **b) Gastos de investigación y desarrollo**

Los gastos de investigación y desarrollo incurridos en un proyecto se reconocen como inmovilizado intangible si éste es viable desde una perspectiva técnica y comercial, se dispone de recursos técnicos y financieros suficientes para completarlo, los costes incurridos pueden determinarse de forma fiable y la generación de beneficios es probable.

Otros gastos de investigación y desarrollo que no cumplen con la definición anterior se reconocen como gasto cuando se incurre en ellos. Los costes de investigación y desarrollo previamente reconocidos como un gasto no se reconocen como un activo en un ejercicio posterior. Los costes de investigación y desarrollo con una vida útil finita que se activan se amortizan de manera lineal durante su vida útil estimada para cada proyecto, sin superar los 5 años.

AS



CLASE 8.ª



OL5758014

## BORGES, S.A.U.

Memoria de las cuentas anuales del ejercicio anual  
terminado el 31 de mayo de 2014 y 2013  
(Expresada en miles de euros)

En caso de que varíen las circunstancias favorables del proyecto que permitieron capitalizar los gastos de desarrollo, la parte pendiente de amortizar se lleva a resultados en el ejercicio en que cambian dichas circunstancias.

### c) Aplicaciones informáticas

Las licencias para programas informáticos adquiridas a terceros se capitalizan sobre la base de los costes en que se ha incurrido para adquirirlas y prepararlas para usar el programa específico. Estos costes se amortizan durante sus vidas útiles estimadas (5 años).

Los gastos relacionados con el mantenimiento de programas informáticos se reconocen como gasto cuando se incurre en ellos.

Cuando el valor contable de un inmovilizado intangible es superior a su importe recuperable estimado, su valor se reduce de forma inmediata hasta su importe recuperable (Nota 4.5).

### 4.2 Inmovilizado material

Los elementos del inmovilizado material se reconocen por su precio de adquisición o coste de producción menos la amortización acumulada y el importe acumulado de las pérdidas por deterioro reconocidas.

Se incluye en el valor de los bienes el efecto de la actualización de valor practicada por la Sociedad al amparo de la disposición fijada en el Real Decreto Ley 7/1996 de 7 de junio.

Asimismo, tal y como se indica en la Nota 2, las presentes cuentas anuales recogen la actualización aprobada por la Ley 16/2012, de 27 de diciembre, sobre los bienes incorporados hasta el 31 de mayo de 2013. De conformidad con el artículo 9.2 de la mencionada Ley, la Sociedad únicamente ha procedido a actualizar el valor de determinados inmuebles, tal y como se indica en las Notas 7 y 8.

El importe de los trabajos realizados por la empresa para su propio inmovilizado material se calcula sumando al precio de adquisición de las materias consumibles, los costes directos o indirectos imputables a dichos bienes.

Los costes de ampliación, modernización o mejora de los bienes del inmovilizado material se incorporan al activo como mayor valor del bien exclusivamente cuando suponen un aumento de su capacidad, productividad o alargamiento de su vida útil, y siempre que sea posible conocer o estimar el valor contable de los elementos que resultan dados de baja del inventario por haber sido sustituidos.

AS



0L5758015

CLASE 8.ª

**BORGES, S.A.U.**

Memoria de las cuentas anuales del ejercicio anual  
terminado el 31 de mayo de 2014 y 2013  
(Expresada en miles de euros)

Los costes de reparaciones importantes se activan y se amortizan durante la vida útil estimada de los mismos, mientras que los gastos de mantenimiento recurrentes se cargan en la cuenta de pérdidas y ganancias durante el ejercicio en que se incurre en ellos.

Los gastos financieros directamente atribuibles a la adquisición o construcción de elementos del inmovilizado que necesiten un periodo de tiempo superior a un año para estar en condiciones de uso se incorporan a su coste hasta que se encuentran en condiciones de funcionamiento.

La amortización del inmovilizado material, con excepción de los terrenos que no se amortizan, se calcula sistemáticamente en función de su vida útil estimada, atendiendo a la depreciación efectivamente sufrida por su funcionamiento, uso y disfrute. Para una parte de los elementos productivos y equipos informáticos se efectúa de forma degresiva dado que se estima que su depreciación por uso y tecnología es mucho mayor en los primeros años de funcionamiento del bien.

Los coeficientes de amortización utilizados por grupos de elementos son:

	<u>Lineal</u>	<u>Degresiva</u>
Edificios industriales	3%	-
Maquinaria e instalaciones	5,55%	20,8%
Maquinaria e instalaciones de envasado	5%	20,8%
Instalaciones frigoríficas	8%	20%
Maquinaria e instalaciones no privadas actividad	10%	25%
Útiles y herramientas	30%	45%
Vehículos (superiores a 4 toneladas de carga)	16%	32%
Automóviles servicio privado	16%	32%
Edificios de oficinas	2%	-
Instalaciones (refrigeración y aire acondicionado)	12%	30%
Aparatos de seguridad y extintores incendios	12%	30%
Instalaciones teléfono, telex, etc.	12%	-
Mobiliario de oficina	10%	-
Máquinas reproductoras y copiadoras	15%	-
Equipos electrónicos	25%	37,5%
Complementos de edificaciones	12%	30%
Maquinaria e instalaciones usadas	24%	-
Elementos de transporte interno	12%	30%
Instrumentos de laboratorio	5,55%	-
Equipos informáticos usados	50%	-

El valor residual y la vida útil de los activos se revisa, ajustándose si fuese necesario, en la fecha de cada balance.





CLASE 8.ª



0L5758016

### **BORGES, S.A.U.**

Memoria de las cuentas anuales del ejercicio anual  
terminado el 31 de mayo de 2014 y 2013  
(Expresada en miles de euros)

Cuando el valor contable de un activo es superior a su importe recuperable estimado, su valor se reduce de forma inmediata hasta su importe recuperable (Nota 4.5).

Las pérdidas y ganancias por la venta de inmovilizado material se calculan comparando los ingresos obtenidos por la venta con el valor contable y se registran en la cuenta de pérdidas y ganancias.

#### **4.3 Inversiones inmobiliarias**

Las inversiones inmobiliarias comprenden terrenos y construcciones industriales en propiedad que se mantienen para la obtención de rentas a largo plazo y no están ocupadas por la Sociedad. Los elementos incluidos en este epígrafe se presentan valorados por su coste de adquisición más las actualizaciones practicadas de acuerdo con las disposiciones contenidas en las leyes correspondientes y menos la amortización acumulada y el importe acumulado de las pérdidas por deterioro de valor reconocidas.

Para el cálculo de la amortización de las inversiones inmobiliarias se utiliza el método lineal en función de los años de vida útil estimados para los mismos, que en el caso de las construcciones es de 33 años.

#### **4.4 Activos no corrientes y grupos enajenables de elementos mantenidos para la venta**

Los activos no corrientes (o grupos enajenables de elementos) se clasifican como mantenidos para la venta cuando se considera que su valor contable se va a recuperar a través de una operación de venta en vez de a través de su uso continuado. Esta condición se considera cumplida únicamente cuando la venta es altamente probable, y está disponible para su venta inmediata en su condición actual y previsiblemente se completará en el plazo de un año desde la fecha de clasificación. Estos activos se presentan valorados al menor importe entre su valor contable y el valor razonable minorado por los costes necesarios para su enajenación y no están sujetos a amortización.


#### **4.5 Pérdidas por deterioro del valor de los activos no financieros**

Los activos que tienen una vida útil indefinida, como es el caso del fondo de comercio, no están sujetos a amortización y se someten anualmente a pruebas de pérdidas por deterioro del valor. Los activos sujetos a amortización se someten a pruebas de pérdidas por deterioro siempre que algún suceso o cambio en las circunstancias indiquen que el valor contable puede no ser recuperable. Se reconoce una pérdida por deterioro por el exceso del valor contable del activo sobre su importe recuperable, entendido éste como el valor razonable del activo menos los costes de venta o el valor en uso, el mayor de los dos. A efectos de evaluar las pérdidas por deterioro del valor, los activos se agrupan al nivel más bajo para el que hay flujos de efectivo identificables por separado (unidades generadoras de efectivo). Los activos no financieros, distintos del fondo de comercio, que hubieran sufrido una pérdida por deterioro se someten a revisiones a cada fecha de balance por si se hubieran producido reversiones de la pérdida.

AS



CLASE 8.ª



OL5758017

## **BORGES, S.A.U.**

Memoria de las cuentas anuales del ejercicio anual  
terminado el 31 de mayo de 2014 y 2013  
(Expresada en miles de euros)

### **4.6 Instrumentos financieros**

#### **a) Préstamos y partidas a cobrar:**

Los préstamos y partidas a cobrar son activos financieros no derivados con cobros fijos o determinables que no cotizan en un mercado activo. Se incluyen en activos corrientes, excepto para vencimientos superiores a 12 meses desde la fecha del balance que se clasifican como activos no corrientes. Los préstamos y partidas a cobrar se incluyen en "Deudores comerciales y otras cuentas a cobrar", "Inversiones financieras" e "Inversiones en empresas del grupo y asociadas" en el balance.

Estos activos financieros se valoran inicialmente por su valor razonable, incluidos los costes de transacción que les sean directamente imputables, y posteriormente a coste amortizado reconociendo los intereses devengados en función de su tipo de interés efectivo, entendido como el tipo de actualización que iguala el valor en libros del instrumento con la totalidad de sus flujos de efectivo estimados hasta su vencimiento. No obstante lo anterior, los créditos por operaciones comerciales con vencimiento no superior a un año se valoran, tanto en el momento de reconocimiento inicial como posteriormente, por su valor nominal siempre que el efecto de no actualizar los flujos no sea significativo.


Al menos al cierre del ejercicio, se efectúan las correcciones valorativas necesarias por deterioro de valor si existe evidencia objetiva de que no se cobrarán todos los importes que se adeudan. Las correcciones de valor, así como en su caso su reversión, se reconocen en la cuenta de pérdidas y ganancias.

Los activos financieros se dan de baja en el balance cuando se traspasan sustancialmente todos los riesgos y beneficios inherentes a la propiedad del activo. En el caso concreto de cuentas a cobrar, por las características de los mismos, se entiende que este hecho se produce, en general, si se ha transmitido el riesgo de insolvencia y mora. Si la Sociedad no hubiese cedido ni retenido sustancialmente los riesgos y beneficios, el activo financiero se da de baja cuando la Sociedad no ha retenido el control del mismo, situación que se determina dependiendo de la capacidad del cesionario para transmitir dicho activo. En este sentido, es política de la Sociedad eliminar del balance los saldos deudores cedidos como consecuencia de operaciones de factoring sin recurso.

*Ag*



CLASE 8.<sup>a</sup>



0L5758018

### **BORGES, S.A.U.**

Memoria de las cuentas anuales del ejercicio anual  
terminado el 31 de mayo de 2014 y 2013  
(Expresada en miles de euros)

b) Instrumentos financieros mantenidos para negociar

La Sociedad clasifica como instrumentos financieros mantenidos para negociar aquellos instrumentos financieros derivados que no cumplen con todos los requisitos establecidos en la normativa contable para ser reconocidos contablemente como instrumentos de cobertura.

Estos activos financieros se valoran, tanto en el momento inicial como en valoraciones posteriores, por su valor razonable, imputando los cambios que se produzcan en dicho valor en la cuenta de pérdidas y ganancias del ejercicio. Los costes de transacción directamente atribuibles a la adquisición se reconocen en la cuenta de pérdidas y ganancias del ejercicio.

c) Inversiones en el patrimonio de empresas del grupo, multigrupo y asociadas

Se valoran por su coste menos, en su caso, el importe acumulado de las correcciones por deterioro del valor.

Si existe evidencia objetiva de que el valor en libros no es recuperable, se efectúan las oportunas correcciones valorativas por la diferencia entre su valor en libros y el importe recuperable, entendido éste como el mayor importe entre su valor razonable menos los costes de venta y el valor actual de los flujos de efectivo derivados de la inversión. Salvo mejor evidencia del importe recuperable, en la estimación del deterioro de estas inversiones se toma en consideración el patrimonio neto de la sociedad participada corregido por las plusvalías tácitas existentes en la fecha de la valoración. La corrección de valor y, en su caso, su reversión se registra en la cuenta de pérdidas y ganancias del ejercicio en que se produce.

d) Activos financieros disponibles para la venta

En esta categoría se incluyen los valores representativos de deuda e instrumentos de patrimonio que no se clasifican en ninguna de las categorías anteriores. Se incluyen en activos no corrientes a menos que la Dirección pretenda enajenar la inversión en los 12 meses siguientes a la fecha del balance.

Se valoran por su valor razonable, registrando los cambios que se produzcan directamente en el patrimonio neto hasta que el activo se enajene o deteriore, momento en que las pérdidas y ganancias acumuladas en el patrimonio neto se imputan a la cuenta de pérdidas y ganancias, siempre que sea posible determinar el mencionado valor razonable. En caso contrario, se registran por su coste menos pérdidas por deterioro del valor.

AG



CLASE 8.<sup>a</sup>



0L5758019

### **BORGES, S.A.U.**

Memoria de las cuentas anuales del ejercicio anual  
terminado el 31 de mayo de 2014 y 2013  
(Expresada en miles de euros)

En el caso de los activos financieros disponibles para la venta, se efectúan correcciones valorativas si existe evidencia objetiva de que su valor se ha deteriorado como resultado de una reducción o retraso en los flujos de efectivo estimados futuros en el caso de instrumentos de deuda adquiridos o por la falta de recuperabilidad del valor en libros del activo en el caso de inversiones en instrumentos de patrimonio. La corrección valorativa es la diferencia entre su coste o coste amortizado menos, en su caso, cualquier corrección valorativa previamente reconocida en la cuenta de pérdidas y ganancias y el valor razonable en el momento en que se efectúe la valoración. En el caso de los instrumentos de patrimonio que se valoran por su coste por no poder determinarse su valor razonable, la corrección de valor se determina del mismo modo que para las inversiones en el patrimonio de empresas del grupo, multigrupo y asociadas.

Si existe evidencia objetiva de deterioro, la Sociedad reconoce en la cuenta de pérdidas y ganancias las pérdidas acumuladas reconocidas previamente en el patrimonio neto por disminución del valor razonable. Las pérdidas por deterioro del valor reconocidas en la cuenta de pérdidas y ganancias por instrumentos de patrimonio no se revierten a través de la cuenta de pérdidas y ganancias.

Los valores razonables de las inversiones que cotizan se basan en precios de compra corrientes. Si el mercado para un activo financiero no es activo (y para los títulos que no cotizan), la Sociedad establece el valor razonable empleando técnicas de valoración.

#### e) Débitos y partidas a pagar

Esta categoría incluye débitos por operaciones comerciales y débitos por operaciones no comerciales. Estos recursos ajenos se clasifican como pasivos corrientes, a menos que la Sociedad tenga un derecho incondicional a diferir su liquidación durante al menos 12 meses después de la fecha del balance.

Estas deudas se reconocen inicialmente a su valor razonable ajustado por los costes de transacción directamente imputables, registrándose posteriormente por su coste amortizado según el método del tipo de interés efectivo. Dicho interés efectivo es el tipo de actualización que iguala el valor en libros del instrumento con la corriente esperada de pagos futuros previstos hasta el vencimiento del pasivo.

No obstante lo anterior, los débitos por operaciones comerciales con vencimiento no superior a un año y que no tienen un tipo de interés contractual se valoran, tanto en el momento inicial como posteriormente, por su valor nominal cuando el efecto de no actualizar los flujos de efectivo no es significativo.

AS



CLASE 8.<sup>a</sup>



0L5758020

## **BORGES, S.A.U.**

Memoria de las cuentas anuales del ejercicio anual  
terminado el 31 de mayo de 2014 y 2013  
(Expresada en miles de euros)

### **4.7 Derivados financieros y cobertura contable**

Los derivados financieros se valoran, tanto en el momento inicial como en valoraciones posteriores, por su valor razonable. El método para reconocer las pérdidas o ganancias resultantes depende de si el derivado se ha designado como instrumento de cobertura o no y, en su caso, del tipo de cobertura. La Sociedad designa determinados derivados como cobertura de flujos de efectivo.

Los instrumentos financieros derivados se designan como coberturas de flujos de efectivo cuando los flujos de efectivo futuros de los mismos compensan las variaciones de los flujos de efectivo de las partidas calificadas como cubiertas y se cumplen, entre otros, la existencia de una designación formal, de documentación de la relación de cobertura y que la misma es altamente eficaz.

La parte efectiva de cambios en el valor razonable de los derivados que se designan y califican como coberturas de flujos de efectivo se reconocen transitoriamente en el patrimonio neto. Su imputación a la cuenta de pérdidas y ganancias se realiza en los ejercicios en los que la operación cubierta prevista afecte al resultado, salvo que la cobertura corresponda a una transacción prevista que termine en el reconocimiento de un activo o pasivo no financiero, en cuyo caso los importes registrados en el patrimonio neto se incluyen en el coste del activo cuando se adquiere o del pasivo cuando se asume.

La pérdida o ganancia relativa a la parte no efectiva se reconoce inmediatamente en la cuenta de pérdidas y ganancias.

Los instrumentos de cobertura se valoran y registran de acuerdo con su naturaleza en la medida en que no sean, o dejen de ser, coberturas eficaces.

En el caso de derivados que no califican para contabilidad de cobertura, las pérdidas y ganancias en el valor razonable de los mismos se reconocen inmediatamente en la cuenta de pérdidas y ganancias.

### **4.8 Existencias**

Las existencias se valoran a su coste o a su valor neto realizable, el menor de los dos. El coste viene determinado por el método primera entrada primera salida. El coste de los productos terminados y de los productos en curso incluye, además del coste de las materias primas, los costes de mano de obra directa y otros gastos directos e indirectos de fabricación.

AL



CLASE 8.ª



0L5758021

## **BORGES, S.A.U.**

Memoria de las cuentas anuales del ejercicio anual  
terminado el 31 de mayo de 2014 y 2013  
(Expresada en miles de euros)

El valor neto realizable es el precio de venta estimado en el curso normal del negocio, menos los costes estimados necesarios para llevarla a cabo. Cuando el valor neto realizable de las existencias se estima inferior a su coste, se efectúan las oportunas correcciones valorativas, reconociéndolas como un gasto en la cuenta de pérdidas y ganancias. Si las circunstancias que causan la corrección de valor dejan de existir, el importe de la corrección es objeto de reversión y se reconoce como ingreso en la cuenta de pérdidas y ganancias.

### **4.9 Patrimonio Neto**

El Capital Social está representado por acciones nominativas.

Los costes de emisión de nuevas acciones u opciones se presentan directamente contra el patrimonio neto, como menores reservas.

En el caso de adquisición de acciones propias de la Sociedad, la contraprestación pagada, incluido cualquier coste incremental directamente atribuible, se deduce del patrimonio neto hasta su cancelación, emisión de nuevo o enajenación. Cuando estas acciones se venden o se vuelven a emitir posteriormente, cualquier importe recibido, neto de cualquier coste incremental de la transacción directamente atribuible, se incluye en el patrimonio neto.

### **4.10 Subvenciones recibidas**

Las subvenciones que tengan carácter de reintegrables se registran como pasivos hasta cumplir las condiciones para considerarse no reintegrables, mientras que las subvenciones no reintegrables se registran como ingresos directamente imputados al patrimonio neto y se reconocen como ingresos en la cuenta de pérdidas y ganancias sobre una base sistemática y racional de forma correlacionada con los gastos derivados de la subvención. Las subvenciones no reintegrables recibidas de los accionistas se registran directamente en fondos propios.

A estos efectos, una subvención se considera no reintegrable cuando existe un acuerdo individualizado de concesión de la subvención, se han cumplido todas las condiciones establecidas para su concesión y no existen dudas razonables de que se cobrará.

Las subvenciones de carácter monetario se valoran por el valor razonable del importe concedido y las subvenciones no monetarias por el valor razonable del bien recibido, referidos ambos valores al momento de su reconocimiento.

AS



CLASE 8.ª



0L5758022

## **BORGES, S.A.U.**

Memoria de las cuentas anuales del ejercicio anual  
terminado el 31 de mayo de 2014 y 2013  
(Expresada en miles de euros)

Las subvenciones no reintegrables relacionadas con la adquisición de inmovilizado intangible, material e inversiones inmobiliarias se imputan como ingresos del ejercicio en proporción a la amortización de los correspondientes activos o, en su caso, cuando se produzca su enajenación, corrección valorativa por deterioro o baja en balance. Por su parte, las subvenciones no reintegrables relacionadas con gastos específicos se reconocen en la cuenta de pérdidas y ganancias en el mismo ejercicio en que se devengan los correspondientes gastos.

### **4.11 Impuestos corrientes y diferidos**

La Sociedad tributa en régimen de consolidación fiscal con el grupo de sociedades del que Pont Family Holding, S.L. es sociedad dominante.

El gasto o ingreso por impuesto sobre beneficios es el importe que, por este concepto, se devenga en el ejercicio y que comprende tanto el gasto o ingreso por impuesto corriente como por impuesto diferido.

Tanto el gasto o ingreso por impuesto corriente como diferido se registra en la cuenta de pérdidas y ganancias. No obstante, se reconoce en el patrimonio neto el efecto impositivo relacionado con partidas que se registran directamente en el patrimonio neto.

Los activos y pasivos por impuesto corriente se valorarán por las cantidades que se espera pagar o recuperar de las autoridades fiscales, de acuerdo con la normativa vigente o aprobada y pendiente de publicación en la fecha de cierre del ejercicio.

Los impuestos diferidos se calculan, de acuerdo con el método del pasivo, sobre las diferencias temporarias que surgen entre las bases fiscales de los activos y pasivos y sus valores en libros. Sin embargo, si los impuestos diferidos surgen del reconocimiento inicial de un activo o un pasivo en una transacción distinta de una combinación de negocios que en el momento de la transacción no afecta ni al resultado contable ni a la base imponible del impuesto no se reconocen. El impuesto diferido se determina aplicando la normativa y los tipos impositivos aprobados o a punto de aprobarse en la fecha del balance y que se espera aplicar cuando el correspondiente activo por impuesto diferido se realice o el pasivo por impuesto diferido se liquide.

Sólo se reconocen activos por impuestos diferidos en la medida que resulte probable que la empresa disponga de ganancias fiscales futuras que permitan la aplicación de estos activos en el marco de la tributación consolidada mencionada anteriormente. En la fecha de cierre de cada ejercicio, la empresa reconsidera los activos por impuestos diferidos reconocidos y aquellos que no ha reconocido anteriormente. En ese momento, la empresa da de baja un activo reconocido anteriormente si ya no resulta probable su recuperación, o registra cualquier activo de esa naturaleza no reconocido anteriormente, siempre que resulte probable que la empresa disponga de ganancias fiscales futuras en cuantía suficiente que permitan su aplicación.

AS



CLASE 8.<sup>a</sup>



0L5758023

## **BORGES, S.A.U.**

Memoria de las cuentas anuales del ejercicio anual  
terminado el 31 de mayo de 2014 y 2013  
(Expresada en miles de euros)

### 4.12 Prestaciones a los empleados

#### a) Premios de vinculación

El Convenio Colectivo Vigente aplicable a la Sociedad establece que el trabajador que voluntariamente cause baja en la empresa y quede totalmente desvinculado de la misma a una edad comprendida entre 60 y 64 años generará el derecho a una contraprestación económica por parte de la Sociedad.

La Sociedad tiene recogida una provisión de 229 miles de euros (220 miles de euros a 31 de mayo de 2013) para cubrir la estimación de la obligación acumulada hasta la fecha (Nota 20). No existen activos afectos a la mencionada obligación.

#### b) Indemnizaciones por cese

Las indemnizaciones por cese susceptibles de cuantificación razonable se reconocen como gasto del ejercicio en que se adapta y comunica la decisión de despido. Las prestaciones que no se van a pagar en los doce meses siguientes a la fecha del balance se descuentan a su valor actual.

### 4.13 Provisiones y pasivos contingentes

Las provisiones se reconocen cuando la Sociedad tiene una obligación presente, ya sea legal o implícita, como resultado de sucesos pasados, es probable que vaya a ser necesaria una salida de recursos para liquidar la obligación y el importe se puede estimar de forma fiable.

Las provisiones se valoran por el valor actual de los desembolsos que se espera que sean necesarios para liquidar la obligación. Los ajustes en la provisión con motivo de su actualización se reconocen como un gasto financiero conforme se van devengando.

Las provisiones con vencimiento inferior o igual a un año, con un efecto financiero no significativo no se descuentan.

Por su parte, se consideran pasivos contingentes aquellas posibles obligaciones surgidas como consecuencia de sucesos pasados, cuya materialización está condicionada a que ocurra o no uno o más eventos futuros independientes de la voluntad de la Sociedad. Dichos pasivos contingentes no son objeto de registro contable presentándose detalle de los mismos en la memoria (Nota 25).

AS





CLASE 8.<sup>a</sup>  
MILES



0L5758024

## **BORGES, S.A.U.**

Memoria de las cuentas anuales del ejercicio anual  
terminado el 31 de mayo de 2014 y 2013  
(Expresada en miles de euros)

### **4.14 Reconocimiento de ingresos**

#### **Ingresos por ventas y prestación de servicios**

Los ingresos se registran por el valor razonable de la contraprestación a recibir y representa los importes a cobrar por los bienes entregados y los servicios prestados en el curso ordinario de las actividades de la Sociedad, menos devoluciones, rebajas, descuentos y el impuesto sobre el valor añadido.

#### **Ingreso por dividendos**

Los ingresos por dividendos se reconocen como ingresos en la cuenta de pérdidas y ganancias cuando se establece el derecho a recibir el cobro. No obstante lo anterior, si los dividendos distribuidos proceden de resultados generados con anterioridad a la fecha de adquisición no se reconocen como ingresos, minorando el valor contable de la inversión.

#### **Ingresos por intereses**

Los ingresos por intereses se reconocen usando el método del tipo de interés efectivo.

### **4.15 Arrendamientos**

#### **a) Cuando la Sociedad es el arrendatario – Arrendamiento operativo**

Los arrendamientos en los que el arrendador conserva una parte importante de los riesgos y beneficios derivados de la titularidad se clasifican como arrendamientos operativos. Los pagos en concepto de arrendamiento operativo (netos de cualquier incentivo recibido del arrendador) se cargan en la cuenta de pérdidas y ganancias del ejercicio en que se devengan sobre una base lineal durante el período de arrendamiento.

#### **b) Cuando la Sociedad es el arrendador**

Cuando los activos son arrendados bajo arrendamiento operativo, el activo se incluye en el balance de acuerdo con su naturaleza. Los ingresos derivados del arrendamiento se reconocen de forma lineal durante el plazo del arrendamiento.

AS



CLASE 8.<sup>a</sup>



0L5758025

## **BORGES, S.A.U.**

Memoria de las cuentas anuales del ejercicio anual  
terminado el 31 de mayo de 2014 y 2013  
(Expresada en miles de euros)

### **4.16 Transacciones en moneda extranjera**

Las transacciones en moneda extranjera se convierten a euros utilizando los tipos de cambio vigentes en la fecha de las transacciones. Las pérdidas y ganancias en moneda extranjera que resultan de la liquidación de estas transacciones y de la conversión a los tipos de cambio de cierre de los activos y pasivos monetarios denominados en moneda extranjera se reconocen en la cuenta de pérdidas y ganancias.

### **4.17 Transacciones entre partes vinculadas**

Con carácter general, las operaciones entre empresas del grupo se contabilizan en el momento inicial por su valor razonable. En su caso, si el precio acordado difiere de su valor razonable, la diferencia se registra atendiendo a la realidad económica de la operación. La valoración posterior se realiza conforme con lo previsto en las correspondientes normas.

### **4.18 Actuaciones con incidencia en el medio ambiente**

Los gastos derivados de las actuaciones empresariales encaminadas a la protección y mejora del medio ambiente se contabilizan como gasto del ejercicio en que se incurren.

Cuando dichos gastos supongan incorporaciones al inmovilizado material, cuyo fin sea la minimización del impacto medioambiental y la protección y mejora del medio ambiente, se contabilizan como mayor valor del inmovilizado.

## **5. Gestión del riesgo financiero**

### **Factores de riesgo financiero**


Las actividades de la Sociedad están expuestas a diversos riesgos financieros: riesgo de mercado (incluyendo riesgo de tipo de cambio, riesgo de precio y riesgo del tipo de interés), riesgo de crédito y riesgo de liquidez.

En el marco de las políticas de gestión del riesgo del Grupo al que pertenece, la Sociedad cuenta con una serie de normas, procedimientos y sistemas orientados a la identificación, medición y gestión de las diferentes categorías de riesgo para garantizar que los riesgos más relevantes sean correctamente identificados, evaluados y gestionados y minimizar los efectos adversos sobre su rentabilidad financiera. La Sociedad emplea instrumentos financieros derivados para cubrir algunos de esos riesgos.

AS



CLASE 8.ª



0L5758026

## **BORGES, S.A.U.**

Memoria de las cuentas anuales del ejercicio anual  
terminado el 31 de mayo de 2014 y 2013  
(Expresada en miles de euros)

### a) Riesgo de mercado

#### (i) Riesgo de tipo de cambio

La Sociedad opera en el ámbito internacional y, por tanto, está expuesta a riesgo de tipo de cambio por operaciones con divisas, especialmente el dólar americano. El importe de las operaciones en moneda extranjera efectuadas en el ejercicio por la Sociedad se desglosa en la Nota 22. El riesgo de tipo de cambio surge principalmente de transacciones comerciales futuras, así como de activos y pasivos reconocidos.

La Dirección del Grupo al que pertenece la Sociedad ha establecido una política de gestión del riesgo de tipo de cambio de moneda extranjera frente al euro, según la cual se encuentra limitado el riesgo de tipo de cambio al que puede quedar expuesta la Sociedad. En cumplimiento de las mencionadas políticas, para gestionar el riesgo de tipo de cambio que surge de transacciones comerciales futuras y los activos y pasivos reconocidos, se usan contratos de divisas a plazo, negociados por el Departamento Financiero (Nota 12).

#### (ii) Riesgo de precio

La Sociedad no está expuesta significativamente al riesgo de precio de los títulos de capital debido a que no incluye en su balance inversiones significativas mantenidas para la venta o a valor razonable con cambios en la cuenta de pérdidas y ganancias.

La Sociedad está expuesta al riesgo del precio de los instrumentos financieros derivados con los que opera, si bien este riesgo se considera razonablemente mitigado por cuanto la Sociedad contrata este tipo de instrumentos financieros para reducir ciertos riesgos de sus operaciones, con independencia de que algunos de los mencionados instrumentos financieros derivados no cumplan con todos los requisitos establecidos por la normativa contable para ser contabilizados como instrumentos de cobertura y por tanto se reconozcan como mantenidos para negociar.

#### (iii) Riesgo de tipo de interés

El riesgo de tipo de interés de la Sociedad surge principalmente de las deudas con entidades de crédito a corto y largo plazo, así como de la posición financiera neta con otras sociedades del Grupo. Dichos saldos se encuentran remunerados a un tipo de interés variable de mercado (en general referenciados al EURIBOR), por lo que el resultado financiero y los flujos de efectivo de explotación se ven afectados por las variaciones de los tipos de interés de mercado.

AB



0L5758027

CLASE 8.ª

**BORGES, S.A.U.**

Memoria de las cuentas anuales del ejercicio anual  
terminado el 31 de mayo de 2014 y 2013  
(Expresada en miles de euros)

**b) Riesgo de crédito**

El potencial riesgo de crédito surge principalmente de los saldos de clientes y deudores por créditos, así como por los saldos de instrumentos financieros derivados y depósitos con bancos e instituciones financieras.

En relación a los deudores comerciales y no comerciales, la Sociedad evalúa la calidad crediticia del cliente o deudor, teniendo en cuenta su posición financiera, la experiencia pasada y otros factores. Los límites individuales de crédito se establecen en función de las calificaciones internas y externas y regularmente se hace un seguimiento de la utilización de dichos límites. Asimismo la Sociedad utiliza contratos de factoring con entidades financieras de primer orden en base a los cuales transfiere a las mismas el riesgo de insolvencia para los saldos de varios de sus principales clientes.

En relación al riesgo de crédito resultante de instrumentos financieros derivados y depósitos con bancos, es política de la Sociedad la contratación de estas operaciones únicamente con entidades de crédito de reconocido prestigio.

**c) Riesgo de liquidez**

La Sociedad realiza una gestión prudente del riesgo de liquidez que implica la disponibilidad de financiación por un importe suficiente a través de facilidades de crédito comprometidas. La Dirección realiza un seguimiento de la provisión de reserva de liquidez de la Sociedad, en función de los flujos de efectivo esperado.

A 31 de mayo de 2014 y de 2013, las reservas de liquidez de la Sociedad son como siguen:

	2014	2013
Efectivo y otros activos líquidos equivalentes	1.831	1.095
Líneas de crédito no utilizadas (Nota 19)	61.821	50.436
<b>Total</b>	<b>63.652</b>	<b>51.531</b>

En la Nota 19 se detallan los importes de deudas con entidades de crédito así como los importes disponibles al cierre de los ejercicios en las líneas de financiación contratadas por la Sociedad.

AS



0L5758028

CLASE 8.ª

**BORGES, S.A.U.**

Memoria de las cuentas anuales del ejercicio anual  
terminado el 31 de mayo de 2014 y 2013  
(Expresada en miles de euros)

**6. Inmovilizado intangible**

El detalle y movimientos de las partidas incluidas en "Inmovilizado intangible" son los siguientes:

	Investigación y Desarrollo	Concesiones	Patentes, licencias y marcas	Fondo de comercio	Aplicaciones Informáticas	Total
<b>Saldo a 31-05-2012</b>						
Coste	5.103	36	90	244	4.049	9.522
Amortización acumulada	(5.041)	(2)	(77)	-	(3.502)	(8.622)
Pérdidas por deterioro	-	-	-	(199)	-	(199)
<b>Valor contable</b>	<b>62</b>	<b>34</b>	<b>13</b>	<b>45</b>	<b>547</b>	<b>701</b>
Altas	94	-	-	-	403	497
Dotación para amortización	(156)	-	(4)	-	(249)	(409)
<b>Saldo a 31-05-2013</b>						
Coste	5.197	36	90	244	4.452	10.019
Amortización acumulada	(5.197)	(2)	(81)	-	(3.751)	(9.031)
Pérdidas por deterioro	-	-	-	(199)	-	(199)
<b>Valor contable</b>	<b>-</b>	<b>34</b>	<b>9</b>	<b>45</b>	<b>701</b>	<b>789</b>
Altas	-	-	-	-	562	562
Otras transf. / traspasos (coste)	-	-	-	-	(6)	(6)
Otras transf. / traspasos (amortización)	-	-	-	-	1	1
Dotación para amortización	-	(1)	(1)	-	(295)	(297)
<b>Saldo a 31-05-2014</b>						
Coste	5.197	36	90	244	5.008	10.575
Amortización acumulada	(5.197)	(3)	(82)	-	(4.045)	(9.327)
Pérdidas por deterioro	-	-	-	(199)	-	(199)
<b>Valor contable</b>	<b>-</b>	<b>33</b>	<b>8</b>	<b>45</b>	<b>963</b>	<b>1.049</b>

El importe total de los desembolsos por investigación y desarrollo que se amortizaron aceleradamente y reconocido como gasto en la cuenta de pérdidas y ganancias durante el ejercicio cerrado a 31 de mayo de 2013 por no cumplir con los requisitos mencionados en la Nota 4.1.b para su activación ascendía a 94 miles de euros. En el ejercicio cerrado a 31 de mayo de 2014 no ha habido desembolsos bajo este concepto y por tanto no ha habido amortización acelerada.

Al 31 de mayo de 2014 y de 2013 existe inmovilizado intangible, todavía en uso, y totalmente amortizado con un coste contable de 8.710 y 8.427 miles de euros, respectivamente, según el siguiente detalle:

	2014	2013
Patentes, licencias y marcas	75	52
Gastos de Investigación y Desarrollo	5.197	5.197
Aplicaciones informáticas	3.438	3.178
<b>Total</b>	<b>8.710</b>	<b>8.427</b>

AS



0L5758029

CLASE 8.ª

**BORGES, S.A.U.**

Memoria de las cuentas anuales del ejercicio anual  
terminado el 31 de mayo de 2014 y 2013  
(Expresada en miles de euros)

**7. Inmovilizado material**

El detalle y movimientos de las partidas incluidas en "Inmovilizado material" son los siguientes:

	Terrenos y construcciones	Instalaciones técnicas y otro inmovilizado material	Inmovilizado en curso y anticipos	Total
<b>Saldo a 31-05-2012</b>				
Coste	18.957	43.418	71	62.446
Amortización acumulada	(6.116)	(31.182)	-	(37.298)
<b>Valor contable</b>	<b>12.841</b>	<b>12.236</b>	<b>71</b>	<b>25.148</b>
Altas	37	2.398	283	2.718
Otras transf. / traspasos	-	43	(43)	-
Bajas (coste)	-	(47)	-	(47)
Bajas (amortización)	-	45	-	45
Dotación para amortización	(455)	(1.464)	-	(1.919)
<b>Saldo a 31-05-2013</b>				
Coste	18.994	45.812	311	65.117
Amortización acumulada	(6.571)	(32.601)	-	(39.172)
<b>Valor contable</b>	<b>12.423</b>	<b>13.211</b>	<b>311</b>	<b>25.945</b>
Actualización neta (Ley 16/2012)	1.147	557	1	1.705
Altas	7	1.416	-	1.423
Otras transf. / traspasos	-	245	(239)	6
Otras transf. / traspasos (amortización)	-	(1)	-	(1)
Bajas (coste)	-	(264)	(45)	(309)
Bajas (amortización)	-	210	-	210
Dotación para amortización	(512)	(1.570)	-	(2.082)
<b>Saldo a 31-05-2014</b>				
Coste	20.148	47.766	28	67.942
Amortización acumulada	(7.083)	(33.962)	-	(41.045)
<b>Valor contable</b>	<b>13.065</b>	<b>13.804</b>	<b>28</b>	<b>26.897</b>

**a) Actualizaciones realizadas al amparo del Real Decreto Ley 7/1996, de 7 de junio**

El importe de las revalorizaciones netas acumuladas al 31 de mayo de 2014 y 2013 ascienden a 423 y 442 miles de euros respectivamente correspondiendo a terrenos y construcciones.

El efecto de dichas revalorizaciones sobre la dotación a la amortización en los ejercicios cerrados a 31 de mayo de 2014 y 2013, ha supuesto un incremento del cargo por amortización de 19 miles de euros en ambos ejercicios y se estima que el impacto sobre la dotación a la amortización en el próximo ejercicio será un mayor cargo por dicho concepto por un importe aproximado de 19 miles de euros.

AS



0L5758030

CLASE 8.<sup>a</sup>**BORGES, S.A.U.**

Memoria de las cuentas anuales del ejercicio anual  
terminado el 31 de mayo de 2014 y 2013  
(Expresada en miles de euros)

b) Actualización al amparo de la Ley 16/2012, de 27 de diciembre

La Sociedad ha procedido a actualizar determinados activos inmovilizados recogidos en su balance al 31 de mayo de 2013, de conformidad con la Ley 16/2012, de 27 de diciembre. El efecto neto de dicha actualización sobre el inmovilizado material al 1 de junio de 2013 ha sido de 1.705 euros. La dotación a la amortización del ejercicio 2013/2014 se ha visto incrementada en 164 miles de euros como consecuencia de esta actualización.

A continuación se incluye un detalle de los elementos del inmovilizado cuyo valor se ha actualizado al 1 de junio de 2013:

	VNC Inicial			Actualización			Valor Actualizado a 1 de junio de 2013		
	Coste	Amort. Acum.	Neto	Coste	Amort. Acum.	Neto	Coste	Amort. Acum.	Neto
Terrenos y Construcciones	18.994	(6.571)	12.423	1.147	-	1.147	20.141	(6.571)	13.570
Instalaciones técnicas y otro inmovilizado material	45.812	(32.601)	13.211	557	-	557	46.369	(32.601)	13.768
Inmovilizado en curso y anticipos	311	-	311	1	-	1	312	-	312
<b>TOTAL</b>	<b>65.117</b>	<b>(39.172)</b>	<b>25.945</b>	<b>1.705</b>	<b>-</b>	<b>1.705</b>	<b>66.822</b>	<b>(39.172)</b>	<b>27.650</b>

c) Bienes totalmente amortizados

La relación de bienes totalmente amortizados al cierre de los ejercicios cerrados a 31 de mayo de 2014 y de 2013 (valor contable bruto) son los siguientes:

	2014	2013
Construcciones	203	197
Instalaciones técnicas y otro inmovilizado material	20.627	19.999
<b>Total</b>	<b>20.830</b>	<b>20.196</b>

d) Bienes bajo arrendamiento operativo

En las cuentas de pérdidas y ganancias de los ejercicios cerrados a 31 de mayo de 2014 y 2013 se han incluido gastos por arrendamiento operativo correspondientes al alquiler de instalaciones técnicas, vehículos y equipos para proceso de información por importe de 1.083 y 1.098 miles de euros, respectivamente.

AS



CLASE 8.<sup>a</sup>



0L5758031

### BORGES, S.A.U.

Memoria de las cuentas anuales del ejercicio anual  
terminado el 31 de mayo de 2014 y 2013  
(Expresada en miles de euros)

e) Subvenciones recibidas

La Sociedad ha recibido subvenciones para la financiación parcial de inmovilizado material por importe de 3.676 miles de euros (Nota 18), la totalidad de éstas han sido concedidas en ejercicios anteriores.

f) Seguros

Es política de la Sociedad contratar todas las pólizas de seguros que se estima conveniente para dar cobertura a los posibles riesgos que pudieran afectar a los elementos de inmovilizado material.

### 8. Inversiones inmobiliarias

Las inversiones inmobiliarias comprenden terrenos y construcciones en propiedad que se mantienen para la obtención de rentas a largo plazo y no están ocupadas por la Sociedad.

El detalle y los movimientos de las inversiones inmobiliarias se muestran en las tablas siguientes:

	Terrenos	Construcciones	Total
<b>Saldo a 31-05-2012</b>			
Coste	497	642	1.139
Amortización acumulada	-	(61)	(61)
<b>Valor contable</b>	<b>497</b>	<b>581</b>	<b>1.078</b>
Dotación para amortización	-	(19)	(19)
<b>Saldo a 31-05-2013</b>			
Coste	497	642	1.139
Amortización acumulada	-	(80)	(80)
<b>Valor contable</b>	<b>497</b>	<b>562</b>	<b>1.059</b>
Actualización neta (Ley 16/2012)	4	6	10
Dotación para amortización	-	(19)	(19)
<b>Saldo a 31-05-2014</b>			
Coste	501	648	1.149
Amortización acumulada	-	(99)	(99)
<b>Valor contable</b>	<b>501</b>	<b>549</b>	<b>1.050</b>

AS





CLASE 8.<sup>a</sup>



OL5758032

### BORGES, S.A.U.

Memoria de las cuentas anuales del ejercicio anual  
terminado el 31 de mayo de 2014 y 2013  
(Expresada en miles de euros)

#### Actualización al amparo de la Ley 16/2012, de 27 de diciembre

La Sociedad ha procedido a actualizar determinadas inversiones inmobiliarias recogidas en su balance al 31 de mayo de 2013, de conformidad con la Ley 16/2012, de 27 de diciembre. El efecto neto de dicha actualización sobre las inversiones inmobiliarias al 1 de junio de 2013 ha sido de 10 miles de euros. La dotación a la amortización de las inversiones inmobiliarias del ejercicio 2013/2014 no se ha visto incrementada como consecuencia de esta actualización.

A continuación se incluye un detalle de las inversiones inmobiliarias cuyo valor se ha actualizado al 1 de junio de 2013:

	VNC Inicial			Actualización			Valor Actualizado a 1 de junio de 2013		
	Coste	Amort. Acum.	Neto	Coste	Amort. Acum.	Neto	Coste	Amort. Acum.	Neto
Terrenos	497	-	497	4	-	4	501	-	501
Construcciones	642	(80)	562	6	-	6	648	(80)	568
<b>TOTAL</b>	<b>1.139</b>	<b>(80)</b>	<b>1.059</b>	<b>10</b>	<b>-</b>	<b>10</b>	<b>1.149</b>	<b>(80)</b>	<b>1.069</b>

En las cuentas de pérdidas y ganancias de los ejercicios cerrados a 31 de mayo de 2014 y de 2013, se han reconocido los siguientes ingresos y gastos provenientes de estas inversiones inmobiliarias:

	2014	2013
Ingresos por arrendamiento	15	15
Gastos directos de explotación que surgen de inversiones inmobiliarias (dotaciones a la amortización)	(19)	(19)

AS



OL5758033

CLASE 8.ª

**BORGES, S.A.U.**

Memoria de las cuentas anuales del ejercicio anual  
terminado el 31 de mayo de 2014 y 2013  
(Expresada en miles de euros)

**9. Análisis de instrumentos financieros****9.1 Análisis por categorías**

Los valores en libros de cada una de las categorías de instrumentos financieros establecidas en la norma de registro y valoración de "Instrumentos financieros" son los siguientes:

**Activos financieros a largo plazo**

	Instrumentos de patrimonio		Créditos		Otros		Total	
	2014	2013	2014	2013	2014	2013	2014	2013
Inversiones en el patrimonio de empresas del grupo (Nota 10)	3.134	3.134	-	-	-	-	3.134	3.134
Inversiones financieras mantenidas hasta el vencimiento	10	10	-	-	-	-	10	10
Préstamos y partidas a cobrar (Nota 11)	-	-	-	30.898	24	24	24	30.922
	<b>3.144</b>	<b>3.144</b>	<b>-</b>	<b>30.898</b>	<b>24</b>	<b>24</b>	<b>3.168</b>	<b>34.066</b>

**Activos financieros a corto plazo**

	Derivados		Otros		Total	
	2014	2013	2014	2013	2014	2013
Préstamos y partidas a cobrar (Nota 11)	-	-	15.133	66.110	15.133	66.110
Activos disponibles para la venta - valorados a valor razonable	-	-	37	23	37	23
Activos a valor razonable con cambios en pérdidas y ganancias						
- Otros (Derivados) (Nota 12)	160	231	-	-	160	231
Derivados de cobertura (Nota 12)	271	72	-	-	271	72
	<b>431</b>	<b>303</b>	<b>15.170</b>	<b>66.133</b>	<b>15.601</b>	<b>66.436</b>

**Pasivos financieros a largo plazo**

	Deudas con entidades de crédito		Derivados		Otros		Total	
	2014	2013	2014	2013	2014	2013	2014	2013
Débitos y partidas a pagar (Nota 19)	6.720	6.491	-	-	-	-	6.720	6.491
	<b>6.720</b>	<b>6.491</b>	<b>-</b>	<b>-</b>	<b>-</b>	<b>-</b>	<b>6.720</b>	<b>6.491</b>

AS



OL5758034

CLASE 8.ª

**BORGES, S.A.U.**

Memoria de las cuentas anuales del ejercicio anual  
terminado el 31 de mayo de 2014 y 2013  
(Expresada en miles de euros)

**Pasivos financieros a corto plazo**

	Deudas con entidades de crédito		Derivados		Otros		Total	
	2014	2013	2014	2013	2014	2013	2014	2013
Débitos y partidas a pagar (Nota 19)	19.199	38.048	-	-	63.829	123.998	83.028	162.046
Pasivos a valor razonable con cambios en pérdidas y ganancias								
-Otros (derivados) (Nota 12)	-	-	33	94	-	-	33	94
Derivados de cobertura (Nota 12)	-	-	20	16	-	-	20	16
	<b>19.199</b>	<b>38.048</b>	<b>53</b>	<b>110</b>	<b>63.829</b>	<b>123.998</b>	<b>83.081</b>	<b>162.156</b>

**9.2 Análisis por vencimientos**

Los importes de los instrumentos financieros con un vencimiento determinado o determinable clasificados por año de vencimiento a 31 de mayo de 2014 y 2013 son los siguientes:

Valor a 31 de mayo de 2014

Activos financieros

	2014/15	2015/16	2016/17	2017/18	2018/19	Años posteriores	Total
<b>Inversiones y saldos comerciales con empresas del grupo y asociadas:</b>							
- Créditos a empresas	3.588	-	-	-	-	-	3.588
- Clientes empresas del grupo	178	-	-	-	-	-	178
	<b>3.766</b>						<b>3.766</b>
<b>Otras Inversiones financieras:</b>							
-Valores representativos de deuda	37	-	-	-	-	-	37
- Derivados	431	-	-	-	-	-	431
- Deudores Comerciales terceros y otras cuentas a cobrar	11.359	-	-	-	-	-	11.359
- Otros activos financieros	8	24	-	-	-	-	32
	<b>11.835</b>	<b>24</b>					<b>11.859</b>
	<b>15.601</b>	<b>24</b>					<b>15.625</b>

AS



CLASE 8.<sup>a</sup>



0L5758035

**BORGES, S.A.U.**  
Memoria de las cuentas anuales del ejercicio anual  
terminado el 31 de mayo de 2014 y 2013  
(Expresada en miles de euros)

Valor a 31 de mayo de 2013

Activos financieros

	2013/14	2014/15	2015/16	2016/17	2017/18	Años posteriores	Total
<b>Inversiones y saldos comerciales con empresas del grupo y asociadas:</b>							
- Créditos a empresas	53.627	-	-	-	-	30.898	84.525
- Clientes empresas del grupo	1.422	-	-	-	-	-	1.422
	<u>55.049</u>	<u>-</u>	<u>-</u>	<u>-</u>	<u>-</u>	<u>30.898</u>	<u>85.947</u>
<b>Otras Inversiones financieras:</b>							
- Créditos a empresas	-	-	-	-	-	-	-
- Valores representativos de deuda	23	-	-	-	-	-	23
- Derivados	303	-	-	-	-	-	303
- Deudores Comerciales terceros y otras cuentas a cobrar	11.053	-	-	-	-	-	11.053
- Otros activos financieros	8	24	-	-	-	-	32
	<u>11.387</u>	<u>24</u>	<u>-</u>	<u>-</u>	<u>-</u>	<u>-</u>	<u>11.411</u>
	<u>68.436</u>	<u>24</u>	<u>-</u>	<u>-</u>	<u>-</u>	<u>30.898</u>	<u>97.358</u>

Valor a 31 de mayo de 2014

Pasivos financieros


	2014/15	2015/16	2016/17	2017/18	2018/19	Años posteriores	Total
<b>Deudas y saldos comerciales con empresas del grupo y asociadas</b>	29.608	-	-	-	-	-	29.608
Deudas con entidades de crédito	18.199	3.383	1.376	970	589	402	25.919
Derivados	53	-	-	-	-	-	53
Acreedores comerciales terceros y otras cuentas a pagar	33.916	-	-	-	-	-	33.916
Otros pasivos financieros	305	-	-	-	-	-	305
	<u>83.081</u>	<u>3.383</u>	<u>1.376</u>	<u>970</u>	<u>589</u>	<u>402</u>	<u>89.801</u>

Valor a 31 de mayo de 2013

Pasivos financieros

	2013/14	2014/15	2015/16	2016/17	2017/18	Años posteriores	Total
<b>Deudas y saldos comerciales con empresas del grupo y asociadas</b>	90.623	-	-	-	-	-	90.623
Deudas con entidades de crédito	38.048	2.167	1.675	1.127	683	839	44.539
Derivados	110	-	-	-	-	-	110
Acreedores comerciales terceros y otras cuentas a pagar	32.953	-	-	-	-	-	32.953
Otros pasivos financieros	422	-	-	-	-	-	422
	<u>162.156</u>	<u>2.167</u>	<u>1.675</u>	<u>1.127</u>	<u>683</u>	<u>839</u>	<u>168.647</u>

AS



OL5758036

CLASE 8.ª

**BORGES, S.A.U.**

Memoria de las cuentas anuales del ejercicio anual  
terminado el 31 de mayo de 2014 y 2013  
(Expresada en miles de euros)

**10. Participaciones en empresas del grupo, multigrupo y asociadas****a) Participaciones en empresas del Grupo**

Nombre	Domicilio	Actividad	Fracclón de capital Directo (%)	Derechos de voto Directo (%)
Almendras de Altura, S.A.	Altura	Frutos secos	90	90

La empresa del Grupo en la que la Sociedad tiene participación no cotiza en Bolsa.

Los importes del capital, reservas, resultado del ejercicio y otra información de interés, según aparecen en las cuentas anuales individuales de la empresa participada para los ejercicios cerrados a 31 de mayo de 2014 y 2013, son como siguen:

Valor a 31 de mayo de 2014

Nombre						Valor	
	Capital	Reservas	Otras partidas	Resultado explotación	Resultado ejercicio	en la matriz	Dividendos recibidos
Almendras de Altura, S.A.	391	478	30	(13)	(116)	3.134	117
	<u>391</u>	<u>478</u>	<u>30</u>	<u>(13)</u>	<u>(116)</u>	<u>3.134</u>	<u>117</u>

Valor a 31 de mayo de 2013

Nombre						Valor contable	
	Capital	Reservas	Otras partidas	Resultado explotación	Resultado ejercicio	en la matriz	Dividendos recibidos
Almendras de Altura, S.A.	391	334	30	483	217	3.134	39
	<u>391</u>	<u>334</u>	<u>30</u>	<u>483</u>	<u>217</u>	<u>3.134</u>	<u>39</u>

Al 31 de mayo de 2014 y 2013 no se han reconocido correcciones valorativas por deterioro sobre la mencionada inversión, al existir plusvalías tácitas.


**b) Otra información**

En la memoria del ejercicio cerrado a 31 de mayo de 2008, se informó que con fecha 30 de noviembre de 2007, las Juntas Generales Universales de las sociedades Promoliva, S.A.U. y Borges, S.A.U., adoptaron los acuerdos de fusión por absorción, por los que la sociedad Borges, S.A.U. absorbía a Promoliva, S.A.U. Dichos acuerdos fueron elevados a público en fecha 1 de febrero de 2008 ante Notario. A los efectos de la información requerida en el artículo 93 de la ley del Impuesto sobre Sociedades, se da por reproducida la información mencionada en dicha memoria.

AL



CLASE 8.<sup>a</sup>



0L5758037

### **BORGES, S.A.U.**

**Memoria de las cuentas anuales del ejercicio anual  
terminado el 31 de mayo de 2014 y 2013  
(Expresada en miles de euros)**

En la memoria del ejercicio cerrado a 31 de mayo de 2006, se informó que con fecha 30 de noviembre de 2005, las Juntas Generales Universales de las sociedades Borges Andalucía, S.A.U., Productos Parés, S.A.U., Cosecha del Campo, S.L.U. y Borges S.A.U., adoptaron los acuerdos de fusión por absorción, por los que la compañía Borges S.A.U. absorbía a las tres primeras. Dichos acuerdos fueron elevados a público en fecha 31 de marzo de 2006 ante Notario. A los efectos de la información requerida en el artículo 93 de la ley del Impuesto sobre Sociedades, se da por reproducida la información mencionada en dicha memoria.

En la memoria del ejercicio cerrado a 31 de mayo de 2004, se informó que en fecha 31 de mayo de 2003 la Junta General de la sociedad Grexaval, S.L. acordó su disolución, sin liquidación de la sociedad, por transmisión en bloque de su activo y pasivo, a su único socio, la sociedad Borges, S.A.U.. También se informó del acuerdo tomado en la Junta General Universal y Extraordinaria en fecha 22 de diciembre de 2003 de la sociedad Fogigno Holding, B.V. de su disolución sin liquidación por transmisión en bloque de su activo y pasivo a su único socio, la sociedad Borges, S.A.U. A los efectos de la información requerida en el artículo 93 de la ley del Impuesto sobre Sociedades, se da por reproducida la información mencionada en dicha memoria.

En la memoria del ejercicio cerrado a 31 de mayo de 2003, se informó de la operación de la escisión parcial de la Sociedad Tanio, S.A. a favor de Borges, S.A. con la consiguiente reducción de capital social de Tanio, S.A., a favor de Borges, S.A. y la escisión parcial de ésta a favor de Corporación Borges, S.L. (Accionista principal de Borges, S.A.) y actualmente denominado Borges International Group, S.L., con la consiguiente reducción de capital social de Borges, S.A. A los efectos de la información requerida en el artículo 93 de la ley del Impuesto sobre Sociedades, se da por reproducida la información mencionada en dicha memoria.

En la memoria del ejercicio cerrado a 31 de mayo de 2002, se informó de la operación de cesión global de activo y pasivo de las sociedades Borges Internacional, B.V., Amanarm, S.A. y Molengang, B.V. a favor de Borges, S.A. A los efectos de la información requerida en el artículo 93 de la ley del Impuesto sobre Sociedades, se da por reproducida la información mencionada en dicha memoria.

AS



CLASE 8.ª



0L5758038

### BORGES, S.A.U.

Memoria de las cuentas anuales del ejercicio anual  
terminado el 31 de mayo de 2014 y 2013  
(Expresada en miles de euros)

#### 11. Préstamos y partidas a cobrar

	2014	2013
<b>Préstamos y partidas a cobrar a largo plazo:</b>		
- Créditos a empresas del grupo (Nota 26)	-	30.898
- Otros activos financieros	24	24
	<b>24</b>	<b>30.922</b>
<b>Préstamos y partidas a cobrar a corto plazo:</b>		
- Clientes por venta y prestaciones de servicios	7.422	7.751
- Clientes empresas del grupo y asociadas (Nota 26)	178	1.422
- Deudores varios	4.478	3.759
- Personal	5	7
- Créditos a empresas del grupo (Nota 26)	3.588	53.627
- Otros activos financieros	8	8
- Correcciones valorativas de cuentas de clientes	(546)	(464)
	<b>15.133</b>	<b>66.110</b>
	<b>15.157</b>	<b>97.032</b>

El valor contable y razonable de los préstamos y partidas a cobrar detalladas anteriormente se estima no difiere significativamente.

La Sociedad tiene instrumentados con entidades financieras contratos de venta sin recurso de saldos de clientes, por lo que los mismos no figuran en el balance de situación, ni como saldos a cobrar de clientes ni como deudas con entidades financieras. El importe de dichos saldos (deudas de clientes no vencidas, vendidas a entidades financieras y por tanto descontadas del saldo de clientes por ventas a 31 de mayo de 2014 y 2013) asciende a 22.600 y 18.836 miles de euros, respectivamente. Del mencionado importe de deuda cedido a entidades financieras, la Sociedad tiene pendiente de cobro al cierre del ejercicio un importe total de 4.464 miles de euros (3.747 miles de euros a 31 de mayo de 2013), que se encuentran clasificados como Deudores varios en el activo corriente del balance.

Los valores contables (convertidos a euros) de los préstamos y partidas a cobrar denominados en moneda extranjera son los siguientes:

	2014	2013
Dólar USA	976	564
<b>Total</b>	<b>976</b>	<b>564</b>

AS



CLASE 8.<sup>a</sup>



015758039

## BORGES, S.A.U.

Memoria de las cuentas anuales del ejercicio anual  
terminado el 31 de mayo de 2014 y 2013  
(Expresada en miles de euros)

Los movimientos de las correcciones valorativas por deterioro de valor de las cuentas a cobrar a clientes son los siguientes:

	2014	2013
<b>Saldo inicial</b>	<b>464</b>	<b>287</b>
Corrección por deterioro de valor de cuentas a cobrar	85	178
Otros	(3)	(1)
<b>Saldo final</b>	<b>546</b>	<b>464</b>

El reconocimiento y la reversión de las correcciones valorativas por deterioro de las cuentas a cobrar a clientes se han incluido dentro de "Pérdidas, deterioro y variación de provisiones por operaciones comerciales" en la cuenta de pérdidas y ganancias. Se dan de baja los importes cargados a la cuenta de deterioro de valor cuando no existen expectativas de recuperar más efectivo.

### 12. Instrumentos financieros derivados

	Activos		Pasivos	
	2014	2013	2014	2013
Contratos a plazo de moneda extranjera – coberturas de flujo de efectivo	271	72	20	16
Contratos a plazo de moneda extranjera – mantenidos para negociar	160	231	33	94
<b>Total</b>	<b>431</b>	<b>303</b>	<b>53</b>	<b>110</b>

Los contratos a plazo en moneda extranjera de cobertura de flujos de efectivo incluyen un activo por importe de 161 miles de euros (activo por 32 miles de euros a 31 de mayo de 2013), correspondientes a seguros de compra de dólares americanos en base a previsiones de compras de mercancías, para los que al cierre del ejercicio, las existencias se encontraban en camino, por lo que se han reconocido como mercancía en tránsito y el importe transitoriamente reconocido en el patrimonio neto traspasado como mayor o menor valor de las citadas mercancías en tránsito.

Los contratos a plazo en moneda extranjera mantenidos para negociar corresponden a operaciones inicialmente de cobertura de flujos de efectivo de transacciones altamente probables (principalmente compras de mercancías) para los que la Sociedad ha cesado la cobertura contable una vez se ha materializado la compra correspondiente y reconocido en el balance los saldos a pagar a proveedores. En estas situaciones tanto la variación del valor razonable del instrumento financiero derivado como las variaciones por conversión de tipo de cambio del saldo a pagar a proveedores se reconocen en la cuenta de resultados como resultados financieros.

AB





CLASE 8.º



0L5758040

### BORGES, S.A.U.

Memoria de las cuentas anuales del ejercicio anual  
terminado el 31 de mayo de 2014 y 2013  
(Expresada en miles de euros)

El valor razonable total de un derivado de cobertura se clasifica como un activo o pasivo no corriente si el vencimiento restante de la partida cubierta es superior a 12 meses y como un activo o pasivo corriente si el vencimiento restante de la partida cubierta es inferior a 12 meses.

La parte no efectiva de los derivados de cobertura no se estima significativa.

#### Contratos a plazo de moneda extranjera

Los importes totales del principal nominal de los contratos a plazo en moneda extranjera pendientes de vencimiento a 31 de mayo de 2014 y 2013 son los siguientes:

Divisa	Contratos de compra de divisas		Contratos de venta de divisas	
	2014	2013	2014	2013
Dólar USA	48.772	52.666	1.178	1.649
<b>Total</b>	<b>48.772</b>	<b>52.666</b>	<b>1.178</b>	<b>1.649</b>

Se espera que las transacciones futuras altamente probables cubiertas denominadas en moneda extranjera ocurran en distintas fechas dentro de los doce próximos meses. Las variaciones de valor de los instrumentos financieros derivados reconocidas transitoriamente en el patrimonio neto en "Ajustes por cambios de valor" por los contratos a plazo de moneda extranjera a 31 de mayo de 2014 y 2013 que son de cobertura de flujos de efectivo se reconocen en la cuenta de pérdidas y ganancias en el ejercicio o ejercicios durante los cuales la transacción cubierta afecta a la cuenta de pérdidas y ganancias. Esto sucede normalmente dentro de los doce meses siguientes a la fecha de balance.

#### **13. Activos no corrientes mantenidos para la venta**

	2014	2013
Activos no corrientes mantenidos para la venta:		
- Inmovilizado material	2.499	2.499
	<b>2.499</b>	<b>2.499</b>

Los activos reconocidos como no corrientes mantenidos para la venta corresponden a un terreno no estratégico para la Sociedad incorporada al activo de la misma en el ejercicio 2011 como resultado de la resolución de un contrato.

La Sociedad siguiendo el criterio contable expuesto en la Nota 4.4 procedió a su clasificación como Activo no corriente mantenido para la venta. La Sociedad entiende que siguen vigentes las condiciones para la clasificación del actual activo como mantenido para la venta en base a las negociaciones existentes para su enajenación, de acuerdo al criterio mencionado.

As



CLASE 8.<sup>a</sup>



0L5758041

**BORGES, S.A.U.**  
Memoria de las cuentas anuales del ejercicio anual  
terminado el 31 de mayo de 2014 y 2013  
(Expresada en miles de euros)

**14. Existencias**

	Coste		Deterioro		Valor neto contable	
	2014	2013	2014	2013	2014	2013
Comerciales	16	7	-	-	16	7
Materias primas y aprovisionamientos	38.606	38.676	(257)	(386)	38.349	36.290
Productos en curso	368	91	-	-	368	91
Productos terminados	8.496	9.429	-	-	8.496	9.429
Subproductos, residuos y materiales recuperados	3	27	-	-	3	27
	<b>47.489</b>	<b>48.230</b>	<b>(257)</b>	<b>(386)</b>	<b>47.232</b>	<b>46.844</b>

El movimiento de la corrección por deterioro de valor de las existencias, en base a las políticas contables descritas en la Nota 4.8 es el siguiente:

	2014	2013
<b>Saldo inicial</b>	<b>386</b>	<b>328</b>
Dotación por deterioro de valor de existencias	257	97
Aplicación por deterioro de valor de existencias	(386)	(39)
<b>Saldo final</b>	<b>257</b>	<b>386</b>

La Sociedad tiene contratadas varias pólizas de seguro para cubrir los riesgos a que están sujetos las existencias. La cobertura de estas pólizas se considera suficiente.

A 31 de mayo de 2014 y 2013 la Sociedad tenía adquiridos compromisos de compra de materia prima por importe aproximado de 37.212 y 24.562 miles de euros, respectivamente.

De los citados compromisos de compra de materia prima, la Sociedad tiene contratos de compraventa de divisas a futuro para su cobertura por importe de 19.206 miles de euros (11.493 miles de euros a 31 de mayo de 2013).

Adicionalmente asociados a dichos compromisos de compra, la Sociedad tenía acordados compromisos de venta a 31 de mayo de 2014 y 2013 por importe aproximado de 55.479 y 54.193 miles de euros, respectivamente.

La Dirección estima que el cumplimiento de estos compromisos no dará lugar a pérdidas para la Sociedad.

AS



CLASE 8.<sup>a</sup>



0L5758042

**BORGES, S.A.U.**  
Memoria de las cuentas anuales del ejercicio anual  
terminado el 31 de mayo de 2014 y 2013  
(Expresada en miles de euros)

**15. Otros activos líquidos equivalentes**

La composición de los saldos de tesorería y otros activos equivalentes al 31 de mayo son como siguen:

	<u>2014</u>	<u>2013</u>
Caja y bancos	1.831	1.095
Depósitos en entidades de crédito a menos de 3 meses	-	-
<b>Total</b>	<b><u>1.831</u></b>	<b><u>1.095</u></b>

Dando cumplimiento con la obligación de información de determinados activos situados en el extranjero, aprobada por el Real Decreto 1558/2012, de 15 de noviembre, la Sociedad presenta en el Anexo I detalle de las cuentas situadas en el extranjero.

**16. Capital y prima de emisión**

a) Capital social

El capital escriturado a 31 de mayo de 2014 y 2013 se compone de 1.195.122 acciones nominativas de 3,01 euros de valor nominal cada una, totalmente suscritas y desembolsadas, siendo el 94,98% de la sociedad Borges International Group, S.L.U. (anteriormente denominado Borges Mediterranean Group, S.L.U.) mientras que el resto del capital lo posee la propia Sociedad en autocartera.

La Sociedad consta inscrita como unipersonal en el Registro Mercantil de Tarragona. Los únicos contratos y saldos mantenidos por la Sociedad con su accionista único Borges International Group, S.L. son los mencionados en la Nota 26.

No existen restricciones para la libre transmisibilidad de las acciones de la Sociedad.

b) Prima de emisión de acciones

Esta reserva es de libre disposición, sujeta a las limitaciones de distribución de dividendos establecidas en la legislación mercantil indicadas más adelante.

AG



CLASE 8.<sup>a</sup>



0L5758043

## BORGES, S.A.U.

Memoria de las cuentas anuales del ejercicio anual  
terminado el 31 de mayo de 2014 y 2013  
(Expresada en miles de euros)

### c) Acciones en patrimonio propias

Como consecuencia de la cesión global de activos y pasivos de la sociedad participada Borges Internacional, B.V. a Borges, S.A.U. realizada en el ejercicio finalizado a 31 de mayo de 2002, esta última sociedad tiene registrado en el epígrafe de acciones y participaciones en patrimonio propias un importe de 1.494 miles de euros, que corresponde a 60.000 acciones de 3,01 euros de valor nominal cada una que representan un 5,02% del capital social.

El valor de las mencionadas acciones propias corresponde al valor neto contable de las mismas a 31 de mayo de 2008 que fue considerada el coste atribuido de las citadas acciones propias a la fecha de transición al PGC 2007 el 1 de junio de 2008.

## 17. Reservas

El desglose de las reservas por conceptos es el siguiente:

	2014	2013
<b>Legal y estatutarias:</b>		
- Reserva legal	719	719
<b>Otras reservas:</b>		
- Reservas voluntarias	6.922	6.922
- Reserva de primera aplicación PGC 2007	110	110
- Reserva de revalorización Ley 16/2012	1.629	-
<b>Total</b>	<b>9.380</b>	<b>7.751</b>

### Reserva legal

La reserva legal ha sido dotada de conformidad con el artículo 274 de la Ley de Sociedades de Capital, que establece que, en todo caso, una cifra igual al 10 por 100 del beneficio del ejercicio se destinará a ésta hasta que alcance, al menos, el 20 por 100 del capital social.

No puede ser distribuida y si es usada para compensar pérdidas, en el caso de que no existan otras reservas disponibles suficientes para tal fin, debe ser repuesta con beneficios futuros.

AS



CLASE 8.ª



0L5758044

## **BORGES, S.A.U.**

Memoria de las cuentas anuales del ejercicio anual  
terminado el 31 de mayo de 2014 y 2013  
(Expresada en miles de euros)

### Reservas voluntarias

Las reservas voluntarias incluyen, entre otras, las reservas resultantes de la operación de fusión por absorción mediante la cual Borges, S.A.U. absorbió a Promoliva, S.A.U. en el ejercicio 2007/2008 (Nota 10b) que generó una Reserva de fusión de 1.283 miles de euros.

Asimismo las reservas voluntarias incluyen un importe de 955 miles de euros provenientes de la actualización de balances regulada en el artículo 5 del Real Decreto-Ley 7/1996 de 7 de junio a la que se acogió la Sociedad.

Durante el ejercicio 2007/2008, dado que habían transcurrido más de diez años, la Reserva de Revalorización resultante de la actualización del inmovilizado material practicada al amparo de las disposiciones fijadas en el Real Decreto Ley 7/1996 de 7 de junio mencionada anteriormente, se destinó a Reservas Voluntarias.

El mencionado importe de reservas voluntarias proveniente de la reserva de revalorización no podrá ser distribuido, directa o indirectamente, a menos que la plusvalía haya sido realizada, entendiéndose que así ha sido cuando los elementos actualizados hayan sido completamente amortizados o bien hayan sido transmitidos o dados de baja en los libros de contabilidad. El importe de la actualización del inmovilizado material que está pendiente de amortización a 31 de mayo de 2014 y 2013 asciende a 423 y 442 miles de euros, respectivamente (Nota 7a).

Con la restricción mencionada anteriormente y las limitaciones establecidas en la legislación mercantil sobre el reparto de dividendos indicadas más adelante, el importe restante de reservas voluntarias es de libre disposición.


### Reserva de revalorización de la Ley 16/2012, de 27 de diciembre

De acuerdo con la Ley 16/2012, de 27 de diciembre, por la que se adoptan diversas medidas tributarias dirigidas a la consolidación de las finanzas públicas y al impulso de la actividad económica, la Sociedad ha actualizado determinados elementos de su inmovilizado material e inversiones inmobiliarias. El importe de la actualización ha ascendido a 1.629 miles de euros (Notas 7 y 8), neto del gravamen del 5% sobre la cuantía de la actualización. Este importe se ha cargado a la cuenta de "Reserva de revalorización de la Ley 16/2012, de 27 de diciembre" con abono a Hacienda Pública acreedora por un importe de 86 miles de euros. La deuda con Hacienda Pública se liquidó en diciembre de 2013.

AS



CLASE 8.<sup>a</sup>



0L5758045

### **BORGES, S.A.U.**

Memoria de las cuentas anuales del ejercicio anual  
terminado el 31 de mayo de 2014 y 2013  
(Expresada en miles de euros)

De conformidad con la Ley 16/2012, el plazo para efectuar la comprobación por parte de la administración es de tres años a contar desde la fecha de presentación de la declaración del gravamen correspondiente. Una vez comprobado y aceptado el saldo, o bien transcurrido el plazo de tres años mencionado, el saldo de la reserva por revalorización de la Ley 16/2012 podrá destinarse a eliminar resultados contables negativos, o bien a ampliar el capital social de la Sociedad. Transcurridos diez años, el saldo podrá destinarse a reservas de libre disposición.

El saldo de la cuenta no podrá ser distribuido, directa o indirectamente, hasta que los elementos patrimoniales actualizados estén totalmente amortizados, hayan sido transmitidos o dados de baja en el balance.

Durante el ejercicio 2013/2014 no se ha producido ningún movimiento en la mencionada reserva.

#### Limitaciones a la distribución de dividendos


Las reservas designadas como de libre disposición, están sujetas, no obstante, a las limitaciones para su distribución que se exponen a continuación (establecidas en la ley de Sociedades de Capital):

- No debe distribuirse dividendos que reduzcan el saldo de las reservas disponibles a un importe inferior al saldo de los gastos de investigación y desarrollo que figura en el activo del balance.
- Asimismo, no debe distribuirse dividendos si el valor del patrimonio neto es, o a consecuencia del reparto resulta ser, inferior al capital social.

#### Distribución de dividendos

La Sociedad no ha distribuido dividendos durante el ejercicio 2014 ni durante el ejercicio 2013.

AS



0L5758046

CLASE 8.<sup>a</sup>**BORGES, S.A.U.**Memoria de las cuentas anuales del ejercicio anual  
terminado el 31 de mayo de 2014 y 2013.

(Expresada en miles de euros)

**18. Subvenciones de capital recibidas**

El detalle de las subvenciones de capital no reintegrables es el siguiente:

Entidad concesionaria	Importe recibido Inicialmente	Importe bruto pendiente de traspasar a resultados		Finalidad	Fecha de concesión
		2014	2013		
FOEGA	2.185	331	353	Mejoras instalaciones generales B1	1997/1998
GENERALITAT CATALUNYA	568	94	100	Reequilibrio financiero	1997/1998
FOEGA	513	81	114	Mejoras instalaciones repelado B2	2002/2003
FOEGA	191	42	54	Mejoras instalaciones generales B2	2002/2003
FOEGA	147	40	51	Mejoras instalaciones envasado B1	2003/2004
ICE	16	12	13	Mejora Energética Proceso Tostado	2011/2012
ICE	32	25	27	Mejora Energética Sistema Generales	2011/2012
ICE	24	20	21	Mejora Energética Secadero Rep.	2011/2012
	<b>3.676</b>	<b>645</b>	<b>733</b>		

El movimiento de estas subvenciones, reconocidas en el patrimonio neto de la Sociedad  
neto de impuestos diferidos, ha sido el siguiente:

<b>Saldo final a 31 de mayo de 2012</b>	<b>575</b>
Imputación al resultado	(88)
Impacto fiscal neto	26
<b>Saldo final a 31 de mayo de 2013</b>	<b>513</b>
Imputación al resultado	(88)
Impacto fiscal neto	26
<b>Saldo final a 31 de mayo de 2014</b>	<b>451</b>

As



CLASE 8.ª



015758047

**BORGES, S.A.U.**

Memoria de las cuentas anuales del ejercicio anual  
terminado el 31 de mayo de 2014 y 2013

(Expresada en miles de euros)

**19. Débitos y partidas a pagar**

El detalle de los débitos y partidas a pagar a corto y largo plazo es el siguiente:

	<b>2014</b>	<b>2013</b>
<b>Débitos y partidas a pagar a largo plazo:</b>		
- Deudas con entidades de crédito	6.720	6.491
	<b>6.720</b>	<b>6.491</b>
<b>Débitos y partidas a pagar a corto plazo:</b>		
- Deudas con entidades de crédito	19.199	38.048
- Otros pasivos financieros	305	422
- Deudas con empresas del grupo y asociadas (Nota 26)	23.302	87.731
- Proveedores	20.333	18.620
- Proveedores, empresas del grupo y asociadas (Nota 26)	6.306	2.892
- Acreedores varios	11.711	12.501
- Personal	1.872	1.832
	<b>83.028</b>	<b>162.046</b>
	<b>89.748</b>	<b>168.537</b>

Los valores contables y los valores razonables de las deudas a largo plazo no se estima que difieran significativamente, puesto que dichas deudas devengan tipos de interés variables de mercado que se revisan periódicamente.

El valor contable de las deudas a corto plazo se aproxima a su valor razonable, dado que el efecto del descuento no se estima significativo.

El saldo de deudas con entidades de crédito a largo plazo corresponde principalmente a préstamos y pólizas de crédito.

El saldo de deudas con entidades de crédito a corto plazo corresponde principalmente a pólizas de crédito y líneas de financiación a la importación-exportación. A 31 de mayo de 2014 y 2013 las deudas con entidades de crédito a corto plazo incluyen un importe de 137 miles de euros y 233 miles de euros respectivamente, correspondiente a intereses devengados no vencidos a las fechas de cierre.

El tipo de interés medio de estas deudas, tanto a corto o largo plazo, es alrededor de 3,41% para el ejercicio 2013/2014 y de 3,49% para el ejercicio 2012/2013.

AS





0L5758048

CLASE 8.ª

**BORGES, S.A.U.**Memoria de las cuentas anuales del ejercicio anual  
terminado el 31 de mayo de 2014 y 2013

(Expresada en miles de euros)

El valor contable de las partidas a pagar de la Sociedad denominadas en moneda extranjera son los siguientes (en miles de euros):

	2014	2013
Dólar USA	14.959	29.123
Corona Danesa	-	16
Libra esterlina	1	-
<b>Total</b>	<b>14.960</b>	<b>29.139</b>

La Sociedad dispone de las siguientes líneas de crédito no dispuestas:

	2014	2013
- con vencimiento a menos de un año	60.881	50.436
- con vencimiento a más de un año	940	-
<b>Total líneas de crédito concedidas no dispuestas</b>	<b>61.821</b>	<b>50.436</b>

**Información sobre los aplazamientos de pagos efectuados a proveedores. D.A 3ª  
"Deber de información" de la Ley 15/2010, de 5 de julio**

El detalle de los pagos por operaciones comerciales realizados durante el ejercicio 2013/2014 y pendientes de pago al cierre en relación con los plazos máximos legales previstos en la Ley 15/2010 es el siguiente:

<b>Pagos realizados a proveedores</b>	<b>2014</b>	<b>%</b>	<b>2013</b>	<b>%</b>
Dentro del plazo máximo legal	61.618	74%	70.307	84%
Resto	21.458	26%	13.168	16%
<b>Total pagos del ejercicio</b>	<b>83.076</b>	<b>100%</b>	<b>83.475</b>	<b>100%</b>

<b>Importe saldo pendiente a proveedores</b>	<b>2014</b>	<b>2013</b>
Aplazamientos que a fecha de cierre superan plazo máx. legal	130	34

<b>Plazo medio ponderado excedido de pagos</b>	<b>Número de días en 2014</b>	<b>Número de días en 2013</b>
PMPE (días) de pagos	20	17

En el detalle anterior no se han incluido las compras a proveedores extranjeros al no estar recogidos por la normativa vigente.

AS



CLASE 8.ª



0L5758049

**BORGES, S.A.U.**

Memoria de las cuentas anuales del ejercicio anual  
terminado el 31 de mayo de 2014 y 2013  
(Expresada en miles de euros)

**20. Provisiones a corto y largo plazo**

Los movimientos habidos en las provisiones reconocidas en el balance han sido los siguientes:

	Compromisos con el personal (largo plazo)	Otras provisiones (corto plazo)
<b>Saldo a 31 de mayo de 2012</b>	<b>229</b>	<b>3.086</b>
Dotaciones	-	311
(Aplicaciones)	(9)	-
Otros (pagos)	-	(3.392)
<b>Saldo a 31 de mayo de 2013</b>	<b>220</b>	<b>5</b>
Dotaciones	9	-
(Aplicaciones)	-	(4)
<b>Saldo a 31 de mayo de 2014</b>	<b>229</b>	<b>1</b>

Las provisiones a largo plazo por compromisos con el personal plazo incluyen los importes estimados para cubrir los compromisos con el personal establecido en el Convenio Colectivo Vigente, mencionados en la Nota 4.12.

**21. Impuestos diferidos**

El detalle de los impuestos diferidos son los siguientes:

	2014	2013
<b>Activos por Impuestos diferidos:</b>		
- Diferencias temporarias	627	284
- Otros créditos fiscales	576	1.634
	<b>1.203</b>	<b>1.918</b>
<b>Pasivos por Impuestos diferidos:</b>		
- Diferencias temporarias	1.361	1.437
	<b>1.361</b>	<b>1.437</b>

AS



CLASE 8.ª



0L5758050

**BORGES, S.A.U.**

Memoria de las cuentas anuales del ejercicio anual  
terminado el 31 de mayo de 2014 y 2013  
(Expresada en miles de euros)

Los movimientos durante los ejercicios cerrados a 31 de mayo de 2014 y 2013 en los activos y pasivos por impuestos diferidos, han sido como siguen:

**Activos por Impuestos diferidos**

	Deterioros y Provisiones	Operaciones de cobertura	Otros	Total
<b>Saldo a 31 de mayo de 2012</b>	<b>71</b>	<b>146</b>	<b>2.102</b>	<b>2.319</b>
Cargo (abono) contra cuenta de p. y g.	47	-	407	454
Cargo (abono) contra patrimonio neto	-	(131)	-	(131)
Deducciones utilizadas en el consolidado fiscal (Nota 23)	-	-	(724)	(724)
<b>Saldo a 31 de mayo de 2013</b>	<b>118</b>	<b>15</b>	<b>1.785</b>	<b>1.918</b>
Cargo (abono) contra cuenta de p. y g.	(17)	-	305	288
Cargo (abono) contra patrimonio neto	-	40	-	40
Deducciones utilizadas en el consolidado fiscal (Nota 23)	-	-	(1.043)	(1.043)
<b>Saldo a 31 de mayo de 2014</b>	<b>101</b>	<b>55</b>	<b>1.047</b>	<b>1.203</b>

**Pasivos por Impuestos diferidos**

	Amortización fiscal acelerada	Operaciones de cobertura	Subvenciones no reintegrables	Total
<b>Saldo a 31 de mayo de 2012</b>	<b>1.327</b>	<b>264</b>	<b>247</b>	<b>1.838</b>
(Cargo) abono contra cuenta de p.y g.	(133)	-	-	(133)
(Cargo) abono contra patrimonio neto	-	(242)	(26)	(268)
<b>Saldo a 31 de mayo de 2013</b>	<b>1.194</b>	<b>22</b>	<b>221</b>	<b>1.437</b>
(Cargo) abono contra cuenta de p.y g.	(110)	-	-	(110)
(Cargo) abono contra patrimonio neto	-	60	(26)	34
<b>Saldo a 31 de mayo de 2014</b>	<b>1.084</b>	<b>82</b>	<b>195</b>	<b>1.361</b>

Los "Otros" activos por impuestos diferidos corresponden principalmente a deducciones pendientes de aplicación (Nota 23).

Los impuestos diferidos cargados/(abonados) al patrimonio neto durante los ejercicios cerrados 31 de mayo de 2014 y 2013 han sido los siguientes:

	2014	2013
Reservas para valores razonables en patrimonio neto:		
- Reserva para operaciones de cobertura	20	(111)
- Reserva para subvenciones de capital	(26)	(26)
<b>Total</b>	<b>(6)</b>	<b>(137)</b>

AL



0L5758051

CLASE 8.<sup>a</sup>

B E C 119

**BORGES, S.A.U.**

Memoria de las cuentas anuales del ejercicio anual  
terminado el 31 de mayo de 2014 y 2013  
(Expresada en miles de euros)

**22. Ingresos y gastos****a) Transacciones efectuadas en moneda extranjera**

Los importes de las transacciones efectuadas en moneda extranjera son los siguientes (miles de euros):

	<u>2014</u>	<u>2013</u>
Compras	(99.904)	(79.387)
Ventas	7.981	2.972
Servicios recibidos	(290)	(336)
Servicios prestados	184	254
Otros (gastos financieros)	(559)	(608)

**b) Importe neto de la cifra de negocios**

Los importes netos de la cifra de negocios correspondientes a las actividades ordinarias de la Sociedad se distribuyen geográficamente como siguen:

<b>Mercado</b>	<u>2014</u>	<u>2013</u>
	%	%
España	47	40
Resto de Europa	48	56
Estados Unidos	1	1
Resto del mundo	4	3
	<u>100</u>	<u>100</u>

Igualmente, los importes netos de la cifra de negocios pueden analizarse por línea de productos como siguen:

<b>Línea de productos</b>	<u>2014</u>	<u>2013</u>
	%	%
Frutos secos	98	97
Otros	2	3
	<u>100</u>	<u>100</u>

AD



0L5758052

CLASE 8.ª

**BORGES, S.A.U.**

Memoria de las cuentas anuales del ejercicio anual  
terminado el 31 de mayo de 2014 y 2013  
(Expresada en miles de euros)

**c) Consumo de mercaderías, materias primas y otras materias consumibles**

<b>Consumo de mercaderías</b>	<b>2014</b>	<b>2013</b>
Compras:		
- Compras nacionales	466	397
- Adquisiciones intracomunitarias	-	-
- Importaciones	-	-
Variación de existencias	(9)	(7)
<b>Total</b>	<b>457</b>	<b>390</b>

<b>Consumo de materias primas y otras materias consumibles</b>	<b>2014</b>	<b>2013</b>
Compras:		
- Compras nacionales	61.015	61.905
- Adquisiciones intracomunitarias	6.551	7.880
- Importaciones	101.132	79.832
Variación de existencias	(1.930)	(2.624)
<b>Total</b>	<b>166.768</b>	<b>146.993</b>

**d) Gastos de personal**

	<b>2014</b>	<b>2013</b>
Sueldos, salarios y asimilados	9.558	9.616
Cargas sociales	2.928	2.671
<b>Total</b>	<b>12.486</b>	<b>12.287</b>

El número medio de empleados en el curso de los ejercicios distribuido por categorías son los siguientes:

	<b>2014</b>	<b>2013</b>
Directivos	2	2
Técnicos	20	21
Comerciales	33	35
Mandos Intermedios	11	15
Administrativos	60	58
Personal Obrero	217	210
<b>Total</b>	<b>343</b>	<b>341</b>

RS



0L5758053

CLASE 8.<sup>a</sup>**BORGES, S.A.U.**

Memoria de las cuentas anuales del ejercicio anual  
terminado el 31 de mayo de 2014 y 2013  
(Expresada en miles de euros)

Asimismo, la distribución por sexos al cierre de los ejercicios del personal de la Sociedad son las siguientes:

	Hombres		Mujeres		Total	
	2014	2013	2014	2013	2014	2013
Directivos	1	1	1	1	2	2
Técnicos	15	15	6	10	21	25
Comerciales	21	22	12	13	33	35
Mandos Intermedios	8	9	4	5	12	14
Administrativos	12	11	50	51	62	62
Personal Obrero	77	72	146	138	223	210
<b>Total</b>	<b>134</b>	<b>130</b>	<b>219</b>	<b>218</b>	<b>353</b>	<b>348</b>

**23. Impuesto sobre beneficios y situación fiscal**

La Sociedad tributa consolidadamente con las sociedades Pont Family Holding, S.L. (sociedad matriz, denominada anteriormente Borges Holding, S.L.), Borges International Group S.L. (denominada anteriormente Borges Mediterranean Group, S.L.U.), Tanio, S.A.U., Aceites Borges Pont, S.A.U., Frusesa-Frutos Secos Españoles, S.L., Almendras de Altura S.A. y Agrofruse-Mediterranean Agricultural Group, S.A. (sociedad incorporada en el presente ejercicio).

Estas sociedades están participadas, directa o indirectamente, por Pont Family Holding, S.L., sociedad dominante, en más de un 75% y un 70% en el caso de Agrofruse-Mediterranean Agricultural Group, S.A. por tratarse de una sociedad que cotiza en el segundo mercado de la Bolsa de Madrid.

La conciliación entre el importe neto de ingresos y gastos del ejercicio y la base imponible del Impuesto sobre Sociedades es la siguiente:

	Cuenta de pérdidas y ganancias			Ingresos y gastos imputados directamente al patrimonio neto		
	Aumentos	Disminuciones	TOTAL	Aumentos	Disminuciones	TOTAL
Saldo ingresos y gastos del ejercicio			(1.561)			(16)
Impuesto sobre Sociedades			(826)		(6)	(6)
Diferencias permanentes	35	(278)	(243)			
Diferencias temporarias:						
- con origen en el ejercicio	1.159	-	1.159		(90)	(90)
- con origen en ejercicios anteriores	365	(292)	73	112		112
Base imponible (resultado fiscal)			(1.398)			

AS



CLASE 8.ª



0L5758054

### BORGES, S.A.U.

Memoria de las cuentas anuales del ejercicio anual  
terminado el 31 de mayo de 2014 y 2013  
(Expresada en miles de euros)

Los gastos por el Impuesto sobre Sociedades se componen de:

	2014	2013
	<b>Gasto/ (Ingreso)</b>	<b>Gasto/ (Ingreso)</b>
Impuesto corriente	(455)	(912)
Impuesto diferido (Nota 21)	(398)	(333)
Impuesto diferido por deducciones (Nota 21)	-	(254)
Ajuste impositivo procedente del ejercicio anterior	27	17
<b>Total</b>	<b>(826)</b>	<b>(1.482)</b>

Durante el presente ejercicio una vez se han realizado los aumentos y disminuciones sobre el saldo de ingresos y gastos del ejercicio, se ha obtenido una base imponible negativa que será integrada en la tributación consolidada del Grupo fiscal al que pertenece la Sociedad, de la que Pont Family Holding, S.L. es sociedad dominante.

Adicionalmente el Grupo fiscal al que pertenece la Sociedad utilizará en el presente ejercicio deducciones originadas por la misma por importe de 1.043 miles de euros (724 miles de euros en 2013) por lo que el importe a cobrar de Pont Family Holding, S.L. como resultado de la tributación consolidada asciende a 1.498 miles de euros (1.636 miles de euros en el ejercicio 2013) (Nota 26).

El ingreso contabilizado bajo el epígrafe de impuesto corriente por 455 miles de euros, se corresponde al 30% del crédito fiscal por la base imponible negativa que la Sociedad aporta al grupo fiscal una vez se han eliminado en la citada tributación consolidada los dividendos recibidos por 117 miles de euros (Nota 10) registrándose en consecuencia minorando el saldo a pagar con la sociedad dominante del grupo fiscal en el epígrafe de "Deudas con empresas del grupo y asociadas a corto plazo" (Nota 26).

Las retenciones e ingresos a cuenta del ejercicio ascendieron a 14 miles de euros (20 miles de euros en el ejercicio anterior).

A 31 de mayo de 2014, quedaban pendientes de aplicación deducciones contempladas en el Capítulo IV Título VI de la ley 4/2004 del I.S. cuyos plazos de prescripción comprende del 2027/2028 al 2031/2032 por importe de 576 miles de euros (1.634 miles de euros en el ejercicio anterior). Dichas deducciones se encuentran reconocidas contablemente (Nota 21).

Los incentivos fiscales pendientes de deducir reconocidos incluyen las deducciones por reinversión para las que la misma ya se ha efectuado así como aquellas para las que no existen dudas de que la mencionada reinversión se llevará a cabo, así como las deducciones de I+D por las inversiones efectuadas en este ámbito.

AS



CLASE 8.ª



0L5758055

### **BORGES, S.A.U.**

Memoria de las cuentas anuales del ejercicio anual  
terminado el 31 de mayo de 2014 y 2013  
(Expresada en miles de euros)

Con fecha 12 de marzo de 2012 la Sociedad dominante y el Grupo Fiscal (encabezado por Pont Family Holding, S.L.), recibieron notificación de apertura de un proceso de inspección tributaria en relación a los años e impuestos siguientes:

#### **Impuesto**

Impuesto sobre Sociedades  
IVA  
IRPF  
IRC-Capital Mobiliario

#### **Ejercicios**

2007/08 a 2008/09  
marzo 2008 a mayo 2009  
marzo 2008 a mayo 2009  
marzo 2008 a mayo 2009

A la fecha de formulación de las presentes cuentas anuales las diligencias relacionadas con el proceso de inspección han finalizado y, en fecha 4 de noviembre de 2013, se firmaron por la Sociedad actas de conformidad por cada uno de los anteriores impuestos y ejercicios, sin resultar cuotas, intereses ni sanciones a ingresar significativas.

Dicho lo anterior, permanecen abiertos a inspección los siguientes impuestos y para los siguientes años:

IRPF  
IVA  
IRC-Capital Mobiliario  
Impuesto sobre Sociedades  
Impuestos municipales

junio 2009 a mayo 2014  
junio 2009 a mayo 2014  
junio 2009 a mayo 2014  
2009/2010 a 2013/2014  
junio 2009 a mayo 2014

Como consecuencia, entre otras, de las diferentes posibles interpretaciones de la legislación fiscal vigente, podrían surgir pasivos adicionales como consecuencia de una inspección. En todo caso, los Administradores consideran que dichos pasivos, en caso de producirse, no afectarán significativamente a las cuentas anuales.

#### **Información sobre la reinversión de ingresos extraordinarios:**

En el presente ejercicio, se ha integrado en la base imponible el beneficio obtenido por la Sociedad como consecuencia de la enajenación de diversos elementos del inmovilizado material por importe global de 2 miles de euros.

El importe base obtenido en dichas transmisiones (2 miles de euros) se ha reinvertido en la adquisición de elementos afectos a actividades económicas, por lo que la Sociedad aplicará la deducción por reinversión de beneficios extraordinarios de acuerdo con lo dispuesto en el artículo 42 del Real Decreto 4/2004, de 5 de marzo, por el que se aprueba el Texto Refundido de la Ley del Impuesto sobre Sociedades.

As





CLASE 8.<sup>a</sup>



0L5758056

### **BORGES, S.A.U.**

Memoria de las cuentas anuales del ejercicio anual  
terminado el 31 de mayo de 2014 y 2013  
(Expresada en miles de euros)

La reinversión ha quedado totalmente completada mediante la adquisición de elementos del inmovilizado material efectuados por la propia Sociedad y cuyas fechas de adquisición se corresponden a las que figuran en los registros auxiliares de contabilidad. Dichos activos se mantienen en funcionamiento en el inmovilizado de la Sociedad.

En el pasado ejercicio, se integró en la base imponible el beneficio obtenido por la Sociedad como consecuencia de la enajenación de diversos elementos del inmovilizado material por importe global de 20 miles de euros.

El importe base obtenido en dicha transmisión (22 miles de euros) se reinvertió en la adquisición de elementos del inmovilizado afectos a actividades económicas, por lo que la Sociedad se aplicó la deducción por reinversión de beneficios extraordinarios de acuerdo a lo dispuesto en el artículo 42 del Real Decreto Legislativo 4/2004, de 5 de marzo, por el que se aprueba el Texto Refundido de la Ley del Impuesto sobre Sociedades.

La reinversión quedó totalmente completada mediante la adquisición de elementos del inmovilizado material efectuados por la propia Sociedad y cuyas fechas de adquisición se corresponden a las que figuran en los registros auxiliares de contabilidad. Dichos activos se mantienen en funcionamiento en el inmovilizado de la Sociedad.

Durante el ejercicio 2010/2011 se procedió a retroceder una operación con cobro aplazado originada en el ejercicio 2007/2008 mediante la ejecución de la condición resolutoria contemplada en un contrato de compraventa. La Sociedad procedió a realizar los ajustes pertinentes relacionados con dicha operación en la base imponible del ejercicio. Asimismo, como consecuencia de ello, la Sociedad procedió a dar de baja la deducción por reinversión de beneficios extraordinarios generada en dicha operación por importe de 164 miles de euros y que todavía estaba pendiente de aplicar en el grupo consolidado fiscal al que la Sociedad pertenece.

La citada operación supuso para la Sociedad en el ejercicio 2007/2008 un beneficio fiscal de 5.985 miles de euros (correspondiente a un beneficio contable de 4.150 miles de euros más el ajuste fiscal por "valoración de bienes y derechos" por 1.835 miles de euros correspondientes a unas plusvalías tácitas sobre terrenos de la sociedad fusionada con Borges, S.A.U., Promoliva, S.A.U.). En el propio ejercicio 2007/2008 fueron integrados a la base imponible del impuesto 1.180 miles de euros y en el ejercicio 2008/2009 fueron integrados a la base imponible del impuesto 155 miles de euros sobre cuyas bases se calcularon las deducciones dadas de baja durante el ejercicio 2010/2011.

Adicionalmente, en el ejercicio 2010/2011 la sociedad integró en la base imponible el beneficio obtenido como consecuencia de la enajenación de diversos elementos del inmovilizado material por importe de 15 miles de euros. El importe base obtenido en dicha transmisión (15 miles de euros) se reinvertió en la adquisición de elementos del inmovilizado

AS



**CLASE 8.<sup>a</sup>**



0L5758057

**BORGES, S.A.U.**

**Memoria de las cuentas anuales del ejercicio anual  
terminado el 31 de mayo de 2014 y 2013  
(Expresada en miles de euros)**

afectos a actividades económicas, por lo que el Grupo consolidado fiscal del que forma parte la Sociedad se aplicará la deducción por reinversión de beneficios extraordinarios de acuerdo con lo dispuesto en el artículo 42 del Real Decreto Legislativo 4/2004, de 5 de marzo, por el que se aprueba el Texto Refundido de la Ley del Impuesto sobre Sociedades.

La reinversión quedó totalmente completada, mediante la adquisición de elementos del inmovilizado intangible de la propia sociedad y cuyas fechas de adquisición se corresponden a las que figuran en los registros auxiliares de contabilidad. Dichos activos se mantienen en funcionamiento en el inmovilizado de la Sociedad.

En todas las reinversiones efectuadas los elementos de inmovilizado están afectos a actividades económicas y los valores representativos de participaciones en el capital de la entidad otorgan una participación no inferior al 5%, por lo que la Sociedad se aplicará la deducción por reinversión de beneficios extraordinarios de acuerdo con lo dispuesto en el artículo 42 de la norma citada.

AS



CLASE 8.ª



0L5758058

## BORGES, S.A.U.

Memoria de las cuentas anuales del ejercicio anual  
terminado el 31 de mayo de 2014 y 2013  
(Expresada en miles de euros)

### 24. Resultado financiero

El desglose de los ingresos y gastos financieros por conceptos es el siguiente:

	Ingreso/(gasto)	
	2014	2013
<b>Ingresos financieros:</b>		
De participaciones en instrumentos de patrimonio		
- En empresas del grupo y asociadas (Nota 26)	117	39
Intereses por préstamos		
- En empresas del grupo y asociadas (Nota 26)	255	4.238
- De terceros	48	47
	<b>420</b>	<b>4.324</b>
<b>Gastos financieros:</b>		
Por deudas con empresas del grupo y asociadas (Nota 26)	(854)	(4.217)
Por deudas con terceros	(1.917)	(1.934)
Por descuento de efectos y operaciones de factoring	(183)	(241)
Por otros gastos financieros	-	(311)
	<b>(2.954)</b>	<b>(6.703)</b>
<b>Variación de valor razonable en instrumentos financieros:</b>		
Imputación al resultado del ejercicio por activos disponibles para la venta	-	9
	-	9
<b>Diferencias de cambio</b>	<b>(247)</b>	<b>(262)</b>
<b>Deterioro y resultado por enajenaciones de instrumentos financieros</b>		
Deterioros y pérdidas	14	(35)
	14	(35)
<b>Resultado financiero</b>	<b>(2.767)</b>	<b>(2.667)</b>

### 25. Contingencias y Compromisos

El importe total de los avales que la Sociedad tiene presentados a la fecha de cierre del presente ejercicio es de 3.312 miles de euros (2.779 miles de euros en el ejercicio anterior). Estos avales están presentados ante Organismos Oficiales. No se estima que de los avales mencionados puedan derivarse pasivos no previstos. Además tiene prestadas garantías por 12.000 miles de euros (5.600 miles de euros en el ejercicio anterior), ante entidades financieras y a favor de otras sociedades del grupo.

AS



CLASE 8.ª



0L5758059

## BORGES, S.A.U.

Memoria de las cuentas anuales del ejercicio anual  
terminado el 31 de mayo de 2014 y 2013  
(Expresada en miles de euros)

Adicionalmente a las garantías citadas anteriormente, a 31 de mayo de 2014, la Sociedad, juntamente con otras entidades del Grupo Borges Holding, actúa como garante de un contrato de crédito sindicado firmado con fecha 30 de noviembre de 2010, por importe original de 25.000 miles de euros, cuyo saldo pendiente de pago a 31 de mayo de 2014 asciende a 15.506 miles de euros (19.253 miles de euros a 31 de mayo de 2013).

La Sociedad alquila instalaciones técnicas, vehículos y equipos para proceso de información bajo contratos no cancelables de arrendamiento operativo con una duración de entre 1 y 5 años.

Los pagos mínimos totales futuros por los arrendamientos operativos no cancelables son los siguientes:

	2014	2013
Menos de un año	304	366
Entre uno y cinco años	70	100
<b>Total</b>	<b>374</b>	<b>466</b>

### 26. Operaciones con partes vinculadas

#### a) Retribución a los miembros del Consejo de Administración

Durante el ejercicio 2013/2014, no se ha devengado importe alguno por los miembros del Consejo de Administración (personas jurídicas o personas físicas que los representan) por ningún concepto (16 miles de euros durante el ejercicio 2012/2013).

La Sociedad no ha contraído obligaciones en materia de pensiones y seguros de vida respecto a los miembros antiguos y actuales del órgano de administración ni tiene cuentas deudoras con los miembros del consejo de Administración.

#### b) Participaciones y cargos de los miembros del Consejo de Administración en otras sociedades análogas

Los artículos 229 y 231 de la ley de Sociedades de Capital, aprobada mediante el Real Decreto Legislativo 1/2010 de 2 de julio, imponen a los administradores el deber de comunicar al Consejo de Administración y, en su defecto, a los otros administradores o, en caso de administrador único, a la junta general cualquier situación de conflicto, directo o indirecto, que pudieran tener con el interés de la Sociedad. El Administrador afectado se deberá abstener de intervenir en los acuerdos o decisiones relativos a la operación a que el conflicto se refiera.

AS



0L5758060

CLASE 8.ª

**BORGES, S.A.U.**

Memoria de las cuentas anuales del ejercicio anual  
terminado el 31 de mayo de 2014 y 2013  
(Expresada en miles de euros)

Igualmente, los Administradores deben comunicar la participación directa o indirecta que, tanto ellos como las personas vinculadas a los mismos, tuvieran en el capital de una Sociedad con el mismo, análogo o complementario género de actividad al que constituya el objeto social, y comunicarán igualmente los cargos o las funciones que en ella ejerzan.

Los Administradores consideran análogo o complementario objeto de actividad de la Sociedad la compra-venta, preparación, industrialización y comercialización de frutos secos y frutas desecadas.

A este respecto, procede señalar la siguiente información facilitada a la Sociedad por los Consejeros que durante el ejercicio ocupaban cargos en el Consejo de Administración de la Sociedad:

PONT VILADOMIU, SL (Representada por Ramón Pont Amenós)						
SOCIEDAD	ACTIVIDAD	Cargo/Función	Representante	Titular Acciones	Nº Acciones	% Partic.
Borges USA, Inc	Comercialización de aceites y otros	Consejero	Ramón Pont Amenós	-	-	-
OOO Borges Rus	Comercialización de aceites y frutos secos (Inactiva)	Consejero	Ramón Pont Amenós	-	-	-
Agrofruse-Mediterranean Agricultural Group, S.A.	Explotación agrícola	Presidente	PONT VILADOMIU, S.L. representada por Ramón Pont Amenós	Ramón Pont Amenós	2.081	0,26%
Frusansa-Frutos secos andaluces, S.A.	Explotación agrícola	Presidente	PONT VILADOMIU, S.L. representada por Ramón Pont Amenós	-	-	-
Agrofruse-Mediterranean Agricultural Group, SA	Explotación agrícola	-	-	Mª del Mar Pont Viladomiu	100	0,0125%
Agrofruse-Mediterranean Agricultural Group, SA	Explotación agrícola	-	-	Cristina Pont Viladomiu	137	0,0171%
Agrofruse-Mediterranean Agricultural Group, SA	Explotación agrícola	-	-	José Mª Pont Viladomiu	138	0,0173%
Agrofruse-Mediterranean Agricultural Group, SA	Explotación agrícola	-	-	Enrique Pont Viladomiu	100	0,0125%
Almendras de Altura, SA	Frutos secos	Presidente	Diversificación Estrategica Empresarial, SL representada por Josep Pont Amenós	-	-	-
Borges of California, INC	Explotación Agrícola	Consejero	Josep Pont Amenós	-	-	-
Borges USA, INC	Comercialización de aceites y otros	Presidente	Josep Pont Amenós	-	-	-



0L5758061

CLASE 8.ª

**BORGES, S.A.U.**

Memoria de las cuentas anuales del ejercicio anual  
terminado el 31 de mayo de 2014 y 2013  
(Expresada en miles de euros)

PONT VILADOMIU, SL (Representada por Ramón Pont Amenós)						
SOCIEDAD	ACTIVIDAD	Cargo/Función	Representante	Titular Acciones	Nº Acciones	% Partic.
Borges India Private, LTD	Comercialización de aceites y otros	Director	Josep Pont Amenós	-	-	-
Borges USA, INC	Comercialización de aceites y otros	Consejero	Antonio Pont Amenós	-	-	-
Agrofuse Mediterranean Agricultural Group, S.A.	Explotación agrícola	Secretario	Armonía en acción, S.L., representada por Josep Pont Amenós	Josep Pont Amenós	2.081	0,26%
Borges Polska, Szoo	Comercialización de aceites y otros	Presidente	Josep Pont Amenós	-	-	-
Borges USA, INC	Comercialización de aceites y otros	Consejero	Antonio Pont Grau	-	-	-
Agrofuse Mediterranean Agricultural Group, S.A.	Explotación agrícola	-	-	Antonio Pont Grau	2.081	0,26%
Frusesa - Frutos secos españoles S.L.	Explotación agrícola	-	-	Rosa Mª Pont Amenós	659	0,10%
Agrofuse Mediterranean Agricultural Group, S.A.	Explotación agrícola	-	-	Antonio Pont Amenós	2.301	0,29%
Agrofuse Mediterranean Agricultural Group, S.A.	Explotación agrícola	-	-	Pilar Pont Grau	500	0,06%
Palacitos, S.A.	Explotación agrícola	-	-	Pilar Pont Grau	1.030	6,44%
Palacitos, S.A.	Explotación agrícola	-	-	Mª Teresa Pont Amenós	800	5,00%
Crisol de frutos secos, SAT	Almendras	Presidente	Diamante SAT, representada por Antonio Pont Amenós	-	-	-
Llanos del Almendro	Almendras	Vocal	Antonio Pont Amenós	Antonio Pont Amenós	1.689	14,20%
Diamante, SAT	Almendras	Presidente	Antonio Pont Amenós	Antonio Pont Amenós	499	33,27%
Crisol de frutos secos, SAT	Almendras	Secretario	Llanos del Almendro, SAT, representada por Antonio Pont Soriano	-	-	-
Llanos del Almendro, SAT	Almendras	Presidente	Antonio Pont Soriano	Antonio Pont Soriano	4.260	27,56%
Llanos del Almendro, SAT	Almendras	-	-	Retarna 27, SL, representada por Antonio Pont Soriano)	3.402	28,60%

AS



0L5758062


CLASE 8.ª

**BORGES, S.A.U.**

Memoria de las cuentas anuales del ejercicio anual  
terminado el 31 de mayo de 2014 y 2013  
(Expresada en miles de euros)

SERVEIS EMPRESARIALS PONT PUJOL, SL (Representada por Ramón Pont Pujol)							
SOCIEDAD	ACTIVIDAD	Cargo/Función	Representante	Titular Acclones	Nº Acclones	% Participación	
FRUSESA- FRUTOS SECOS ESPAÑOLES, S.L.	Explotación agrícola	-	-	Rosa Mª Pont Amenós	659	0,10%	
AGROFRUSE- MEDITERRANEAN AGRICULTURAL GROUP, S.A.	Explotación agrícola	-	-	Pilar Pont Grau	500	0,06%	
AGROFRUSE- MEDITERRANEAN AGRICULTURAL GROUP, S.A.	Explotación agrícola	Presidente	PONT VILADOMIU, S.L. (representada por Ramón Pont Amenós)	Ramón Pont Amenós	2081	0,26%	
AGROFRUSE- MEDITERRANEAN AGRICULTURAL GROUP, S.A.	Explotación agrícola	-	-	Antonio Pont Amenós	2301	0,29%	
AGROFRUSE- MEDITERRANEAN AGRICULTURAL GROUP, S.A.	Explotación agrícola	-	-	Antonio Pont Grau	2081	0,26%	
AGROFRUSE- MEDITERRANEAN AGRICULTURAL GROUP, S.A.	Explotación agrícola	-	-	Mª del Mar Pont Viladomiu	100	0,0125%	
AGROFRUSE- MEDITERRANEAN AGRICULTURAL GROUP, S.A.	Explotación agrícola	-	-	Cristina Pont Viladomiu	137	0,0171%	
AGROFRUSE- MEDITERRANEAN AGRICULTURAL GROUP, S.A.	Explotación agrícola	-	-	José Mª Pont Viladomiu	138	0,0173%	
AGROFRUSE- MEDITERRANEAN AGRICULTURAL GROUP, S.A.	Explotación agrícola	-	-	Enrique Pont Viladomiu	100	0,0125%	
AGROFRUSE- MEDITERRANEAN AGRICULTURAL GROUP, S.A.	Explotación agrícola	Secretario	ARMONIA EN ACCIÓN, SL representada por Josep Pont Amenós	Josep Pont Amenós	2081	0,26%	
BORGES POLSKA, Szoo	Comercialización de aceites y otros	Presidente	Josep Pont Amenós	-	-	-	
BORGES USA, INC	Comercialización de aceites y otros	Consejero	Antonio Pont Amenós	-	-	-	
BORGES USA, INC	Comercialización de aceites y otros	Consejero	Antonio Pont Grau	-	-	-	
BORGES USA, INC	Comercialización de aceites y otros	Consejero	Ramón Pont Amenós	-	-	-	
BORGES USA, INC	Comercialización de aceites y otros	Presidente	Josep Pont Amenós	-	-	-	
BORGES INDIA PRIVATE LTD	Comercialización de aceites y otros	Director	Josep Pont Amenós	-	-	-	

AS



0L5758063

CLASE 8.<sup>a</sup>**BORGES, S.A.U.**Memoria de las cuentas anuales del ejercicio anual  
terminado el 31 de mayo de 2014 y 2013

(Expresada en miles de euros)

SERVEIS EMPRESARIALS PONT PUJOL, SL (Representada por Ramón Pont Pujol)						
SOCIEDAD	ACTIVIDAD	Cargo/Función	Representante	Titular Acclones	Nº Acclones	% Participación
OOO BORGES RUS	Comercialización de aceites y frutos secos (Inactiva)	Consejero	Ramón Pont Amenós	-	-	-
FRUSANSA-FRUTOS SECOS ANDALUCES, S.A.	Explotación agrícola	Presidente	PONT VILADOMIU, SL (representada por Ramón Pont Amenós)	-	-	-
PALACITOS, S.A.	Explotación agrícola	-	-	Pilar Pont Grau	1030	6,44%
PALACITOS, S.A.	Explotación agrícola	-	-	M <sup>a</sup> Teresa Pont Amenós	800	5,00%
BORGES OF CALIFORNIA, INC	Explotación agrícola	Consejero	Josep Pont Amenós	-	-	-
ALMENDRAS DE ALTURA, S.A.	Frutos secos	Presidente	DIVERSIFICACIÓN ESTRATEGICA EMPRESARIA L, SL representada por Josep Pont Amenós	-	-	-
CRISOL DE FRUTOS SECOS, SAT	Almendras	Presidente	DIAMANTE, SAT representada por Antonio Pont Amenós	-	-	-
LLANOS DEL ALMENDRO, SAT	Almendras	Vocal	Antonio Pont Amenós	Antonio Pont Amenós	1689	14,20%
DIAMANTE, SAT	Almendras	Presidente	Antonio Pont Amenós	Antonio Pont Amenós	499	33,27%
CRISOL DE FRUTOS SECOS, SAT	Almendras	Secretario	LLANOS DEL ALMENDRO, SAT representada por Antonio Pont Soriano	-	-	-
LLANOS DEL ALMENDRO, SAT	Almendras	Presidente	Antonio Pont Soriano	Antonio Pont Soriano	4260	27,56%
LLANOS DEL ALMENDRO, SAT	Almendras	-	-	Retama 27, SL (representada por Antonio Pont Soriano)	3402	28,60%

A3





0L5758064

CLASE 8.<sup>a</sup>**BORGES, S.A.U.**

Memoria de las cuentas anuales del ejercicio anual  
terminado el 31 de mayo de 2014 y 2013  
(Expresada en miles de euros)

RETAMA SERVICIOS EMPRESARIALES, SL (Representada por Antonio Pont Amenós)						
SOCIEDAD	ACTIVIDAD	Cargo/Función	Representante	Titular Acciones	Nº Acciones	% Participación
Borges Usa, Inc	Comercialización de aceites y otros	Consejero	Antonio Pont Amenós	-	-	-
Agrofruse-Mediterranean Agrícola Group, SA	Explotación agrícola	-	-	Antonio Pont Amenós	2301	0,288%
Crisol de Frutos Secos, SAT	Almendras	Presidente	Diamante, representada por Antonio Pont Amenós	-	-	-
Llanos del Almendro, SAT	Almendras	Vocal	Antonio Pont Amenós	Antonio Pont Amenós	1.689	14,20%
Diamante, SAT	Almendras	Presidente	Antonio Pont Amenós	Antonio Pont Amenós	499	33,27%
Crisol de Frutos Secos, SAT	Almendras	Secretario	Llanos del Almendro, SAT representada por Antonio Pont Soriano	-	-	-
Llanos del Almendro, SAT	Almendras	Presidente	Antonio Pont Soriano	Antonio Pont Soriano	4.260	27,56%
Llanos del Almendro, SAT	Almendras	-	-	Retama 27, SL (representada por Antonio Pont Soriano)	3.402	28,60%
Almendras de Altura, S.A.	Frutos Secos	Presidente	Diversificación Estratégica Empresarial, S.L., representada por Josep Pont Amenós	-	-	-
Borges of California, INC	Explotación agrícola	Consejero	Josep Pont Amenós	-	-	-
Borges USA, INC	Comercialización de aceites y otros	Presidente	Josep Pont Amenós	-	-	-
Borges India Private LTD	Comercialización de aceites y otros	Director	Josep Pont Amenós	-	-	-
Agrofruse Mediterranean Agrícola Group, S.A.	Explotación agrícola	Secretario	Armonía en acción, S.L., representada por Josep Pont Amenós	Josep Pont Amenós	2.081	0,26%
Frusesa - Frutos Secos Españoles, S.L.	Explotación agrícola	-	-	Rosa M <sup>a</sup> Pont Amenós	659	0,10%
Agrofruse Mediterranean Agrícola Group, S.A.	Explotación agrícola	-	-	Pilar Pont Grau	500	0,06%
Agrofruse Mediterranean Agrícola Group, S.A.	Explotación agrícola	Presidente	Pont Viladomiu, S.L., representada por Ramón Pont Amenós	Ramón Pont Amenós	2.081	0,26%

A8



0L5758065

CLASE 8.<sup>a</sup>**BORGES, S.A.U.**

Memoria de las cuentas anuales del ejercicio anual  
terminado el 31 de mayo de 2014 y 2013  
(Expresada en miles de euros)

RETAMA SERVICIOS EMPRESARIALES, SL (Representada por Antonio Pont Amenós)						
SOCIEDAD	ACTIVIDAD	Cargo/Función	Representante	Titular Acciones	Nº Acciones	% Participación
Agrofuse Mediterranean Agricultural Group, S.A.	Explotación agrícola	-	-	Antonio Pont Grau	2.081	0,26%
Frusansa Frutos Secos Andaluces, S.A.	Explotación agrícola	Presidente	Pont Viladomiu, S.L., representada por Ramón Pont Amenós	-	-	-
Palacitos, S.A.	Explotación agrícola	-	-	Pilar Pont Grau	1.030	6,44%
Palacitos, S.A.	Explotación agrícola	-	-	Mª Teresa Pont Amenós	800	5,00%
Borges USA, INC	Comercialización de aceites y otros	Consejero	Ramón Pont Amenós	-	-	-
Agrofuse Mediterranean Agricultural Group, S.A.	Explotación agrícola	-	-	Mª del Mar Pont Viladomiu	100	0,0125%
Agrofuse Mediterranean Agricultural Group, S.A.	Explotación agrícola	-	-	Cristina Pont Viladomiu	137	0,0171%
Agrofuse Mediterranean Agricultural Group, S.A.	Explotación agrícola	-	-	José Mª Pont Viladomiu	138	0,0173%
Agrofuse Mediterranean Agricultural Group, S.A.	Explotación agrícola	-	-	Enrique Pont Viladomiu	100	0,0125%
Borges USA, INC	Comercialización de aceites y otros	Consejero	Antonio Pont Grau	-	-	-
Borges Polska Szoo	Comercialización de aceites y otros	Presidente	Josep Pont Amenós	-	-	-
OOO Borges Rus	Comercialización de aceites y frutos secos (inactiva)	Consejero	Ramón Pont Amenós	-	-	-

AS



0L5758066

CLASE 8.<sup>a</sup>**BORGES, S.A.U.**


Memoria de las cuentas anuales del ejercicio anual  
terminado el 31 de mayo de 2014 y 2013  
(Expresada en miles de euros)

DIVERSIFICACIÓN ESTRATÉGICA EMPRESARIAL, SL (Representada por Josep Pont Amenós)							
SOCIEDAD	ACTIVIDAD	Cargo/Función	Representante	Titular Acciones	Nº Acciones	% Participación	
Almendras de Altura, S.A.	Frutos secos	Presidente	DIVERSIFICACIÓN ESTRATÉGICA EMPRESARIAL, S.L. representada por Josep Pont Amenós	-	-	-	
Borges of California, Inc	Explotación agrícola	Consejero	Josep Pont Amenós	-	-	-	
Borges USA, Inc	Comercialización de aceites y otros	Presidente	Josep Pont Amenós	-	-	-	
Borges India Private, Ltd	Comercialización de aceites y otros	Director	Josep Pont Amenós	-	-	-	
Agrofuse-Mediterranean Agricultural Group, S.A.	Explotación agrícola	Secretario	Armonia en Acción, S.L. representada por Josep Pont Amenós	Josep Pont Amenós	2.081	0,26%	
Borges Polska Szoo	Comercialización de aceites y otros	Presidente	Josep Pont Amenós	-	-	-	
Frusesa – Frutos secos españoles, S.L.	Explotación agrícola	-	-	Rosa M <sup>a</sup> Pont Amenós	659	0,10%	
Agrofuse Mediterranean Agricultural Group, S.A.	Explotación agrícola	-	-	Pilar Pont Grau	500	0,06%	
Agrofuse Mediterranean Agricultural Group, S.A.	Explotación agrícola	Presidente	Pont Viladomiu, S.L. representada por Ramón Pont Amenós	Ramón Pont Amenós	2.081	0,26%	
Agrofuse Mediterranean Agricultural Group, S.A.	Explotación agrícola	-	-	Antonio Pont Amenós	2.301	0,29%	
Agrofuse Mediterranean Agricultural Group, S.A.	Explotación agrícola	-	-	Antonio Pont Grau	2.081	0,26%	
Agrofuse Mediterranean Agricultural Group, S.A.	Explotación agrícola	-	-	M <sup>a</sup> del Mar Pont Viladomiu	100	0,0125%	
Agrofuse Mediterranean Agricultural Group, S.A.	Explotación agrícola	-	-	Cristina Pont Viladomiu	137	0,0171%	
Agrofuse Mediterranean Agricultural Group, S.A.	Explotación agrícola	-	-	José M <sup>a</sup> Pont Viladomiu	138	0,0173%	
Agrofuse Mediterranean Agricultural Group, S.A.	Explotación agrícola	-	-	Enrique Pont Viladomiu	100	0,0125%	

Ag



CLASE 8.ª



OL5758067

**BORGES, S.A.U.**  
Memoria de las cuentas anuales del ejercicio anual  
terminado el 31 de mayo de 2014 y 2013  
(Expresada en miles de euros)

DIVERSIFICACIÓN ESTRATÉGICA EMPRESARIAL, SL (Representada por Josep Pont Amenós)						
SOCIEDAD	ACTIVIDAD	Cargo/Función	Representante	Titular Acciones	Nº Acciones	% Participación
Borges USA, INC	Comercialización de aceites y otros	Consejero	Antonio Pont Amenós	-	-	-
Borges USA, INC	Comercialización de aceites y otros	Consejero	Antonio Pont Grau	-	-	-
Borges USA, INC	Comercialización de aceites y otros	Consejero	Ramón Pont Amenós	-	-	-
OOO Borges Rus	Comercialización de aceites y frutos secos (inactiva)	Consejero	Ramón Pont Amenós	-	-	-
Frusansa - Frutos secos andaluces, S.A.	Explotación agrícola	Presidente	Pont Viladomiu, S, representada por Ramón Pont Amenós	-	-	-
Palacitos, S.A.	Explotación agrícola	-	-	Pilar Pont Grau	1.030	6,44%
Palacitos, S.A.	Explotación agrícola	-	-	Mª Teresa Pont Amenós	800	5,00%
Crisol de frutos secos, SAT	Almendras	Presidente	Diamante SAT, representada por Antonio Pont Amenós	-	-	-
Llanos del Almendro, SAT	Almendras	Vocal	Antonio Pont Amenós	Antonio Pont Amenós	1.689	14,20%
Diamante, SAT	Almendras	Presidente	Antonio Pont Amenós	Antonio Pont Amenós	499	33,27%
Crisol de frutos secos, SAT	Almendras	Secretario	Llanos del Almendro, SAT, representada por Antonio Soriano	-	-	-
Llanos del Almendro, SAT	Almendras	Presidente	Antonio Soriano	Antonio Pont Soriano	4.260	27,56%
Llanos del Almendro, SAT	Almendras	-	-	Retama 27, S.L., representada por Antonio Pont Soriano	3.402	28,60%

AS



0L5758068

CLASE 8.ª

**BORGES, S.A.U.**

Memoria de las cuentas anuales del ejercicio anual  
terminado el 31 de mayo de 2014 y 2013  
(Expresada en miles de euros)

c) Las transacciones que se detallan a continuación se realizaron con partes vinculadas:i) Venta de bienes, prestación de servicios y otros ingresos financieros a empresas vinculadas:

	2014	2013
<b>Venta de bienes:</b>		
<u>Empresas del grupo</u>		
- Aceites Borges Pont, SAU	3.515	3.593
- Borges of California, Inc	24	14
- Borges Tramier, SASU	12.421	12.402
- Almendras de Altura, SA	29	1
- Frusesa – Frutos secos Españoles, SL	7	245
- Tanio, SAU	70	-
- Borges USA, Inc	326	-
- Frusansa, SA	6	3
- Borges National USA Corporation	171	51
- Capricho Andaluz S.L.	2	25
- OOO Industrial Trading Laintex B. Sant Petersburg	34	-
	<b>16.605</b>	<b>16.334</b>
	2014	2013
<b>Prestación de servicios:</b>		
<u>Empresas del grupo</u>		
- Aceites Borges Pont, SAU	2.823	3.126
- Frusesa- Frutos Secos Españoles, SL	10	14
- Borges Tramier, SASU	24	28
- Borges USA, Inc	243	209
- Tanio, SAU	42	-
- Almendras de Altura, SA	11	12
- OOO Industrial Trading Laintex B. Sant Petersburg	7	-
- Capricho Andaluz S.L.	68	7
- Otras sociedades del Grupo	13	23
<u>Otras partes vinculadas y/o empresas asociadas</u>		
- Inversiones Patrimoniales Tordera, SL (*)	4	-
- Crisol de Frutos Secos, SAT (*)	-	10
	<b>3.245</b>	<b>3.429</b>

(\*) Sociedades participadas directa o indirectamente por los socios de la sociedad matriz del grupo (Pont Family Holding, S.L.) al que pertenece la Sociedad.

AP



0L5758069

CLASE 8.<sup>a</sup>**BORGES, S.A.U.**

Memoria de las cuentas anuales del ejercicio anual  
terminado el 31 de mayo de 2014 y 2013  
(Expresada en miles de euros)

	2014	2013
<b>Ingresos financieros:</b>		
<u>Empresas del grupo</u>		
- Borges International Group, S.L.	30	3.472
- Almendras de Altura, SA	74	79
- Borges Tramier, SASU	-	420
- Pont Family Holding, S.L.	66	-
- Aceites Borges Pont, SAU	26	-
- Tanio, SAU	10	189
- Capricho Andaluz S.L.	19	43
- Activos Mobiliarios e Inmobiliarios Mas de Colom, SL (**)	8	-
- Activos Inmobiliarios Santa María, SL (**)	4	-
<u>Otras partes vinculadas y/o empresas asociadas</u>		
- Crisol de Frutos Secos, SAT (*)	-	1
- Inversiones Patrimoniales Tordera; SL (*)	18	22
- Activos Mobiliarios e Inmobiliarios Mas de Colom, SL (**)	-	6
- Activos Inmobiliarios Santa Maria, SL (**)	-	6
	<b>255</b>	<b>4.238</b>

(\*) Sociedades participadas directa o indirectamente por los socios de la sociedad matriz del grupo (Pont Family Holding, S.L.) al que pertenece la Sociedad.

(\*\*) Estas sociedades en el ejercicio 2014, han pasado a ser consideradas Empresas del Grupo, en el 2013 eran empresas vinculadas.

Los ingresos por ventas corresponden a las ventas que realiza la Sociedad a las sociedades comerciales del grupo (principalmente a las situadas en el extranjero para que realicen la actividad comercial en su país).

Los ingresos por servicios prestados corresponden a los servicios de apoyo (servicios centrales, gestión y comercial principalmente) que presta la Sociedad a las diversas sociedades del grupo.

Las transacciones de ventas y prestación de servicios a empresas vinculadas se realiza en términos de mercado.

Adicionalmente, la Sociedad ha realizado ventas de inmovilizado a la sociedad del grupo Capricho Andaluz, SL por importe de 30 miles de euros y a la sociedad Aceites Borges Pont, SAU por 24 miles euros (2 miles de euros a la sociedad Frusesa – Frutos Secos Españoles en el ejercicio anterior).

AS



0L5758070

CLASE 8.ª

**BORGES, S.A.U.**

Memoria de las cuentas anuales del ejercicio anual  
terminado el 31 de mayo de 2014 y 2013  
(Expresada en miles de euros)

Asimismo la Sociedad realiza operaciones financieras (cuentas corrientes) con entidades del grupo y vinculadas aplicando tipos de interés de mercado en dichas transacciones.

Adicionalmente durante el ejercicio, como se menciona en la Nota 10, la Sociedad ha recibido dividendos de su filial Almendras de Altura, SA por importe de 117 miles de euros (39 miles de euros en el ejercicio anterior).

ii) Compra de bienes, recepción de servicios y otros gastos financieros a empresas vinculadas:

	<u>2014</u>	<u>2013</u>
<b>Compra de bienes:</b>		
<u>Empresas del grupo</u>		
- Aceites Borges Pont, SAU	682	585
- Almendras de Altura, SA	20.758	15.545
- Borges of California, Inc	6.911	4.916
- Capricho Andaluz SL	84	116
- Frusesa – Frutos secos Españoles, SL	75	185
- Frusansa, SA	15	12
<u>Otras partes vinculadas y/o empresas asociadas</u>		
- Crisol de Frutos Secos, SAT (*)	-	5.907
- Medifruse, SL	5.454	-
	<u>33.979</u>	<u>27.266</u>
<b>Recepción de servicios:</b>		
<u>Empresas del grupo</u>		
- Aceites Borges Pont, SAU	3	26
- Borges International Group, SL	360	368
- Tanio, SAU	69	7
- Frusesa- Frutos Secos Españoles, SL	30	-
- Frusansa, SA	32	26
- Borges USA, Inc	-	27
- Capricho Andaluz, SL	83	16
- Borges India Private, Ltd	1	-
<u>Otras partes vinculadas y/o empresas asociadas</u>		
- Crisol de Frutos Secos, SAT (*)	-	34
- Inversiones Patrimoniales Tordera, SL (*)	357	350
	<u>935</u>	<u>854</u>

(\*) Sociedades participadas directa o indirectamente por los socios de la sociedad matriz del grupo (Pont Family Holding, S.L.) al que pertenece la Sociedad.

AS



0L5758071

CLASE 8.ª

1999

**BORGES, S.A.U.**

Memoria de las cuentas anuales del ejercicio anual  
terminado el 31 de mayo de 2014 y 2013  
(Expresada en miles de euros)

	2014	2013
<b>Gastos financieros:</b>		
<u>Empresas del grupo</u>		
- Aceites Borges Pont, S.A.U.	287	2.741
- Almendras de Altura, S.A.	14	23
- Pont Family Holding, S.L.	316	1.011
- Tanio, S.A.U.	2	-
- Borges USA, Inc	197	419
- Borges International Group, S.L.	3	-
- Borges of California, Inc	35	23
	<b>854</b>	<b>4.217</b>

La Sociedad efectúa compras principalmente de materias primas a sociedades del Grupo, asociadas y vinculadas.

Los gastos por servicios recibidos corresponden a los servicios de apoyo (gestión principalmente) que recibe la Sociedad de las sociedades del Grupo y vinculadas.

Los precios de dichas compras y servicios recibidos se determinan en base a los precios de mercado de los productos adquiridos y servicios recibidos.

Asimismo la Sociedad realiza operaciones financieras (préstamos y cuentas corrientes) con entidades del grupo y vinculadas aplicando tipos de interés de mercado en dichas transacciones.

d) Saldos al cierre derivados de ventas y compras de bienes y servicios a empresas vinculadas

	2014	2013
<b>Cuentas a cobrar a partes vinculadas (Nota 11):</b>		
<u>Empresas del grupo</u>		
- Borges of California, Inc	-	15
- OOO Industrial Trading Laintex B. Sant Petersburg	33	-
- Borges USA, Inc	13	190
- Borges India Private, Ltd	3	-
- Borges National Usa, Corporation	48	26
- Tanio, S.A.U.	81	-
- Borges Tramier, S.A.U.	-	1.148
- Frusesa -Frutos Secos Españoles, S.L.	-	42
<u>Otras partes vinculadas y/o asociadas</u>		
- Crisol de Frutos Secos, SAT	-	1
	<b>178</b>	<b>1.422</b>

AS





0L5758072

CLASE 8.ª

**BORGES, S.A.U.**

Memoria de las cuentas anuales del ejercicio anual  
terminado el 31 de mayo de 2014 y 2013  
(Expresada en miles de euros)

	2014	2013
<b>Cuentas a pagar a partes vinculadas (Nota 19):</b>		
<b><u>Empresas del grupo</u></b>		
- Borges of California, Inc	5.095	2.543
- Borges USA, Inc	-	268
- Tanio, S.A.U.	83	78
<b><u>Otras partes vinculadas y/o asociadas</u></b>		
- Crisol de Frutos Secos, SAT (*)	-	3
- Medifruse, S.L.	1.128	-
	<b>6.306</b>	<b>2.892</b>

(\*) Sociedades participadas directa o indirectamente por los socios de la sociedad matriz del grupo (Pont Family Holding, S.L.) al que pertenece la Sociedad.

e) **Préstamos y cuentas corrientes con partes vinculadas**

	<u>Préstamos recibidos / cuentas corrientes acreedoras</u>		<u>Préstamos otorgados / cuentas corrientes deudoras</u>	
	2014	2013	2014	2013
<b><u>Empresas del grupo</u></b>				
<b><u>Saldos a largo plazo</u></b>				
- Borges Internacional Group, S.L.U.	-	-	-	30.898
				<b>30.898</b>
<b><u>Saldos a corto plazo</u></b>				
- Borges Internacional Group, S.L.	-	-	1.973	44.803
- Borges USA, Inc	3.239	8.614	-	-
- Aceites Borges Pont, S.A.U.	10.945	53.882	-	-
- Tanio, S.A.U.	-	-	77	4.504
- Almendras de Altura, S.A.	-	-	408	2.727
- Pont Family Holding, S.L.	10.616	26.871	-	-
- Pont Family Holding, S.L. (saldo a cobrar por impuesto corriente)	(1.498)	(1.636)	-	-
- Capricho Andaluz S.L.	-	-	543	758
- Activos Mobiliarios e Inmobiliarios Mas de Colom, S.L. (*)	-	-	189	-
- Activos Inmobiliarios Santa Maria, S.L. (*)	-	-	93	-
<b><u>Otras empresas vinculadas y/o asociadas</u></b>				
- Inversiones Patrimoniales Tordera, S.L.	-	-	305	468
- Activos Mobiliarios e Inmobiliarios Mas de Colom, S.L. (*)	-	-	-	205
- Activos Inmobiliarios Santa Maria, S.L. (*)	-	-	-	162
	<b>23.302</b>	<b>87.731</b>	<b>3.588</b>	<b>53.627</b>

(\*) Sociedades que han pasado a formar parte del Grupo Pont Family Holding en el ejercicio 2014, siendo sociedades vinculadas en 2013 por estar participadas directa o indirectamente por los socios de Pont Family Holding, S.L.

AL



CLASE 8.<sup>a</sup>



OL5758073

## **BORGES, S.A.U.**

Memoria de las cuentas anuales del ejercicio anual  
terminado el 31 de mayo de 2014 y 2013  
(Expresada en miles de euros)

Durante el presente ejercicio, como parte de la reorganización de la estructura de financiación entre empresas del Grupo se ha cancelado el crédito a largo plazo que se había concedido a Borges International Group, S.L. y se han compensado los saldos a cobrar a corto y largo plazo con determinados saldos a pagar a empresas del Grupo.

El epígrafe de "créditos a empresas del grupo a corto plazo" corresponde principalmente a la cuenta corrientes con Borges International Group, S.L. Dicha cuenta corriente devenga un tipo de interés de mercado.

Las deudas con empresas del grupo a corto plazo corresponden a préstamos y cuentas corrientes que devengan tipos de interés de mercado.

Si bien el vencimiento de los mencionados saldos deudores y acreedores clasificados a corto plazo con empresas del Grupo es a corto plazo, el periodo de recuperación/cancelación de los mismos está en función de la evolución de las necesidades financieras de dichas sociedades, dentro de la política de gestión de la tesorería del Grupo.

Los préstamos y cuentas corrientes con empresas del grupo, asociadas y entidades vinculadas, tanto deudores como acreedores, devengan un tipo de interés medio del 5% (tipo de interés medio del 5% en el ejercicio anterior).

Tal como se observa de los saldos anteriormente indicados, financieramente la Sociedad depende de la financiación del Grupo al que pertenece, el cual presta el apoyo financiero necesario a la misma para que haga frente a los compromisos derivados de su actividad.

### **27. Información sobre medio ambiente**

Se considera actividad medioambiental cualquier operación cuyo propósito principal sea la minimización del impacto medioambiental y la protección y mejora del medio ambiente.

La Sociedad ha adoptado las medidas oportunas en relación con la protección y mejora del medio ambiente y la minimización, en su caso, del impacto medioambiental, cumpliendo la normativa vigente al respecto.

Durante el presente ejercicio y siguiendo los mismos criterios establecidos en el ejercicio anterior, la Sociedad ha realizado nuevas inversiones por importe de 69 miles de euros.

KS



CLASE 8.ª



0L5758074

## **BORGES, S.A.U.**

Memoria de las cuentas anuales del ejercicio anual  
terminado el 31 de mayo de 2014 y 2013  
(Expresada en miles de euros)

En base a la evaluación realizada de las inversiones en medio ambiente y de acuerdo a la legislación vigente la Sociedad tiene identificadas y convalidadas definitivamente inversiones entre el ejercicio 2001 y hasta 31 de mayo de 2013 por un importe total de 2.400 miles de euros (2.048 miles de euros hasta 31 de mayo de 2012) que tuvieron un impacto positivo en el medio ambiente.

Los gastos medioambientales incurridos en el ejercicio ascienden a 219 miles de euros (240 miles de euros en el ejercicio anterior).

Las posibles contingencias, indemnizaciones y otros riesgos de carácter medioambiental en las que pudiera incurrir la Sociedad están adecuadamente cubiertas con las pólizas de seguro de responsabilidad civil que tiene suscritas.

### **28. Hechos posteriores al cierre**

No se ha producido ningún hecho importante posterior a la fecha de cierre de las presentes cuentas anuales que afecte significativamente a las mismas.

### **29. Honorarios de auditores de cuentas**

Los honorarios devengados durante el ejercicio por PricewaterhouseCoopers Auditores, S.L. por los servicios de auditoría de cuentas y por otros servicios de verificación ascendieron a 38 miles de euros y 3 miles de euros, respectivamente (43 miles de euros y 3 miles de euros, respectivamente, en el ejercicio 2012/2013).

Durante el ejercicio no ha habido honorarios devengados por otras sociedades que utilizan la marca PricewaterhouseCoopers como consecuencia de otros servicios prestados a la Sociedad.

AS

\*\*\*\*\*


28

**BORGES, S.A.U.**

Memoria de las cuentas anuales del ejercicio anual terminado el 31 de mayo de 2014 y 2013  
(Expresada en miles de euros)



CLASE 8.ª



0L5758075

**Anexo I. Detalle de las cuentas situadas en el extranjero a nombre de la Sociedad**  
(Expresado en las unidades de cada divisa)

SOCIEDAD	NÚMERO CUENTA	TIPO CUENTA	DIVISA	APODERADOS RESIDENTES EN ESPAÑA	ENTIDAD BANCARIA	OFICINA	PAÍS	SALDO EN DIVISA A 31.12.12	SALDO EN DIVISA A 31.05.13	SALDO EN DIVISA A 31.12.13	SALDO EN DIVISA A 31.05.14
Borges, SAU	FR76 1460 7000 5086 0217 7608 017	Cuenta corriente	EUR	José Pont Amenós, David Prats Palomo, Joan Ribé Arbós, Antonio Balasch Jovall, Joan Puig Coli, Juli Tedes Montiel	BANQUE POPULAIRE PROVENCALE ET CORSE	245, Boulevard Michelet (Marsella)	FRANCIA	No abierta	1.088,56	6.849,58	1.780,73
Borges, SAU	FR76 3000 7000 1100 0221 0756 983	Cuenta corriente	EUR	José Pont Amenós, David Prats Palomo, Joan Ribé Arbós, Antonio Balasch Jovall, Joan Puig Coli, Juli Tedes Montiel	NATIXIS - FACTORING	30, Avenue Pierre Miendes France (Marsella)	FRANCE	0,00	0,00	0,00	0,00



CLASE 8.ª



0L5758076

## **BORGES, S.A.U.**

Informe de gestión del ejercicio 2013/2014

### **1.- EVOLUCION DE LAS INVERSIONES**

#### **1.1.- Inmovilizado intangible y material.**

El plan de inversiones de la Sociedad está incluido en el Plan General de Inversiones del Grupo Borges. En este ejercicio 2013/2014 se han realizado inversiones por importe de 562 mil euros de aplicaciones informáticas y 1.423 miles de euros en activos fijos destinados a mejoras productivas y ampliaciones de las instalaciones productivas actuales, cantidad sensiblemente inferior a la del ejercicio anterior.

#### **1.2.- Inmovilizado financiero.**

No se ha producido ninguna variación en el perímetro del inmovilizado financiero permaneciendo solamente la inversión en la filial de aprovisionamiento Almendras de Altura, S.A. Durante este ejercicio dicha filial ha reportado un resultado de explotación negativo de (13) mil euros, bastante por debajo del año anterior por la excepcionales situaciones de campaña, lo que le ha situado en un resultado neto de (116) mil euros.

### **2.- EVOLUCION DE LOS NEGOCIOS**

#### **2.1.- Situación actual**

En este ejercicio 2013/2014 la cifra de negocios se ha incrementado en un 14% respecto al año anterior. En este incremento de facturación es debido a los siguientes factores:

- a) Por un lado un incremento del volumen comercializado (excluyendo los subproductos) del 0,9%. El total del volumen comercializado en total se sitúa en 36 mil toneladas.
- b) Por otro lado debemos tener en cuenta que este año se ha producido así mismo un alza de precios en las principales materias primeras por lo que el volumen de facturación incrementa de forma muy superior al incremento de volúmenes comercializados.

En negocio de marcas propias a pesar de la complicada situación de mercado experimentada con el incremento de precios remarcados hemos continuado la tendencia de los últimos ejercicios de incrementar volumen si bien este año el crecimiento ha sido más moderado situándose solamente en un 0,5%.

AS



CLASE 8.<sup>a</sup>



0L5758077

## **BORGES, S.A.U.**

### **Informe de gestión del ejercicio 2013/2014**

A pesar de toda esta complicada situación de precios en materias primas hemos conseguido mejorar el resultado de explotación que se ha situado ya en positivo en 380 miles de euros versus los resultados de explotación negativos del ejercicio anterior de 1.315 miles de euros.

La compañía continúa apostando por el crecimiento en los mercados internacionales manteniendo el importe de ventas en los mercados exteriores y donde dichos mercados representan el 53% de la cifra de facturación total.

#### **2.2.- Perspectivas futuras.**

A fecha de hoy no se vislumbran factores negativos que puedan alterar el normal funcionamiento de nuestros negocios por lo que esperamos mantener e incrementar los niveles de actividad y rentabilidad en ejercicios futuros.

#### **3.- ACONTECIMIENTOS POSTERIORES AL CIERRE.**

A fecha de hoy no existen acontecimientos posteriores al cierre que puedan alterar de forma significativa la información contenida en estas cuentas anuales.

#### **4.- ACTIVIDADES DE INVESTIGACION Y DESARROLLO.**

Durante este ejercicio no se han realizado activaciones en concepto de actividades de investigación y desarrollo en inmovilizado intangible. Por criterios de prudencia contable la Sociedad ha seguido un proceso muy restrictivo en materia de activación de gastos de I+D, pasándose como gastos activables solamente aquellos sobre los cuales existe una posibilidad real que sean afectos a nuevos productos o procesos, imputándose el resto directamente a la cuenta de pérdidas y ganancias. No obstante, siguiendo el mencionado criterio de prudencia, en caso de que se activen dichas inversiones se amortizan al 100% en el mismo ejercicio..

#### **5.- ACCIONES PROPIAS.**

Tal y como se menciona en la nota de la memoria correspondiente a "Capital y prima de emisión" la Sociedad posee un porcentaje del 5,02 % de acciones propias en autocartera. No se han producido variaciones en este capítulo respecto al ejercicio anterior.

#### **6.- ACTIVIDADES MEDIOAMBIENTALES.**

La sociedad ha adoptado las medidas oportunas en relación con la protección y mejora del medioambiente y la minimización, en su caso, del impacto medioambiental, cumpliendo en la normativa vigente al respecto. Consideramos que la posibilidad que se materialicen pasivos contingentes relacionados con el medioambiente es remota y, en cualquier caso, no afectarían significativamente a las cuentas anuales adjuntas.

AS



CLASE 8.<sup>a</sup>



0L5758078

## **BORGES, S.A.U.**

Informe de gestión del ejercicio 2013/2014

### **7.- INFORMACION RELATIVA AL PERSONAL.**

El número de empleados promedios durante el ejercicio ha sido muy similar al del año anterior situándose en 343 personas versus las 341 del ejercicio anterior. Por tanto no se producen variaciones significativas en este capítulo.

### **8.- INSTRUMENTOS FINANCIEROS.**

La Sociedad utiliza coberturas de instrumentos financieros debidamente explicadas en la memoria de las Cuentas Anuales. Actualmente la Sociedad dispone de coberturas de tipos de cambio.

### **9.- DESCRIPCION DE LOS PRINCIPALES RIESGOS/INCERTIDUMBRES A LOS QUE ESTÁ EXPUESTA LA EMPRESA Y ACCIONES PARA MITIGAR LOS MISMOS.**

#### **9.1 Riesgos estratégicos**

##### **9.1.1 Riesgo de imagen (marca/calidad)**

El hecho de que la MARCA BORGES sea una marca premium en muchos países hace que la empresa continuamente esté apostando por nuevas inversiones industriales para garantizar la calidad y servicios de nuestros productos, los cuales constituyen los dos principales factores diferenciadores de la misma. Así mismo la sociedad realiza una apuesta constante de inversión en actividad publicitaria sobre su marca propia.

##### **9.1.2 Concentración de la producción**

Ante la elevada concentración de la producción por parte de algunos países y en algunos productos la sociedad constantemente está trabajando vías alternativas para mitigar los posibles impactos de la concentración de esta producción. En este ejercicio 2013-2014 la Sociedad ha realizado más del 60% de sus compras en países distintos de España, procediendo estas de distintos orígenes, lo que asegura el aprovisionamiento necesario así como la competitividad de los mismos.

##### **9.1.3 Concentración de la demanda**

Ante la elevada concentración en el mercado nacional (gran distribución) la Sociedad sigue en su camino de internacionalización en mercados muy diversos iniciada desde hace más de una década lo que sitúa hoy el nivel de ventas de exportación en el 53% de las ventas totales. Esta dispersión de ventas provoca que la cartera de clientes tenga una dispersión elevada a nivel de riesgo: el Top-

AP



CLASE 8.<sup>a</sup>



0L5758079

**BORGES, S.A.U.**  
Informe de gestión del ejercicio 2013/2014

10 de clientes representan el 38% de las ventas y el Top-20 representan el 51% de las ventas. El primer cliente de la compañía representa un 7% de las ventas en valor.

**9.2 Riesgos operacionales**

**9.2.1 Riesgos de tipo de cambio**

Dada la elevada internacionalización de la compañía, está afecta a las variaciones de tipo de cambio (básicamente USD). Es política de la compañía, a través de su departamento financiero, el contratar operaciones de seguros de tipo de cambio con las entidades financieras para cubrir las posibles variaciones de la divisa.

**9.2.2 Riesgos de precio**

A fin de evitar la posible subida de las materias primas debidas a factores diversos la compañía ha actuado (siguiendo las directrices globales a nivel de Grupo Borges) a través de una política de posicionamiento en distintos orígenes alternativos que puedan ser sustitutivos de aprovisionamiento a precios más competitivos y de igual calidad, y que incluso en algún momento determinado puedan suplir la escasez de materias primas en mercados locales.

**9.2.3 Riesgo de crédito**

Si bien es política de la Compañía el seguir un rigor en base a experiencia histórica de ventas con los límites comerciales a clientes, adicionalmente utiliza la cobertura de una aseguradora internacional para cubrir las posibles insolvencias de los clientes en todos los países. En momentos como los actuales la política del Grupo es muy restrictiva por lo que prácticamente las ventas sin cobertura de nuestra aseguradora constituyen un importe poco relevante respecto a la cifra de ventas y riesgo de saldo de clientes.

**9.2.4 Riesgo de tipo de interés**


El riesgo de tipo de interés de la Sociedad surge principalmente de las deudas a corto y largo plazo con entidades bancarias. La mayor parte de las disposiciones se encuentran remuneradas a un tipo de interés variable de mercado (en general referenciados al Euribor).

AG





CLASE 8.<sup>a</sup>



0L5758080

## **BORGES, S.A.U.**

### **Informe de gestión del ejercicio 2013/2014**

La mayor parte de estas disposiciones van destinadas a la financiación del circulante de la Sociedad. Dada la variabilidad en los precios de los productos de la Sociedad el coste del tipo de interés de la deuda para el circulante constituye una partida más en el escandallo de venta de productos. Por tanto la Sociedad estima que si bien una modificación sustancial en el coste de financiación alteraría la estructura de la cuenta de resultados, se repercutiría de forma casi inmediata, en su mayor parte, como mayor o menor precio de venta de nuestros productos, por lo que afectaría al resultado de explotación (mayor o menor) y se compensaría con menor o mayor coste financiero, pero no afectaría al resultado final de la compañía.

#### **9.2.5 Riesgo de liquidez**

La compañía realiza especial énfasis y actuación en el mantenimiento de una liquidez adecuada que le permita realizar en todo momento las operaciones que se planteen en su operativa diaria. Dicha actuación se manifiesta mediante la disponibilidad de líneas de crédito con entidades financieras suficientes para operar y liquidar operaciones en el mercado. Es política de la compañía contar con unos límites de crédito muy superiores a los realmente utilizados para cubrir cualquier eventualidad. En un entorno como el actual de restricción crediticia, a fecha de cierre de este ejercicio la reserva de liquidez asciende a 62 millones de Euros.


En este punto agradecer a todas las entidades bancarias el apoyo y compromiso con nuestro proyecto.

#### **9.2.6 Riesgos inherentes a los activos y otros.**

La compañía tiene una clara política de cobertura de riesgos para prevenir la incertidumbre ante posibles pérdidas por riesgos imprevistos, manteniendo coberturas de seguros sobre todos los riesgos asegurables, actualizando anualmente los valores asegurados en función de las magnitudes con las que opera la Sociedad.

AS

\*\*\*\*\*



0L1499492

**BORGES, S.A.U.**

**Formulación de las cuentas anuales e informe de gestión**

Reunidos los Consejeros de la Sociedad Borges, S.A.U. en fecha 29 de Agosto de 2014, y en cumplimiento de los requisitos establecidos en el artículo 253.2 del texto refundido de la Ley de Sociedades de Capital y en el artículo 37 del Código de Comercio, proceden a formular las cuentas anuales y el informe de gestión del ejercicio comprendido entre el 1 de junio de 2013 y el 31 de mayo de 2014 las cuales vienen constituidas por los documentos anexos, que preceden a este escrito, Balance de Situación, Cuenta de Pérdidas y Ganancias, Estado de cambios en el Patrimonio Neto, Estado de Flujos de Efectivo, Memoria, Anexo I e Informe de Gestión ordenados correlativamente con las hojas numeradas en papel timbrado del estado nº 0L5758002 a 0L5758080.