

BBVA Leasing 1 Fondo de Titulización de Activos

Cuentas Anuales e Informe de Gestión
correspondientes al ejercicio 2014, junto
con el Informe de Auditoría Independiente

INFORME DE AUDITORÍA INDEPENDIENTE DE CUENTAS ANUALES

Al Consejo de Administración de EUROPEA DE TITULIZACIÓN, S.A., S.G.F.T. (en adelante, la Sociedad Gestora):

Informe sobre las cuentas anuales

Hemos auditado las cuentas anuales adjuntas de BBVA LEASING 1 Fondo de Titulización de Activos (en adelante, el Fondo), que comprenden el balance a 31 de diciembre de 2014, la cuenta de pérdidas y ganancias, el estado de flujos de efectivo, el estado de ingresos y gastos reconocidos y la memoria correspondientes al ejercicio terminado en dicha fecha.

Responsabilidad de los administradores de la Sociedad Gestora en relación con las cuentas anuales del Fondo

Los administradores de la Sociedad Gestora del Fondo son responsables de formular y aprobar las cuentas anuales del Fondo adjuntas, de forma que expresen la imagen fiel del patrimonio, de la situación financiera y de los resultados del Fondo, de conformidad con el marco normativo de información financiera aplicable a la entidad en España, que se identifica en la Nota 2 de la memoria adjunta, y del control interno que consideren necesario para permitir la preparación de cuentas anuales del Fondo libres de incorrección material, debida a fraude o error.

Responsabilidad del auditor

Nuestra responsabilidad es expresar una opinión sobre las cuentas anuales del Fondo adjuntas basada en nuestra auditoría. Hemos llevado a cabo nuestra auditoría de conformidad con la normativa reguladora de la auditoría de cuentas vigente en España. Dicha normativa exige que cumplamos los requerimientos de ética, así como que planifiquemos y ejecutemos la auditoría con el fin de obtener una seguridad razonable de que las cuentas anuales del Fondo están libres de incorrecciones materiales.

Una auditoría requiere la aplicación de procedimientos para obtener evidencia de auditoría sobre los importes y la información revelada en las cuentas anuales. Los procedimientos seleccionados dependen del juicio del auditor, incluida la valoración de los riesgos de incorrección material en las cuentas anuales, debida a fraude o error. Al efectuar dichas valoraciones del riesgo, el auditor tiene en cuenta el control interno relevante para la formulación por parte de los administradores de la Sociedad Gestora de las cuentas anuales del Fondo, con el fin de diseñar los procedimientos de auditoría que sean adecuados en función de las circunstancias, y no con la finalidad de expresar una opinión sobre la eficacia de dicho control interno. Una auditoría también incluye la evaluación de la adecuación de las políticas contables aplicadas y de la razonabilidad de las estimaciones contables realizadas por la dirección, así como la evaluación de la presentación de las cuentas anuales tomadas en su conjunto.

Consideramos que la evidencia de auditoría que hemos obtenido proporciona una base suficiente y adecuada para nuestra opinión de auditoría.

Opinión

En nuestra opinión, las cuentas anuales adjuntas expresan, en todos los aspectos significativos, la imagen fiel del patrimonio y de la situación financiera del Fondo a 31 de diciembre de 2014, así como de sus resultados y flujos de efectivo correspondientes al ejercicio anual terminado en dicha fecha, de conformidad con el marco normativo de información financiera que resulta de aplicación y, en particular, con los principios y criterios contables contenidos en el mismo.

Párrafos de énfasis

Llamamos la atención sobre la Nota 4 de la memoria adjunta, en la que se describe el volumen de derechos de crédito dudosos y fallidos del Fondo, para los que los Administradores de la Sociedad Gestora han estimado unas necesidades de correcciones de valor por deterioro que se indican en la mencionada Nota. Por otra parte, el Fondo ha presentado margen de intereses negativo. Como consecuencia de lo anterior y de las condiciones establecidas para la amortización de los bonos, el Fondo ha dispuesto totalmente del Fondo de Reserva constituido con el fin de atender a sus obligaciones de pago, situándose éste por debajo del mínimo requerido al 31 de diciembre de 2014, según se indica en la Nota 7 de la memoria adjunta. Asimismo, tal y como se indica en la Nota 3-g de la memoria adjunta, el Fondo ha procedido a repercutir la diferencia entre los ingresos y gastos devengados, teniendo en cuenta el orden inverso de dicha prelación de pagos, a los pasivos del Fondo. Esta cuestión no modifica nuestra opinión.

Llamamos la atención sobre la Nota 4 de la memoria adjunta, en la que se describe que, de acuerdo con lo establecido en la escritura de constitución del Fondo, la Sociedad Gestora podrá ejercer la liquidación de forma anticipada del Fondo en el caso de que el importe del saldo de los Derechos de Crédito pendientes de amortización sea inferior a 250.000 miles de euros, equivalente al 10% del activo inicial del Fondo, situación a la que se podría llegar en el ejercicio 2015 de acuerdo con la estimación de amortizaciones previstas realizada por la Sociedad Gestora del Fondo, sin que, ante la eventualidad de esta situación, los Administradores de la misma hayan considerado aún la opción de llevar a cabo dicho ejercicio. Esta cuestión no modifica nuestra opinión.

Informe sobre otros requerimientos legales y reglamentarios

El informe de gestión adjunto del ejercicio 2014 contiene las explicaciones que los administradores de la Sociedad Gestora consideran oportunas sobre la situación del Fondo, la evolución de sus negocios y sobre otros asuntos y no forma parte integrante de las cuentas anuales. Hemos verificado que la información contable que contiene el citado informe de gestión concuerda con la de las cuentas anuales del ejercicio 2014. Nuestro trabajo como auditores se limita a la verificación del informe de gestión con el alcance mencionado en este mismo párrafo y no incluye la revisión de información distinta de la obtenida a partir de los registros contables del Fondo.

DELOITTE, S.L.
Inscrita en el R.O.A.C. nº S0692



Pablo Mugica

17 de abril de 2015



Miembro ejerciente:
DELOITTE, S.L.

Año 2015 Nº 01/15/07659
SELLO CORPORATIVO: 96,00 EUR

Informe sujeto a la tasa establecida en el artículo 44 del texto refundido de la Ley de Auditoría de Cuentas, aprobado por Real Decreto Legislativo 1/2011, de 1 de Julio

BBVA LEASING 1 FONDO DE TITULIZACIÓN DE ACTIVOS

BALANCES AL 31 DE DICIEMBRE DE 2014 Y 2013 (NOTAS 1, 2 Y 3)

(Miles de Euros)

ACTIVO	Nota	2014		2013 (*)		PASIVO	Nota	2014		2013 (*)	
		2014	2013 (*)	2014	2013 (*)			2014	2013 (*)		
ACTIVO NO CORRIENTE		107.515	163.896			PASIVO NO CORRIENTE		122.635	179.484		
Activos financieros a largo plazo		107.515	163.896			Provisiones a largo plazo		-	-		
Valores representativos de deuda		-	-			Pasivos financieros a largo plazo		122.635	179.484		
Derechos de crédito	4	107.515	163.896			Obligaciones y otros valores negociables	8	114.514	170.703		
Participaciones hipotecarias		-	-			Series no subordinadas		36.926	98.316		
Certificados de transmisión hipotecaria		-	-			Series Subordinadas		143.800	143.800		
Préstamos hipotecarios		-	-			Correcciones de valor por repercusión de pérdidas		(66.212)	(71.413)		
Cédulas hipotecarias		-	-			Intereses y gastos devengados no vencidos		-	-		
Préstamos a promotores		-	-			Ajustes por operaciones de cobertura		-	-		
Préstamos a PYMES		-	-			Deudas con entidades de crédito	9	-	-		
Préstamos a empresas		-	-			Préstamo subordinado		41.250	41.250		
Cédulas territoriales		-	-			Crédito línea de liquidez		-	-		
Créditos AAPP		-	-			Otras deudas con entidades de crédito		-	-		
Préstamo Consumo		-	-			Correcciones de valor por repercusión de pérdidas		(41.250)	(41.250)		
Préstamo automoción		-	-			Intereses y gastos devengados no vencidos		-	-		
Arrendamiento financiero		107.025	163.054			Ajustes por operaciones de cobertura		-	-		
Cuentas a cobrar		-	-			Derivados	15	8.121	8.781		
Bonos de titulación		-	-			Derivados de cobertura		8.121	8.781		
Activos dudosos		29.040	37.265			Correcciones de valor por repercusión de pérdidas		-	-		
Correcciones de valor por deterioro de activos		(28.550)	(36.423)			Otros pasivos financieros		-	-		
Intereses y gastos devengados no vencidos		-	-			Correcciones de valor por repercusión de pérdidas		-	-		
Ajustes por operaciones de cobertura		-	-			Otros		-	-		
Derivados		-	-			Pasivos por impuesto diferido		-	-		
Derivados de cobertura		-	-					-	-		
Otros activos financieros		-	-			PASIVO CORRIENTE		55.872	73.399		
Garantías financieras		-	-			Pasivos vinculados con activos no corrientes mantenidos para la venta		-	-		
Otros		-	-			Provisiones a corto plazo		-	-		
Activos por impuesto diferido		-	-			Pasivos financieros a corto plazo		55.854	73.380		
Otros activos no corrientes		-	-			Acreedores y otras cuentas a pagar	11	1	8		
						Obligaciones y otros valores negociables	8	55.853	73.372		
						Series no subordinadas		54.973	71.268		
						Series subordinadas		-	-		
ACTIVO CORRIENTE		63.974	81.751			Correcciones de valor por repercusión de pérdidas		(2.368)	-		
Activos no corrientes mantenidos para la venta	5	353	245			Intereses y gastos devengados no vencidos		119	184		
Activos financieros a corto plazo		55.808	72.324			Ajustes por operaciones de cobertura		-	-		
Deudores y otras cuentas a cobrar	6	448	436			Intereses vencidos e impagados		3.129	1.920		
Derechos de crédito	4	54.557	70.740			Deudas con entidades de crédito	9	-	-		
Participaciones hipotecarias		-	-			Préstamo subordinado		508	508		
Certificados de transmisión hipotecaria		-	-			Crédito línea de liquidez		-	-		
Préstamos hipotecarios		-	-			Otras deudas con entidades de crédito		-	-		
Cédulas hipotecarias		-	-			Correcciones de valor por repercusión de pérdidas		(9.744)	(8.378)		
Préstamos a promotores		-	-			Intereses y gastos devengados no vencidos		128	134		
Préstamos a PYMES		-	-			Ajustes por operaciones de cobertura		-	-		
Préstamos a empresas		-	-			Intereses vencidos e impagados		9.108	7.736		
Cédulas territoriales		-	-			Derivados		-	-		
Créditos AAPP		-	-			Derivados de cobertura		-	-		
Préstamo Consumo		-	-			Correcciones de valor por repercusión de pérdidas		-	-		
Préstamo automoción		-	-			Otros pasivos financieros		-	-		
Arrendamiento financiero		52.570	68.156			Importe bruto		-	-		
Cuentas a cobrar		-	-			Correcciones de valor por repercusión de pérdidas		-	-		
Bonos de titulación		-	-			Ajustes por periodificaciones		-	-		
Activos dudosos		111.450	106.393			Comisiones	10	18	19		
Correcciones de valor por deterioro de activos		(109.570)	(103.991)			Comisión sociedad gestora		4	5		
Intereses y gastos devengados no vencidos		88	139			Comisión administrador		3	4		
Ajustes por operaciones de cobertura		-	-			Comisión agente financiero/pagos		1	1		
Intereses vencidos e impagados		19	43			Comisión variable - resultados realizados		-	-		
Derivados	15	803	1.148			Otras comisiones del cedente		-	-		
Derivados de cobertura		803	1.148			Correcciones de valor por repercusión de pérdidas		-	-		
Otros activos financieros		-	-			Otras comisiones		-	-		
Garantías financieras		-	-			Otros		10	9		
Otros		-	-					-	-		
Ajustes por periodificaciones		-	-			AJUSTES REPERCUTIDOS EN BALANCE DE INGRESOS Y GASTOS RECONOCIDOS		(7.018)	(7.236)		
Comisiones		-	-					(7.018)	(7.236)		
Otros		-	-			Coberturas de flujos de efectivo	15	-	-		
Effectivo y otros activos líquidos equivalentes	7	7.813	9.182			Gastos de constitución en transición		-	-		
Tesorería		7.813	9.182					-	-		
Otros activos líquidos equivalentes		-	-					-	-		
TOTAL ACTIVO		171.489	245.647			TOTAL PASIVO		171.489	245.647		

(*) Se presenta, única y exclusivamente, a efectos comparativos.

Las Notas 1 a 17, y los Anexos I a VI, descritos en la Memoria adjunta forman parte integrante del balance al 31 de diciembre de 2014.

BBVA LEASING 1 FONDO DE TITULIZACIÓN DE ACTIVOS

**Cuentas de Pérdidas y Ganancias correspondientes a los ejercicios
Anuales terminados el 31 de diciembre de 2014 y 2013 (Notas 1, 2 y 3)**

(Miles de Euros)

	Nota	Ejercicio 2014	Ejercicio 2013 (*)
Intereses y rendimientos asimilados		3.722	5.056
Valores representativos de deuda		-	-
Derechos de crédito	4	3.711	5.027
Otros activos financieros	7	11	29
Intereses y cargas asimilados		(3.119)	(3.398)
Obligaciones y otros valores negociables	8	(1.753)	(2.044)
Deudas con entidades de crédito	9	(1.366)	(1.354)
Otros pasivos financieros		-	-
Resultado de operaciones de cobertura de flujos de efectivo (neto)	15	(1.101)	(1.799)
MARGEN DE INTERESES		(498)	(141)
Resultado de operaciones financieras (neto)		-	-
Ajustes de valoración en carteras a valor razonable con cambios en pérdidas y ganancias		-	-
Activos financieros disponibles para la venta		-	-
Otros		-	-
Diferencias de cambio (neto)		-	-
Otros ingresos de explotación		-	-
Otros gastos de explotación		(129)	(169)
Servicios exteriores	13	(26)	(23)
Servicios de profesionales independientes		(25)	(23)
Servicios bancarios y similares		-	-
Publicidad y propaganda		-	-
Otros servicios		(1)	-
Tributos		-	-
Otros gastos de gestión corriente		(103)	(146)
Comisión de Sociedad gestora	10	(42)	(56)
Comisión administración	10	(33)	(42)
Comisión del agente financiero/pagos	10	(13)	(35)
Comisión variable - resultados realizados		-	-
Comisión variable - resultados no realizados		-	-
Otras comisiones del cedente		-	-
Otros gastos	5	(15)	(13)
Deterioro de activos financieros (neto)		2.232	(1.713)
Deterioro neto de valores representativos de deuda	4	-	-
Deterioro neto de derechos de crédito		2.232	(1.713)
Deterioro neto de derivados		-	-
Deterioro neto de otros activos financieros		-	-
Dotaciones a provisiones (neto)		-	-
Ganancias (pérdidas) de activos no corrientes en venta	5	(138)	(67)
Repercusión de pérdidas (ganancias)	8 y 9	(1.467)	2.090
RESULTADO ANTES DE IMPUESTOS		-	-
Impuesto sobre beneficios		-	-
RESULTADO DEL EJERCICIO		-	-

(*) Se presenta, única y exclusivamente, a efectos comparativos.

Las Notas 1 a 17, y los Anexos I a VI, descritos en la Memoria adjunta forman parte integrante de la cuenta de pérdidas y ganancias del ejercicio 2014.

BBVA LEASING 1 FONDO DE TITULIZACIÓN DE ACTIVOS**ESTADOS DE FLUJOS DE EFECTIVO CORRESPONDIENTES A LOS EJERCICIOS ANUALES
TERMINADOS EL 31 DE DICIEMBRE DE 2014 Y 2013 (NOTAS 1, 2 y 3)**

(Miles de Euros)

	Ejercicio 2014	Ejercicio 2013 (*)
FLUJOS DE EFECTIVO PROVENIENTES DE ACTIVIDADES DE EXPLOTACIÓN	1.859	1.789
Flujo de caja neto por intereses de las operaciones	1.932	1.964
Intereses cobrados de los activos titulizados	3.729	5.367
Intereses pagados por valores de titulización	(610)	(1.190)
Intereses cobrados/pagados netos por operaciones de derivados	(1.198)	(2.242)
Intereses cobrados de inversiones financieras	11	29
Intereses pagados de préstamos y créditos en entidades de crédito	-	-
Otros intereses cobrados/pagados (neto)	-	-
Comisiones y gastos por servicios financieros pagados por el Fondo	(90)	(139)
Comisiones pagadas a la sociedad gestora	(43)	(57)
Comisiones pagadas por administración de activos titulizados	(34)	(43)
Comisiones pagadas al agente financiero	(13)	(39)
Comisiones variables pagadas	-	-
Otras comisiones	-	-
Otros flujos de caja provenientes de operaciones del Fondo	17	(36)
Recuperaciones de fallidos y otros activos adquiridos	-	-
Pagos de provisiones	-	-
Cobros procedentes de la enajenación de activos no corrientes mantenidos para la venta	60	-
Otros	(43)	(36)
FLUJOS DE EFECTIVO PROCEDENTES DE ACTIVIDADES INVERSIÓN/FINANCIACIÓN	(3.228)	(8.982)
Flujos de caja netos por emisión de valores de titulización	-	-
Cobros por emisión de valores de titulización	-	-
Pagos por emisión de valores de titulización (aseguramiento colocación)	-	-
Flujos de caja por adquisición de activos financieros	-	-
Pagos por adquisición de derechos de crédito	-	-
Pagos por adquisición de otras inversiones financieras	-	-
Flujos de caja netos por amortizaciones	(3.081)	(10.440)
Cobros por amortización de derechos de crédito	74.602	104.653
Cobros por amortización de otros activos titulizados	-	-
Pagos por amortización de valores de titulización	(77.683)	(115.093)
Otros flujos provenientes de operaciones del Fondo	(147)	1.458
Cobros por concesiones de préstamos o disposiciones de créditos	-	-
Pagos por amortización de préstamos o créditos	-	-
Cobros derechos de crédito pendientes ingreso	14	1.456
Administraciones públicas - Pasivo	-	-
Otros deudores y acreedores	(161)	2
Cobros por amortización o venta de inversiones financieras	-	-
Cobros de Subvenciones	-	-
INCREMENTO/DISMINUCIÓN DE EFECTIVO O EQUIVALENTES	(1.369)	(7.193)
Efectivo o equivalentes al comienzo del ejercicio	9.182	16.375
Efectivo o equivalentes al final del ejercicio	7.813	9.182

(*) Se presenta, única y exclusivamente, a efectos comparativos.

Las Notas 1 a 17, y los Anexos I a VI, descritos en la Memoria adjunta forman parte integrante del estado de flujos de efectivo del ejercicio 2014.

BBVA LEASING 1 FONDO DE TITULIZACIÓN DE ACTIVOS

**ESTADOS DE INGRESOS Y GASTOS RECONOCIDOS CORRESPONDIENTES A LOS EJERCICIOS ANUALES
TERMINADOS EL 31 DE DICIEMBRE DE 2014 Y 2013 (NOTAS 1, 2 y 3)**

(Miles de Euros)

	Ejercicio 2014	Ejercicio 2013 (*)
Activos financieros disponibles para la venta		
Ganancias (pérdidas) por valoración	-	-
Importe bruto de las ganancias (pérdidas) por valoración	-	-
Efecto fiscal	-	-
Importes transferidos a la cuenta de pérdidas y ganancias	-	-
Otras reclasificaciones	-	-
Importes repercutidos a la cuenta de pasivo en el periodo	-	-
Total ingresos y gastos reconocidos por activos financieros disponibles para la venta	-	-
Cobertura de los flujos de efectivo		
Ganancias (pérdidas) por valoración	(883)	(884)
Importe bruto de las ganancias (pérdidas) por valoración	(883)	(884)
Efecto fiscal	-	-
Importes transferidos a la cuenta de pérdidas y ganancias	1.101	1.799
Otras reclasificaciones	-	-
Importes repercutidos a la cuenta de pasivo en el periodo	(218)	(915)
Total ingresos y gastos reconocidos por coberturas contables	-	-
Otros ingresos/ganancias y gastos/pérdidas reconocidos		
Importe de otros ingresos/ganancias y gastos/pérdidas reconocidos directamente en el balance en el periodo	-	-
Importe bruto de las ganancias (pérdidas) por valoración	-	-
Efecto fiscal	-	-
Importes transferidos a la cuenta de pérdidas y ganancias	-	-
Importes repercutidos a la cuenta de pasivo en el periodo	-	-
Total ingresos y gastos reconocidos por otros ingresos/ganancias	-	-
TOTAL DE INGRESOS Y GASTOS RECONOCIDOS	-	-

(*) Se presenta, única y exclusivamente, a efectos comparativos.

Las Notas 1 a 17, y los Anexos I a VI, descritos en la Memoria adjunta forman parte integrante del estado de ingresos y gastos reconocidos del ejercicio 2014.

BBVA Leasing 1 Fondo de Titulización de Activos

Memoria correspondiente al
ejercicio anual terminado el
31 de diciembre de 2014

1. Reseña del Fondo

BBVA Leasing 1 Fondo de Titulización de Activos (en adelante el Fondo) se constituyó mediante escritura pública el 25 de junio de 2007, agrupando Derechos de Crédito derivados de Contratos de Arrendamiento Financiero, por importe de 2.500.000 miles de euros. Con la misma fecha se procedió a la emisión de Bonos de Titulización, por importe de 2.500.000 miles de euros, siendo la fecha de desembolso que marca el inicio del devengo de los intereses de los Bonos el 29 de junio de 2007.

Con fecha 21 de junio de 2007, la Comisión Nacional del Mercado de Valores inscribió en sus registros el folleto informativo de constitución del Fondo y de emisión de los Bonos.

El Fondo constituye un patrimonio separado, carente de personalidad jurídica, y tiene el carácter de fondo abierto y renovable por el activo y cerrado por el pasivo. Está integrado en cuanto a su activo por los Derechos de Crédito Iniciales agrupados en el momento de su constitución y, como renovación por amortización de los Derechos de Crédito, por los Derechos de Crédito Adicionales que adquiriera en cada Fecha de Pago durante el periodo de Restitución que finalizó el 26 de Mayo de 2009, por los saldos de la Cuenta de Tesorería y de la Cuenta de Principales, y en cuanto a su pasivo, por los Bonos que emite, por el Préstamo para Gastos Iniciales y por el Préstamo Subordinado en cuantía y condiciones financieras tales que el valor patrimonial neto del Fondo sea nulo.

Europea de Titulización, S.A., Sociedad Gestora de Fondos de Titulización, tiene a su cargo la administración y representación legal del Fondo. Asimismo, de conformidad con la normativa legal aplicable, le corresponde en calidad de gestora de negocios ajenos, la representación y defensa de los intereses de los titulares de los Bonos emitidos con cargo al Fondo y de los restantes acreedores del mismo. Europea de Titulización, S.A., Sociedad Gestora de Fondos de Titulización (en adelante la "Sociedad Gestora") figura inscrita en el registro especial de la Comisión Nacional del Mercado de Valores con el número 2.

La gestión y administración de los Derechos de Crédito corresponde a la sociedad cedente de los mismos, Banco Bilbao Vizcaya Argentaria S.A. (en adelante "BBVA", la "Entidad Cedente"). La Entidad Cedente no asume ninguna responsabilidad por el impago de dichos préstamos, obteniendo por dicha gestión una contraprestación trimestral. Asimismo, la Entidad Cedente obtendrá una cantidad variable y subordinada que se devengará trimestralmente igual a la diferencia entre los ingresos y gastos del Fondo. En el caso de que dicha diferencia entre los ingresos y gastos fuese negativa, se repercutirá de acuerdo a lo indicado en la Nota 3-g.

La entidad depositaria de los contratos de formalización de los Derechos de Crédito es la Entidad Cedente.

La cuenta de tesorería del Fondo se deposita en BBVA (véase Nota 7) y BBVA concedió dos préstamos subordinados al Fondo (véase Nota 9). Adicionalmente el Fondo tiene contratado un derivado de cobertura con BBVA (véase Nota 15).

2. Bases de presentación de las cuentas anuales

a) Imagen fiel

Las Cuentas Anuales comprenden el balance, la cuenta de pérdidas y ganancias, el estado de ingresos y gastos reconocidos, el estado de flujos de efectivo y la memoria, de la que forman parte los estados financieros públicos S.05.1, S.05.2, S.05.3, S.05.4 y el apartado correspondiente a las notas explicativas del estado S.06, adjuntos en el Anexo. Las cuentas anuales se han preparado a partir de los registros contables que del Fondo mantiene su Sociedad Gestora y se formulan de acuerdo con el marco normativo de

información financiera que resulta de aplicación al Fondo, que es el establecido en la Circular 2/2009, de 25 de marzo, de la Comisión Nacional del Mercado de Valores (modificada por la Circular 4/2010, de 14 de octubre, de la Comisión Nacional del Mercado de Valores), de forma que muestran la imagen fiel de la situación financiera del Fondo al 31 de diciembre de 2014 y de los resultados de sus operaciones y de los flujos de efectivo que se han generado durante el ejercicio terminado en esa fecha.

Las cuentas anuales del Fondo han sido formuladas y aprobadas por los Administradores de su Sociedad Gestora, en su reunión celebrada el 31 de marzo de 2015.

b) Principios contables no obligatorios aplicados

Los Administradores de la Sociedad Gestora del Fondo han formulado estas cuentas anuales teniendo en consideración los principios contables y las normas contables de aplicación obligatoria que tienen un efecto significativo en las mismas. No existe ningún principio contable o criterio de valoración que, siendo obligatorio, haya dejado de aplicarse. Adicionalmente, no se han aplicado principios contables no obligatorios.

c) Aspectos críticos de la valoración y estimación de la incertidumbre

Los resultados son sensibles a los principios y políticas contables, criterios de valoración y estimaciones seguidos por los Administradores de la Sociedad Gestora del Fondo para la elaboración de las cuentas anuales. Los principales principios y políticas contables y criterios de valoración se indican en la Nota 3.

En la elaboración de las cuentas anuales del Fondo se han utilizado, ocasionalmente, estimaciones realizadas por los Administradores de la Sociedad Gestora para cuantificar algunos de los activos, pasivos, ingresos y gastos que figuran registrados en ellas. Básicamente, estas estimaciones se refieren a la evaluación de posibles pérdidas por deterioro que, en su caso, puedan tener determinados activos (véanse Notas 3-c y 4), al valor razonable de determinados instrumentos financieros (véanse Notas 3.b.iii y 15) y a la cancelación anticipada, en su caso. A pesar de que estas estimaciones se han realizado sobre la base de la mejor información disponible al cierre del ejercicio 2014, es posible que acontecimientos que puedan tener lugar en el futuro obliguen a modificarlas (al alza o a la baja) en los próximos ejercicios, lo que se realizaría, en su caso, de forma prospectiva, de acuerdo con la normativa contable en vigor.

d) Comparación de la información

Los Administradores de la Sociedad Gestora del Fondo presentan, a efectos comparativos, con cada una de las cifras que se desglosan en las presentes cuentas anuales, además de las cifras del ejercicio 2014, las correspondientes al ejercicio anterior, tal y como se establece en el apartado 7 de la Norma 28ª de la citada Circular, por lo que, la información contenida en esta Memoria referida al ejercicio 2013 se presenta, exclusivamente, a efectos comparativos con la información relativa al ejercicio 2014 y, por consiguiente, no constituye las cuentas anuales del Fondo del ejercicio 2013.

e) Agrupación de partidas

Determinadas partidas del balance, de la cuenta de pérdidas y ganancias, del estado de flujos de efectivo y del estado de ingresos y gastos reconocidos se presentan de forma agrupada para facilitar su comprensión, si bien, en determinados casos, se ha incluido la información desagregada en las correspondientes notas de la memoria.

f) Corrección de errores

En la elaboración de estas cuentas anuales no se ha puesto de manifiesto ningún error significativo que haya supuesto la reexpresión de los importes incluidos en las cuentas anuales del ejercicio 2013.

g) Cambios en criterios contables

Durante el ejercicio 2014 no se han producido cambios de criterios contables significativos respecto a los criterios aplicados en el ejercicio 2013.

h) Impacto medioambiental

Dada la actividad a la que se dedica el Fondo, éste no tiene responsabilidades, gastos, activos, ni provisiones o contingencias de carácter medioambiental que pudieran ser significativos en relación con la situación financiera y los resultados del mismo. Por este motivo, no se incluyen desgloses específicos en la presente memoria respecto a información de cuestiones medioambientales.

i) Empresa en funcionamiento

Los Administradores han considerado que la gestión del Fondo continuará en un futuro previsible, por lo que la aplicación de los principios y criterios contables no tiene el propósito de determinar el valor del patrimonio neto a efectos de su transmisión global o parcial, ni el importe resultante en caso de su liquidación total. Asimismo, dada la naturaleza de los activos y pasivos del Fondo, no se espera que se produzcan diferencias significativas cuando se efectúe la liquidación de los mismos.

j) Hechos posteriores

Con posterioridad al cierre del ejercicio 2014, y hasta la formulación de estas cuentas anuales, no se ha producido ningún hecho significativo no descrito en las restantes notas de esta memoria que tenga un efecto significativo en dichas cuentas anuales.

3. Normas de registro y valoración

En la elaboración de las cuentas anuales del Fondo, correspondientes al ejercicio 2014, se han aplicado los siguientes principios, políticas contables y criterios de valoración, de acuerdo con lo establecido en la Circular 2/2009, de 25 de marzo y sus modificaciones posteriores:

a) Definición y clasificación de los instrumentos financieros a efectos de su presentación y valoración*i. Definición*

Un "instrumento financiero" es un contrato que da lugar a un activo financiero en una entidad y, simultáneamente, a un pasivo financiero o instrumento de capital en otra entidad.

Un "derivado financiero" es un instrumento financiero cuyo valor cambia como respuesta a los cambios en una variable observable de mercado (tal como un tipo de interés, de cambio, el precio de un instrumento financiero o un índice de mercado, incluyendo las calificaciones crediticias), cuya inversión inicial es muy pequeña en relación a otros instrumentos financieros con respuesta similar a los cambios en las condiciones de mercado y que se liquida, generalmente, en una fecha futura.

ii. Clasificación de los activos financieros

Los activos financieros se desglosan, a efectos de su presentación y valoración, en los siguientes epígrafes del balance:

- Efectivo y otros activos líquidos equivalentes: Este epígrafe incluye las cuentas corrientes mantenidas por el Fondo en instituciones financieras, para poder desarrollar su actividad, que incluyen, en su caso, el fondo de reserva mantenido por el Fondo para hacer frente a sus obligaciones de pago.
- Derechos de crédito: Incluye los activos cedidos al Fondo como consecuencia del proceso de titulización y se clasifican, a efectos de su valoración, como "Préstamos y partidas a cobrar".
- Derivados de cobertura: Incluye, en su caso, el valor razonable, a favor del Fondo, de los derivados designados como instrumentos de cobertura en coberturas contables.
- Deudores y otras cuentas a cobrar: Recoge, en su caso, la totalidad de los derechos de crédito y cuentas deudoras que por cualquier concepto, diferente de los anteriores, ostente el Fondo frente a terceros. La totalidad de los deudores se clasifican, a efectos de su valoración, como "Préstamos y partidas a cobrar".

iii. Clasificación de los pasivos financieros

Los pasivos financieros se desglosan, a efectos de su presentación y valoración, en los siguientes epígrafes del balance:

- Obligaciones y otros valores negociables: Incluye, en su caso, las obligaciones, bonos y pagarés emitidos por el Fondo, con el fin de financiar la adquisición de sus activos financieros. Se clasifican, a efectos de su valoración, como “Débitos y partidas a pagar”.
- Deudas con entidades de crédito: Incluye, en su caso, las deudas contraídas con entidades de crédito, con el fin de financiar su actividad y se clasifican, a efectos de valoración, como “Débitos y partidas a pagar”.
- Derivados de cobertura: Incluye, en su caso, el valor razonable, en contra del Fondo, de los derivados designados como instrumentos de cobertura en coberturas contables.
- Acreedores y otras cuentas a pagar: Recoge, en su caso, la totalidad de las cuentas a pagar y débitos, que no deban ser clasificados en otros epígrafes. Se clasifican, a efectos de su valoración, como “Débitos y partidas a pagar”.

b) Reconocimiento y valoración de los activos y pasivos financieros*i. Reconocimiento y valoración de los activos financieros*

Los activos financieros clasificados, a efectos de su valoración, como “Préstamos y partidas a cobrar” se valoran, inicialmente, por su “valor razonable” (que salvo evidencia en contrario será el precio de la transacción), incluyendo los costes de transacción directamente atribuibles a la operación. Posteriormente, dichos activos se valoran por su coste amortizado, contabilizándose los intereses devengados en el epígrafe “Intereses y rendimientos asimilados” de la cuenta de pérdidas y ganancias mediante el método del tipo de interés efectivo. No obstante, aquellas partidas cuyo importe se espera recibir en un plazo no superior a tres meses se valoran a su valor nominal siempre y cuando el efecto de no actualizar los flujos de efectivo sea totalmente inmaterial.

ii. Reconocimiento y valoración de los pasivos financieros

Los pasivos financieros clasificados, a efectos de su valoración, como “Débitos y partidas a pagar”, se valoran, inicialmente, por su “valor razonable” (que salvo evidencia en contrario será el precio de la transacción) incluyendo los costes de transacción directamente atribuibles a la operación. Posteriormente, dichos pasivos se valoran por su coste amortizado, contabilizándose los intereses devengados en el epígrafe “Intereses y cargas asimilados” de la cuenta de pérdidas y ganancias mediante el método del tipo de interés efectivo. No obstante, aquellas partidas cuyo importe se espera pagar en un plazo inferior a tres meses se valoran a su valor nominal siempre y cuando el efecto de no actualizar los flujos de efectivo sea totalmente inmaterial.

Se considerarán, en su caso, costes directamente atribuibles a las emisiones los costes de dirección y aseguramiento de la emisión, la comisión inicial de la Sociedad Gestora si hubiere, las tasas del Órgano Regulador, los costes de registro de los folletos de emisión y los costes derivados de la admisión a negociación de los valores emitidos, entre otros.

iii. Operaciones de cobertura

El Fondo utiliza, en su caso, los derivados financieros para la gestión de los riesgos de sus activos y pasivos (“derivados de cobertura”).

Para que un derivado financiero se considere de cobertura, necesariamente tiene que:

1. Cubrir uno de los siguientes tipos de riesgo:

- a. De variaciones en el valor razonable de los activos y pasivos debidas a oscilaciones, entre otras, en el tipo de interés y/o tipo de cambio al que se encuentre sujeto la posición o saldo a cubrir (“cobertura de valores razonables”);
 - b. De alteraciones en los flujos de efectivo estimados con origen en los activos y pasivos financieros, compromisos y transacciones altamente probables que se prevea llevar a cabo (“cobertura de flujos de efectivo”).
2. Eliminar eficazmente algún riesgo inherente al elemento o posición cubierto durante todo el plazo previsto de cobertura, lo que implica que:
- a. En el momento de la contratación de la cobertura se espera que, en condiciones normales, ésta actúe con un alto grado de eficacia (“eficacia prospectiva”).
 - b. Exista una evidencia suficiente de que la cobertura fue realmente eficaz durante toda la vida del elemento o posición cubierto (“eficacia retrospectiva”).
3. Haberse documentado adecuadamente que la contratación del derivado financiero tuvo lugar específicamente para servir de cobertura de determinados saldos o transacciones y la forma en que se pensaba conseguir y medir esa cobertura siempre que esta forma sea coherente con la gestión de los riesgos propios que lleva a cabo el Fondo.

Las operaciones de cobertura realizadas por el Fondo corresponden, en su caso, a coberturas de flujos de efectivo. Por lo que respecta a las diferencias de valoración de las coberturas de los flujos de efectivo, la parte eficaz de la variación del valor del instrumento de cobertura se registra transitoriamente en el epígrafe “Ajustes repercutidos en el balance de ingresos y gastos reconocidos” del pasivo del balance, hasta el momento en que ocurran las transacciones previstas; registrándose entonces en la cuenta de pérdidas y ganancias. La variación de valor de los derivados de cobertura por la parte ineficaz de la misma se registra directamente en la cuenta de pérdidas y ganancias.

Si un derivado asignado como de cobertura, bien por su finalización, por su ineffectividad o por cualquier otra causa, no cumple los requisitos indicados anteriormente, a efectos contables, dicho derivado pasa a ser considerado como un “derivado de negociación”.

Cuando se interrumpe la “cobertura de flujos de efectivo”, el resultado acumulado del instrumento de cobertura, reconocido en el epígrafe “Ajustes repercutidos en el balance de ingresos y gastos reconocidos – Coberturas de flujos de efectivo” del pasivo del balance (mientras la cobertura era efectiva), se continuará reconociendo en dicho epígrafe hasta que la transacción cubierta ocurra, momento en el que se registrará en resultados; salvo que se prevea que no se va a realizar la transacción, en cuyo caso se registran inmediatamente en resultados.

La eficacia de la cobertura de los derivados de cobertura queda establecida por medio de los análisis de efectividad realizados conforme a la metodología de comparación, para verificar que los cambios producidos por la variación en el valor razonable o en los flujos de efectivo entre el instrumento de cobertura y el elemento cubierto se mantiene en los parámetros razonables a lo largo de la vida de las operaciones, cumpliendo así las previsiones establecidas en el momento de la contratación.

La fuente de riesgo de modelo más importante en los derivados proviene de la estimación de la correlación entre probabilidades de impago. El Credit Valuation Adjustment (CVA) es un ajuste a la valoración como consecuencia del riesgo asociado a la exposición crediticia que se asume con cada contrapartida. Por otro lado, el Debit Valuation Adjustment (DVA) es un ajuste como consecuencia del riesgo propio del Fondo que asumen sus contrapartidas.

Como norma general, el cálculo de CVA es el producto de la exposición esperada positiva por la probabilidad de incumplimiento, multiplicando el resultado por la severidad, es decir, por la pérdida estimada en caso de incumplimiento de la contraparte. Análogamente, el DVA se calcula como el producto de la exposición esperada negativa por las probabilidades de incumplimiento y multiplicando el resultado por la severidad de los activos del Fondo. Ambos cálculos están realizados sobre todo el periodo de la exposición potencial.

Dado que el riesgo de crédito propio (DVA) se está incorporando en el nocional del swap, no ha sido preciso ningún ajuste adicional por dicho concepto.

En relación con el CVA, dicho riesgo de contraparte se ve atenuado por la exigencia de constitución de depósitos de garantía u otro tipo de colateral en el supuesto de que se incumplan niveles mínimos de rating de las contrapartes, con lo que el impacto de considerar dicho aspecto no ha sido significativo.

iv. Registro de resultados

Como norma general, las variaciones en el valor razonable de los activos y pasivos financieros se registran con contrapartida en la cuenta de pérdidas y ganancias; diferenciando entre las que tienen su origen en el devengo de intereses y conceptos asimilados (que se registran en los capítulos "Intereses y rendimientos asimilados" o "Intereses y cargas asimiladas", según proceda); y las que correspondan a otras causas, que se registran, por su importe neto, en el capítulo "Resultado de Operaciones Financieras" de dicha cuenta de pérdidas y ganancias.

El reconocimiento en la cuenta de pérdidas y ganancias del devengo de intereses se interrumpe para todos los instrumentos de deuda calificados individualmente como dudosos.

v. Valor razonable de los activos y pasivos financieros

Dada la naturaleza y composición de los activos y pasivos financieros del Fondo, excluidos los derivados financieros cuya descripción se detalla en el apartado iii. de esta Nota, los vencimientos residuales de aquellos activos y pasivos financieros remunerados, en su caso, a tipo fijo, así como la desviación porcentual existente con respecto a los tipos de interés actuales de mercado, el valor razonable de los activos y de los pasivos y activos financieros del Fondo al 31 de diciembre de 2014 y 2013 no difiere significativamente de sus correspondientes valores en libros a dichas fechas.

c) Deterioro del valor de los activos financieros

i. Definición

Un activo financiero se considera deteriorado (y, consecuentemente, se corrige su valor en libros para reflejar el efecto de su deterioro) cuando existe una evidencia objetiva de que se ha producido un evento, o el efecto combinado de varios de ellos, que dan lugar a un impacto negativo en los flujos de efectivo futuros que se estimaron en el momento de formalizarse la transacción.

En la estimación de los flujos de efectivo futuros de instrumentos que cuenten con garantías reales, siempre que éstas se hayan considerado en la cesión del instrumento o figuren en la información facilitada a los titulares de los pasivos emitidos por el Fondo, se tendrán en cuenta los flujos que se obtendrían de su realización menos el importe de los costes necesarios para su obtención y posterior venta, con independencia de la probabilidad de la ejecución de la garantía.

Como criterio general, la corrección del valor en libros de los instrumentos financieros, por causa de su deterioro, se efectúa con cargo a la cuenta de pérdidas y ganancias del periodo en el que tal deterioro se manifiesta, utilizando una contrapartida compensadora para corregir el valor de los activos. Las recuperaciones de las pérdidas por deterioro previamente registradas, en caso de producirse, se reconocen en la cuenta de pérdidas y ganancias del periodo en el que el deterioro deja de existir o se reduce y tendrán como límite el valor en libros del instrumento financiero que estaría reconocido en la fecha de reversión si no se hubiese registrado el deterioro del valor.

Cuando se considera remota la recuperación de cualquier importe registrado, éste se da de baja del balance, sin perjuicio de las actuaciones que pueda llevar a cabo el Fondo para intentar conseguir su cobro hasta tanto no se hayan extinguido definitivamente sus derechos; sea por prescripción, condonación u otras causas.

De acuerdo con lo previsto en la Circular 2/2009, en el cálculo de las pérdidas por deterioro de un grupo de activos financieros se prevé la posibilidad de utilizar modelos basados en métodos estadísticos. En este sentido, la Sociedad Gestora del Fondo considera que la metodología más representativa para la estimación del deterioro de los activos financieros del Fondo teniendo en cuenta las características de dichos activos es la basada en la estimación de los porcentajes de deterioro, de acuerdo con la antigüedad de la deuda vencida e impagada y con el calendario previsto en la Norma 13ª de la Circular 2/2009 de la Comisión Nacional del Mercado de Valores y sus modificaciones posteriores.

ii. Instrumentos de deuda valorados a su coste amortizado

El importe de las pérdidas por deterioro experimentadas por estos instrumentos coincide con la diferencia entre sus respectivos valores en libros y los valores actuales de sus flujos de efectivo futuros previstos, y se presentan minorando los saldos de los activos que corrigen.

El proceso de evaluación de las posibles pérdidas por deterioro de estos activos se lleva a cabo individualmente para todos los instrumentos de deuda.

d) Periodificaciones (activo y pasivo)

En el caso del activo, corresponden, en su caso, a las comisiones pagadas por anticipado, en concepto de gestión del Fondo y de administración de los activos o de los bonos emitidos que estén pendientes de devengo.

En el caso del pasivo, corresponden, en su caso, a las comisiones de gestión del Fondo y de administración de los activos titulizados o de los bonos emitidos, así como la remuneración variable correspondiente a la Entidad Cedente, devengadas en el periodo al que se refiere el balance y que se encuentran pendientes de pago a dicha fecha.

Asimismo, estos epígrafes del balance incluirán, en su caso, gastos e ingresos de diversa naturaleza devengados en el periodo y pendientes de pago o cobro, respectivamente.

e) Reconocimiento de ingresos y gastos

Seguidamente se resumen los criterios más significativos utilizados por el Fondo, para el reconocimiento de sus ingresos y gastos:

i. Ingresos y gastos por intereses

Con carácter general, los ingresos y gastos por intereses se reconocen contablemente en los capítulos "Intereses y rendimientos asimilados" e "Intereses y cargas asimilados" de la cuenta de pérdidas y ganancias, respectivamente, en función de su periodo de devengo, por aplicación del método del tipo de interés efectivo, a excepción de los intereses correspondientes a inversiones dudosas, morosas o en litigio, que se registran en el momento efectivo del cobro.

ii. Ingresos y gastos no financieros

Se reconocen contablemente de acuerdo con el criterio de devengo.

iii. Comisiones, honorarios y conceptos asimilados

Estos ingresos y gastos se reconocen en la cuenta de pérdidas y ganancias con criterios distintos, según sea su naturaleza. Los más significativos son:

- Las comisiones variables vinculadas al servicio de intermediación financiera por parte de la Entidad Cedente se describen en el apartado f. de esta Nota.
- Los que tienen su origen en transacciones o servicios, tales como los prestados por la Sociedad Gestora, que se prolongan en el tiempo, se difieren durante la vida de tales transacciones o servicios.

- Los que surgen en la prestación de un servicio que se ejecuta en un acto singular, se reconocen cuando se realiza el acto singular que los origina.
- Los vinculados a activos y pasivos financieros valorados a su valor razonable con cambios en pérdidas y ganancias, se reconocen en el momento de su cobro.

f) Remuneración variable

La remuneración variable como consecuencia de la intermediación financiera se determina como la diferencia positiva, si la hubiese, entre los ingresos y los gastos, incluidas las pérdidas de ejercicios anteriores, si las hubiese, devengados por el Fondo de acuerdo al cierre de su contabilidad, que incluyen, entre otros, las pérdidas por deterioro y sus reversiones y cualquier otro rendimiento o retribución devengado en el periodo, distinto de esta remuneración variable a percibir por la Entidad Cedente, u otro beneficiario, de acuerdo con la documentación constitutiva del Fondo. Se exceptúan de dicha diferencia la propia remuneración variable y el gasto por impuesto sobre beneficios, en su caso.

Cuando la diferencia obtenida entre los ingresos y gastos devengados sea positiva, se utilizará en primer lugar, para detraer, en su caso, las pérdidas de periodos anteriores que hubieran sido repercutidas a los pasivos del Fondo. Si tras la detracción, continúan existiendo pasivos corregidos por imputación de pérdidas, no se procederá a registrar remuneración variable alguna. En consecuencia, sólo se producirá el devengo y registro de la remuneración variable cuando no existan pasivos corregidos por imputación de pérdidas.

g) Repercusión de pérdidas

Cuando la diferencia obtenida entre los ingresos y gastos devengados, conforme al apartado f) anterior, sea negativa, se repercute a los pasivos emitidos por el Fondo, a través de la cuenta correctora de pasivo "Correcciones de valor por repercusión de pérdidas" del pasivo del balance, registrándose un ingreso en el epígrafe "Repercusión de pérdidas (ganancias)" de la cuenta de pérdidas y ganancias (véanse Notas 1, 8 y 9). Dicha repercusión se realiza comenzando por la cuenta de periodificación de la comisión variable, devengada y no liquidada en periodos anteriores, y continuando por el pasivo más subordinado, teniendo en cuenta el orden inverso de prelación de pagos establecido contractualmente para cada fecha de pago.

h) Impuesto sobre Beneficios

El Fondo tributa en el régimen general del Impuesto sobre Sociedades de acuerdo con lo dispuesto por el Real Decreto Legislativo 4/2004, de 5 de marzo, por el que se aprueba el Texto Refundido de la Ley sobre el Impuesto de Sociedades, modificado posteriormente por la Ley 35/2006, de 28 de noviembre, del Impuesto sobre la Renta de las Personas Físicas y de modificación parcial de las Leyes de los Impuestos sobre Sociedades, sobre la Renta de no Residentes y sobre el Patrimonio, que establece el tipo de gravamen general del Impuesto sobre Sociedades en el 30%. En este sentido, la Ley 27/2014, de 27 de noviembre, del Impuesto sobre Sociedades establece, entre otros aspectos, la reducción en dos años del tipo de gravamen general del Impuesto sobre Sociedades, de forma que dicho tipo quedará establecido, para los periodos impositivos que comiencen a partir del 1 de enero de 2015 y del 1 de enero de 2016, en el 28% y 25%, respectivamente.

El gasto o ingreso por impuesto sobre beneficios comprende la parte relativa al gasto o ingreso por el impuesto corriente y la parte correspondiente al gasto o ingreso por el impuesto diferido, en su caso.

Dado que en el ejercicio 2014 y en el ejercicio 2013 se han equilibrado los ingresos y los gastos del Fondo, no procede liquidar cuota alguna por el Impuesto sobre Beneficios (véase Nota 14).

El gasto o ingreso por impuesto diferido, en caso de que exista, se corresponde con el reconocimiento y la cancelación de los activos y pasivos por impuesto diferido, que surgen de las diferencias temporarias originadas por la diferente valoración, contable y fiscal, de los activos y pasivos del Fondo. Las diferencias temporarias imponibles dan lugar a pasivos por impuesto diferido, mientras que las diferencias temporarias deducibles y los créditos por deducciones y ventajas fiscales que queden pendientes de aplicar fiscalmente, dan lugar a activos por impuesto diferido. Los activos y pasivos por impuestos diferidos, originados por

operaciones con cargos o abonos directos en el capítulo "Ajustes repercutidos en el balance de ingresos y gastos reconocidos" del pasivo del balance, se contabilizan, en su caso, también con contrapartida en dicho capítulo.

La cuantificación y valoración de dichos activos y pasivos se realizará considerando los tipos de gravamen esperados en el momento de su reversión, según la normativa que esté vigente o aprobada y pendiente de publicación en la fecha de cierre del ejercicio, y de acuerdo con la forma en que racionalmente se prevea recuperar o pagar el activo o el pasivo.

Conforme a la normativa reguladora (artículo 5.1 de la Ley 19/1992) el valor patrimonial del Fondo ha de ser nulo, por lo que los Administradores de la Sociedad Gestora estiman que la liquidación de cualquier diferencia de naturaleza temporaria, tanto activa como pasiva, es remota, con lo que, en función de lo previsto en la normativa contable vigente, no se registran activos ni pasivos diferidos.

i) Transacciones en moneda extranjera

La moneda funcional del Fondo es el Euro. Al 31 de diciembre de 2014 y 2013, el Fondo no tenía elementos de activo y de pasivo expresados en moneda extranjera.

j) Baja del balance de los activos y pasivos financieros

Los activos financieros solo se dan de baja del balance cuando se han extinguido los flujos de efectivo que generan o cuando se han transferido sustancialmente a terceros los riesgos y beneficios que llevan implícitos. Similarmente, los pasivos financieros solo se dan de baja de dicho balance cuando se han extinguido las obligaciones que generan o cuando se adquieren (bien con la intención de cancelarlos, bien con la intención de recolocarlos de nuevo).

k) Activos no corrientes mantenidos para la venta

El saldo de este epígrafe del activo del balance incluye, en su caso, los activos recibidos por el Fondo para la satisfacción, total o parcial, de los activos financieros que representan derechos de cobro frente a terceros, con independencia del modo de adquirir la propiedad (en adelante, activos adjudicados).

Con carácter general, en el momento de su reconocimiento inicial los activos clasificados como activos no corrientes mantenidos para la venta se registran por su valor razonable menos los costes de venta (como costes de venta se ha considerado un 25% sobre el valor de tasación). En estos supuestos se presume la inexistencia de beneficio, excepto que haya evidencia suficiente; en particular se considera que no hay evidencia suficiente cuando la valoración, realizada por experto independiente, tiene una antigüedad superior a 6 meses.

Posteriormente, los activos no corrientes mantenidos para la venta se valoran por el menor importe entre su valor en libros, calculado en la fecha de su asignación a esta categoría, y su valor razonable determinado, en su caso, como el menor valor entre el precio fijado para la venta y el valor de tasación, neto de los costes de venta estimados.

A efectos de determinar el valor razonable de activos inmobiliarios localizados en España, se tomarán en consideración los criterios establecidos para determinar el valor de mercado en la OM ECO/805/2003, de 27 de marzo, tomándose el valor de tasación definido en la citada orden.

Las pérdidas por deterioro de estos activos, debidas a reducciones de su valor en libros hasta su valor razonable (menos los costes de venta) se reconocen, en su caso, en el epígrafe "Ganancias (pérdidas) en la baja de activos no corrientes en venta" de la cuenta de pérdidas y ganancias. Las ganancias de un activo no corriente en venta, por incrementos posteriores del valor razonable (menos los costes de venta) aumentan su valor en libros, y se reconocen en la cuentas de pérdidas y ganancias hasta un importe igual al de las pérdidas por deterioro anteriormente reconocidas.

En el momento de adquisición de los inmuebles, el valor razonable se ha obtenido como el valor de la tasación realizada por expertos independientes. Las técnicas de valoración utilizadas, de general aceptación, han sido la del valor por comparación y la del valor por actualización de renta.

l) Compensación de saldos

Se compensan entre sí –y, consecuentemente, se presentan en el balance por su importe neto– los saldos deudores y acreedores con origen en transacciones que, contractualmente o por imperativo de una norma legal, contemplan la posibilidad de compensación; teniendo la intención de liquidarlos por su importe neto o de realizar el activo y proceder al pago del pasivo de forma simultánea y en los que una de las partes contratantes sea una entidad financiera.

m) Estados de flujos de efectivo

En los estados de flujos de efectivo se utilizan las siguientes expresiones:

- Flujos de efectivo: entradas y salidas de dinero en efectivo y de sus equivalentes; entendiéndose por éstos las inversiones a corto plazo de gran liquidez y bajo riesgo de alteraciones en su valor.
- Actividades de explotación: son aquellas que constituyen la principal fuente de los ingresos ordinarios del Fondo, así como otras actividades que no pueden ser calificadas como de inversión o de financiación.
- Actividades de inversión y financiación: las de adquisición, enajenación o disposición por otros medios de activos a largo plazo y otras inversiones no incluidas en el efectivo y sus equivalentes, así como aquellas actividades que producen cambios en el tamaño y composición de los activos y pasivos que no forman parte de las actividades de explotación.

A efectos de la elaboración de los estados de flujos de efectivo, se han considerado como “efectivo o equivalentes de efectivo” aquellas inversiones a corto plazo de gran liquidez y con bajo riesgo a cambios en su valor. De esta manera, el Fondo considera efectivo o equivalentes de efectivo al saldo mantenido en cuentas corrientes, que se encuentra registrado en el epígrafe “Efectivo y otros activos líquidos equivalentes – Tesorería” del activo de los balances.

n) Estados de ingresos y gastos reconocidos

Estos estados recogen los ingresos y gastos generados por el Fondo que, de acuerdo con lo dispuesto en la normativa vigente, han sido registrados directamente en el capítulo “Ajustes repercutidos en balance de ingresos y gastos reconocidos” del pasivo del balance.

Por tanto, en este estado se presentan, en su caso:

- a) Los ingresos y gastos que, según lo requerido por las normas de valoración, deban imputarse directamente al pasivo del balance.
- b) Las transferencias realizadas, en su caso, a la cuenta de pérdidas y ganancias, según lo dispuesto en las normas de valoración adoptadas.
- c) El efecto impositivo correspondiente, en su caso, a los apartados a) y b) anteriores.
- d) El importe neto repercutido en el periodo a las cuentas correspondientes de pasivo, de forma que el total de ingresos y gastos reconocidos sea nulo.

o) Clasificación de activos y pasivos – Corriente y no corriente

Son activos y pasivos corrientes aquellos elementos cuyo vencimiento total o parcial, o realización se estima que se produzca en el plazo máximo de un año desde la fecha de cierre de balance, clasificándose en caso contrario como no corriente.

4. Derechos de crédito

Los Derechos de Crédito que la Sociedad Gestora, en nombre y representación del Fondo, adquirió en virtud de la escritura de fecha 25 de junio de 2007 integran derechos de crédito procedentes de contratos de arrendamiento financiero.

La cesión es plena e incondicional y se realiza por la totalidad del plazo remanente hasta el total vencimiento de los derechos de crédito.

El movimiento del saldo de Derechos de Crédito, incluyendo activos dudosos y no dudosos, se muestra a continuación:

	Miles de Euros		
	Derechos de Crédito		
	Activo No Corriente	Activo Corriente	Total
Saldos al 1 de enero de 2013	284.266	195.557	479.823
Amortizaciones(**)	-	(104.737)	(104.737)
Fallidos	-	(164)	(164)
Baja por dación / adjudicación de bienes	-	(54)	(54)
Traspaso a activo corriente	(83.947)	83.947	-
Saldos al 31 de diciembre de 2013(*)	200.319	174.549	374.868
Amortizaciones(**)	-	(74.501)	(74.501)
Fallidos	-	(258)	(258)
Baja por dación / adjudicación de bienes	-	(24)	(24)
Traspaso a activo corriente	(64.254)	64.254	-
Saldos al 31 de diciembre de 2014 (*)	136.065	164.020	300.085

(*) Incluye 1.955 y 1.853 miles de euros en concepto de intereses devengados por activos dudosos al 31 de diciembre de 2014 y 2013, respectivamente.

(**) Incluye (102) y 84 miles de euros en concepto de variación de intereses devengados por activos dudosos de los ejercicios 2014 y 2013, respectivamente.

Al 31 de diciembre de 2014 existían Derechos de Crédito clasificados como "Activos dudosos" por importe de 140.490 miles de euros (143.658 miles de euros al 31 de diciembre de 2013).

Durante el ejercicio 2014 la tasa de amortización anticipada de los Derechos de Crédito ha sido del 4,07% (5,05% durante el ejercicio 2013).

El tipo de interés nominal anual medio ponderado de la cartera de Derechos de Crédito durante el ejercicio 2014 es del 1,65% (1,58% durante el ejercicio 2013), siendo el tipo nominal máximo 7,00% y el mínimo 0%. El importe devengado en el ejercicio 2014 por este concepto ha ascendido a 3.711 miles de euros (5.027 miles de euros en el ejercicio 2013), que figuran registrados en el epígrafe "Intereses y rendimientos asimilados – Derechos de crédito" de la cuenta de pérdidas y ganancias, de los cuáles 79 miles de euros corresponden a intereses cobrados de derechos de crédito que estaban clasificados como dudosos.

El desglose por vencimientos de los Derechos de Crédito, en función del vencimiento final de las operaciones, al 31 de diciembre de 2014, sin considerar, en su caso, las correcciones de valor por deterioro de activos, los intereses vencidos e impagados y los intereses devengados (incluidos los de activos dudosos que ascienden a 1.955 miles de euros al 31 de diciembre de 2014), se muestra a continuación:

	Miles de Euros						Total
	Hasta 1 año	Entre 1 y 2 años	Entre 2 y 3 años	Entre 3 y 5 años	Entre 5 y 10 años	Más de 10 años	
Derechos de Crédito	94.357	23.982	29.593	54.197	81.928	14.073	298.130

Por otro lado, el desglose por vencimientos de los Derechos de Crédito, al 31 de diciembre de 2014, teniendo en cuenta el calendario de amortización de las operaciones, sin considerar, en su caso, el principal impagado, las correcciones de valor por deterioro de activos, los intereses vencidos e impagados y los intereses devengados, se muestra a continuación:

	Miles de Euros							Total
	Hasta 1 año	Entre 1 y 2 años	Entre 2 y 3 años	Entre 3 y 4 años	Entre 4 y 5 años	Entre 5 y 10 años	Más de 10 años	
Derechos de Crédito	52.174	40.479	31.274	23.432	17.404	21.864	1.612	188.239

De acuerdo con lo establecido en la escritura de constitución del Fondo, la Sociedad Gestora podrá liquidar de forma anticipada el Fondo en el caso de que el importe del saldo de los Derechos de Crédito pendientes de amortización sea inferior a 250.000 miles de euros, equivalente al 10% del activo inicial del Fondo. Durante el ejercicio 2015 el Fondo podrá encontrarse en un proceso de liquidación anticipada, dado que se prevé que el importe pendiente de amortizar de los Préstamos titulizados será inferior a aquel importe a lo largo del ejercicio 2015. A la fecha de formulación de estas cuentas anuales, los Administradores de la Sociedad Gestora no han adoptado ninguna decisión al respecto.

Activos Impagados

La composición del saldo de los Derechos de Crédito considerados como impagados, incluyendo aquellos préstamos dudosos que habiéndose recuperado parte de lo impagado, aún tienen cuotas impagadas, al 31 de diciembre de 2014 y 2013, se muestra a continuación:

	Miles de Euros	
	2014	2013
Cuotas de principal vencidas y no cobradas de Derechos de Crédito:		
Con antigüedad de hasta tres meses (*)	396	699
Con antigüedad superior a tres meses (**)	109.495	104.540
	109.891	105.239
Intereses vencidos y no cobrados:		
Con antigüedad de hasta tres meses (***)	19	43
Con antigüedad superior a tres meses (**)	1.626	1.640
	1.645	1.683
Gastos vencidos y no cobrados:		
Con antigüedad superior a tres meses (**)	329	213
	329	213
	111.865	107.135

(*) Se incluyen dentro del epígrafe "Derechos de crédito" del activo corriente del balance.

(**) Se incluyen dentro del epígrafe "Activos financieros a corto plazo – Derechos de crédito - Activos dudosos" del activo corriente del balance. . Adicionalmente, se encuentran 5.669 y 5.321 miles de euros en concepto de intereses vencidos y no cobrados con antigüedad superior a tres meses que se registran en cuentas fuera de balance, al 31 de diciembre de 2014 y 2013, respectivamente.

(***) Se incluyen dentro del epígrafe "Activos financieros a corto plazo – Derechos de crédito – Intereses vencidos e impagados" del activo del balance.

De estos impagos, durante el ejercicio 2014 se habían dejado de cobrar 11.179 miles de euros de principal y 639 miles de euros de intereses. Con posterioridad al cierre del ejercicio y hasta la fecha de formulación de estas cuentas anuales, se han recuperado impagos por importe de 463 miles de euros, no habiéndose producido renegociaciones de las condiciones contractuales de estos préstamos.

A la fecha de formulación de estas cuentas anuales, el ratio de mora asciende a un 48,42%. Asimismo desde 31 de diciembre de 2014 hasta la fecha de formulación de estas cuentas anuales, no se han producido renegociaciones de los derechos de crédito que a nivel global puedan tener un impacto significativo en las cuentas anuales del ejercicio 2014.

Adicionalmente, hay activos clasificados como dudosos al 31 de diciembre de 2014 por efecto arrastre de cuotas no vencidas por importe de 29.040 miles de euros (37.265 miles de euros al 31 de diciembre de 2013), que figuran registrados en el epígrafe "Activos financieros a largo plazo – Derechos de crédito – Activos dudosos" del activo no corriente del balance.

A continuación se muestra el movimiento que se ha producido, durante el ejercicio 2014, en el saldo de Activos dudosos:

	Miles de Euros
Saldo al inicio del ejercicio	143.658
Entradas a activos dudosos durante el ejercicio	11.831
Reclasificación a fallidos (dados de baja del balance)	(232)
Recuperación en efectivo	(6.685)
Regularización de cuotas no vencidas por efecto arrastre	(8.057)
Recuperación mediante adjudicación	(25)
Saldo al cierre del ejercicio	140.490

A continuación se muestra el movimiento que se ha producido, durante los ejercicios 2014 y 2013, en el saldo de las correcciones de valor por deterioro de los Derechos de Crédito, procedente en su totalidad de la aplicación del calendario de morosidad:

	Miles de Euros	
	2014	2013
Saldos al inicio del ejercicio	(140.414)	(138.712)
Dotaciones con cargo a los resultados del ejercicio	(7.274)	(15.121)
Recuperaciones con abono a los resultados del ejercicio	9.570	13.419
Saldos al cierre del ejercicio	(138.119)	(140.414)

A 31 de diciembre de 2014 y 2013, las correcciones de valor por deterioro de los derechos de crédito por aplicación del calendario de morosidad han sido de 138.120 y de 140.414 miles de euros, respectivamente.

A continuación se muestra el movimiento que se ha producido, durante los ejercicios 2014 y 2013, en el saldo de préstamos fallidos que se dieron de baja del activo del balance como consecuencia de procesos de adjudicación, produciendo un gasto registrado en el epígrafe "Deterioro neto de derechos de crédito" de la cuenta de pérdidas y ganancias:

	Miles de Euros	
	2014	2013
Saldos al inicio del ejercicio	131	120
Incremento de fallidos	232	11
Recuperación de fallidos	(168)	-
Saldos al cierre del ejercicio	195	131

5. Activos no corrientes mantenidos para la venta

Este epígrafe del activo de los balances recoge los bienes inmuebles adjudicados por subasta judicial o dación en pago de Derechos de Crédito. El movimiento que se ha producido en su saldo durante los ejercicios 2014 y 2013 se muestra a continuación:

	Miles de Euros	
	2014	2013
Valor en libros-		
Saldos al inicio del ejercicio	339	257
Adiciones	306	82
Retiros	(97)	-
Saldos al cierre del ejercicio	548	339
Pérdidas por deterioro de activos-		
Saldos al inicio del ejercicio	(94)	(27)
Dotaciones netas con cargo a resultados	(140)	(67)
Aplicaciones	39	-
Saldos al cierre del ejercicio	(195)	(94)
Activos no corrientes mantenidos para la venta, neto	353	245

Se han producido ventas de bienes adjudicados durante el ejercicio 2014 por importe de 60 miles de euros (ningún importe por este concepto en 2013), cobrados en su totalidad, produciéndose un beneficio por importe de 2 miles de euros (ningún importe por este concepto en 2013), que se incluyen en el epígrafe “Ganancias (pérdidas) en la baja de activos no corrientes en venta”.

Al 31 de diciembre de 2014 el Fondo no poseía ningún inmueble adjudicado de valor significativo, individualmente considerado.

A continuación se incluye información agregada de los bienes inmuebles adjudicados no significativos individualmente que el Fondo poseía al 31 de diciembre de 2014 agrupados por valor razonable de los mismos (importes en miles de euros):

Valor razonable menos costes de venta de activos adjudicados	Número de inmuebles	Valor en libros	Deterioro	Saldo vivo del préstamo	Costes asociados a la adjudicación	% de activos valorados según tasaciones	Plazo medio ponderado estimado para su venta	Importe en libros de los activos con antigüedad tasación superior a 2 años
Hasta 500.000 €	30	548	(195)	461	3	100	1 año	197
Más de 500.000 € sin exceder de 1.000.000 €	-	-	-	-	-	-	-	-
Más de 1.000.000 € sin exceder de 2.000.000 €	-	-	-	-	-	-	-	-
Más de 2.000.000 €	-	-	-	-	-	-	-	-

Los inmuebles están disponibles para su venta en condiciones normales de mercado. Se espera que la venta se lleve a cabo dentro del plazo de un año.

Adicionalmente, durante el ejercicio 2014 los bienes inmuebles adjudicados han generado unos gastos por importe de 15 miles de euros (12 miles de euros en el ejercicio 2013), que se incluyen en el epígrafe “Otros gastos de gestión corriente – Otros gastos” de la cuenta de pérdidas y ganancias.

6. Deudores y otras cuentas a cobrar

La composición del saldo de este epígrafe del activo del balance, al 31 de diciembre de 2014 y 2013, es la siguiente:

	Miles de Euros	
	2014	2013
Principal e intereses pendientes de liquidar (*)	403	417
Deudores varios (**)	45	19
	448	436

(*) Importe de naturaleza transitoria liquidado en los primeros días de enero.

(**) Incluye, fundamentalmente, importes satisfechos en la formalización de las adjudicaciones de inmuebles pendientes de registro.

7. Efectivo y otros activos líquidos equivalentes – Tesorería

Su saldo corresponde a una cuenta financiera abierta a nombre del Fondo en la Entidad Cedente, y a los intereses devengados y no cobrados por la misma, por un importe total de 7.813 miles de euros al 31 de diciembre de 2014 (9.182 miles de euros al 31 de diciembre de 2013), incluyéndose el Fondo de Reserva constituido por el Fondo.

La Sociedad Gestora, en representación y por cuenta del Fondo, y la Entidad Cedente celebraron un Contrato de Apertura de Cuenta a Tipo de Interés Garantizado (Cuenta de Tesorería) en virtud del cual la Entidad Cedente abona una rentabilidad variable determinada a las cantidades depositadas por el Fondo a través de su Sociedad Gestora en una cuenta financiera. En concreto, el Contrato de Apertura de Cuenta a Tipo de Interés Garantizado (Cuenta de Tesorería) determinará que en una cuenta financiera en euros (la "Cuenta de Tesorería"), abierta en la Entidad Cedente, a nombre del Fondo por la Sociedad Gestora, serán depositadas todas las cantidades que reciba el Fondo.

BBVA abona un tipo de interés nominal anual, variable trimestralmente y con liquidación trimestral, aplicable para cada periodo de devengo de intereses (diferente al Periodo de Devengo de Intereses establecido para los Bonos) por los saldos diarios positivos que resulten en la Cuenta de Tesorería, igual al tipo de interés que resulte de disminuir (i) el Tipo de Interés de Referencia determinado para cada Periodo de Devengo de Intereses de los Bonos que coincida sustancialmente con cada periodo de intereses de la Cuenta de Tesorería, (ii) en un margen del 0,10%, transformado a un tipo de interés sobre la base de años naturales (esto es, multiplicado por 365 o, si es bisiesto, por 366 y dividido por 360). Los intereses se liquidarán al día de vencimiento de cada periodo de devengo de intereses en cada una de las Fechas de Determinación del Fondo (el cuarto (4º) Día Hábil anterior a cada Fecha de Pago), y se calcularán tomando como base: (i) los días efectivos existentes en cada periodo de devengo de intereses, y (ii) un año compuesto de trescientos sesenta y cinco (365) días o, si es bisiesto, de trescientos sesenta y seis (366). Este contrato queda supeditado a que la calificación de la Entidad Cedente no descienda por debajo de F1 o de P-1, según las escalas de calificación de Fitch y de Moody's; según consta en el Folleto Informativo y en la Escritura de Constitución del Fondo y de Emisión de los Bonos.

La rentabilidad media de esta cuenta, durante el ejercicio 2014, ha sido del 0,11% anual. El importe devengado por este concepto, durante el ejercicio 2014 ha ascendido a 11 miles de euros (29 miles de euros durante el ejercicio 2013), que se incluyen en el saldo del epígrafe "Intereses y rendimientos asimilados – Otros activos financieros" de la cuenta de pérdidas y ganancias.

La Sociedad Gestora constituyó en la Fecha de Desembolso un Fondo de Reserva Inicial con cargo a la disposición de la totalidad del principal del Préstamo Subordinado y, posteriormente, en cada Fecha de Pago mantendrá su dotación en el importe del Fondo de Reserva Requerido y de acuerdo con el Orden de Prelación de Pagos del Fondo.

Las características del Fondo de Reserva serán las siguientes:

- Importe.

1. El Fondo de Reserva se constituyó en la Fecha de Desembolso por un importe de cuarenta y un millones doscientos cincuenta mil (41.250.000,00) euros ("Fondo de Reserva Inicial").
2. Posteriormente a su constitución, en cada Fecha de Pago, el Fondo de Reserva se dotará hasta alcanzar el importe del Fondo de Reserva Requerido que se establece a continuación con cargo a los Fondos Disponibles de acuerdo con el Orden de Prelación de Pagos.

El importe del Fondo de Reserva requerido en cada Fecha de Pago (el "Fondo de Reserva Requerido") será la menor de las siguientes cantidades:

- (i) Cuarenta y un millones doscientos cincuenta mil (41.250.000,00) euros.
 - (ii) La cantidad mayor entre:
 - a) El 3,30% del Saldo de Principal Pendiente de la Emisión de Bonos.
 - b) Veinte millones seiscientos veinticinco mil (20.625.000,00) euros.
3. No obstante lo anterior, el Fondo de Reserva Requerido no se reducirá en la Fecha de Pago que corresponda y permanecerá en el importe del Fondo de Reserva Requerido en la Fecha de Pago precedente, cuando en la Fecha de Pago concorra cualquiera de las circunstancias siguientes:
- i) Que en la Fecha de Determinación precedente a la Fecha de Pago correspondiente, el importe a que ascienda el Saldo Vivo de los Derechos de Crédito Morosos fuera superior al 1,00% del Saldo Vivo de los Derechos de Crédito no Dudosos.
 - ii) Que en la Fecha de Pago anterior, el Fondo de Reserva no hubiera sido dotado en el importe del Fondo de Reserva Requerido a esa Fecha de Pago o si no se pudiera dotar en la fecha de pago correspondiente.
 - iii) Que no hubieran transcurrido dos (2) años desde la fecha de constitución del Fondo.
- Rentabilidad.

El importe de dicho Fondo de Reserva permanecerá depositado en la Cuenta de Tesorería, remunerada en los términos del Contrato de Apertura de Cuenta a Tipo de Interés Garantizado (Cuenta de Tesorería).

- Destino.

El Fondo de Reserva se aplicará en cada Fecha de Pago al cumplimiento de obligaciones de pago del Fondo de acuerdo con el Orden de Prelación de Pagos y el Orden de Prelación de Pagos de Liquidación.

El movimiento del Fondo de Reserva dotado y requerido en cada una de las fechas de pago durante el ejercicio 2014, así como el saldo de la cuenta de tesorería resultante en cada una de esas fechas, se muestran a continuación:

	Miles de Euros		
	Fondo de Reserva requerido	Fondo de Reserva dotado	Saldo depositado en Tesorería en cada fecha de pago
Saldos al 31 de diciembre de 2013	41.250	-	9.182
Fondo de Reserva y saldo de tesorería al 26.02.2014	41.250	-	-
Fondo de Reserva y saldo de tesorería al 26.05.2014	41.250	-	-
Fondo de Reserva y saldo de tesorería al 26.08.2014	41.250	-	-
Fondo de Reserva y saldo de tesorería al 26.11.2014	41.250	-	-
Saldos al 31 de diciembre de 2014	41.250	-	7.813

El importe del Fondo de Reserva efectivamente dotado al 31 de diciembre de 2014 y 2013 es nulo, siendo el importe mínimo requerido 41.250 miles de euros al 31 de diciembre de 2014 y 2013.

8. Obligaciones y otros valores negociables

La Sociedad Gestora, en nombre y representación del Fondo, y con cargo al mismo, procedió en la fecha de constitución del Fondo a la emisión de Bonos por un valor total de 2.500.000 miles de euros, integrados por 25.000 Bonos de 100.000 euros de valor nominal cada uno, divididos en tres clases, la primera de ellas integrada por dos series, que tienen las siguientes características:

Concepto	Serie A1	Serie A2	Serie B	Serie C
Importe nominal de la Emisión (miles de euros)	750.000	1.606.200	82.500	61.300
Importe nominal unitario (miles de euros)	100	100	100	100
Número de Bonos	7.500	16.062	825	613
Tipo de interés nominal	Euribor 3m + 0,15%	Euribor 3m + 0,20%	Euribor 3m + 0,41%	Euribor 3m + 0,80%
Periodicidad de pago	Trimestral	Trimestral	Trimestral	Trimestral
Fechas de pago de intereses y amortización	26 de febrero, 26 de mayo, 26 de agosto y 26 de noviembre de cada año o, en su caso, el siguiente Día Hábil.			
Calificaciones				
Iniciales: Fitch / Moody`s	AAA / Aaa	AAA / Aaa	AA- / A3	BBB / Baa3
A 31 de diciembre de 2014(*): Fitch / Moody`s	BB+(sf) / A1(sf)	BB+(sf) / A1(sf)	CC(sf) / Ca	C / C
Actuales: Fitch / Moody`s	BBB(sf) / Aa3(sf)	BBB(sf) / Aa3(sf)	CC(sf) / Ca	C(sf) / C

(*) A 31 de diciembre de 2014.

El movimiento de los Bonos durante los ejercicios 2014 y 2013 ha sido el siguiente:

	Miles de Euros							
	Serie A (*)		Serie B		Serie C		Total	
	Pasivo no Corriente	Pasivo Corriente	Pasivo no corriente	Pasivo Corriente	Pasivo no Corriente	Pasivo Corriente	Pasivo no Corriente	Pasivo Corriente
Saldos al 1 de enero de 2013	182.177	102.498	82.500	-	61.300	-	325.977	102.498
Amortización 26.02.2013	-	(37.404)	-	-	-	-	-	(37.404)
Amortización 27.05.2013	-	(27.146)	-	-	-	-	-	(27.146)
Amortización 26.08.2013	-	(28.592)	-	-	-	-	-	(28.592)
Amortización 26.11.2013	-	(21.949)	-	-	-	-	-	(21.949)
Trasposos	(83.861)	83.861	-	-	-	-	(83.861)	83.861
Saldos al 31 de diciembre de 2013	98.316	71.268	82.500	-	61.300	-	242.116	71.268
Amortización 26.02.2014	-	(24.046)	-	-	-	-	-	(24.046)
Amortización 26.05.2014	-	(18.668)	-	-	-	-	-	(18.668)
Amortización 26.08.2014	-	(19.793)	-	-	-	-	-	(19.793)
Amortización 26.11.2014	-	(15.178)	-	-	-	-	-	(15.178)
Trasposos	(61.390)	61.390	-	-	-	-	(61.390)	61.390
Saldos al 31 de diciembre de 2014	36.926	54.973	82.500	-	61.300	-	180.726	54.973

(*)La Serie A1 (no subordinadas) se amortiza totalmente en el ejercicio 2010, por lo que la Serie A2 pasa a considerarse no subordinada.

El vencimiento de los bonos de todas las series se producirá en la fecha de vencimiento legal del Fondo, sin perjuicio de que se puedan amortizar previamente de acuerdo a las condiciones establecidas en el folleto de constitución del Fondo y de acuerdo con la previsión estimada de cobro de los derechos de crédito y las reglas de amortización descritas a continuación.

Las reglas de amortización de los Bonos de todas las clases y series se encuentran descritos en el de folleto emisión y se resumen a continuación:

1. Durante el Periodo de Restitución de los Derechos de Crédito, pago del precio a que ascienda el valor nominal de capital pendiente de reembolso de los Derechos de Crédito Adicionales adquiridos por el Fondo en la Fecha de Pago correspondiente.

El importe remanente de Fondos Disponibles de Principales que no hubiere sido utilizado para la adquisición de Derechos de Crédito Adicionales será depositado en la Cuenta de Principales.

2. A partir de la financiación del Periodo de Restitución, los Fondos Disponibles de Principales se aplicarán secuencialmente, en primer lugar a la amortización de la Clase A (Series A1 y A2), conforme a lo dispuesto en la regla 3 siguiente, en segundo lugar a la amortización de la Serie B hasta su total amortización y en tercer lugar a la amortización de la Serie C hasta su total amortización.

3. Los importes de los Fondos Disponibles de Principales aplicados a la amortización de la Clase A (Series A1 y A2), se aplicarán de la forma siguiente:

3.1 Aplicación ordinaria en el siguiente orden:

1º Amortización del principal de los Bonos de la Serie A1.

2ª Amortización del principal de los Bonos de la Serie A2, una vez hubieran sido totalmente amortizados los Bonos de la Serie A1.

3.2 Aplicación excepcional a prorrata de la Clase A (“Amortización a Prorrata de la Clase A”): Si no se hubiera producido la amortización de la Serie A1 en su totalidad se interrumpirá el orden de aplicación del apartado 3.1 anterior en caso de que en la Fecha de Determinación precedente a la Fecha de Pago correspondiente el Saldo Vivo de los Derechos de Crédito no Dudosos:

En este supuesto, en la Fecha de Pago correspondiente, el importe de los Fondos Disponibles de Principales aplicado a la amortización de la Clase A (Series A1 y A2) se aplicará a la amortización de la Serie A1 a la amortización de la Serie A2, distribuyéndose entre las mismas a prorrata directamente proporcional (i) al Saldo de Principal Pendiente de la Serie A1 y (ii) al Saldo de Principal Pendiente de la Serie A2, a la Fecha de Determinación precedente a la Fecha de Pago correspondiente.

De acuerdo a lo anterior, el desglose por vencimientos previstos de las series de Bonos, excluyendo los costes de emisión imputados, al 31 de diciembre de 2014, se muestra a continuación:

	Miles de Euros						
	Hasta 1 año	Entre 1 y 2 años	Entre 2 y 3 años	Entre 3 y 4 años	Entre 4 y 5 años	Entre 5 y 10 años	Más de 10 años
Bonos de Titulización(*)	54.973	41.943	32.081	23.688	17.957	23.809	41.249

(*) No incluye costes de emisión.

Los Bonos están representados en anotaciones en cuenta y están registrados en la Sociedad de Gestión de los Sistemas de Registro, Compensación y Liquidación de Valores, S.A. y cotizan en AIAF Mercado de Renta Fija.

El tipo de interés nominal medio de los Bonos, durante el ejercicio 2014, ha sido del 0,64% (0,55% en el ejercicio 2013), siendo el tipo de interés máximo el 1,12% y el mínimo el 0,23%. Durante el ejercicio 2014 se han devengado intereses de los Bonos de Titulización por importe de 1.753 miles de euros (2.044 miles de euros en el ejercicio 2013), de los que 119 miles de euros se encuentran pendientes de pago al 31 de diciembre de 2014 (184 miles de euros al 31 de diciembre de 2013), estando registrados en el epígrafe “Obligaciones y otros valores negociables - Intereses y gastos devengados no vencidos” del pasivo del balance.

Adicionalmente, al 31 de diciembre de 2014, el epígrafe “Obligaciones y otros valores negociables – Intereses vencidos e impagados” del pasivo del balance recoge, por importe de 3.129 miles de euros (1.920 miles de euros al 31 de diciembre de 2013), intereses que, de acuerdo al orden de prelación de pagos establecido, no se han satisfecho en la última fecha de pago.

Correcciones de valor por repercusión de pérdidas

Durante los ejercicios 2014 y 2013, el Fondo ha procedido a la imputación, en esta cuenta de pasivo, del margen de intermediación negativo obtenido en dicho ejercicio (véanse Notas 1 y 3-g). A continuación se muestra el movimiento que se ha producido en el saldo de estas correcciones de valor, durante los ejercicios 2014 y 2013:

	Miles de euros	Miles de euros
	2014	2013
Saldos al inicio del ejercicio	(71.413)	(70.677)
Repercusión de pérdidas/ganancias	2.833	(736)
Saldos al cierre del ejercicio	(68.580)	(71.413)

9. Deudas con entidades de crédito

Su saldo a 31 de diciembre de 2014 y 2013 corresponde a dos préstamos subordinados concedidos por la Entidad Cedente:

1. por importe de dos millones trescientos mil (2.300.000) euros (el “Contrato de Préstamo para Gastos Iniciales”). La entrega del importe del Préstamo para Gastos Iniciales se realizó en la Fecha de Desembolso y fue destinado a financiar los gastos de constitución del Fondo y de emisión y admisión de los Bonos.

El principal del Préstamo para Gastos Iniciales devenga un interés nominal anual variable, determinado trimestralmente para cada Periodo de Devengo de Intereses, que es el que resulte de sumar: (i) el Tipo de Interés de Referencia de los Bonos determinado para cada Periodo de Devengo de Intereses, y (ii) un margen del 2,00%. Estos intereses se abonarán únicamente si el Fondo dispusiese de liquidez suficiente de acuerdo con el Orden de Prelación de Pagos o el Orden de Prelación de Pagos de Liquidación, según corresponda. Los intereses se liquidarán y serán exigibles al día de vencimiento de cada Periodo de Devengo de Intereses en cada una de las Fechas de Pago, y se calcularán tomando como base: (i) los días efectivos existentes en cada Periodo de Devengo de Intereses y (ii) un año compuesto por trescientos sesenta (360) días.

2. por importe de cuarenta y un millones doscientos cincuenta mil (41.250.000) euros (el “Contrato de Préstamo Subordinado”). La entrega del importe del Préstamo Subordinado se realizó en la Fecha de Desembolso y fue destinado a la constitución del Fondo de Reserva Inicial, sin que, en ningún caso, su otorgamiento suponga garantizar el buen fin de los Derechos de Crédito titulizados.

El principal del Préstamo Subordinado pendiente de reembolso devenga un interés nominal anual variable, determinado trimestralmente para cada Periodo de Devengo de Intereses, que es el que resulte de sumar: (i) el Tipo de Interés de Referencia determinado para los Bonos, y (ii) un margen del 3,00%. Estos intereses se abonarán únicamente si el Fondo dispusiese de liquidez suficiente de acuerdo con el Orden de Prelación de Pagos o el Orden de Prelación de Pagos de Liquidación, según corresponda. Los intereses se liquidarán y serán exigibles al día de vencimiento de cada Periodo de Devengo de Intereses en cada una de las Fechas de Pago, y se calcularán tomando como base: (i) los días efectivos existentes en cada Periodo de Devengo de Intereses y (ii) un año compuesto por trescientos sesenta (360) días. Los intereses se abonarán en la Fecha de Pago correspondiente siempre que el Fondo disponga de liquidez suficiente de acuerdo con el Orden de Prelación de Pagos o, llegado el caso, con el Orden de Prelación de Pagos de Liquidación.

En los ejercicios 2014 y 2013 no se han producido amortizaciones de préstamos subordinados.

Durante el ejercicio 2014 se han devengado intereses de dichos préstamos por importe de 1.366 miles de euros (1.354 miles de euros en el ejercicio 2013), de los que 128 miles de euros se encuentran pendientes de pago al 31 de diciembre de 2014 (134 miles de euros al 31 de diciembre de 2013), estando registrados en el epígrafe de “Deudas con Entidades de Crédito – Intereses y gastos devengados no vencidos” del pasivo del balance.

Adicionalmente, al 31 de diciembre de 2014, el epígrafe “Deudas con entidades de crédito – Intereses vencidos e impagados” del pasivo del balance recoge, por importe de 9.108 miles de (7.736 miles de euros al 31 de diciembre de 2013), intereses que, de acuerdo al orden de prelación de pagos establecido, no se han satisfecho en la última fecha de pago.

Correcciones de valor por repercusión de pérdidas

Durante los ejercicios 2014 y 2013, el Fondo ha procedido a la imputación, en esta cuenta de pasivo, del margen de intermediación negativo obtenido en dicho ejercicio (véanse Notas 1 y 3-g). A continuación se muestra el movimiento que se ha producido en el saldo de estas correcciones de valor, durante los ejercicios 2014 y 2013:

	Miles de euros	Miles de euros
	2014	2013
Saldos al inicio del ejercicio	(49.628)	(48.274)
Repercusión de pérdidas/ganancias	(1.366)	(1.354)
Saldos al cierre del ejercicio	(50.994)	(49.628)

10. Ajustes por periodificaciones de pasivo

La composición del saldo de este epígrafe del pasivo del balance al 31 de diciembre de 2014 y 2013 es la siguiente:

	Miles de Euros	
	2014	2013
Comisiones	8	10
Sociedad Gestora	4	5
Administrador	3	4
Agente financiero	1	1
Variable – realizada	-	-
Otras comisiones del cedente	-	-
Corrección de valor por repercusión de pérdidas (*)	-	-
Otras comisiones	-	-
Otros	10	9
Saldo al cierre del ejercicio	18	19

(*) Repercusión de la parte correspondiente del margen de intermediación negativo aplicada a las comisiones con el cedente (comisión variable) pendientes de liquidar.

Durante el ejercicio 2014, el movimiento de este epígrafe, tanto por devengo como por pagos realizados, ha sido el siguiente:

	Miles de Euros				
	Comisión Sociedad Gestora	Comisión Administración	Comisión Agente Financiero	Comisión Variable	Repercusión de pérdidas
Saldos al 31 de diciembre de 2013	5	4	1	-	-
Importes devengados durante el ejercicio 2014	42	33	13	-	-
Pagos realizados el 26.02.2014	(10)	(9)	(4)	-	-
Pagos realizados el 26.05.2014	(12)	(9)	(3)	-	-
Pagos realizados el 26.08.2014	(11)	(8)	(3)	-	-
Pagos realizados el 26.11.2014	(10)	(8)	(3)	-	-
Saldos al 31 de diciembre de 2014	4	3	1	-	-

Las condiciones específicas por comisiones en relación con los contratos establecidos se detallan a continuación:

- Comisión variable / Margen de intermediación financiera

La Sociedad Gestora, en representación y por cuenta del Fondo, remunera a la Entidad Cedente por el proceso de intermediación financiera desarrollado.

La remuneración a la Entidad Cedente consiste en el pago de una remuneración variable y subordinada (el "Margen de intermediación Financiera") que se determina y devenga al vencimiento de cada periodo trimestral que comprende, los tres meses naturales anteriores a cada Fecha de Pago, en una cuantía igual a la diferencia positiva, si la hubiere, entre los ingresos y gastos, incluidas las pérdidas de ejercicios anteriores si las hubiere, devengados por el Fondo de acuerdo con su contabilidad y previos al cierre cada periodo trimestral.

- Comisión de la Sociedad Gestora

La Sociedad Gestora percibirá una comisión periódica sobre la suma del Saldo de Principal Pendiente de las Series A1, A2, B y C que se devengará diariamente desde la constitución del Fondo hasta su extinción y se liquidará y pagará por Periodos de Devengo de Intereses vencidos en cada una de las Fechas de Pago con sujeción al Orden de Prelación de Pagos o, llegado el caso, al Orden de Prelación de Pagos de Liquidación, El importe de la comisión periódica en cada una de las Fechas de Pago no podrá ser superior ni inferior, respectivamente, a los importes máximo y mínimo determinados. El importe mínimo se revisará acumulativamente en la misma proporción, a partir del año 2008 inclusive y con efectos desde el día 1 de enero de cada año.

- Comisión del agente financiero

En contraprestación a los servicios a realizar por el Agente de Pagos, el Fondo le satisfará en cada Fecha de Pago durante la vigencia del contrato, una comisión de doce mil euros (2.500,00 euros), impuestos incluidos en su caso. Esta comisión se pagará siempre que el Fondo disponga de liquidez suficiente de acuerdo con el Orden de Prelación de Pagos o, llegado el caso, con el Orden de Prelación de Pagos de Liquidación.

Como consecuencia de la rebaja de la calificación de la deuda no subordinada y no garantizada de BANCO BILBAO VIZCAYA ARGENTARIA, S.A. ("BBVA") y conforme a lo recogido en el Contrato de Agencia de Pagos y en el Folleto, con fecha 10 de octubre de 2013, se ha procedido a la designación de SOCIÉTÉ GÉNÉRALE, SUCURSAL EN ESPAÑA ("SGSE") como Agente de Pagos de los Bonos, subrogándose esta entidad en la posición de BBVA en el Contrato de Agencia de Pagos de los Bonos.

- Comisión del Administrador de los Derechos de Crédito

Como contraprestación por la custodia, administración y gestión de los Préstamos, el Administrador tendrá derecho a recibir por periodos vencidos en cada una de las Fechas de Pago y durante el periodo de vigencia del Contrato de Administración, una comisión de administración igual al 0,01% anual, IVA incluido, en caso de no exención, que se devengará sobre los días efectivos transcurridos en cada Periodo de Determinación precedente a la Fecha de Pago y sobre el Saldo Vivo medio diario de los Derechos de Crédito que administre durante dicho Periodo de Determinación. Si la Entidad Cedente fuera sustituido en dicha labor de administración, la Sociedad Gestora estará facultada para modificar el porcentaje de comisión anterior en favor del nuevo Administrador, que podrá ser superior a la contratada con la Entidad Cedente.

11. Acreedores y otras cuentas a pagar

La composición del saldo de este epígrafe del pasivo del balance, al 31 de diciembre de 2014 y 2013, es la siguiente:

	Miles de Euros	
	2014	2013
Otros acreedores	1	8
	1	8

12. Ajustes repercutidos en balance de ingresos y gastos reconocidos

Este epígrafe del pasivo del balance recoge el importe de las variaciones del valor razonable de los activos clasificados como derivados de cobertura que, conforme a lo dispuesto en la Nota 2, deben registrarse en este epígrafe del pasivo de dicho balance. Dichas variaciones se registran en la cuenta de pérdidas y ganancias cuando se produzca su extinción o realización. Su movimiento, durante los ejercicios 2014 y 2013, se muestra a continuación.

	Miles de Euros	
	2014	2013
Saldos al inicio del ejercicio	(7.236)	(8.151)
Ajustes repercutidos por coberturas de flujos de efectivo (véase Nota 15)	218	915
Saldos al cierre del ejercicio	(7.018)	(7.236)

13. Otros gastos de explotación

El saldo del epígrafe “Otros gastos de explotación – Servicios exteriores – Servicios de profesionales independientes” de las cuentas de pérdidas y ganancias incluye 2 miles de euros satisfechos por el Fondo en concepto de auditoría de sus cuentas anuales del ejercicio 2014 (2 miles de euros en el ejercicio 2013), único servicio prestado por dicho auditor.

Al 31 de diciembre de 2014 y 2013, el Fondo no tenía ningún importe significativo pendiente de pago a proveedores en operaciones comerciales que a dichas fechas acumulara un aplazamiento superior al plazo legal de pago. Asimismo, los pagos significativos realizados en los ejercicios 2014 y 2013 a dichos proveedores se han realizado dentro de los límites legales de aplazamiento.

14. Situación fiscal

El Fondo tiene sujetos a inspección fiscal todos los impuestos que le son de aplicación correspondientes a los cuatro últimos ejercicios. En opinión de los Administradores de su Sociedad Gestora, la posibilidad de que se materialicen pasivos fiscales correspondientes a los ejercicios sujetos a inspección es remota y, en cualquier caso, la deuda tributaria que de ellos pudiera derivarse no afectaría significativamente a las cuentas anuales.

Según se indica en la Nota 3-h, en los ejercicios 2014 y 2013 se han equilibrado los ingresos y los gastos del Fondo, por lo que no ha procedido liquidar cuota alguna por el Impuesto sobre Beneficios.

15. Derivados de cobertura

El Fondo formalizó con la Entidad Cedente, un contrato de permuta financiera de tipos de intereses variables (el “Contrato de Permuta de Intereses” o la “Permuta de Intereses”) conforme al modelo de Contrato Marco de Operaciones Financieras (CMOF) de la Asociación Española de Banca, cuyas características más relevantes se describen a continuación.

El tipo de interés a pagar por el Fondo será el tipo de interés anual que resulte de dividir (i) la suma del importe total de los intereses percibidos de los Derechos de Crédito e ingresados al Fondo durante el periodo de liquidación, disminuida en el importe de los intereses corridos correspondientes a la cesión de los Derechos de Crédito que, en su caso, hubiere pagado el Fondo durante el mismo periodo de liquidación, entre (ii) el Importe Nominal, multiplicado por el resultado de dividir 360 entre el número de días del periodo de liquidación.

El tipo de interés a pagar por la Entidad Cedente en cada periodo de liquidación será el tipo de interés anual que resulte de sumar (i) el Tipo de Interés Nominal aplicable a cada Serie de Bonos determinado para el Periodo de Devengo de Intereses en curso coincidente con cada periodo de liquidación de la Entidad Cedente, ponderado por el Saldo de Principal Pendiente de cada Serie durante dicho Periodo de Devengo de Intereses en curso, más (ii) un 0,65 por ciento.

El nocional del contrato de permuta financiera la media diaria, durante el periodo de liquidación inmediatamente anterior, del Saldo Vivo de Derechos de Crédito no Morosos, incrementada, hasta la fecha de liquidación siguiente a la fecha de liquidación correspondiente a la fecha de finalización del Periodo de Restitución, incluida, en el resultado de multiplicar a) la media diaria durante el periodo de liquidación de la Parte B que vence del saldo de la Cuenta de Principales, por b) el margen medio aplicable para la determinación del Tipo de Interés Nominal de las Series de Bonos ponderado por el Saldo de Principal Pendiente de cada Serie durante el Periodo de Devengo de Intereses en curso, coincidente con el periodo de liquidación de la Parte B que vence, más un 0,10%, y por c) el resultado de dividir uno (1) entre el Tipo de Interés de la Parte B determinado para el periodo de liquidación de la Parte B que vence.

La finalidad de la permuta financiera es asegurar la estructura financiera del fondo. En este fondo, el nocional de la permuta financiera, es el saldo medio de los activos al corriente de pago o con impagos iguales o inferiores a 3 meses. Los flujos que se cubren con la permuta financiera son aquellos que se han generado por el nocional de la permuta. Mediante la permuta, el Fondo se asegura recibir de la contraparte los intereses calculados con el tipo de interés medio ponderado de los bonos más un margen, a cambio de pagar los intereses recibidos de los activos sobre el nocional de la permuta.

Siendo así, se considera que la cobertura es eficaz porque se asegura que los flujos que se pagan por los pasivos cubiertos no difieran, con la base del nocional de la permuta, de los que se cobran por los activos cubiertos.

Asimismo, y realizando un análisis retrospectivo, la cobertura es eficaz pues los flujos pagados y cobrados por la contrapartida de la permuta financiera, se sitúan dentro del rango del 80-125% de los flujos cobrados y pagados de los activos y pasivos cubiertos del fondo.

El resultado neto de este contrato, correspondiente al ejercicio 2014, ha sido un gasto por importe de 1.101 miles de euros (1.799 miles de euros de gasto en el ejercicio 2013), que figuran registrados en el saldo del epígrafe "Resultado de operaciones de cobertura de flujos de efectivo neto" de la cuenta de pérdidas y ganancias, de los que 300 miles de euros estaban pendientes de pago al 31 de diciembre de 2014 (397 miles de euros pendientes de pago al 31 de diciembre de 2013), estando registrados en el saldo del epígrafe "Pasivos financieros a corto plazo – Derivados – Derivados de cobertura" del pasivo corriente del balance.

El valor razonable de la permuta financiera se determina mediante la suma de los flujos de efectivo futuros estimados a recibir y a pagar, descontados a la fecha de cálculo, utilizándose en el proceso de valoración el método conocido como "valor actual neto", aplicando para la actualización en la estructura de plazos los tipos futuros de la curva de tipos de interés que estén correlacionados con los subyacentes correspondientes, siendo, conforme a las condiciones del contrato de permuta financiera, el método de cálculo y estimación el siguiente:

i) Para la obtención de los importes nominales o nocionales derivados del saldo vivo de los derechos de crédito y los flujos futuros de intereses relacionados con los intereses de los derechos de crédito a percibir:

a) se calculan las cuotas de principal y de intereses de cada uno de los derechos de crédito, según el sistema de amortización, las fechas de liquidación, el tipo de interés que para el caso de variable se aplica iterativamente al resultante de sumar en cada fecha de revisión el índice de referencia estimado, aplicando en la estructura de plazos los tipos futuros procedentes de la curva de tipos de interés que este correlacionada con cada uno de ellos y, en su caso, el margen correspondiente;

b) se agregan en cada fecha futura los importes de las cuotas de principal calculados de cada derecho de crédito, corregidos con la aplicación de las hipótesis de comportamiento en cuanto a tasa de amortización anticipada y tasas de entrada y recuperación de morosidad.

ii) A partir de i) se obtiene la estimación del importe a pagar por agregación de los flujos de intereses esperados descontados a valor actual.

iii) Con respecto al subyacente de pasivos emitidos, con los flujos de principal a percibir estimados de los derechos de crédito calculados en b), se modela la amortización de principal de cada serie, según las condiciones de emisión, en cada fecha de pago futura, calculándose para cada serie el saldo de principal pendiente resultante y el tipo de interés variable que le sería de aplicación como resultado de la agregación del

índice de referencia, calculado de la aplicación de los tipos o índices futuros implícitos en la curva de tipos de interés correlacionado con el subyacente, y, en su caso, el margen correspondiente.

iv) Los flujos futuros esperados a recibir en cada fecha liquidación se obtienen de la aplicación a los importes nominales o nocionales, calculados en i), los tipos de interés nominales calculados en iii); descontados a valor actual.

v) El valor actual neto calculado se ajusta deduciendo el impacto que representan en el mismo los importes devengados no vencidos desde la última fecha de liquidación anterior hasta la fecha de cálculo actual, los cuales son registrados en la cuenta de pérdidas y ganancias.

Al 31 de diciembre de 2014 la hipótesis de valoración del swap es la que se indica en el cuadro siguiente:

	2014
Precio (miles de euros)	(7.318)
Nominal swap (miles de euros)	140.483
TACP	4,72%
% Tasa de Morosos	45,59%
% Tasa de Dudosos	44,08%
% Recuperación Dudosos	23,69%

A continuación se presenta un desglose, por tipos de riesgos cubiertos, del valor razonable activo de los derivados designados como de cobertura contable, al 31 de diciembre de 2014 y 2013, que se encuentran registrados en el epígrafe "Derivados- Derivados de cobertura" del activo y pasivo corriente y no corriente, atendiendo a su vencimiento, del balance:

	Miles de Euros	
	2014	2013
Coberturas de flujos de efectivo		
<i>De los que: Reconocidos directamente en el balance" (Nota 12)</i>	7.318	7.633
	7.318	7.633

16. Gestión del riesgo

La actividad del Fondo está expuesta a la asunción de uno o varios tipos de riesgos financieros, habiendo sido sus diferentes componentes objeto de análisis y evaluación durante su estructuración con el fin de dotarle de diferentes operaciones de mejora de crédito y de mecanismos operativos adecuados para distribuir y reducir la exposición a dichos riesgos. Así pues, las políticas y procedimientos de gestión de los riesgos financieros del Fondo se encuentran establecidos de forma explícita y limitada en la propia escritura de constitución del Fondo, asimismo recogidos en el folleto informativo inscrito en los registros oficiales de la Comisión Nacional del Mercado de Valores previamente a su constitución, de forma tal que con posterioridad la Sociedad Gestora, ni ninguna entidad, tiene poder de decisión en relación a la operativa del Fondo, limitándose a la gestión y administración del mismo poniendo en funcionamiento las operaciones financieras de mejora de crédito y de servicios y los mecanismos operativos establecidos.

A estos efectos la Sociedad Gestora tiene establecidos con el Administrador / Cedente de los activos determinados protocolos de información con periodicidad diaria y mensual que le proporciona información exhaustiva de los activos titulizados de cara al seguimiento y control de los mismos.

Las operaciones financieras de mejora contratadas por la Sociedad Gestora, en nombre y representación del Fondo, con el objeto de minorar y distribuir el riesgo de impago de los Bonos emitidos por el Fondo son las siguientes:

Los riesgos financieros más significativos relacionados con la actividad del Fondo son:

	Contraparte
<ul style="list-style-type: none"> • Apertura de Cuenta a Tipo de Interés Garantizado (Cuenta de Tesorería) Mitiga parcialmente la merma de rentabilidad de la liquidez del Fondo por el desfase temporal entre los ingresos percibidos de los Derechos de Crédito hasta que se produce el pago de los intereses de los Bonos y la adquisición de Derechos de Crédito Adicionales en la Fecha de Pago inmediatamente posterior durante el Periodo de Restitución o, finalizado éste, el reembolso de principal de los Bonos. 	BBVA *
<ul style="list-style-type: none"> • Préstamo Subordinado Mitiga el riesgo de crédito por la morosidad y falencia de los Derechos de Crédito. 	BBVA *
<ul style="list-style-type: none"> • Permuta Financiera de Intereses Mitiga el riesgo de tipo de interés que tiene lugar en el Fondo por el hecho de encontrarse los Derechos de Crédito sometidos a intereses fijos y a intereses variables con diferentes índices de referencia y diferentes periodos de revisión y de liquidación a los intereses variables establecidos para los Bonos referenciados al Euribor a 3 meses y con periodos de devengo y liquidación trimestrales, así como el riesgo que se deriva de las posibles renegociaciones del tipo de interés de los Derechos de Crédito que puede resultar incluso en su novación a un tipo de interés fijo. Adicionalmente incorpora un exceso de margen de 0,65% y cubre el importe de la comisión por la administración de los Derechos de Crédito. 	BBVA *

* Entidad Cedente de los derechos de crédito agrupados en el Fondo

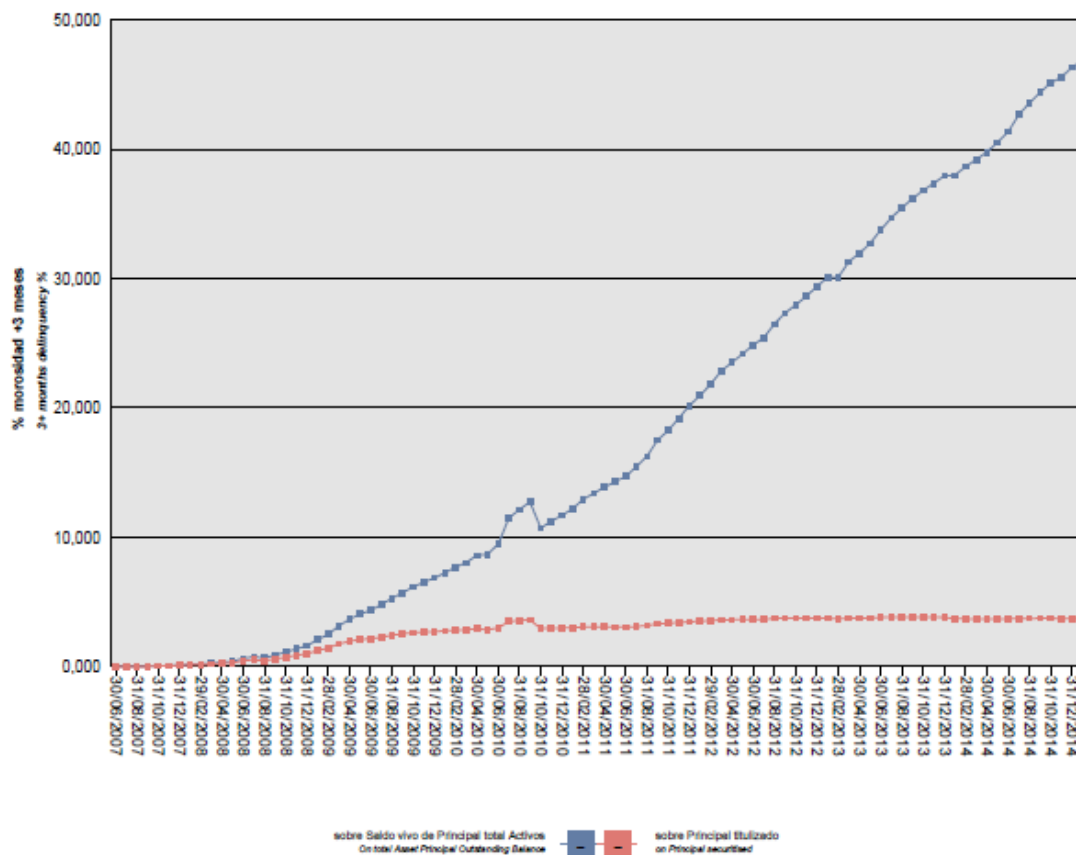
– Riesgo de crédito:

Las principales exposiciones al riesgo de crédito son la morosidad y falencia de los derechos de crédito titulizados y el de contrapartida respecto de determinadas operaciones y servicios financieros contratados por el Fondo.

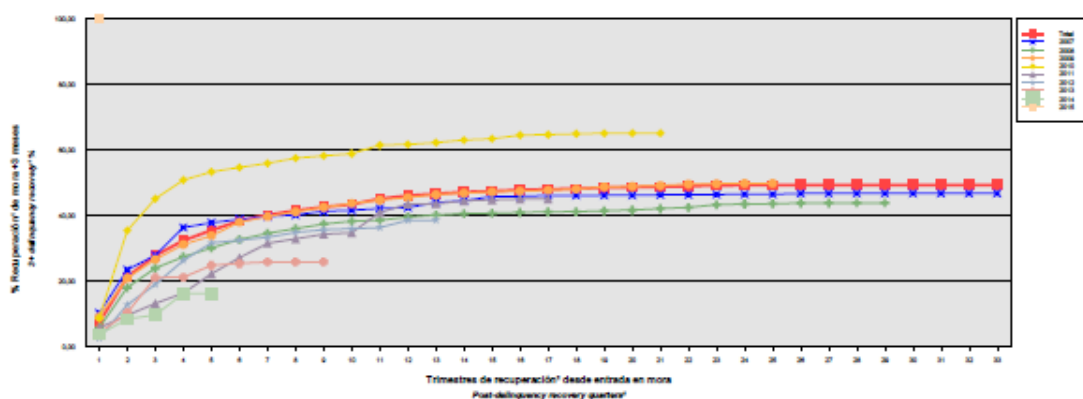
Para mitigar el riesgo de morosidad y falencia de los activos titulizados el Fondo cuenta con un Fondo de Reserva, constituido con la disposición del Préstamo Subordinado, depositado en la Cuenta de Tesorería. (Véase Nota 7).

Asimismo, la subordinación y postergación en el pago de intereses y de reembolso de principal entre los Bonos de las diferentes Series que se deriva del lugar que ocupan en la aplicación de los Fondos Disponibles así como de las reglas de Distribución de los Fondos Disponibles de Principales del Orden de Prelación de Pagos, o en la aplicación de los Fondos Disponibles de Liquidación del Orden de Prelación de Pagos de Liquidación constituyen un mecanismo diferenciado de protección entre las Series.

Al 31 de diciembre de 2014 la tasa de morosidad de los derechos de crédito titulizados asciende al 46,33% del principal total de los activos, cuya evolución se muestra en el siguiente gráfico:



Asimismo, la evolución de la tasa de recuperación de los derechos de crédito titulizados morosos muestra en el siguiente gráfico al 31 de diciembre de 2014:



Para mitigar el riesgo de contrapartida motivado por un posible descenso en las calificaciones crediticias otorgadas por las Agencias de Calificación a las entidades de contrapartida de las diferentes operaciones y servicios financieros, se establecen, dependiendo de los términos contractuales, determinadas actuaciones como son:

- a) Aval a la contraparte por una tercera entidad con unas calificaciones crediticias mínima requerida, según las escalas de calificación de las Agencias de Calificación, que garantice el cumplimiento de las

obligaciones contractuales de la contraparte, durante el tiempo que se mantenga la situación de pérdida de la calificación.

- b) Sustitución de la contraparte por una tercera entidad con unas calificaciones crediticias mínimas requeridas, según las escalas de calificación de las Agencias de Calificación.
- c) Garantía pignoratícia a favor del Fondo sobre activos financieros de calidad crediticia no inferior a la de la Deuda Pública del Estado español, por importe suficiente para garantizar los compromisos de la contraparte.
- d) Inversión de los saldos depositados objeto del contrato, en activos de renta fija en euros a corto plazo emitidos por entidades que como mínimo cuenten con las calificaciones mínimas requeridas.
- e) Constitución por la contraparte de depósitos de efectivo o de valores a favor del Fondo por importes determinados en cada momento, en garantía del cumplimiento de las obligaciones contractuales de la contraparte efectuados en una entidad con unas calificaciones crediticias mínimas requeridas, según las escalas de calificación de las Agencias de Calificación.

– Riesgo de concentración:

La exposición al riesgo surge por la concentración geográfica respecto de los deudores de los derechos de crédito cedidos al Fondo, a cuyo nivel de concentración, una situación de cualquier índole que tenga un efecto negativo sobre las diferentes áreas geográficas, pudiera afectar a los pagos de los derechos de crédito que respaldan la emisión de los Bonos de Titulización del Fondo.

La distribución geográfica según la región o comunidad donde se ubica el inmueble objeto de la garantía hipotecaria a 31 de diciembre de 2014 se presenta en el cuadro A del estado S.05.5 del Anexo.

– Riesgo de tipo de interés:

La exposición surge como consecuencia de la variación de los tipos de interés los derechos de crédito adquiridos por el Fondo, cuya determinación se realiza, generalmente con una periodicidad diferente a la de los pasivos emitidos por el Fondo además de hallarse aquellos referenciados a índices diferentes de éstos.

Mediante el contrato de permuta financiera se mitiga el riesgo de tipo de interés que tiene lugar en el Fondo por el hecho de encontrarse los Derechos de Crédito sometidos a intereses fijos y a intereses variables con diferentes índices de referencia y diferentes periodos de revisión y de liquidación a los intereses variables establecidos para los Bonos referenciados al Euribor a 3 meses y con periodos de devengo y liquidación trimestrales, así como el riesgo que se deriva de las posibles renegociaciones del tipo de interés de los Derechos de Crédito que puede resultar incluso en su novación a un tipo de interés fijo. Adicionalmente incorpora un exceso de margen de 0,65% y cubre el importe de la emisión por la administración de los Derechos de Crédito.

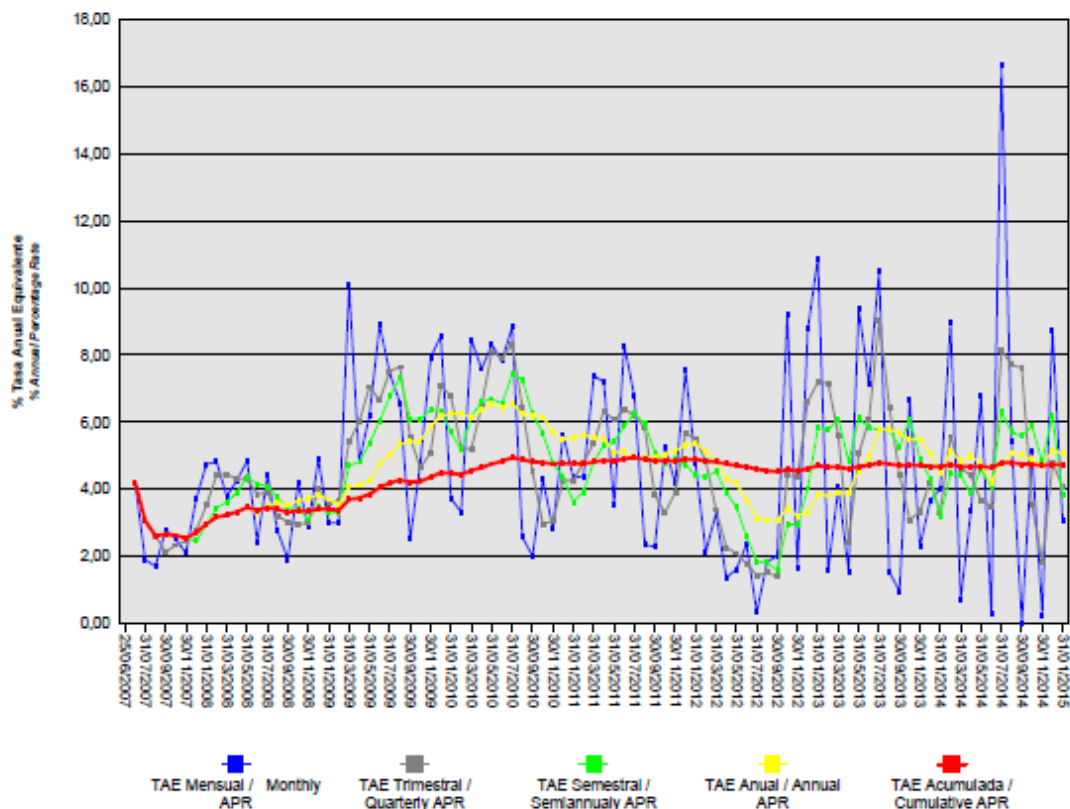
De la misma manera a través de Apertura de Cuenta a Tipo de Interés Garantizado (Cuenta de Tesorería) se mitiga parcialmente la merma de rentabilidad de la liquidez del Fondo por el desfase temporal entre los ingresos percibidos de los Derechos de Crédito hasta que se produce el pago de los intereses de los Bonos y la adquisición de Derechos de Crédito Adicionales en la Fecha de Pago inmediatamente posterior durante el Periodo de Restitución o, finalizado éste, el reembolso de principal de los Bonos.

– Riesgo de amortización anticipada:

La exposición surge como consecuencia de que los Derechos de Crédito agrupados en el Fondo serán amortizados anticipadamente cuando los Deudores reembolsen anticipadamente la parte del capital pendiente de vencimiento de los Derechos de Crédito.

El riesgo que supondrá dicha amortización anticipada se traspasará trimestralmente, en cada Fecha de Pago, a los titulares de los Bonos mediante la amortización parcial de los mismos.

La evolución de la tasa de amortización anticipada de los derechos de crédito titulizados se muestra en el siguiente gráfico al 31 de diciembre de 2014:



17. Liquidaciones intermedias

A continuación se detallan los cobros y pagos realizados por el Fondo durante el ejercicio 2014:

Liquidación de cobros y pagos del período	En miles de euros			
	Período		Acumulado	
	Real	Contractual	Real	Contractual
Derechos de crédito clasificados en el Activo:				
Cobros por amortizaciones ordinarias	50.584	-	2.672.654	2.500.000
Cobros por amortizaciones anticipadas	12.668	-	391.669	-
Cobros por intereses ordinarios	2.400	-	283.267	496.889
Cobros por intereses previamente impagados	1.329	-	47.345	-
Cobros por amortizaciones previamente impagadas	11.350	-	357.095	-
Otros cobros en especie	-	-	-	-
Otros cobros en efectivo	-	-	-	-
Series emitidas clasificadas en el Pasivo (información serie a serie):				
Pagos por amortización ordinaria (Serie A1)	24.727	-	720.747	750.000
Pagos por amortización ordinaria (Serie A2)	52.956	-	1.543.553	1.606.200
Pagos por amortización ordinaria (Serie B)	-	-	-	82.500
Pagos por amortización ordinaria (Serie C)	-	-	-	61.300
Pagos por intereses ordinarios (Serie A1)	179	-	73.376	82.870
Pagos por intereses ordinarios (Serie A2)	431	-	159.849	326.804
Pagos por intereses ordinarios (Serie B)	-	-	11.609	25.015
Pagos por intereses ordinarios (Serie C)	-	-	8.716	23.568
Pagos por amortizaciones anticipadas (Serie A1)	-	-	-	-
Pagos por amortizaciones anticipadas (Serie A2)	-	-	-	-
Pagos por amortizaciones anticipadas (Serie B)	-	-	-	-
Pagos por amortizaciones anticipadas (Serie C)	-	-	-	-
Pagos por amortización previamente impagada (Serie A)	-	-	-	-
Pagos por amortización previamente impagada (Serie B)	-	-	-	-
Pagos por amortización previamente impagada (Serie C)	-	-	-	-
Pagos por intereses previamente impagados (Serie A)	-	-	-	-
Pagos por intereses previamente impagados (Serie B)	-	-	-	-
Pagos por intereses previamente impagados (Serie C)	-	-	-	-
Pagos por amortización de préstamos subordinados	-	-	1.792	-
Pagos por intereses de préstamos subordinados	-	-	5.343	-
Otros pagos del período	1.325	-	58.897	-

A continuación, se desglosa por fechas de pago los pagos realizados por el fondo a los pasivos financieros:

	26/02/2014	26/02/2014	26/05/2014	26/05/2014	26/08/2014	26/08/2014	26/11/2014	26/11/2014
	Principal	Intereses	Principal	Intereses	Principal	Intereses	Principal	Intereses
Serie A1								
Impagado - acumulado anterior	-	-	-	-	-	-	-	-
Devengado periodo	27.631	51	26.149	50	26.499	48	25.283	29
Liquidado	7.654	51	5.942	50	6.300	48	4.831	29
Disposición mejora de crédito	-	-	-	-	-	-	-	-
Insuficiencia fondos disponibles	19.977	-	20.207	-	20.199	-	20.452	-
Serie A2								
Impagado - acumulado anterior	-	-	-	-	-	-	-	-
Devengado periodo	59.174	125	56.001	120	56.750	114	54.146	71
Liquidado	16.392	125	12.726	120	13.493	114	10.346	71
Disposición mejora de crédito	-	-	-	-	-	-	-	-
Insuficiencia fondos disponibles	42.782	-	43.276	-	43.257	-	43.800	-
Serie B								
Impagado - acumulado anterior	-	261	-	394	-	536	-	690
Devengado periodo	-	133	-	142	-	153	-	125
Liquidado	-	-	-	-	-	-	-	-
Disposición mejora de crédito	-	-	-	-	-	-	-	-
Insuficiencia fondos disponibles	-	-	-	-	-	-	-	-
Serie C								
Impagado - acumulado anterior	-	1.660	-	1.820	-	1.985	-	2.160
Devengado periodo	-	160	-	165	-	175	-	154
Liquidado	-	-	-	-	-	-	-	-
Disposición mejora de crédito	-	-	-	-	-	-	-	-
Insuficiencia fondos disponibles	-	-	-	-	-	-	-	-
Financiaciones subordinadas								
Impagado - acumulado anterior	508	7.736	508	8.079	508	8.417	508	8.770
Devengado periodo	-	343	-	338	-	353	-	338
Liquidado	-	-	-	-	-	-	-	-
Disposición mejora de crédito	-	-	-	-	-	-	-	-
Insuficiencia fondos disponibles	508	8.079	508	8.417	508	8.770	508	9.108

BBVA Leasing 1 Fondo de Titulación de Activos

Informe de Gestión correspondiente al ejercicio anual terminado el 31 de diciembre de 2014

BBVA LEASING 1 Fondo de Titulación de Activos (en adelante el "Fondo"), se constituyó mediante escritura pública otorgada por Europea de Titulación, S.A., Sociedad Gestora de Fondos de Titulación el 25 de junio de 2007, agrupando los derechos de crédito (los "Derechos de Crédito") de titularidad de Banco Bilbao Vizcaya Argentaria S.A. (en adelante BBVA) derivados de Contratos de Arrendamiento Financiero celebrados como arrendatarios con personas jurídicas y empresarios individuales no financieros domiciliados en España (los "Deudores") para financiar y ceder el uso y disfrute de bienes muebles y/o inmuebles destinados y/o afectos a actividades económicas, profesionales, industriales o empresariales de toda índole (los "Contratos de Arrendamiento Financiero") integrados por los Derechos de Crédito Iniciales cedidos por BBVA al Fondo en el momento de su constitución por importe de 2.499.999.799,65 euros y los Derechos de Crédito Adicionales cedidos ulteriormente durante el Periodo de Restitución.

Asimismo, con fecha 29 de junio de 2007 se procedió a la puesta en circulación de la emisión de los Bonos de Titulación por un importe nominal total de 2.500.000.000,00 euros integrados por 7.500 Bonos de la Serie A1, 16.062 Bonos de la Serie A2, 825 Bonos de la Serie B y 613 Bonos de la Serie C, representados en anotaciones en cuenta de 100.000 euros de valor unitario.

Previamente, con fecha 21 de junio de 2007, la Comisión Nacional del Mercado de Valores, inscribió en los registros oficiales los documentos acreditativos y el folleto informativo correspondiente a la emisión de Bonos de Titulación con cargo al mismo por importe de 2.500.000.000,00 euros.

El Fondo está regulado por el Real Decreto 926/1998, de 14 de mayo, por el que se regulan los Fondos de Titulación de Activos y las Sociedades Gestoras de Fondos de Titulación y, en lo no contemplado en éste, por la Ley 19/1992, de 7 de julio, sobre Régimen de Sociedades y Fondos de Inversión Mobiliaria y sobre Fondos de Titulación Hipotecaria, por regulaciones complementarias y por la propia escritura de constitución.

El Fondo, de conformidad con los artículos 1 y 4 del Real Decreto 926/1998, constituye un patrimonio separado, carente de personalidad jurídica, y tiene el carácter de fondo abierto y renovable por el activo y cerrado por el pasivo. Está integrado en cuanto a su activo por los Derechos de Crédito Iniciales agrupados en el momento de su constitución y como renovación por amortización ordinaria o anticipada de los Derechos de Crédito, por los Derechos de Crédito Adicionales que adquiera en cada Fecha de Pago durante el periodo de Restitución, por los saldos de la Cuenta de Tesorería, incluido el Fondo de Reserva, y en cuanto a su pasivo, por los Bonos de Titulación emitidos, por el Préstamo para Gastos Iniciales y por el Préstamo Subordinado, adicionalmente, el Fondo tiene concertada la Permuta Financiera.

El Fondo está sometido al tipo general del Impuesto de Sociedades y exento del concepto de operaciones societarias del Impuesto de Transmisiones Patrimoniales y Actos Jurídicos Documentados. Las contraprestaciones satisfechas a los titulares de los Bonos tendrán la consideración de rendimientos de capital mobiliario y por tanto estarán sujetos a retención a cuenta, en los términos y con las exenciones previstas en la legislación vigente en cada momento.

Europea de Titulación, S.A., Sociedad Gestora de Fondos de Titulación, con domicilio social en Madrid, C/ Lagasca, 120, tiene a su cargo la administración y representación legal del Fondo. Asimismo, de conformidad con la normativa legal aplicable, le corresponde en calidad de gestora de negocios ajenos, la representación y defensa de los intereses de los titulares de los Bonos emitidos con cargo al Fondo y de los restantes acreedores del mismo. Europea de Titulación, S.A., Sociedad Gestora de Fondos de Titulación, figura inscrita en el registro especial de la Comisión Nacional del Mercado de Valores con el número 2.

La Sociedad Gestora, en representación del Fondo, con el objeto de aumentar diferenciada y limitadamente la seguridad y regularidad del servicio financiero de los Bonos de cada una de las Series y mitigar el riesgo de interés por las diferencias de tipos de interés entre los Derechos de Crédito y los Bonos u otros pasivos, así como de complementar la administración del Fondo, suscribió a la constitución del Fondo los contratos que a continuación se enumeran con indicación de las Entidades de contrapartida:

- Apertura de Cuenta a Tipo de Interés Garantizado (Cuenta de Tesorería) Banco Bilbao Vizcaya Argentaria, S.A.
- Apertura de Cuenta a Tipo de Interés Garantizado (Cuenta de Principales) Banco Bilbao Vizcaya Argentaria, S.A.
- Préstamo Subordinado Banco Bilbao Vizcaya Argentaria, S.A.
- Préstamo para Gastos Iniciales Banco Bilbao Vizcaya Argentaria, S.A.
- Permuta Financiera Banco Bilbao Vizcaya Argentaria, S.A.
- Administración de los Derechos de Crédito Banco Bilbao Vizcaya Argentaria, S.A.
- Dirección, Aseguramiento y Colocación de la Emisión de Bonos Banco Bilbao Vizcaya Argentaria, S.A.; BNP Paribas; RBS; Société Générale; Bancaja; CALYON Sucursal en España; Danske Bank y HSBC.
- Agencia de Pagos de los Bonos Banco Bilbao Vizcaya Argentaria, S.A.
- Intermediación Financiera Banco Bilbao Vizcaya Argentaria, S.A.

A) EVOLUCIÓN DEL FONDO.

1. Derechos de Crédito – Contratos de Arrendamiento Financiero

Los Derechos de Crédito Iniciales que se agruparon en el Fondo en su constitución correspondían a 74.007 Contratos de Arrendamiento Financiero, cuyo capital ascendía a 2.499.999.799,65 euros, cedidos BBVA en esa misma fecha.

Dado el carácter abierto del Fondo por ser renovable su activo, durante el Periodo de Restitución, la Sociedad Gestora adquirirá, en nombre y por cuenta del Fondo, de BBVA, en cada Fecha de Pago, Derechos de Crédito Adicionales para reemplazar el importe de los Derechos de Crédito que hayan sido amortizados, ordinaria o anticipadamente, durante el periodo de cálculo precedente, con objeto de restituir el activo del Fondo.

1.1 Movimientos de la cartera de Contratos de Arrendamiento Financiero.

La distribución de la cartera según la divisa en que están denominados los Contratos de Arrendamiento Financiero es la siguiente:

Divisa	SITUACIÓN AL 31/12/2014		SITUACIÓN AL 31/12/2013		SITUACIÓN A LA CONSTITUCIÓN	
	Núm.	Principal pendiente	Núm.	Principal pendiente	Núm.	Principal pendiente
Euro - EUR	6.959	298.130.114,86	7.628	373.014.852,43	74.007	2.499.999.799,65
EEUU Dólar - USD						
Japón Yen - JPY						
Reino Unido Libra - GBP						
Otras						
Total	6.959	298.130.114,86	7.628	373.014.852,43	74.007	2.499.999.799,65

Importes en euros

Nota: En adaptación a la Circular 2/2009 de CNMV, desde 2009 el principal pendiente incluye el principal de las cuotas vencidas y no cobradas

El movimiento de la cartera de los Contratos de Arrendamiento Financiero es el siguiente:

	Derechos de Crédito	Amortización de Principal			Baja de principales por:		Principal pendiente amortizar(2)	
		Adquisiciones	Ordinaria (1)	Anticipada	Adjudicación / Dación	Fallidos	Saldo (fin de mes)	% (factor)
2007.06.25	74.007						2.499.999.799,65	
2007	80.291	305.617.046,87	413.637.413,65	25.655.290,50			2.366.324.142,37	94,65
2008	73.649	915.420.800,54	899.969.338,12	93.065.374,07			2.288.710.230,72	91,55
2009	49.026		696.883.562,84	114.495.750,27			1.477.330.917,61	59,09
2010	29.660		454.936.090,79	72.141.147,99			950.253.678,83	38,01
2011	16.994		270.130.976,22	38.980.840,71	144.276,62	382.845,13	640.614.740,15	25,62
2012	9.795		148.805.559,42	13.469.542,64	28.742,04	424.890,77	477.886.005,28	17,92
2013	7.628		83.460.106,56	21.192.820,78	54.416,11	163.809,40	373.014.852,43	14,92
2014	6.959		61.934.466,13	12.668.015,07	24.282,96	257.973,41	298.130.114,86	11,93
Total		1.221.037.847,41	3.029.757.513,73	391.668.782,03	251.717,73	1.229.518,71		

Importes en euros

Notas: (1) En adaptación a la Circular 2/2009 de la CNMV desde 2009 no incluye el principal de las cuotas vencidas y no cobrado
(2) A partir de 2009 el saldo incluye también el principal de las cuotas vencidas y no cobrado

1.2 Morosidad.

La distribución por la antigüedad de la primera cuota vencida y no cobrada de los derechos de crédito sobre los Contratos de Arrendamiento Financiero en situación de impago, con información del principal pendiente de vencer, de la deuda total que incluye también los intereses devengados no vencidos, es la siguiente:

Antigüedad Deuda	Número	Importe impagado			Deuda pendiente vencer	Deuda total
		principal	Intereses ordinarios	Total		
Hasta 1 mes	54	82.038,89	4.493,28	86.532,17	3.774.604,77	3.866.309,67
De 1 a 3 meses	53	318.685,76	14.407,31	333.093,07	6.190.516,70	6.529.700,32
De 3 a 6 meses	2	39.979,62	2.607,37	42.586,99	318.267,15	361.277,18
De 6 a 9 meses	16	379.874,13	21.547,41	401.421,54	2.860.188,23	3.263.933,85
De 9 a 12 meses	10	190.464,49	11.464,86	201.929,35	633.266,93	836.047,33
De 12 meses a 2 años	66	2.494.962,57	122.580,61	2.617.543,18	3.758.697,66	6.380.352,97
Más de 2 años	6.209	106.384.909,34	7.135.771,47	113.520.680,81	21.048.148,41	134.601.642,65
Totales	6.410	109.890.914,80	7.312.872,31	117.203.787,11	38.583.689,85	155.839.263,97

Importes en euros

1.3 Estados de la cartera de Contratos de Arrendamiento Financiero al 31 de diciembre de 2014 según las características más representativas.

Índices de referencia.

Los Contratos de Arrendamiento Financiero son a interés fijo y variable, efectuándose la determinación del tipo de interés nominal de los Contratos de Arrendamiento Financiero a tipo de interés variable periódicamente, de acuerdo con las condiciones contractuales de cada contrato.

La distribución de la cartera según el índice de referencia que sirve de base para la determinación del tipo de interés aplicable es la siguiente:

Índice referencia	Número	Principal pendiente reembolso	% Tipo interés nominal	Margen s/índice referencia
EURIBOR/MIBOR a 1 año	1.536	98.526.729,32	1,48	0,76
EURIBOR/MIBOR a 3 meses	924	63.652.653,13	1,33	0,72
EURIBOR/MIBOR a 6 meses	3.338	123.507.420,95	1,59	0,79
Fijo	1.161	12.443.311,46	5,39	
Total	6.959	298.130.114,86	1,66	0,73
		Importes en euros	Medias ponderadas por principal pendiente	

Tipo de interés nominal.

La distribución por intervalos de los tipos de interés nominales aplicables a los Contratos de Arrendamiento Financiero es la siguiente:

Intervalo % Tipo interés nominal	SITUACIÓN AL 31/12/2014		SITUACIÓN AL 31/12/2013		SITUACIÓN A LA CONSTITUCIÓN	
	Núm.	Principal pendiente	Núm.	Principal pendiente	Núm.	Principal pendiente
Inferior a 1,00%	412	89.078.692,61	1.428	95.040.948,51		
1,00%-1,49%	829	89.635.766,93	1.169	144.411.492,36		
1,50%-1,99%	1.043	33.520.333,99	1.186	46.245.166,93		
2,00%-2,49%	1.274	39.258.200,67	1.376	47.347.897,57		
2,50%-2,99%	835	17.721.262,78	878	19.571.373,95	59	833.848,25
3,00%-3,49%	548	9.583.483,20	543	10.317.352,59	2.096	20.002.935,93
3,50%-3,99%	237	2.917.802,83	197	2.515.931,89	2.301	30.599.157,56
4,00%-4,49%	240	2.997.450,65	137	1.918.628,14	6.540	290.204.616,28
4,50%-4,99%	189	1.957.745,81	94	1.008.489,98	24.397	1.182.232.586,31
5,00%-5,49%	340	3.729.045,54	134	1.506.555,93	22.051	673.375.252,29
5,50%-5,99%	328	2.736.971,95	158	1.282.009,99	10.815	217.264.219,26
6,00%-6,49%	257	1.644.110,83	199	1.108.151,10	3.613	56.491.060,59
6,50%-6,99%	288	2.517.543,28	77	421.592,59	1.687	24.698.839,42
7,00%-7,49%	103	660.792,65	42	264.042,50	332	3.323.349,77
7,50%-7,99%	22	76.692,72	6	17.762,26	80	664.674,36
8,00%-8,49%	7	59.390,19	4	37.456,14	22	142.311,08
8,50%-8,99%	4	10.983,75			13	161.734,52
9,00%-9,49%	1	4.900,36				
9,50%-9,99%	1	17.153,15				
superior a 10,00%	1	1.790,97			1	5.214,03
Total	6.959	298.130.114,86	7.628	373.014.852,43	74.007	2.499.999.799,65
% Tipo interés nominal						
Medio ponderado por principal pendiente		1,65%		2,27%		4,92%
Importe en euros						

Nota: En adaptación a la Circular 2/2009 de CNMV, desde 2009 el principal pendiente incluye el principal de las cuotas vencidas y no cobrado.

Distribución geográfica.

La distribución geográfica según la región o comunidad donde se ubica el domicilio de los Deudores se presenta en el siguiente cuadro:

	SITUACIÓN AL 31/12/2014		SITUACIÓN AL 31/12/2013		SITUACIÓN A LA CONSTITUCIÓN	
	Núm.	Principal pendiente	Núm.	Principal pendiente	Núm.	Principal pendiente
Andalucía	1.553	45.106.439,76	1.647	50.536.704,47	14.627	382.985.642,70
Aragón	117	6.620.260,20	128	7.898.706,02	1.827	75.743.432,76
Asturias	74	1.641.746,11	89	2.605.095,58	1.253	31.220.476,37
Baleares	92	1.961.900,47	102	2.491.419,75	1.340	41.188.311,40
Canarias	195	7.294.522,04	212	8.630.714,74	1.862	50.626.280,03
Cantabria	57	2.255.752,59	62	2.826.279,49	675	19.563.398,15
Castilla y León	304	12.192.745,86	346	15.162.106,17	3.895	117.632.966,29
Castilla-La Mancha	242	4.585.593,85	267	5.572.034,87	2.990	68.586.345,86
Cataluña	1.342	89.249.636,71	1.507	113.366.072,34	13.777	622.337.201,61
Ceuta	4	207.497,87	5	807.374,77	16	4.726.924,84
Extremadura	181	3.410.487,53	196	4.101.543,39	2.152	49.155.754,60
Galicia	250	5.986.319,90	273	8.134.654,48	3.309	84.512.602,22
Madrid	929	43.866.404,01	1.017	57.124.361,50	10.566	426.975.089,28
Melilla	4	76.005,78	4	92.305,02	1	8.091,04
Murcia	322	6.594.673,61	336	7.314.609,65	2.398	58.216.695,09
Navarra	63	2.771.882,17	70	5.294.805,63	783	34.926.883,93
La Rioja	39	1.039.514,22	48	1.187.790,32	508	18.483.861,00
Comunidad Valenciana	954	47.852.703,50	1.053	59.668.900,80	9.008	291.422.839,60
País Vasco	237	15.416.028,68	266	20.199.373,44	3.020	121.687.002,88
Total	6.959	298.130.114,86	7.628	373.014.852,43	74.007	2.499.999.799,65

Importes en euros

Notas: En adaptación a la Circular 2/2009 de CNMV, desde 2009 principal pendiente incluye el principal de las cuotas vencidas y no cobrado.

1.4 Tasa de amortización anticipada.

La evolución a final de cada ejercicio de la tasa de amortización anticipada del año y la tasa histórica desde la constitución del Fondo, expresada en tasa anual constante, es la siguiente:

	Principal pendiente (1)	% sobre Inicial	Amortización anticipada Principal	Ejercicio	Histórico
				% Tasa anual	% Tasa anual
2007.06.25	2.499.999,800	100,00			
2007	2.366.324,142	96,15	25.655,291		
2008	2.288.710,231	91,55	93.065,374	3,70	3,31
2009	1.477.330,918	59,09	114.495,750	6,16	4,44
2010	950.253,679	38,01	72.141,148	5,48	4,78
2011	640.614,740	25,62	38.980,840	5,32	4,90
2012	447.886,005	17,92	13.469,543	3,32	4,62
2013	373.014,852	14,92	21.192,820	5,05	4,68
2014	298.130,115	11,93	12.668,015	5,15	4,75

Importes en miles de euros

(1) Saldo de fin de mes; en adaptación a la Circular 2/2009 de CNMV, desde 2009 principal pendiente incluye el principal de las cuotas vencidas y no cobrado.

2. Bonos de Titulización

Los Bonos de Titulización se emitieron por un importe nominal total de 2.500.000.000,00 euros, integrados por 7.500 Bonos de la Serie A1, 16.062 Bonos de la Serie A2, 825 Bonos de la Serie B y 613 Bonos de la Serie C, de 100.000,00 euros de valor nominal unitario, con calificaciones otorgadas por las Agencias de Calificación Fitch Ratings ("Fitch") y Moody's Investors Service ("Moody's"), según el siguiente detalle:

Serie de Bonos	Calificación de Fitch		Calificación de Moody's	
	Inicial	Actual	Inicial	Actual
Serie A1	AAA	BB+sf	Aaa	A1sf
Serie A2	AAA	BB+sf	Aaa	A1sf
Serie B	AA-	CCsf	A3	Ca
Serie C	BBB	C	Baa3	C

Los Bonos están representados mediante anotaciones en cuenta, siendo Iberclear, la entidad encargada de la llevanza de su registro contable.

Los Bonos están admitidos a negociación en AlAF Mercado de Renta Fija que tiene reconocido oficialmente su carácter de mercado secundario oficial de valores.

Movimientos

Los movimientos de cada Serie de Bonos al cierre del ejercicio se muestran en los siguientes cuadros:

Emisión / Issue : Bonos Serie A1 / Series A1 Bonds
Código / Code ISIN : ES0314209000
Número / Number : 7.500 Bonos / Bonds

Fecha de Pago Payment Date	% Tipo Interés % Interest Rate	Cupón Coupon		Intereses Serie Series Interest			Principal Amortizado Principal Repaid			Saldo Principal Pendiente Outstanding Principal Balance				
		Bruto Gross	Neto Net	Pagados Paid	Impagados / Not Paid		Bono Bond	Serie Series	%	Bono Bond	Serie Series	%		
					Totales Totals	Recuperados Recovered							Actuales Actual	
TOTALES Totals		9.785,75	8.008,82	73.375.850,34	0,00	0,00	0,00	96.099,69	720.747.675,00	96,10%	3.900,31	29.252.325,00	3,90%	
26.02.2015	0,231%	2,302483	1,818962											
26.11.2014	0,333%	3,867293	3,055161	29.004,70	0,00	0,00	0,00	644,10	4.830.750,00	0,64%	3.900,31	29.252.325,00	3,90%	
26.08.2014	0,468%	6,439814	5,087453	48.298,61	0,00	0,00	0,00	840,05	6.300.375,00	0,84%	4.544,41	34.083.075,00	4,54%	
26.05.2014	0,438%	6,688380	5,283820	50.162,85	0,00	0,00	0,00	792,28	5.942.100,00	0,79%	5.384,46	40.383.450,00	5,38%	
26.02.2014	0,373%	6,860607	5,419880	51.454,55	0,00	0,00	0,00	1.020,54	7.654.050,00	1,02%	6.176,74	46.325.550,00	6,18%	
26.11.2013	0,374%	7,789422	6,137843	58.270,67	0,00	0,00	0,00	931,62	6.987.150,00	0,93%	7.197,28	53.979.600,00	7,20%	
26.08.2013	0,349%	8,241787	6,511012	61.813,40	0,00	0,00	0,00	1.213,47	9.101.025,00	1,21%	8.128,90	60.966.750,00	8,13%	
27.05.2013	0,368%	9,654931	7,627395	72.411,98	0,00	0,00	0,00	1.152,12	8.640.900,00	1,15%	9.342,37	70.067.775,00	9,34%	
26.02.2013	0,340%	10,497863	8,293312	78.733,97	0,00	0,00	0,00	1.587,45	11.905.875,00	1,59%	10.494,49	78.708.875,00	10,49%	
26.11.2012	0,453%	15,558018	12,290834	116.685,14	0,00	0,00	0,00	1.504,86	11.286.450,00	1,50%	12.081,94	90.614.550,00	12,08%	
27.08.2012	0,827%	31,856434	25,166583	238.923,26	0,00	0,00	0,00	1.852,07	12.390.525,00	1,85%	13.586,80	101.901.000,00	13,58%	
28.05.2012	1,164%	50,527837	39,916991	378.958,78	0,00	0,00	0,00	1.933,84	14.503.800,00	1,93%	15.238,87	114.291.525,00	15,24%	
27.02.2012	1,624%	80,820771	63,848409	606.155,78	0,00	0,00	0,00	2.515,13	18.863.475,00	2,52%	17.172,71	128.795.325,00	17,17%	
28.11.2011	1,689%	98,925198	80,129410	741.938,99	0,00	0,00	0,00	2.743,33	20.574.975,00	2,74%	19.687,84	147.658.800,00	19,69%	
28.08.2011	1,584%	104,470865	84,621401	783.531,49	0,00	0,00	0,00	3.376,85	25.326.375,00	3,38%	22.431,17	168.233.775,00	22,43%	
28.05.2011	1,238%	88,185514	71,430266	661.391,36	0,00	0,00	0,00	3.667,39	27.505.425,00	3,67%	25.808,02	193.560.150,00	25,81%	
28.02.2011	1,180%	104,299247	84,482390	782.244,35	0,00	0,00	0,00	4.375,77	32.818.275,00	4,38%	29.475,41	221.065.575,00	29,48%	
28.11.2010	1,039%	102,559844	83,073474	769.198,83	0,00	0,00	0,00	4.774,53	35.808.975,00	4,77%	33.851,18	253.883.850,00	33,85%	
28.08.2010	0,847%	96,087500	77,830875	720.658,25	0,00	0,00	0,00	5.765,62	43.242.150,00	5,77%	38.625,71	289.692.825,00	38,63%	
28.05.2010	0,809%	101,271827	82,030180	759.538,70	0,00	0,00	0,00	6.243,88	48.829.100,00	6,24%	44.391,33	332.934.975,00	44,39%	
28.02.2010	0,886%	130,031188	105,325262	975.233,91	0,00	0,00	0,00	8.119,72	60.897.900,00	8,12%	50.635,21	379.764.075,00	50,64%	
26.11.2009	0,993%	171,105601	140,308593	1.283.292,01	0,00	0,00	0,00	8.671,42	65.035.650,00	8,67%	58.754,93	440.661.975,00	58,75%	
26.08.2009	1,409%	277,143368	227,257562	2.078.575,26	0,00	0,00	0,00	9.541,29	71.559.675,00	9,54%	67.426,35	505.697.625,00	67,43%	
26.05.2009	2,008%	431,744513	354,030501	3.238.083,85	0,00	0,00	0,00	10.003,59	75.026.825,00	10,00%	76.967,64	577.257.300,00	76,97%	
26.02.2009	4,120%	1.052,888889	863,368889	7.896.666,67	0,00	0,00	0,00	13.026,77	97.715.775,00	13,03%	86.971,23	652.264.225,00	86,97%	
26.11.2008	5,114%	1.306,911111	1.071,667111	9.801.833,33	0,00	0,00	0,00	0,00	0,00	0,00%	100.000,00	750.000.000,00	100,00%	
26.08.2008	5,005%	1.279,055556	1.048,625556	9.592.916,67	0,00	0,00	0,00	0,00	0,00	0,00%	100.000,00	750.000.000,00	100,00%	
26.05.2008	4,524%	1.131,000000	927,420000	8.482.500,00	0,00	0,00	0,00	0,00	0,00	0,00%	100.000,00	750.000.000,00	100,00%	
26.02.2008	4,827%	1.233,566667	1.011,524667	9.251.750,00	0,00	0,00	0,00	0,00	0,00	0,00%	100.000,00	750.000.000,00	100,00%	
26.11.2007	4,405%	1.835,416667	1.505,041667	13.765.625,00	0,00	0,00	0,00	0,00	0,00	0,00%	100.000,00	750.000.000,00	100,00%	
29.06.2007												100.000,00	750.000.000,00	100,00%

BBVA LEASING 1 FONDO DE TITULIZACIÓN DE ACTIVOS

Cuentas Anuales e Informe de Gestión 2014

Emisión / Issue : Bonos Serie A2 / Series A2 Bonds
Código / Code ISIN : ES0314209018
Número / Number : 16.062 Bonos / Bonds

Fecha de Pago Payment Date	% Tipo Interés % Interest Rate	Cupón Coupon		Intereses Serie Series Interest			Principal Amortizado Principal Repaid			Saldo Principal Pendiente Outstanding Principal Balance				
		Bruto Gross	Neto Net	Pagados Paid	Impagados / Not Paid			Bono Bond	Serie Series	%	Bono Bond	Serie Series	%	
					Totales Totals	Recuperados Recovered	Actuales Actual							
TOTALES Totals		9.954,80	8.146,56	159.849.067,53	0,00	0,00	0,00	96.099,69	1.543.553.220,78	96,10%	3.900,31	62.646.779,22	3,90%	
26.02.2015	0,281%	2,800856	2,212676											
26.11.2014	0,383%	4,447968	3,513895	71,443,26	0,00	0,00	0,00	644,10	10,345,534,20	0,64%	3,900,31	62,646,779,22	3,90%	
26.08.2014	0,518%	7,127628	5,630984	114,487,17	0,00	0,00	0,00	640,05	13,492,883,10	0,84%	4,544,41	72,992,313,42	4,54%	
26.05.2014	0,488%	7,451894	5,886996	119,892,32	0,00	0,00	0,00	792,28	12,725,601,36	0,79%	5,384,46	86,485,196,52	5,38%	
26.02.2014	0,423%	7,780260	6,148405	124,966,54	0,00	0,00	0,00	1.020,54	16,391,913,48	1,02%	6,176,74	99,210,797,68	6,18%	
26.11.2013	0,424%	6,808115	6,958411	141,475,94	0,00	0,00	0,00	931,62	14,983,880,44	0,93%	7,197,28	115,602,711,36	7,20%	
26.08.2013	0,399%	9,422559	7,443822	151,345,14	0,00	0,00	0,00	1.213,47	19,490,755,14	1,21%	8,128,90	130,586,391,60	6,13%	
27.05.2013	0,418%	10,966742	8,683726	178,147,81	0,00	0,00	0,00	1.152,12	18,505,351,44	1,15%	9,342,37	150,057,148,94	9,34%	
26.02.2013	0,390%	12,041687	9,512617	193,413,26	0,00	0,00	0,00	1.587,45	25,497,621,90	1,59%	10,464,49	168,562,498,38	10,49%	
26.11.2012	0,503%	17,275239	13,647439	277,474,89	0,00	0,00	0,00	1.504,86	24,171,061,32	1,50%	12,081,94	194,060,120,28	12,08%	
27.08.2012	0,877%	33,782458	26,688142	542,613,84	0,00	0,00	0,00	1.652,07	26,535,548,34	1,65%	13,586,80	218,231,181,60	13,59%	
26.05.2012	1,214%	52,688277	41,631639	846,439,73	0,00	0,00	0,00	1.933,84	31,061,338,08	1,93%	15,238,87	244,786,729,94	15,24%	
27.02.2012	1,674%	83,309095	65,814185	1.338,110,68	0,00	0,00	0,00	2.515,13	40,398,018,06	2,52%	17,172,71	275,828,068,02	17,17%	
26.11.2011	1,738%	101,853712	82,501507	1.635,974,32	0,00	0,00	0,00	2.743,33	44,063,366,46	2,74%	19,687,84	316,226,086,08	19,69%	
26.08.2011	1,634%	107,768556	87,292530	1.730,978,55	0,00	0,00	0,00	3.376,85	54,238,964,70	3,38%	22,431,17	360,289,452,54	22,43%	
26.05.2011	1,288%	91,747126	74,315172	1.473,842,34	0,00	0,00	0,00	3.667,39	58,905,618,18	3,67%	25,808,02	414,528,417,24	25,81%	
28.02.2011	1,230%	108,718706	88,082152	1.746,239,86	0,00	0,00	0,00	4.375,77	70,283,617,74	4,38%	29,475,41	473,434,035,42	29,48%	
26.11.2010	1,089%	107,495351	87,071234	1.726,590,33	0,00	0,00	0,00	4.774,53	76,688,500,86	4,77%	33,851,18	543,717,653,16	33,85%	
26.08.2010	0,897%	101,759725	82,425377	1.634,464,70	0,00	0,00	0,00	5.765,82	92,607,388,44	5,77%	38,625,71	620,406,154,02	38,63%	
26.05.2010	0,859%	107,530901	87,100030	1.727,161,33	0,00	0,00	0,00	6.243,88	100,289,200,56	6,24%	44,391,33	713,013,542,46	44,39%	
26.02.2010	0,918%	137,538763	111,406398	2.209,147,61	0,00	0,00	0,00	8.119,72	130,418,942,64	8,12%	50,635,21	813,302,743,02	50,64%	
26.11.2009	1,043%	179,721190	147,371376	2.886,681,75	0,00	0,00	0,00	8.671,42	139,280,348,04	8,67%	58,754,93	943,721,685,66	58,75%	
26.08.2009	1,459%	286,978122	235,322060	4.609,442,60	0,00	0,00	0,00	9.541,29	153,252,199,98	9,54%	67,426,35	1.083,002,033,70	67,43%	
26.05.2009	2,058%	442,495123	362,846001	7.107,356,67	0,00	0,00	0,00	10.003,59	160,677,662,58	10,00%	76,967,64	1.236,254,233,68	76,97%	
26.02.2009	4,170%	1.065,666667	873,846667	17.116,738,01	0,00	0,00	0,00	13.028,77	209,288,103,74	13,03%	86,971,23	1.396,931,896,26	86,97%	
26.11.2008	5,164%	1.319,688889	1.082,144889	21.196,842,94	0,00	0,00	0,00	0,00	0,00	0,00%	100,000,00	1.606,200,000,00	100,00%	
26.08.2008	5,055%	1.291,833333	1.059,303333	20.749,426,99	0,00	0,00	0,00	0,00	0,00	0,00%	100,000,00	1.606,200,000,00	100,00%	
26.05.2008	4,574%	1.143,500000	937,670000	18.366,897,00	0,00	0,00	0,00	0,00	0,00	0,00%	100,000,00	1.606,200,000,00	100,00%	
26.02.2008	4,877%	1.246,344444	1.022,002444	20.018,784,46	0,00	0,00	0,00	0,00	0,00	0,00%	100,000,00	1.606,200,000,00	100,00%	
26.11.2007	4,455%	1.856,250000	1.522,125000	29.815,087,50	0,00	0,00	0,00	0,00	0,00	0,00%	100,000,00	1.606,200,000,00	100,00%	
29.06.2007												100,000,00	1.606,200,000,00	100,00%

Emisión / Issue : Bonos Serie B / Series B Bonds
Código / Code ISIN : ES0314209026
Número / Number : 825 Bonos / Bonds

Fecha de Pago Payment Date	% Tipo Interés % Interest Rate	Cupón Coupon		Intereses Serie Series Interest			Principal Amortizado Principal Repaid			Saldo Principal Pendiente Outstanding Principal Balance			
		Bruto Gross	Neto Net	Pagados Paid	Impagados / Not Paid			Bono Bond	Serie Series	%	Bono Bond	Serie Series	%
					Totales Totals	Recuperados Recovered	Actuales Actual						
TOTALES Totals		15.185,33	12.341,68	11.609.379,38	815.001,47	0,00	815.001,47	0,00	0,00	0,00%	100.000,00	82.500.000,00	100,00%
26.02.2015	0,491%	125,477778	99,127445										
26.11.2014	0,593%	151,544444	119,720111	0,00	125,024,17	0,00	815,001,47	0,00	0,00	0,00%	100,000,00	82,500,000,00	100,00%
26.08.2014	0,728%	186,044444	146,975111	0,00	153,486,67	0,00	689,977,30	0,00	0,00	0,00%	100,000,00	82,500,000,00	100,00%
26.05.2014	0,698%	172,561111	136,323278	0,00	142,362,92	0,00	536,490,63	0,00	0,00	0,00%	100,000,00	82,500,000,00	100,00%
26.02.2014	0,633%	161,768667	127,795667	0,00	133,457,50	0,00	394,127,71	0,00	0,00	0,00%	100,000,00	82,500,000,00	100,00%
26.11.2013	0,634%	162,022222	127,997555	0,00	133,668,33	0,00	260,670,21	0,00	0,00	0,00%	100,000,00	82,500,000,00	100,00%
26.08.2013	0,609%	153,941667	121,613917	0,00	127,001,88	0,00	127,001,88	0,00	0,00	0,00%	100,000,00	82,500,000,00	100,00%
27.05.2013	0,628%	157,000000	124,030000	129,525,00	0,00	0,00	0,00	0,00	0,00	0,00%	100,000,00	82,500,000,00	100,00%
26.02.2013	0,600%	153,333333	121,133333	126,500,00	0,00	0,00	0,00	0,00	0,00	0,00%	100,000,00	82,500,000,00	100,00%
26.11.2012	0,713%	180,230556	142,382139	148,690,21	0,00	0,00	0,00	0,00	0,00	0,00%	100,000,00	82,500,000,00	100,00%
27.08.2012	1,087%	274,769444	217,067861	226,684,79	0,00	0,00	0,00	0,00	0,00	0,00%	100,000,00	82,500,000,00	100,00%
26.05.2012	1,424%	359,955556	284,364889	296,963,33	0,00	0,00	0,00	0,00	0,00	0,00%	100,000,00	82,500,000,00	100,00%
27.02.2012	1,884%	476,233333	376,224333	392,892,50	0,00	0,00	0,00	0,00	0,00	0,00%	100,000,00	82,500,000,00	100,00%
26.11.2011	1,949%	508,905556	412,213500	419,847,08	0,00	0,00	0,00	0,00	0,00	0,00%	100,000,00	82,500,000,00	100,00%
26.08.2011	1,844%	471,244444	381,708000	388,776,87	0,00	0,00	0,00	0,00	0,00	0,00%	100,000,00	82,500,000,00	100,00%
26.05.2011	1,498%	362,016667	293,233500	298,663,75	0,00	0,00	0,00	0,00	0,00	0,00%	100,000,00	82,500,000,00	100,00%
26.02.2011	1,440%	376,000000	304,560000	310,200,00	0,00	0,00	0,00	0,00	0,00	0,00%	100,000,00	82,500,000,00	100,00%
26.11.2010	1,299%	331,966667	268,893000	273,872,50	0,00	0,00	0,00	0,00	0,00	0,00%	100,000,00	82,500,000,00	100,00%
26.08.2010	1,107%	282,900000	229,149000	233,392,50	0,00	0,00	0,00	0,00	0,00	0,00%	100,000,00	82,500,000,00	100,00%
26.05.2010	1,069%	264,280556	214,067250	218,031,46	0,00	0,00	0,00	0,00	0,00	0,00%	100,000,00	82,500,000,00	100,00%
26.02.2010	1,126%	267,755556	233,082000	237,398,33	0,00	0,00	0,00	0,00	0,00	0,00%	100,000,00	82,500,000,00	100,00%
26.11.2009	1,253%	320,211111	262,573111	264,174,17	0,00	0,00	0,00	0,00	0,00	0,00%	100,000,00	82,500,000,00	100,00%
26.08.2009	1,669%	426,522222	349,748222	351,880,83	0,00	0,00	0,00	0,00	0,00	0,00%	100,000,00	82,500,000,00	100,00%
26.05.2009	2,268%	560,700000	459,774000	462,577,50	0,00	0,00	0,00	0,00	0,00	0,00%	100,000,00	82,500,000,00	100,00%
26.02.2009	4,380%	1.119,333333	917,853333	923,450,00	0,00	0,00	0,00	0,00	0,00	0,00%	100,000,00	82,500,000,00	100,00%
26.11.2008	5,374%	1.373,355556	1.126,151556	1.133,018,33	0,00	0,00	0,00	0,00	0,00	0,00%	100,000,00	82,500,000,00	100,00%

Emisión / Issue : Bonos Serie C / Series C Bonds
 Código / Code ISIN : ES0314209034
 Número / Number : 613 Bonos / Bonds

Fecha de Pago Payment Date	% Tipo Interés % Interest Rate	Cupón Coupon		Intereses Serie Series Interest			Principal Amortizado Principal Repaid			Saldo Principal Pendiente Outstanding Principal Balance			
		Bruto Gross	Neto Net	Pagados Paid	Impagados / Not Paid			Bono Bond	Serie Series	%	Bono Bond	Serie Series	%
					Totales Totals	Recuperados Recovered	Actuales Actual						
TOTALES Totals		18.217,58	14.781,65	8.715.553,97	2.313.811,07	0,00	2.313.811,07	0,00	0,00	0,00%	100.000,00	61.300.000,00	100,00%
26.02.2015	0,881%	225,144444	177,864111										
26.11.2014	0,983%	251,211111	198,456778	0,00	153,992,41	0,00	2.313.811,07	0,00	0,00	0,00%	100.000,00	61.300.000,00	100,00%
26.08.2014	1,118%	285,711111	225,711778	0,00	175,140,91	0,00	2.159.818,86	0,00	0,00	0,00%	100.000,00	61.300.000,00	100,00%
26.05.2014	1,088%	268,977778	212,492445	0,00	164,883,38	0,00	1.984.677,75	0,00	0,00	0,00%	100.000,00	61.300.000,00	100,00%
26.02.2014	1,023%	261,433333	206,532333	0,00	160,258,63	0,00	1.819.794,37	0,00	0,00	0,00%	100.000,00	61.300.000,00	100,00%
26.11.2013	1,024%	261,688889	206,734222	0,00	160,415,29	0,00	1.659.535,74	0,00	0,00	0,00%	100.000,00	61.300.000,00	100,00%
26.08.2013	0,999%	252,525000	199,494750	0,00	154,797,83	0,00	1.499.120,45	0,00	0,00	0,00%	100.000,00	61.300.000,00	100,00%
27.05.2013	1,018%	254,500000	201,055000	0,00	156,008,50	0,00	1.344.322,62	0,00	0,00	0,00%	100.000,00	61.300.000,00	100,00%
26.02.2013	0,990%	253,000000	199,870000	0,00	155,089,00	0,00	1.188.314,12	0,00	0,00	0,00%	100.000,00	61.300.000,00	100,00%
26.11.2012	1,103%	278,813889	220,262972	0,00	170,912,91	0,00	1.033.225,12	0,00	0,00	0,00%	100.000,00	61.300.000,00	100,00%
27.08.2012	1,477%	373,352778	294,948695	0,00	228,865,25	0,00	862.312,21	0,00	0,00	0,00%	100.000,00	61.300.000,00	100,00%
26.05.2012	1,814%	458,538889	362,245722	0,00	281,084,34	0,00	633.446,96	0,00	0,00	0,00%	100.000,00	61.300.000,00	100,00%
27.02.2012	2,274%	574,816667	454,105167	0,00	352,362,62	0,00	352.362,62	0,00	0,00	0,00%	100.000,00	61.300.000,00	100,00%
26.11.2011	2,339%	610,738889	494,698500	374,382,94	0,00	0,00	0,00	0,00	0,00	0,00%	100.000,00	61.300.000,00	100,00%
26.08.2011	2,234%	570,911111	462,438000	349,968,51	0,00	0,00	0,00	0,00	0,00	0,00%	100.000,00	61.300.000,00	100,00%
26.05.2011	1,888%	456,266667	369,576000	279,691,47	0,00	0,00	0,00	0,00	0,00	0,00%	100.000,00	61.300.000,00	100,00%
26.02.2011	1,830%	477,833333	387,045000	292,911,83	0,00	0,00	0,00	0,00	0,00	0,00%	100.000,00	61.300.000,00	100,00%
26.11.2010	1,889%	431,633333	349,623000	284,591,23	0,00	0,00	0,00	0,00	0,00	0,00%	100.000,00	61.300.000,00	100,00%
26.08.2010	1,497%	382,566667	309,879000	234,513,37	0,00	0,00	0,00	0,00	0,00	0,00%	100.000,00	61.300.000,00	100,00%
26.05.2010	1,459%	360,697222	292,164750	221,107,40	0,00	0,00	0,00	0,00	0,00	0,00%	100.000,00	61.300.000,00	100,00%
26.02.2010	1,516%	387,422222	313,812000	237,489,82	0,00	0,00	0,00	0,00	0,00	0,00%	100.000,00	61.300.000,00	100,00%
26.11.2009	1,643%	419,877778	344,299778	257,385,08	0,00	0,00	0,00	0,00	0,00	0,00%	100.000,00	61.300.000,00	100,00%
26.08.2009	2,059%	526,188889	431,474889	322,553,79	0,00	0,00	0,00	0,00	0,00	0,00%	100.000,00	61.300.000,00	100,00%
26.05.2009	2,658%	657,116667	538,835667	402,812,52	0,00	0,00	0,00	0,00	0,00	0,00%	100.000,00	61.300.000,00	100,00%
26.02.2009	4,770%	1.219,000000	999,580000	747,247,00	0,00	0,00	0,00	0,00	0,00	0,00%	100.000,00	61.300.000,00	100,00%
26.11.2008	5,784%	1.473,022222	1.207,876222	902,962,62	0,00	0,00	0,00	0,00	0,00	0,00%	100.000,00	61.300.000,00	100,00%
26.08.2008	5,855%	1.445,166667	1.185,036667	885,887,17	0,00	0,00	0,00	0,00	0,00	0,00%	100.000,00	61.300.000,00	100,00%
26.05.2008	5,174%	1.293,500000	1.060,670000	792,915,50	0,00	0,00	0,00	0,00	0,00	0,00%	100.000,00	61.300.000,00	100,00%
26.02.2008	5,477%	1.399,677778	1.147,735778	858,002,48	0,00	0,00	0,00	0,00	0,00	0,00%	100.000,00	61.300.000,00	100,00%
26.11.2007	5,055%	2.106,250000	1.727,125000	1.291,131,25	0,00	0,00	0,00	0,00	0,00	0,00%	100.000,00	61.300.000,00	100,00%
29.06.2007											100.000,00	61.300.000,00	100,00%

3. Variaciones o acciones realizadas por las diferentes agencias de calificación crediticia respecto de los bonos emitidos por el Fondo, respecto del cedente, de los administradores, agentes de pagos o contrapartidas de las permutas financieras existentes o cualquier otra de contratos suscritos por la Sociedad Gestora en nombre del Fondo.

3.1 Bonos de Titulización

Las variaciones habidas durante el ejercicio en las calificaciones asignadas por las Agencias de Calificación a los Bonos emitidos por el Fondo han sido las siguientes:

Fecha	Serie de Bonos	Calificación de Fitch Anterior	Calificación de Fitch Actual	Calificación de Moody's Anterior	Calificación de Moody's Actual
Abr 2014	Serie B	CCCsf	CCsf		
Oct 2014	Serie A1			Baa3 (sf)	A1 (sf)
	Serie A2			Baa3 (sf)	A1 (sf)

3.2 Entidades intervinientes

Durante el ejercicio no se han producido variaciones en las calificaciones asignadas por las Agencias de Calificación a las entidades intervinientes contraparte del Fondo y que pudieran afectar en virtud de los contratos suscritos con las mismas.

B) FACTORES QUE HAN INFLUIDO EN LOS FLUJOS DE TESORERÍA GENERADOS Y APLICADOS EN EL EJERCICIO.

Los flujos de tesorería generados y aplicados en el ejercicio dependen de diversos factores que afectan especialmente a la rentabilidad (tipo de interés) y a la amortización experimentada por los Bonos. Estos factores están relacionados principalmente con el comportamiento de los derechos de crédito agrupados en el Fondo, de las operaciones contratadas para mitigar y distribuir los riesgos inherentes a éstos y para cubrir los desfases temporales entre los flujos de tesorería percibidos y aplicados y el riesgo de interés entre los derechos de crédito y los Bonos. Los datos más significativos respecto del comportamiento de los citados factores durante el ejercicio son:

1. Derechos de crédito

		Ejercicio actual
• Tipo de interés nominal medio ponderado	(1)	1,65%
• Tasa anual de amortización anticipada	(2)	5,15%
• Tasa de morosidad de 3 meses *	(2)	46,33%
• Tasa de morosidad de 12 meses *	(2)	44,85%
(1) Durante el ejercicio.		
(2) Al cierre del ejercicio.		
* Saldo vivo de principal de activos titulizados en mora (más de 3 meses o igual o superior a 12 meses) sobre el saldo vivo de principal del total de activos titulizados		

2. Bonos de Titulización

		Ejercicio Actual
• Tipo de interés nominal medio ponderado	(1)	0,64%
(1) Durante el ejercicio.		
(2) Al cierre del ejercicio		

3. Operaciones financieras

		Ejercicio actual
Cuenta de Tesorería		
• Tipo de interés nominal medio ponderado	(1)	0,11%
Permuta de Intereses		
• Tipo de interés nominal medio ponderado	(1)	
Receptor		1,31%
Pagador		1,89%
Préstamo Subordinado		
• Tipo de interés nominal medio ponderado	(1)	3,28%
Préstamo Gastos Iniciales		
• Tipo de interés nominal medio ponderado	(1)	2,27%
Fondo de Reserva		
• Saldo Requerido	(2)	41.250.000,00
• Saldo Dotado	(2)	--
(1) Durante el ejercicio.		
(2) Al cierre del ejercicio.		

C) MECANISMOS DE COBERTURA DE RIESGOS.

La actividad del Fondo está expuesta a diferentes tipos de riesgos financieros, como son el riesgo de crédito y el riesgo de tipos de interés.

- Riesgo de crédito:

Las principales exposiciones al riesgo de crédito son la morosidad y falencia de los derechos de crédito titulizados y el de contrapartida respecto de determinadas operaciones y servicios financieros contratados por el Fondo.

Para minimizar el riesgo de morosidad y falencia de los activos titulizados el Fondo cuenta con un Fondo de Reserva, depositado en la Cuenta de Tesorería.

Asimismo, la subordinación y postergación en el pago de intereses y de reembolso de principal entre los Bonos de las diferentes Series que se deriva del lugar que ocupan en la aplicación de los Fondos Disponibles así como de las reglas de Distribución de los Fondos Disponibles de Principales del Orden de Prelación de Pagos, o en la aplicación de los Fondos Disponibles de Liquidación del Orden de Prelación de Pagos de Liquidación constituyen un mecanismo diferenciado de protección entre las Series.

Para mitigar el riesgo de contrapartida motivado por un posible descenso en las calificaciones crediticias otorgadas por las Agencias de Calificación a las entidades de contrapartida de las diferentes operaciones y servicios financieros, se establecen dependiendo de los términos contractuales determinadas actuaciones como son:

- a) Aval a la contraparte por una tercera entidad con unas calificaciones crediticias mínima requerida, según las escalas de calificación de las Agencias de Calificación, que garantice el cumplimiento de las obligaciones contractuales de la contraparte, durante el tiempo que se mantenga la situación de pérdida de la calificación.
- b) Sustitución de la contraparte por una tercera entidad con unas calificaciones crediticias mínimas requeridas, según las escalas de calificación de las Agencias de Calificación.
- c) Garantía pignoratícia a favor del Fondo sobre activos financieros de calidad crediticia no inferior a la de la Deuda Pública del Estado español, por importe suficiente para garantizar los compromisos de la contraparte.
- d) Inversión de los saldos depositados objeto del contrato, en activos de renta fija en euros a corto plazo emitidos por entidades que como mínimo cuenten con las calificaciones mínimas requeridas.
- e) Constitución por la contraparte de depósitos de efectivo o de valores a favor del Fondo por importes determinados en cada momento, en garantía del cumplimiento de las obligaciones contractuales de la contraparte efectuados en una entidad con unas calificaciones crediticias mínimas requeridas, según las escalas de calificación de las Agencias de Calificación.

- Riesgo de tipo de interés:

La exposición surge como consecuencia de la variación de los tipos de interés los derechos de crédito adquiridos por el Fondo, cuya determinación se realiza, generalmente con una periodicidad diferente a la de los pasivos emitidos por el Fondo además de hallarse aquellos referenciados a índices diferentes de estos.

Mediante el contrato de permuta financiera se mitiga el riesgo de tipo de interés que tiene lugar en el Fondo por el hecho de encontrarse los Derechos de Crédito sometidos a intereses fijos y a intereses variables con diferentes índices de referencia y diferentes periodos de revisión y de liquidación a los intereses variables establecidos para los Bonos referenciados al Euribor a 3 meses y con periodos de devengo y liquidación trimestrales, así como el riesgo que se deriva de las posibles renegociaciones del tipo de interés de los Derechos de Crédito que puede resultar incluso en su novación a un tipo de interés fijo. Adicionalmente

incorpora un exceso de margen de 0,65% y cubre el importe de la comisión por la administración de los Derechos de Crédito.

De la misma manera a través de Apertura de Cuenta a Tipo de Interés Garantizado (Cuenta de Tesorería) se mitiga parcialmente la merma de rentabilidad de la liquidez del Fondo por el desfase temporal entre los ingresos percibidos de los Derechos de Crédito hasta que se produce el pago de los intereses de los Bonos y la adquisición de Derechos de Crédito Adicionales en la Fecha de Pago inmediatamente posterior durante el Periodo de Restitución o, finalizado éste, el reembolso de principal de los Bonos.

D) PERSPECTIVAS DE FUTURO.

A la fecha de formulación de estas cuentas anuales, y desde el 31 de diciembre de 2014, no ha ocurrido ningún hecho que afecte o modifique significativamente la información contenida en memoria.

El Fondo se extingue en todo caso al amortizarse íntegramente los Derechos de crédito que agrupa. Asimismo de acuerdo con determinados aspectos de liquidación anticipada contenidos en la Ley 19/1992 de 7 de julio y recogidos en la escritura de constitución, el Fondo puede liquidarse anticipadamente cuando el importe del Saldo Vivo de los Derechos de Crédito pendientes de reembolso sea inferior al 10 por 100 del Saldo Vivo inicial, siempre y cuando puedan ser atendidas y canceladas en su totalidad todas y cada una de las obligaciones de pago derivadas de los Bonos de cada Serie. En todo caso, la extinción del Fondo se producirá en la Fecha de Vencimiento Final (26 de mayo de 2031 o, si éste no fuera un Día Hábil, el siguiente Día Hábil).

Con las actuales tasas de amortización de los Derechos de Crédito, el Fondo se podrá encontrar en el ejercicio 2015 en un supuesto de liquidación anticipada, dado que el importe de los Derechos de Crédito pendientes de amortizar podría ser inferior al 10% de su importe inicial. En este supuesto, la Sociedad Gestora podrá proceder a la liquidación anticipada del Fondo, siempre que puedan ser atendidas y canceladas en su totalidad todas las obligaciones de pago derivadas de los Bonos.

Vida media y amortización final de los Bonos de cada Serie estimadas al 31.12.2014 según diferentes hipótesis de tasas de amortización anticipada de los Derechos de Crédito:

El siguiente cuadro muestra la vida media y fecha de amortización final de cada serie de los Bonos emitidos, obtenidas de la proyección de flujos futuros de efectivo bajo la hipótesis del ejercicio de amortización anticipada opcional cuando el Saldo Vivo de los derechos de crédito sea inferior al 10% del Saldo Vivo inicial, los fallidos de la cartera de derechos de crédito titulizados no recuperados sea del 0% y mantenimiento constante de las diferentes tasas de amortización anticipada.

VIDA MEDIA Y AMORTIZACIÓN FINAL (EN AÑOS) ESTIMADAS SEGUN DIFERENTES HIPÓTESIS DE % TASA DE AMORTIZACIÓN ANTICIPADA											
		TASA AMORTIZACIÓN ANTICIPADA									
% MENSUAL CONSTANTE		0,17%	0,34%	0,51%	0,69%	0,87%	1,06%	1,25%	1,44%		
% ANUAL EQUIVALENTE		2,00%	4,00%	6,00%	8,00%	10,00%	12,00%	14,00%	16,00%		
BONOS SERIE A1											
Sin amort. opcional ⁽¹⁾	Vida media	años	0,83	0,80	0,77	0,74	0,71	0,69	0,67	0,64	
	fecha		25/09/2015	13/09/2015	02/09/2015	21/08/2015	12/08/2015	04/08/2015	27/07/2015	18/07/2015	
	Amortización Final	años	1,50	1,50	1,50	1,50	1,25	1,25	1,25	1,25	
Con amort. opcional ⁽¹⁾	Vida media	años	26/05/2016	26/05/2016	26/05/2016	26/05/2016	26/02/2016	26/02/2016	26/02/2016	26/02/2016	
	fecha		26/05/2016	26/05/2016	26/05/2016	26/05/2016	26/02/2016	26/02/2016	26/02/2016	26/02/2016	
	Amortización Final	años	0,61	0,60	0,60	0,59	0,58	0,58	0,44	0,44	
Sin amort. opcional ⁽¹⁾	Vida media	años	0,61	0,60	0,60	0,59	0,58	0,58	0,44	0,44	
	fecha		06/07/2015	04/07/2015	01/07/2015	29/06/2015	26/06/2015	24/06/2015	05/05/2015	04/05/2015	
	Amortización Final	años	0,75	0,75	0,75	0,75	0,75	0,75	0,50	0,50	
Sin amort. opcional ⁽¹⁾	Vida media	años	0,83	0,80	0,77	0,74	0,71	0,69	0,67	0,64	
	fecha		25/09/2015	13/09/2015	02/09/2015	21/08/2015	12/08/2015	04/08/2015	27/07/2015	18/07/2015	
	Amortización Final	años	1,50	1,50	1,50	1,50	1,25	1,25	1,25	1,25	
Con amort. opcional ⁽¹⁾	Vida media	años	26/05/2016	26/05/2016	26/05/2016	26/05/2016	26/02/2016	26/02/2016	26/02/2016	26/02/2016	
	fecha		26/05/2016	26/05/2016	26/05/2016	26/05/2016	26/02/2016	26/02/2016	26/02/2016	26/02/2016	
	Amortización Final	años	0,61	0,60	0,60	0,59	0,58	0,58	0,44	0,44	
Sin amort. opcional ⁽¹⁾	Vida media	años	0,61	0,60	0,60	0,59	0,58	0,58	0,44	0,44	
	fecha		06/07/2015	04/07/2015	01/07/2015	29/06/2015	26/06/2015	24/06/2015	05/05/2015	04/05/2015	
	Amortización Final	años	0,75	0,75	0,75	0,75	0,75	0,75	0,50	0,50	
BONOS SERIE B											
Sin amort. opcional ⁽¹⁾	Vida media	años	2,55	2,43	2,33	2,23	2,14	2,05	1,97	1,90	
	fecha		12/06/2017	01/05/2017	24/03/2017	18/02/2017	14/01/2017	14/12/2016	14/11/2016	18/10/2016	
	Amortización Final	años	3,75	3,50	3,50	3,25	3,25	3,00	3,00	2,75	
Con amort. opcional ⁽¹⁾	Vida media	años	26/08/2018	26/05/2018	26/05/2018	26/02/2018	26/02/2018	26/11/2017	26/11/2017	26/08/2017	
	fecha		26/08/2018	26/05/2018	26/05/2018	26/02/2018	26/02/2018	26/11/2017	26/11/2017	26/08/2017	
	Amortización Final	años	0,75	0,75	0,75	0,75	0,75	0,75	0,50	0,50	
Sin amort. opcional ⁽¹⁾	Vida media	años	0,75	0,75	0,75	0,75	0,75	0,75	0,50	0,50	
	fecha		26/08/2015	26/08/2015	26/08/2015	26/08/2015	26/08/2015	26/08/2015	26/05/2015	26/05/2015	
	Amortización Final	años	0,75	0,75	0,75	0,75	0,75	0,75	0,50	0,50	
BONOS SERIE C											
Sin amort. opcional ⁽¹⁾	Vida media	años	5,48	5,30	5,12	4,94	4,78	4,62	4,46	4,31	
	fecha		19/05/2020	11/03/2020	06/01/2020	03/11/2019	05/09/2019	07/07/2019	13/05/2019	19/03/2019	
	Amortización Final	años	12,26	12,26	12,26	12,26	12,26	12,26	12,26	12,26	
Con amort. opcional ⁽¹⁾	Vida media	años	26/02/2027	26/02/2027	26/02/2027	26/02/2027	26/02/2027	26/02/2027	26/02/2027	26/02/2027	
	fecha		26/02/2027	26/02/2027	26/02/2027	26/02/2027	26/02/2027	26/02/2027	26/02/2027	26/02/2027	
	Amortización Final	años	0,75	0,75	0,75	0,75	0,75	0,75	0,50	0,50	
Sin amort. opcional ⁽¹⁾	Vida media	años	0,75	0,75	0,75	0,75	0,75	0,75	0,50	0,50	
	fecha		26/08/2015	26/08/2015	26/08/2015	26/08/2015	26/08/2015	26/08/2015	26/05/2015	26/05/2015	
	Amortización Final	años	0,75	0,75	0,75	0,75	0,75	0,75	0,50	0,50	

Hipótesis de cálculo:

- Ejercicio de amortización anticipada opcional (1) cuando el Saldo Vivo de los Préstamos Titulizados sea inferior al 10% del Saldo Vivo inicial.
- Fallidos de la cartera de Préstamos titulizados no recuperados: 0%
- Mantenimiento constante de la tasa de amortización anticipada de los Préstamos titulizados.
- Período de Restitución de Préstamos finalizado con fecha 26 de febrero de 2009

E) INFORMACIÓN SOBRE LOS APLAZAMIENTOS DE PAGO A PROVEEDORES EN OPERACIONES COMERCIALES.

Al 31 de diciembre de 2014, el Fondo no tenía ningún importe significativo pendiente de pago a proveedores en operaciones comerciales que a dichas fechas acumulara un aplazamiento superior al plazo legal de pago. Asimismo, los pagos significativos realizados en el ejercicio 2014 a dichos proveedores se han realizado dentro de los límites legales de aplazamiento.

Anexos a las Cuentas Anuales e Informe de Gestión del ejercicio 2014; Estados Financieros Públicos conforme a la Circular 2/2009 de 25 de marzo de la Comisión Nacional de Valores. El informe de gestión incluye la información contenida en el modelo de estado financiero público S.05.5 referente a otra información de los activos y pasivos.

Estado S.05.1 Cuadro A
Estado S.05.1 Cuadro B
Estado S.05.1 Cuadro C
Estado S.05.1 Cuadro D
Estado S.05.1 Cuadro E
Estado S.05.2 Cuadro A
Estado S.05.2 Cuadro B
Estado S.05.2 Cuadro C
Estado S.05.2 Cuadro D
Estado S.05.3
Estado S.05.4
Estado S.05.5 Cuadro A
Estado S.05.5 Cuadro B
Estado S.05.5 Cuadro C
Estado S.05.5 Cuadro D
Estado S.05.5 Cuadro E
Estado S.05.5 Cuadro F
Estado S.05.5 Cuadro G
Estado S.06 Notas Explicativas

ESTADOS FINANCIEROS PÚBLICOS DE FONDOS DE TITULIZACIÓN DE ACTIVOS

S.05.1

Denominación del Fondo: **BBVA LEASING 1, FONDO DE TITULIZACION DE ACTIVOS**

Denominación del compartimento:

Denominación de la gestora: **EUROPEA DE TITULIZACION, S.A., S.G.F.T.**

Estados agregados: **No**

Periodo: **2º Semestre**

Ejercicio: **2014**

Entidades cedentes de los activos titulizados: **BANCO BILBAO VIZCAYA ARGENTARIA, S.A.**

INFORMACIÓN RELATIVA A LOS ACTIVOS CEDIDOS AL FONDO DE TITULIZACIÓN

(Las cifras relativas a importes se consignarán en miles de euros)

CUADRO A Tipología de activos titulizados	Situación actual 31/12/2014				Situación cierre anual anterior 31/12/2013				F.Abierto saldo acumulado desde el inicio			
	Nº de activos vivos		Principal pendiente (1)		Nº de activos vivos		Principal pendiente (1)		Nº de activos vivos		Principal pendiente (1)	
Participaciones hipotecarias	0001		0030		0060		0090		0120		0150	
Certificados de transmisión hipotecaria	0002		0031		0061		0091		0121		0151	
Préstamos hipotecarios	0003		0032		0062		0092		0122		0152	
Cédulas hipotecarias	0004		0033		0063		0093		0123		0153	
Préstamos a promotores	0005		0034		0064		0094		0124		0154	
Préstamos a PYMES	0007		0036		0066		0096		0126		0156	
Préstamos a empresas	0008		0037		0067		0097		0127		0157	
Préstamos Corporativos	0009		0038		0068		0098		0128		0158	
Cédulas territoriales	0010		0039		0069		0099		0129		0159	
Bonos de tesorería	0011		0040		0070		0100		0130		0160	
Deuda subordinada	0012		0041		0071		0101		0131		0161	
Créditos AAPP	0013		0042		0072		0102		0132		0162	
Préstamos consumo	0014		0043		0073		0103		0133		0163	
Préstamos automoción	0015		0044		0074		0104		0134		0164	
Arrendamiento financiero	0016	6.959	0045	298.130	0075	7.628	0105	373.015	0135	99.471	0165	3.721.038
Cuentas a cobrar	0017		0046		0076		0106		0136		0166	
Derechos de crédito futuros	0018		0047		0077		0107		0137		0167	
Bonos de titulización	0019		0048		0078		0108		0138		0168	
Otros	0020		0049		0079		0109		0139		0169	
Total	0021	6.959	0050	298.130	0080	7.628	0110	373.015	0140	99.471	0170	3.721.038

(1) Entendido como principal pendiente el importe de principal pendiente de reembolso

ESTADOS FINANCIEROS PÚBLICOS DE FONDOS DE TITULIZACIÓN DE ACTIVOS

S.05.1

Denominación del Fondo: **BBVA LEASING 1, FONDO DE TITULIZACION DE ACTIVOS**

Denominación del compartimento:

Denominación de la gestora: **EUROPEA DE TITULIZACION, S.A., S.G.F.T.**

Estados agregados: **No**

Periodo: **2º Semestre**

Ejercicio: **2014**

Entidades cedentes de los activos titulizados: **BANCO BILBAO VIZCAYA ARGENTARIA, S.A.**

INFORMACIÓN RELATIVA A LOS ACTIVOS CEDIDOS AL FONDO DE TITULIZACIÓN

(Las cifras relativas a importes se consignarán en miles de euros)

CUADRO B

Movimiento de la cartera de activos titulizados/Tasa de amortización anticipada	Situación actual 31/12/2014		Situación cierre anual anterior 31/12/2013	
Importe de Principal Fallido desde el cierre anual anterior	0196	-258	0206	-164
Derechos de crédito dados de baja por dación/adjudicación de bienes desde el cierre anual anterior	0197	-24	0207	-54
Amortización ordinaria desde el cierre anual anterior	0200	-61.935	0210	-83.460
Amortización anticipada desde el cierre anual anterior	0201	-12.668	0211	-21.193
Total importe amortizado acumulado, incluyendo adjudicaciones y otros pagos en especie, desde el origen del Fondo	0202	-3.422.908	0212	-3.348.023
Importe de principal pendiente de amortización de los nuevos activos incorporados en el periodo (1)	0203	0	0213	0
Principal pendiente cierre del periodo (2)	0204	298.130	0214	373.015
Tasa amortización anticipada efectiva del periodo (%)	0205	4,07	0215	5,05

(1) En fondos abiertos, importe de principal pendiente de reembolso en la fecha de presentación de la información de los nuevos activos incorporados en el periodo

(2) Importe del principal pendiente de reembolso de la totalidad de los activos (incluidas las nuevas incorporaciones del periodo) a fecha del informe

ESTADOS FINANCIEROS PÚBLICOS DE FONDOS DE TITULIZACIÓN DE ACTIVOS

S.05.1

Denominación del Fondo: **BBVA LEASING 1, FONDO DE TITULIZACION DE ACTIVOS**

Denominación del compartimento:

Denominación de la gestora: **EUROPEA DE TITULIZACION, S.A., S.G.F.T.**

Estados agregados: **No**

Periodo: **2º Semestre**

Ejercicio: **2014**

Entidades cedentes de los activos titulizados: **BANCO BILBAO VIZCAYA ARGENTARIA, S.A.**

INFORMACIÓN RELATIVA A LOS ACTIVOS CEDIDOS AL FONDO DE TITULIZACIÓN

(Las cifras relativas a importes se consignarán en miles de euros)

CUADRO C

Total Impagados (1)	Nº de activos	Importe impagado						Deuda Total				
		Principal pendiente vencido	Intereses ordinarios (2)		Total	Principal pendiente no vencido						
Hasta 1 mes	0700	54	0710	82	0720	4	0730	86	0740	3.775	0750	3.866
De 1 a 3 meses	0701	53	0711	319	0721	14	0731	333	0741	6.191	0751	6.530
De 3 a 6 meses	0703	2	0713	40	0723	3	0733	43	0743	318	0753	361
De 6 a 9 meses	0704	16	0714	380	0724	22	0734	402	0744	2.860	0754	3.264
De 9 a 12 meses	0705	10	0715	190	0725	11	0735	201	0745	633	0755	835
De 12 meses a 2 años	0706	66	0716	2.495	0726	123	0736	2.618	0746	3.759	0756	6.381
Más de 2 años	0708	6.209	0718	106.385	0728	7.136	0738	113.521	0748	21.048	0758	134.603
Total	0709	6.410	0719	109.891	0729	7.313	0739	117.204	0749	38.584	0759	155.840

(1) La distribución de los activos vencidos impagados entre los distintos tramos señalados se realizará en función de la antigüedad de la primera cuota vencida y no cobrada. Los intervalos se entenderán excluido el de inicio e incluido el final (p.e. De 1 a 3 meses, esto es: superior a 1 mes y menor o igual a 3 meses)

(2) Importe de intereses cuyo devengo, en su caso, se ha interrumpido conforme lo establecido en el apartado 12 de la norma 13ª de la Circular(p.e. De 1 a 3 meses, esto es: superior a 1 mes y menor o igual a 3 meses)

Impagados con garantía real (2)	Nº de activos	Importe impagado						Deuda Total	Valor garantía (3)	Valor Garantía con Tasación > 2 años (4)	% Deuda/v. Tasación							
		Principal pendiente vencido	Intereses ordinarios		Total	Principal pendiente no vencido												
Hasta 1 mes	0772	0	0782	0	0792	0	0802	0	0812	0	0822	0	0832	0	0842	0,00		
De 1 a 3 meses	0773	0	0783	0	0793	0	0803	0	0813	0	0823	0	0833	0	0843	0,00		
De 3 a 6 meses	0774	0	0784	0	0794	0	0804	0	0814	0	0824	0	0834	0	1854	0	0844	0,00
De 6 a 9 meses	0775	0	0785	0	0795	0	0805	0	0815	0	0825	0	0835	0	1855	0	0845	0,00
De 9 a 12 meses	0776	0	0786	0	0796	0	0806	0	0816	0	0826	0	0836	0	1856	0	0846	0,00
De 12 meses a 2 años	0777	0	0787	0	0797	0	0807	0	0817	0	0827	0	0837	0	1857	0	0847	0,00
Más de 2 años	0778	0	0788	0	0798	0	0808	0	0818	0	0828	0	0838	0	1858	0	0848	0,00
Total	0779	0	0789	0	0799	0	0809	0	0819	0	0829	0	0839	0	0849	0,00		

(2) La distribución de los activos vencidos impagados entre los distintos tramos señalados se realizará en función de la antigüedad de la primera cuota vencida y no cobrada. Los intervalos se entenderán excluido el de inicio e incluido el final (p.e. De 1 a 2 meses, estos es: superior a 1 mes y menor o igual a 2 meses)

(3) Cumplimentar con la última valoración disponible de tasación del inmueble o valor razonable de la garantía real (acciones o deuda pignoradas, etc.) si el valor de las mismas se ha considerado en el momento inicial del Fondo

(4) Se incluirá el valor de las garantías que tengan una tasación superior a dos años

ESTADOS FINANCIEROS PÚBLICOS DE FONDOS DE TITULIZACIÓN DE ACTIVOS

S.05.1

Denominación del Fondo: **BBVA LEASING 1, FONDO DE TITULIZACION DE ACTIVOS**

Denominación del compartimento:

Denominación de la gestora: **EUROPEA DE TITULIZACION, S.A., S.G.F.T.**

Estados agregados: **No**

Periodo: **2º Semestre**

Ejercicio: **2014**

Entidades cedentes de los activos titulizados: **BANCO BILBAO VIZCAYA ARGENTARIA, S.A.**

INFORMACIÓN RELATIVA A LOS ACTIVOS CEDIDOS AL FONDO DE TITULIZACIÓN

CUADRO D	Situación actual 31/12/2014						Situación cierre anual anterior 31/12/2013						F.Abierto saldo acumulado desde el inicio					
	Tasa de activos dudosos (A)		Tasa de fallido (contable) (B)		Tasa de recuperación fallidos (D)		Tasa de activos dudosos (A)		Tasa de fallido (contable) (B)		Tasa de recuperación fallidos (D)		Tasa de activos dudosos (A)		Tasa de fallido (contable) (B)		Tasa de recuperación fallidos (D)	
Ratios de morosidad (1) (%)																		
Participaciones hipotecarias	0850		0868		0886		0904		0922		0940		0958		0976		0994	
Certificados de transmisión de hipoteca	0851		0869		0887		0905		0923		0941		0959		0977		0995	
Préstamos hipotecarios	0852		0870		0888		0906		0924		0942		0960		0978		0996	
Cédulas Hipotecarias	0853		0871		0889		0907		0925		0943		0961		0979		0997	
Préstamos a promotores	0854		0872		0890		0908		0926		0944		0962		0980		0998	
Préstamos a PYMES	0855		0873		0891		0909		0927		0945		0963		0981		0999	
Préstamos a empresas	0856		0874		0892		0910		0928		0946		0964		0982		1000	
Préstamos Corporativos	0857		0875		0893		0911		0929		0947		0965		0983		1001	
Cédulas Territoriales	1066		1084		1102		1120		1138		1156		1174		1192		1210	
Bonos de Tesorería	0858		0876		0894		0912		0930		0948		0966		0984		1002	
Deuda subordinada	0859		0877		0895		0913		0931		0949		0967		0985		1003	
Créditos AAPP	0860		0878		0896		0914		0932		0950		0968		0986		1004	
Préstamos Consumo	0861		0879		0897		0915		0933		0951		0969		0987		1005	
Préstamos automoción	0862		0880		0898		0916		0934		0952		0970		0988		1006	
Cuotas arrendamiento financiero	0863	46,47	0881	0,41	0899		0917	38,02	0935	0,26	0953		0971	0,82	0989		1007	
Cuentas a cobrar	0864		0882		0900		0918		0936		0954		0972		0990		1008	
Derechos de crédito futuros	0865		0883		0901		0919		0937		0955		0973		0991		1009	
Bonos de titulización	0866		0884		0902		0920		0938		0956		0974		0992		1010	
Otros	0867		0885		0903		0921		0939		0957		0975		0993		1011	

(1) Estos ratios se referirán exclusivamente a la cartera de activos cedidos al Fondo(presentados en el balance en la partida de "derechos de crédito") y se expresaran en términos porcentuales

(A) Determinada por el cociente entre el principal de los activos clasificados como dudosos a la fecha de presentación de la información, y el principal pendiente (sin incluir intereses, e incluyendo principales impagados) del total activos dados de alta en el balance a la fecha de presentación de la información. La clasificación como dudosos se realizará con arreglo a lo previsto en las Normas 13ª y 23ª

(B) Determinada por el cociente entre el principal de los activos clasificados como fallidos a la fecha de presentación de la información, y el principal pendiente del total de los activos dados de alta en el balance a la fecha de presentación de la información más el principal de los activos clasificados como fallidos. Se considerará la definición de fallidos recogida en la Circular (no necesariamente coincidentes con la definición de la escritura o folleto, recogidas en el estado 5.4)

(D) Determinada por el cociente entre el importe total de recuperaciones de principal de activos clasificados como fallidos que se hayan producido en los últimos 12 meses desde el cierre del mismo periodo del año anterior y el importe de principal de activos clasificados como fallidos al cierre del mismo periodo del año anterior

ESTADOS FINANCIEROS PÚBLICOS DE FONDOS DE TITULIZACIÓN DE ACTIVOS

S.05.1

Denominación del Fondo: **BBVA LEASING 1, FONDO DE TITULIZACION DE ACTIVOS**

Denominación del compartimento:

Denominación de la gestora: **EUROPEA DE TITULIZACION, S.A., S.G.F.T.**

Estados agregados: **No**

Periodo: **2º Semestre**

Ejercicio: **2014**

Entidades cedentes de los activos titulizados: **BANCO BILBAO VIZCAYA ARGENTARIA, S.A.**

INFORMACIÓN RELATIVA A LOS ACTIVOS CEDIDOS AL FONDO DE TITULIZACIÓN

(Las cifras relativas a importes se consignarán en miles de euros)

CUADRO E Vida residual de los activos cedidos al Fondo (1)	Situación actual 31/12/2014				Situación cierre anual anterior 31/12/2013				F.Abierto saldo acumulado desde el inicio			
	Nº de activos vivos		Principal pendiente		Nº de activos vivos		Principal pendiente		Nº de activos vivos		Principal pendiente	
Inferior a 1 año	1300	5.793	1310	94.357	1320	6.137	1330	95.357	1340	13.126	1350	108.696
Entre 1 y 2 años	1301	259	1311	23.982	1321	267	1331	20.911	1341	25.993	1351	445.843
Entre 2 y 3 años	1302	212	1312	29.593	1322	275	1332	36.970	1342	25.700	1352	735.874
Entre 3 y 5 años	1303	298	1313	54.197	1323	401	1333	73.932	1343	30.714	1353	1.317.157
Entre 5 y 10 años	1304	348	1314	81.928	1324	490	1334	127.985	1344	3.024	1354	712.302
Superior a 10 años	1305	49	1315	14.073	1325	58	1335	17.860	1345	914	1355	401.166
Total	1306	6.959	1316	298.130	1326	7.628	1336	373.015	1346	99.471	1356	3.721.038
Vida residual media ponderada (años)	1307	4,88			1327	5,28			1347	4,91		

(1) Los intervalos se entenderán excluido el inicio del mismo e incluido el final (p.e. Entre 1 y 2 años: superior a 1 año y menor o igual a 2 años)

Antigüedad	Situación actual 31/12/2014		Situación cierre anual anterior 31/12/2013		F.Abierto saldo acumulado desde el inicio	
	Años		Años		Años	
Antigüedad media ponderada	0630	9,23	0632	8,34	0634	1,95

ESTADOS FINANCIEROS PÚBLICOS DE FONDOS DE TITULIZACIÓN DE ACTIVOS

S.05.2

Denominación del Fondo: **BBVA LEASING 1, FONDO DE TITULIZACION DE ACTIVOS**

Denominación del compartimento:

Denominación de la gestora: **EUROPEA DE TITULIZACION, S.A., S.G.F.T.**

Estados agregados: **No**

Periodo: **2º Semestre**

Ejercicio: **2014**

Mercados de cotización de los valores emitidos: AIAF

INFORMACIÓN RELATIVA A LOS PASIVOS EMITIDOS POR EL FONDO

(Las cifras relativas a importes se consignarán en miles de euros y se referirán al total de la serie salvo que expresamente se solicite el valor unitario)

CUADRO A		Situación actual 31/12/2014				Situación cierre anual anterior 31/12/2013				F.Abierto saldo acumulado desde el inicio			
		Denominación serie	Nº de pasivos emitidos	Nominal unitario	Principal pendiente	Vida media de los pasivos (1)	Nº de pasivos emitidos	Nominal unitario	Principal pendiente	Vida media de los pasivos (1)	Nº de pasivos emitidos	Nominal unitario	Principal pendiente
Serie (2)		0001	0002	0003	0004	0005	0006	0007	0008	0009	0070	0080	0090
ES0314209000	BONOA1	7.500	4	29.252	0,98	7.500	7	53.980	1,42	7.500	100	750.000	2,54
ES0314209018	BONOA2	16.062	4	62.647	0,98	16.062	7	115.603	1,42	16.062	100	1.606.200	4,81
ES0314209026	SERIEB	825	100	82.500	3,41	825	100	82.500	4,37	825	100	82.500	7,11
ES0314209034	SERIEC	613	100	61.300	10,57	613	100	61.300	11,09	613	100	61.300	7,11
Total		8006	25.000	8025	235.699	8045	25.000	8065	313.383	8085	25.000	8105	2.500.000

(1) Importes en años. En caso de ser estimado se indicará en las notas explicativas las hipótesis de estimación

(2) La gestora deberá cumplimentar la denominación de la serie (ISIN) y su denominación. Cuando los títulos emitidos no tengan ISIN se rellenará exclusivamente la columna de denominación

ESTADOS FINANCIEROS PÚBLICOS DE FONDOS DE TITULIZACIÓN DE ACTIVOS

S.05.2

Denominación del Fondo: **BBVA LEASING 1, FONDO DE TITULIZACION DE ACTIVOS**

Denominación del compartimento:

Denominación de la gestora: **EUROPEA DE TITULIZACION, S.A., S.G.F.T.**

Estados agregados: **No**

Periodo: **2º Semestre**

Ejercicio: **2014**

Mercados de cotización de los valores emitidos: AIAF

INFORMACIÓN RELATIVA A LOS PASIVOS EMITIDOS POR EL FONDO

(Las cifras relativas a importes se consignarán en miles de euros y se referirán al total de la serie salvo que expresamente se solicite el valor unitario)

CUADRO B		Intereses								Principal pendiente		Corrección de valor por repercusión de pérdidas								
		Serie (1)	Denominación serie	Grado de subordinación (2)	Índice de referencia (3)	Margen (4)	Tipo aplicado	Base de cálculo de intereses	Días Acumulados (5)	Intereses Acumulados (6)	Intereses impagados			Principal no vencido	Principal impagado	Total pendiente				
9950	9960											9970	9980				9990	9991	9993	9997
ES0314209000	BONOA1	NS	Euribor 03 meses	0,15	0,23	360	36	7	0	29.252	0	29.252								
ES0314209018	BONOA2	NS	Euribor 03 meses	0,20	0,28	360	36	18	0	62.647	0	62.647								
ES0314209026	SERIEB	S	Euribor 03 meses	0,41	0,49	360	36	41	815	82.500	0	83.315	-4.912							
ES0314209034	SERIEC	S	Euribor 03 meses	0,80	0,88	360	36	53	2.314	61.300	0	63.614	-63.667							
Total										9228	119	9105	3.129	9085	235.699	9095	9115	238.828	9227	-68.579

(1) La gestora deberá cumplimentar la denominación de la serie (ISIN) y su denominación. Cuando los títulos emitidos no tengan ISIN se rellenará exclusivamente la columna de denominación

(2) La gestora deberá indicar si la serie es subordinada o no subordinada (S=Subordinada; NS=No subordinada)

(3) La gestora deberá cumplimentar el índice de referencia que corresponda en cada caso (EURIBOR un año, EURIBOR a tres meses...). En el caso de tipos fijos esta columna se cumplimentará con el término "fijo"

(4) En el caso de tipos fijos esta columna no se cumplimentará

(5) Días acumulados desde la última fecha de pago

(6) Intereses acumulados desde la última fecha de pago

ESTADOS FINANCIEROS PÚBLICOS DE FONDOS DE TITULIZACIÓN DE ACTIVOS

S.05.2

Denominación del Fondo: **BBVA LEASING 1, FONDO DE TITULIZACION DE ACTIVOS**

Denominación del compartimento:

Denominación de la gestora: **EUROPEA DE TITULIZACION, S.A., S.G.F.T.**

Estados agregados: **No**

Periodo: **2º Semestre**

Ejercicio: **2014**

Mercados de cotización de los valores emitidos: AIAF

INFORMACIÓN RELATIVA A LOS PASIVOS EMITIDOS POR EL FONDO

(Las cifras relativas a importes se consignarán en miles de euros y se referirán al total de la serie salvo que expresamente se solicite el valor unitario)

CUADRO C			Situación actual 31/12/2014				Situación cierre anual anterior 31/12/2013											
			Amortización principal		Intereses		Amortización principal		Intereses									
Serie (1)	Denominación serie	Fecha final (2)	Pagos del periodo (3)	Pagos acumulados (4)	Pagos del periodo (3)	Pagos acumulados (4)	Pagos del periodo (3)	Pagos acumulados (4)	Pagos del periodo (3)	Pagos acumulados (4)								
		7290	7300	7310	7320	7330	7340	7350	7360	7370								
ES0314209000	BONOA1	26-05-2031	24.728	720.748	179	73.376	36.635	696.020	271	73.197								
ES0314209018	BONOA2	26-05-2031	52.955	1.543.553	431	159.849	78.458	1.490.598	662	159.418								
ES0314209026	SERIEB	26-05-2031	0	0	0	11.609	0	0	256	11.609								
ES0314209034	SERIEC	26-05-2031	0	0	0	8.716	0	0	0	8.716								
Total			7305	77.683	7315	2.264.301	7325	610	7335	253.550	7345	115.093	7355	2.186.618	7365	1.189	7375	252.940

(1) La gestora deberá cumplimentar la denominación de la serie (ISIN) y su denominación. Cuando los títulos emitidos no tengan ISIN se rellenará exclusivamente la columna de denominación

(2) Entendiendo como fecha final aquella que de acuerdo con la documentación contractual determine la extinción del Fondo, siempre que no se haya producido previamente una causa de liquidación anticipada

(3) Total de pagos realizados desde el último cierre anual

(4) Total de pagos realizados desde la fecha de constitución del Fondo

ESTADOS FINANCIEROS PÚBLICOS DE FONDOS DE TITULIZACIÓN DE ACTIVOS

S.05.2

Denominación del Fondo: **BBVA LEASING 1, FONDO DE TITULIZACION DE ACTIVOS**

Denominación del compartimento:

Denominación de la gestora: **EUROPEA DE TITULIZACION, S.A., S.G.F.T.**

Estados agregados: **No**

Periodo: **2º Semestre**

Ejercicio: **2014**

Mercados de cotización de los valores emitidos: AIAF

INFORMACIÓN RELATIVA A LOS PASIVOS EMITIDOS POR EL FONDO

CUADRO D

Serie (1)	Denominación serie	Calificación				
		Fecha último cambio de calificación crediticia	Agencia de calificación crediticia (2)	Situación actual	Situación anual cierre anterior	Situación inicial
		3310	3330	3350	3360	3370
ES0314209000	BONOA1	03-05-2013	FCH	BB+sf	BB+sf	AAA
ES0314209000	BONOA1	02-10-2014	MDY	A1sf	Baa3	Aaa
ES0314209018	BONOA2	03-05-2013	FCH	BB+sf	BB+sf	AAA
ES0314209018	BONOA2	02-10-2014	MDY	A1sf	Baa3	Aaa
ES0314209026	SERIEB	10-04-2014	FCH	CCsf	CCC	AA-
ES0314209026	SERIEB	22-03-2010	MDY	Ca	Ca	A3
ES0314209034	SERIEC	03-12-2009	FCH	C	C	BBB
ES0314209034	SERIEC	22-03-2010	MDY	C	C	Baa3

(1) La gestora deberá cumplimentar la denominación de la serie (ISIN) y su denominación. Cuando los títulos emitidos no tengan ISIN se rellenará exclusivamente la columna de denominación

(2) La gestora deberá cumplimentar la calificación crediticia otorgada por cada agencia de rating, cuya denominación también deberá ser cumplimentada, para serie - MDY para Moody's; SYP para Standard & Poors; FCH para Fitch; DBRS para Dominion Bond Rating Service -

ESTADOS FINANCIEROS PÚBLICOS DE FONDOS DE TITULIZACIÓN DE ACTIVOS

S.05.3

Denominación del Fondo: **BBVA LEASING 1, FONDO DE TITULIZACION DE ACTIVOS**

Denominación del compartimento:

Denominación de la gestora: **EUROPEA DE TITULIZACION, S.A., S.G.F.T.**

Estados agregados: **No**

Periodo: **2º Semestre**

Ejercicio: **2014**

INFORMACIÓN SOBRE MEJORAS CREDITICIAS

(Las cifras relativas a importes se consignarán en miles de euros)

		Situación actual 31/12/2014		Situación cierre anual anterior 31/12/2013	
1. Importe del Fondo de Reserva	0010	0	1010	0	0
2. Porcentaje que representa el Fondo de Reserva, u otras mejoras equivalentes, sobre el total de activos titulizados	0020	0,00	1020	0,00	0,00
3. Exceso de spread (%) (1)	0040	1,01	1040	1,03	1,03
4. Permuta financiera de intereses (S/N)	0050	Si	1050	Si	Si
5. Permuta financiera de tipos de cambio (S/N)	0070	No	1070	No	No
6. Otras permutas financieras (S/N)	0080	No	1080	No	No
7. Importe disponible de la línea/s de liquidez (2)	0090	0	1090	0	0
8. Subordinación de series (S/N)	0110	Si	1110	Si	Si
9. Porcentaje del importe pendiente de las series no subordinadas sobre el importe pendiente del total de bonos (3)	0120	38,99	1120	54,11	54,11
10. Importe de los pasivos emitidos garantizados por avales	0150	0	1150	0	0
11. Porcentaje que representa el aval sobre el total de los pasivos emitidos	0160	0,00	1160	0,00	0,00
12. Importe máximo de riesgo cubierto por derivados de crédito u otras garantías financieras adquiridas	0170	0	1170	0	0
13. Otros (S/N) (4)	0180	No	1180	No	No

(1) Diferencial existente entre los tipos de interés medios ponderados percibidos de la cartera de activos titulizados conforme se establece en el Cuadro 5.5.E y el tipo de interés medio de los pasivos emitidos cuya finalidad ha sido la adquisición de los activos

(2) Se incluirá el importe total disponible de las distintas líneas de liquidez en caso de que haya más de una

(3) Entendiendo como no subordinadas aquellas series que en la fecha se encuentren, respecto a las demás, en una posición anterior para el cobro de capital conforme al orden de prelación de pagos

(4) La gestora deberá incluir una descripción de dichas mejoras crediticias en las notas explicativas en caso de que las consideren relevantes

Información sobre contrapartes de las mejoras crediticias

		NIF		Denominación
Contraparte del Fondo de Reserva u otras mejores equivalentes (5)	0200		1210	BBVA
Permutas financieras de tipos de interés	0210		1220	BBVA
Permutas financieras de tipos de cambio	0220		1230	-
Otras permutas financieras	0230		1240	-
Contraparte de la Línea de Liquidez	0240		1250	-
Entidad Avalista	0250		1260	-
Contraparte del derivado de crédito	0260		1270	-

(5) Si el Fondo de Reserva se ha constituido a través de títulos emitidos y se desconoce el titular de esos títulos no se cumplimentará

ESTADOS FINANCIEROS PÚBLICOS DE FONDOS DE TITULIZACIÓN DE ACTIVOS

S.05.4

Denominación del Fondo: **BBVA LEASING 1, FONDO DE TITULIZACION DE ACTIVOS**

Denominación del compartimento:

Denominación de la gestora: **EUROPEA DE TITULIZACION, S.A., S.G.F.T.**

Estados agregados: **No**

Periodo: **2º Semestre**

Ejercicio: **2014**

CIRCUNSTANCIAS ESPECÍFICAS ESTABLECIDAS CONTRACTUALMENTE EN EL FONDO

(Las cifras relativas a importes se consignarán en miles de euros)

Concepto (1)	Meses impago		Días impago		Importe impagado acumulado				Ratio (2)				Ref. Folleto			
					Situación actual	Periodo anterior	Situación actual	Periodo anterior	Última Fecha Pago							
1. Activos Morosos por impagos con antigüedad igual o superior a	0010	3	0030		0100	4.422	0200	4.488	0300	2,69	0400	2,25	1120	2,85		
2. Activos Morosos por otras razones					0110	0	0210	0	0310	0,00	0410	0,00	1130	0,00		
Total Morosos					0120	4.422	0220	4.488	0320	2,69	0420	2,25	1140	2,85	1280	2,2 MÓDULO ADICIONAL A LA NOTA DE VALORES DE TITULIZACIÓN
3. Activos Fallidos por impagos con antigüedad igual o superior a	0050	12	0060		0130	133.687	0230	133.379	0330	44,84	0430	40,10	1050	45,18		
4. Activos Fallidos por otras razones					0140	0	0240	0	0340	0,00	0440	0,00	1160	0,00		
Total Fallidos					0150	133.687	0250	133.379	0350	44,84	0450	40,10	1200	45,18	1290	2,2 MÓDULO ADICIONAL A LA NOTA DE VALORES DE TITULIZACIÓN

(1) En caso de existir definiciones adicionales a las recogidas en la presente tabla (moros cualificadas, fallidos subjetivos, etc) respecto a las que se establezca algún trigger se indicarán en la tabla de Otros ratios relevantes, indicando el nombre del ratio

(2) Los ratios se corresponden al importe total de activos fallidos o morosos entre el saldo vivo de los activos cedidos al fondo según se defina en la documentación contractual. En la columna Ref. Folleto se indicará el epígrafe o capítulo del folleto en el que el concepto esté definido

Otros ratios relevantes	Ratio (2)			Ref. Folleto
	Situación actual	periodo anterior	Última Fecha Pago	

TRIGGERS (3)	Límite	% Actual	Última Fecha		Ref. Folleto			
			Pago					
Amortización secuencial: series (4)	0500	0520	0540		0560			
Serie A2 ES0314209018	1,20	2,69	2,80		Referencia del folleto: 4.9.3.1.5			
Diferimiento/postergamiento intereses: series (5)	0506	0526	0546		0566			
ES0314209026 Serie B	6,50	7,05	7,05		Referencia del folleto: 3.4.6.2.1			
ES0314209034 Serie C	5,00	7,05	7,05		Referencia del folleto: 3.4.6.2.1			
No Reducción del Fondo de Reserva (6)	0512	1,00	0532	2,69	0552	2,80	0572	Referencia del folleto: 3.4.2.2
OTROS TRIGGERS (3)	0513	0523	0553		0573			

(3) En caso de existir triggers adicionales a los recogidos en la presente tabla se indicarán su nombre o concepto debajo de OTROS TRIGGERS. Si los triggers recogidos expresamente en la tabla no están previstos en el Fondo, no se cumplimentarán

(4) Si en el folleto y escritura de constitución del Fondo se establecen triggers respecto al modo de amortización (prorrata/secuencial) de algunas de las series se indicarán las series afectadas indicando su ISIN, y en su defecto el nombre, el límite contractual establecido, la situación actual del ratio, la situación en la última fecha de pago y la referencia al epígrafe del folleto donde está definido

(5) Si en el folleto y escritura de constitución del Fondo se establecen triggers respecto al diferimiento o postergamiento de intereses de algunas de las series se indicarán las series afectadas indicando su ISIN o nombre, el límite contractual establecido, la situación actual del ratio, la situación en la última fecha de pago y la referencia al epígrafe del folleto donde está definido

(6) Si en el folleto y escritura de constitución del Fondo se establecen triggers respecto a la no reducción del fondo de reserva se indicará el límite contractual establecido, la situación actual del ratio, la situación en la última fecha de pago y la referencia al epígrafe del folleto donde está definido

Triggers

Amortización Secuencial

Referencia del folleto: 4.9.3.1.5 NOTA DE VALORES

1. Durante el Periodo de Restitución de los Derechos de Crédito, pago del precio a que ascienda el valor nominal del capital pendiente de reembolso de los Derechos de Crédito Adicionales adquiridos por el Fondo en la Fecha de Pago correspondiente.

Referencia del folleto: 4.9.3.1.5 NOTA DE VALORES

El importe remanente de Fondos Disponibles de Principales que no hubiere sido utilizado para la adquisición de Derechos de Crédito Adicionales será depositado en la Cuenta de Principales.

Referencia del folleto: 4.9.3.1.5 NOTA DE VALORES

2. A partir de la finalización del Periodo de Restitución, los Fondos Disponibles de Principales se aplicarán secuencialmente, en primer lugar a la amortización de la Clase A (Series A1 y A2), conforme a lo dispuesto en la regla 3 siguiente, en segundo lugar a la amortización de la Serie B hasta su total amortización y en tercer lugar a la amortización de la Serie C hasta su total amortización.

Referencia del folleto: 4.9.3.1.5 NOTA DE VALORES

3. Los importes de los Fondos Disponibles de Principales aplicados a la amortización de la Clase A (Series A1 y A2), se aplicarán de la forma siguiente:

Referencia del folleto: 4.9.3.1.5 NOTA DE VALORES

3.1 Aplicación ordinaria en el siguiente orden:

Referencia del folleto: 4.9.3.1.5 NOTA DE VALORES

1º Amortización del principal de los Bonos de la Serie A1.

Referencia del folleto: 4.9.3.1.5 NOTA DE VALORES

2º. Amortización del principal de los Bonos de la Serie A2, una vez hubieran sido totalmente amortizados los Bonos de la Serie A1.

Referencia del folleto: 4.9.3.1.5 NOTA DE VALORES

Límite: 1,20%

3.2 Aplicación excepcional a prorrata de la Clase A ("Amortización a Prorrata de la Clase A"): Si no se hubiera producido la amortización de la Serie A1 en su totalidad se interrumpirá el orden de aplicación del apartado 3.1 anterior en caso de que en la Fecha de Determinación precedente a la Fecha de Pago correspondiente el Saldo Vivo de los Derechos de Crédito Morosos fuera superior al 1,20% del Saldo Vivo de los Derechos de Crédito no Dudosos:

Referencia del folleto: 4.9.3.1.5 NOTA DE VALORES

En este supuesto, en la Fecha de Pago correspondiente, el importe de los Fondos Disponibles de Principales aplicado a la amortización de la Clase A (Series A1 y A2) se aplicará a la amortización de la Serie A1 y a la amortización de la Serie A2, distribuyéndose entre las mismas a prorrata directamente proporcional (i) al Saldo de Principal Pendiente de la Serie A1 y (ii) al Saldo de Principal Pendiente de la Serie A2, a la Fecha de Determinación precedente a la Fecha de Pago correspondiente.

Diferimiento/Postergamiento intereses

Referencia del folleto: 3.4.6.2.1 MÓDULO ADICIONAL A LA NOTA DE VALORES DE TITULIZACIÓN

Límite: 6,50%

Se procederá a la postergación del pago de los Intereses del Bono B al 8º lugar cuando en la Fecha de Determinación precedente a la Fecha de Pago correspondiente el Saldo Vivo acumulado de los Derechos de Crédito Dudosos, por el importe del Saldo Vivo a la fecha de

clasificación del Derecho de Crédito Dudoso, desde la constitución del Fondo fuera superior al 6,50% del Saldo Vivo de los Derechos de Crédito a la constitución del Fondo y siempre que no se hubiera producido la completa amortización de los Bonos de la Clase A (Series A1 y A2) o no se fuera a producir en la Fecha de Pago correspondiente.

Referencia del folleto: 3.4.6.2.1 MÓDULO ADICIONAL A LA NOTA DE VALORES DE TITULIZACIÓN

Limite: 5,00%

Se procederá a la postergación del pago de los Intereses del Bono C al 9º lugar cuando en la Fecha de Determinación precedente a la Fecha de Pago correspondiente el Saldo Vivo acumulado de los Derechos de Crédito Dudosos , por el importe del Saldo Vivo a la fecha de clasificación del Derecho de Crédito Dudoso, desde la constitución del Fondo fuera superior al 5,00% del Saldo Vivo de los Derechos de Crédito a la constitución del Fondo y siempre que no se hubiera producido la completa amortización de los Bonos de la Clase A (Series A1 y A2) y de la Serie B o no se fuera a producir en la Fecha de Pago correspondiente.

No reducción del Fondo de Reserva

Referencia del folleto: 3.4.2.2 MÓDULO ADICIONAL A LA NOTA DE VALORES DE TITULIZACIÓN

el Fondo de Reserva Requerido no se reducirá en la Fecha de Pago que corresponda y permanecerá en el importe del Fondo de Reserva Requerido en la Fecha de Pago precedente, cuando en la Fecha de Pago concorra cualquiera de las circunstancias siguientes:

Referencia del folleto: 3.4.2.2 MÓDULO ADICIONAL A LA NOTA DE VALORES DE TITULIZACIÓN

Limite: 1%

i) Que en la Fecha de Determinación precedente a la Fecha de Pago correspondiente, el importe a que ascienda el Saldo Vivo de los Derechos de Crédito Morosos fuera superior al 1,00% del Saldo Vivo de los Derechos de Crédito no Dudosos.

Referencia del folleto: 3.4.2.2 MÓDULO ADICIONAL A LA NOTA DE VALORES DE TITULIZACIÓN

ii) Que en la Fecha de Pago precedente, el Fondo de Reserva no hubiera sido dotado en el importe del Fondo de Reserva Requerido a esa Fecha de Pago, o si no se pudiera dotar en la Fecha de Pago correspondiente.

Referencia del folleto: 3.4.2.2 MÓDULO ADICIONAL A LA NOTA DE VALORES DE TITULIZACIÓN

Limite: 2 años

iii) Que no hubieran transcurrido dos (2) años desde la fecha de constitución del Fondo.

ESTADOS FINANCIEROS PÚBLICOS DE FONDOS DE TITULIZACIÓN DE ACTIVOS

S.05.5

Denominación del Fondo: **BBVA LEASING 1, FONDO DE TITULIZACION DE ACTIVOS**

Denominación del compartimento:

Denominación de la gestora: **EUROPEA DE TITULIZACION, S.A., S.G.F.T.**

Estados agregados: **No**

Periodo: **2º Semestre**

Ejercicio: **2014**

OTRA INFORMACIÓN RELATIVA A LOS ACTIVOS CEDIDOS Y PASIVOS

(Las cifras relativas a importes se consignarán en miles de euros)

Distribución geográfica de activos titulizados	Situación actual 31/12/2014				Situación cierre anual anterior 31/12/2013				F. Abierto saldo acumulado desde el inicio			
	Nº de activos vivos	Principal pendiente (1)			Nº de activos vivos	Principal pendiente (1)			Nº de activos vivos	Principal pendiente (1)		
Andalucía	0400	1.553	0426	45.106	0452	1.647	0478	50.537	0504	19.163	0530	543.890
Aragón	0401	117	0427	6.620	0453	128	0479	7.899	0505	2.335	0531	99.643
Asturias	0402	74	0428	1.642	0454	89	0480	2.605	0506	1.772	0532	48.486
Baleares	0403	92	0429	1.962	0455	102	0481	2.491	0507	1.907	0533	74.746
Canarias	0404	195	0430	7.295	0456	212	0482	8.631	0508	2.697	0534	80.485
Cantabria	0405	57	0431	2.256	0457	62	0483	2.826	0509	915	0535	30.688
Castilla-León	0406	304	0432	12.193	0458	346	0484	15.162	0510	5.375	0536	176.729
Castilla La Mancha	0407	242	0433	4.586	0459	267	0485	5.572	0511	3.776	0537	93.703
Cataluña	0408	1.342	0434	89.249	0460	1.507	0486	113.366	0512	19.422	0538	939.375
Ceuta	0409	4	0435	207	0461	5	0487	807	0513	80	0539	6.382
Extremadura	0410	181	0436	3.410	0462	196	0488	4.102	0514	2.863	0540	71.227
Galicia	0411	250	0437	5.986	0463	273	0489	8.135	0515	4.535	0541	130.236
Madrid	0412	929	0438	43.866	0464	1.017	0490	57.124	0516	13.765	0542	645.226
Meilla	0413	4	0439	76	0465	4	0491	92	0517	75	0543	1.499
Murcia	0414	322	0440	6.595	0466	336	0492	7.315	0518	3.071	0544	82.727
Navarra	0415	63	0441	2.772	0467	70	0493	5.295	0519	1.050	0545	47.918
La Rioja	0416	39	0442	1.040	0468	48	0494	1.188	0520	660	0546	28.571
Comunidad Valenciana	0417	954	0443	47.853	0469	1.053	0495	59.669	0521	12.061	0547	444.018
País Vasco	0418	237	0444	15.416	0470	266	0496	20.199	0522	3.949	0548	175.489
Total España	0419	6.959	0445	298.130	0471	7.628	0497	373.015	0523	99.471	0549	3.721.038
Otros países Unión europea	0420	0	0446	0	0472	0	0498	0	0524	0	0550	0
Resto	0422	0	0448	0	0474	0	0500	0	0526	0	0552	0
Total general	0425	6.959	0450	298.130	0475	7.628	0501	373.015	0527	99.471	0553	3.721.038

(1) Entendiendo como principal pendiente el importe de principal pendiente de reembolso

ESTADOS FINANCIEROS PÚBLICOS DE FONDOS DE TITULIZACIÓN DE ACTIVOS

S.05.5

Denominación del Fondo: **BBVA LEASING 1, FONDO DE TITULIZACION DE ACTIVOS**

Denominación del compartimento:

Denominación de la gestora: **EUROPEA DE TITULIZACION, S.A., S.G.F.T.**

Estados agregados: **No**

Periodo: **2º Semestre**

Ejercicio: **2014**

OTRA INFORMACIÓN RELATIVA A LOS ACTIVOS CEDIDOS Y PASIVOS

(Las cifras relativas a importes se consignarán en miles de euros)

CUADRO B

Divisa/Activos titulizados	Situación actual 31/12/2014						Situación cierre anual anterior 31/12/2013						F. Abierto saldo acumulado desde el inicio					
	Nº de activos vivos		Principal pendiente en Divisa (1)		Principal pendiente en euros (1)		Nº de activos vivos		Principal pendiente en Divisa (1)		Principal pendiente en euros (1)		Nº de activos vivos		Principal pendiente en Divisa (1)		Principal pendiente en euros (1)	
Euro - EUR	0571	6.959	0577	298.130	0583	298.130	0600	7.628	0606	373.015	0611	373.015	0620	99.471	0626	3.721.038	0631	3.721.038
EEUU Dólar - USD	0572		0578		0584		0601		0607		0612		0621		0627		0632	
Japón Yen - JPY	0573		0579		0585		0602		0608		0613		0622		0628		0633	
Reino Unido Libra - GBP	0574		0580		0586		0603		0609		0614		0623		0629		0634	
Otras	0575				0587		0604				0615		0624				0635	
Total	0576	6.959			0588	298.130	0605	7.628			0616	373.015	0625	99.471			0636	3.721.038

(1) Entendiendo como principal pendiente el importe de principal pendiente de reembolso

ESTADOS FINANCIEROS PÚBLICOS DE FONDOS DE TITULIZACIÓN DE ACTIVOS

S.05.5

Denominación del Fondo: **BBVA LEASING 1, FONDO DE TITULIZACION DE ACTIVOS**

Denominación del compartimento:

Denominación de la gestora: **EUROPEA DE TITULIZACION, S.A., S.G.F.T.**

Estados agregados: **No**

Periodo: **2º Semestre**

Ejercicio: **2014**

OTRA INFORMACIÓN RELATIVA A LOS ACTIVOS CEDIDOS Y PASIVOS

(Las cifras relativas a importes se consignarán en miles de euros)

CUADRO C

Importe pendiente activos titulizados / Valor garantía (1)	Situación actual 31/12/2014		Situación cierre anual anterior 31/12/2013		F.Abierto saldo acumulado desde el inicio	
	Nº de activos vivos	Principal pendiente	Nº de activos vivos	Principal pendiente	Nº de activos vivos	Principal pendiente
0% - 40%	1100	1110	1120	1130	1140	1150
40% - 60%	1101	1111	1121	1131	1141	1151
60% - 80%	1102	1112	1122	1132	1142	1152
80% - 100%	1103	1113	1123	1133	1143	1153
100% - 120%	1104	1114	1124	1134	1144	1154
120% - 140%	1105	1115	1125	1135	1145	1155
140% - 160%	1106	1116	1126	1136	1146	1156
superior al 160%	1107	1117	1127	1137	1147	1157
Total	1108	1118	1128	1138	1148	1158
Media ponderada (%)		1119		1139		1159

(1) Distribución según el valor de la razón entre el importe pendiente de amortizar de los préstamos con garantía real y la última valoración disponible de tasación de los inmuebles hipotecados, o valor razonable de otras garantías reales, siempre que el valor de las mismas se haya considerado en el momento inicial del Fondo, expresada en porcentaje

ESTADOS FINANCIEROS PÚBLICOS DE FONDOS DE TITULIZACIÓN DE ACTIVOS

S.05.5

Denominación del Fondo: **BBVA LEASING 1, FONDO DE TITULIZACION DE ACTIVOS**

Denominación del compartimento:

Denominación de la gestora: **EUROPEA DE TITULIZACION, S.A., S.G.F.T.**

Estados agregados: **No**

Periodo: **2º Semestre**

Ejercicio: **2014**

OTRA INFORMACIÓN RELATIVA A LOS ACTIVOS CEDIDOS Y PASIVOS

(Las cifras relativas a importes se consignarán en miles de euros)

CUADRO D

Rendimiento índice del periodo	Número de activos		Principal Pendiente		Margen ponderado s/ índice de referencia		Tipo de interés medio ponderado (2)	
	vivos							
Índice de referencia (1)	1400		1410		1420		1430	
EURIBOR/MIBOR a 1 año	1.536		98.527		0,76		1,48	
EURIBOR/MIBOR a 3 meses	924		63.653		0,72		1,33	
EURIBOR/MIBOR a 6 meses	3.338		123.507		0,79		1,59	
Fijo	1.161		12.443				5,39	
TOTAL	1405	6.959	1415	298.130	1425	0,73	1435	1,66

(1) La gestora deberá cumplimentar el índice de referencia que corresponda en cada caso (EURIBOR un año, LIBRO, etc.)

(2) En el caso de tipos fijos no se cumplimentará la columna de margen ponderado y se indicará el tipo de interés medio ponderado de los activos a tipo fijo en la columna "tipo de interés medio ponderado"

ESTADOS FINANCIEROS PÚBLICOS DE FONDOS DE TITULIZACIÓN DE ACTIVOS

S.05.5

Denominación del Fondo: **BBVA LEASING 1, FONDO DE TITULIZACION DE ACTIVOS**

Denominación del compartimento:

Denominación de la gestora: **EUROPEA DE TITULIZACION, S.A., S.G.F.T.**

Estados agregados: **No**

Periodo: **2º Semestre**

Ejercicio: **2014**

OTRA INFORMACIÓN RELATIVA A LOS ACTIVOS CEDIDOS Y PASIVOS

(Las cifras relativas a importes se consignarán en miles de euros)

CUADRO E Tipo de interés nominal	Situación actual 31/12/2014				Situación cierre anual anterior 31/12/2013				F. Abierto saldo acumulado desde el inicio			
	Nº de activos vivos		Principal pendiente		Nº de activos vivos		Principal pendiente		Nº de activos vivos		Principal pendiente	
Inferior al 1%	1500	412	1521	89.079	1542	1.428	1563	95.041	1584	719	1605	342.304
1% - 1,49%	1501	829	1522	89.636	1543	1.169	1564	144.412	1585	3.481	1606	493.881
1,5% - 1,99%	1502	1.043	1523	33.520	1544	1.186	1565	46.245	1586	12.345	1607	697.653
2% - 2,49%	1503	1.274	1524	39.258	1545	1.376	1566	47.348	1587	13.639	1608	656.526
2,5% - 2,99%	1504	835	1525	17.721	1546	878	1567	19.571	1588	9.022	1609	342.883
3% - 3,49%	1505	548	1526	9.583	1547	543	1568	10.317	1589	7.146	1610	185.463
3,5% - 3,99%	1506	237	1527	2.918	1548	197	1569	2.516	1590	4.155	1611	83.926
4% - 4,49%	1507	240	1528	2.997	1549	137	1570	1.919	1591	3.589	1612	80.105
4,5% - 4,99%	1508	189	1529	1.958	1550	94	1571	1.008	1592	5.472	1613	119.392
5% - 5,49%	1509	340	1530	3.729	1551	134	1572	1.507	1593	10.523	1614	212.173
5,5% - 5,99%	1510	328	1531	2.737	1552	158	1573	1.282	1594	13.470	1615	278.882
6% - 6,49%	1511	257	1532	1.644	1553	199	1574	1.108	1595	8.478	1616	127.367
6,5% - 6,99%	1512	288	1533	2.518	1554	77	1575	422	1596	5.258	1617	75.849
7% - 7,49%	1513	103	1534	661	1555	42	1576	264	1597	1.681	1618	19.643
7,5% - 7,99%	1514	22	1535	77	1556	6	1577	18	1598	361	1619	3.665
8% - 8,49%	1515	7	1536	59	1557	4	1578	37	1599	92	1620	995
8,5% - 8,99%	1516	4	1537	11	1558	0	1579	0	1600	28	1621	249
9% - 9,49%	1517	1	1538	5	1559	0	1580	0	1601	4	1622	17
9,5% - 9,99%	1518	1	1539	17	1560	0	1581	0	1602	3	1623	29
Superior al 10%	1519	1	1540	2	1561	0	1582	0	1603	5	1624	36
Total	1520	6.959	1541	298.130	1562	7.628	1583	373.015	1604	99.471	1625	3.721.038
Tipo de interés medio ponderado de los activos(%)			9542	1,65			9584	1,58			1626	5,11
Tipo de interés medio ponderado de los pasivos(%)			9543	0,64			9585	0,55			1627	4,46

ESTADOS FINANCIEROS PÚBLICOS DE FONDOS DE TITULIZACIÓN DE ACTIVOS

S.05.5

Denominación del Fondo: **BBVA LEASING 1, FONDO DE TITULIZACION DE ACTIVOS**

Denominación del compartimento:

Denominación de la gestora: **EUROPEA DE TITULIZACION, S.A., S.G.F.T.**

Estados agregados: **No**

Periodo: **2º Semestre**

Ejercicio: **2014**

OTRA INFORMACIÓN RELATIVA A LOS ACTIVOS CEDIDOS Y PASIVOS

CUADRO F

Concentración	Situación actual 31/12/2014				Situación cierre anual anterior 31/12/2013				F. Abierto saldo acumulado desde el inicio			
	Porcentaje		CNAE (2)		Porcentaje		CNAE (2)		Porcentaje		CNAE (2)	
Diez primeros deudores/emisores con más concentración	2000	6,80			2030	6,33			2060	6,80		
Sector: (1)	2010	18,39	2020	68	2040	20,08	2050	68	2070	18,39	2080	68

(1) Indíquese denominación del sector con mayor concentración

(2) Incluir código CNAE con dos niveles de agregación

ESTADOS FINANCIEROS PÚBLICOS DE FONDOS DE TITULIZACIÓN DE ACTIVOS

S.05.5

Denominación del Fondo: **BBVA LEASING 1, FONDO DE TITULIZACION DE ACTIVOS**

Denominación del compartimento:

Denominación de la gestora: **EUROPEA DE TITULIZACION, S.A., S.G.F.T.**

Estados agregados: **No**

Periodo: **2º Semestre**

Ejercicio: **2014**

OTRA INFORMACIÓN RELATIVA A LOS ACTIVOS CEDIDOS Y PASIVOS

(Las cifras relativas a importes se consignarán en miles de euros)

CUADRO G

Divisa/Pasivos emitidos por el fondo	Situación actual 31/12/2014						F. Abierto saldo acumulado desde el inicio					
	Nº de pasivos emitidos		Principal pendiente en Divisa		Principal pendiente en euros		Nº de pasivos emitidos		Principal pendiente en Divisa		Principal pendiente en euros	
Euro - EUR	3000	25.000	3060	235.699	3110	235.699	3170	25.000	3230	2.500.000	3250	2.500.000
EEUU Dólar - USDR	3010		3070		3120		3180		3240		3260	
Japón Yen - JPY	3020		3080		3130		3190		3250		3270	
Reino Unido Libra - GBP	3030		3090		3140		3200		3260		3280	
Otras	3040				3150		3210				3290	
Total	3050	25.000			3160	235.699	3220	25.000			3300	2.500.000

Estado S.06 – NOTAS EXPLICATIVAS

NOTA EXPLICATIVA AL ESTADO S.05.2 CUADRO A

VIDA MEDIA

- a) Escenario inicial: Vida media inicial calculada según cuadro del folleto informativo, con hipótesis de tasa de morosidad = 0% y tasa de amortización anticipada = 0%
- b) Situación actual: Vida media actual calculada según método de amortización actual (secuencial o prorratea), con hipótesis de tasa de morosidad = 0%, tasa de amortización anticipada = 0% y sin ejercicio de la amortización anticipada opcional.

MIEMBROS DEL CONSEJO DE ADMINISTRACIÓN DE LA SOCIEDAD GESTORA

D. Sergio Fernández-Pacheco Ruiz-Villar
Presidente

D. Pedro María Urresti Laca
Vicepresidente

D. Carlos José Alsina Costa

D. Ignacio Echevarría Soriano

D. Mario Masiá Vicente

D. Luis Manuel Megías Pérez

D. Antonio Muñoz Calzada en representación de
Bankinter, S.A.

D. Christian Terribas Sala

D. Ignacio Benloch Fernández-Cuesta en representación
de Banco Cooperativo Español, S.A.

Diligencia: El Consejo de Administración de Europea de Titulización, S.A., S.G.F.T., en sesión del 31 de marzo de 2015, ha formulado y aprobado las Cuentas Anuales integradas por balance, cuenta de pérdidas y ganancias, estados de flujos de efectivo, estado de ingresos y gastos reconocidos y memoria e informe de gestión (incluidos los Anexos) de BBVA LEASING 1 Fondo de Titulización de Activos, correspondientes al ejercicio cerrado a 31 de diciembre de 2014, contenidos en las 69 páginas anteriores, numeradas de la 1 a la 47, a excepción de los Anexos que están contenidos en 22 páginas sin numeración y así han firmado el presente documento.

Madrid, 31 de marzo de 2015

D^a. Belén Rico Arévalo
Secretaria no Consejera