

BBVA EMPRESAS 1 Fondo de Titulización de Activos (Fondo en liquidación)

Cuentas Anuales e Informe de Gestión
correspondientes al ejercicio 2014, junto
con el Informe de Auditoría Independiente

INFORME DE AUDITORÍA INDEPENDIENTE DE CUENTAS ANUALES

Al Consejo de Administración de EUROPEA DE TITULIZACIÓN, S.A., S.G.F.T. (en adelante, la Sociedad Gestora):

Informe sobre las cuentas anuales

Hemos auditado las cuentas anuales adjuntas de BBVA EMPRESAS 1, Fondo de Titulización de Activos (en adelante, el Fondo), que comprenden el balance a 31 de diciembre de 2014, la cuenta de pérdidas y ganancias, el estado de flujos de efectivo, el estado de ingresos y gastos reconocidos y la memoria correspondientes al ejercicio terminado en dicha fecha.

Responsabilidad de los administradores de la Sociedad Gestora en relación con las cuentas anuales del Fondo

Los administradores de la Sociedad Gestora del Fondo son responsables de formular y aprobar las cuentas anuales del Fondo adjuntas, de forma que expresen la imagen fiel del patrimonio, de la situación financiera y de los resultados del Fondo, de conformidad con el marco normativo de información financiera aplicable a la entidad en España, que se identifica en la Nota 2 de la memoria adjunta, y del control interno que consideren necesario para permitir la preparación de cuentas anuales del Fondo libres de incorrección material, debida a fraude o error.

Responsabilidad del auditor

Nuestra responsabilidad es expresar una opinión sobre las cuentas anuales del Fondo adjuntas basada en nuestra auditoría. Hemos llevado a cabo nuestra auditoría de conformidad con la normativa reguladora de la auditoría de cuentas vigente en España. Dicha normativa exige que cumplamos los requerimientos de ética, así como que planifiquemos y ejecutemos la auditoría con el fin de obtener una seguridad razonable de que las cuentas anuales del Fondo están libres de incorrecciones materiales.

Una auditoría requiere la aplicación de procedimientos para obtener evidencia de auditoría sobre los importes y la información revelada en las cuentas anuales. Los procedimientos seleccionados dependen del juicio del auditor, incluida la valoración de los riesgos de incorrección material en las cuentas anuales, debida a fraude o error. Al efectuar dichas valoraciones del riesgo, el auditor tiene en cuenta el control interno relevante para la formulación por parte de los administradores de la Sociedad Gestora de las cuentas anuales del Fondo, con el fin de diseñar los procedimientos de auditoría que sean adecuados en función de las circunstancias, y no con la finalidad de expresar una opinión sobre la eficacia de dicho control interno. Una auditoría también incluye la evaluación de la adecuación de las políticas contables aplicadas y de la razonabilidad de las estimaciones contables realizadas por la dirección, así como la evaluación de la presentación de las cuentas anuales tomadas en su conjunto.

Consideramos que la evidencia de auditoría que hemos obtenido proporciona una base suficiente y adecuada para nuestra opinión de auditoría.

Opinión

En nuestra opinión, las cuentas anuales adjuntas expresan, en todos los aspectos significativos, la imagen fiel del patrimonio y de la situación financiera del Fondo a 31 de diciembre de 2014, así como de sus resultados y flujos de efectivo correspondientes al ejercicio anual terminado en dicha fecha, de conformidad con el marco normativo de información financiera que resulta de aplicación y, en particular, con los principios y criterios contables contenidos en el mismo.

Párrafos de énfasis

Llamamos la atención sobre la Nota 4 de la memoria adjunta, en la que se describe el volumen de derechos de crédito dudosos y fallidos del Fondo, para los que los Administradores de la Sociedad Gestora han estimado unas necesidades de correcciones de valor por deterioro que se indican en la mencionada Nota. Por otra parte, el Fondo ha presentado margen de intereses negativo. Como consecuencia de lo anterior y de las condiciones establecidas para la amortización de los bonos, el Fondo ha dispuesto parcialmente del Fondo de Reserva constituido con el fin de atender a sus obligaciones de pago, situándose éste por debajo del mínimo requerido al 31 de diciembre de 2014, según se indica en la Nota 7 de la memoria adjunta. Asimismo, tal y como se indica en la Nota 3-g de la memoria adjunta, el Fondo ha procedido a repercutir la diferencia entre los ingresos y gastos devengados, teniendo en cuenta el orden inverso de dicha prelación de pagos, a los pasivos del Fondo. Esta cuestión no modifica nuestra opinión.

Llamamos la atención sobre la Nota 4 de la memoria adjunta, en la que se describe que, de acuerdo con lo establecido en la escritura de constitución del Fondo, la Sociedad Gestora podrá ejercer la liquidación de forma anticipada del Fondo en el caso de que el importe del saldo de los Derechos de Crédito pendientes de amortización sea inferior a 145.000 miles de euros, equivalente al 10% del activo inicial del Fondo, situación en la que se encuentra en el ejercicio 2014. Según se indica en la Nota 1 de la memoria adjunta, con fecha 9 de marzo de 2015, la Comisión Delegada del Consejo de Administración de la Sociedad Gestora del Fondo acordó proceder a la liquidación anticipada del mismo. La amortización anticipada de todos los bonos emitidos por el Fondo tuvo lugar el 25 de marzo de 2015. Esta cuestión no modifica nuestra opinión.

Informe sobre otros requerimientos legales y reglamentarios

El informe de gestión adjunto del ejercicio 2014 contiene las explicaciones que los administradores de la Sociedad Gestora consideran oportunas sobre la situación del Fondo, la evolución de sus negocios y sobre otros asuntos y no forma parte integrante de las cuentas anuales. Hemos verificado que la información contable que contiene el citado informe de gestión concuerda con la de las cuentas anuales del ejercicio 2014. Nuestro trabajo como auditores se limita a la verificación del informe de gestión con el alcance mencionado en este mismo párrafo y no incluye la revisión de información distinta de la obtenida a partir de los registros contables del Fondo.

DELOITTE, S.L.
Inscrita en el R.O.A.C. nº S0692

Pablo Mugica

17 de abril de 2015



Miembro ejerciente:
DELOITTE, S.L.

Año 2015 Nº 01/15/07651
SELLO CORPORATIVO: 96,00 EUR

Informe sujeto a la tasa establecida en el artículo 44 del texto refundido de la Ley de Auditoría de Cuentas, aprobado por Real Decreto Legislativo 1/2011, de 1 de julio

BBVA EMPRESAS 1 FONDO DE TITULIZACIÓN DE ACTIVOS (Fondo en liquidación)

BALANCES AL 31 DE DICIEMBRE DE 2014 Y 2013 (NOTAS 1, 2 y 3)

(Miles de Euros)

ACTIVO	Nota	2014	2013 (*)	PASIVO	Nota	2014	2013 (*)
ACTIVO NO CORRIENTE		55.737	89.428	PASIVO NO CORRIENTE		90.143	126.186
Activos financieros a largo plazo		55.737	89.428	Provisiones a largo plazo		-	-
Valores representativos de deuda		-	-	Pasivos financieros a largo plazo		90.143	126.186
Derechos de crédito	4	55.737	89.428	Obligaciones y otros valores negociables	8	60.554	95.963
Participaciones hipotecarias		-	-	Serie no subordinadas		-	-
Certificados de transmisión hipotecaria		-	-	Serie Subordinadas		60.554	95.963
Préstamos hipotecarios		-	-	Correcciones de valor por repercusión de pérdidas		-	-
Cédulas hipotecarias		-	-	Intereses y gastos devengados no vencidos		-	-
Préstamos a promotores		-	-	Ajustes por operaciones de cobertura		-	-
Préstamos a PYMES		-	-	Deudas con entidades de crédito	9	28.243	28.565
Préstamos a empresas		55.355	88.530	Préstamo subordinado		35.525	35.525
Cédulas territoriales		-	-	Crédito línea de liquidez		-	-
Créditos AAPP		-	-	Otras deudas con entidades de crédito		-	-
Préstamo Consumo		-	-	Correcciones de valor por repercusión de pérdidas		(7.282)	(6.960)
Préstamo automoción		-	-	Intereses y gastos devengados no vencidos		-	-
Arrendamiento financiero		-	-	Ajustes por operaciones de cobertura		-	-
Cuentas a cobrar		-	-	Derivados	15	1.346	1.658
Bonos de titulización		-	-	Derivados de cobertura		1.346	1.658
Activos dudosos		1.936	4.633	Correcciones de valor por repercusión de pérdidas		-	-
Correcciones de valor por deterioro de activos		(1.554)	(3.735)	Otros pasivos financieros		-	-
Intereses y gastos devengados no vencidos		-	-	Correcciones de valor por repercusión de pérdidas		-	-
Ajustes por operaciones de cobertura		-	-	Otros		-	-
Derivados		-	-	Pasivos por impuesto diferido		-	-
Derivados de cobertura		-	-			-	-
Otros activos financieros		-	-	PASIVO CORRIENTE		22.316	44.293
Garantías financieras		-	-	Pasivos vinculados con activos no corrientes mantenidos para la venta		-	-
Otros		-	-	Provisiones a corto plazo		-	-
Activos por impuesto diferido		-	-	Pasivos financieros a corto plazo		22.304	44.279
Otros activos no corrientes		-	-	Acreedores y otras cuentas a pagar		1	-
		-	-	Obligaciones y otros valores negociables	8	22.303	44.279
ACTIVO CORRIENTE		55.680	79.906	Serie no subordinadas		4.384	11.561
Activos no corrientes mantenidos para la venta	5	2.956	2.819	Serie subordinadas		17.746	32.437
Activos financieros a corto plazo		24.674	39.763	Correcciones de valor por repercusión de pérdidas		-	-
Deudores y otras cuentas a cobrar	6	2.217	4.518	Intereses y gastos devengados no vencidos		173	281
Derechos de crédito	4	22.349	35.078	Ajustes por operaciones de cobertura		-	-
Participaciones hipotecarias		-	-	Intereses vencidos e impagados		-	-
Certificados de transmisión hipotecaria		-	-	Deudas con entidades de crédito	9	-	-
Préstamos hipotecarios		-	-	Préstamo subordinado		298	298
Cédulas hipotecarias		-	-	Crédito línea de liquidez		-	-
Préstamos a promotores		-	-	Otras deudas con entidades de crédito		-	-
Préstamos a PYMES		-	-	Correcciones de valor por repercusión de pérdidas		(8.183)	(7.011)
Préstamos a empresas		19.255	32.073	Intereses y gastos devengados no vencidos		217	227
Cédulas territoriales		-	-	Ajustes por operaciones de cobertura		-	-
Créditos AAPP		-	-	Intereses vencidos e impagados		7.668	6.486
Préstamo Consumo		-	-	Derivados	15	-	-
Préstamo automoción		-	-	Derivados de cobertura		-	-
Arrendamiento financiero		-	-	Correcciones de valor por repercusión de pérdidas		-	-
Cuentas a cobrar		-	-	Otros pasivos financieros		-	-
Bonos de titulización		-	-	Importe bruto		-	-
Activos dudosos		15.545	15.078	Correcciones de valor por repercusión de pérdidas		-	-
Correcciones de valor por deterioro de activos		(12.479)	(12.154)	Ajustes por periodificaciones	10	12	14
Intereses y gastos devengados no vencidos		27	75	Comisiones		9	10
Ajustes por operaciones de cobertura		-	-	Comisión sociedad gestora		5	5
Intereses vencidos e impagados		1	6	Comisión administrador		2	3
Derivados	15	108	167	Comisión agente financiero/pagos		2	2
Derivados de cobertura		108	167	Comisión variable - resultados realizados		19	19
Otros activos financieros		-	-	Otras comisiones del cedente		-	-
Garantías financieras		-	-	Correcciones de valor por repercusión de pérdidas		(19)	(19)
Otros		-	-	Otras comisiones		-	-
Ajustes por periodificaciones		5	5	Otros		3	4
Comisiones		5	5	AJUSTES REPERCUTIDOS EN BALANCE DE INGRESOS Y GASTOS RECONOCIDOS	12	(1.042)	(1.145)
Otros		-	-	Coberturas de flujos de efectivo	15	(1.042)	(1.145)
Efectivo y otros activos líquidos equivalentes	7	28.045	37.319	Gastos de constitución en transición		-	-
Tesorería		28.045	37.319			-	-
Otros activos líquidos equivalentes		-	-			-	-
TOTAL ACTIVO		111.417	169.334	TOTAL PASIVO		111.417	169.334

(*) Se presenta, única y exclusivamente, a efectos comparativos.

Las Notas 1 a 17, y los Anexos I a VI, descritos en la Memoria adjunta forman parte integrante del balance al 31 de diciembre de 2014.

BBVA EMPRESAS 1 FONDO DE TITULIZACIÓN DE ACTIVOS**CUENTAS DE PÉRDIDAS Y GANANCIAS CORRESPONDIENTES A LOS EJERCICIOS
ANUALES TERMINADOS EL 31 DE DICIEMBRE DE 2014 Y 2013 (NOTAS 1, 2 y 3)**

(Miles de Euros)

	Nota	Ejercicio 2014	Ejercicio 2013 (*)
Intereses y rendimientos asimilados		2.022	3.082
Valores representativos de deuda		-	-
Derechos de crédito	4	1.972	3.041
Otros activos financieros	7	50	41
Intereses y cargas asimilados		(2.395)	(2.710)
Obligaciones y otros valores negociables	8	(1.223)	(1.546)
Deudas con entidades de crédito	9	(1.172)	(1.164)
Otros pasivos financieros		-	-
Resultado de operaciones de cobertura de flujos de efectivo (neto)	15	(164)	(759)
MARGEN DE INTERESES		(537)	(387)
Resultado de operaciones financieras (neto)		-	-
Ajustes de valoración en carteras a valor razonable con cambios en pérdidas y ganancias		-	-
Activos financieros disponibles para la venta		-	-
Otros		-	-
Diferencias de cambio (neto)		-	-
Otros ingresos de explotación		-	-
Otros gastos de explotación		(117)	(120)
Servicios exteriores	13	(36)	(36)
Servicios de profesionales independientes		(29)	(25)
Servicios bancarios y similares		-	-
Publicidad y propaganda		-	-
Otros servicios		(7)	(11)
Tributos		-	-
Otros gastos de gestión corriente		(81)	(84)
Comisión de Sociedad gestora	10	(28)	(30)
Comisión administración	10	(11)	(18)
Comisión del agente financiero/pagos	10	(10)	(11)
Comisión variable - resultados realizados		-	-
Comisión variable - resultados no realizados		-	-
Otras comisiones del cedente		-	-
Otros gastos	5	(32)	(25)
Deterioro de activos financieros (neto)		114	534
Deterioro neto de valores representativos de deuda		-	-
Deterioro neto de derechos de crédito	4	114	534
Deterioro neto de derivados		-	-
Deterioro neto de otros activos financieros		-	-
Dotaciones a provisiones (neto)		-	-
Ganancias (pérdidas) de activos no corrientes en venta	5	(954)	(742)
Repercusión de pérdidas (ganancias)	9 y 10	1.494	715
RESULTADO ANTES DE IMPUESTOS		-	-
Impuesto sobre beneficios		-	-
RESULTADO DEL EJERCICIO		-	-

(*) Se presenta, única y exclusivamente, a efectos comparativos.

Las Notas 1 a 17, y los Anexos I a VI, descritos en la Memoria adjunta forman parte integrante de la cuenta de pérdidas y ganancias del ejercicio 2014.

BBVA EMPRESAS 1 FONDO DE TITULIZACIÓN DE ACTIVOS (Fondo en liquidación)**ESTADOS DE FLUJOS DE EFECTIVO CORRESPONDIENTES A LOS EJERCICIOS ANUALES TERMINADOS EL 31 DE DICIEMBRE DE 2014 Y 2013 (NOTAS 1, 2 y 3)**

(Miles de Euros)

	Ejercicio 2014	Ejercicio 2013 (*)
FLUJOS DE EFECTIVO PROVENIENTES DE ACTIVIDADES DE EXPLOTACIÓN	167	(29)
Flujo de caja neto por intereses de las operaciones	271	98
Intereses cobrados de los activos titulizados	1.866	3.103
Intereses pagados por valores de titulización	(1.330)	(1.592)
Intereses cobrados/pagados netos por operaciones de derivados	(315)	(1.454)
Intereses cobrados de inversiones financieras	50	41
Intereses pagados de préstamos y créditos en entidades de crédito	-	-
Otros intereses cobrados/pagados (neto)	-	-
Comisiones y gastos por servicios financieros pagados por el Fondo	(50)	(61)
Comisiones pagadas a la sociedad gestora	(28)	(31)
Comisiones pagadas por administración de activos titulizados	(12)	(19)
Comisiones pagadas al agente financiero	(10)	(11)
Comisiones variables pagadas	-	-
Otras comisiones	-	-
Otros flujos de caja provenientes de operaciones del Fondo	(54)	(66)
Recuperaciones de fallidos y otros activos adquiridos	-	-
Pagos de provisiones	-	-
Cobros procedentes de la enajenación de activos no corrientes mantenidos para la venta	14	-
Otros	(68)	(66)
FLUJOS DE EFECTIVO PROCEDENTES DE ACTIVIDADES INVERSIÓN/FINANCIACIÓN	(9.441)	2.615
Fujos de caja netos por emisión de valores de titulización	-	-
Cobros por emisión de valores de titulización	-	-
Pagos por emisión de valores de titulización (aseguramiento colocación)	-	-
Fujos de caja por adquisición de activos financieros	-	-
Pagos por adquisición de derechos de crédito	-	-
Pagos por adquisición de otras inversiones financieras	-	-
Fujos de caja netos por amortizaciones	(11.645)	(55)
Cobros por amortización de derechos de crédito	45.633	71.393
Cobros por amortización de otros activos titulizados	-	-
Pagos por amortización de valores de titulización	(57.278)	(71.448)
Otros flujos provenientes de operaciones del Fondo	2.204	2.670
Cobros por concesiones de préstamos o disposiciones de créditos	-	-
Pagos por amortización de préstamos o créditos	-	-
Cobros derechos de crédito pendientes ingreso	2.275	2.875
Administraciones públicas - Pasivo	-	-
Otros deudores y acreedores	(71)	(205)
Cobros por amortización o venta de inversiones financieras	-	-
Cobros de Subvenciones	-	-
INCREMENTO/DISMINUCIÓN DE EFECTIVO O EQUIVALENTES	(9.274)	2.586
Efectivo o equivalentes al comienzo del ejercicio	37.319	34.733
Efectivo o equivalentes al final del ejercicio	28.045	37.319

(*) Se presenta, única y exclusivamente, a efectos comparativos.

Las Notas 1 a 17, y los Anexos I a VI, descritos en la Memoria adjunta forman parte integrante del estado de flujos de efectivo del ejercicio 2014.

BBVA EMPRESAS 1 FONDO DE TITULIZACIÓN DE ACTIVOS (Fondo en liquidación)

**ESTADOS DE INGRESOS Y GASTOS RECONOCIDOS CORRESPONDIENTES A LOS EJERCICIOS ANUALES
TERMINADOS EL 31 DE DICIEMBRE DE 2014 Y 2013 (NOTAS 1, 2 y 3)**

(Miles de Euros)

	Ejercicio 2014	Ejercicio 2013 (*)
Activos financieros disponibles para la venta		
Ganancias (pérdidas) por valoración	-	-
Importe bruto de las ganancias (pérdidas) por valoración	-	-
Efecto fiscal	-	-
Importes transferidos a la cuenta de pérdidas y ganancias	-	-
Otras reclasificaciones	-	-
Importes repercutidos a la cuenta de pasivo en el periodo	-	-
Total ingresos y gastos reconocidos por activos financieros disponibles para la venta	-	-
Cobertura de los flujos de efectivo		
Ganancias (pérdidas) por valoración	(62)	(491)
Importe bruto de las ganancias (pérdidas) por valoración	(62)	(491)
Efecto fiscal	-	-
Importes transferidos a la cuenta de pérdidas y ganancias	165	759
Otras reclasificaciones	-	-
Importes repercutidos a la cuenta de pasivo en el periodo	(103)	(268)
Total ingresos y gastos reconocidos por coberturas contables	-	-
Otros ingresos/ganancias y gastos/pérdidas reconocidos		
Importe de otros ingresos/ganancias y gastos/pérdidas reconocidos directamente en el balance en el periodo	-	-
Importe bruto de las ganancias (pérdidas) por valoración	-	-
Efecto fiscal	-	-
Importes transferidos a la cuenta de pérdidas y ganancias	-	-
Importes repercutidos a la cuenta de pasivo en el periodo	-	-
Total ingresos y gastos reconocidos por otros ingresos/ganancias	-	-
TOTAL DE INGRESOS Y GASTOS RECONOCIDOS	-	-

(*) Se presenta, única y exclusivamente, a efectos comparativos.

Las Notas 1 a 17, y los Anexos I a VI, descritos en la Memoria adjunta forman parte integrante del estado de ingresos y gastos reconocidos del ejercicio 2014.

BBVA EMPRESAS 1 Fondo de Titulización de Activos (Fondo en liquidación)

Memoria correspondiente al
ejercicio anual terminado el
31 de diciembre de 2014

1. Reseña del Fondo

BBVA EMPRESAS 1 FONDO DE TITULIZACIÓN DE ACTIVOS (Fondo en liquidación) -en adelante el Fondo- se constituyó mediante escritura pública el 5 de noviembre de 2007, agrupando derechos de crédito derivados de Préstamos concedidos por BBVA a empresas no financieras domiciliadas en España por importe de 1.450.002 miles de euros. Con la misma fecha se procedió a la emisión de Bonos de Titulización, por importe de 1.450.000 miles de euros, siendo la fecha de desembolso que marca el inicio del devengo de los intereses de los Bonos el 8 de noviembre de 2007.

Con fecha 4 de noviembre de 2007, la Comisión Nacional del Mercado de Valores inscribió en sus registros el folleto informativo de constitución del Fondo y de emisión de los Bonos.

El Fondo constituye un patrimonio separado y cerrado, carente de personalidad jurídica, que está integrado en cuanto a su activo por los Préstamos no Hipotecarios y Certificados de Transmisión de Hipoteca que agrupa, la Cuenta de Tesorería, y en cuanto a su pasivo, por los Bonos de Titulización emitidos, el Préstamo Subordinado y el Préstamo para Gastos Iniciales, en cuantía y condiciones financieras tales que el valor patrimonial neto del Fondo sea nulo.

Europea de Titulización, S.A., Sociedad Gestora de Fondos de Titulización, tiene a su cargo la administración y representación legal del Fondo. Asimismo, de conformidad con la normativa legal aplicable, le corresponde en calidad de gestora de negocios ajenos, la representación y defensa de los intereses de los titulares de los Bonos emitidos con cargo al Fondo y de los restantes acreedores del mismo. Europea de Titulización, S.A., Sociedad Gestora de Fondos de Titulización (en adelante la "Sociedad Gestora") figura inscrita en el registro especial de la Comisión Nacional del Mercado de Valores con el número 2.

La gestión y administración de los Derechos de Crédito corresponde a la sociedad cedente de los mismos, Banco Bilbao Vizcaya Argentaria S.A. (en adelante "BBVA" la "Entidad Cedente"). La Entidad Cedente no asume ninguna responsabilidad por el impago de dichos préstamos, obteniendo por dicha gestión una contraprestación trimestral. Asimismo, la Entidad Cedente obtendrá una cantidad variable y subordinada que se devengará trimestralmente igual a la diferencia entre los ingresos y gastos del Fondo. En el caso de que dicha diferencia entre los ingresos y gastos fuese negativa, se repercutirá de acuerdo a lo indicado en la Nota 3-g.

La entidad depositaria de los contratos de formalización de los Derechos de Crédito es la Entidad Cedente.

La cuenta de tesorería del Fondo se deposita en BBVA (véase Nota 7) y BBVA concedió dos préstamos subordinados al Fondo (véase Nota 9). Adicionalmente el Fondo tiene contratado un derivado de cobertura con BBVA (véase Nota 15).

Con fecha 7 de agosto de 2014 la Sociedad Gestora, en nombre y representación del Fondo, BBVA y SOCIÉTÉ GÉNÉRALE, SUCURSAL EN ESPAÑA ("SGSE") han acordado que SGSE se subroga en la posición contractual de BBVA en el Contrato de Tesorería.

Con fecha 9 de marzo de 2015, la Comisión Delegada del Consejo de Administración de la Sociedad Gestora, acordó proceder a la liquidación anticipada del Fondo el 25 de marzo de 2015. Esta liquidación anticipada se realizó de acuerdo con el supuesto de liquidación anticipada establecido en la escritura de constitución y en el Folleto Informativo, dado que el Saldo Vivo de los Préstamos pendientes de reembolso era inferior al 10 por ciento del Saldo Vivo de los Préstamos en la constitución del Fondo. Como consecuencia de lo anterior, la Entidad Cedente adquirió en fecha 25 de marzo de 2015 la totalidad de los derechos de crédito, amortizándose los bonos emitidos y los préstamos subordinados (Notas 4, 8 y 9). Asimismo, se canceló la posición de la

permuta financiera, liquidándose la diferencia (Nota 15). A la fecha de formulación de estas cuentas anuales no se había producido la extinción del Fondo.

2. Bases de presentación de las cuentas anuales

a) *Imagen fiel*

Las Cuentas Anuales comprenden el balance, la cuenta de pérdidas y ganancias, el estado de ingresos y gastos reconocidos, el estado de flujos de efectivo y la memoria. Las cuentas anuales se han preparado a partir de los registros contables que del Fondo mantiene su Sociedad Gestora y se formulan de acuerdo con el marco normativo de información financiera que resulta de aplicación al Fondo, que es el establecido en la Resolución de 18 de octubre de 2013, del Instituto de Contabilidad y Auditoría de Cuentas, sobre el marco de información financiera cuando no resulta adecuada la aplicación del principio de empresa en funcionamiento y en la Circular 2/2009, de 25 de marzo, de la Comisión Nacional del Mercado de Valores (modificada posteriormente por la Circular 4/2010, de 14 de octubre, de la Comisión Nacional del Mercado de Valores). Por tanto, tal y como se explica en los párrafos siguientes, y dado que el Fondo se encuentra en liquidación, en el ejercicio 2014 se ha aplicado específicamente y por primera vez la mencionada Resolución de 18 de octubre de 2013, del Instituto de Contabilidad y Auditoría de Cuentas. La aplicación del mencionado marco de información financiera permite que las cuentas anuales muestren la imagen fiel de la situación financiera del Fondo al 31 de diciembre de 2014 y de los resultados de sus operaciones y de los flujos de efectivo que se han generado durante el ejercicio terminado en esa fecha.

Así, con fecha 25 de octubre de 2013, fue publicada la Resolución de 18 de octubre de 2013, del Instituto de Contabilidad y Auditoría de Cuentas, sobre el marco de información financiera cuando no resulta adecuada la aplicación del principio de empresa en funcionamiento. Dicha Resolución desarrolla, como norma complementaria del Plan General de Contabilidad, el marco de información financiera cuando no resulta adecuada la aplicación del principio de empresa en funcionamiento y es de aplicación obligatoria para todas las entidades, cualquiera que sea su forma jurídica, que deban aplicar el Plan General de Contabilidad, el Plan General de Contabilidad de Pequeñas y Medianas Empresas y las normas de adaptación de los citados textos (como es el caso de la Circular 2/2009, de 25 de marzo, de la Comisión Nacional del Mercado de Valores), cuando se haya acordado la apertura de la liquidación. La aplicación de esta Resolución supone que la valoración de los elementos patrimoniales estará dirigida a mostrar la imagen fiel de las operaciones tendentes a realizar el activo y cancelar sus deudas.

Puesto que la Resolución mencionada en el párrafo anterior es una norma de obligado cumplimiento, al ser emitida por el Instituto de Contabilidad y Auditoría de Cuentas en aplicación de la habilitación que le concede el propio Reglamento que desarrolla el Plan General de Contabilidad (Real Decreto 1514/2007, de 16 de noviembre), que dicha Resolución es una norma que desarrolla y complementa el mencionado Plan General de Contabilidad, y puesto que dicho Plan General de Contabilidad y sus desarrollos son de aplicación subsidiaria a los Fondos de Titulización en todo lo no establecido expresamente en su legislación específica (en el caso del Fondo, en la Circular 2/2009, de 25 de marzo, de la Comisión Nacional del Mercado de Valores), los Administradores de la Sociedad Gestora del Fondo, dada la situación de liquidación en la que se encuentra, han formulado estas cuentas anuales, tal y como se menciona en el primer párrafo de este apartado, sobre la base del marco normativo de información financiera establecido en la Circular 2/2009, de 25 de marzo, de la Comisión Nacional del Mercado de Valores, considerando las reglas especiales recogidas en la Resolución de 18 de octubre de 2013, del Instituto de Contabilidad y Auditoría de Cuentas.

En este sentido, el marco de información financiera definido por la Resolución de 18 de octubre de 2013, del Instituto de Contabilidad y Auditoría de Cuentas, sigue la idea de “conservación de la norma jurídica”, por lo que limita, en la medida de lo posible, la aplicación de criterios diferentes a los “ordinarios”. Por ello, la aplicación de las reglas especiales recogidas en la Resolución de 18 de octubre de 2013 en la formulación de las presentes cuentas anuales no ha supuesto la incorporación de modificaciones relevantes con respecto al marco de información financiera aplicado por el Fondo en la formulación de las cuentas anuales del ejercicio 2013 (Circular 2/2009, de 25 de marzo, de la Comisión Nacional del Mercado de Valores).

Las cuentas anuales del Fondo han sido formuladas y aprobadas por los Administradores de su Sociedad Gestora, en su reunión celebrada el 31 de marzo de 2015.

b) Principios contables no obligatorios aplicados

Los Administradores de la Sociedad Gestora del Fondo han formulado estas cuentas anuales teniendo en consideración los principios contables y las normas contables de aplicación obligatoria que tienen un efecto significativo en las mismas. No existe ningún principio contable o criterio de valoración que, siendo obligatorio, haya dejado de aplicarse. Adicionalmente, no se han aplicado principios contables no obligatorios.

c) Aspectos críticos de la valoración y estimación de la incertidumbre

Los resultados son sensibles a los principios y políticas contables, criterios de valoración y estimaciones seguidos por los Administradores de la Sociedad Gestora del Fondo para la elaboración de las cuentas anuales. Los principales principios y políticas contables y criterios de valoración se indican en la Nota 3.

En la elaboración de las cuentas anuales del Fondo se han utilizado, ocasionalmente, estimaciones realizadas por los Administradores de la Sociedad Gestora para cuantificar algunos de los activos, pasivos, ingresos y gastos que figuran registrados en ellas. Básicamente, estas estimaciones se refieren a la evaluación de posibles pérdidas por deterioro que, en su caso, puedan tener determinados activos (véanse Notas 3-c y 4), al valor razonable de determinados instrumentos financieros (véanse Notas 3.b y 15) y a la cancelación anticipada, en su caso. A pesar de que estas estimaciones se han realizado sobre la base de la mejor información disponible al cierre del ejercicio 2014, es posible que acontecimientos que puedan tener lugar en el futuro obliguen a modificarlas (al alza o a la baja) en los próximos ejercicios, lo que se realizaría, en su caso, de forma prospectiva, de acuerdo con la normativa contable en vigor.

d) Comparación de la información

Como consecuencia de la modificación del marco normativo de información financiera (aplicación de la Resolución de 18 de octubre de 2013, del Instituto de Contabilidad y Auditoría de Cuentas, sobre el marco de información financiera cuando no resulta adecuada la aplicación del principio de empresa en funcionamiento), la información contenida en estas cuentas anuales relativa al ejercicio 2013, que se presenta, única y exclusivamente, a efectos comparativos con la información relativa al ejercicio 2014, no es comparable con dicha información. En este sentido, la Norma Cuarta de la Resolución de 18 de octubre de 2013, del Instituto de Contabilidad y Auditoría de Cuentas, establece la no obligación de adaptar la información comparativa del ejercicio anterior.

e) Agrupación de partidas

Determinadas partidas del balance, de la cuenta de pérdidas y ganancias, del estado de flujos de efectivo y del estado de ingresos y gastos reconocidos se presentan de forma agrupada para facilitar su comprensión, si bien, en determinados casos se ha incluido la información desagregada en las correspondientes notas de la memoria.

f) Corrección de errores

En la elaboración de estas cuentas anuales no se ha puesto de manifiesto ningún error significativo que haya supuesto la reexpresión de los importes incluidos en las cuentas anuales del ejercicio 2013.

g) Cambios en criterios contables

Durante el ejercicio 2014 no se han producido cambios de criterios contables significativos respecto a los criterios aplicados en el ejercicio 2013, salvo los derivados de la aplicación de la Resolución de 18 de octubre de 2013, del Instituto de Contabilidad y Auditoría de Cuentas, sobre el marco de información financiera cuando no resulta adecuada la aplicación del principio de empresa en funcionamiento (véanse apartados a) y d) anteriores).

h) Impacto medioambiental

Dada la actividad a la que se dedica el Fondo, éste no tiene responsabilidades, gastos, activos, ni provisiones o contingencias de carácter medioambiental que pudieran ser significativos en relación con la situación financiera y los resultados del mismo. Por este motivo, no se incluyen desgloses específicos en la presente memoria respecto a información de cuestiones medioambientales.

j) Hechos posteriores

Con posterioridad al cierre del ejercicio 2014, y hasta la formulación de estas cuentas anuales, no se ha producido ningún hecho significativo no descrito en las restantes notas de esta memoria que tenga un efecto.

3. Normas de registro y valoración

En la elaboración de las cuentas anuales, correspondientes al ejercicio 2014, se han aplicado los siguientes principios, políticas contables y criterios de valoración, de acuerdo a lo establecido en la Circular 2/2009, de 25 de marzo y sus modificaciones posteriores y en la Resolución de 18 de octubre de 2013 del Instituto de Contabilidad y Auditoría de Cuentas, tal y como se indica en la Nota 2-a:

a) Definición y clasificación de los instrumentos financieros a efectos de su presentación y valoración

i. Definición

Un “instrumento financiero” es un contrato que da lugar a un activo financiero en una entidad y, simultáneamente, a un pasivo financiero o instrumento de capital en otra entidad.

Un “derivado financiero” es un instrumento financiero cuyo valor cambia como respuesta a los cambios en una variable observable de mercado (tal como un tipo de interés, de cambio, el precio de un instrumento financiero o un índice de mercado, incluyendo las calificaciones crediticias), cuya inversión inicial es muy pequeña en relación a otros instrumentos financieros con respuesta similar a los cambios en las condiciones de mercado y que se liquida, generalmente, en una fecha futura.

ii. Clasificación de los activos financieros

Los activos financieros se desglosan, a efectos de su presentación y valoración, en los siguientes epígrafes del balance:

- Efectivo y otros activos líquidos equivalentes: Este epígrafe incluye las cuentas corrientes mantenidas por el Fondo en instituciones financieras, para poder desarrollar su actividad, que incluyen, en su caso, el fondo de reserva mantenido por el Fondo para hacer frente a sus obligaciones de pago.
- Derechos de crédito: Incluye los activos cedidos al Fondo como consecuencia del proceso de titulización y se clasifican, a efectos de su valoración, como “Préstamos y partidas a cobrar”.
- Derivados de cobertura: Incluye, en su caso, el valor razonable, a favor del Fondo, de los derivados designados como instrumentos de cobertura en coberturas contables.
- Deudores y otras cuentas a cobrar: Recoge, en su caso, la totalidad de los derechos de crédito y cuentas deudoras que por cualquier concepto, diferente de los anteriores, ostente el Fondo frente a terceros. La totalidad de los deudores se clasifican, a efectos de su valoración, como “Préstamos y partidas a cobrar”.

iii. Clasificación de los pasivos financieros

Los pasivos financieros se desglosan, a efectos de su presentación y valoración, en los siguientes epígrafes del balance:

- Obligaciones y otros valores negociables: Incluye, en su caso, las obligaciones, bonos y pagarés emitidos por el Fondo, con el fin de financiar la adquisición de sus activos financieros. Se clasifican, a efectos de su valoración, como “Débitos y partidas a pagar”.
- Deudas con entidades de crédito: Incluye, en su caso, las deudas contraídas con entidades de crédito, con el fin de financiar su actividad y se clasifican, a efectos de valoración, como “Débitos y partidas a pagar”.
- Derivados de cobertura: Incluye, en su caso, el valor razonable, en contra del Fondo, de los derivados designados como instrumentos de cobertura en coberturas contables.
- Acreedores y otras cuentas a pagar: Recoge, en su caso, la totalidad de las cuentas a pagar y débitos, que no deban ser clasificados en otros epígrafes. Se clasifican, a efectos de su valoración, como “Débitos y partidas a pagar”.

b) Reconocimiento y valoración de los activos y pasivos financieros

i. Reconocimiento y valoración de los activos financieros

Los activos financieros clasificados, a efectos de su valoración, como “Préstamos y partidas a cobrar” se valoran, inicialmente, por su “valor razonable” (que salvo evidencia en contrario será el precio de la transacción), incluyendo los costes de transacción directamente atribuibles a la operación. Posteriormente, dichos activos se valoran por su coste amortizado, contabilizándose los intereses devengados en el epígrafe “Intereses y rendimientos asimilados” de la cuenta de pérdidas y ganancias mediante el método del tipo de interés efectivo. No obstante, aquellas partidas cuyo importe se espera recibir en un plazo no superior a tres meses se valoran a su valor nominal siempre y cuando el efecto de no actualizar los flujos de efectivo sea totalmente inmaterial.

ii. Reconocimiento y valoración de los pasivos financieros

Los pasivos financieros clasificados, a efectos de su valoración, como “Débitos y partidas a pagar”, se valoran, inicialmente, por su “valor razonable” (que salvo evidencia en contrario será el precio de la transacción) incluyendo los costes de transacción directamente atribuibles a la operación. Posteriormente, dichos pasivos se valoran por su coste amortizado, contabilizándose los intereses devengados en el epígrafe “Intereses y cargas asimilados” de la cuenta de pérdidas y ganancias mediante el método del tipo de interés efectivo. No obstante, aquellas partidas cuyo importe se espera pagar en un plazo inferior a tres meses se valoran a su valor nominal siempre y cuando el efecto de no actualizar los flujos de efectivo sea totalmente inmaterial.

Se considerarán, en su caso, costes directamente atribuibles a las emisiones los costes de dirección y aseguramiento de la emisión, la comisión inicial de la Sociedad Gestora si hubiere, las tasas del Órgano Regulador, los costes de registro de los folletos de emisión y los costes derivados de la admisión a negociación de los valores emitidos, entre otros.

iii. Operaciones de cobertura

El Fondo utiliza, en su caso, los derivados financieros para la gestión de los riesgos de sus activos y pasivos (“derivados de cobertura”).

Para que un derivado financiero se considere de cobertura, necesariamente tiene que:

1. Cubrir uno de los siguientes tipos de riesgo:
 - a. De variaciones en el valor razonable de los activos y pasivos debidas a oscilaciones, entre otras, en el tipo de interés y/o tipo de cambio al que se encuentre sujeto la posición o saldo a cubrir (“cobertura de valores razonables”);

- b. De alteraciones en los flujos de efectivo estimados con origen en los activos y pasivos financieros, compromisos y transacciones altamente probables que se prevea llevar a cabo (“cobertura de flujos de efectivo”).
2. Eliminar eficazmente algún riesgo inherente al elemento o posición cubierto durante todo el plazo previsto de cobertura, lo que implica que:
 - a. En el momento de la contratación de la cobertura se espera que, en condiciones normales, ésta actúe con un alto grado de eficacia (“eficacia prospectiva”).
 - b. Exista una evidencia suficiente de que la cobertura fue realmente eficaz durante toda la vida del elemento o posición cubierto (“eficacia retrospectiva”).
3. Haberse documentado adecuadamente que la contratación del derivado financiero tuvo lugar específicamente para servir de cobertura de determinados saldos o transacciones y la forma en que se pensaba conseguir y medir esa cobertura siempre que esta forma sea coherente con la gestión de los riesgos propios que lleva a cabo el Fondo.

Las operaciones de cobertura realizadas por el Fondo corresponden, en su caso, a coberturas de flujos de efectivo. Por lo que respecta a las diferencias de valoración de las coberturas de los flujos de efectivo, la parte eficaz de la variación del valor del instrumento de cobertura se registra transitoriamente en el epígrafe “Ajustes repercutidos en el balance de ingresos y gastos reconocidos” del pasivo del balance, hasta el momento en que ocurran las transacciones previstas; registrándose entonces en la cuenta de pérdidas y ganancias. La variación de valor de los derivados de cobertura por la parte ineficaz de la misma se registra directamente en la cuenta de pérdidas y ganancias.

Si un derivado asignado como de cobertura, bien por su finalización, por su ineffectividad o por cualquier otra causa, no cumple los requisitos indicados anteriormente, a efectos contables, dicho derivado pasa a ser considerado como un “derivado de negociación”.

Cuando se interrumpe la “cobertura de flujos de efectivo”, el resultado acumulado del instrumento de cobertura, reconocido en el epígrafe “Ajustes repercutidos en el balance de ingresos y gastos reconocidos – Coberturas de flujos de efectivo” del pasivo del balance (mientras la cobertura era efectiva), se continuará reconociendo en dicho epígrafe hasta que la transacción cubierta ocurra, momento en el que se registrará en resultados; salvo que se prevea que no se va a realizar la transacción, en cuyo caso se registran inmediatamente en resultados.

La eficacia de la cobertura de los derivados de cobertura queda establecida por medio de los análisis de efectividad realizados conforme a la metodología de comparación, para verificar que los cambios producidos por la variación en el valor razonable o en los flujos de efectivo entre el instrumento de cobertura y el elemento cubierto se mantiene en los parámetros razonables a lo largo de la vida de las operaciones, cumpliendo así las previsiones establecidas en el momento de la contratación.

La fuente de riesgo de modelo más importante en los derivados proviene de la estimación de la correlación entre probabilidades de impago. El Credit Valuation Adjustment (CVA) es un ajuste a la valoración como consecuencia del riesgo asociado a la exposición crediticia que se asume con cada contrapartida. Por otro lado, el Debit Valuation Adjustment (DVA) es un ajuste como consecuencia del riesgo propio del Fondo que asumen sus contrapartidas.

Como norma general, el cálculo de CVA es el producto de la exposición esperada positiva por la probabilidad de incumplimiento, multiplicando el resultado por la severidad, es decir, por la pérdida estimada en caso de incumplimiento de la contraparte. Análogamente, el DVA se calcula como el producto de la exposición esperada negativa por las probabilidades de incumplimiento y multiplicando el resultado por la severidad de los activos del Fondo. Ambos cálculos están realizados sobre todo el periodo de la exposición potencial.

Dado que el riesgo de crédito propio (DVA) se está incorporando en el nocional del swap, no ha sido preciso ningún ajuste adicional por dicho concepto.

En relación con el CVA, dicho riesgo de contraparte se ve atenuado por la exigencia de constitución de depósitos de garantía u otro tipo de colateral en el supuesto de que se incumplan niveles mínimos de rating de las contrapartes, con lo que el impacto de considerar dicho aspecto no ha sido significativo.

iv. Registro de resultados

Como norma general, las variaciones en el valor razonable de los activos y pasivos financieros se registran con contrapartida en la cuenta de pérdidas y ganancias; diferenciando entre las que tienen su origen en el devengo de intereses y conceptos asimilados (que se registran en los capítulos “Intereses y rendimientos asimilados” o “Intereses y cargas asimiladas”, según proceda); y las que correspondan a otras causas, que se registran, por su importe neto, en el capítulo “Resultado de Operaciones Financieras” de dicha cuenta de pérdidas y ganancias.

El reconocimiento en la cuenta de pérdidas y ganancias del devengo de intereses se interrumpe para todos los instrumentos de deuda calificados individualmente como dudosos.

v. Valor razonable de los activos y pasivos financieros

Dada la naturaleza y composición de los activos y pasivos financieros del Fondo, excluidos los derivados financieros cuya descripción se detalla en el apartado iii. de esta Nota, los vencimientos residuales de aquellos activos y pasivos financieros remunerados, en su caso, a tipo fijo, así como la desviación porcentual existente con respecto a los tipos de interés actuales de mercado, el valor razonable de los activos y de los pasivos y activos financieros del Fondo al 31 de diciembre de 2014 y 2013 no difiere significativamente de sus correspondientes valores en libros a dichas fechas.

c) Deterioro del valor de los activos financieros

i. Definición

Un activo financiero se considera deteriorado (y, consecuentemente, se corrige su valor en libros para reflejar el efecto de su deterioro) cuando existe una evidencia objetiva de que se ha producido un evento, o el efecto combinado de varios de ellos, que dan lugar a un impacto negativo en los flujos de efectivo futuros que se estimaron en el momento de formalizarse la transacción.

En la estimación de los flujos de efectivo futuros de instrumentos que cuenten con garantías reales, siempre que éstas se hayan considerado en la cesión del instrumento o figuren en la información facilitada a los titulares de los pasivos emitidos por el Fondo, se tendrán en cuenta los flujos que se obtendrían de su realización menos el importe de los costes necesarios para su obtención y posterior venta, con independencia de la probabilidad de la ejecución de la garantía.

Como criterio general, la corrección del valor en libros de los instrumentos financieros, por causa de su deterioro, se efectúa con cargo a la cuenta de pérdidas y ganancias del periodo en el que tal deterioro se manifiesta, utilizando una contrapartida compensadora para corregir el valor de los activos. Las recuperaciones de las pérdidas por deterioro previamente registradas, en caso de producirse, se reconocen en la cuenta de pérdidas y ganancias del periodo en el que el deterioro deja de existir o se reduce y tendrán como límite el valor en libros del instrumento financiero que estaría reconocido en la fecha de reversión si no se hubiese registrado el deterioro del valor.

Cuando se considera remota la recuperación de cualquier importe registrado, éste se da de baja del balance, sin perjuicio de las actuaciones que pueda llevar a cabo el Fondo para intentar conseguir su cobro hasta tanto no se hayan extinguido definitivamente sus derechos; sea por prescripción, condonación u otras causas.

De acuerdo con lo previsto en la Circular 2/2009, en el cálculo de las pérdidas por deterioro de un grupo de activos financieros se prevé la posibilidad de utilizar modelos basados en métodos estadísticos. En este sentido, la Sociedad Gestora del Fondo considera que la metodología más representativa para la estimación del deterioro de los activos financieros del Fondo teniendo en cuenta las características de dichos activos es

la basada en la estimación de los porcentajes de deterioro, de acuerdo con la antigüedad de la deuda vencida e impagada y con el calendario previsto en la Norma 13ª de la Circular 2/2009 de la Comisión Nacional del Mercado de Valores y sus modificaciones posteriores.

ii. Instrumentos de deuda valorados a su coste amortizado

El importe de las pérdidas por deterioro experimentadas por estos instrumentos coincide con la diferencia entre sus respectivos valores en libros y los valores actuales de sus flujos de efectivo futuros previstos, y se presentan minorando los saldos de los activos que corrigen.

El proceso de evaluación de las posibles pérdidas por deterioro de estos activos se lleva a cabo individualmente para todos los instrumentos de deuda.

d) Periodificaciones (activo y pasivo)

En el caso del activo, corresponden, en su caso, a las comisiones pagadas por anticipado, en concepto de gestión del Fondo y de administración de los activos o de los bonos emitidos que estén pendientes de devengo.

En el caso del pasivo, corresponden, en su caso, a las comisiones de gestión del Fondo y de administración de los activos titulizados o de los bonos emitidos, así como la remuneración variable correspondiente a la Entidad Cedente, devengadas en el periodo al que se refiere el balance y que se encuentran pendientes de pago a dicha fecha.

Asimismo, estos epígrafes del balance incluirán, en su caso, gastos e ingresos de diversa naturaleza devengados en el periodo y pendientes de pago o cobro, respectivamente.

e) Reconocimiento de ingresos y gastos

Seguidamente se resumen los criterios más significativos utilizados por el Fondo, para el reconocimiento de sus ingresos y gastos:

i. Ingresos y gastos por intereses

Con carácter general, los ingresos y gastos por intereses se reconocen contablemente en los capítulos "Intereses y rendimientos asimilados" e "Intereses y cargas asimilados" de la cuenta de pérdidas y ganancias, respectivamente, en función de su periodo de devengo, por aplicación del método del tipo de interés efectivo, a excepción de los intereses correspondientes a inversiones dudosas, morosas o en litigio, que se registran en el momento efectivo del cobro.

ii. Ingresos y gastos no financieros

Se reconocen contablemente de acuerdo con el criterio de devengo.

iii. Comisiones, honorarios y conceptos asimilados

Estos ingresos y gastos se reconocen en la cuenta de pérdidas y ganancias con criterios distintos, según sea su naturaleza. Los más significativos son:

- Las comisiones variables vinculadas al servicio de intermediación financiera por parte de la Entidad Cedente se describen en el apartado f. de esta Nota.
- Los que tienen su origen en transacciones o servicios, tales como los prestados por la Sociedad Gestora, que se prolongan en el tiempo, se difieren durante la vida de tales transacciones o servicios.
- Los que surgen en la prestación de un servicio que se ejecuta en un acto singular, se reconocen cuando se realiza el acto singular que los origina.

- Los vinculados a activos y pasivos financieros valorados a su valor razonable con cambios en pérdidas y ganancias, se reconocen en el momento de su cobro.

f) Remuneración variable

La remuneración variable como consecuencia de la intermediación financiera se determina como la diferencia positiva, si la hubiese, entre los ingresos y los gastos, incluidas las pérdidas de ejercicios anteriores, si las hubiese, devengados por el Fondo de acuerdo al cierre de su contabilidad, que incluyen, entre otros, las pérdidas por deterioro y sus reversiones y cualquier otro rendimiento o retribución devengado en el periodo, distinto de esta remuneración variable a percibir por la Entidad Cedente, u otro beneficiario, de acuerdo con la documentación constitutiva del Fondo. Se exceptúan de dicha diferencia la propia remuneración variable y el gasto por impuesto sobre beneficios, en su caso.

Cuando la diferencia obtenida entre los ingresos y gastos devengados sea positiva, se utilizará en primer lugar, para detraer, en su caso, las pérdidas de periodos anteriores que hubieran sido repercutidas a los pasivos del Fondo. Si tras la detracción, continúan existiendo pasivos corregidos por imputación de pérdidas, no se procederá a registrar remuneración variable alguna. En consecuencia, sólo se producirá el devengo y registro de la remuneración variable cuando no existan pasivos corregidos por imputación de pérdidas.

g) Repercusión de pérdidas

Cuando la diferencia obtenida entre los ingresos y gastos devengados, conforme al apartado f) anterior, sea negativa, se repercute a los pasivos emitidos por el Fondo, a través de la cuenta correctora de pasivo “Correcciones de valor por repercusión de pérdidas” del pasivo del balance, registrándose un ingreso en el epígrafe “Repercusión de pérdidas (ganancias)” de la cuenta de pérdidas y ganancias (véanse Notas 1, 9 y 10). Dicha repercusión se realiza comenzando por la cuenta de periodificación de la comisión variable, devengada y no liquidada en periodos anteriores, y continuando por el pasivo más subordinado, teniendo en cuenta el orden inverso de prelación de pagos establecido contractualmente para cada fecha de pago.

h) Impuesto sobre Beneficios

El Fondo tributa en el régimen general del Impuesto sobre Sociedades de acuerdo con lo dispuesto por el Real Decreto Legislativo 4/2004, de 5 de marzo, por el que se aprueba el Texto Refundido de la Ley sobre el Impuesto de Sociedades, modificado posteriormente por la Ley 35/2006, de 28 de noviembre, del Impuesto sobre la Renta de las Personas Físicas y de modificación parcial de las Leyes de los Impuestos sobre Sociedades, sobre la Renta de no Residentes y sobre el Patrimonio, que establece el tipo de gravamen general del Impuesto sobre Sociedades en el 30%. En este sentido, la Ley 27/2014, de 27 de noviembre, del Impuesto sobre Sociedades establece, entre otros aspectos, la reducción en dos años del tipo de gravamen general del Impuesto sobre Sociedades, de forma que dicho tipo quedará establecido, para los periodos impositivos que comiencen a partir del 1 de enero de 2015 y del 1 de enero de 2016, en el 28% y 25%, respectivamente.

El gasto o ingreso por impuesto sobre beneficios comprende la parte relativa al gasto o ingreso por el impuesto corriente y la parte correspondiente al gasto o ingreso por el impuesto diferido, en su caso.

Dado que en el ejercicio 2014 y en el ejercicio 2013 se han equilibrado los ingresos y los gastos del Fondo, no procede liquidar cuota alguna por el Impuesto sobre Beneficios (véase Nota 14).

El gasto o ingreso por impuesto diferido, en caso de que exista, se corresponde con el reconocimiento y la cancelación de los activos y pasivos por impuesto diferido, que surgen de las diferencias temporarias originadas por la diferente valoración, contable y fiscal, de los activos y pasivos del Fondo. Las diferencias temporarias imponibles dan lugar a pasivos por impuesto diferido, mientras que las diferencias temporarias deducibles y los créditos por deducciones y ventajas fiscales que queden pendientes de aplicar fiscalmente, dan lugar a activos por impuesto diferido. Los activos y pasivos por impuestos diferidos, originados por operaciones con cargos o abonos directos en el capítulo “Ajustes repercutidos en el balance de ingresos y gastos reconocidos” del pasivo del balance, se contabilizan, en su caso, también con contrapartida en dicho capítulo.

La cuantificación y valoración de dichos activos y pasivos se realizará considerando los tipos de gravamen esperados en el momento de su reversión, según la normativa que esté vigente o aprobada y pendiente de publicación en la fecha de cierre del ejercicio, y de acuerdo con la forma en que racionalmente se prevea recuperar o pagar el activo o el pasivo.

Conforme a la normativa reguladora (artículo 5.1 de la Ley 19/1992) el valor patrimonial del Fondo ha de ser nulo, por lo que los Administradores de la Sociedad Gestora estiman que la liquidación de cualquier diferencia de naturaleza temporaria, tanto activa como pasiva, es remota, con lo que, en función de lo previsto en la normativa contable vigente, no se registran activos ni pasivos diferidos.

i) Transacciones en moneda extranjera

La moneda funcional del Fondo es el Euro. Al 31 de diciembre de 2014 y 2013, el Fondo no tenía elementos de activo y de pasivo expresados en moneda extranjera.

j) Baja del balance de los activos y pasivos financieros

Los activos financieros solo se dan de baja del balance cuando se han extinguido los flujos de efectivo que generan o cuando se han transferido sustancialmente a terceros los riesgos y beneficios que llevan implícitos. Similarmente, los pasivos financieros solo se dan de baja de dicho balance cuando se han extinguido las obligaciones que generan o cuando se adquieren (bien con la intención de cancelarlos, bien con la intención de recolocarlos de nuevo).

k) Activos no corrientes mantenidos para la venta

El saldo de este epígrafe del activo del balance incluye, en su caso, los activos recibidos por el Fondo para la satisfacción, total o parcial, de los activos financieros que representan derechos de cobro frente a terceros, con independencia del modo de adquirir la propiedad (en adelante, activos adjudicados).

Con carácter general, en el momento de su reconocimiento inicial los activos clasificados como activos no corrientes mantenidos para la venta se registran por su valor razonable menos los costes de venta (como costes de venta se ha considerado un 25% sobre el valor de tasación). En estos supuestos se presume la inexistencia de beneficio, excepto que haya evidencia suficiente; en particular se considera que no hay evidencia suficiente cuando la valoración, realizada por experto independiente, tiene una antigüedad superior a 6 meses.

Posteriormente, los activos no corrientes mantenidos para la venta se valoran por el menor importe entre su valor en libros, calculado en la fecha de su asignación a esta categoría, y su valor razonable determinado, en su caso, como el menor valor entre el precio fijado para la venta y el valor de tasación, neto de los costes de venta estimados.

A efectos de determinar el valor razonable de activos inmobiliarios localizados en España, se tomarán en consideración los criterios establecidos para determinar el valor de mercado en la OM ECO/805/2003, de 27 de marzo, tomándose el valor de tasación definido en la citada orden.

Las pérdidas por deterioro de estos activos, debidas a reducciones de su valor en libros hasta su valor razonable (menos los costes de venta) se reconocen, en su caso, en el epígrafe "Ganancias (pérdidas) en la baja de activos no corrientes en venta" de la cuenta de pérdidas y ganancias. Las ganancias de un activo no corriente en venta, por incrementos posteriores del valor razonable (menos los costes de venta) aumentan su valor en libros, y se reconocen en la cuentas de pérdidas y ganancias hasta un importe igual al de las pérdidas por deterioro anteriormente reconocidas.

En el momento de adquisición de los inmuebles, el valor razonable se ha obtenido como el valor de la tasación realizada por expertos independientes. Las técnicas de valoración utilizadas, de general aceptación, han sido la del valor por comparación y la del valor por actualización de renta.

l) Compensación de saldos

Se compensan entre sí –y, consecuentemente, se presentan en el balance por su importe neto– los saldos deudores y acreedores con origen en transacciones que, contractualmente o por imperativo de una norma legal, contemplan la posibilidad de compensación; teniendo la intención de liquidarlos por su importe neto o de realizar el activo y proceder al pago del pasivo de forma simultánea y en los que una de las partes contratantes sea una entidad financiera.

m) Estados de flujos de efectivo

En los estados de flujos de efectivo se utilizan las siguientes expresiones:

- Flujos de efectivo: entradas y salidas de dinero en efectivo y de sus equivalentes; entendiéndose por éstos las inversiones a corto plazo de gran liquidez y bajo riesgo de alteraciones en su valor.
- Actividades de explotación: son aquellas que constituyen la principal fuente de los ingresos ordinarios del Fondo, así como otras actividades que no pueden ser calificadas como de inversión o de financiación.
- Actividades de inversión y financiación: las de adquisición, enajenación o disposición por otros medios de activos a largo plazo y otras inversiones no incluidas en el efectivo y sus equivalentes, así como aquellas actividades que producen cambios en el tamaño y composición de los activos y pasivos que no forman parte de las actividades de explotación.

A efectos de la elaboración de los estados de flujos de efectivo, se han considerado como “efectivo o equivalentes de efectivo” aquellas inversiones a corto plazo de gran liquidez y con bajo riesgo a cambios en su valor. De esta manera, el Fondo considera efectivo o equivalentes de efectivo al saldo mantenido en cuentas corrientes, que se encuentra registrado en el epígrafe “Efectivo y otros activos líquidos equivalentes – Tesorería” del activo de los balances.

n) Estados de ingresos y gastos reconocidos

Estos estados recogen los ingresos y gastos generados por el Fondo que, de acuerdo con lo dispuesto en la normativa vigente, han sido registrados directamente en el capítulo “Ajustes repercutidos en balance de ingresos y gastos reconocidos” del pasivo del balance.

Por tanto, en este estado se presentan, en su caso:

- a) Los ingresos y gastos que, según lo requerido por las normas de valoración, deban imputarse directamente al pasivo del balance.
- b) Las transferencias realizadas, en su caso, a la cuenta de pérdidas y ganancias, según lo dispuesto en las normas de valoración adoptadas.
- c) El efecto impositivo correspondiente, en su caso, a los apartados a) y b) anteriores.
- d) El importe neto repercutido en el periodo a las cuentas correspondientes de pasivo, de forma que el total de ingresos y gastos reconocidos sea nulo.

o) Clasificación de activos y pasivos – Corriente y no corriente

Son activos y pasivos corrientes aquellos elementos cuyo vencimiento total o parcial, o realización se estima que se produzca en el plazo máximo de un año desde la fecha de cierre de balance, clasificándose en caso contrario como no corriente.

4. Derechos de crédito

Los Derechos de Crédito que la Sociedad Gestora, en nombre y representación del Fondo, adquirió en virtud de la escritura de fecha 5 de noviembre de 2007 integran derechos de crédito procedentes de Préstamos Hipotecarios y Préstamos no Hipotecarios concedidos a empresas. La adquisición de los Préstamos Hipotecarios se instrumenta mediante Certificados de Transmisión de Hipoteca suscritos por el Fondo, representando cada uno de ellos una participación en el 100% del principal y de los intereses devengados por los préstamos en los que tienen su origen.

El movimiento del saldo de Derechos de Crédito, incluyendo activos dudosos y no dudosos, se muestra a continuación:

	Miles de Euros		
	Derechos de Crédito		
	Activo No Corriente	Activo Corriente	Total
Saldos al 1 de enero de 2013	140.043	73.222	213.265
Amortizaciones(**)	-	(71.405)	(71.405)
Fallidos	-	(307)	(307)
Baja por dación / adjudicación de bienes	-	(1.239)	(1.239)
Traspaso a activo corriente	(46.880)	46.880	-
Saldos al 31 de diciembre de 2013(*)	93.163	47.151	140.314
Amortizaciones(**)	-	(45.705)	(45.705)
Fallidos	-	(1.604)	(1.604)
Baja por dación / adjudicación de bienes	-	(914)	(914)
Traspaso a activo corriente	(35.872)	35.872	-
Saldos al 31 de diciembre de 2014 (*)	57.291	34.800	92.091

(*) Incluye 474 y 546 miles de euros en concepto de intereses devengados por activos dudosos al 31 de diciembre de 2014 y 2013, respectivamente.

(**) Incluye 72 y 11 miles de euros en concepto de variación de intereses devengados por activos dudosos de los ejercicios 2014 y 2013, respectivamente.

Al 31 de diciembre de 2014 existían Derechos de Crédito clasificados como "Activos dudosos" por importe de 17.481 miles de euros (19.711 miles de euros al 31 de diciembre de 2013).

Durante el ejercicio 2014 la tasa de amortización anticipada de los Derechos de Crédito ha sido del 15,08% (6,51% durante el ejercicio 2013).

El tipo de interés nominal anual medio ponderado de la cartera de Derechos de Crédito durante el ejercicio 2014 es del 1,96% (1,86% durante el ejercicio 2013), siendo el tipo nominal máximo 6,50% y el mínimo 0,21%. El importe devengado en el ejercicio 2014 por este concepto ha ascendido a 1.972 miles de euros (3.041 miles de euros en el ejercicio 2013), que figuran registrados en el epígrafe "Intereses y rendimientos asimilados – Derechos de crédito" de la cuenta de pérdidas y ganancias, de los cuáles 7 miles de euros corresponden a intereses cobrados de derechos de crédito que estaban clasificados como dudosos.

El desglose por vencimientos de los Derechos de Crédito, en función del vencimiento final de las operaciones, al 31 de diciembre de 2014, sin considerar, en su caso, las correcciones de valor por deterioro de activos, los intereses vencidos e impagados y los intereses devengados (incluidos los de activos dudosos que ascienden a 474 miles de euros al 31 de diciembre de 2014), se muestra a continuación:

	Miles de Euros						
	Hasta 1 año	Entre 1 y 2 años	Entre 2 y 3 años	Entre 3 y 5 años	Entre 5 y 10 años	Más de 10 años	Total
Derechos de Crédito	14.124	6.057	9.215	21.608	40.093	520	91.617

Por otro lado, el desglose por vencimientos de los Derechos de Crédito, sin incluir los importes impagados, al 31 de diciembre de 2014, teniendo en cuenta el calendario de amortización de las operaciones, se muestra a continuación:

	Miles de Euros							Total
	Hasta 1 año	Entre 1 y 2 años	Entre 2 y 3 años	Entre 3 y 4 años	Entre 4 y 5 años	Entre 5 y 10 años	Más de 10 años	
Derechos de Crédito	19.246	13.694	13.639	10.367	7.402	11.721	469	76.538

De acuerdo con lo establecido en la escritura de constitución del Fondo, la Sociedad Gestora podrá liquidar de forma anticipada el Fondo en el caso de que el importe del saldo de los Derechos de Crédito pendientes de amortización sea inferior a 145.000 miles de euros, equivalente al 10% del activo inicial del Fondo, situación en la que se encontraba a 31 de diciembre del ejercicio 2014, por lo que, la Comisión Delegada del Consejo de Administración de la Sociedad Gestora, en su reunión celebrada el 9 de marzo de 2015, ha acordado iniciar los trámites para iniciar la liquidación del Fondo (véase Nota 1).

El día 17 de marzo de 2015, la Entidad Cedente adquirió todos los derechos de crédito que el Fondo poseía a esa fecha, por importe de 85.928 miles de euros (84.615 miles de euros por el principal y 1.313 miles de euros por los intereses devengados), equivalente al valor en libros de los activos titulizados a esa fecha.

Activos Impagados

La composición del saldo de los Derechos de Crédito considerados como impagados, incluyendo aquellos préstamos dudosos que habiéndose recuperado parte de lo impagado, aún tienen cuotas impagadas, al 31 de diciembre de 2014 y 2013, se muestra a continuación:

	Miles de Euros	
	2014	2013
Cuotas de principal vencidas y no cobradas de Derechos de Crédito:		
Con antigüedad de hasta tres meses (*)	8	150
Con antigüedad superior a tres meses (**)	15.071	14.532
	15.079	14.682
Intereses vencidos y no cobrados:		
Con antigüedad de hasta tres meses (***)	1	6
Con antigüedad superior a tres meses (**)	213	240
	214	246
Gastos vencidos y no cobrados:		
Con antigüedad superior a tres meses (**)	261	306
	261	306
	15.554	15.234

(*) Se incluyen dentro del epígrafe "Derechos de crédito" del activo corriente del balance.

(**) Se incluyen dentro del epígrafe "Activos financieros a corto plazo – Derechos de crédito - Activos dudosos" del activo corriente del balance. Adicionalmente, se encuentran 592 y 868 miles de euros en concepto de intereses vencidos y no cobrados devengados a partir del cuarto mes desde la fecha del primer impago de su entrada en dudosos que se registran en cuentas fuera de balance, al 31 de diciembre de 2014 y 2013, respectivamente.

(***) Se incluyen dentro del epígrafe "Activos financieros a corto plazo – Derechos de crédito – Intereses vencidos e impagados" del activo del balance.

De estos impagos, durante el ejercicio 2014 se habían dejado de cobrar 1.230 miles de euros de principal y 62 miles de euros de intereses. Con posterioridad al cierre del ejercicio y hasta la fecha de formulación de estas cuentas anuales, se han recuperado impagos por importe de 1.265 miles de euros, no habiéndose producido renegociaciones de las condiciones contractuales de estos préstamos.

A la fecha de formulación de estas cuentas anuales, el ratio de mora asciende a un 17,54%. Asimismo desde 31 de diciembre de 2014 hasta la fecha de formulación de estas cuentas anuales, no se han producido renegociaciones de los derechos de crédito que a nivel global puedan tener un impacto significativo en las cuentas anuales del ejercicio 2014.

Adicionalmente, hay activos clasificados como dudosos al 31 de diciembre de 2014 por efecto arrastre de cuotas no vencidas por importe de 1.936 miles de euros (4.633 miles de euros al 31 de diciembre de 2013), que figuran registrados en el epígrafe “Activos financieros a largo plazo – Derechos de crédito – Activos dudosos” del activo no corriente del balance.

A continuación se muestra el movimiento que se ha producido, durante el ejercicio 2014, en el saldo de Activos dudosos:

	Miles de Euros
Saldo al inicio del ejercicio	19.711
Entradas a activos dudosos durante el ejercicio	2.369
Reclasificación a fallidos (dados de baja del balance)	(1.742)
Recuperación en efectivo	(719)
Regularización de cuotas no vencidas por efecto arrastre	(1.195)
Recuperación mediante adjudicación	(943)
Saldo al cierre del ejercicio	17.481

A continuación se muestra el movimiento que se ha producido, durante los ejercicios 2014 y 2013, en el saldo de las correcciones de valor por deterioro de los Derechos de Crédito, procedente en su totalidad de la aplicación del calendario de morosidad:

	Miles de Euros	
	2014	2013
Saldos al inicio del ejercicio	(15.889)	(16.759)
Dotaciones con cargo a los resultados del ejercicio	(593)	-
Aplicación de dotaciones constituidas por derechos de crédito vendidos	1.632	3
Recuperaciones con abono a los resultados del ejercicio	817	867
Saldos al cierre del ejercicio	(14.033)	(15.889)

A 31 de diciembre de 2014 y 2013, las correcciones de valor por deterioro de los derechos de crédito por aplicación del calendario de morosidad han sido de 14.033 y de 15.889 miles de euros, respectivamente.

A continuación se muestra el movimiento que se ha producido, durante los ejercicios 2014 y 2013, en el saldo de préstamos fallidos que se dieron de baja del activo del balance como consecuencia de procesos de adjudicación, produciendo un gasto registrado en el epígrafe “Deterioro neto de derechos de crédito” de la cuenta de pérdidas y ganancias:

	Miles de Euros	
	2014	2013
Saldos al inicio del ejercicio	672	336
Incremento de fallidos	1.742	336
Recuperación de fallidos	-	-
Saldos al cierre del ejercicio	2.414	672

5. Activos no corrientes mantenidos para la venta

Este epígrafe del activo de los balances recoge los bienes inmuebles adjudicados por subasta judicial o dación en pago de Derechos de Crédito. El movimiento que se ha producido en su saldo durante los ejercicios 2014 y 2013 se muestra a continuación:

	Miles de Euros	
	2014	2013
Valor en libros-		
Saldos al inicio del ejercicio	3.561	2.037
Adiciones	1.105	1.524
Retiros	(15)	-
Saldos al cierre del ejercicio	4.651	3.561
Pérdidas por deterioro de activos-		
Saldos al inicio del ejercicio	(742)	-
Dotaciones netas con cargo a resultados	(954)	(742)
Aplicaciones	1	-
Saldos al cierre del ejercicio	(1.695)	(742)
Activos no corrientes mantenidos para la venta, neto	2.956	2.819

Se han producido ventas de bienes adjudicados durante el ejercicio 2014 por importe de 14 miles de euros (ningún importe por este concepto durante el ejercicio 2013), cobrados en su totalidad, sin producirse ningún beneficio ni pérdida, que se incluyen en el epígrafe "Ganancias (pérdidas) en la baja de activos no corrientes en venta".

A continuación se incluye información agregada de los bienes inmuebles adjudicados no significativos individualmente que el Fondo poseía al 31 de diciembre de 2014 agrupados por valor razonable de los mismos (importes en miles de euros):

Valor razonable menos costes de venta de activos adjudicados	Número de inmuebles	Valor en libros	Deterioro	Saldo vivo del préstamo	Costes asociados a la adjudicación	% de activos valorados según tasaciones	Plazo medio ponderado estimado para su venta	Importe en libros de los activos con antigüedad tasación superior a 2 años
Hasta 500.000 €	21	340	(110)	441	19	100	1 año	160
Más de 500.000 € sin exceder de 1.000.000 €	-	-	-	-	-	-	-	-
Más de 1.000.000 € sin exceder de 2.000.000 €	-	-	-	-	-	-	-	-
Más de 2.000.000 €	-	-	-	-	-	-	-	-

A continuación se incluye información desglosada de los bienes inmuebles adjudicados significativos individualmente que el Fondo poseía al 31 de diciembre de 2014 (importes en miles de euros):

Valor razonable menos costes de venta de activos adjudicados	Valor en libros	Deterioro	Saldo vivo del préstamo	Costes asociados a la adjudicación	Fecha adjudicación	% de activos valorados según tasaciones	Plazo medio ponderado estimado para su venta	Fecha tasación
1.032	1.764	(732)	1.837	13	10/06/2011	100	1 año	08/04/2013
206	500	(294)	686	3	21/09/2012	100	1 año	18/01/2013
345	457	(112)	482	5	10/06/2011	100	1 año	10/02/2014
254	363	(109)	410	7	01/10/2014	100	1 año	01/07/2014
341	341	-	239	26	11/12/2013	100	1 año	06/06/2013
138	204	(66)	124	12	06/10/2014	100	1 año	04/12/2013
75	193	(118)	171	6	10/03/2014	100	1 año	11/12/2013
135	190	(55)	260	1	21/09/2012	100	1 año	18/01/2013
125	146	(21)	139	1	13/05/2013	100	1 año	10/02/2014
48	77	(29)	58	2	07/05/2013	100	1 año	05/03/2014
27	76	(49)	-	-	30/06/2014	100	1 año	30/10/2010

Los inmuebles están disponibles para su venta en condiciones normales de mercado. Se espera que la venta se lleve a cabo dentro del plazo de un año.

Adicionalmente, durante el ejercicio 2014 los bienes inmuebles adjudicados han generado unos gastos por importe de 30 miles de euros (24 miles de euros durante el ejercicio 2013), que se incluyen en el epígrafe "Otros gastos de gestión corriente – Otros gastos" de la cuenta de pérdidas y ganancias.

6. Deudores y otras cuentas a cobrar

La composición del saldo de este epígrafe del activo del balance, al 31 de diciembre de 2014 y 2013, es la siguiente:

	Miles de Euros	
	2014	2013
Principal e intereses pendientes de liquidar (*)	2.124	4.399
Deudores varios	93	119
	2.217	4.518

(*) Importe de naturaleza transitoria liquidado en los primeros días de enero.

7. Efectivo y otros activos líquidos equivalentes – Tesorería

Su saldo corresponde a una cuenta financiera abierta a nombre del Fondo en SGSE, y a los intereses devengados y no cobrados por la misma, por un importe total de 28.045 miles de euros al 31 de diciembre de 2014 (37.319 miles de euros al 31 de diciembre de 2013), incluyéndose el Fondo de Reserva constituido por el Fondo.

En la Fecha de Constitución, la Sociedad Gestora, en representación y por cuenta del Fondo, y la Entidad Cedente celebraron un Contrato de Apertura de Cuenta a Tipo de Interés Garantizado (Cuenta de Tesorería) en virtud del cual la Entidad Cedente garantiza una rentabilidad variable determinada a las cantidades depositadas por el Fondo a través de su Sociedad Gestora en una cuenta financiera. En concreto, el Contrato de Apertura de Cuenta a Tipo de Interés Garantizado (Cuenta de Tesorería) determina que en una cuenta financiera en euros (la "Cuenta de Tesorería"), abierta en la Entidad Cedente, a nombre del Fondo por la Sociedad Gestora, serán depositadas todas las cantidades que reciba el Fondo.

La Entidad Cedente abonaba un tipo de interés nominal anual, variable trimestralmente y con liquidación trimestral, aplicable para cada periodo de devengo de intereses (diferente al Periodo de Devengo de Intereses establecido para los Bonos) por los saldos diarios positivos que resulten en la Cuenta de Tesorería, igual al tipo de interés que resulte de disminuir (i) el Tipo de Interés de Referencia determinado para cada Periodo de Devengo de Intereses de los Bonos que coincida sustancialmente con cada periodo de devengo de intereses de la Cuenta de Tesorería, (ii) en un margen del 0,10%, transformado a un tipo de interés sobre la base de años naturales (esto es, multiplicado por 365 o, si es bisiesto, por 366 y dividido por 360). Los intereses se liquidarán al día de vencimiento de cada periodo de devengo de intereses en cada una de las Fechas de Determinación del Fondo (el cuarto (4º) Día Hábil anterior a cada Fecha de Pago), y se calcularán tomando como base: (i) los días efectivos existentes en cada periodo de devengo de intereses, y (ii) un año compuesto de trescientos sesenta y cinco (365) días o, si es bisiesto, de trescientos sesenta y seis (366).

Con fecha 7 de agosto de 2012, como consecuencia en la bajada de la calificación crediticia de Banco Bilbao Vizcaya Argentaria S.A por parte de las Agencias de Calificación, Soci t  Gen rale, Sucursal en Espa a ("SGSE") (avalista) otorg  un aval a BBVA (avalado) que garantiza a primer requerimiento de la Sociedad Gestora, en nombre y representaci n del Fondo (beneficiario), y hasta un importe m ximo de trece millones (33.000.000,00) de euros (el "Importe Garantizado"), cualquier cantidad que BBVA, en su condici n de contraparte del Contrato de Cuenta de Tesorer a no pague al Fondo de manera puntual, en virtud de su obligaci n de reembolso de las cantidades depositadas en la Cuenta de Tesorer a de conformidad con los t rminos del Contrato de Cuenta de Tesorer a. Asimismo, SGSE ha abierto una Cuenta de Tesorer a Adicional a nombre del Fondo a la que se transferir  el saldo de la Cuenta de Tesorer a que exceda del Importe Garantizado.

Con fecha 7 de agosto de 2014 se ha cancelado el Aval y se ha procedido al traslado efectivo de la Cuenta de Tesorer a del Fondo de BBVA a SGSE, subrog ndose esta entidad en el Contrato de Apertura de Cuenta a Tipo de Inter s Garantizado (Cuenta de Tesorer a) mediante la firma, con fecha 1 de agosto de 2014, del oportuno contrato de subrogaci n y novaci n modificativa no extintiva de dicho Contrato.

La rentabilidad media de esta cuenta, durante el ejercicio 2014, ha sido del 0,16% anual. El importe devengado por este concepto, durante el ejercicio 2014 ha ascendido a 50 miles de euros (41 miles de euros durante el ejercicio 2013), que se incluyen en el saldo del ep grafe "Intereses y rendimientos asimilados – Otros activos financieros" de la cuenta de p rdidas y ganancias.

La Sociedad Gestora constituy  un fondo de reserva (el "Fondo de Reserva") en la Fecha de Desembolso con cargo a la disposici n de la totalidad del principal del Pr stamo Subordinado y, posteriormente, en cada Fecha de Pago mantendr  su dotaci n en el importe del Fondo de Reserva requerido y de acuerdo con el Orden de Prelaci n de Pagos del Fondo.

Las caracter sticas del Fondo de Reserva ser n las siguientes:

- Importe

1. El Fondo de Reserva se constituy  en la Fecha de Desembolso por un importe de treinta y cinco millones quinientos veinticinco mil (35.525.000,00) euros (el "Fondo de Reserva Inicial").
2. Posteriormente a su constituci n, en cada Fecha de Pago, el Fondo de Reserva se dotar  hasta alcanzar el importe del Fondo de Reserva Requerido que se establece a continuaci n con cargo a los Fondos Disponibles de acuerdo con el Orden de Prelaci n de Pagos del Fondo.

El importe del Fondo de Reserva requerido en cada Fecha de Pago (el "Fondo de Reserva Requerido") ser  la menor de las siguientes cantidades:

- (i) Treinta y cinco millones quinientos veinticinco mil (35.525.000,00) euros.
- (ii) La cantidad mayor entre:
 - a) El 4,90% del Saldo de Principal Pendiente de la Emisi n de Bonos.

b) Dieciocho millones ochocientos cincuenta mil (18.850.000,00) euros.

3. No obstante lo anterior, el Fondo de Reserva Requerido no se reducirá en la Fecha de Pago que corresponda y permanecerá en el importe del Fondo de Reserva Requerido en la Fecha de Pago precedente, cuando en la Fecha de Pago concorra cualquiera de las circunstancias siguientes:

i) Que en la Fecha de Determinación anterior a la Fecha de Pago correspondiente, el importe a que ascienda el Saldo Vivo de los Préstamos Morosos, fuera superior al 1,00% del Saldo Vivo de los Préstamos no Dudosos.

ii) Que el Fondo de Reserva no pudiera ser dotado en el importe del Fondo de Reserva Requerido en la Fecha de Pago correspondiente.

iii) Que no hubieran transcurrido tres (3) años de la fecha de constitución del Fondo.

- Rentabilidad

El importe de dicho Fondo de Reserva permanecerá depositado en la Cuenta de Tesorería, remunerada en los términos del Contrato de Apertura de Cuenta a Tipo de Interés Garantizado (Cuenta de Tesorería).

- Destino

El Fondo de Reserva se aplicará en cada Fecha de Pago al cumplimiento de obligaciones de pago del Fondo de acuerdo con el Orden de Prelación de Pagos y el Orden de Prelación de Pagos de Liquidación.

El movimiento del Fondo de Reserva dotado y requerido en cada una de las fechas de pago durante el ejercicio 2014, así como el saldo de la cuenta de tesorería resultante en cada una de esas fechas, se muestran a continuación:

	Miles de Euros		
	Fondo de Reserva requerido	Fondo de Reserva dotado	Saldo depositado en Tesorería en cada fecha de pago
Saldos al 31 de diciembre de 2013	35.525	22.568	37.319
Fondo de Reserva y saldo de tesorería al 22.01.2014	35.525	22.725	22.725
Fondo de Reserva y saldo de tesorería al 22.04.2014	35.525	22.697	22.697
Fondo de Reserva y saldo de tesorería al 22.07.2014	35.525	22.536	22.536
Fondo de Reserva y saldo de tesorería al 22.10.2014	35.525	22.630	22.630
Saldos al 31 de diciembre de 2014	35.525	22.630	28.045

El importe del Fondo de Reserva efectivamente dotado al 31 de diciembre de 2014 es 22.630 miles de euros (22.568 miles de euros al 31 de diciembre de 2013), siendo el importe mínimo requerido 35.525 miles de euros al 31 de diciembre de 2014 y 2013.

8. Obligaciones y otros valores negociables

La Sociedad Gestora, en nombre y representación del Fondo, y con cargo al mismo, procedió en la fecha de constitución del Fondo a la emisión de Bonos por un valor total de 1.450.000 miles de euros, integrados por 14.500 Bonos de 100.000 euros de valor nominal cada uno, divididos en tres clases, la primera de ellas integrada por tres series, que tienen las siguientes características:

Concepto	Serie A1	Serie A2	Serie A3	Serie B	Serie C
Importe nominal de la Emisión (miles de euros)	1.000.000	200.000	121.600	50.100	78.300
Importe nominal unitario (miles de euros)	100	100	100	100	100
Número de Bonos	10.000	2.000	1.216	501	783
Tipo de interés nominal	Euribor 3m + 0,16%	Euribor 3m + 0,023%	Euribor 3m + 0,23%	Euribor 3m + 0,60%	Euribor 3m + 1,00%
Periodicidad de pago	Trimestral	Trimestral	Trimestral	Trimestral	Trimestral
Fechas de pago de intereses y amortización	22 de enero, 22 de abril, 22 de julio y 22 de octubre de cada año o, en su caso, el siguiente Día Hábil.				
Calificaciones					
Iniciales: Moody`s / S&P	Aaa / AAA	Aaa / AAA	Aaa / AAA	A2 / A- A1(sf) / AA(sf)	Baa3 / BBB B1 (sf) / B+(sf)
A 31 de diciembre de 2014:	-	-	-	-	-
Moody`s / S&P	-	-	-	Aa2 (sf) / AA (sf)	B1 (sf) / B+(sf)
Actuales: Moody`s / S&P	-	-	-	-	-

El movimiento de los Bonos durante los ejercicios 2014 y 2013 ha sido el siguiente:

	Miles de Euros									
	Clase A (*)		Clase A (**)		Serie B		Serie C		Total	
	Pasivo no Corriente	Pasivo Corriente	Pasivo no Corriente	Pasivo Corriente	Pasivo no corriente	Pasivo Corriente	Pasivo no Corriente	Pasivo Corriente	Pasivo no Corriente	Pasivo Corriente
Saldos al 1 de enero de 2013	-	20.774	22.487	39.749	50.100	-	78.300	-	150.887	60.523
Amortización 22.01.2013	-	(8.000)	-	(8.181)	-	-	-	-	-	(16.181)
Amortización 22.04.2013	-	(8.000)	-	(14.891)	-	-	-	-	-	(22.891)
Amortización 22.07.2013	-	(1.906)	-	(15.639)	-	-	-	-	-	(17.545)
Amortización 22.10.2013	-	(2.868)	-	(11.964)	-	-	-	-	-	(14.832)
Traspasos	-	-	(22.487)	22.487	(32.437)	32.437	-	-	(54.924)	54.924
Saldos al 31 de diciembre de 2013	-	-	-	11.561	17.663	32.437	78.300	-	95.963	43.998
Amortización 22.01.2014	-	-	-	(11.561)	-	(7.381)	-	-	-	(18.942)
Amortización 22.04.2014	-	-	-	-	-	(13.033)	-	-	-	(13.033)
Amortización 22.07.2014	-	-	-	-	-	(9.080)	-	-	-	(9.080)
Amortización 22.10.2014	-	-	-	-	-	(16.222)	-	-	-	(16.222)
Traspasos	-	-	-	-	(17.663)	17.663	(17.746)	17.746	(35.409)	35.409
Saldos al 31 de diciembre de 2014	-	-	-	-	-	4.384	60.554	17.746	60.554	22.130

(*) Se incluyen las series A1 y A2 (series no subordinadas).

(**) Se incluye la serie A3 (serie subordinada).

El vencimiento de los bonos de todas las series se producirá en la fecha de vencimiento legal del Fondo, sin perjuicio de que se puedan amortizar previamente de acuerdo a las condiciones establecidas en el folleto de constitución del Fondo y de acuerdo con la previsión estimada de cobro de los derechos de crédito y las reglas de amortización descritas a continuación.

Los Fondos Disponibles para Amortización se aplicarán en cada Fecha de Pago a la amortización de cada una de las Series con sujeción a las siguientes reglas (la “Distribución de los Fondos Disponibles para Amortización”):

1. Los Fondos Disponibles para Amortización se aplicarán secuencialmente, en primer lugar a la amortización de la Clase A (Series A1, A2 y A3) hasta su total amortización y reembolso, conforme a lo dispuesto en la regla 2 siguiente, en segundo lugar a la amortización de la Serie B hasta su total amortización y en tercer lugar a la amortización de la Serie C hasta su total amortización, sin perjuicio de lo dispuesto en las reglas 2 y 3 siguientes para la amortización a prorrata de las diferentes Series.

2. Los importes de los Fondos Disponibles para Amortización aplicados a la amortización de la Clase A (Series A1, A2 y A3), tanto en virtud de la regla 1 anterior como en virtud de la regla 3 siguiente, se aplicarán de la forma siguiente:

2.1 Aplicación ordinaria en el siguiente orden:

1º Amortización del principal de los Bonos de la Serie A2 por el importe de amortización de los Bonos de la Serie A2 que corresponda en la Fecha de Pago.

2º Amortización del principal de los Bonos de la Serie A1.

3º Amortización del principal de los Bonos de la Serie A3, una vez hubieran sido totalmente amortizados los Bonos de la Serie A1.

2.2 Aplicación excepcional a prorrata de la Clase A (“Amortización a Prorrata de la Clase A”): Se interrumpirá el orden de aplicación del apartado 2.1 anterior si se produjera cualquiera de las circunstancias que se establecen a continuación.

a) En caso de que en la Fecha de Determinación precedente a la Fecha de Pago correspondiente el Saldo Vivo de los Préstamos Morosos fuera superior al 3,00% del Saldo Vivo de los Préstamos no Dudosos. En este supuesto, en la Fecha de Pago correspondiente el importe de los Fondos Disponibles para Amortización aplicado a la amortización de la Clase A (Series A1, A2 y A3) se distribuirá entre las citadas Series de la forma siguiente:

(i) Se asignará a prorrata directamente proporcional (i) al Saldo de Principal Pendiente de la Serie A1, (ii) al Saldo de Principal Pendiente de la Serie A2 y (iii) al Saldo de Principal Pendiente de la Serie A3.

(ii) Los importes asignados a los Bonos de la Serie A1, de la Serie A2 y de la Serie A3, conforme al apartado (a) anterior, serán aplicados, respectivamente, a la amortización de los Bonos de la Serie A1, de la Serie A2 y de la Serie A3.

b) En caso de que en la Fecha de Pago correspondiente, si no fuera de aplicación lo previsto en el apartado a) anterior y si al efectuar el cálculo de los Fondos Disponibles para Amortización y su distribución para la amortización del principal de cada una de las Series conforme a las restantes reglas de Distribución de los Fondos Disponibles para Amortización, el Saldo de Principal Pendiente de la Serie A2 fuera a resultar superior al 30,00% del Saldo de Principal Pendiente de la Emisión de Bonos. En este supuesto, en la Fecha de Pago correspondiente el importe de los Fondos Disponibles para Amortización aplicado a la amortización de la Clase A (Series A1, A2 y A3) se distribuirá entre las citadas Series de la forma siguiente:

(i) Se asignará a los Bonos de la Serie A2 de modo tal que la relación entre (i) el Saldo de Principal Pendiente de la Serie A2 y (ii) el Saldo de Principal Pendiente de la Emisión de Bonos se mantenga en el 30,00% o porcentaje inferior lo más próximo posible.

El importe remanente se asignará a los Bonos de las Series A1 y A3 en los órdenes 2º y 3º establecidos en el apartado 2.1 anterior.

- (ii) Los importes asignados a los Bonos de la Serie A1, de la Serie A2 y de la Serie A3 conforme al apartado (a) anterior serán aplicados, respectivamente, a la amortización de los Bonos de la Serie A1, de la Serie A2 y de la Serie A3.
3. Aunque no hubiera sido amortizada la Clase A (Series A1, A2 y A3) en su totalidad, los Fondos Disponibles para Amortización se aplicarán también a la amortización de la Serie B y, en su caso, de la Serie C en las Fechas de Pago en las que se cumplan todas las circunstancias siguientes respecto de la amortización de las Series B y/o C (“Condiciones para la Amortización a Prorrata”):
- a) Para proceder a la amortización de la Serie B y, en su caso, de la Serie C:
- i) que no fuera de aplicación el apartado a) de la Amortización a Prorrata de la Clase A,
 - ii) que el importe del Fondo de Reserva Requerido vaya a ser dotado en su totalidad en la Fecha de Pago correspondiente,
 - iii) que en la Fecha de Determinación precedente a la Fecha de Pago correspondiente, el importe del Saldo Vivo de los Préstamos no Dudosos sea igual o superior al 10 por 100 del Saldo Vivo inicial a la constitución del Fondo.
- b) Para proceder a la amortización de la Serie B, que en la Fecha de Determinación precedente a la Fecha de Pago correspondiente:
- i) que el Saldo de Principal Pendiente de la Serie B sea igual o mayor al 6,910% del Saldo de Principal Pendiente de la Emisión de Bonos, y
 - ii) que el Saldo Vivo de los Préstamos Morosos no exceda del 1,25% del Saldo Vivo de los Préstamos no Dudosos.
- c) Para proceder a la amortización de la Serie C, que en la Fecha de Determinación precedente a la Fecha de Pago correspondiente:
- i) que el Saldo de Principal Pendiente de la Serie C sea igual o mayor al 10,800% del Saldo de Principal Pendiente de la Emisión de Bonos, y
 - ii) que el Saldo Vivo de los Préstamos Morosos no exceda del 1,00% del Saldo Vivo de los Préstamos no Dudosos.

En caso de ser de aplicación en una Fecha de Pago la amortización de la Serie B y, en su caso, de la Serie C, por cumplirse, respectivamente, las Condiciones para la Amortización a Prorrata de la Serie B y de la Serie C, los Fondos Disponibles para Amortización se aplicarán también a la amortización de la Serie B y, en su caso, a la amortización de la Serie C, de modo tal que el Saldo de Principal Pendiente de la Serie B y, en su caso, el Saldo de Principal Pendiente de la Serie C con relación al Saldo de Principal Pendiente de la Emisión de Bonos se mantengan, respectivamente, en el 6,910% y en el 10,800%, o porcentajes superiores a éstos lo más próximos posibles.

De acuerdo a lo anterior, el desglose por vencimientos previstos de las series de Bonos, al 31 de diciembre de 2014, se muestra a continuación:

	Miles de Euros						
	Hasta 1 año	Entre 1 y 2 años	Entre 2 y 3 años	Entre 3 y 4 años	Entre 4 y 5 años	Entre 5 y 10 años	Más de 10 años
Bonos de Titulización(*)	22.130	16.532	14.336	10.564	7.660	11.462	-

(*) No incluye costes de emisión.

Los Bonos están representados en anotaciones en cuenta y están registrados en la Sociedad de Gestión de los Sistemas de Registro, Compensación y Liquidación de Valores, S.A. y cotizan en AIAF Mercado de Renta Fija.

El tipo de interés nominal medio de los Bonos, durante el ejercicio 2014, ha sido del 1,15% (0,91% durante el ejercicio 2013), siendo el tipo de interés máximo el 1,33% y el mínimo el 0,45%. Durante el ejercicio 2014 se han devengado intereses de los Bonos de Titulización por importe de 1.223 miles de euros (1.546 miles de euros durante el ejercicio 2013), de los que 173 miles de euros se encuentran pendientes de pago al 31 de diciembre de 2014 (281 miles de euros al 31 de diciembre de 2013), estando registrados en el epígrafe “Obligaciones y otros valores negociables - Intereses y gastos devengados no vencidos” del pasivo del balance.

En la fecha de pago del 23 de marzo de 2015, tras la recompra de Derechos de crédito por la Entidad Cedente (Nota 4) se amortizó la totalidad de los Bonos.

9. Deudas con entidades de crédito

Su saldo al 31 de diciembre de 2014 y 2013 corresponde a dos préstamos subordinados concedidos por la Entidad Cedente.

1. por importe de ochocientos mil (800.000,00) euros (el “Contrato de Préstamo para Gastos Iniciales”). La entrega del importe del Préstamo para Gastos Iniciales se realizó en la Fecha de Desembolso y fue destinado a financiar los gastos de constitución del Fondo, de emisión y admisión de los Bonos, y a financiar parcialmente la cesión de los Préstamos, por diferencia entre el capital nominal total a que ascienden los derechos de crédito sobre los Préstamos y el importe nominal a que asciende la Emisión de Bonos.

El principal del Préstamo para Gastos Iniciales pendiente de reembolso devenga un interés nominal anual variable, determinado trimestralmente para cada Periodo de Devengo de Intereses, que es el que resulte de sumar: (i) el Tipo de Interés de Referencia de los Bonos determinado para cada Periodo de Devengo de Intereses, y (ii) un margen del 2,00%. Estos intereses se abonarán únicamente si el Fondo dispusiese de liquidez suficiente de acuerdo con el Orden de Prelación de Pagos o el Orden de Prelación de Pagos de Liquidación, según corresponda. Los intereses se liquidarán y serán exigibles al día de vencimiento de cada Periodo de Devengo de Intereses en cada una de las Fechas de Pago, y se calcularán tomando como base: (i) los días efectivos existentes en cada Periodo de Devengo de Intereses y (ii) un año compuesto por trescientos sesenta (360) días.

2. por importe de treinta y cinco millones quinientos veinticinco mil (35.525.000,00) euros (el “Contrato de Préstamo Subordinado”). La entrega del importe del Préstamo Subordinado se realizó en la Fecha de Desembolso y fue destinado a la constitución del Fondo de Reserva Inicial, sin que, en ningún caso, su otorgamiento suponga garantizar el buen fin de los Préstamos titulizados.

El principal del Préstamo Subordinado pendiente de reembolso devenga un interés nominal anual variable, determinado trimestralmente para cada Periodo de Devengo de Intereses, que es el que resulte de sumar: (i) el Tipo de Interés de Referencia determinado para los Bonos, y (ii) un margen del 3,00%. Estos intereses se abonarán únicamente si el Fondo dispusiese de liquidez suficiente de acuerdo con el Orden de Prelación de Pagos o el Orden de Prelación de Pagos de Liquidación, según corresponda. Los intereses se liquidarán y serán exigibles al día de vencimiento de cada Periodo de Devengo de Intereses en cada una de las Fechas de Pago, y se calcularán tomando como base: (i) los días efectivos existentes en cada Periodo de Devengo de Intereses y (ii) un año compuesto por trescientos sesenta (360) días. Los intereses se abonarán en la Fecha de Pago correspondiente siempre que el Fondo disponga de liquidez suficiente de acuerdo con el Orden de Prelación de Pagos o, llegado el caso, con el Orden de Prelación de Pagos de Liquidación.

En los ejercicios 2014 y 2013 no se han producido amortizaciones de préstamos subordinados.

Durante el ejercicio 2014 se han devengado intereses de dichos préstamos por importe de 1.172 miles de euros (1.164 miles de euros durante el ejercicio 2013), de los que 217 miles de euros se encuentran pendientes de pago al 31 de diciembre de 2014 (227 miles de euros al 31 de diciembre de 2013), estando registrados en el epígrafe de “Deudas con Entidades de Crédito – Intereses y gastos devengados no vencidos” del pasivo del balance.

Adicionalmente, al 31 de diciembre de 2014, el epígrafe “Deudas con entidades de crédito – Intereses vencidos e impagados” del pasivo del balance recoge, por importe de 7.668 miles de (6.486 miles de euros al 31 de diciembre de 2013), intereses que, de acuerdo al orden de prelación de pagos establecido, no se han satisfecho en la última fecha de pago del ejercicio 2014.

En la fecha de pago de 23 de marzo de 2015, tras la recompra por la Entidad Cedente de los derechos de crédito y la amortización anticipada de los pasivos del Fondo, se cancelaron estos préstamos por los importes pendientes de pago correspondientes al principal y a los intereses vencidos, por un importe de 349 miles de euros.

Correcciones de valor por repercusión de pérdidas

Durante los ejercicios 2014 y 2013, el Fondo ha procedido a la imputación, en esta cuenta de pasivo, del margen de intermediación negativo obtenido en dicho ejercicio (véanse Notas 1 y 3-g). A continuación se muestra el movimiento que se ha producido en el saldo de estas correcciones de valor, durante los ejercicios 2014 y 2013:

	Miles de euros	Miles de euros
	2014	2013
Saldos al inicio del ejercicio	(13.971)	(13.256)
Repercusión de pérdidas/ganancias	(1.494)	(715)
Saldos al cierre del ejercicio	(15.465)	(13.971)

10. Ajustes por periodificaciones de pasivo

La composición del saldo de este epígrafe del pasivo del balance al 31 de diciembre de 2014 y 2013 es la siguiente:

	Miles de Euros	
	2014	2013
Comisiones	9	10
Sociedad Gestora	5	5
Administrador	2	3
Agente financiero	2	2
Variable – realizada	19	19
Otras comisiones del cedente	-	-
Corrección de valor por repercusión de pérdidas (*)	(19)	(19)
Otras comisiones	-	-
Otros	3	4
Saldo al cierre del ejercicio	12	14

(*) Repercusión de la parte correspondiente del margen de intermediación negativo aplicada a las comisiones con el cedente (comisión variable) pendientes de liquidar.

Durante el ejercicio 2014, el movimiento de este epígrafe, tanto por devengo como por pagos realizados, ha sido el siguiente:

	Miles de Euros				
	Comisión Sociedad Gestora	Comisión Administración	Comisión Agente Financiero	Comisión Variable	Repercusión de pérdidas
Saldos al 31 de diciembre de 2013	5	3	2	19	(19)
Importes devengados durante el ejercicio 2014	28	11	10	-	-
Pagos realizados el 22.01.2014	(7)	(4)	(3)	-	-
Pagos realizados el 22.04.2014	(7)	(3)	(3)	-	-
Pagos realizados el 22.07.2014	(7)	(3)	(2)	-	-
Pagos realizados el 22.10.2014	(7)	(2)	(2)	-	-
Saldos al 31 de diciembre de 2014	5	2	2	19	(19)

Las condiciones específicas por comisiones en relación con los contratos establecidos se detallan a continuación:

- Comisión variable / Margen de intermediación financiera

La Sociedad Gestora, en representación y por cuenta del Fondo, remunera a la Entidad Cedente por el proceso de intermediación financiera desarrollado.

La remuneración a la Entidad Cedente consiste en el pago de una remuneración variable y subordinada (el "Margen de intermediación Financiera") que se determina y devenga al vencimiento de cada periodo trimestral que comprende, los tres meses naturales anteriores a cada Fecha de Pago, en una cuantía igual a la diferencia positiva, si la hubiere, entre los ingresos y gastos, incluidas las pérdidas de ejercicios anteriores si las hubiere, devengados por el Fondo de acuerdo con su contabilidad y previos al cierre cada periodo trimestral.

- Comisión de la Sociedad Gestora

La Sociedad Gestora percibirá una comisión periódica sobre el Saldo de Principal Pendiente de la Emisión de Bonos que se devengará diariamente desde la constitución del Fondo hasta su extinción y se liquidará y pagará por Periodos de Devengo de Intereses vencidos en cada una de las Fechas de Pago con sujeción al Orden de Prelación de Pagos o, llegado el caso, al Orden de Prelación de Pagos de Liquidación. El importe de la comisión periódica en cada una de las Fechas de Pago no podrá ser superior ni inferior, respectivamente, a los importes máximo y mínimo determinados. El importe mínimo se revisará acumulativamente en la misma proporción, a partir del año 2009 inclusive y con efectos desde el día 1 de enero de cada año.

- Comisión del agente financiero

En contraprestación a los servicios a realizar por el Agente de Pagos, Soci t  Generale, Sucursal en Espa a, el Fondo le satisfar  en cada Fecha de Pago durante la vigencia del contrato, una comisi n de dos mil quinientos (2.500,00) euros m s cincuenta (50) euros por cada devoluci n de retenciones fiscales, incrementada en ambos casos en el importe de los impuestos que, en su caso, sean aplicables. Esta comisi n se pagar  siempre que el Fondo disponga de liquidez suficiente de acuerdo con el Orden de Prelaci n de Pagos o, llegado el caso, con el Orden de Prelaci n de Pagos de Liquidaci n.

Como consecuencia de la bajada de la calificaci n crediticia de Banco Bilbao Vizcaya Argentaria S.A. con fecha 18 de septiembre de 2012, Soci t  Generale, Sucursal en Espa a ("SGSE"), se subrog  en su condici n de agente de pagos.

- Comisi n del Administrador de los Derechos de Cr dito

Como contraprestaci n por la custodia, administraci n y gesti n de los Pr stamos y el dep sito de los t tulos representativos de los Certificados de Transmisi n de Hipoteca, el Administrador tiene derecho a recibir por

periodos vencidos en cada una de las Fechas de Pago y durante el periodo de vigencia del Contrato de Administración, una comisión de administración igual al 0,01% anual, IVA incluido en caso de no-exención, que se devengará sobre los días efectivos transcurridos y sobre el Saldo Vivo medio diario de los Préstamos que administre durante cada Periodo de Determinación. Si la Entidad Cedente fuera sustituido en dicha labor de administración, la Sociedad Gestora estará facultada para modificar el porcentaje de comisión anterior en favor del nuevo Administrador, que podrá ser superior a la contratada con la Entidad Cedente.

11. Acreedores y otras cuentas a pagar

La composición del saldo de este epígrafe del pasivo del balance, al 31 de diciembre de 2014 y 2013, es la siguiente:

	Miles de Euros	
	2014	2013
Hacienda Pública acreedora por retenciones	1	-
Otros acreedores	-	-
	1	-

12. Ajustes repercutidos en balance de ingresos y gastos reconocidos

Este epígrafe del pasivo del balance recoge el importe de las variaciones del valor razonable de los activos clasificados como derivados de cobertura que, conforme a lo dispuesto en la Nota 2, deben registrarse en este epígrafe del pasivo de dicho balance. Dichas variaciones se registran en la cuenta de pérdidas y ganancias cuando se produzca su extinción o realización. Su movimiento, durante los ejercicios 2014 y 2013, se muestra a continuación.

	Miles de Euros	
	2014	2013
Saldos al inicio del ejercicio	(1.145)	(1.413)
Ajustes repercutidos por coberturas de flujos de efectivo (véase Nota 15)	103	268
Saldos al cierre del ejercicio	(1.042)	(1.145)

13. Otros gastos de explotación

El saldo del epígrafe “Otros gastos de explotación – Servicios exteriores – Servicios de profesionales independientes” de las cuentas de pérdidas y ganancias incluye 2 miles de euros satisfechos por el Fondo en concepto de auditoría de sus cuentas anuales del ejercicio 2014 (2 miles de euros en el ejercicio 2013), único servicio prestado por dicho auditor.

Al 31 de diciembre de 2014 y 2013, el Fondo no tenía ningún importe significativo pendiente de pago a proveedores en operaciones comerciales que a dichas fechas acumulara un aplazamiento superior al plazo legal de pago. Asimismo, los pagos significativos realizados en los ejercicios 2014 y 2013 a dichos proveedores se han realizado dentro de los límites legales de aplazamiento.

14. Situación fiscal

El Fondo tiene sujetos a inspección fiscal todos los impuestos que le son de aplicación correspondientes a los cuatro últimos ejercicios. En opinión de los Administradores de su Sociedad Gestora, la posibilidad de que se

materialicen pasivos fiscales correspondientes a los ejercicios sujetos a inspección es remota y, en cualquier caso, la deuda tributaria que de ellos pudiera derivarse no afectaría significativamente a las cuentas anuales.

Según se indica en la Nota 3-h, en los ejercicios 2014 y 2013 se han equilibrado los ingresos y los gastos del Fondo, por lo que no ha procedido liquidar cuota alguna por el Impuesto sobre Beneficios.

15. Derivados de cobertura

El Fondo formalizó con BBVA, un contrato de permuta financiera de tipos de intereses variables (el “Contrato de Permuta de Intereses” o la “Permuta de Intereses”) conforme al modelo de Contrato Marco de Operaciones Financieras (CMOF) de la Asociación Española de Banca, cuyas características más relevantes se describen a continuación.

El tipo de interés a pagar por el Fondo es para cada periodo de liquidación el tipo de interés anual que resulte de dividir (i) el importe total de los intereses percibidos de los Préstamos e ingresados al Fondo durante el periodo de liquidación, disminuido en el importe de los intereses corridos correspondientes a la cesión de los Préstamos que, en su caso, hubiere pagado el Fondo durante el mismo periodo de liquidación, entre (ii) el Importe Nominal, multiplicado por el resultado de dividir 360 entre el número de días del periodo de liquidación.

El tipo de interés a pagar por BBVA en cada periodo de liquidación es el tipo de interés anual que resulte de sumar (i) el Tipo de Interés Nominal aplicable a cada Serie A1, A2, A3, B y C determinado para el Periodo de Devengo de Intereses en curso coincidente con cada periodo de liquidación, ponderado por el Saldo de Principal Pendiente de cada Serie A1, A2, A3, B y C durante el Periodo de Devengo de Intereses en curso, más (ii) un 0,50 por ciento.

El nocional del contrato de permuta financiera es en cada fecha de liquidación la media diaria, durante el periodo de liquidación inmediatamente anterior, del Saldo Vivo de Préstamos no Morosos.

Con fecha 20 de septiembre de 2012, se abrió una cuenta corriente a nombre del Fondo en SGSE, en la que se realizarán los depósitos de efectivo a favor del Fondo en garantía de las obligaciones del Contrato de Permuta de Intereses (la “Cuenta Depósito Swap”). La cantidad objeto de depósito se determina semanalmente en función de la valoración de la Permuta y de los criterios de las Agencias de Calificación.

La finalidad de la permuta financiera es asegurar la estructura financiera del fondo. En este fondo, el nocional de la permuta financiera, es el saldo medio de los activos al corriente de pago o con impagos iguales o inferiores a 3 meses. Los flujos que se cubren con la permuta financiera son aquellos que se han generado por el nocional de la permuta. Mediante la permuta, el Fondo se asegura recibir de la contraparte los intereses calculados con el tipo de interés medio ponderado de los bonos más un margen, a cambio de pagar los intereses recibidos de los activos sobre el nocional de la permuta.

Siendo así, se considera que la cobertura es eficaz porque se asegura que los flujos que se pagan por los pasivos cubiertos no difieran, con la base del nocional de la permuta, de los que se cobran por los activos cubiertos.

Asimismo, y realizando un análisis retrospectivo, la cobertura es eficaz pues los flujos pagados y cobrados por la contrapartida de la permuta financiera, se sitúan dentro del rango del 80-125% de los flujos cobrados y pagados de los activos y pasivos cubiertos del fondo.

El resultado neto de este contrato, correspondiente al ejercicio 2014, ha sido un gasto por importe de 164 miles de euros (759 miles de euros de gasto en el ejercicio 2013), que figuran registrados en el saldo del epígrafe “Resultado de operaciones de cobertura de flujos de efectivo (neto)” de la cuenta de pérdidas y ganancias, de los que 196 miles de euros estaban pendientes de pago al 31 de diciembre de 2014 (346 miles de euros pendientes de pago al 31 de diciembre de 2013), estando registrados en el saldo del epígrafe “Pasivos financieros a corto plazo – Derivados – Derivados de cobertura” del pasivo corriente del balance.

El valor razonable de la permuta financiera se determina mediante la suma de los flujos de efectivo futuros estimados a recibir y a pagar, descontados a la fecha de cálculo, utilizándose en el proceso de valoración el método conocido como “valor actual neto”, aplicando para la actualización en la estructura de plazos los tipos

futuros de la curva de tipos de interés que estén correlacionados con los subyacentes correspondientes, siendo, conforme a las condiciones del contrato de permuta financiera, el método de cálculo y estimación el siguiente:

i) Para la obtención de los importes nominales o nocionales derivados del saldo vivo de los derechos de crédito y los flujos futuros de intereses relacionados con los intereses de los derechos de crédito a percibir:

a) se calculan las cuotas de principal y de intereses de cada uno de los derechos de crédito, según el sistema de amortización, las fechas de liquidación, el tipo de interés que para el caso de variable se aplica iterativamente al resultante de sumar en cada fecha de revisión el índice de referencia estimado, aplicando en la estructura de plazos los tipos futuros procedentes de la curva de tipos de interés que este correlacionada con cada uno de ellos y, en su caso, el margen correspondiente;

b) se agregan en cada fecha futura los importes de las cuotas de principal calculados de cada derecho de crédito, corregidos con la aplicación de las hipótesis de comportamiento en cuanto a tasa de amortización anticipada y tasas de entrada y recuperación de morosidad.

ii) A partir de i) se obtiene la estimación del importe a pagar por agregación de los flujos de intereses esperados descontados a valor actual.

iii) Con respecto al subyacente de pasivos emitidos, con los flujos de principal a percibir estimados de los derechos de crédito calculados en b), se modela la amortización de principal de cada serie, según las condiciones de emisión, en cada fecha de pago futura, calculándose para cada serie el saldo de principal pendiente resultante y el tipo de interés variable que le sería de aplicación como resultado de la agregación del índice de referencia, calculado de la aplicación de los tipos o índices futuros implícitos en la curva de tipos de interés correlacionado con el subyacente, y, en su caso, el margen correspondiente.

iv) Los flujos futuros esperados a recibir en cada fecha liquidación se obtienen de la aplicación a los importes nominales o nocionales, calculados en i), los tipos de interés nominales calculados en iii); descontados a valor actual.

v) El valor actual neto calculado se ajusta deduciendo el impacto que representan en el mismo los importes devengados no vencidos desde las última fecha de liquidación anterior hasta la fecha de cálculo actual, los cuales son registrados en la cuenta de pérdidas y ganancias.

Al 31 de diciembre de 2014 la hipótesis de valoración del swap es la que se indica en el cuadro siguiente:

	2014
Precio (miles de euros)	(1.238)
Nominal swap (miles de euros)	75.997
TACP	8,31%
% Tasa de Morosos	18,27%
% Tasa de Dudosos	17,12%
% Recuperación Dudosos	43,41%

A continuación se presenta un desglose, por tipos de riesgos cubiertos, del valor razonable activo de los derivados designados como de cobertura contable, al 31 de diciembre de 2014 y 2013, que se encuentran registrados en el epígrafe "Derivados- Derivados de cobertura" del activo y pasivo corriente y no corriente, atendiendo a su vencimiento, del balance:

	Miles de Euros	
	2014	2013
Coberturas de flujos de efectivo		
<i>De los que: Reconocidos directamente en el balance" (Nota 12)</i>	1.238	1.491
	1.238	1.491

Este contrato de derivado de cobertura se canceló a la fecha de liquidación del fondo, liquidándose todos los importes pendientes de pago (véase Nota 1).

16. Gestión del riesgo

La actividad del Fondo está expuesta a la asunción de uno o varios tipos de riesgos financieros, habiendo sido sus diferentes componentes objeto de análisis y evaluación durante su estructuración con el fin de dotarle de diferentes operaciones de mejora de crédito y de mecanismos operativos adecuados para distribuir y reducir la exposición a dichos riesgos. Así pues, las políticas y procedimientos de gestión de los riesgos financieros del Fondo se encuentran establecidos de forma explícita y limitada en la propia escritura de constitución del Fondo, asimismo recogidos en el folleto informativo inscrito en los registros oficiales de la Comisión Nacional del Mercado de Valores previamente a su constitución, de forma tal que con posterioridad la Sociedad Gestora, ni ninguna entidad, tiene poder de decisión en relación a la operativa del Fondo, limitándose a la gestión y administración del mismo poniendo en funcionamiento las operaciones financieras de mejora de crédito y de servicios y los mecanismos operativos establecidos.

A estos efectos la Sociedad Gestora tiene establecidos con el Administrador / Cedente de los activos determinados protocolos de información con periodicidad diaria y mensual que le proporciona información exhaustiva de los activos titulizados de cara al seguimiento y control de los mismos.

Las operaciones financieras de mejora contratadas por la Sociedad Gestora, en nombre y representación del Fondo, con el objeto de minorar y distribuir el riesgo de impago de los Bonos emitidos por el Fondo son las siguientes:

	Contraparte
<ul style="list-style-type: none">Apertura de Cuenta a Tipo de Interés Garantizado (Cuenta de Tesorería) Mitiga la merma de rentabilidad de la liquidez del Fondo por el desfase temporal entre los ingresos percibidos de los Derechos de Crédito hasta que se produce el pago de los intereses de los Bonos y la adquisición de Derechos de Crédito Adicionales en la Fecha de Pago inmediatamente posterior durante el Periodo de Restitución o, finalizado éste, el reembolso de principal de los Bonos.	BBVA* (inicial) Société Générale (Actual)
<ul style="list-style-type: none">Préstamo Subordinado Mitiga el riesgo de crédito por la morosidad y falencia de los Derechos de Crédito.	BBVA*
<ul style="list-style-type: none">Permuta Financiera de Intereses Mitiga el riesgo de tipo de interés que tiene lugar en el Fondo por el hecho de encontrarse los Préstamos sometidos a intereses fijos y a intereses variables con diferentes índices de referencia y diferentes periodos de revisión y de liquidación a los intereses variables establecidos para los Bonos referenciados al Euribor a 3 meses y con periodos de devengo y liquidación trimestrales, así como el riesgo que se deriva de las posibles renegociaciones del tipo de interés de los Préstamos que puede resultar incluso en su novación a un tipo de interés fijo. Adicionalmente incorpora un exceso de margen de 0,50%, sobre el Tipo de Interés Nominal medio ponderado aplicable a cada Serie A1, A2, A3, B y C, y cubre el importe de la comisión por la administración de los Préstamos titulizados.	BBVA* (inicial)

* Entidad Cedente de los derechos de crédito agrupados en el Fondo

Los riesgos financieros más significativos relacionados con la actividad del Fondo son:

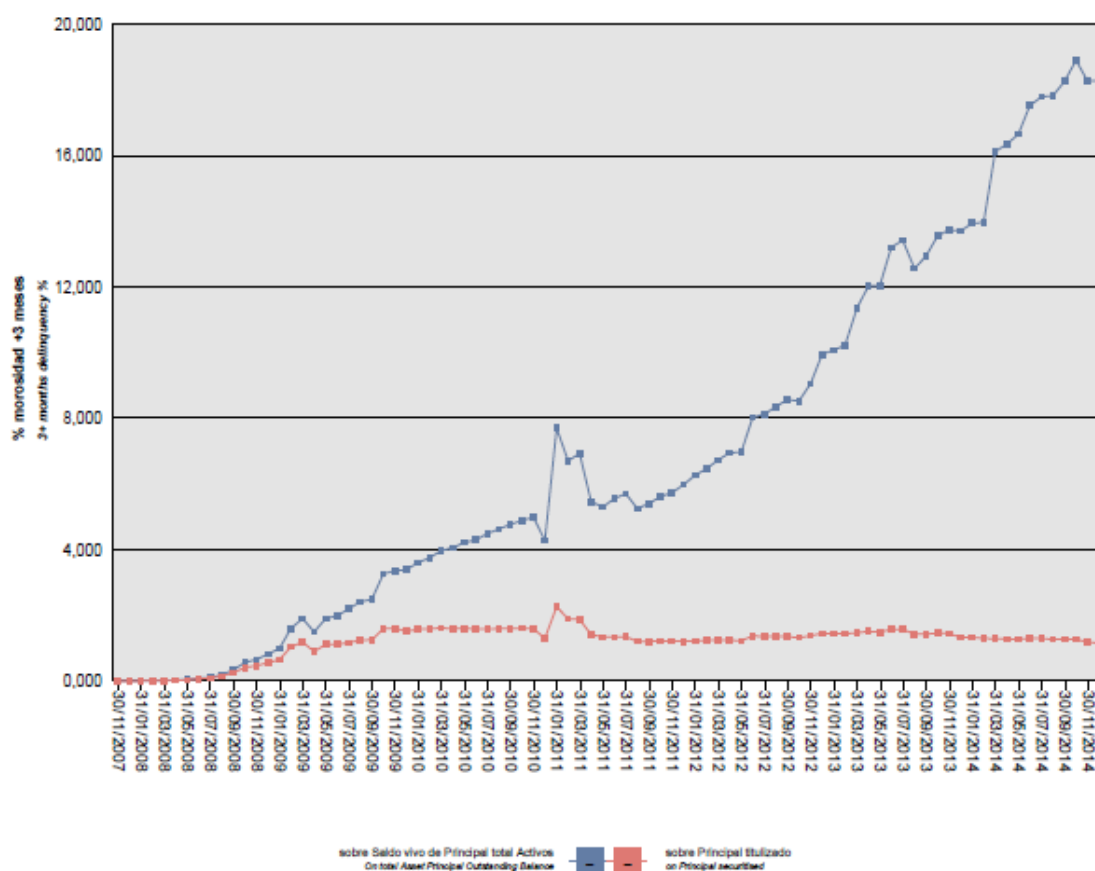
– Riesgo de crédito:

Las principales exposiciones al riesgo de crédito son la morosidad y falencia de los derechos de crédito titulizados y el de contrapartida respecto de determinadas operaciones y servicios financieros contratados por el Fondo.

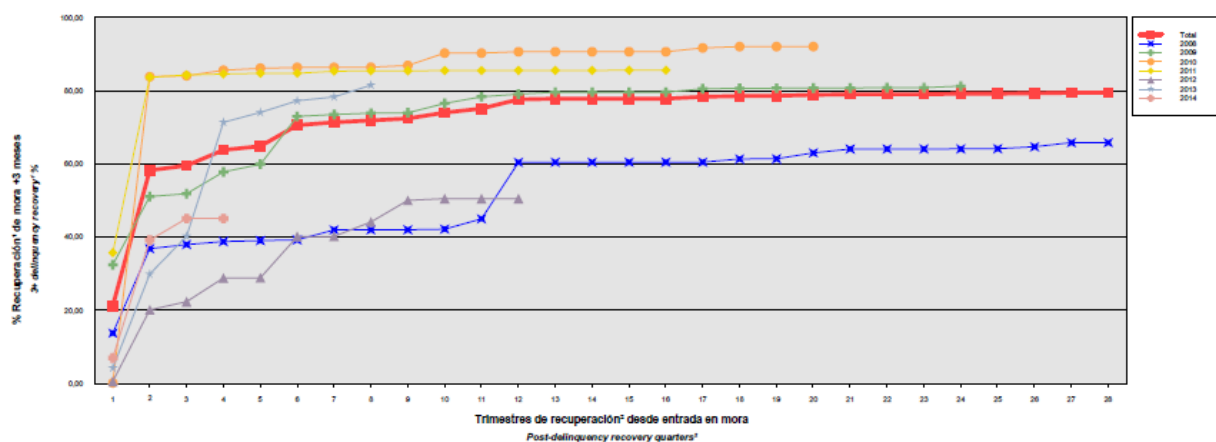
Para mitigar el riesgo de morosidad y falencia de los activos titulizados el Fondo cuenta con un Fondo de Reserva, constituido con la disposición del Préstamo Subordinado, depositado en la Cuenta de Tesorería (véase Nota 7).

Asimismo, la subordinación y postergación en el pago de intereses y de reembolso de principal entre los Bonos de las diferentes Series que se deriva del lugar que ocupan en la aplicación de los Fondos Disponibles así como de las reglas de Distribución de los Fondos Disponibles para Amortización del Orden de Prelación de Pagos, o en la aplicación de los Fondos Disponibles de Liquidación del Orden de Prelación de Pagos de Liquidación constituyen un mecanismo diferenciado de protección entre las Series.

Al 31 de diciembre de 2014 la tasa de morosidad de los derechos de crédito titulizados asciende al 18,81% del principal total de los activos, cuya evolución se muestra en el siguiente gráfico:



Asimismo, la evolución de la tasa de recuperación de los derechos de crédito titulizados morosos muestra en el siguiente gráfico al 31 de diciembre de 2014:



¹ Incluye, en su caso, el valor de adquisición de los inmuebles y activos no vendidos adjudicados o dados en pago al Fondo por activos titulizados
² Includes, if any, the acquisition value of unsold properties and assets awarded or paid in kind to the Fund by securitized assets
³ Sólo se muestran datos de periodos en los que hay entradas en la mora analizada
⁴ Details are only given for periods in which the analyzed delinquencies occur

Para mitigar el riesgo de contrapartida motivado por un posible descenso en las calificaciones crediticias otorgadas por las Agencias de Calificación a las entidades de contrapartida de las diferentes operaciones y servicios financieros, se establecen, dependiendo de los términos contractuales, determinadas actuaciones como son:

- Aval a la contraparte por una tercera entidad con unas calificaciones crediticias mínima requerida, según las escalas de calificación de las Agencias de Calificación, que garantice el cumplimiento de las obligaciones contractuales de la contraparte, durante el tiempo que se mantenga la situación de pérdida de la calificación.
- Sustitución de la contraparte por una tercera entidad con unas calificaciones crediticias mínimas requeridas, según las escalas de calificación de las Agencias de Calificación.
- Garantía pignoratícia a favor del Fondo sobre activos financieros de calidad crediticia no inferior a la de la Deuda Pública del Estado español en la Fecha de Desembolso, por importe suficiente para garantizar los compromisos de la contraparte.
- Constitución por la contraparte de depósitos de efectivo o de valores a favor del Fondo por importes determinados en cada momento, en garantía del cumplimiento de las obligaciones contractuales de la contraparte efectuados en una entidad con unas calificaciones crediticias mínimas requeridas, según las escalas de calificación de las Agencias de Calificación.

– Riesgo de concentración:

La exposición al riesgo surge por la concentración geográfica respecto de los deudores de los derechos de crédito cedidos al Fondo, a cuyo nivel de concentración, una situación de cualquier índole que tenga un efecto negativo sobre las diferentes áreas geográficas, pudiera afectar a los pagos de los derechos de crédito que respaldan la emisión de los Bonos de Titulización del Fondo.

La distribución geográfica según la región o comunidad donde se ubica el inmueble objeto de la garantía hipotecaria a 31 de diciembre de 2014 se presenta en el cuadro A del estado S.05.5 del Anexo.

– Riesgo de tipo de interés:

La exposición surge como consecuencia de la variación de los tipos de interés los derechos de crédito adquiridos por el Fondo, cuya determinación se realiza, generalmente con una periodicidad diferente a la de los pasivos emitidos por el Fondo además de hallarse aquellos referenciados a índices diferentes de éstos.

Mediante el contrato de permuta financiera se mitiga el riesgo de tipo de interés que tiene lugar en el Fondo por el hecho de encontrarse los Préstamos sometidos a intereses fijos y a intereses variables con diferentes índices de referencia y diferentes periodos de revisión y de liquidación a los intereses variables establecidos para los Bonos referenciados al Euribor a 3 meses y con periodos de devengo y liquidación trimestrales, así como el riesgo que se deriva de las posibles renegociaciones del tipo de interés de los Préstamos que puede resultar incluso en su novación a un tipo de interés fijo. Adicionalmente incorpora un exceso de margen de 0,50% sobre el tipo de interés nominal medio ponderado aplicado a cada Serie A1, A2, A3, B y C y cubre el importe de la comisión por la administración de los Préstamos Titulizados.

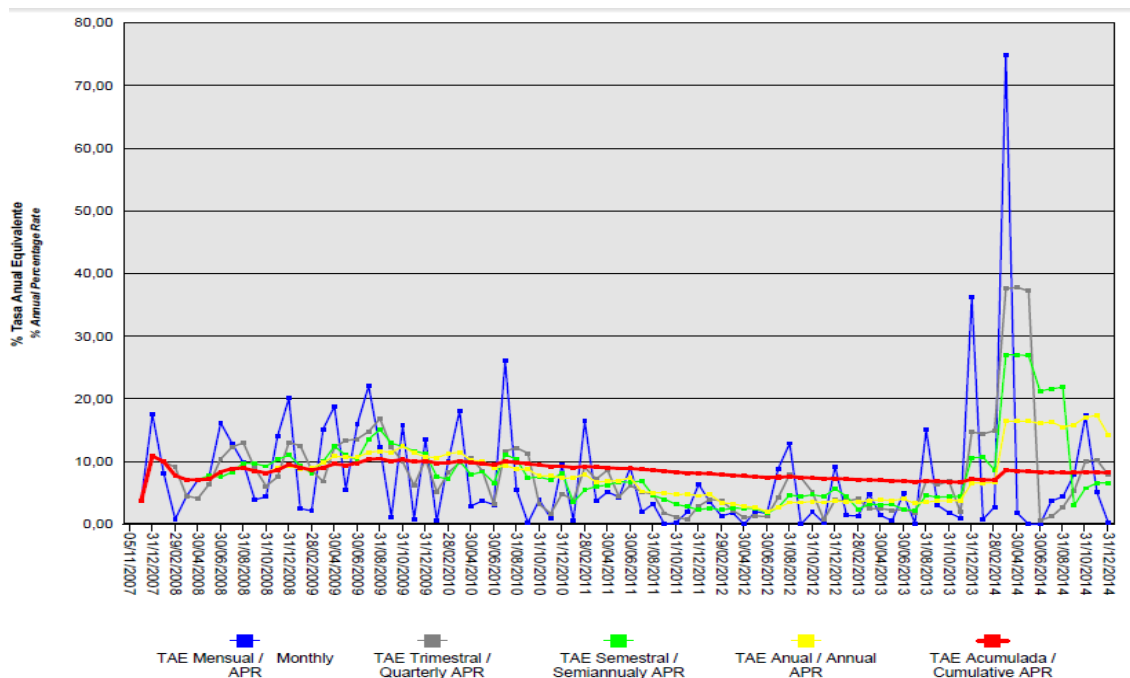
De la misma manera a través de Apertura de Cuenta a Tipo de Interés Garantizado (Cuenta de Tesorería) se mitiga parcialmente la merma de rentabilidad de la liquidez del Fondo por el desfase temporal entre los ingresos percibidos diariamente de los Préstamos Hipotecarios hasta que se produce el pago de los intereses y reembolso de principal de los Bonos en la Fecha de Pago inmediatamente posterior.

– Riesgo de amortización anticipada:

La exposición surge como consecuencia de que los Préstamos agrupados en el Fondo serán amortizados anticipadamente cuando los Deudores reembolsen anticipadamente la parte del capital pendiente de vencimiento de los Préstamos, o en caso de ser subrogado BBVA en los correspondientes Préstamos por otra entidad financiera habilitada al efecto o en virtud de cualquier otra causa que produzca el mismo efecto.

El riesgo que supondrá dicha amortización anticipada se traspasará trimestralmente, en cada Fecha de Pago, a los titulares de los Bonos mediante la amortización parcial de los mismos.

La evolución de la tasa de amortización anticipada de los derechos de crédito titulizados se muestra en el siguiente gráfico al 31 de diciembre de 2014:



17. Liquidaciones intermedias

A continuación se detallan los cobros y pagos realizados por el Fondo durante el ejercicio 2014:

Liquidación de cobros y pagos del período	En miles de euros			
	Período		Acumulado	
	Real	Contractual	Real	Contractual
Derechos de crédito clasificados en el Activo:				
Cobros por amortizaciones ordinarias	27.039	45.630	838.281	1.192.647
Cobros por amortizaciones anticipadas	16.722	87.032	425.456	257.355
Cobros por intereses ordinarios	1.740	7.750	117.360	214.537
Cobros por intereses previamente impagados	126	-	13.684	-
Cobros por amortizaciones previamente impagadas	1.872	-	88.243	-
Otros cobros en especie	-	-	-	-
Otros cobros en efectivo	-	-	-	-
Serie emitidas clasificadas en el Pasivo (información serie a serie):				
Pagos por amortización ordinaria (Serie A1)	-	42.844	1.000.000	1.000.000
Pagos por amortización ordinaria (Serie A2)	-	-	200.000	200.000
Pagos por amortización ordinaria (Serie A3)	11.561	121.600	121.600	121.600
Pagos por amortización ordinaria (Serie B)	45.716	13.787	45.716	50.100
Pagos por amortización ordinaria (Serie C)	-	21.580	-	78.300
Pagos por intereses ordinarios (Serie A1)	-	998	57.285	103.121
Pagos por intereses ordinarios (Serie A2)	-	-	16.990	35.389
Pagos por intereses ordinarios (Serie A3)	13	5.992	12.946	41.657
Pagos por intereses ordinarios (Serie B)	314	632	7.263	12.498
Pagos por intereses ordinarios (Serie C)	1.003	1.065	13.755	21.042
Pagos por amortizaciones anticipadas (Serie A1)	-	-	-	-
Pagos por amortizaciones anticipadas (Serie A2)	-	-	-	-
Pagos por amortizaciones anticipadas (Serie A3)	-	-	-	-
Pagos por amortizaciones anticipadas (Serie B)	-	-	-	-
Pagos por amortizaciones anticipadas (Serie C)	-	-	-	-
Pagos por amortización previamente impagada (Serie A1)	-	-	-	-
Pagos por amortización previamente impagada (Serie A2)	-	-	-	-
Pagos por amortización previamente impagada (Serie A3)	-	-	-	-
Pagos por amortización previamente impagada (Serie B)	-	-	-	-
Pagos por amortización previamente impagada (Serie C)	-	-	-	-
Pagos por intereses previamente impagados (Serie A1)	-	-	-	-
Pagos por intereses previamente impagados (Serie A2)	-	-	-	-
Pagos por intereses previamente impagados (Serie A3)	-	-	-	-
Pagos por intereses previamente impagados (Serie B)	-	-	-	-
Pagos por intereses previamente impagados (Serie C)	-	-	-	-
Pagos por amortización de préstamos subordinados	-	-	502	-
Pagos por intereses de préstamos subordinados	-	-	3.673	-
Otros pagos del período	432	-	15.590	-

A continuación, se desglosa por fechas de pago los pagos realizados por el fondo a los pasivos financieros:

	22/01/2014	22/01/2014	22/04/2014	22/04/2014	22/07/2014	22/07/2014	22/10/2014	22/10/2014
	Principal	Intereses	Principal	Intereses	Principal	Intereses	Principal	Intereses
Serie A1								
Impagado - acumulado anterior	-	-	-	-	-	-	-	-
Devengado periodo	-	-	-	-	-	-	-	-
Liquidado	-	-	-	-	-	-	-	-
Disposición mejora de crédito	-	-	-	-	-	-	-	-
Insuficiencia fondos disponibles	-	-	-	-	-	-	-	-
Serie A2								
Impagado - acumulado anterior	-	-	-	-	-	-	-	-
Devengado periodo	-	-	-	-	-	-	-	-
Liquidado	-	-	-	-	-	-	-	-
Disposición mejora de crédito	-	-	-	-	-	-	-	-
Insuficiencia fondos disponibles	-	-	-	-	-	-	-	-
Serie A3								
Impagado - acumulado anterior	-	-	-	-	-	-	-	-
Devengado periodo	11.561	13	-	-	-	-	-	-
Liquidado	11.561	13	-	-	-	-	-	-
Disposición mejora de crédito	-	-	-	-	-	-	-	-
Insuficiencia fondos disponibles	-	-	-	-	-	-	-	-
Serie B								
Impagado - acumulado anterior	-	-	-	-	-	-	-	-
Devengado periodo	7.381	105	13.033	96	9.080	70	16.222	42
Liquidado	7.381	105	13.033	96	9.080	70	16.222	42
Disposición mejora de crédito	-	-	28	-	161	-	-	-
Insuficiencia fondos disponibles	-	-	-	-	-	-	-	-
Serie C								
Impagado - acumulado anterior	-	-	-	-	-	-	-	-
Devengado periodo	-	245	-	255	-	263	-	241
Liquidado	-	245	-	255	-	263	-	241
Disposición mejora de crédito	-	-	-	-	-	-	-	-
Insuficiencia fondos disponibles	-	-	-	-	-	-	-	-
Financiaciones subordinadas								
Impagado - acumulado anterior	298	6.486	298	6.780	298	7.075	298	7.375
Devengado periodo	-	294	-	295	-	301	-	292
Liquidado	-	-	-	-	-	-	-	-
Disposición mejora de crédito	-	-	-	-	-	-	-	-
Insuficiencia fondos disponibles	298	6.780	298	7.075	298	7.376	298	7.667

BBVA EMPRESAS 1 Fondo de Titulización de Activos (Fondo en Liquidación)

Informe de Gestión correspondiente al ejercicio anual terminado el 31 de diciembre de 2014

BBVA EMPRESAS 1 Fondo de Titulización de Activos (en adelante el "Fondo") se constituyó mediante escritura pública otorgada por Europea de Titulización, S.A., Sociedad Gestora de Fondos de Titulización (en adelante, la Sociedad Gestora), el 5 de noviembre de 2007, agrupando derechos de crédito de 3.229 préstamos concedidos por Banco Bilbao Vizcaya Argentaria, S.A. (en adelante BBVA) a empresas (personas jurídicas) no financieras domiciliadas en España, cedidos por BBVA, por un importe total de 1.450.001.635,06 euros, en esa misma fecha.

Asimismo, con fecha 8 de noviembre de 2007 se procedió a la puesta en circulación de la emisión de los Bonos de Titulización por un importe nominal total de 1.450.000.000,00 euros integrados por 10.000 Bonos de la Serie A1, 2.000 Bonos de la Serie A2, 1.216 Bonos de la Serie A3, 501 Bonos de la Serie B y 783 Bonos de la Serie C, representados en anotaciones en cuenta de 100.000 euros de valor unitario.

Previamente, con fecha 30 de octubre de 2007, la Comisión Nacional del Mercado de Valores inscribió en los registros oficiales los documentos acreditativos y el folleto informativo correspondiente a la emisión de Bonos de titulización con cargo al mismo por importe de 1.450.000.000,00 euros.

El Fondo está regulado por el Real Decreto 926/1998, de 14 de mayo, por el que se regulan los Fondos de Titulización de Activos y las Sociedades Gestoras de Fondos de Titulización y, en lo no contemplado en éste, por la Ley 19/1992, de 7 de julio, sobre Régimen de Sociedades y Fondos de Inversión Mobiliaria y sobre Fondos de Titulización Hipotecaria, por regulaciones complementarias y por la propia escritura de constitución.

El Fondo, de conformidad con el artículo 1 del Real Decreto 926/1998, constituye un patrimonio separado, carente de personalidad jurídica, y tiene el carácter de cerrado, de conformidad con el artículo 3 del citado Real Decreto 926/1998. Está integrado en cuanto a su activo por los derechos de crédito de los Préstamos no Hipotecarios y los Certificados de Transmisión de Hipoteca, por los saldos de la Cuenta de Tesorería, incluido el Fondo de Reserva, y en cuanto a su pasivo, por los Bonos de Titulización emitidos, por el Préstamo para Gastos Iniciales y por el Préstamo Subordinado. Adicionalmente el Fondo tiene concertada la Permuta Financiera.

El Fondo está sometido al tipo general del Impuesto de Sociedades y exento del concepto de operaciones societarias del Impuesto de Transmisiones Patrimoniales y Actos Jurídicos Documentados. Las contraprestaciones satisfechas a los titulares de los Bonos tendrán la consideración de rendimientos de capital mobiliario y por tanto estarán sujetos a retención a cuenta, en los términos y con las exenciones previstas en la legislación vigente en cada momento.

Europea de Titulización, S.A., Sociedad Gestora de Fondos de Titulización, con domicilio social en Madrid, C/ Lagasca, 120, tiene a su cargo la administración y representación legal del Fondo. Asimismo, de conformidad con la normativa legal aplicable, le corresponde en calidad de gestora de negocios ajenos, la representación y defensa de los intereses de los titulares de los Bonos emitidos con cargo al Fondo y de los restantes acreedores del mismo. Europea de Titulización, S.A., Sociedad Gestora de Fondos de Titulización, figura inscrita en el registro especial de la Comisión Nacional del Mercado de Valores con el número 2.

La Sociedad Gestora, en representación del Fondo, con el objeto de aumentar la seguridad y regularidad del servicio financiero de los Bonos y neutralizar las diferencias de tipo de interés entre éstos y los Préstamos, así como complementar la administración del Fondo, suscribió a la constitución del Fondo los contratos que a continuación se enumeran con indicación de las entidades de contrapartida:

- Apertura de Cuenta a Tipo de Interés Garantizado (Cuenta de Tesorería) Banco Bilbao Vizcaya Argentaria, S.A.
- Préstamo Subordinado Banco Bilbao Vizcaya Argentaria, S.A.
- Préstamo para Gastos Iniciales Banco Bilbao Vizcaya Argentaria, S.A.
- Permuta Financiera Banco Bilbao Vizcaya Argentaria, S.A.
- Administración de los Préstamos y Depósito de los Certificados de Transmisión de Hipoteca Banco Bilbao Vizcaya Argentaria, S.A.
- Suscripción de la emisión de Bonos Banco Bilbao Vizcaya Argentaria, S.A. y Banco Europeo de Inversiones.
- Agencia de Pagos de los Bonos Banco Bilbao Vizcaya Argentaria, S.A.
- Intermediación Financiera Banco Bilbao Vizcaya Argentaria, S.A.

Adicionalmente, con fecha 7 de agosto de 2014 se ha procedido al traslado efectivo de la Cuenta de Tesorería del Fondo de BBVA a SGSE, subrogándose esta entidad en el Contrato de Apertura de Cuenta a Tipo de Interés Garantizado (Cuenta de Tesorería) mediante la firma, con fecha 1 de agosto de 2014, del oportuno contrato de subrogación y novación modificativa no extintiva de dicho Contrato.

Con fecha 31 de enero de 2015, el saldo vivo de los Derechos de Crédito ha pasado a ser inferior al 10% del saldo inicial de la cartera de Derechos de Crédito. En previsión de esta circunstancia, la Comisión Delegada del Consejo de Administración de la Sociedad Gestora, en su reunión celebrada el 9 de marzo de 2015, ha acordado iniciar los trámites para iniciar la liquidación del Fondo, elevándose los acuerdos de liquidación a escritura pública con fecha 25 de marzo de 2015. Como consecuencia de lo anterior, la Entidad Cedente adquirió en fecha 25 de marzo de 2015 la totalidad de los derechos de crédito, amortizándose los bonos emitidos y los préstamos subordinados. Asimismo, se canceló la posición de la permuta financiera, liquidándose la diferencia.

A) EVOLUCIÓN DEL FONDO.

1. Derechos de crédito – Préstamos no Hipotecarios y Certificados de Transmisión de Hipoteca.

Los derechos de crédito de los Préstamos no Hipotecarios y los Certificados de Transmisión de Hipoteca sobre los Préstamos Hipotecarios (conjuntamente los "Préstamos") agrupados en el Fondo en su constitución ascendió a un importe nominal y efectivo de 1.450.001.635,06 euros, que corresponden a los 3.229 Préstamos cedidos por BBVA al Fondo según el siguiente detalle:

- 2.750 Préstamos no Hipotecarios cuya cesión se realiza directamente sin la emisión de ningún título valor por un capital total de 1.053.899.915,92 euros.
- 479 Préstamos Hipotecarios cuya cesión se instrumenta mediante la emisión por BBVA y la suscripción por el Fondo de Certificados de Transmisión de Hipoteca conforme a lo establecido por la Ley 2/1981 y por la disposición adicional quinta de la Ley 3/1994 en la redacción dada por el artículo 18 de la Ley 44/2002, representados en un título nominativo múltiple, por un capital total de 396.101.719,14 euros.

1.1 Movimiento de la cartera de Préstamos no Hipotecarios y Certificados de Transmisión de Hipoteca.

La distribución de la cartera según la divisa en que están denominados los Préstamos es la siguiente:

Divisa	SITUACIÓN AL 31/12/2014		SITUACIÓN AL 31/12/2013		SITUACIÓN A LA CONSTITUCIÓN	
	Núm.	Principal pendiente	Núm.	Principal pendiente	Núm.	Principal pendiente
Euro – EUR EEUU Dólar - USD Japón Yen - JPY Reino Unido Libra - GBP Otras	391	91.616.680,02	607	139.767.181,92	3.229	1.450.001.635,06
Total	391	91.616.680,02	607	139.767.181,92	3.229	1.450.001.635,06
Importes en euros						

Nota: En adaptación a la Circular 2/2009 de CNMV, desde 2009 el principal pendiente incluye el principal de las cuotas vencidas y no cobrado.

El movimiento de la cartera de Préstamos es el siguiente:

	Préstamos	Amortización de Principal		Baja de principales por:		Principal pendiente amortizar(2)	
		Ordinaria (1)	Anticipada	Adjudicación / Dación	Fallidos	Saldo (fin de mes)	% (factor)
2007.11.05	3.229					1.450.001.635,06	100,00
2007	3.188	44.370.052,67	26.283.547,07			1.379.348.035,32	95,13
2008	2.759	269.381.871,78	139.329.562,03			970.636.601,51	66,94
2009	2.163	198.469.268,76	125.609.687,38			646.557.645,37	44,59
2010	1.606	151.568.374,32	53.457.201,22			441.532.069,83	30,45
2011	1.202	110.671.243,14	34.958.932,11	2.036.505,27	300.794,38	293.564.594,93	20,25
2012	740	72.126.055,32	8.729.534,83		2.100,49	212.706.904,29	14,67
2013	607	54.307.140,41	17.086.215,64	1.239.073,26	307.293,06	139.767.181,92	9,64
2014	391	28.910.440,88	16.722.347,11	914.207,79	1.603.506,12	91.616.680,02	6,32
Total		929.804.447,28	422.177.027,39	4.189.786,32	2.213.694,05		

Importes en euros

Notas: (1) En adaptación a la Circular 2/2009 de la CNMV desde 2009 no incluye el principal de las cuotas vencidas y no cobrado
(2) A partir de 2009 el saldo incluye también el principal de las cuotas vencidas y no cobrado

1.2 Morosidad.

La distribución por la antigüedad de la primera cuota vencida y no cobrada de los Préstamos en situación de impago, con información del principal pendiente de vencer y de la deuda total que incluye también los intereses devengados no vencidos, es la siguiente:

Antigüedad Deuda	Número Préstamos	Importe impagado			Deuda pendiente vencer	Deuda Total
		Principal	Intereses ordinarios	Total		
Hasta 1 mes	12	6.659,92	612,18	7.272,10	157.950,95	165.573,57
De 1 a 3 meses	2	143.487,45	299,80	143.787,25	130.614,82	274.522,09
De 3 a 6 meses	1	127.427,07	10.364,43	137.791,50	351.075,78	490.324,24
De 6 a 9 meses	1	2.994,41	687,32	3.681,73	109.750,10	113.527,13
De 9 a 12 meses	2	31.350,58	684,87	32.035,45	65.993,84	98.109,04
De 1 a 2 años	5	279.302,41	6.319,22	285.621,63	139.518,27	425.266,80
Más de 2 años	170	14.488.242,67	787.068,97	15.275.311,64	1.155.555,45	16.433.368,11
Totales	193	15.079.464,51	806.036,79	15.885.501,30	2.110.459,21	18.000.690,98

Importes en euros

La distribución por la antigüedad de la primera cuota vencida y no cobrada de los Préstamos Hipotecarios en situación de impago, con información del principal pendiente de vencer, de la deuda total que incluye también los intereses devengados no vencidos y el valor de tasación inicial de los inmuebles hipotecados en garantía, es la siguiente:

Antigüedad Deuda	Número	Importe impagado			Deuda pendiente vencer	Deuda total	Valor tasación inmueble	% Deuda / valor tasación
		principal	Intereses ordinarios	Total				
Hasta 1 mes	6	6.659,92	612,18	7.272,10	157.950,95	165.573,57	4.548.961,99	3,64
De 1 a 3 meses	2	143.487,45	299,80	143.787,25	130.614,82	274.522,09	3.948.220,00	6,95
De 3 a 6 meses	1	127.427,07	10.364,43	137.791,50	351.075,78	490.324,24	2.131.600,00	23,00
De 6 a 9 meses	1	2.994,41	687,32	3.681,73	109.750,10	113.527,13	197.534,00	57,47
De 9 a 12 meses	1	3.677,88	65,07	3.742,95	9.922,00	13.695,96	123.612,00	11,08
De 1 a 2 años	3	135.583,75	4.284,49	139.868,24	139.518,27	279.513,41	858.811,00	32,55
Más de 2 años	12	3.623.477,17	269.755,00	3.893.232,17	1.093.923,33	4.989.551,33	15.785.810,89	31,61
Totales	26	4.043.307,65	286.068,29	4.329.375,94	1.992.755,25	6.326.707,73	27.594.549,88	22,93

Importes en euros

1.3 Estados de la cartera de Préstamos al 31 de diciembre de 2014 según las características más representativas.

Índices de referencia.

Los Préstamos son a interés fijo y variable, efectuándose la determinación del tipo de interés nominal de los préstamos a interés variable periódicamente, de acuerdo con las condiciones contractuales de cada préstamo.

La distribución de la cartera según el índice de referencia que sirve de base para la determinación del tipo de interés aplicable es la siguiente:

Índice Referencia	Número	Principal Pendiente	% Tipo de Interés Nominal	Margen s/índice referencia
EURIBOR/MIBOR a 1 año	62	10.324.086,58	2,17	0,71
EURIBOR/MIBOR a 1 año (M. Hipo)	64	20.990.213,72	1,10	0,54
EURIBOR/MIBOR a 1 mes	1	2.386.598,25	0,21	0,20
EURIBOR/MIBOR a 2 meses	3	434.136,09	1,86	1,06
EURIBOR/MIBOR a 3 meses	61	16.261.172,22	1,94	0,67
EURIBOR/MIBOR a 5 meses	1	6.379,29	3,25	1,50
EURIBOR/MIBOR a 6 meses	142	23.858.832,62	1,85	0,49
Fijo	53	17.015.903,15	4,71	-
M. Hipotecario Bancos	3	245.018,19	3,51	0,03
M. Hipotecario Conjunto de Ent	1	94.339,91	3,00	-
Total	391	91.616.680,02	2,22	0,46
		Importes en euros	Medias ponderadas por principal	

Tipo de interés nominal.

La distribución por intervalos de los tipos de interés nominales aplicables a los Préstamos es la siguiente:

Intervalo % Tipo interés nominal	SITUACIÓN AL 31/12/2014		SITUACIÓN AL 31/12/2013		SITUACIÓN A LA CONSTITUCIÓN	
	Núm.	Principal pendiente	Núm.	Principal pendiente	Núm.	Principal pendiente
Inferior a 1,00%	65	37.474.521,47	104	51.271.731,48		
1,00%-1,49%	54	7.803.574,96	135	24.535.285,80		
1,50%-1,99%	32	2.019.725,94	43	3.949.186,50		
2,00%-2,49%	65	13.000.614,40	84	22.098.329,47		
2,50%-2,99%	30	4.071.416,10	52	6.543.075,03	16	366.734,89
3,00%-3,49%	28	4.129.112,01	35	7.082.548,45	20	692.200,69
3,50%-3,99%	19	1.446.711,56	35	2.528.201,79	34	3.334.617,13
4,00%-4,49%	9	9.406.501,24	11	10.678.481,72	93	96.895.065,78
4,50%-4,99%	13	6.252.618,91	27	6.601.912,52	704	431.039.309,85
5,00%-5,49%	30	2.645.081,39	44	2.579.204,70	1.369	779.542.502,13
5,50%-5,99%	18	2.224.879,29	12	1.481.684,47	498	109.809.211,81
6,00%-6,49%	11	842.253,19	6	126.888,35	238	20.835.123,02
6,50%-6,99%	11	246.708,62	12	243.702,74	173	6.151.081,97
7,00%-7,49%	4	49.865,47	3	16.847,42	38	864.204,02
7,50%-7,99%	1	2.904,86	2	18.477,11	23	278.552,98
8,00%-8,49%					11	77.434,05
8,50%-8,99%					3	13.737,80
9,00%-9,49%	1	190,61	2	11.624,37	8	89.864,84
9,50%-9,99%						
Superior al 10,00%					1	11.994,10
Total	391	91.616.680,02	607	139.767.181,92	3.229	1.450.001.635,06
% Tipo interés nominal:						
Medio ponderado por principal pendiente		1,96%		1,86%		5,09%
Importes en euros						

Nota: En adaptación a la Circular 2/2009 de CNMV, desde 2009 el principal pendiente incluye el principal de las cuotas vencidas y no cobrado.

Principal pendiente/Valor de la garantía.

La distribución según el valor de la razón entre el principal pendiente de amortizar de los Préstamos Hipotecarios y el valor de tasación de los inmuebles hipotecados en garantía, expresada en tanto por cien, es la siguiente:

Intervalo % Principal pdte./ valor garantía	SITUACIÓN AL 31/12/2014		SITUACIÓN AL 31/12/2013		SITUACIÓN A LA CONSTITUCIÓN	
	Núm.	Principal pendiente	Núm.	Principal pendiente	Núm.	Principal pendiente
0,01%-40,00%	155	52.413.113,23	182	61.314.922,45	212	95.908.681,85
40,01%-60,00%	12	5.573.925,11	24	15.075.062,50	143	165.560.809,14
60,01%-80,00%			1	454.692,62	90	105.744.034,31
80,01%-100,00%	1	70.604,66	1	76.347,45	17	15.510.261,52
100,01%-120,00%					7	4.728.828,05
120,01%-140,00%					6	5.183.489,83
140,01%-160,00%					2	2.299.314,74
superior a 160,00%					2	1.166.299,70
Total	168	58.057.643,00	208	76.921.025,02	479	396.101.719,14
% Principal Pendiente / Valor de Tasación:						
Medio ponderado por principal pendiente		28,03%		33,37%		54,06%
Importes en euros						

Nota: En adaptación a la Circular 2/2009 de CNMV, desde 2009 principal pendiente incluye el principal de las cuotas vencidas y no cobrado.

Distribución geográfica.

La distribución geográfica según la región o comunidad donde se ubica el domicilio de las empresas deudoras se presenta en el siguiente cuadro:

	SITUACIÓN AL 31/12/2014		SITUACIÓN AL 31/12/2013		SITUACIÓN A LA CONSTITUCIÓN	
	Núm.	Principal pendiente	Núm.	Principal pendiente	Núm.	Principal pendiente
Andalucía	59	9.906.610,28	83	15.787.165,03	411	129.047.983,29
Aragón	19	2.243.402,32	26	2.915.383,69	137	41.362.152,09
Asturias	3	1.681.050,38	10	3.313.789,20	88	23.229.518,40
Baleares	5	2.263.435,23	13	2.654.826,05	74	41.964.821,13
Canarias	35	3.766.013,63	48	4.370.066,74	240	82.089.839,69
Cantabria	4	281.103,52	8	396.661,04	40	9.354.184,85
Castilla-León	18	2.982.758,84	29	4.262.309,78	177	44.691.725,94
Castilla La Mancha	22	1.681.225,85	37	2.500.639,71	168	35.810.985,95
Cataluña	6	761.018,95	10	11.957.951,36	134	137.712.321,33
Ceuta					1	26.956,17
Extremadura	7	687.986,86	15	3.044.272,11	70	40.624.059,20
Galicia	14	1.558.955,23	23	1.977.193,90	174	66.949.729,13
Madrid	74	32.339.386,25	105	41.371.144,82	479	277.475.147,25
Melilla					1	70.055,91
Murcia	10	1.981.894,17	16	2.242.925,86	117	54.373.877,70
Navarra	5	566.165,87	9	1.699.394,64	50	52.864.403,47
La Rioja			1	28.033,37	31	21.977.490,78
Comunidad Valenciana	70	11.452.011,32	117	16.076.992,68	548	215.904.111,65
País Vasco	40	17.463.661,32	57	25.168.431,94	289	174.472.271,13
Total	391	91.616.680,02	607	139.767.181,92	3.229	1.450.001.635,06
Importes en euros						

Notas: En adaptación a la Circular 2/2009 de CNMV, desde 2009 principal pendiente incluye el principal de las cuotas vencidas y no cobrado.

1.4 Tasa de amortización anticipada.

La evolución a final de cada ejercicio de la tasa de amortización anticipada del año y la tasa histórica desde la constitución del Fondo, expresada en tasa constante anual, es la siguiente:

	Principal Pendiente (1)	% sobre inicial	Amortizac. anticipada de Principal	Ejercicio	Histórico
				% Tasa Anual	% Tasa Anual
2007.11.05	1.450.001,635	100,00			
2007	1.379.348,035	95,13	26.283,547	10,89	10,89
2008	970.636,602	66,94	139.329,562	9,30	9,53
2009	646.557,645	44,59	125.609,687	10,78	10,11
2010	441.532,069	30,45	53.457,201	7,39	9,26
2011	293.564,595	20,25	34.958,932	4,52	8,14
2012	212.706,904	14,67	8.729,535	3,03	7,18
2013	139.767,182	9,64	17.086,216	6,51	7,17
2014	91.616,680	6,32	16.722,347	14,48	8,28
Importes en miles de euros					

(1) Saldo de fin de mes; en adaptación a la Circular 2/2009 de CNMV, desde 2009 principal pendiente incluye el principal de las cuotas vencidas y no cobrado.

2. Bonos de Titulización

Los Bonos de Titulización se emitieron por un importe nominal total de 1.450.000.000,00 euros, integrados por 10.000 Bonos de la Serie A1, 2.000 Bonos de la Serie A2, 1.216 Bonos de la Serie A3, 501 Bonos de la Serie B y 783 Bonos de la Serie C, de 100.000,00 euros de valor nominal unitario, con calificaciones otorgadas por las Agencias de Calificación Standard & Poor's ("S&P") y Moody's Investor Service ("Moody's"), según el siguiente detalle:

Serie de Bonos	Calificación de Moody's		Calificación de S & P	
	Inicial	Actual	Inicial	Actual
Serie A1	Aaa	Amortizada	AAA	Amortizada
Serie A2	Aaa	Amortizada	AAA	Amortizada
Serie A3	Aaa	Amortizada	AAA	Amortizada
Serie B	A2	A1 sf	A-	AA sf
Serie C	Baa3	B1 sf	BBB	B+ sf

Los Bonos están representados mediante anotaciones en cuenta, siendo la Sociedad de Gestión de los Sistemas de Registro, Compensación y Liquidación de Valores SA. (Iberclear), la entidad encargada de la llevanza de su registro contable.

Los Bonos están admitidos a negociación en AIAF Mercado de Renta Fija que tiene reconocido el carácter de mercado secundario oficial de valores y de mercado regulado.

Movimientos

El movimiento de cada Serie de Bonos al cierre del ejercicio se muestra en los siguientes cuadros:

**BBVA EMPRESAS 1 FONDO DE TITULIZACIÓN DE ACTIVOS –
FONDO EN LIQUIDACIÓN**

**Cuentas Anuales e
Informe de Gestión 2014**

Emisión / Issue : Bonos Serie A1 / Series A1 Bonds
Código / Code ISIN : ES0313820005
Número / Number : 10.000 Bonos / Bonds

Fecha de Pago Payment Date	% Tipo Interés % Interest Rate	Cupón Coupon		Intereses Serie Series Interest			Principal Amortizado Principal Repaid			Saldo Principal Pendiente Outstanding Principal Balance			
		Bruto Gross	Neto Net	Pagados Paid	Impagados / Not Paid			Bono Bond	Serie Series	%	Bono Bond	Serie Series	%
					Totales Totals	Recuperados Recovered	Actuales Actual						
TOTALES Totals		5.728,54	4.694,48	57.285.390,72	0,00	0,00	0,00	100.000,00	1.000.000.000,00	100,00%	0,00	0,00	0,00%
SERIE AMORTIZADA / AMORTISED SERIES													
23.04.2012	1,355%	1,796314	1,419088	17.963,14	0,00	0,00	0,00	524,45	5.244.500,00	0,52%	0,00	0,00	0,00%
23.01.2012	1,744%	10,154499	8,022054	101.544,99	0,00	0,00	0,00	1.778,97	17.789.700,00	1,78%	524,45	5.244.500,00	0,52%
24.10.2011	1,764%	15,270871	12,369406	152.708,71	0,00	0,00	0,00	1.012,01	10.120.100,00	1,01%	2.303,42	23.034.200,00	2,30%
22.07.2011	1,503%	21,572732	17,473913	215.727,32	0,00	0,00	0,00	2.623,79	26.237.900,00	2,62%	3.315,43	33.154.300,00	3,32%
26.04.2011	1,176%	20,980142	16,993915	209.801,42	0,00	0,00	0,00	1.041,75	10.417.500,00	1,04%	5.939,22	59.392.200,00	5,94%
24.01.2011	1,176%	30,014907	24,312075	300.149,07	0,00	0,00	0,00	2.793,75	27.937.500,00	2,79%	6.980,97	69.809.700,00	6,98%
22.10.2010	1,036%	34,783638	28,174747	347.836,38	0,00	0,00	0,00	3.363,30	33.633.000,00	3,36%	9.774,72	97.747.200,00	9,77%
22.07.2010	0,802%	30,682099	24,852500	306.820,99	0,00	0,00	0,00	1.996,61	19.966.100,00	2,00%	13.138,02	131.380.200,00	13,14%
22.04.2010	0,834%	41,385207	33,522018	413.852,07	0,00	0,00	0,00	4.714,39	47.143.900,00	4,71%	15.134,63	151.346.300,00	15,13%
22.01.2010	0,897%	61,640270	49,928619	616.402,70	0,00	0,00	0,00	7.040,73	70.407.300,00	7,04%	19.849,02	198.490.200,00	19,85%
22.10.2009	1,104%	95,405785	78,232744	954.057,85	0,00	0,00	0,00	6.926,10	69.261.000,00	6,93%	26.889,75	268.897.500,00	26,89%
22.07.2009	1,565%	177,390502	145,460212	1.773.905,02	0,00	0,00	0,00	11.025,34	110.253.400,00	11,03%	33.815,85	338.158.500,00	33,82%
22.04.2009	2,530%	332,190834	272,396484	3.321.908,34	0,00	0,00	0,00	7.679,10	76.791.000,00	7,68%	44.841,19	448.411.900,00	44,84%
22.01.2009	5,160%	822,462026	674,418861	8.224.620,26	0,00	0,00	0,00	9.850,44	98.504.400,00	9,85%	52.520,29	525.202.900,00	52,52%
22.10.2008	5,117%	931,583372	763,898365	9.315.833,72	0,00	0,00	0,00	8.868,79	88.687.900,00	8,87%	62.370,73	623.707.300,00	62,37%
22.07.2008	4,954%	1.044,432476	856,434630	10.444.324,76	0,00	0,00	0,00	12.164,21	121.642.100,00	12,16%	71.239,52	712.395.200,00	71,24%
22.04.2008	4,571%	1.068,668398	876,308086	10.686.683,98	0,00	0,00	0,00	9.085,86	90.858.600,00	9,09%	83.403,73	834.037.300,00	83,40%
22.01.2008	4,743%	988,125000	810,262500	9.881.250,00	0,00	0,00	0,00	7.510,41	75.104.100,00	7,51%	92.489,59	924.895.900,00	92,49%
05.11.2007											100.000,00	1.000.000.000,00	100,00%

Emisión / Issue : Bonos Serie A2 / Series A2 Bonds
Código / Code ISIN : ES0313820013
Número / Number : 2.000 Bonos / Bonds

Fecha de Pago Payment Date	% Tipo Interés % Interest Rate	Cupón Coupon		Intereses Serie Series Interest			Principal Amortizado Principal Repaid			Saldo Principal Pendiente Outstanding Principal Balance			
		Bruto Gross	Neto Net	Pagados Paid	Impagados / Not Paid			Bono Bond	Serie Series	%	Bono Bond	Serie Series	%
					Totales Totals	Recuperados Recovered	Actuales Actual						
TOTALES Totals		8.495,10	6.945,42	16.990.207,25	0,00	0,00	0,00	100.000,00	200.000.000,00	100,00%	0,00	0,00	0,00%
SERIE AMORTIZADA / AMORTISED SERIES													
22.10.2013	0,197%	0,721854	0,570265	1.443,71	0,00	0,00	0,00	1.433,83	2.867.660,00	1,43%	0,00	0,00	0,00%
22.07.2013	0,185%	1,116231	0,881822	2.232,46	0,00	0,00	0,00	953,12	1.906.240,00	0,95%	1.433,83	2.867.660,00	1,43%
22.04.2013	0,186%	2,969932	2,346246	5.939,86	0,00	0,00	0,00	4.000,00	8.000.000,00	4,00%	2.386,95	4.773.900,00	2,39%
22.01.2013	0,182%	4,831086	3,816558	9.662,17	0,00	0,00	0,00	4.000,00	8.000.000,00	4,00%	6.386,95	12.773.900,00	6,39%
22.10.2012	0,435%	15,819650	12,497523	31.639,30	0,00	0,00	0,00	4.000,00	8.000.000,00	4,00%	10.386,95	20.773.900,00	10,39%
23.07.2012	0,714%	35,441422	27,998723	70.882,84	0,00	0,00	0,00	5.250,00	10.500.000,00	5,25%	14.386,95	28.773.900,00	14,39%
23.04.2012	1,172%	75,950889	60,001202	151.901,78	0,00	0,00	0,00	6.000,00	12.000.000,00	6,00%	19.636,95	39.273.900,00	19,64%
23.01.2012	1,561%	128,780872	101,736889	257.581,74	0,00	0,00	0,00	7.000,00	14.000.000,00	7,00%	25.636,95	51.273.900,00	25,64%
24.10.2011	1,581%	165,692019	134,210535	331.384,04	0,00	0,00	0,00	7.500,00	15.000.000,00	7,50%	32.636,95	65.273.900,00	32,64%
22.07.2011	1,320%	152,759371	123,735091	305.518,74	0,00	0,00	0,00	7.750,00	15.500.000,00	7,75%	40.136,95	80.273.900,00	40,14%
26.04.2011	0,993%	142,836349	115,697443	285.672,70	0,00	0,00	0,00	8.399,54	16.799.080,00	8,40%	47.886,95	95.773.900,00	47,89%
24.01.2011	0,993%	171,869821	139,214555	343.739,64	0,00	0,00	0,00	10.000,00	20.000.000,00	10,00%	56.286,49	112.572.980,00	56,29%
22.10.2010	0,853%	160,846350	130,285543	321.692,70	0,00	0,00	0,00	7.500,00	15.000.000,00	7,50%	66.286,49	132.572.980,00	66,29%
22.07.2010	0,619%	132,999028	107,729213	265.998,06	0,00	0,00	0,00	11.213,51	22.427.020,00	11,21%	73.786,49	147.572.980,00	73,79%
22.04.2010	0,651%	150,543750	121,940437	301.087,50	0,00	0,00	0,00	7.500,00	15.000.000,00	7,50%	85.000,00	170.000.000,00	85,00%
22.01.2010	0,714%	182,466667	147,798000	364.933,33	0,00	0,00	0,00	7.500,00	15.000.000,00	7,50%	92.500,00	185.000.000,00	92,50%
22.10.2009	0,921%	235,366667	193,000667	470.733,33	0,00	0,00	0,00	0,00	0,00	0,00%	100.000,00	200.000.000,00	100,00%
22.07.2009	1,382%	349,338889	286,457889	698.677,78	0,00	0,00	0,00	0,00	0,00	0,00%	100.000,00	200.000.000,00	100,00%
22.04.2009	2,347%	586,750000	481,135000	1.173.500,00	0,00	0,00	0,00	0,00	0,00	0,00%	100.000,00	200.000.000,00	100,00%
22.01.2009	4,977%	1.271,900000	1.042,958000	2.543.800,00	0,00	0,00	0,00	0,00	0,00	0,00%	100.000,00	200.000.000,00	100,00%
22.10.2008	4,934%	1.260,911111	1.033,947111	2.521.822,22	0,00	0,00	0,00	0,00	0,00	0,00%	100.000,00	200.000.000,00	100,00%
22.07.2008	4,771%	1.206,002778	988,922278	2.412.005,56	0,00	0,00	0,00	0,00	0,00	0,00%	100.000,00	200.000.000,00	100,00%
22.04.2008	4,388%	1.109,188889	909,534889	2.218.377,78	0,00	0,00	0,00	0,00	0,00	0,00%	100.000,00	200.000.000,00	100,00%
22.01.2008	4,560%	950,000000	779,000000	1.900.000,00	0,00	0,00	0,00	0,00	0,00	0,00%	100.000,00	200.000.000,00	100,00%
05.11.2007											100.000,00	200.000.000,00	100,00%

**BBVA EMPRESAS 1 FONDO DE TITULIZACIÓN DE ACTIVOS –
FONDO EN LIQUIDACIÓN**

**Cuentas Anuales e
Informe de Gestión 2014**

Emisión / Issue : Bonos Serie A3 / Series A3 Bonds
Código / Code ISIN : ES0313820021
Número / Number : 1.216 Bonos / Bonds

Fecha de Pago Payment Date	% Tipo Interés % Interest Rate	Cupón Coupon		Intereses Serie Series Interest			Principal Amortizado Principal Repaid			Saldo Principal Pendiente Outstanding Principal Balance			
		Bruto Gross	Neto Net	Pagados Paid	Impagados / Not Paid			Bono Bond	Serie Series	%	Bono Bond	Serie Series	%
					Totales Totals	Recuperados Recovered	Actuales Actual						
TOTALES Totals		10.647,13	8.678,01	12.946.911,04	0,00	0,00	0,00	100.000,00	121.600.000,00	100,00%	0,00	0,00	0,00%
SERIE AMORTIZADA / AMORTISED SERIES													
22.01.2014	0,454%	11,030929	8,714434	13.413,61	0,00	0,00	0,00	9.507,60	11.561.241,60	9,51%	0,00	0,00	0,00%
22.10.2013	0,450%	22,249303	17,576949	27.055,15	0,00	0,00	0,00	9.839,62	11.964.977,92	9,84%	9.507,60	11.561.241,60	9,51%
22.07.2013	0,438%	35,659801	28,171243	43.362,32	0,00	0,00	0,00	12.860,94	15.638.903,04	12,86%	19.347,22	23.526.219,52	19,35%
22.04.2013	0,439%	48,787497	38,542123	59.325,60	0,00	0,00	0,00	12.245,14	14.890.090,24	12,25%	32.208,16	39.165.122,56	32,21%
22.01.2013	0,435%	56,895967	44,947814	69.185,50	0,00	0,00	0,00	6.727,48	8.180.615,68	6,73%	44.453,30	54.055.212,80	44,45%
22.10.2012	0,688%	104,632229	82,659461	127.232,79	0,00	0,00	0,00	8.983,42	10.923.838,72	8,98%	51.180,78	62.235.828,48	51,18%
23.07.2012	0,967%	159,804263	126,245368	194.321,98	0,00	0,00	0,00	5.212,50	6.338.400,00	5,21%	60.164,20	73.159.667,20	60,16%
23.04.2012	1,425%	266,026389	210,160847	323.488,09	0,00	0,00	0,00	8.476,78	10.307.764,48	8,48%	65.376,70	79.498.067,20	65,38%
23.01.2012	1,814%	338,646927	267,531072	411.794,66	0,00	0,00	0,00	0,00	0,00	0,00%	73.853,48	89.805.831,68	73,85%
24.10.2011	1,834%	353,667904	286,471002	430.060,17	0,00	0,00	0,00	0,00	0,00	0,00%	73.853,48	89.805.831,68	73,85%
22.07.2011	1,573%	280,747850	227,405758	341.389,39	0,00	0,00	0,00	0,00	0,00	0,00%	73.853,48	89.805.831,68	73,85%
26.04.2011	1,246%	276,414816	223,896001	336.120,42	0,00	0,00	0,00	12.954,16	15.752.258,56	12,95%	73.853,48	89.805.831,68	73,85%
24.01.2011	1,246%	282,423834	228,763306	343.427,38	0,00	0,00	0,00	0,00	0,00	0,00%	86.807,64	105.558.090,24	86,81%
22.10.2010	1,106%	245,356972	198,739147	298.354,08	0,00	0,00	0,00	0,00	0,00	0,00%	86.807,64	105.558.090,24	86,81%
22.07.2010	0,872%	220,422222	178,542000	268.033,42	0,00	0,00	0,00	13.192,36	16.041.909,76	13,19%	86.807,64	105.558.090,24	86,81%
22.04.2010	0,904%	226,000000	183,060000	274.816,00	0,00	0,00	0,00	0,00	0,00	0,00%	100.000,00	121.600.000,00	100,00%
22.01.2010	0,967%	247,122222	200,169000	300.500,62	0,00	0,00	0,00	0,00	0,00	0,00%	100.000,00	121.600.000,00	100,00%
22.10.2009	1,174%	300,022222	246,018222	364.827,02	0,00	0,00	0,00	0,00	0,00	0,00%	100.000,00	121.600.000,00	100,00%
22.07.2009	1,635%	413,291667	338,899167	502.562,67	0,00	0,00	0,00	0,00	0,00	0,00%	100.000,00	121.600.000,00	100,00%
22.04.2009	2,800%	650,000000	533,000000	790.400,00	0,00	0,00	0,00	0,00	0,00	0,00%	100.000,00	121.600.000,00	100,00%
22.01.2009	5,230%	1.336,555556	1.095,975556	1.625.251,56	0,00	0,00	0,00	0,00	0,00	0,00%	100.000,00	121.600.000,00	100,00%
22.10.2008	5,187%	1.325,566667	1.086,964667	1.611.889,07	0,00	0,00	0,00	0,00	0,00	0,00%	100.000,00	121.600.000,00	100,00%
22.07.2008	5,024%	1.289,955556	1.041,363556	1.544.265,96	0,00	0,00	0,00	0,00	0,00	0,00%	100.000,00	121.600.000,00	100,00%
22.04.2008	4,641%	1.173,141667	961,976167	1.426.540,27	0,00	0,00	0,00	0,00	0,00	0,00%	100.000,00	121.600.000,00	100,00%
22.01.2008	4,813%	1.002,708333	822,220833	1.219.293,33	0,00	0,00	0,00	0,00	0,00	0,00%	100.000,00	121.600.000,00	100,00%
05.11.2007											100.000,00	121.600.000,00	100,00%

Emisión / Issue : Bonos Serie B / Series B Bonds
Código / Code ISIN : ES0313820039
Número / Number : 501 Bonos / Bonds

Fecha de Pago Payment Date	% Tipo Interés % Interest Rate	Cupón Coupon		Intereses Serie Series Interest			Principal Amortizado Principal Repaid			Saldo Principal Pendiente Outstanding Principal Balance			
		Bruto Gross	Neto Net	Pagados Paid	Impagados / Not Paid			Bono Bond	Serie Series	%	Bono Bond	Serie Series	%
					Totales Totals	Recuperados Recovered	Actuales Actual						
TOTALES Totals		14.510,59	11.774,29	7.262.174,72	0,00	0,00	0,00	91.249,57	45.716.034,57	91,25%	8.750,43	4.383.965,43	8,75%
22.01.2015	0,681%	15,228665	12,182932		0,00	0,00	0,00	32.379,59	16.222.174,59	32,38%	8.750,43	4.383.965,43	8,75%
22.10.2014	0,802%	64,298261	66,595626	42.233,43	0,00	0,00	0,00	18.123,43	9.079.838,43	18,12%	41.130,02	20.606.140,02	41,13%
22.07.2014	0,927%	138,845647	109,688061	69.561,67	0,00	0,00	0,00	26.013,04	13.032.533,04	26,01%	59.253,45	29.685.978,45	59,25%
22.04.2014	0,902%	192,275935	151,897989	96.330,24	0,00	0,00	0,00	14.733,51	7.381.488,51	14,73%	85.266,49	42.718.511,49	85,27%
22.01.2014	0,824%	210,577778	166,356445	105.499,47	0,00	0,00	0,00	0,00	0,00	0,00%	100.000,00	50.100.000,00	100,00%
22.10.2013	0,820%	209,555556	165,548889	104.987,33	0,00	0,00	0,00	0,00	0,00	0,00%	100.000,00	50.100.000,00	100,00%
22.07.2013	0,808%	204,244444	161,353111	102.326,47	0,00	0,00	0,00	0,00	0,00	0,00%	100.000,00	50.100.000,00	100,00%
22.04.2013	0,809%	202,250000	159,777500	101.327,25	0,00	0,00	0,00	0,00	0,00	0,00%	100.000,00	50.100.000,00	100,00%
22.01.2013	0,605%	205,722222	162,520555	103.068,83	0,00	0,00	0,00	0,00	0,00	0,00%	100.000,00	50.100.000,00	100,00%
22.10.2012	1,058%	267,438889	211,276722	133.986,88	0,00	0,00	0,00	0,00	0,00	0,00%	100.000,00	50.100.000,00	100,00%
23.07.2012	1,337%	337,963889	266,991472	169.319,91	0,00	0,00	0,00	0,00	0,00	0,00%	100.000,00	50.100.000,00	100,00%
23.04.2012	1,795%	453,736111	358,451528	227.321,79	0,00	0,00	0,00	0,00	0,00	0,00%	100.000,00	50.100.000,00	100,00%
23.01.2012	2,184%	552,066667	436,132667	276.585,40	0,00	0,00	0,00	0,00	0,00	0,00%	100.000,00	50.100.000,00	100,00%
24.10.2011	2,204%	575,488889	466,146000	288.319,93	0,00	0,00	0,00	0,00	0,00	0,00%	100.000,00	50.100.000,00	100,00%
22.07.2011	1,943%	469,558333	380,342250	235.248,72	0,00	0,00	0,00	0,00	0,00	0,00%	100.000,00	50.100.000,00	100,00%
26.04.2011	1,616%	412,977778	334,512000	206.901,87	0,00	0,00	0,00	0,00	0,00	0,00%	100.000,00	50.100.000,00	100,00%
24.01.2011	1,616%	421,955556	341,784000	211.399,73	0,00	0,00	0,00	0,00	0,00	0,00%	100.000,00	50.100.000,00	100,00%
22.10.2010	1,476%	377,200000	305,532000	188.977,20	0,00	0,00	0,00	0,00	0,00	0,00%	100.000,00	50.100.000,00	100,00%
22.07.2010	1,242%	313,950000	254,299500	157.288,95	0,00	0,00	0,00	0,00	0,00	0,00%	100.000,00	50.100.000,00	100,00%
22.04.2010	1,274%	318,500000	257,985000	159.568,50	0,00	0,00	0,00	0,00	0,00	0,00%	100.000,00	50.100.000,00	100,00%
22.01.2010	1,337%	341,677778	276,759000	171.180,57	0,00	0,00	0,00	0,00	0,00	0,00%	100.000,00	50.100.000,00	100,00%
22.10.2009	1,544%	394,577778	323,553778	197.683,47	0,00	0,00	0,00	0,00	0,00	0,00%	100.000,00	50.100.000,00	100,00%
22.07.2009	2,005%	506,819444	415,591944	253.916,54	0,00	0,00	0,00	0,00	0,00	0,00%	100.000,00	50.100.000,00	100,00%
22.04.2009	2,970%	742,500000	608,850000	371.992,50	0,00	0,00	0,00	0,00	0,00	0,00%	100.000,00	50.100.000,00	100,00%
22.01.2009	5,600%	1.431,111111	1.173,511111	716.986,67	0,00	0,00	0,00	0,00	0,00	0,00%	100.000,00	50.100.000,00	100,00%
22.10.2008	5,557%	1.420,122222	1.164,500222	711.481,23	0,00	0,00	0,00	0,00	0,00	0,00%	100.000,00	50.100.000,00	100,00%
22.07.2008	5,394%	1.363,483333	1.118,056333	683.105,15	0,00	0,00	0,00	0,00	0,00	0,00%	100.000,00	50.100.000,00	100,00%
22.04.2008	5,011%	1.266,669444	1.038,668944	634.601,39	0,00	0,00	0,00	0,00	0,00	0,00%	100.000,00	50.100.000,00	100,00%
22.01.2008	5,183%	1.079,791667	885,429167	540.975,63	0,00	0,00	0,00	0,00	0,00	0,00%	100.000,00	50.100.000,00	100,00%
05.11.2007											100.000,00	50.100.000,00	100,00%

Emisión / Issue : Bonos Serie C / Series C Bonds
Código / Code ISIN : ES0313820047
Número / Number : 783 Bonos / Bonds

Fecha de Pago Payment Date	% Tipo Interés % Interest Rate	Cupón Coupon		Intereses Serie Series Interest			Principal Amortizado Principal Repaid			Saldo Principal Pendiente Outstanding Principal Balance			
		Bruto Gross	Neto Net	Pagados Paid	Impagados / Not Paid			Bono Bond	Serie Series	%	Bono Bond	Serie Series	%
					Totales Totals	Recuperados Recovered	Actuales Actual						
TOTALES Totals		18.094,95	14.651,14	13.754.915,32	0,00	0,00	0,00	0,00	0,00	0,00%	100.000,00	78.300.000,00	100,00%
22.01.2015	1,081%	276,255556	221,004445										
22.10.2014	1,202%	307,177778	242,670445	240.520,20	0,00	0,00	0,00	0,00	0,00	0,00%	100.000,00	78.300.000,00	100,00%
22.07.2014	1,327%	335,436111	264,994528	262.646,47	0,00	0,00	0,00	0,00	0,00	0,00%	100.000,00	78.300.000,00	100,00%
22.04.2014	1,302%	325,500000	257,145000	254.866,50	0,00	0,00	0,00	0,00	0,00	0,00%	100.000,00	78.300.000,00	100,00%
22.01.2014	1,224%	312,800000	247,112000	244.922,40	0,00	0,00	0,00	0,00	0,00	0,00%	100.000,00	78.300.000,00	100,00%
22.10.2013	1,220%	311,777778	246,304445	244.122,00	0,00	0,00	0,00	0,00	0,00	0,00%	100.000,00	78.300.000,00	100,00%
22.07.2013	1,208%	305,355556	241,230889	239.093,40	0,00	0,00	0,00	0,00	0,00	0,00%	100.000,00	78.300.000,00	100,00%
22.04.2013	1,209%	302,250000	238,777500	236.661,75	0,00	0,00	0,00	0,00	0,00	0,00%	100.000,00	78.300.000,00	100,00%
22.01.2013	1,205%	307,944444	243,276111	241.120,50	0,00	0,00	0,00	0,00	0,00	0,00%	100.000,00	78.300.000,00	100,00%
22.10.2012	1,458%	368,550000	291,154500	288.574,65	0,00	0,00	0,00	0,00	0,00	0,00%	100.000,00	78.300.000,00	100,00%
23.07.2012	1,737%	439,075000	346,869250	343.795,73	0,00	0,00	0,00	0,00	0,00	0,00%	100.000,00	78.300.000,00	100,00%
23.04.2012	2,195%	554,847222	438,329305	434.445,37	0,00	0,00	0,00	0,00	0,00	0,00%	100.000,00	78.300.000,00	100,00%
23.01.2012	2,584%	653,177778	516,010445	511.438,20	0,00	0,00	0,00	0,00	0,00	0,00%	100.000,00	78.300.000,00	100,00%
24.10.2011	2,604%	679,933333	550,746000	532.387,80	0,00	0,00	0,00	0,00	0,00	0,00%	100.000,00	78.300.000,00	100,00%
22.07.2011	2,343%	566,225000	458,642250	443.354,18	0,00	0,00	0,00	0,00	0,00	0,00%	100.000,00	78.300.000,00	100,00%
26.04.2011	2,016%	515,200000	417,312000	403.401,60	0,00	0,00	0,00	0,00	0,00	0,00%	100.000,00	78.300.000,00	100,00%
24.01.2011	2,016%	526,400000	426,384000	412.171,20	0,00	0,00	0,00	0,00	0,00	0,00%	100.000,00	78.300.000,00	100,00%
22.10.2010	1,876%	479,422222	388,332000	375.387,60	0,00	0,00	0,00	0,00	0,00	0,00%	100.000,00	78.300.000,00	100,00%
22.07.2010	1,642%	415,061111	336,199500	324.992,85	0,00	0,00	0,00	0,00	0,00	0,00%	100.000,00	78.300.000,00	100,00%
22.04.2010	1,674%	418,500000	338,985000	327.685,50	0,00	0,00	0,00	0,00	0,00	0,00%	100.000,00	78.300.000,00	100,00%
22.01.2010	1,737%	443,900000	359,559000	347.573,70	0,00	0,00	0,00	0,00	0,00	0,00%	100.000,00	78.300.000,00	100,00%
22.10.2009	1,944%	496,800000	407,376000	388.994,40	0,00	0,00	0,00	0,00	0,00	0,00%	100.000,00	78.300.000,00	100,00%
22.07.2009	2,405%	607,930556	498,503056	476.009,63	0,00	0,00	0,00	0,00	0,00	0,00%	100.000,00	78.300.000,00	100,00%
22.04.2009	3,370%	842,500000	690,850000	659.677,50	0,00	0,00	0,00	0,00	0,00	0,00%	100.000,00	78.300.000,00	100,00%
22.01.2009	6,000%	1.533,333333	1.257,333333	1.200.600,00	0,00	0,00	0,00	0,00	0,00	0,00%	100.000,00	78.300.000,00	100,00%
22.10.2008	5,957%	1.522,344444	1.248,322444	1.191.995,70	0,00	0,00	0,00	0,00	0,00	0,00%	100.000,00	78.300.000,00	100,00%
22.07.2008	5,794%	1.464,594444	1.200,967444	1.146.777,45	0,00	0,00	0,00	0,00	0,00	0,00%	100.000,00	78.300.000,00	100,00%
22.04.2008	5,411%	1.367,780556	1.121,580056	1.070.972,18	0,00	0,00	0,00	0,00	0,00	0,00%	100.000,00	78.300.000,00	100,00%
22.01.2008	5,583%	1.163,125000	953,762500	910.726,88	0,00	0,00	0,00	0,00	0,00	0,00%	100.000,00	78.300.000,00	100,00%
05.11.2007											100.000,00	78.300.000,00	100,00%

3. Variaciones o acciones realizadas por las diferentes agencias de calificación crediticia respecto de los bonos emitidos por el Fondo, respecto del cedente, de los administradores, agentes de pagos o contrapartidas de las permutas financieras existentes o cualquier otra de contratos suscritos por la Sociedad Gestora en nombre del Fondo.

3.1 Bonos de Titulización

Las variaciones habidas durante el ejercicio en las calificaciones asignadas por las Agencias de Calificación a los Bonos emitidos por el Fondo han sido las siguientes:

Fecha	Serie de Bonos	Calificación de Moody's		Calificación de S&P	
		Anterior	Actual	Anterior	Actual
Mar 2014	Serie B	A3 sf	A1 sf	A+ sf	AA- sf
	Serie C			CCC+ sf	B+ sf
Jun 2014	Serie B			AA- sf	AA sf
Oct 2014	Serie C	B3 sf	B1 sf		

3.2 Entidades intervinientes

Durante el ejercicio no se han producido variaciones en las calificaciones asignadas por las Agencias de Calificación a las entidades intervinientes contraparte del Fondo y que pudieran afectar en virtud de los contratos suscritos con las mismas.

B) FACTORES QUE HAN INFLUIDO EN LOS FLUJOS DE TESORERÍA GENERADOS Y APLICADOS EN EL EJERCICIO.

Los flujos de tesorería generados y aplicados en el ejercicio dependen de diversos factores que afectan especialmente a la rentabilidad (tipo de interés) y a la amortización experimentada por los Bonos. Estos factores están relacionados principalmente con el comportamiento de los derechos de crédito agrupados en el Fondo, de las operaciones contratadas para mitigar y distribuir los riesgos inherentes a éstos y para cubrir los desfases temporales entre los flujos de tesorería percibidos y aplicados y el riesgo de interés entre los derechos de crédito y los Bonos. Los datos más significativos respecto del comportamiento de los citados factores durante el ejercicio son:

1. Derechos de crédito

		Ejercicio actual
• Tipo de interés nominal medio ponderado	(1)	1,96%
• Tasa anual de amortización anticipada	(2)	14,48%
• Tasa de morosidad de 3 meses *	(2)	18,81%
• Tasa de morosidad de 12 meses *	(2)	18,05%

(1) Durante el ejercicio.

(2) Al cierre del ejercicio.

* Saldo vivo de principal de activos titulizados en mora (más de 3 meses o igual o superior a 12 meses) sobre el saldo vivo de principal del total de activos titulizados

2. Bonos de Titulización

		Ejercicio actual
• Tipo de interés nominal medio ponderado	(1)	1,15%

(1) Durante el ejercicio.

3. Operaciones financieras

		Ejercicio actual
Cuenta de Tesorería		
• Tipo de interés nominal medio ponderado	(1)	0,16%
Permuta de Intereses		
• Tipo de interés nominal medio ponderado	(1)	
Receptor		1,67%
Pagador		1,85%
Préstamo Gastos Iniciales		
• Tipo de interés nominal medio ponderado	(1)	2,27%
Préstamo Subordinado		
• Tipo de interés nominal medio ponderado	(1)	3,28%
Fondo de Reserva		
• Saldo Requerido	(2)	35.525.000,00
• Saldo Dotado	(2)	22.630.103,07

(1) Durante el ejercicio.

(2) Al cierre del ejercicio.

C) MECANISMOS DE COBERTURA DE RIESGOS.

La actividad del Fondo está expuesta a diferentes tipos de riesgos financieros, como son el riesgo de crédito y el riesgo de tipos de interés.

- Riesgo de crédito:

Las principales exposiciones al riesgo de crédito son la morosidad y falencia de los derechos de crédito titulizados y el de contrapartida respecto de determinadas operaciones y servicios financieros contratados por el Fondo.

Para minimizar el riesgo de morosidad y falencia de los activos titulizados el Fondo cuenta con un Fondo de Reserva, depositado en la Cuenta de Tesorería.

Asimismo, la subordinación y postergación en el pago de intereses y de reembolso de principal entre los Bonos de las diferentes Series que se deriva del lugar que ocupan en la aplicación de los Fondos Disponibles así como de las reglas de Distribución de los Fondos Disponibles para Amortización del Orden de Prelación de Pagos, o en la aplicación de los Fondos Disponibles de Liquidación del Orden de Prelación de Pagos de Liquidación constituyen un mecanismo diferenciado de protección entre las Series.

Para mitigar el riesgo de contrapartida motivado por un posible descenso en las calificaciones crediticias otorgadas por las Agencias de Calificación a las entidades de contrapartida de las diferentes operaciones y servicios financieros, se establecen dependiendo de los términos contractuales determinadas actuaciones como son:

- a) Aval a la contraparte por una tercera entidad con unas calificaciones crediticias mínima requerida, según las escalas de calificación de las Agencias de Calificación, que garantice el cumplimiento de las obligaciones contractuales de la contraparte, durante el tiempo que se mantenga la situación de pérdida de la calificación.
- b) Sustitución de la contraparte por una tercera entidad con unas calificaciones crediticias mínimas requeridas, según las escalas de calificación de las Agencias de Calificación.
- c) Garantía pignoratícia a favor del Fondo sobre activos financieros de calidad crediticia no inferior a la de la Deuda Pública del Estado español en la Fecha de Desembolso, por importe suficiente para garantizar los compromisos de la contraparte.
- d) Constitución por la contraparte de depósitos de efectivo o de valores a favor del Fondo por importes determinados en cada momento, en garantía del cumplimiento de las obligaciones contractuales de la contraparte efectuados en una entidad con unas calificaciones crediticias mínimas requeridas, según las escalas de calificación de las Agencias de Calificación.

- Riesgo de tipo de interés:

La exposición surge como consecuencia de la variación de los tipos de interés los derechos de crédito adquiridos por el Fondo, cuya determinación se realiza, generalmente con una periodicidad diferente a la de los pasivos emitidos por el Fondo además de hallarse aquellos referenciados a índices diferentes de estos.

Mediante el contrato de permuta financiera se mitiga el riesgo de tipo de interés que tiene lugar en el Fondo por el hecho de encontrarse los Préstamos sometidos a intereses fijos y a intereses variables con diferentes índices de referencia y diferentes periodos de revisión y de liquidación a los intereses variables establecidos para los Bonos referenciados al Euribor a 3 meses y con periodos de devengo y liquidación trimestrales, así como el riesgo que se deriva de las posibles renegociaciones del tipo de interés de los Préstamos que puede resultar incluso en su novación a un tipo de interés fijo. Adicionalmente incorpora un exceso de margen de 0,50% sobre el tipo de interés nominal medio ponderado aplicado a cada Serie A1, A2, A3, B y C y cubre el importe de la comisión por la administración de los Préstamos Titulizados.

De la misma manera a través de Apertura de Cuenta a Tipo de Interés Garantizado (Cuenta de Tesorería) se mitiga parcialmente la merma de rentabilidad de la liquidez del Fondo por el desfase temporal entre los ingresos percibidos diariamente de los Préstamos hasta que se produce el pago de los intereses y reembolso de principal de los Bonos en la Fecha de Pago inmediatamente posterior.

D) PERSPECTIVAS DE FUTURO.

El Fondo se extingue en todo caso al amortizarse íntegramente los Préstamos que agrupa. Asimismo de acuerdo con determinados aspectos de liquidación anticipada contenidos en la Ley 19/1992 de 7 de julio y recogidos en la escritura de constitución, el Fondo puede liquidarse anticipadamente cuando el importe del Saldo Vivo de los Préstamos pendientes de reembolso sea inferior al 10 por 100 del Saldo Vivo inicial, siempre y cuando puedan ser atendidas y canceladas en su totalidad todas y cada una de las obligaciones de pago derivadas de los Bonos de cada Serie. En todo caso, la extinción del Fondo se producirá en la Fecha de Vencimiento Final (22 de julio de 2047 o, si éste no fuera un Día Hábil, el siguiente Día Hábil).

Con fecha 9 de marzo de 2015, la Comisión Delegada del Consejo de Administración acordó proceder a la liquidación anticipada del Fondo y con ello a la amortización anticipada de la totalidad de la emisión de Bonos (Serie C), el 25 de marzo de 2015, conforme a lo previsto en el apartado (i) de la estipulación 3.3.1 (i) de la Escritura de Constitución del Fondo, asimismo reproducido en el apartado 4.4.3.1 (i) del Documento de Registro del Folleto Informativo.

E) INFORMACIÓN SOBRE LOS APLAZAMIENTOS DE PAGO A PROVEEDORES EN OPERACIONES COMERCIALES

Al 31 de diciembre de 2014, el Fondo no tenía ningún importe significativo pendiente de pago a proveedores en operaciones comerciales que a dichas fechas acumulara un aplazamiento superior al plazo legal de pago. Asimismo, los pagos significativos realizados en el ejercicio 2014 a dichos proveedores se han realizado dentro de los límites legales de aplazamiento.

Anexos a las Cuentas Anuales e Informe de Gestión del ejercicio 2014; Estados Financieros Públicos conforme a la Circular 2/2009 de 25 de marzo de la Comisión Nacional de Valores. El informe de gestión incluye la información contenida en el modelo de estado financiero público S.05.5 referente a otra información de los activos y pasivos.

Estado S.05.1 Cuadro A
Estado S.05.1 Cuadro B
Estado S.05.1 Cuadro C
Estado S.05.1 Cuadro D
Estado S.05.1 Cuadro E
Estado S.05.2 Cuadro A
Estado S.05.2 Cuadro B
Estado S.05.2 Cuadro C
Estado S.05.2 Cuadro D
Estado S.05.3
Estado S.05.4
Estado S.05.5 Cuadro A
Estado S.05.5 Cuadro B
Estado S.05.5 Cuadro C
Estado S.05.5 Cuadro D
Estado S.05.5 Cuadro E
Estado S.05.5 Cuadro F
Estado S.05.5 Cuadro G
Estado S.06 Notas Explicativas

ESTADOS FINANCIEROS PÚBLICOS DE FONDOS DE TITULIZACIÓN DE ACTIVOS

S.05.1

Denominación del Fondo: **BBVA EMPRESAS 1, FONDO DE TITULIZACION DE ACTIVOS**

Denominación del compartimento:

Denominación de la gestora: **EUROPEA DE TITULIZACION, S.A., S.G.F.T.**

Estados agregados: **No**

Periodo: **2º Semestre**

Ejercicio: **2014**

Entidades cedentes de los activos titulizados: **BANCO BILBAO VIZCAYA ARGENTARIA, S.A.**

INFORMACIÓN RELATIVA A LOS ACTIVOS CEDIDOS AL FONDO DE TITULIZACIÓN

(Las cifras relativas a importes se consignarán en miles de euros)

Tipología de activos titulizados	Situación actual 31/12/2014				Situación cierre anual anterior 31/12/2013				Situación inicial 05/11/2007			
	Nº de activos vivos	Principal pendiente (1)			Nº de activos vivos	Principal pendiente (1)			Nº de activos vivos	Principal pendiente (1)		
Participaciones hipotecarias	0001		0030		0060		0090		0120		0150	
Certificados de transmisión hipotecaria	0002		0031		0061		0091		0121		0151	
Préstamos hipotecarios	0003		0032		0062		0092		0122		0152	
Cédulas hipotecarias	0004		0033		0063		0093		0123		0153	
Préstamos a promotores	0005		0034		0064		0094		0124		0154	
Préstamos a PYMES	0007		0036		0066		0096		0126		0156	
Préstamos a empresas	0008	391	0037	91.617	0067	607	0097	139.767	0127	3.229	0157	1.450.002
Préstamos Corporativos	0009		0038		0068		0098		0128		0158	
Cédulas territoriales	0010		0039		0069		0099		0129		0159	
Bonos de tesorería	0011		0040		0070		0100		0130		0160	
Deuda subordinada	0012		0041		0071		0101		0131		0161	
Créditos AAPP	0013		0042		0072		0102		0132		0162	
Préstamos consumo	0014		0043		0073		0103		0133		0163	
Préstamos automoción	0015		0044		0074		0104		0134		0164	
Arrendamiento financiero	0016		0045		0075		0105		0135		0165	
Cuentas a cobrar	0017		0046		0076		0106		0136		0166	
Derechos de crédito futuros	0018		0047		0077		0107		0137		0167	
Bonos de titulización	0019		0048		0078		0108		0138		0168	
Otros	0020		0049		0079		0109		0139		0169	
Total	0021	391	0050	91.617	0080	607	0110	139.767	0140	3.229	0170	1.450.002

(1) Entendido como principal pendiente el importe de principal pendiente de reembolso

ESTADOS FINANCIEROS PÚBLICOS DE FONDOS DE TITULIZACIÓN DE ACTIVOS

S.05.1

Denominación del Fondo: **BBVA EMPRESAS 1, FONDO DE TITULIZACION DE ACTIVOS**

Denominación del compartimento:

Denominación de la gestora: **EUROPEA DE TITULIZACION, S.A., S.G.F.T.**

Estados agregados: **No**

Periodo: **2º Semestre**

Ejercicio: **2014**

Entidades cedentes de los activos titulizados: **BANCO BILBAO VIZCAYA ARGENTARIA, S.A.**

INFORMACIÓN RELATIVA A LOS ACTIVOS CEDIDOS AL FONDO DE TITULIZACIÓN

(Las cifras relativas a importes se consignarán en miles de euros)

CUADRO B

Movimiento de la cartera de activos titulizados/Tasa de amortización anticipada	Situación actual 31/12/2014		Situación cierre anual anterior 31/12/2013	
Importe de Principal Fallido desde el cierre anual anterior	0196	-1.604	0206	-307
Derechos de crédito dados de baja por dación/adjudicación de bienes desde el cierre anual anterior	0197	-914	0207	-1.239
Amortización ordinaria desde el cierre anual anterior	0200	-28.911	0210	-54.308
Amortización anticipada desde el cierre anual anterior	0201	-16.722	0211	-17.086
Total importe amortizado acumulado, incluyendo adjudicaciones y otros pagos en especie, desde el origen del Fondo	0202	-1.358.385	0212	-1.310.234
Importe de principal pendiente de amortización de los nuevos activos incorporados en el periodo (1)	0203	0	0213	0
Principal pendiente cierre del periodo (2)	0204	91.617	0214	139.767
Tasa amortización anticipada efectiva del periodo (%)	0205	15,08	0215	6,51

(1) En fondos abiertos, importe de principal pendiente de reembolso en la fecha de presentación de la información de los nuevos activos incorporados en el periodo

(2) Importe del principal pendiente de reembolso de la totalidad de los activos (incluidas las nuevas incorporaciones del periodo) a fecha del informe

ESTADOS FINANCIEROS PÚBLICOS DE FONDOS DE TITULIZACIÓN DE ACTIVOS

S.05.1

Denominación del Fondo: **BBVA EMPRESAS 1, FONDO DE TITULIZACION DE ACTIVOS**

Denominación del compartimento:

Denominación de la gestora: **EUROPEA DE TITULIZACION, S.A., S.G.F.T.**

Estados agregados: **No**

Periodo: **2º Semestre**

Ejercicio: **2014**

Entidades cedentes de los activos titulizados: **BANCO BILBAO VIZCAYA ARGENTARIA, S.A.**

INFORMACIÓN RELATIVA A LOS ACTIVOS CEDIDOS AL FONDO DE TITULIZACIÓN

(Las cifras relativas a importes se consignarán en miles de euros)

CUADRO C

Total Impagados (1)	Nº de activos	Importe impagado						Deuda Total				
		Principal pendiente vencido	Intereses ordinarios (2)		Total	Principal pendiente no vencido						
Hasta 1 mes	0700	12	0710	7	0720	1	0730	8	0740	158	0750	166
De 1 a 3 meses	0701	2	0711	143	0721	0	0731	143	0741	131	0751	274
De 3 a 6 meses	0703	1	0713	127	0723	10	0733	137	0743	350	0753	488
De 6 a 9 meses	0704	1	0714	3	0724	1	0734	4	0744	110	0754	114
De 9 a 12 meses	0705	2	0715	31	0725	1	0735	32	0745	66	0755	98
De 12 meses a 2 años	0706	5	0716	279	0726	6	0736	285	0746	140	0756	425
Más de 2 años	0708	170	0718	14.489	0728	787	0738	15.276	0748	1.155	0758	16.435
Total	0709	193	0719	15.079	0729	806	0739	15.885	0749	2.110	0759	18.000

(1) La distribución de los activos vencidos impagados entre los distintos tramos señalados se realizará en función de la antigüedad de la primera cuota vencida y no cobrada. Los intervalos se entenderán excluido el de inicio e incluido el final (p.e. De 1 a 3 meses, esto es: superior a 1 mes y menor o igual a 3 meses)

(2) Importe de intereses cuyo devengo, en su caso, se ha interrumpido conforme lo establecido en el apartado 12 de la norma 13ª de la Circular(p.e. De 1 a 3 meses, esto es: superior a 1 mes y menor o igual a 3 meses)

Impagados con garantía real (2)	Nº de activos	Importe impagado						Deuda Total	Valor garantía (3)	Valor Garantía con Tasación > 2 años (4)	% Deuda/v. Tasación							
		Principal pendiente vencido	Intereses ordinarios		Total	Principal pendiente no vencido												
Hasta 1 mes	0772	6	0782	7	0792	1	0802	8	0812	158	0822	166	0832	4.549	0842	3,65		
De 1 a 3 meses	0773	2	0783	143	0793	0	0803	143	0813	131	0823	274	0833	3.948	0843	6,94		
De 3 a 6 meses	0774	1	0784	127	0794	10	0804	137	0814	351	0824	490	0834	2.132	1854	2.131	0844	22,98
De 6 a 9 meses	0775	1	0785	3	0795	1	0805	4	0815	110	0825	114	0835	198	1855	198	0845	57,58
De 9 a 12 meses	0776	1	0786	4	0796	0	0806	4	0816	10	0826	14	0836	124	1856	124	0846	11,29
De 12 meses a 2 años	0777	3	0787	136	0797	4	0807	140	0817	140	0827	280	0837	859	1857	859	0847	32,60
Más de 2 años	0778	12	0788	3.623	0798	270	0808	3.893	0818	1.093	0828	4.989	0838	15.785	1858	15.785	0848	31,61
Total	0779	26	0789	4.043	0799	286	0809	4.329	0819	1.993	0829	6.327	0839	27.595			0849	22,93

(2) La distribución de los activos vencidos impagados entre los distintos tramos señalados se realizará en función de la antigüedad de la primera cuota vencida y no cobrada. Los intervalos se entenderán excluido el de inicio e incluido el final (p.e. De 1 a 2 meses, estos es: superior a 1 mes y menor o igual a 2 meses)

(3) Cumplimentar con la última valoración disponible de tasación del inmueble o valor razonable de la garantía real (acciones o deuda pignoralas, etc.) si el valor de las mismas se ha considerado en el momento inicial del Fondo

(4) Se incluirá el valor de las garantías que tengan una tasación superior a dos años

ESTADOS FINANCIEROS PÚBLICOS DE FONDOS DE TITULIZACIÓN DE ACTIVOS

S.05.1

Denominación del Fondo: **BBVA EMPRESAS 1, FONDO DE TITULIZACION DE ACTIVOS**

Denominación del compartimento:

Denominación de la gestora: **EUROPEA DE TITULIZACION, S.A., S.G.F.T.**

Estados agregados: **No**

Periodo: **2º Semestre**

Ejercicio: **2014**

Entidades cedentes de los activos titulizados: **BANCO BILBAO VIZCAYA ARGENTARIA, S.A.**

INFORMACIÓN RELATIVA A LOS ACTIVOS CEDIDOS AL FONDO DE TITULIZACIÓN

CUADRO D	Situación actual 31/12/2014						Situación cierre anual anterior 31/12/2013						Escenario inicial					
	Tasa de activos dudosos (A)		Tasa de fallido (contable) (B)		Tasa de recuperación fallidos (D)		Tasa de activos dudosos (A)		Tasa de fallido (contable) (B)		Tasa de recuperación fallidos (D)		Tasa de activos dudosos (A)		Tasa de fallido (contable) (B)		Tasa de recuperación fallidos (D)	
Participaciones hipotecarias	0850	0868	0886	0886	0904	0922	0940	0958	0976	0994								
Certificados de transmisión de hipoteca	0851	0869	0887		0905	0923	0941	0959	0977	0995								
Préstamos hipotecarios	0852	0870	0888		0906	0924	0942	0960	0978	0996								
Cédulas Hipotecarias	0853	0871	0889		0907	0925	0943	0961	0979	0997								
Préstamos a promotores	0854	0872	0890		0908	0926	0944	0962	0980	0998								
Préstamos a PYMES	0855	0873	0891		0909	0927	0945	0963	0981	0999								
Préstamos a empresas	0856	18,56	0874	2,36	0892	0910	13,71	0928	0,44	0946	0964	0,22	0982	0,10	1000	90,00		
Préstamos Corporativos	0857	0875	0893		0911	0929	0947	0965	0983	1001								
Cédulas Territoriales	1066	1084	1102		1120	1138	1156	1174	1192	1210								
Bonos de Tesorería	0858	0876	0894		0912	0930	0948	0966	0984	1002								
Deuda subordinada	0859	0877	0895		0913	0931	0949	0967	0985	1003								
Créditos AAPP	0860	0878	0896		0914	0932	0950	0968	0986	1004								
Préstamos Consumo	0861	0879	0897		0915	0933	0951	0969	0987	1005								
Préstamos automoción	0862	0880	0898		0916	0934	0952	0970	0988	1006								
Cuotas arrendamiento financiero	0863	0881	0899		0917	0935	0953	0971	0989	1007								
Cuentas a cobrar	0864	0882	0900		0918	0936	0954	0972	0990	1008								
Derechos de crédito futuros	0865	0883	0901		0919	0937	0955	0973	0991	1009								
Bonos de titulización	0866	0884	0902		0920	0938	0956	0974	0992	1010								
Otros	0867	0885	0903		0921	0939	0957	0975	0993	1011								

(1) Estos ratios se referirán exclusivamente a la cartera de activos cedidos al Fondo (presentados en el balance en la partida de "derechos de crédito") y se expresarán en términos porcentuales

(A) Determinada por el cociente entre el principal de los activos clasificados como dudosos a la fecha de presentación de la información, y el principal pendiente (sin incluir intereses, e incluyendo principales impagados) del total activos dados de alta en el balance a la fecha de presentación de la información. La clasificación como dudosos se realizará con arreglo a lo previsto en las Normas 13ª y 23ª

(B) Determinada por el cociente entre el principal de los activos clasificados como fallidos a la fecha de presentación de la información, y el principal pendiente del total de los activos dados de alta en el balance a la fecha de presentación de la información más el principal de los activos clasificados como fallidos. Se considerará la definición de fallidos recogida en la Circular (no necesariamente coincidentes con la definición de la escritura o folleto, recogidas en el estado 5.4)

(D) Determinada por el cociente entre el importe total de recuperaciones de principal de activos clasificados como fallidos que se hayan producido en los últimos 12 meses desde el cierre del mismo período del año anterior y el importe de principal de activos clasificados como fallidos al cierre del mismo período del año anterior

ESTADOS FINANCIEROS PÚBLICOS DE FONDOS DE TITULIZACIÓN DE ACTIVOS

S.05.1

Denominación del Fondo: **BBVA EMPRESAS 1, FONDO DE TITULIZACION DE ACTIVOS**

Denominación del compartimento:

Denominación de la gestora: **EUROPEA DE TITULIZACION, S.A., S.G.F.T.**

Estados agregados: **No**

Periodo: **2º Semestre**

Ejercicio: **2014**

Entidades cedentes de los activos titulizados: **BANCO BILBAO VIZCAYA ARGENTARIA, S.A.**

INFORMACIÓN RELATIVA A LOS ACTIVOS CEDIDOS AL FONDO DE TITULIZACIÓN

(Las cifras relativas a importes se consignarán en miles de euros)

CUADRO E Vida residual de los activos cedidos al Fondo (1)	Situación actual 31/12/2014				Situación cierre anual anterior 31/12/2013				Situación inicial 05/11/2007			
	Nº de activos vivos		Principal pendiente		Nº de activos vivos		Principal pendiente		Nº de activos vivos		Principal pendiente	
Inferior a 1 año	1300	189	1310	14.124	1320	349	1330	21.058	1340	180	1350	67.844
Entre 1 y 2 años	1301	44	1311	6.057	1321	30	1331	7.481	1341	488	1351	99.866
Entre 2 y 3 años	1302	38	1312	9.215	1322	52	1332	9.706	1342	589	1352	137.661
Entre 3 y 5 años	1303	53	1313	21.608	1323	62	1333	28.946	1343	1.123	1353	424.340
Entre 5 y 10 años	1304	63	1314	40.093	1324	100	1334	67.889	1344	641	1354	454.606
Superior a 10 años	1305	4	1315	520	1325	14	1335	4.687	1345	208	1355	265.685
Total	1306	391	1316	91.617	1326	607	1336	139.767	1346	3.229	1356	1.450.002
Vida residual media ponderada (años)	1307	5,14			1327	5,71			1347	6,13		

(1) Los intervalos se entenderán excluido el inicio del mismo e incluido el final (p.e. Entre 1 y 2 años: superior a 1 año y menor o igual a 2 años)

Antigüedad	Situación actual 31/12/2014		Situación cierre anual anterior 31/12/2013		Situación inicial 05/11/2007	
	Años		Años		Años	
Antigüedad media ponderada	0630	9,18	0632	8,21	0634	1,77

ESTADOS FINANCIEROS PÚBLICOS DE FONDOS DE TITULIZACIÓN DE ACTIVOS

S.05.2

Denominación del Fondo: **BBVA EMPRESAS 1, FONDO DE TITULIZACION DE ACTIVOS**

Denominación del compartimento:

Denominación de la gestora: **EUROPEA DE TITULIZACION, S.A., S.G.F.T.**

Estados agregados: **No**

Periodo: **2º Semestre**

Ejercicio: **2014**

Mercados de cotización de los valores emitidos: AIAF

INFORMACIÓN RELATIVA A LOS PASIVOS EMITIDOS POR EL FONDO

(Las cifras relativas a importes se consignarán en miles de euros y se referirán al total de la serie salvo que expresamente se solicite el valor unitario)

CUADRO A		Situación actual 31/12/2014				Situación cierre anual anterior 31/12/2013				Escenario inicial 05/11/2007			
		Denominación serie	Nº de pasivos emitidos	Nominal unitario	Principal pendiente	Vida media de los pasivos (1)	Nº de pasivos emitidos	Nominal unitario	Principal pendiente	Vida media de los pasivos (1)	Nº de pasivos emitidos	Nominal unitario	Principal pendiente
Serie (2)		0001	0002	0003	0004	0005	0006	0007	0008	0009	0070	0080	0090
ES0313820005	BONOA1									10.000	100	1.000.000	2,48
ES0313820013	BONOA2									2.000	100	200.000	3,75
ES0313820021	BONOA3					1.216	10	11.561	0,25	1.216	100	121.600	7,91
ES0313820039	SERIEB	501	9	4.384	0,25	501	100	50.100	0,91	501	100	50.100	5,30
ES0313820047	SERIEC	783	100	78.300	2,78	783	100	78.300	4,36	783	100	78.300	5,30
Total		8006	1.284	8025	82.684	8045	2.500	8065	139.961	8085	14.500	8105	1.450.000

(1) Importes en años. En caso de ser estimado se indicará en las notas explicativas las hipótesis de estimación

(2) La gestora deberá cumplimentar la denominación de la serie (ISIN) y su denominación. Cuando los títulos emitidos no tengan ISIN se rellenará exclusivamente la columna de denominación

ESTADOS FINANCIEROS PÚBLICOS DE FONDOS DE TITULIZACIÓN DE ACTIVOS

S.05.2

Denominación del Fondo: **BBVA EMPRESAS 1, FONDO DE TITULIZACION DE ACTIVOS**

Denominación del compartimento:

Denominación de la gestora: **EUROPEA DE TITULIZACION, S.A., S.G.F.T.**

Estados agregados: **No**

Periodo: **2º Semestre**

Ejercicio: **2014**

Mercados de cotización de los valores emitidos: AIAF

INFORMACIÓN RELATIVA A LOS PASIVOS EMITIDOS POR EL FONDO

(Las cifras relativas a importes se consignarán en miles de euros y se referirán al total de la serie salvo que expresamente se solicite el valor unitario)

CUADRO B		Intereses								Principal pendiente		Corrección de valor por repercusión de pérdidas							
		Serie (1)	Denominación serie	Grado de subordinación (2)	Índice de referencia (3)	Margen (4)	Tipo aplicado	Base de cálculo de intereses	Días Acumulados (5)	Intereses Acumulados (6)	Intereses impagados			Principal pendiente					
9950	9960											9970	9980	9990	9991	9993	9997	Principal no vencido	Principal impagado
ES0313820039	SERIEB	NS	Euribor 03 meses	0,60	0,68	360	71	6	0	4.384	0	4.384							
ES0313820047	SERIEC	S	Euribor 03 meses	1,00	1,08	360	71	167	0	78.300	0	78.300							
Total								9228	173	9105		9085	82.684	9095		9115	82.684	9227	

(1) La gestora deberá cumplimentar la denominación de la serie (ISIN) y su denominación. Cuando los títulos emitidos no tengan ISIN se rellenará exclusivamente la columna de denominación

(2) La gestora deberá indicar si la serie es subordinada o no subordinada (S=Subordinada; NS=No subordinada)

(3) La gestora deberá cumplimentar el índice de referencia que corresponda en cada caso (EURIBOR un año, EURIBOR a tres meses...). En el caso de tipos fijos esta columna se cumplimentará con el término "fijo"

(4) En el caso de tipos fijos esta columna no se cumplimentará

(5) Días acumulados desde la última fecha de pago

(6) Intereses acumulados desde la última fecha de pago

ESTADOS FINANCIEROS PÚBLICOS DE FONDOS DE TITULIZACIÓN DE ACTIVOS

S.05.2

Denominación del Fondo: **BBVA EMPRESAS 1, FONDO DE TITULIZACION DE ACTIVOS**

Denominación del compartimento:

Denominación de la gestora: **EUROPEA DE TITULIZACION, S.A., S.G.F.T.**

Estados agregados: **No**

Periodo: **2º Semestre**

Ejercicio: **2014**

Mercados de cotización de los valores emitidos: AIAF

INFORMACIÓN RELATIVA A LOS PASIVOS EMITIDOS POR EL FONDO

(Las cifras relativas a importes se consignarán en miles de euros y se referirán al total de la serie salvo que expresamente se solicite el valor unitario)

CUADRO C			Situación actual 31/12/2014				Situación cierre anual anterior 31/12/2013											
			Amortización principal		Intereses		Amortización principal		Intereses									
Serie (1)	Denominación serie	Fecha final (2)	Pagos del periodo (3)	Pagos acumulados (4)	Pagos del periodo (3)	Pagos acumulados (4)	Pagos del periodo (3)	Pagos acumulados (4)	Pagos del periodo (3)	Pagos acumulados (4)								
		7290	7300	7310	7320	7330	7340	7350	7360	7370								
ES0313820005	BONOA1	22-07-2047	0	1.000.000	0	57.286	0	1.000.000	1	57.286								
ES0313820013	BONOA2	22-07-2047	0	200.000	0	16.990	20.774	200.000	19	16.990								
ES0313820021	BONOA3	22-07-2047	11.561	121.600	14	12.947	50.675	110.039	198	12.933								
ES0313820039	SERIEB	22-07-2047	45.716	45.716	313	7.262	0	0	412	6.949								
ES0313820047	SERIEC	22-07-2047	0	0	1.003	13.755	0	0	961	12.752								
Total			7305	57.277	7315	1.367.316	7325	1.330	7335	108.240	7345	71.449	7355	1.310.039	7365	1.591	7375	106.910

(1) La gestora deberá cumplimentar la denominación de la serie (ISIN) y su denominación. Cuando los títulos emitidos no tengan ISIN se rellenará exclusivamente la columna de denominación

(2) Entendiendo como fecha final aquella que de acuerdo con la documentación contractual determine la extinción del Fondo, siempre que no se haya producido previamente una causa de liquidación anticipada

(3) Total de pagos realizados desde el último cierre anual

(4) Total de pagos realizados desde la fecha de constitución del Fondo

ESTADOS FINANCIEROS PÚBLICOS DE FONDOS DE TITULIZACIÓN DE ACTIVOS

S.05.2

Denominación del Fondo: **BBVA EMPRESAS 1, FONDO DE TITULIZACION DE ACTIVOS**

Denominación del compartimento:

Denominación de la gestora: **EUROPEA DE TITULIZACION, S.A., S.G.F.T.**

Estados agregados: **No**

Periodo: **2º Semestre**

Ejercicio: **2014**

Mercados de cotización de los valores emitidos: AIAF

INFORMACIÓN RELATIVA A LOS PASIVOS EMITIDOS POR EL FONDO

CUADRO D

Serie (1)	Denominación serie	Calificación				
		Fecha último cambio de calificación crediticia	Agencia de calificación crediticia (2)	Situación actual	Situación anual cierre anterior	Situación inicial
		3310	3330	3350	3360	3370
ES0313820039	SERIEB	17-03-2014	MDY	A1sf	A3sf	A2
ES0313820039	SERIEB	05-06-2014	SYP	AAsf	A+sf	A-
ES0313820047	SERIEC	22-10-2014	MDY	B1sf	B3	Baa3
ES0313820047	SERIEC	21-03-2014	SYP	B+sf	CCC+sf	BBB

(1) La gestora deberá cumplimentar la denominación de la serie (ISIN) y su denominación. Cuando los títulos emitidos no tengan ISIN se rellenará exclusivamente la columna de denominación

(2) La gestora deberá cumplimentar la calificación crediticia otorgada por cda agencia de rating, cuya denominación también deberá ser cumplimentada, para serie - MDY para Moody's; SYP para Standard & Poors; FCH para Fitch; DBRS para Dominion Bond Rating Service -

ESTADOS FINANCIEROS PÚBLICOS DE FONDOS DE TITULIZACIÓN DE ACTIVOS

S.05.3

Denominación del Fondo: **BBVA EMPRESAS 1, FONDO DE TITULIZACION DE ACTIVOS**

Denominación del compartimento:

Denominación de la gestora: **EUROPEA DE TITULIZACION, S.A., S.G.F.T.**

Estados agregados: **No**

Periodo: **2º Semestre**

Ejercicio: **2014**

INFORMACIÓN SOBRE MEJORAS CREDITICIAS

(Las cifras relativas a importes se consignarán en miles de euros)

		Situación actual 31/12/2014		Situación cierre anual anterior 31/12/2013	
1. Importe del Fondo de Reserva	0010	22.630	1010	22.568	
2. Porcentaje que representa el Fondo de Reserva, u otras mejoras equivalentes, sobre el total de activos titulizados	0020	24,70	1020	16,15	
3. Exceso de spread (%) (1)	0040	0,81	1040	0,95	
4. Permuta financiera de intereses (S/N)	0050	Si	1050	Si	
5. Permuta financiera de tipos de cambio (S/N)	0070	No	1070	No	
6. Otras permutas financieras (S/N)	0080	No	1080	No	
7. Importe disponible de la línea/s de liquidez (2)	0090	0	1090	0	
8. Subordinación de series (S/N)	0110	Si	1110	Si	
9. Porcentaje del importe pendiente de las series no subordinadas sobre el importe pendiente del total de bonos (3)	0120	5,30	1120	8,26	
10. Importe de los pasivos emitidos garantizados por avales	0150	0	1150	0	
11. Porcentaje que representa el aval sobre el total de los pasivos emitidos	0160	0,00	1160	0,00	
12. Importe máximo de riesgo cubierto por derivados de crédito u otras garantías financieras adquiridas	0170	0	1170	0	
13. Otros (S/N) (4)	0180	No	1180	No	

(1) Diferencial existente entre los tipos de interés medios ponderados percibidos de la cartera de activos titulizados conforme se establece en el Cuadro 5.5.E y el tipo de interés medio de los pasivos emitidos cuya finalidad ha sido la adquisición de los activos

(2) Se incluirá el importe total disponible de las distintas líneas de liquidez en caso de que haya más de una

(3) Entendiendo como no subordinadas aquellas series que en la fecha se encuentren, respecto a las demás, en una posición anterior para el cobro de capital conforme al orden de prelación de pagos

(4) La gestora deberá incluir una descripción de dichas mejoras crediticias en las notas explicativas en caso de que las consideren relevantes

Información sobre contrapartes de las mejoras crediticias

		NIF		Denominación
Contraparte del Fondo de Reserva u otras mejores equivalentes (5)	0200		1210	BBVA
Permutas financieras de tipos de interés	0210		1220	BBVA
Permutas financieras de tipos de cambio	0220		1230	-
Otras permutas financieras	0230		1240	-
Contraparte de la Línea de Liquidez	0240		1250	-
Entidad Avalista	0250		1260	-
Contraparte del derivado de crédito	0260		1270	-

(5) Si el Fondo de Reserva se ha constituido a través de títulos emitidos y se desconoce el titular de esos títulos no se cumplimentará

ESTADOS FINANCIEROS PÚBLICOS DE FONDOS DE TITULIZACIÓN DE ACTIVOS

S.05.4

Denominación del Fondo: **BBVA EMPRESAS 1, FONDO DE TITULIZACION DE ACTIVOS**

Denominación del compartimento:

Denominación de la gestora: **EUROPEA DE TITULIZACION, S.A., S.G.F.T.**

Estados agregados: **No**

Periodo: **2º Semestre**

Ejercicio: **2014**

CIRCUNSTANCIAS ESPECÍFICAS ESTABLECIDAS CONTRACTUALMENTE EN EL FONDO

(Las cifras relativas a importes se consignarán en miles de euros)

Concepto (1)	Meses impago		Días impago		Importe impagado acumulado				Ratio (2)				Ref. Folleto			
					Situación actual	Periodo anterior	Situación actual	Periodo anterior	Última Fecha Pago							
1. Activos Morosos por impagos con antigüedad igual o superior a	0010	3	0030		0100	689	0200	427	0300	0,91	0400	0,43	1120	1,01		
2. Activos Morosos por otras razones					0110	0	0210	0	0310	0,00	0410	0,00	1130	0,00		
Total Morosos					0120	689	0220	427	0320	0,91	0420	0,43	1140	1,01	1280	Epígrafe 4,9,3,3 DE LA NOTA DE VALORES
3. Activos Fallidos por impagos con antigüedad igual o superior a	0050	12	0060		0130	16.063	0230	18.389	0330	17,53	0430	15,62	1050	19,54		
4. Activos Fallidos por otras razones					0140	0	0240	0	0340	0,00	0440	0,00	1160	0,00		
Total Fallidos					0150	16.063	0250	18.389	0350	17,53	0450	15,62	1200	19,54	1290	Epígrafe 4,9,3,3 DE LA NOTA DE VALORES

(1) En caso de existir definiciones adicionales a las recogidas en la presente tabla (moras cualificadas, fallidos subjetivos, etc) respecto a las que se establezca algún trigger se indicarán en la tabla de Otros ratios relevantes, indicando el nombre del ratio

(2) Los ratios se corresponden al importe total de activos fallidos o morosos entre el saldo vivo de los activos cedidos al fondo según se defina en la documentación contractual. En la columna Ref. Folleto se indicará el epígrafe o capítulo del folleto en el que el concepto esté definido

Otros ratios relevantes	Ratio (2)			Ref. Folleto
	Situación actual	periodo anterior	Última Fecha Pago	

TRIGGERS (3)	Límite	% Actual	Última Fecha		Ref. Folleto			
			Pago					
Amortización secuencial: series (4)	0500	0520	0540		0560			
Serie C ES0313820047	1,00	0,91	0,91		Referencia del folleto: 4.9.3.6			
Diferimiento/postergamiento intereses: series (5)	0506	0526	0546		0566			
ES0313820047 Serie C	5,00	2,23	2,23		Referencia del folleto: 3.4.6.2.1			
No Reducción del Fondo de Reserva (6)	0512	1,00	0532	0,91	0552	0,91	0572	Referencia del folleto: 3.4.2.2
OTROS TRIGGERS (3)	0513	0523	0553		0573			

(3) En caso de existir triggers adicionales a los recogidos en la presente tabla se indicarán su nombre o concepto debajo de OTROS TRIGGERS. Si los triggers recogidos expresamente en la tabla no están previstos en el Fondo, no se cumplimentarán

(4) Si en el folleto y escritura de constitución del Fondo se establecen triggers respecto al modo de amortización (prorrata/secuencial) de algunas de las series se indicarán las series afectadas indicando su ISIN, y en su defecto el nombre, el límite contractual establecido, la situación actual del ratio, la situación en la última fecha de pago y la referencia al epígrafe del folleto donde está definido

- (5) Si en el folleto y escritura de constitución del Fondo se establecen triggers respecto al diferimiento o postergamiento de intereses de algunas de las series se indicarán las series afectadas indicando su ISIN o nombre, el límite contractual establecido, la situación actual del ratio, la situación en la última fecha de pago y la referencia al epígrafe del folleto donde está definido
- (6) Si en el folleto y escritura de constitución del Fondo se establecen triggers respecto a la no reducción del fondo de reserva se indicará el límite contractual establecido, la situación actual del ratio, la situación en la última fecha de pago y la referencia al epígrafe del folleto donde está definido

Triggers

Amortización Secuencial

Referencia del folleto: 4.9.3.6

1. Los Fondos Disponibles para Amortización se aplicarán secuencialmente, en primer lugar a la amortización de la Clase A (Series A1, A2 y A3) hasta su total amortización y reembolso, conforme a lo dispuesto en la regla 2 siguiente, en segundo lugar a la amortización de la Serie B hasta su total amortización y en tercer lugar a la amortización de la Serie C hasta su total amortización, sin perjuicio de lo dispuesto en las reglas 2 y 3 siguientes para la amortización a prorrata de las diferentes Series.

Referencia del folleto: 4.9.3.6

2. Los importes de los Fondos Disponibles para Amortización aplicados a la amortización de la Clase A (Series A1, A2 y A3), tanto en virtud de la regla 1 anterior como en virtud de la regla 3 siguiente, se aplicarán de la forma siguiente:

2.1 Aplicación ordinaria en el siguiente orden:

1º Amortización del principal de los Bonos de la Serie A2 por el importe de amortización de los Bonos de la Serie A2 que corresponda en la Fecha de Pago conforme al apartado 4.9.2.2.1.

2º Amortización del principal de los Bonos de la Serie A1.

3º. Amortización del principal de los Bonos de la Serie A3, una vez hubieran sido totalmente amortizados los Bonos de la Serie A1.

2.2 Aplicación excepcional a prorrata de la Clase A ("Amortización a Prorrata de la Clase A"): Se interrumpirá el orden de aplicación del apartado 2.1 anterior si se produjera cualquiera de las circunstancias que se establecen a continuación. "a) En caso de que en la Fecha de Determinación precedente a la Fecha de Pago correspondiente el Saldo Vivo de los Préstamos Morosos fuera superior al 3,00% del Saldo Vivo de los Préstamos no Dudosos. En este supuesto, en la Fecha de Pago correspondiente el importe de los Fondos Disponibles para Amortización aplicado a la amortización de la Clase A (Series A1, A2 y A3) se distribuirá entre las citadas Series de la forma siguiente: (i) Se asignará a prorrata directamente proporcional (i) al Saldo de Principal Pendiente de la Serie A1, (ii) al Saldo de Principal Pendiente de la Serie A2 y (iii) al Saldo de Principal Pendiente de la Serie A3. (ii) Los importes asignados a los Bonos de la Serie A1, de la Serie A2 y de la Serie A3, conforme al apartado (a) anterior, serán aplicados, respectivamente, a la amortización de los Bonos de la Serie A1, de la Serie A2 y de la Serie A3. b) En caso de que en la Fecha de Pago correspondiente, si no fuera de aplicación lo previsto en el apartado a) anterior y si al efectuar el cálculo de los Fondos Disponibles para Amortización y su distribución para la amortización del principal de cada una de las Series conforme a las restantes reglas de Distribución de los Fondos Disponibles para Amortización, el Saldo de Principal Pendiente de la Serie A2 fuera a resultar superior al 30,00% del Saldo de Principal Pendiente de la Emisión de Bonos. En este supuesto, en la Fecha de Pago correspondiente el importe de los Fondos Disponibles para Amortización aplicado a la amortización de la Clase A (Series A1, A2 y A3) se distribuirá entre las citadas Series de la forma siguiente: (i) Se asignará a los Bonos de la Serie A2 de modo tal que la relación entre (i) el Saldo de Principal Pendiente de la Serie A2 y (ii) el Saldo de Principal Pendiente de la Emisión de Bonos se mantenga en el 30,00% o porcentaje inferior lo más próximo posible. El importe remanente se asignará a los Bonos de las Series A1 y A3 en los órdenes 2º y 3º establecidos en el apartado 2.1 anterior. (ii) Los importes asignados a los Bonos de la Serie A1, de la Serie A2 y de la Serie A3 conforme al apartado (a) anterior serán aplicados, respectivamente, a la amortización de los Bonos de la Serie A1, de la Serie A2 y de la Serie A3.

Referencia del folleto: 4.9.3.6

3. No será excepción que, aunque no hubiera sido amortizada la Clase A (Series A1, A2 y A3) en su totalidad, los Fondos Disponibles para Amortización se aplicarán también a la amortización de la Serie B y, en su caso, de la Serie C en las Fechas de Pago en las que se cumplan todas las circunstancias siguientes respecto de la amortización de las Series B y/o C ("Condiciones para la Amortización a Prorrata"):

a) Para proceder a la amortización de la Serie B y, en su caso, de la Serie C:

i) que no fuera de aplicación el apartado a) de la Amortización a Prorrata de la Clase A,

ii) que el importe del Fondo de Reserva Requerido vaya a ser dotado en su totalidad en la Fecha de Pago correspondiente,

iii) que en la Fecha de Determinación precedente a la Fecha de Pago correspondiente, el importe del Saldo Vivo de los Préstamos no Dudosos sea igual o superior al 10 por 100 del Saldo Vivo inicial a la constitución del Fondo.

b) Para proceder a la amortización de la Serie B, que en la Fecha de Determinación precedente a la Fecha de Pago correspondiente:

i) que el Saldo de Principal Pendiente de la Serie B sea igual o mayor al 6,910% del Saldo de Principal Pendiente de la Emisión de Bonos, y

ii) que el Saldo Vivo de los Préstamos Morosos no exceda del 1,25% del Saldo Vivo de los Préstamos no Dudosos.

c) Para proceder a la amortización de la Serie C, que en la Fecha de Determinación precedente a la Fecha de Pago correspondiente:

i) que el Saldo de Principal Pendiente de la Serie C sea igual o mayor al 10,800% del Saldo de Principal Pendiente de la Emisión de Bonos, y

ii) que el Saldo Vivo de los Préstamos Morosos no exceda del 1,00% del Saldo Vivo de los Préstamos no Dudosos.

En caso de ser de aplicación en una Fecha de Pago la amortización de la Serie B y, en su caso, de la Serie C, por cumplirse, respectivamente, las Condiciones para la Amortización a Prorrata de la Serie B y de la Serie C, los Fondos Disponibles para Amortización se aplicarán también a la amortización de la Serie B y, en su caso, a la amortización de la Serie C, de modo tal que el Saldo de Principal Pendiente de la Serie B y, en su caso, el Saldo de Principal Pendiente de la Serie C con relación al Saldo de Principal Pendiente de la Emisión de Bonos se mantengan, respectivamente, en el 6,910% y en el 10,800%, o porcentajes superiores a éstos lo más próximos posibles.

Diferimiento/Postergamiento intereses

Referencia del folleto: 3.4.6.2.1

Limite: 7,30%

Pago de los intereses devengados de los Bonos de la Serie B salvo postergación de este pago al 8º lugar en el orden de prelación.

Se procederá a la postergación de este pago al 8º lugar cuando en la Fecha de Determinación precedente a la Fecha de Pago correspondiente el Saldo Vivo acumulado de los Préstamos Dudosos desde la constitución del Fondo fuera superior al 7,30% del Saldo Vivo inicial de los Préstamos en la constitución del Fondo y siempre que no se hubiera producido la completa amortización de los Bonos de la Clase A (Series A1, A2 y A3).

Referencia del folleto: 3.4.6.2.1

Limite: 5,00%

Pago de los intereses devengados de los Bonos de la Serie C salvo postergación de este pago al 9º lugar en el orden de prelación.

Se procederá a la postergación de este pago al 9º lugar cuando en la Fecha de Determinación precedente a la Fecha de Pago correspondiente el Saldo Vivo acumulado de los Préstamos Dudosos desde la constitución del Fondo fuera superior al 5,00% del Saldo Vivo inicial de los Préstamos en la constitución del Fondo y siempre que no se hubiera producido la completa amortización de los Bonos de la Clase A (Series A1, A2 y A3) y de la Serie B.

No reducción del Fondo de Reserva

Referencia del folleto: 3.4.2.2

El Fondo de Reserva Requerido no se reducirá en la Fecha de Pago que corresponda y permanecerá en el importe del Fondo de Reserva Requerido en la Fecha de Pago precedente, cuando en la Fecha de Pago concorra cualquiera de las circunstancias siguientes:

- i) Que en la Fecha de Determinación precedente a la Fecha de Pago correspondiente, el importe a que ascienda el Saldo Vivo de los Préstamos Morosos fuera superior al 1,00% del Saldo Vivo de los Préstamos no Dudosos.
- ii) Que el Fondo de Reserva no pudiera ser dotado en el importe del Fondo de Reserva Requerido en la Fecha de Pago correspondiente.
- iii) Que no hubieran transcurrido tres (3) años desde la fecha de constitución del Fondo.

ESTADOS FINANCIEROS PÚBLICOS DE FONDOS DE TITULIZACIÓN DE ACTIVOS

S.05.5

Denominación del Fondo: **BBVA EMPRESAS 1, FONDO DE TITULIZACION DE ACTIVOS**

Denominación del compartimento:

Denominación de la gestora: **EUROPEA DE TITULIZACION, S.A., S.G.F.T.**

Estados agregados: **No**

Periodo: **2º Semestre**

Ejercicio: **2014**

OTRA INFORMACIÓN RELATIVA A LOS ACTIVOS CEDIDOS Y PASIVOS

(Las cifras relativas a importes se consignarán en miles de euros)

CUADRO A Distribución geográfica de activos titulizados	Situación actual 31/12/2014				Situación cierre anual anterior 31/12/2013				Situación inicial 05/11/2007			
	Nº de activos vivos		Principal pendiente (1)		Nº de activos vivos		Principal pendiente (1)		Nº de activos vivos		Principal pendiente (1)	
Andalucía	0400	59	0426	9.907	0452	83	0478	15.787	0504	420	0530	142.735
Aragón	0401	19	0427	2.243	0453	26	0479	2.915	0505	137	0531	37.552
Asturias	0402	3	0428	1.681	0454	10	0480	3.314	0506	88	0532	22.357
Baleares	0403	5	0429	2.263	0455	13	0481	2.655	0507	77	0533	44.500
Canarias	0404	35	0430	3.766	0456	48	0482	4.370	0508	242	0534	82.311
Cantabria	0405	4	0431	281	0457	8	0483	397	0509	40	0535	9.354
Castilla-León	0406	18	0432	2.983	0458	29	0484	4.262	0510	174	0536	43.691
Castilla La Mancha	0407	22	0433	1.681	0459	37	0485	2.501	0511	172	0537	38.989
Cataluña	0408	6	0434	761	0460	10	0486	11.958	0512	139	0538	140.608
Ceuta	0409	0	0435	0	0461	0	0487	0	0513	1	0539	27
Extremadura	0410	7	0436	688	0462	15	0488	3.044	0514	71	0540	41.271
Galicia	0411	14	0437	1.559	0463	23	0489	1.977	0515	175	0541	67.625
Madrid	0412	74	0438	32.340	0464	105	0490	41.372	0516	461	0542	251.555
Meilla	0413	0	0439	0	0465	0	0491	0	0517	1	0543	70
Murcia	0414	10	0440	1.982	0466	16	0492	2.243	0518	115	0544	54.303
Navarra	0415	5	0441	566	0467	9	0493	1.699	0519	50	0545	52.864
La Rioja	0416	0	0442	0	0468	1	0494	28	0520	31	0546	22.665
Comunidad Valenciana	0417	70	0443	11.452	0469	117	0495	16.077	0521	552	0547	228.446
País Vasco	0418	40	0444	17.464	0470	57	0496	25.168	0522	283	0548	169.079
Total España	0419	391	0445	91.617	0471	607	0497	139.767	0523	3.229	0549	1.450.002
Otros países Unión europea	0420	0	0446	0	0472	0	0498	0	0524	0	0550	0
Resto	0422	0	0448	0	0474	0	0500	0	0526	0	0552	0
Total general	0425	391	0450	91.617	0475	607	0501	139.767	0527	3.229	0553	1.450.002

(1) Entendiendo como principal pendiente el importe de principal pendiente de reembolso

ESTADOS FINANCIEROS PÚBLICOS DE FONDOS DE TITULIZACIÓN DE ACTIVOS

S.05.5

Denominación del Fondo: **BBVA EMPRESAS 1, FONDO DE TITULIZACION DE ACTIVOS**

Denominación del compartimento:

Denominación de la gestora: **EUROPEA DE TITULIZACION, S.A., S.G.F.T.**

Estados agregados: **No**

Periodo: **2º Semestre**

Ejercicio: **2014**

OTRA INFORMACIÓN RELATIVA A LOS ACTIVOS CEDIDOS Y PASIVOS

(Las cifras relativas a importes se consignarán en miles de euros)

CUADRO B

Divisa/Activos titulizados	Situación actual 31/12/2014						Situación cierre anual anterior 31/12/2013						Situación inicial 05/11/2007					
	Nº de activos vivos		Principal pendiente en Divisa (1)		Principal pendiente en euros (1)		Nº de activos vivos		Principal pendiente en Divisa (1)		Principal pendiente en euros (1)		Nº de activos vivos		Principal pendiente en Divisa (1)		Principal pendiente en euros (1)	
Euro - EUR	0571	391	0577	91.617	0583	91.617	0600	607	0606	139.767	0611	139.767	0620	3.229	0626	1.450.002	0631	1.450.002
EEUU Dólar - USD	0572		0578		0584		0601		0607		0612		0621		0627		0632	
Japón Yen - JPY	0573		0579		0585		0602		0608		0613		0622		0628		0633	
Reino Unido Libra - GBP	0574		0580		0586		0603		0609		0614		0623		0629		0634	
Otras	0575				0587		0604				0615		0624				0635	
Total	0576	391			0588	91.617	0605	607			0616	139.767	0625	3.229			0636	1.450.002

(1) Entendiendo como principal pendiente el importe de principal pendiente de reembolso

ESTADOS FINANCIEROS PÚBLICOS DE FONDOS DE TITULIZACIÓN DE ACTIVOS

S.05.5

Denominación del Fondo: **BBVA EMPRESAS 1, FONDO DE TITULIZACION DE ACTIVOS**

Denominación del compartimento:

Denominación de la gestora: **EUROPEA DE TITULIZACION, S.A., S.G.F.T.**

Estados agregados: **No**

Periodo: **2º Semestre**

Ejercicio: **2014**

OTRA INFORMACIÓN RELATIVA A LOS ACTIVOS CEDIDOS Y PASIVOS

(Las cifras relativas a importes se consignarán en miles de euros)

CUADRO C

Importe pendiente activos titulizados / Valor garantía (1)	Situación actual 31/12/2014				Situación cierre anual anterior 31/12/2013				Situación inicial 05/11/2007			
	Nº de activos vivos		Principal pendiente		Nº de activos vivos		Principal pendiente		Nº de activos vivos		Principal pendiente	
0% - 40%	1100	155	1110	52.413	1120	182	1130	61.315	1140	212	1150	95.909
40% - 60%	1101	12	1111	5.574	1121	24	1131	15.075	1141	143	1151	165.562
60% - 80%	1102	0	1112	0	1122	1	1132	455	1142	90	1152	105.744
80% - 100%	1103	1	1113	71	1123	1	1133	76	1143	17	1153	15.510
100% - 120%	1104	0	1114	0	1124	0	1134	0	1144	7	1154	4.729
120% - 140%	1105	0	1115	0	1125	0	1135	0	1145	6	1155	5.183
140% - 160%	1106	0	1116	0	1126	0	1136	0	1146	2	1156	2.299
superior al 160%	1107	0	1117	0	1127	0	1137	0	1147	2	1157	1.166
Total	1108	168	1118	58.058	1128	208	1138	76.921	1148	479	1158	396.102
Media ponderada (%)			1119	28,03			1139	30,75			1159	54,06

(1) Distribución según el valor de la razón entre el importe pendiente de amortizar de los préstamos con garantía real y la última valoración disponible de tasación de los inmuebles hipotecados, o valor razonable de otras garantías reales, siempre que el valor de las mismas se haya considerado en el momento inicial del Fondo, expresada en porcentaje

ESTADOS FINANCIEROS PÚBLICOS DE FONDOS DE TITULIZACIÓN DE ACTIVOS

S.05.5

Denominación del Fondo: **BBVA EMPRESAS 1, FONDO DE TITULIZACION DE ACTIVOS**

Denominación del compartimento:

Denominación de la gestora: **EUROPEA DE TITULIZACION, S.A., S.G.F.T.**

Estados agregados: **No**

Periodo: **2º Semestre**

Ejercicio: **2014**

OTRA INFORMACIÓN RELATIVA A LOS ACTIVOS CEDIDOS Y PASIVOS

(Las cifras relativas a importes se consignarán en miles de euros)

CUADRO D

Rendimiento índice del periodo	Número de activos		Principal Pendiente		Margen ponderado s/ índice de referencia		Tipo de interés medio ponderado (2)	
	vivos		1410		1420		1430	
Índice de referencia (1)	1400		1410		1420		1430	
EURIBOR/MIBOR a 1 año	62		10.324		0,71		2,17	
EURIBOR/MIBOR a 1 año (M. Hipo)	64		20.990		0,54		1,10	
EURIBOR/MIBOR a 1 mes	1		2.387		0,20		0,21	
EURIBOR/MIBOR a 2 meses	3		434		1,06		1,86	
EURIBOR/MIBOR a 3 meses	61		16.261		0,67		1,94	
EURIBOR/MIBOR a 5 meses	1		6		1,50		3,25	
EURIBOR/MIBOR a 6 meses	142		23.860		0,49		1,85	
Fijo	53		17.016				4,71	
M. Hipotecario Bancos	3		245		0,03		3,51	
M. Hipotecario Conjunto de Ent	1		94		0,00		3,00	
TOTAL	1405	391	1415	91.617	1425	0,46	1435	2,22

(1) La gestora deberá cumplimentar el índice de referencia que corresponda en cada caso (EURIBOR un año, LIBRO, etc.)

(2) En el caso de tipos fijos no se cumplimentará la columna de margen ponderado y se indicará el tipo de interés medio ponderado de los activos a tipo fijo en la columna "tipo de interés medio ponderado"

ESTADOS FINANCIEROS PÚBLICOS DE FONDOS DE TITULIZACIÓN DE ACTIVOS

S.05.5

Denominación del Fondo: **BBVA EMPRESAS 1, FONDO DE TITULIZACION DE ACTIVOS**

Denominación del compartimento:

Denominación de la gestora: **EUROPEA DE TITULIZACION, S.A., S.G.F.T.**

Estados agregados: **No**

Periodo: **2º Semestre**

Ejercicio: **2014**

OTRA INFORMACIÓN RELATIVA A LOS ACTIVOS CEDIDOS Y PASIVOS

(Las cifras relativas a importes se consignarán en miles de euros)

CUADRO E Tipo de interés nominal	Situación actual 31/12/2014				Situación cierre anual anterior 31/12/2013				Situación inicial 05/11/2007			
	Nº de activos vivos		Principal pendiente		Nº de activos vivos		Principal pendiente		Nº de activos vivos		Principal pendiente	
Inferior al 1%	1500	65	1521	37.474	1542	104	1563	51.272	1584	0	1605	0
1% - 1,49%	1501	54	1522	7.804	1543	135	1564	24.535	1585	0	1606	0
1,5% - 1,99%	1502	32	1523	2.020	1544	43	1565	3.949	1586	0	1607	0
2% - 2,49%	1503	65	1524	13.000	1545	84	1566	22.098	1587	0	1608	0
2,5% - 2,99%	1504	30	1525	4.071	1546	52	1567	6.543	1588	16	1609	367
3% - 3,49%	1505	28	1526	4.129	1547	35	1568	7.083	1589	20	1610	692
3,5% - 3,99%	1506	19	1527	1.447	1548	35	1569	2.528	1590	34	1611	3.335
4% - 4,49%	1507	9	1528	9.407	1549	11	1570	10.678	1591	97	1612	98.351
4,5% - 4,99%	1508	13	1529	6.253	1550	27	1571	6.602	1592	704	1613	431.676
5% - 5,49%	1509	30	1530	2.645	1551	44	1572	2.579	1593	1.366	1614	777.629
5,5% - 5,99%	1510	18	1531	2.225	1552	12	1573	1.482	1594	497	1615	109.630
6% - 6,49%	1511	11	1532	842	1553	6	1574	127	1595	238	1616	20.835
6,5% - 6,99%	1512	11	1533	247	1554	12	1575	244	1596	173	1617	6.151
7% - 7,49%	1513	4	1534	50	1555	3	1576	17	1597	38	1618	864
7,5% - 7,99%	1514	1	1535	3	1556	2	1577	18	1598	23	1619	279
8% - 8,49%	1515	0	1536	0	1557	0	1578	0	1599	11	1620	77
8,5% - 8,99%	1516	0	1537	0	1558	0	1579	0	1600	3	1621	14
9% - 9,49%	1517	1	1538	0	1559	2	1580	12	1601	8	1622	90
9,5% - 9,99%	1518	0	1539	0	1560	0	1581	0	1602	0	1623	0
Superior al 10%	1519	0	1540	0	1561	0	1582	0	1603	1	1624	12
Total	1520	391	1541	91.617	1562	607	1583	139.767	1604	3.229	1625	1.450.002
Tipo de interés medio ponderado de los activos(%)			9542	1,96			9584	1,86			1626	5,09
Tipo de interés medio ponderado de los pasivos(%)			9543	1,15			9585	0,91			1627	4,78

ESTADOS FINANCIEROS PÚBLICOS DE FONDOS DE TITULIZACIÓN DE ACTIVOS

S.05.5

Denominación del Fondo: **BBVA EMPRESAS 1, FONDO DE TITULIZACION DE ACTIVOS**

Denominación del compartimento:

Denominación de la gestora: **EUROPEA DE TITULIZACION, S.A., S.G.F.T.**

Estados agregados: **No**

Periodo: **2º Semestre**

Ejercicio: **2014**

OTRA INFORMACIÓN RELATIVA A LOS ACTIVOS CEDIDOS Y PASIVOS

CUADRO F

Concentración	Situación actual 31/12/2014				Situación cierre anual anterior 31/12/2013				Situación inicial 05/11/2007			
	Porcentaje		CNAE (2)		Porcentaje		CNAE (2)		Porcentaje		CNAE (2)	
Diez primeros deudores/emisores con más concentración	2000	41,45			2030	40,15			2060	12,85		
Sector: (1)	2010	15,47	2020	68	2040	15,49	2050	68	2070	22,05	2080	KK

(1) Indíquese denominación del sector con mayor concentración

(2) Incluir código CNAE con dos niveles de agregación

ESTADOS FINANCIEROS PÚBLICOS DE FONDOS DE TITULIZACIÓN DE ACTIVOS

S.05.5

Denominación del Fondo: **BBVA EMPRESAS 1, FONDO DE TITULIZACION DE ACTIVOS**

Denominación del compartimento:

Denominación de la gestora: **EUROPEA DE TITULIZACION, S.A., S.G.F.T.**

Estados agregados: **No**

Periodo: **2º Semestre**

Ejercicio: **2014**

OTRA INFORMACIÓN RELATIVA A LOS ACTIVOS CEDIDOS Y PASIVOS

(Las cifras relativas a importes se consignarán en miles de euros)

CUADRO G

Divisa/Pasivos emitidos por el fondo	Situación actual 31/12/2014						Situación inicial 05/11/2007					
	Nº de pasivos emitidos		Principal pendiente en Divisa		Principal pendiente en euros		Nº de pasivos emitidos		Principal pendiente en Divisa		Principal pendiente en euros	
Euro - EUR	3000	1.284	3060	82.684	3110	82.684	3170	14.500	3230	1.450.000	3250	1.450.000
EEUU Dólar - USDR	3010		3070		3120		3180		3240		3260	
Japón Yen - JPY	3020		3080		3130		3190		3250		3270	
Reino Unido Libra - GBP	3030		3090		3140		3200		3260		3280	
Otras	3040				3150		3210				3290	
Total	3050	1.284			3160	82.684	3220	14.500			3300	1.450.000

Estado S.06 – NOTAS EXPLICATIVAS

NOTA EXPLICATIVA AL ESTADO S.05.2 CUADRO A

VIDA MEDIA

- a) Escenario inicial: Vida media inicial calculada según cuadro del folleto informativo, con hipótesis de tasa de morosidad = 0% y tasa de amortización anticipada = 0%
- b) Situación actual: Vida media actual calculada según método de amortización actual (secuencial o prorratea), con hipótesis de tasa de morosidad = 0%, tasa de amortización anticipada = 0% y sin ejercicio de la amortización anticipada opcional.

MIEMBROS DEL CONSEJO DE ADMINISTRACIÓN DE LA SOCIEDAD GESTORA

D. Sergio Fernández-Pacheco Ruiz-Villar
Presidente

D. Pedro María Urresti Laca
Vicepresidente

D. Carlos José Alsina Costa

D. Ignacio Echevarría Soriano

D. Mario Masiá Vicente

D. Luis Manuel Megías Pérez

D. Antonio Muñoz Calzada en representación de
Bankinter, S.A.

D. Christian Terribas Sala

D. Ignacio Benloch Fernández-Cuesta en representación
de Banco Cooperativo Español, S.A.

Diligencia: El Consejo de Administración de Europea de Titulización, S.A., S.G.F.T., en sesión del 31 de marzo de 2015, ha formulado y aprobado las Cuentas Anuales integradas por balance, cuenta de pérdidas y ganancias, estados de flujos de efectivo, estado de ingresos y gastos reconocidos y memoria e informe de gestión (incluidos los Anexos) de BBVA EMPRESAS 1 Fondo de Titulización de Activos, correspondientes al ejercicio cerrado a 31 de diciembre de 2014, contenidos en las 71 páginas anteriores, numeradas de la 1 a la 49, a excepción de los Anexos que están contenidos en 22 páginas sin numeración y así han firmado el presente documento.

Madrid, 31 de marzo de 2015

D^a. Belén Rico Arévalo
Secretaria no Consejera