

BBVA-8 FTPYME Fondo de Titulización de Activos

Cuentas Anuales e Informe de Gestión
correspondientes al ejercicio 2014, junto
con el Informe de Auditoría Independiente

INFORME DE AUDITORÍA INDEPENDIENTE DE CUENTAS ANUALES

Al Consejo de Administración de EUROPEA DE TITULIZACIÓN, S.A., S.G.F.T. (en adelante, la Sociedad Gestora):

Informe sobre las cuentas anuales

Hemos auditado las cuentas anuales adjuntas de BBVA-8 FTPYME Fondo de Titulización de Activos (en adelante, el Fondo), que comprenden el balance a 31 de diciembre de 2014, la cuenta de pérdidas y ganancias, el estado de flujos de efectivo, el estado de ingresos y gastos reconocidos y la memoria correspondientes al ejercicio terminado en dicha fecha.

Responsabilidad de los administradores de la Sociedad Gestora en relación con las cuentas anuales del Fondo

Los administradores de la Sociedad Gestora del Fondo son responsables de formular y aprobar las cuentas anuales del Fondo adjuntas, de forma que expresen la imagen fiel del patrimonio, de la situación financiera y de los resultados del Fondo, de conformidad con el marco normativo de información financiera aplicable a la entidad en España, que se identifica en la Nota 2 de la memoria adjunta, y del control interno que consideren necesario para permitir la preparación de cuentas anuales del Fondo libres de incorrección material, debida a fraude o error.

Responsabilidad del auditor

Nuestra responsabilidad es expresar una opinión sobre las cuentas anuales del Fondo adjuntas basada en nuestra auditoría. Hemos llevado a cabo nuestra auditoría de conformidad con la normativa reguladora de la auditoría de cuentas vigente en España. Dicha normativa exige que cumplamos los requerimientos de ética, así como que planifiquemos y ejecutemos la auditoría con el fin de obtener una seguridad razonable de que las cuentas anuales del Fondo están libres de incorrecciones materiales.

Una auditoría requiere la aplicación de procedimientos para obtener evidencia de auditoría sobre los importes y la información revelada en las cuentas anuales. Los procedimientos seleccionados dependen del juicio del auditor, incluida la valoración de los riesgos de incorrección material en las cuentas anuales, debida a fraude o error. Al efectuar dichas valoraciones del riesgo, el auditor tiene en cuenta el control interno relevante para la formulación por parte de los administradores de la Sociedad Gestora de las cuentas anuales del Fondo, con el fin de diseñar los procedimientos de auditoría que sean adecuados en función de las circunstancias, y no con la finalidad de expresar una opinión sobre la eficacia de dicho control interno. Una auditoría también incluye la evaluación de la adecuación de las políticas contables aplicadas y de la razonabilidad de las estimaciones contables realizadas por la dirección, así como la evaluación de la presentación de las cuentas anuales tomadas en su conjunto.

Consideramos que la evidencia de auditoría que hemos obtenido proporciona una base suficiente y adecuada para nuestra opinión de auditoría.

Opinión

En nuestra opinión, las cuentas anuales adjuntas expresan, en todos los aspectos significativos, la imagen fiel del patrimonio y de la situación financiera del Fondo a 31 de diciembre de 2014, así como de sus resultados y flujos de efectivo correspondientes al ejercicio anual terminado en dicha fecha, de conformidad con el marco normativo de información financiera que resulta de aplicación y, en particular, con los principios y criterios contables contenidos en el mismo.

Párrafo de énfasis

Llamamos la atención sobre la Nota 4 de la memoria adjunta, en la que se describe el volumen de derechos de crédito dudosos y fallidos del Fondo, para los que los Administradores de la Sociedad Gestora han estimado unas necesidades de correcciones de valor por deterioro que se indican en la mencionada Nota. Por otra parte, el Fondo ha presentado margen de interés negativo. Como consecuencia de lo anterior y de las condiciones establecidas para la amortización de los bonos, el Fondo ha dispuesto parcialmente del Fondo de Reserva constituido con el fin de atender a sus obligaciones de pago, situándose éste por debajo del mínimo requerido al 31 de diciembre de 2014, según se indica en la Nota 7 de la memoria adjunta. Asimismo, tal y como se indica en la Nota 3-g de la memoria adjunta, el Fondo ha procedido a repercutir la diferencia entre los ingresos y gastos devengados, teniendo en cuenta el orden inverso de dicha prelación de pagos, a los pasivos del Fondo. Esta cuestión no modifica nuestra opinión.

Informe sobre otros requerimientos legales y reglamentarios

El informe de gestión adjunto del ejercicio 2014 contiene las explicaciones que los administradores de la Sociedad Gestora consideran oportunas sobre la situación del Fondo, la evolución de sus negocios y sobre otros asuntos y no forma parte integrante de las cuentas anuales. Hemos verificado que la información contable que contiene el citado informe de gestión concuerda con la de las cuentas anuales del ejercicio 2014. Nuestro trabajo como auditores se limita a la verificación del informe de gestión con el alcance mencionado en este mismo párrafo y no incluye la revisión de información distinta de la obtenida a partir de los registros contables del Fondo.

DELOITTE, S.L.
Inscrita en el R.O.A.C. nº S0692



Pablo Mugica

17 de abril de 2015



Miembro ejerciente:
DELOITTE, S.L.

Año 2015 Nº 01/15/07679
SELLO CORPORATIVO: 96,00 EUR

.....
Informe sujeto a la tasa establecida en el artículo 44 del texto refundido de la Ley de Auditoría de Cuentas, aprobado por Real Decreto Legislativo 1/2011, de 1 de julio.
.....

BBVA-8 FTPYME FONDO DE TITULIZACIÓN DE ACTIVOS

BALANCES AL 31 DE DICIEMBRE DE 2014 Y 2013 (NOTAS 1, 2 Y 3)

(Miles de Euros)

ACTIVO	Nota	2014	2013 (*)	PASIVO	Nota	2014	2013 (*)
ACTIVO NO CORRIENTE		99.615	132.505	PASIVO NO CORRIENTE		131.270	161.832
Activos financieros a largo plazo		99.615	132.505	Provisiones a largo plazo		-	-
Valores representativos de deuda		-	-	Pasivos financieros a largo plazo		131.270	161.832
Derechos de crédito	4	99.615	132.505	Obligaciones y otros valores negociables	8	97.872	129.979
Participaciones hipotecarias		-	-	Series no subordinadas		-	19.979
Certificados de transmisión hipotecaria		-	-	Series Subordinadas		97.872	110.000
Préstamos hipotecarios		-	-	Correcciones de valor por repercusión de pérdidas		-	-
Cédulas hipotecarias		-	-	Intereses y gastos devengados no vencidos		-	-
Préstamos a promotores		-	-	Ajustes por operaciones de cobertura		-	-
Préstamos a PYMES		95.053	124.435	Deudas con entidades de crédito	9	30.746	30.913
Préstamos a empresas		-	-	Préstamo subordinado		50.600	50.600
Cédulas territoriales		-	-	Crédito línea de liquidez		-	-
Créditos AAPP		-	-	Otras deudas con entidades de crédito		-	-
Préstamo Consumo		-	-	Correcciones de valor por repercusión de pérdidas		(19.854)	(19.687)
Préstamo automoción		-	-	Intereses y gastos devengados no vencidos		-	-
Arrendamiento financiero		-	-	Ajustes por operaciones de cobertura		-	-
Cuentas a cobrar		-	-	Derivados	16	2.652	940
Bonos de titulación		-	-	Derivados de cobertura		2.652	940
Activos dudosos		9.712	16.485	Correcciones de valor por repercusión de pérdidas		-	-
Correcciones de valor por deterioro de activos		(5.150)	(8.415)	Otros pasivos financieros		-	-
Intereses y gastos devengados no vencidos		-	-	Correcciones de valor por repercusión de pérdidas		-	-
Ajustes por operaciones de cobertura		-	-	Otros		-	-
Derivados		-	-	Pasivos por impuesto diferido		-	-
Derivados de cobertura		-	-			-	-
Otros activos financieros		-	-	PASIVO CORRIENTE		28.382	45.367
Garantías financieras		-	-	Pasivos vinculados con activos no corrientes mantenidos para la venta		-	-
Otros		-	-	Provisiones a corto plazo		-	-
Activos por impuesto diferido		-	-	Pasivos financieros a corto plazo		28.374	45.359
Otros activos no corrientes		-	-	Acreedores y otras cuentas a pagar	11	2	1
		-	-	Obligaciones y otros valores negociables	8	28.372	43.258
ACTIVO CORRIENTE		58.130	71.958	Series no subordinadas		16.200	43.190
Activos no corrientes mantenidos para la venta		9.974	9.266	Series subordinadas		12.127	-
Activos financieros a corto plazo		44.266	59.923	Correcciones de valor por repercusión de pérdidas		-	-
Deudores y otras cuentas a cobrar	6	2.581	3.327	Intereses y gastos devengados no vencidos		45	68
Derechos de crédito	4	41.250	56.596	Ajustes por operaciones de cobertura		-	-
Participaciones hipotecarias		-	-	Intereses vencidos e impagados		-	-
Certificados de transmisión hipotecaria		-	-	Deudas con entidades de crédito	9	-	-
Préstamos hipotecarios		-	-	Préstamo subordinado		1.281	1.281
Cédulas hipotecarias		-	-	Crédito línea de liquidez		-	-
Préstamos a promotores		-	-	Otras deudas con entidades de crédito		-	-
Préstamos a PYMES		26.928	41.756	Correcciones de valor por repercusión de pérdidas		(11.960)	(10.281)
Préstamos a empresas		-	-	Intereses y gastos devengados no vencidos		70	75
Cédulas territoriales		-	-	Ajustes por operaciones de cobertura		-	-
Créditos AAPP		-	-	Intereses vencidos e impagados		10.609	8.925
Préstamo Consumo		-	-	Derivados	16	-	2.100
Préstamo automoción		-	-	Derivados de cobertura		-	2.100
Arrendamiento financiero		-	-	Correcciones de valor por repercusión de pérdidas		-	-
Cuentas a cobrar		-	-	Otros pasivos financieros		-	-
Bonos de titulación		-	-	Importe bruto		-	-
Activos dudosos		30.280	29.984	Correcciones de valor por repercusión de pérdidas		-	-
Correcciones de valor por deterioro de activos		(16.056)	(15.305)	Ajustes por periodificaciones	10	8	8
Intereses y gastos devengados no vencidos		85	112	Comisiones		3	4
Ajustes por operaciones de cobertura		-	-	Comisión sociedad gestora		1	2
Intereses vencidos e impagados		13	49	Comisión administrador		1	2
Derivados		435	-	Comisión agente financiero/pagos		-	-
Derivados de cobertura		435	-	Comisión variable - resultados realizados		397	397
Otros activos financieros		-	-	Otras comisiones del cedente		-	-
Garantías financieras		-	-	Correcciones de valor por repercusión de pérdidas		(396)	(397)
Otros		-	-	Otras comisiones		-	-
Ajustes por periodificaciones		-	-	Otros		5	4
Comisiones		-	-			-	-
Otros		-	-	AJUSTES REPERCUTIDOS EN BALANCE DE INGRESOS Y GASTOS RECONOCIDOS	13	(1.907)	(2.736)
Efectivo y otros activos líquidos equivalentes		3.890	2.769	Coberturas de flujos de efectivo	16	(1.907)	(2.736)
Tesorería		3.890	2.769	Gastos de constitución en transición	12	-	-
Otros activos líquidos equivalentes		-	-			-	-
TOTAL ACTIVO		157.745	204.463	TOTAL PASIVO		157.745	204.463

(*) Se presenta, única y exclusivamente, a efectos comparativos.

Las Notas 1 a 17, y los Anexos I a VI, descritos en la Memoria adjunta forman parte integrante del balance al 31 de diciembre de 2014.

BBVA-8 FTPYME FONDO DE TITULIZACIÓN DE ACTIVOS**CUENTAS DE PÉRDIDAS Y GANANCIAS CORRESPONDIENTES A LOS EJERCICIOS
ANUALES TERMINADOS EL 31 DE DICIEMBRE DE 2014 Y 2013 (NOTAS 1, 2 y 3)**

(Miles de Euros)

	Nota	Ejercicio 2014	Ejercicio 2013 (*)
Intereses y rendimientos asimilados		3.407	4.376
Valores representativos de deuda		-	-
Derechos de crédito	4	3.394	4.359
Otros activos financieros	7	13	17
Intereses y cargas asimilados		(3.020)	(3.317)
Obligaciones y otros valores negociables	8	(1.341)	(1.642)
Deudas con entidades de crédito	9	(1.679)	(1.675)
Otros pasivos financieros		-	-
Resultado de operaciones de cobertura de flujos de efectivo (neto)	16	(1.059)	(1.433)
MARGEN DE INTERESES		(672)	(374)
Resultado de operaciones financieras (neto)		-	-
Ajustes de valoración en carteras a valor razonable con cambios en pérdidas y ganancias		-	-
Activos financieros disponibles para la venta		-	-
Otros		-	-
Diferencias de cambio (neto)		-	-
Otros ingresos de explotación		31	1
Otros gastos de explotación		(257)	(376)
Servicios exteriores	14	(53)	(21)
Servicios de profesionales independientes		(16)	(15)
Servicios bancarios y similares		-	-
Publicidad y propaganda		-	-
Otros servicios		(37)	(6)
Tributos		-	-
Otros gastos de gestión corriente		(204)	(355)
Comisión de Sociedad gestora	10	(26)	(32)
Comisión administración	10	(19)	(25)
Comisión del agente financiero/pagos	10	(11)	(12)
Comisión variable - resultados realizados		-	-
Comisión variable - resultados no realizados		-	-
Otras comisiones del cedente		-	-
Otros gastos	5 y 12	(148)	(286)
Deterioro de activos financieros (neto)		(64)	(541)
Deterioro neto de valores representativos de deuda		-	-
Deterioro neto de derechos de crédito	4	(64)	(541)
Deterioro neto de derivados		-	-
Deterioro neto de otros activos financieros		-	-
Dotaciones a provisiones (neto)		-	-
Ganancias (pérdidas) de activos no corrientes en venta	5	(885)	(3.064)
Repercusión de pérdidas (ganancias)	9	1.847	4.354
RESULTADO ANTES DE IMPUESTOS		-	-
Impuesto sobre beneficios		-	-
RESULTADO DEL EJERCICIO		-	-

(*) Se presenta, única y exclusivamente, a efectos comparativos.

Las Notas 1 a 17, y los Anexos I a VI, descritos en la Memoria adjunta forman parte integrante de la cuenta de pérdidas y ganancias del ejercicio 2014.

BBVA-8 FTPYME FONDO DE TITULIZACIÓN DE ACTIVOS

**ESTADOS DE FLUJOS DE EFECTIVO CORRESPONDIENTES A LOS EJERCICIOS ANUALES
TERMINADOS EL 31 DE DICIEMBRE DE 2014 Y 2013 (NOTAS 1, 2 y 3)**

(Miles de Euros)

	Ejercicio 2014	Ejercicio 2013 (*)
FLUJOS DE EFECTIVO PROVENIENTES DE ACTIVIDADES DE EXPLOTACIÓN	1.864	803
Flujo de caja neto por intereses de las operaciones	692	805
Intereses cobrados de los activos titulizados	3.095	4.047
Intereses pagados por valores de titulización	(1.364)	(1.647)
Intereses cobrados/pagados netos por operaciones de derivados	(1.052)	(1.612)
Intereses cobrados de inversiones financieras	13	17
Intereses pagados de préstamos y créditos en entidades de crédito	-	-
Otros intereses cobrados/pagados (neto)	-	-
Comisiones y gastos por servicios financieros pagados por el Fondo	(56)	(69)
Comisiones pagadas a la sociedad gestora	(26)	(32)
Comisiones pagadas por administración de activos titulizados	(19)	(25)
Comisiones pagadas al agente financiero	(11)	(12)
Comisiones variables pagadas	-	-
Otras comisiones	-	-
Otros flujos de caja provenientes de operaciones del Fondo	1.228	67
Recuperaciones de fallidos y otros activos adquiridos	-	-
Pagos de provisiones	-	-
Cobros procedentes de la enajenación de activos no corrientes mantenidos para la venta	1.397	203
Otros	(169)	(136)
FLUJOS DE EFECTIVO PROCEDENTES DE ACTIVIDADES INVERSIÓN/FINANCIACIÓN	(743)	(9.290)
Flujos de caja netos por emisión de valores de titulización	-	-
Cobros por emisión de valores de titulización	-	-
Pagos por emisión de valores de titulización (aseguramiento colocación)	-	-
Flujos de caja por adquisición de activos financieros	-	-
Pagos por adquisición de derechos de crédito	-	-
Pagos por adquisición de otras inversiones financieras	-	-
Flujos de caja netos por amortizaciones	(833)	(10.664)
Cobros por amortización de derechos de crédito	46.137	69.171
Cobros por amortización de otros activos titulizados	-	-
Pagos por amortización de valores de titulización	(46.970)	(79.835)
Otros flujos provenientes de operaciones del Fondo	90	1.374
Cobros por concesiones de préstamos o disposiciones de créditos	-	-
Pagos por amortización de préstamos o créditos	-	-
Cobros derechos de crédito pendientes ingreso	546	1.954
Administraciones públicas - Pasivo	1	(1)
Otros deudores y acreedores	(457)	(579)
Cobros por amortización o venta de inversiones financieras	-	-
Cobros de Subvenciones	-	-
INCREMENTO/DISMINUCIÓN DE EFECTIVO O EQUIVALENTES	1.121	(8.487)
Efectivo o equivalentes al comienzo del ejercicio	2.769	11.256
Efectivo o equivalentes al final del ejercicio	3.890	2.769

(*) Se presenta, única y exclusivamente, a efectos comparativos.

Las Notas 1 a 17, y los Anexos I a VI, descritos en la Memoria adjunta forman parte integrante del estado de flujos de efectivo del ejercicio 2014.

BBVA-8 FTPYME FONDO DE TITULIZACIÓN DE ACTIVOS**ESTADOS DE INGRESOS Y GASTOS RECONOCIDOS CORRESPONDIENTES A LOS EJERCICIOS ANUALES
TERMINADOS EL 31 DE DICIEMBRE DE 2014 Y 2013 (NOTAS 1, 2 y 3)**

(Miles de Euros)

	Ejercicio 2014	Ejercicio 2013 (*)
Activos financieros disponibles para la venta		
Ganancias (pérdidas) por valoración	-	-
Importe bruto de las ganancias (pérdidas) por valoración	-	-
Efecto fiscal	-	-
Importes transferidos a la cuenta de pérdidas y ganancias	-	-
Otras reclasificaciones	-	-
Importes repercutidos a la cuenta de pasivo en el periodo	-	-
Total ingresos y gastos reconocidos por activos financieros disponibles para la venta	-	-
Cobertura de los flujos de efectivo		
Ganancias (pérdidas) por valoración	(230)	123
Importe bruto de las ganancias (pérdidas) por valoración	(230)	123
Efecto fiscal	-	-
Importes transferidos a la cuenta de pérdidas y ganancias	1.059	1.433
Otras reclasificaciones	-	-
Importes repercutidos a la cuenta de pasivo en el periodo	(829)	(1.556)
Total ingresos y gastos reconocidos por coberturas contables	-	-
Otros ingresos/ganancias y gastos/pérdidas reconocidos		
Importe de otros ingresos/ganancias y gastos/pérdidas reconocidos directamente en el balance en el periodo	-	-
Importe bruto de las ganancias (pérdidas) por valoración	-	-
Efecto fiscal	-	-
Importes transferidos a la cuenta de pérdidas y ganancias	-	171
Importes repercutidos a la cuenta de pasivo en el periodo	-	(171)
Total ingresos y gastos reconocidos por otros ingresos/ganancias	-	-
TOTAL DE INGRESOS Y GASTOS RECONOCIDOS	-	-

(*) Se presenta, única y exclusivamente, a efectos comparativos.

Las Notas 1 a 17, y los Anexos I a VI, descritos en la Memoria adjunta forman parte integrante del estado de ingresos y gastos reconocidos del ejercicio 2014.

BBVA-8 FTPYME Fondo de Titulización de Activos

Memoria correspondiente al
ejercicio anual terminado el
31 de diciembre de 2014

1. Reseña del Fondo

BBVA-8 FTPYME Fondo de Titulización de Activos (en adelante el Fondo) se constituyó mediante escritura pública el 21 de julio de 2008, agrupando Derechos de Crédito derivados de préstamos concedidos por BBVA a empresas pequeñas y medianas, por importe de 1.100.127 miles de euros. Con la misma fecha se procedió a la emisión de Bonos de Titulización, por importe de 1.100.000 miles de euros, siendo la fecha de desembolso que marca el inicio del devengo de los intereses de los Bonos el 24 de julio de 2008.

Con fecha 17 de julio de 2008, la Comisión Nacional del Mercado de Valores inscribió en sus registros el folleto informativo de constitución del Fondo y de emisión de los Bonos.

El Fondo constituye un patrimonio separado y cerrado, carente de personalidad jurídica, que está integrado en cuanto a su activo por los Préstamos/Certificados de Transmisión de Hipoteca que agrupa, el Fondo de Reserva depositado en la Cuenta de Tesorería, y en cuanto a su pasivo, por los Bonos de Titulización emitidos, el Préstamo para Gastos Iniciales y el Préstamo Subordinado, en cuantía y condiciones financieras tales que el valor patrimonial neto del Fondo sea nulo.

Europea de Titulización, S.A., Sociedad Gestora de Fondos de Titulización, tiene a su cargo la administración y representación legal del Fondo. Asimismo, de conformidad con la normativa legal aplicable, le corresponde en calidad de gestora de negocios ajenos, la representación y defensa de los intereses de los titulares de los Bonos emitidos con cargo al Fondo y de los restantes acreedores del mismo. Europea de Titulización, S.A., Sociedad Gestora de Fondos de Titulización (en adelante la "Sociedad Gestora") figura inscrita en el registro especial de la Comisión Nacional del Mercado de Valores con el número 2.

La gestión y administración de los Derechos de Crédito corresponde a la sociedad cedente de los mismos, Banco Bilbao Vizcaya Argentaria S.A. (en adelante "BBVA"), (la "Entidad Cedente"). La Entidad Cedente no asume ninguna responsabilidad por el impago de dichos préstamos, obteniendo por dicha gestión una contraprestación trimestral. Asimismo, la Entidad Cedente obtendrá una cantidad variable y subordinada que se devengará trimestralmente igual a la diferencia entre los ingresos y gastos del Fondo. En el caso de que dicha diferencia entre los ingresos y gastos fuese negativa, se repercutirá de acuerdo a lo indicado en la Nota 3-g.

La entidad depositaria de los contratos de formalización de los Préstamos es la Entidad Cedente.

La cuenta de tesorería del Fondo se deposita en BBVA (véase Nota 7) y BBVA concedió dos préstamos subordinados al Fondo (véase Nota 9). Adicionalmente el Fondo tiene contratado un derivado de cobertura con SOCIÉTÉ GÉNÉRALE (véase Nota 16).

Con fecha 7 de agosto de 2014 se ha procedido al traslado efectivo de la Cuenta de Tesorería del Fondo de BBVA a SGSE, subrogándose esta entidad en el Contrato de Apertura de Cuenta a Tipo de Interés Garantizado (Cuenta de Tesorería) mediante la firma, con fecha 1 de agosto de 2014, del oportuno contrato de subrogación y novación modificativa no extintiva de dicho Contrato.

2. Bases de presentación de las cuentas anuales

a) Imagen fiel

Las Cuentas Anuales comprenden el balance, la cuenta de pérdidas y ganancias, el estado de ingresos y gastos reconocidos, el estado de flujos de efectivo y la memoria, de la que forman parte los estados financieros públicos S.05.1, S.05.2, S.05.3, S.05.4 y el apartado correspondiente a las notas explicativas del estado S.06, adjuntos en el Anexo. Las cuentas anuales se han preparado a partir de los registros contables que del Fondo mantiene su Sociedad Gestora y se formulan de acuerdo con el marco normativo de información financiera que resulta de aplicación al Fondo, que es el establecido en la Circular 2/2009, de 25 de marzo, de la Comisión Nacional del Mercado de Valores (modificada por la Circular 4/2010, de 14 de octubre, de la Comisión Nacional del Mercado de Valores), de forma que muestran la imagen fiel de la situación financiera del Fondo al 31 de diciembre de 2014 y de los resultados de sus operaciones y de los flujos de efectivo que se han generado durante el ejercicio terminado en esa fecha.

Las cuentas anuales del Fondo han sido formuladas y aprobadas por los Administradores de su Sociedad Gestora, en su reunión celebrada el 31 de marzo de 2015.

b) Principios contables no obligatorios aplicados

Los Administradores de la Sociedad Gestora del Fondo han formulado estas cuentas anuales teniendo en consideración los principios contables y las normas contables de aplicación obligatoria que tienen un efecto significativo en las mismas. No existe ningún principio contable o criterio de valoración que, siendo obligatorio, haya dejado de aplicarse. Adicionalmente, no se han aplicado principios contables no obligatorios.

c) Aspectos críticos de la valoración y estimación de la incertidumbre

Los resultados son sensibles a los principios y políticas contables, criterios de valoración y estimaciones seguidos por los Administradores de la Sociedad Gestora del Fondo para la elaboración de las cuentas anuales. Los principales principios y políticas contables y criterios de valoración se indican en la Nota 3.

En la elaboración de las cuentas anuales del Fondo se han utilizado, ocasionalmente, estimaciones realizadas por los Administradores de la Sociedad Gestora para cuantificar algunos de los activos, pasivos, ingresos y gastos que figuran registrados en ellas. Básicamente, estas estimaciones se refieren a la evaluación de posibles pérdidas por deterioro que, en su caso, puedan tener determinados activos (véanse Notas 3-c y 4), al valor razonable de determinados instrumentos financieros (véanse Notas 3.b.iii y 15) y a la cancelación anticipada, en su caso. A pesar de que estas estimaciones se han realizado sobre la base de la mejor información disponible al cierre del ejercicio 2014, es posible que acontecimientos que puedan tener lugar en el futuro obliguen a modificarlas (al alza o a la baja) en los próximos ejercicios, lo que se realizaría, en su caso, de forma prospectiva, de acuerdo con la normativa contable en vigor.

d) Comparación de la información

Los Administradores de la Sociedad Gestora del Fondo presentan, a efectos comparativos, con cada una de las cifras que se desglosan en las presentes cuentas anuales, además de las cifras del ejercicio 2014, las correspondientes al ejercicio anterior, tal y como se establece en el apartado 7 de la Norma 28ª de la citada Circular, por lo que, la información contenida en esta Memoria referida al ejercicio 2013 se presenta, exclusivamente, a efectos comparativos con la información relativa al ejercicio 2014 y, por consiguiente, no constituye las cuentas anuales del Fondo del ejercicio 2013.

e) Agrupación de partidas

Determinadas partidas del balance, de la cuenta de pérdidas y ganancias, del estado de flujos de efectivo y del estado de ingresos y gastos reconocidos se presentan de forma agrupada para facilitar su comprensión, si bien, en determinados casos, se ha incluido la información desagregada en las correspondientes notas de la memoria.

f) Corrección de errores

En la elaboración de estas cuentas anuales no se ha puesto de manifiesto ningún error significativo que haya supuesto la reexpresión de los importes incluidos en las cuentas anuales del ejercicio 2013.

g) Cambios en criterios contables

Durante el ejercicio 2014 no se han producido cambios de criterios contables significativos respecto a los criterios aplicados en el ejercicio 2013.

h) Impacto medioambiental

Dada la actividad a la que se dedica el Fondo, éste no tiene responsabilidades, gastos, activos, ni provisiones o contingencias de carácter medioambiental que pudieran ser significativos en relación con la situación financiera y los resultados del mismo. Por este motivo, no se incluyen desgloses específicos en la presente memoria respecto a información de cuestiones medioambientales.

i) Empresa en funcionamiento

Los Administradores han considerado que la gestión del Fondo continuará en un futuro previsible, por lo que la aplicación de los principios y criterios contables no tiene el propósito de determinar el valor del patrimonio neto a efectos de su transmisión global o parcial, ni el importe resultante en caso de su liquidación total. Asimismo, dada la naturaleza de los activos y pasivos del Fondo, no se espera que se produzcan diferencias significativas cuando se efectúe la liquidación de los mismos.

j) Hechos posteriores

Con posterioridad al cierre del ejercicio 2014, y hasta la formulación de estas cuentas anuales, no se ha producido ningún hecho significativo no descrito en las restantes notas de esta memoria que tenga un efecto significativo en dichas cuentas anuales.

3. Normas de registro y valoración

En la elaboración de las cuentas anuales del Fondo, correspondientes al ejercicio 2014, se han aplicado los siguientes principios, políticas contables y criterios de valoración, de acuerdo con lo establecido en la Circular 2/2009, de 25 de marzo y sus modificaciones posteriores:

a) Definición y clasificación de los instrumentos financieros a efectos de su presentación y valoración

i. Definición

Un "instrumento financiero" es un contrato que da lugar a un activo financiero en una entidad y, simultáneamente, a un pasivo financiero o instrumento de capital en otra entidad.

Un "derivado financiero" es un instrumento financiero cuyo valor cambia como respuesta a los cambios en una variable observable de mercado (tal como un tipo de interés, de cambio, el precio de un instrumento financiero o un índice de mercado, incluyendo las calificaciones crediticias), cuya inversión inicial es muy pequeña en relación a otros instrumentos financieros con respuesta similar a los cambios en las condiciones de mercado y que se liquida, generalmente, en una fecha futura.

ii. Clasificación de los activos financieros

Los activos financieros se desglosan, a efectos de su presentación y valoración, en los siguientes epígrafes del balance:

- Efectivo y otros activos líquidos equivalentes: Este epígrafe incluye las cuentas corrientes mantenidas por el Fondo en instituciones financieras, para poder desarrollar su actividad, que incluyen, en su caso, el fondo de reserva mantenido por el Fondo para hacer frente a sus obligaciones de pago.
- Derechos de crédito: Incluye los activos cedidos al Fondo como consecuencia del proceso de titulización y se clasifican, a efectos de su valoración, como "Préstamos y partidas a cobrar".
- Derivados de cobertura: Incluye, en su caso, el valor razonable, a favor del Fondo, de los derivados designados como instrumentos de cobertura en coberturas contables.
- Deudores y otras cuentas a cobrar: Recoge, en su caso, la totalidad de los derechos de crédito y cuentas deudoras que por cualquier concepto, diferente de los anteriores, ostente el Fondo frente a terceros. La totalidad de los deudores se clasifican, a efectos de su valoración, como "Préstamos y partidas a cobrar".

iii. Clasificación de los pasivos financieros

Los pasivos financieros se desglosan, a efectos de su presentación y valoración, en los siguientes epígrafes del balance:

- Obligaciones y otros valores negociables: Incluye, en su caso, las obligaciones, bonos y pagarés emitidos por el Fondo, con el fin de financiar la adquisición de sus activos financieros. Se clasifican, a efectos de su valoración, como "Débitos y partidas a pagar".
- Deudas con entidades de crédito: Incluye, en su caso, las deudas contraídas con entidades de crédito, con el fin de financiar su actividad y se clasifican, a efectos de valoración, como "Débitos y partidas a pagar".
- Derivados de cobertura: Incluye, en su caso, el valor razonable, en contra del Fondo, de los derivados designados como instrumentos de cobertura en coberturas contables.
- Acreedores y otras cuentas a pagar: Recoge, en su caso, la totalidad de las cuentas a pagar y débitos, que no deban ser clasificados en otros epígrafes. Se clasifican, a efectos de su valoración, como "Débitos y partidas a pagar".

b) Reconocimiento y valoración de los activos y pasivos financieros*i. Reconocimiento y valoración de los activos financieros*

Los activos financieros clasificados, a efectos de su valoración, como "Préstamos y partidas a cobrar" se valoran, inicialmente, por su "valor razonable" (que salvo evidencia en contrario será el precio de la transacción), incluyendo los costes de transacción directamente atribuibles a la operación. Posteriormente, dichos activos se valoran por su coste amortizado, contabilizándose los intereses devengados en el epígrafe "Intereses y rendimientos asimilados" de la cuenta de pérdidas y ganancias mediante el método del tipo de interés efectivo. No obstante, aquellas partidas cuyo importe se espera recibir en un plazo no superior a tres meses se valoran a su valor nominal siempre y cuando el efecto de no actualizar los flujos de efectivo sea totalmente inmaterial.

ii. Reconocimiento y valoración de los pasivos financieros

Los pasivos financieros clasificados, a efectos de su valoración, como "Débitos y partidas a pagar", se valoran, inicialmente, por su "valor razonable" (que salvo evidencia en contrario será el precio de la transacción) incluyendo los costes de transacción directamente atribuibles a la operación. Posteriormente, dichos pasivos se valoran por su coste amortizado, contabilizándose los intereses devengados en el epígrafe

“Intereses y cargas asimilados” de la cuenta de pérdidas y ganancias mediante el método del tipo de interés efectivo. No obstante, aquellas partidas cuyo importe se espera pagar en un plazo inferior a tres meses se valoran a su valor nominal siempre y cuando el efecto de no actualizar los flujos de efectivo sea totalmente inmaterial.

Se considerarán, en su caso, costes directamente atribuibles a las emisiones los costes de dirección y aseguramiento de la emisión, la comisión inicial de la Sociedad Gestora si hubiere, las tasas del Órgano Regulador, los costes de registro de los folletos de emisión y los costes derivados de la admisión a negociación de los valores emitidos, entre otros.

iii. Operaciones de cobertura

El Fondo utiliza, en su caso, los derivados financieros para la gestión de los riesgos de sus activos y pasivos (“derivados de cobertura”).

Para que un derivado financiero se considere de cobertura, necesariamente tiene que:

1. Cubrir uno de los siguientes tipos de riesgo:
 - a. De variaciones en el valor razonable de los activos y pasivos debidas a oscilaciones, entre otras, en el tipo de interés y/o tipo de cambio al que se encuentre sujeto la posición o saldo a cubrir (“cobertura de valores razonables”);
 - b. De alteraciones en los flujos de efectivo estimados con origen en los activos y pasivos financieros, compromisos y transacciones altamente probables que se prevea llevar a cabo (“cobertura de flujos de efectivo”).
2. Eliminar eficazmente algún riesgo inherente al elemento o posición cubierto durante todo el plazo previsto de cobertura, lo que implica que:
 - a. En el momento de la contratación de la cobertura se espera que, en condiciones normales, ésta actúe con un alto grado de eficacia (“eficacia prospectiva”).
 - b. Exista una evidencia suficiente de que la cobertura fue realmente eficaz durante toda la vida del elemento o posición cubierto (“eficacia retrospectiva”).
3. Haberse documentado adecuadamente que la contratación del derivado financiero tuvo lugar específicamente para servir de cobertura de determinados saldos o transacciones y la forma en que se pensaba conseguir y medir esa cobertura siempre que esta forma sea coherente con la gestión de los riesgos propios que lleva a cabo el Fondo.

Las operaciones de cobertura realizadas por el Fondo corresponden, en su caso, a coberturas de flujos de efectivo. Por lo que respecta a las diferencias de valoración de las coberturas de los flujos de efectivo, la parte eficaz de la variación del valor del instrumento de cobertura se registra transitoriamente en el epígrafe “Ajustes repercutidos en el balance de ingresos y gastos reconocidos” del pasivo del balance, hasta el momento en que ocurran las transacciones previstas; registrándose entonces en la cuenta de pérdidas y ganancias. La variación de valor de los derivados de cobertura por la parte ineficaz de la misma se registra directamente en la cuenta de pérdidas y ganancias.

Si un derivado asignado como de cobertura, bien por su finalización, por su ineffectividad o por cualquier otra causa, no cumple los requisitos indicados anteriormente, a efectos contables, dicho derivado pasa a ser considerado como un “derivado de negociación”.

Cuando se interrumpe la “cobertura de flujos de efectivo”, el resultado acumulado del instrumento de cobertura, reconocido en el epígrafe “Ajustes repercutidos en el balance de ingresos y gastos reconocidos – Coberturas de flujos de efectivo” del pasivo del balance (mientras la cobertura era efectiva), se continuará reconociendo en dicho epígrafe hasta que la transacción cubierta ocurra, momento en el que se registrará en

resultados; salvo que se prevea que no se va a realizar la transacción, en cuyo caso se registran inmediatamente en resultados.

La eficacia de la cobertura de los derivados de cobertura queda establecida por medio de los análisis de efectividad realizados conforme a la metodología de comparación, para verificar que los cambios producidos por la variación en el valor razonable o en los flujos de efectivo entre el instrumento de cobertura y el elemento cubierto se mantiene en los parámetros razonables a lo largo de la vida de las operaciones, cumpliendo así las previsiones establecidas en el momento de la contratación.

La fuente de riesgo de modelo más importante en los derivados proviene de la estimación de la correlación entre probabilidades de impago. El Credit Valuation Adjustment (CVA) es un ajuste a la valoración como consecuencia del riesgo asociado a la exposición crediticia que se asume con cada contrapartida. Por otro lado, el Debit Valuation Adjustment (DVA) es un ajuste como consecuencia del riesgo propio del Fondo que asumen sus contrapartidas.

Como norma general, el cálculo de CVA es el producto de la exposición esperada positiva por la probabilidad de incumplimiento, multiplicando el resultado por la severidad, es decir, por la pérdida estimada en caso de incumplimiento de la contraparte. Análogamente, el DVA se calcula como el producto de la exposición esperada negativa por las probabilidades de incumplimiento y multiplicando el resultado por la severidad de los activos del Fondo. Ambos cálculos están realizados sobre todo el periodo de la exposición potencial.

Dado que el riesgo de crédito propio (DVA) se está incorporando en el nocional del swap, no ha sido preciso ningún ajuste adicional por dicho concepto.

En relación con el CVA, dicho riesgo de contraparte se ve atenuado por la exigencia de constitución de depósitos de garantía u otro tipo de colateral en el supuesto de que se incumplan niveles mínimos de rating de las contrapartes, con lo que el impacto de considerar dicho aspecto no ha sido significativo.

iv. Registro de resultados

Como norma general, las variaciones en el valor razonable de los activos y pasivos financieros se registran con contrapartida en la cuenta de pérdidas y ganancias; diferenciando entre las que tienen su origen en el devengo de intereses y conceptos asimilados (que se registran en los capítulos "Intereses y rendimientos asimilados" o "Intereses y cargas asimiladas", según proceda); y las que correspondan a otras causas, que se registran, por su importe neto, en el capítulo "Resultado de Operaciones Financieras" de dicha cuenta de pérdidas y ganancias.

El reconocimiento en la cuenta de pérdidas y ganancias del devengo de intereses se interrumpe para todos los instrumentos de deuda calificados individualmente como dudosos.

v. Valor razonable de los activos y pasivos financieros

Dada la naturaleza y composición de los activos y pasivos financieros del Fondo, excluidos los derivados financieros cuya descripción se detalla en el apartado iii. de esta Nota, los vencimientos residuales de aquellos activos y pasivos financieros remunerados, en su caso, a tipo fijo, así como la desviación porcentual existente con respecto a los tipos de interés actuales de mercado, el valor razonable de los activos y de los pasivos y activos financieros del Fondo al 31 de diciembre de 2014 y 2013 no difiere significativamente de sus correspondientes valores en libros a dichas fechas.

c) Deterioro del valor de los activos financieros

i. Definición

Un activo financiero se considera deteriorado (y, consecuentemente, se corrige su valor en libros para reflejar el efecto de su deterioro) cuando existe una evidencia objetiva de que se ha producido un evento, o el efecto combinado de varios de ellos, que dan lugar a un impacto negativo en los flujos de efectivo futuros que se estimaron en el momento de formalizarse la transacción.

En la estimación de los flujos de efectivo futuros de instrumentos que cuenten con garantías reales, siempre que éstas se hayan considerado en la cesión del instrumento o figuren en la información facilitada a los titulares de los pasivos emitidos por el Fondo, se tendrán en cuenta los flujos que se obtendrían de su realización menos el importe de los costes necesarios para su obtención y posterior venta, con independencia de la probabilidad de la ejecución de la garantía.

Como criterio general, la corrección del valor en libros de los instrumentos financieros, por causa de su deterioro, se efectúa con cargo a la cuenta de pérdidas y ganancias del periodo en el que tal deterioro se manifiesta, utilizando una contrapartida compensadora para corregir el valor de los activos. Las recuperaciones de las pérdidas por deterioro previamente registradas, en caso de producirse, se reconocen en la cuenta de pérdidas y ganancias del periodo en el que el deterioro deja de existir o se reduce y tendrán como límite el valor en libros del instrumento financiero que estaría reconocido en la fecha de reversión si no se hubiese registrado el deterioro del valor.

Cuando se considera remota la recuperación de cualquier importe registrado, éste se da de baja del balance, sin perjuicio de las actuaciones que pueda llevar a cabo el Fondo para intentar conseguir su cobro hasta tanto no se hayan extinguido definitivamente sus derechos; sea por prescripción, condonación u otras causas.

De acuerdo con lo previsto en la Circular 2/2009, en el cálculo de las pérdidas por deterioro de un grupo de activos financieros se prevé la posibilidad de utilizar modelos basados en métodos estadísticos. En este sentido, la Sociedad Gestora del Fondo considera que la metodología más representativa para la estimación del deterioro de los activos financieros del Fondo teniendo en cuenta las características de dichos activos es la basada en la estimación de los porcentajes de deterioro, de acuerdo con la antigüedad de la deuda vencida e impagada y con el calendario previsto en la Norma 13ª de la Circular 2/2009 de la Comisión Nacional del Mercado de Valores y sus modificaciones posteriores.

ii. Instrumentos de deuda valorados a su coste amortizado

El importe de las pérdidas por deterioro experimentadas por estos instrumentos coincide con la diferencia entre sus respectivos valores en libros y los valores actuales de sus flujos de efectivo futuros previstos, y se presentan minorando los saldos de los activos que corrigen.

El proceso de evaluación de las posibles pérdidas por deterioro de estos activos se lleva a cabo individualmente para todos los instrumentos de deuda.

d) Periodificaciones (activo y pasivo)

En el caso del activo, corresponden, en su caso, a las comisiones pagadas por anticipado, en concepto de gestión del Fondo y de administración de los activos o de los bonos emitidos que estén pendientes de devengo.

En el caso del pasivo, corresponden, en su caso, a las comisiones de gestión del Fondo y de administración de los activos titulizados o de los bonos emitidos, así como la remuneración variable correspondiente a la Entidad Cedente, devengadas en el periodo al que se refiere el balance y que se encuentran pendientes de pago a dicha fecha.

Asimismo, estos epígrafes del balance incluirán, en su caso, gastos e ingresos de diversa naturaleza devengados en el periodo y pendientes de pago o cobro, respectivamente.

e) Reconocimiento de ingresos y gastos

Seguidamente se resumen los criterios más significativos utilizados por el Fondo, para el reconocimiento de sus ingresos y gastos:

i. Ingresos y gastos por intereses

Con carácter general, los ingresos y gastos por intereses se reconocen contablemente en los capítulos "Intereses y rendimientos asimilados" e "Intereses y cargas asimilados" de la cuenta de pérdidas y ganancias, respectivamente, en función de su periodo de devengo, por aplicación del método del tipo de interés efectivo, a excepción de los intereses correspondientes a inversiones dudosas, morosas o en litigio, que se registran en el momento efectivo del cobro.

ii. Ingresos y gastos no financieros

Se reconocen contablemente de acuerdo con el criterio de devengo.

iii. Comisiones, honorarios y conceptos asimilados

Estos ingresos y gastos se reconocen en la cuenta de pérdidas y ganancias con criterios distintos, según sea su naturaleza. Los más significativos son:

- Las comisiones variables vinculadas al servicio de intermediación financiera por parte de la Entidad Cedente se describen en el apartado f. de esta Nota.
- Los que tienen su origen en transacciones o servicios, tales como los prestados por la Sociedad Gestora, que se prolongan en el tiempo, se difieren durante la vida de tales transacciones o servicios.
- Los que surgen en la prestación de un servicio que se ejecuta en un acto singular, se reconocen cuando se realiza el acto singular que los origina.
- Los vinculados a activos y pasivos financieros valorados a su valor razonable con cambios en pérdidas y ganancias, se reconocen en el momento de su cobro.

f) Remuneración variable

La remuneración variable como consecuencia de la intermediación financiera se determina como la diferencia positiva, si la hubiese, entre los ingresos y los gastos, incluidas las pérdidas de ejercicios anteriores, si las hubiese, devengados por el Fondo de acuerdo al cierre de su contabilidad, que incluyen, entre otros, las pérdidas por deterioro y sus reversiones y cualquier otro rendimiento o retribución devengado en el periodo, distinto de esta remuneración variable a percibir por la Entidad Cedente, u otro beneficiario, de acuerdo con la documentación constitutiva del Fondo. Se exceptúan de dicha diferencia la propia remuneración variable y el gasto por impuesto sobre beneficios, en su caso.

Cuando la diferencia obtenida entre los ingresos y gastos devengados sea positiva, se utilizará en primer lugar, para detraer, en su caso, las pérdidas de periodos anteriores que hubieran sido repercutidas a los pasivos del Fondo. Si tras la detracción, continúan existiendo pasivos corregidos por imputación de pérdidas, no se procederá a registrar remuneración variable alguna. En consecuencia, sólo se producirá el devengo y registro de la remuneración variable cuando no existan pasivos corregidos por imputación de pérdidas.

g) Repercusión de pérdidas

Cuando la diferencia obtenida entre los ingresos y gastos devengados, conforme al apartado f) anterior, sea negativa, se repercute a los pasivos emitidos por el Fondo, a través de la cuenta correctora de pasivo "Correcciones de valor por repercusión de pérdidas" del pasivo del balance, registrándose un ingreso en el epígrafe "Repercusión de pérdidas (ganancias)" de la cuenta de pérdidas y ganancias (véanse Notas 9 y 10). Dicha repercusión se realiza comenzando por la cuenta de periodificación de la comisión variable, devengada y no liquidada en periodos anteriores, y continuando por el pasivo más subordinado, teniendo en cuenta el orden inverso de prelación de pagos establecido contractualmente para cada fecha de pago.

h) Impuesto sobre Beneficios

El Fondo tributa en el régimen general del Impuesto sobre Sociedades de acuerdo con lo dispuesto por el Real Decreto Legislativo 4/2004, de 5 de marzo, por el que se aprueba el Texto Refundido de la Ley sobre el Impuesto de Sociedades, modificado posteriormente por la Ley 35/2006, de 28 de noviembre, del Impuesto sobre la Renta de las Personas Físicas y de modificación parcial de las Leyes de los Impuestos sobre Sociedades, sobre la Renta de no Residentes y sobre el Patrimonio, que establece el tipo de gravamen general del Impuesto sobre Sociedades en el 30%. En este sentido, la Ley 27/2014, de 27 de noviembre, del Impuesto sobre Sociedades establece, entre otros aspectos, la reducción en dos años del tipo de gravamen general del Impuesto sobre Sociedades, de forma que dicho tipo quedará establecido, para los periodos impositivos que comiencen a partir del 1 de enero de 2015 y del 1 de enero de 2016, en el 28% y 25%, respectivamente.

El gasto o ingreso por impuesto sobre beneficios comprende la parte relativa al gasto o ingreso por el impuesto corriente y la parte correspondiente al gasto o ingreso por el impuesto diferido, en su caso.

Dado que en el ejercicio 2014 y en el ejercicio 2013 se han equilibrado los ingresos y los gastos del Fondo, no procede liquidar cuota alguna por el Impuesto sobre Beneficios (véase Nota 14).

El gasto o ingreso por impuesto diferido, en caso de que exista, se corresponde con el reconocimiento y la cancelación de los activos y pasivos por impuesto diferido, que surgen de las diferencias temporarias originadas por la diferente valoración, contable y fiscal, de los activos y pasivos del Fondo. Las diferencias temporarias imponibles dan lugar a pasivos por impuesto diferido, mientras que las diferencias temporarias deducibles y los créditos por deducciones y ventajas fiscales que queden pendientes de aplicar fiscalmente, dan lugar a activos por impuesto diferido. Los activos y pasivos por impuestos diferidos, originados por operaciones con cargos o abonos directos en el capítulo "Ajustes repercutidos en el balance de ingresos y gastos reconocidos" del pasivo del balance, se contabilizan, en su caso, también con contrapartida en dicho capítulo.

La cuantificación y valoración de dichos activos y pasivos se realizará considerando los tipos de gravamen esperados en el momento de su reversión, según la normativa que esté vigente o aprobada y pendiente de publicación en la fecha de cierre del ejercicio, y de acuerdo con la forma en que racionalmente se prevea recuperar o pagar el activo o el pasivo.

Conforme a la normativa reguladora (artículo 5.1 de la Ley 19/1992) el valor patrimonial del Fondo ha de ser nulo, por lo que los Administradores de la Sociedad Gestora estiman que la liquidación de cualquier diferencia de naturaleza temporaria, tanto activa como pasiva, es remota, con lo que, en función de lo previsto en la normativa contable vigente, no se registran activos ni pasivos diferidos.

i) Gastos de constitución en transición

De acuerdo con lo previsto en la Norma Transitoria Segunda de la Circular 2/2009, el Fondo reconoce, en su caso, los importes pendientes de amortizar, según la normativa anterior (R.D. 1514/2007, de 16 de noviembre, por el que se aprueba el Plan General de Contabilidad), en el epígrafe "Ajustes por repercusión en balance de ingresos y gastos reconocidos – Gastos de constitución en transición" del pasivo del balance, procediendo a su amortización en el periodo residual.

Según la normativa anterior, el Fondo amortiza los gastos de constitución linealmente en un periodo máximo de cinco años desde su constitución.

j) Transacciones en moneda extranjera

La moneda funcional del Fondo es el Euro. Al 31 de diciembre de 2014 y 2013, el Fondo no tenía elementos de activo y de pasivo expresados en moneda extranjera.

k) Baja del balance de los activos y pasivos financieros

Los activos financieros solo se dan de baja del balance cuando se han extinguido los flujos de efectivo que generan o cuando se han transferido sustancialmente a terceros los riesgos y beneficios que llevan implícitos. Similarmente, los pasivos financieros solo se dan de baja de dicho balance cuando se han extinguido las obligaciones que generan o cuando se adquieren (bien con la intención de cancelarlos, bien con la intención de recolocarlos de nuevo).

l) Activos no corrientes mantenidos para la venta

El saldo de este epígrafe del activo del balance incluye, en su caso, los activos recibidos por el Fondo para la satisfacción, total o parcial, de los activos financieros que representan derechos de cobro frente a terceros, con independencia del modo de adquirir la propiedad (en adelante, activos adjudicados).

Con carácter general, en el momento de su reconocimiento inicial los activos clasificados como activos no corrientes mantenidos para la venta se registran por su valor razonable menos los costes de venta (como costes de venta se ha considerado un 25% sobre el valor de tasación). En estos supuestos se presume la inexistencia de beneficio, excepto que haya evidencia suficiente; en particular se considera que no hay evidencia suficiente cuando la valoración, realizada por experto independiente, tiene una antigüedad superior a 6 meses.

Posteriormente, los activos no corrientes mantenidos para la venta se valoran por el menor importe entre su valor en libros, calculado en la fecha de su asignación a esta categoría, y su valor razonable determinado, en su caso, como el menor valor entre el precio fijado para la venta y el valor de tasación, neto de los costes de venta estimados.

A efectos de determinar el valor razonable de activos inmobiliarios localizados en España, se tomarán en consideración los criterios establecidos para determinar el valor de mercado en la OM ECO/805/2003, de 27 de marzo, tomándose el valor de tasación definido en la citada orden.

Las pérdidas por deterioro de estos activos, debidas a reducciones de su valor en libros hasta su valor razonable (menos los costes de venta) se reconocen, en su caso, en el epígrafe "Ganancias (pérdidas) en la baja de activos no corrientes en venta" de la cuenta de pérdidas y ganancias. Las ganancias de un activo no corriente en venta, por incrementos posteriores del valor razonable (menos los costes de venta) aumentan su valor en libros, y se reconocen en la cuentas de pérdidas y ganancias hasta un importe igual al de las pérdidas por deterioro anteriormente reconocidas.

En el momento de adquisición de los inmuebles, el valor razonable se ha obtenido como el valor de la tasación realizada por expertos independientes. Las técnicas de valoración utilizadas, de general aceptación, han sido la del valor por comparación y la del valor por actualización de renta.

m) Compensación de saldos

Se compensan entre sí –y, consecuentemente, se presentan en el balance por su importe neto– los saldos deudores y acreedores con origen en transacciones que, contractualmente o por imperativo de una norma legal, contemplan la posibilidad de compensación; teniendo la intención de liquidarlos por su importe neto o de realizar el activo y proceder al pago del pasivo de forma simultánea y en los que una de las partes contratantes sea una entidad financiera.

n) Estados de flujos de efectivo

En los estados de flujos de efectivo se utilizan las siguientes expresiones:

- Flujos de efectivo: entradas y salidas de dinero en efectivo y de sus equivalentes; entendiéndose por éstos las inversiones a corto plazo de gran liquidez y bajo riesgo de alteraciones en su valor.
- Actividades de explotación: son aquellas que constituyen la principal fuente de los ingresos ordinarios del Fondo, así como otras actividades que no pueden ser calificadas como de inversión o de financiación.

- Actividades de inversión y financiación: las de adquisición, enajenación o disposición por otros medios de activos a largo plazo y otras inversiones no incluidas en el efectivo y sus equivalentes, así como aquellas actividades que producen cambios en el tamaño y composición de los activos y pasivos que no forman parte de las actividades de explotación.

A efectos de la elaboración de los estados de flujos de efectivo, se han considerado como “efectivo o equivalentes de efectivo” aquellas inversiones a corto plazo de gran liquidez y con bajo riesgo a cambios en su valor. De esta manera, el Fondo considera efectivo o equivalentes de efectivo al saldo mantenido en cuentas corrientes, que se encuentra registrado en el epígrafe “Efectivo y otros activos líquidos equivalentes – Tesorería” del activo de los balances.

o) Estados de ingresos y gastos reconocidos

Estos estados recogen los ingresos y gastos generados por el Fondo que, de acuerdo con lo dispuesto en la normativa vigente, han sido registrados directamente en el capítulo “Ajustes repercutidos en balance de ingresos y gastos reconocidos” del pasivo del balance.

Por tanto, en este estado se presentan, en su caso:

- a) Los ingresos y gastos que, según lo requerido por las normas de valoración, deban imputarse directamente al pasivo del balance.
- b) Las transferencias realizadas, en su caso, a la cuenta de pérdidas y ganancias, según lo dispuesto en las normas de valoración adoptadas.
- c) El efecto impositivo correspondiente, en su caso, a los apartados a) y b) anteriores.
- d) El importe neto repercutido en el periodo a las cuentas correspondientes de pasivo, de forma que el total de ingresos y gastos reconocidos sea nulo.

p) Clasificación de activos y pasivos – Corriente y no corriente

Son activos y pasivos corrientes aquellos elementos cuyo vencimiento total o parcial, o realización se estima que se produzca en el plazo máximo de un año desde la fecha de cierre de balance, clasificándose en caso contrario como no corriente.

4. Derechos de crédito

Los Derechos de Crédito que la Sociedad Gestora, en nombre y representación del Fondo, adquirió en virtud de la escritura de fecha 21 de julio de 2008 integran derechos de crédito procedentes de Préstamos Hipotecarios y Préstamos no Hipotecarios concedidos a PYMES. La adquisición de los Préstamos Hipotecarios se instrumenta mediante Certificados de Transmisión de Hipoteca suscritos por el Fondo, representando cada uno de ellos una participación en el 100% del principal y de los intereses devengados por los préstamos en los que tienen su origen.

La cesión es plena e incondicional y se realiza por la totalidad del plazo remanente hasta el total vencimiento de los derechos de crédito.

El movimiento del saldo de Derechos de Crédito, incluyendo activos dudosos y no dudosos, se muestra a continuación:

	Miles de Euros		
	Derechos de Crédito		
	Activo No Corriente	Activo Corriente	Total
Saldos al 1 de enero de 2013	203.362	83.608	286.970
Amortizaciones(**)	-	(69.169)	(69.169)
Fallidos	-	(281)	(281)
Baja por dación / adjudicación de bienes	-	(4.860)	(4.860)
Traspaso a activo corriente	(62.442)	62.442	-
Saldos al 31 de diciembre de 2013(*)	140.920	71.740	212.660
Amortizaciones(**)	-	(46.220)	(46.220)
Fallidos	-	(2.429)	(2.429)
Baja por dación / adjudicación de bienes	-	(2.038)	(2.038)
Traspaso a activo corriente	(36.155)	36.155	-
Saldos al 31 de diciembre de 2014 (*)	104.765	57.208	161.973

(*) Incluye 1.067 y 1.149 miles de euros en concepto de intereses devengados por activos dudosos al 31 de diciembre de 2014 y 2013, respectivamente.

(**) Incluye 82 y (2) miles de euros en concepto de variación de intereses devengados por activos dudosos de los ejercicios 2014 y 2013, respectivamente.

Al 31 de diciembre de 2014 existían Derechos de Crédito clasificados como "Activos dudosos" por importe de 39.992 miles de euros (46.469 miles de euros al 31 de diciembre de 2013).

Durante el ejercicio 2014 la tasa de amortización anticipada de los Derechos de Crédito ha sido del 4,95% (6,86% durante el ejercicio 2013).

El tipo de interés nominal anual medio ponderado de la cartera de Derechos de Crédito durante el ejercicio 2014 es del 2,18% (1,99% durante el ejercicio 2013), siendo el tipo nominal máximo 9,00 % y el mínimo 0,00 %. El importe devengado en el ejercicio 2014 por este concepto ha ascendido a 3.394 miles de euros (4.359 miles de euros en el ejercicio 2013), que figuran registrados en el epígrafe "Intereses y rendimientos asimilados – Derechos de crédito" de la cuenta de pérdidas y ganancias, de los cuáles 184 miles de euros corresponden a intereses cobrados de derechos de crédito que estaban clasificados como dudosos.

El desglose por vencimientos de los Derechos de Crédito, en función del vencimiento final de las operaciones, al 31 de diciembre de 2014, sin considerar, en su caso, las correcciones de valor por deterioro de activos, los intereses vencidos e impagados y los intereses devengados (incluidos los de activos dudosos que ascienden a 1.067 miles de euros al 31 de diciembre de 2014), se muestra a continuación:

	Miles de Euros						Total
	Hasta 1 año	Entre 1 y 2 años	Entre 2 y 3 años	Entre 3 y 5 años	Entre 5 y 10 años	Más de 10 años	
Derechos de Crédito	23.499	4.760	19.500	20.174	81.948	11.025	160.906

Por otro lado, el desglose por vencimientos de los Derechos de Crédito, al 31 de diciembre de 2014, teniendo en cuenta el calendario de amortización de las operaciones, sin considerar, en su caso, el principal impagado, las correcciones de valor por deterioro de activos, los intereses vencidos e impagados y los intereses devengados, se muestra a continuación:

	Miles de Euros							
	Hasta 1 año	Entre 1 y 2 años	Entre 2 y 3 años	Entre 3 y 4 años	Entre 4 y 5 años	Entre 5 y 10 años	Más de 10 años	Total
Derechos de Crédito	26.747	22.772	20.734	14.551	12.778	31.416	2.514	131.512

De acuerdo con lo establecido en la escritura de constitución del Fondo, la Sociedad Gestora podrá liquidar de forma anticipada el Fondo en el caso de que el importe del saldo de los Derechos de Crédito pendientes de amortización sea inferior a 110.012 miles de euros, equivalente al 10% del activo inicial del Fondo. De acuerdo con la estimación de amortizaciones previstas indicadas anteriormente, los Administradores de la Sociedad Gestora estiman que no se procederá a la liquidación anticipada del Fondo en el ejercicio 2015.

Activos Impagados

La composición del saldo de los Derechos de Crédito considerados como impagados, incluyendo aquellos préstamos dudosos que habiéndose recuperado parte de lo impagado, aún tienen cuotas impagadas, al 31 de diciembre de 2014 y 2013, se muestra a continuación:

	Miles de Euros	
	2014	2013
Cuotas de principal vencidas y no cobradas de Derechos de Crédito:		
Con antigüedad de hasta tres meses (*)	181	530
Con antigüedad superior a tres meses (**)	29.213	28.835
	29.394	29.365
Intereses vencidos y no cobrados:		
Con antigüedad de hasta tres meses (***)	13	49
Con antigüedad superior a tres meses (**)	478	540
	491	589
Gastos vencidos y no cobrados:		
Con antigüedad superior a tres meses (**)	589	609
	589	609
	30.474	30.563

(*) Se incluyen dentro del epígrafe "Derechos de crédito" del activo corriente del balance.

(**) Se incluyen dentro del epígrafe "Activos financieros a corto plazo – Derechos de crédito - Activos dudosos" del activo corriente del balance. Adicionalmente, se encuentran 2.244 y 2.027 miles de euros en concepto de intereses vencidos y no cobrados devengados a partir del cuarto mes desde la fecha del primer impago de su entrada en dudosos que se registran en cuentas fuera de balance, al 31 de diciembre de 2014 y 2013, respectivamente.

(***) Se incluyen dentro del epígrafe "Activos financieros a corto plazo – Derechos de crédito – Intereses vencidos e impagados" del activo del balance.

De estos impagos, durante el ejercicio 2014 se habían dejado de cobrar 3.868 miles de euros de principal y 359 miles de euros de intereses. Con posterioridad al cierre del ejercicio y hasta la fecha de formulación de estas cuentas anuales, se han recuperado impagos por importe de 547 miles de euros, no habiéndose producido renegociaciones de las condiciones contractuales de estos préstamos.

A la fecha de formulación de estas cuentas anuales, el ratio de mora asciende a un 23,81%. Asimismo desde 31 de diciembre de 2014 hasta la fecha de formulación de estas cuentas anuales, no se han producido renegociaciones de los derechos de crédito que a nivel global puedan tener un impacto significativo en las cuentas anuales del ejercicio 2014.

Adicionalmente, hay activos clasificados como dudosos al 31 de diciembre de 2014 por efecto arrastre de cuotas no vencidas por importe de 9.712 miles de euros (16.485 miles de euros al 31 de diciembre de 2013), que figuran registrados en el epígrafe "Activos financieros a largo plazo – Derechos de crédito – Activos dudosos" del activo no corriente del balance.

A continuación se muestra el movimiento que se ha producido, durante el ejercicio 2014, en el saldo de Activos dudosos:

	Miles de Euros
Saldo al inicio del ejercicio	46.469
Entradas a activos dudosos durante el ejercicio	6.886
Reclasificación a fallidos (datos de baja del balance)	(2.530)
Recuperación en efectivo	(2.480)
Regularización de cuotas no vencidas por efecto arrastre	(6.235)
Recuperación mediante adjudicación	(2.118)
Saldo al cierre del ejercicio	39.992

A continuación se muestra el movimiento que se ha producido, durante los ejercicios 2014 y 2013, en el saldo de las correcciones de valor por deterioro de los Derechos de Crédito, procedente en su totalidad de la aplicación del calendario de morosidad:

	Miles de Euros	
	2014	2013
Saldos al inicio del ejercicio	(23.720)	(23.475)
Dotaciones con cargo a los resultados del ejercicio	(784)	(2.188)
Aplicación de dotación constituidas por derechos de crédito vendidos	1.588	10
Recuperaciones con abono a los resultados del ejercicio	1.710	1.933
Saldos al cierre del ejercicio	(21.206)	(23.720)

A 31 de diciembre de 2014 y 2013, las correcciones de valor por deterioro de los derechos de crédito por aplicación del calendario de morosidad han sido de 21.206 y de 23.720 miles de euros, respectivamente.

A continuación se muestra el movimiento que se ha producido, durante los ejercicios 2014 y 2013, en el saldo de préstamos fallidos que se dieron de baja del activo del balance como consecuencia de procesos de adjudicación, produciendo un gasto registrado en el epígrafe "Deterioro neto de derechos de crédito" de la cuenta de pérdidas y ganancias:

	Miles de Euros	
	2014	2013
Saldos al inicio del ejercicio	1.167	872
Incremento de fallidos	2.587	299
Recuperación de fallidos	(9)	(4)
Saldos al cierre del ejercicio	3.745	1.167

5. Activos no corrientes mantenidos para la venta

Este epígrafe del activo de los balances recoge los bienes inmuebles adjudicados por subasta judicial o dación en pago de Derechos de Crédito. El movimiento que se ha producido en su saldo durante los ejercicios 2014 y 2013 se muestra a continuación:

	Miles de Euros	
	2014	2013
Valor en libros-		
Saldos al inicio del ejercicio	14.752	9.475
Adiciones	2.990	5.655
Retiros	(2.094)	(378)
Saldos al cierre del ejercicio	15.648	14.752
Pérdidas por deterioro de activos-		
Saldos al inicio del ejercicio	(5.486)	(2.597)
Dotaciones netas con cargo a resultados	(751)	(3.032)
Aplicaciones	563	143
Saldos al cierre del ejercicio	(5.674)	(5.486)
Activos no corrientes mantenidos para la venta, neto	9.974	9.266

Se han producido ventas de bienes adjudicados durante el ejercicio 2014 por importe de 1.397 miles de euros (203 miles de euros en 2013), cobrados en su totalidad, produciéndose una pérdida por importe de 134 miles de euros (32 miles de euros de pérdida en 2013), que se incluyen en el epígrafe "Ganancias (pérdidas) en la baja de activos no corrientes en venta".

A continuación se incluye información agregada de los bienes inmuebles adjudicados no significativos individualmente que el Fondo poseía al 31 de diciembre de 2014 agrupados por valor razonable de los mismos (importes en miles de euros):

Valor razonable menos costes de venta de activos adjudicados	Número de inmuebles	Valor en libros	Deterioro	Saldo vivo del préstamo	Costes asociados a la adjudicación	% de activos valorados según tasaciones	Plazo medio ponderado estimado para su venta	Importe en libros de los activos con antigüedad tasación superior a 2 años
Hasta 500.000 €	21	848	(237)	1.526	61	100	1 año	378
Más de 500.000 € sin exceder de 1.000.000 €	-	-	-	-	-	-	-	-
Más de 1.000.000 € sin exceder de 2.000.000 €	-	-	-	-	-	-	-	-
Más de 2.000.000 €	-	-	-	-	-	-	-	-

A continuación se incluye información desglosada de los bienes inmuebles adjudicados significativos individualmente que el Fondo poseía al 31 de diciembre de 2014 (importes en miles de euros):

Valor razonable menos costes de venta de activos adjudicados	Valor en libros	Deterioro	Fecha adjudicación	Saldo vivo del préstamo	Costes asociados a la adjudicación	% de activos valorados según tasaciones	Plazo medio ponderado estimado para su venta	Fecha tasación
68	103	(35)	17/02/2012	102	2	100	1 año	25/02/2014
33	107	(74)	21/12/2012	88	7	100	1 año	15/10/2013
80	109	(29)	06/02/2013	178	2	100	1 año	17/03/2014
79	109	(30)	06/02/2013	-	-	100	1 año	21/07/2014
48	110	(62)	12/12/2012	281	2	100	1 año	10/02/2014
46	112	(66)	15/04/2014	-	-	100	1 año	01/03/2013
84	115	(31)	30/07/2013	89	7	100	1 año	10/02/2014
127	127	-	25/03/2014	-	2	100	1 año	13/06/2014
128	128	-	25/03/2014	-	-	100	1 año	13/06/2014
129	129	-	25/03/2014	542	5	100	1 año	13/06/2014
59	132	(73)	28/06/2013	84	14	100	1 año	20/12/2011
116	133	(17)	16/01/2012	83	6	100	1 año	28/02/2014
120	146	(26)	10/12/2012	88	13	100	1 año	10/02/2014
77	146	(69)	23/04/2012	-	-	100	1 año	21/03/2014
92	149	(57)	13/12/2011	207	5	100	1 año	22/05/2014
72	151	(79)	15/04/2014	225	6	100	1 año	01/03/2013
82	155	(73)	23/04/2012	-	-	100	1 año	21/03/2014
82	155	(73)	23/04/2012	831	11	100	1 año	13/03/2014
94	155	(61)	23/04/2012	-	-	100	1 año	03/01/2012
82	155	(73)	23/04/2012	-	-	100	1 año	09/03/2014
121	156	(35)	13/12/2011	-	4	100	1 año	18/02/2014
118	159	(41)	02/05/2013	153	6	100	1 año	07/02/2014
130	160	(30)	27/03/2013	-	-	100	1 año	02/09/2013
132	163	(31)	13/12/2011	-	-	100	1 año	19/02/2014
166	166	-	07/05/2014	273	-	100	1 año	15/10/2013
148	166	(18)	12/07/2013	167	2	100	1 año	06/06/2014
133	169	(36)	12/12/2012	-	-	100	1 año	12/02/2014
133	170	(37)	13/12/2011	-	-	100	1 año	17/02/2014
98	172	(74)	13/06/2011	235	3	100	1 año	20/02/2014
114	181	(67)	11/06/2013	143	1	100	1 año	20/02/2014
165	181	(16)	04/06/2014	117	12	100	1 año	28/02/2013
121	184	(63)	08/07/2011	177	17	100	1 año	29/02/2012
142	188	(46)	13/12/2011	473	37	100	1 año	17/02/2014
111	195	(84)	26/06/2014	152	11	100	1 año	18/09/2013
156	202	(46)	13/12/2011	208	15	100	1 año	18/02/2014
102	210	(108)	20/07/2012	189	2	100	1 año	19/09/2013
231	244	(13)	19/11/2014	167	19	100	1 año	09/05/2014
135	250	(115)	04/01/2013	330	8	100	1 año	13/02/2014
159	268	(109)	17/12/2013	278	3	100	1 año	25/10/2013
286	286	-	13/12/2011	193	4	100	1 año	07/03/2014
223	312	(89)	17/02/2012	309	7	100	1 año	11/02/2014
289	315	(26)	27/08/2011	269	4	100	1 año	05/05/2014
273	335	(62)	23/05/2012	132	156	100	1 año	17/02/2014
225	349	(124)	22/02/2013	313	15	100	1 año	02/08/2013
195	350	(155)	27/04/2012	247	18	100	1 año	06/02/2014

298	370	(72)	23/05/2012	145	174	100	1 año	13/02/2014
312	370	(58)	10/06/2013	353	5	100	1 año	26/02/2014
364	375	(11)	23/10/2014	216	2	100	1 año	13/09/2012
4	389	(385)	03/07/2012	277	25	100	1 año	22/04/2010
369	415	(46)	16/05/2012	330	13	100	1 año	24/02/2014
223	445	(222)	24/06/2011	332	23	100	1 año	01/10/2014
334	453	(119)	11/12/2013	421	5	100	1 año	12/06/2014
300	474	(174)	01/02/2013	480	25	100	1 año	19/07/2012
375	499	(124)	16/12/2013	269	24	100	1 año	05/12/2012
166	560	(394)	28/05/2012	352	22	100	1 año	10/02/2014
6	1.107	(1.101)	13/12/2011	878	129	100	1 año	05/08/2013
808	1.186	(378)	02/10/2013	1120	8	100	1 año	13/02/2014

Los inmuebles están disponibles para su venta en condiciones normales de mercado. Se espera que la venta se lleve a cabo dentro del plazo de un año.

Adicionalmente, durante el ejercicio 2014 los bienes inmuebles adjudicados han generado unos gastos por importe de 145 miles de euros (114 miles de euros durante el ejercicio 2013), que se incluyen en el epígrafe "Otros gastos de gestión corriente – Otros gastos" de la cuenta de pérdidas y ganancias.

6. Deudores y otras cuentas a cobrar

La composición del saldo de este epígrafe del activo del balance, al 31 de diciembre de 2014 y 2013, es la siguiente:

	Miles de Euros	
	2014	2013
Principal e intereses pendientes de liquidar (*)	2.332	2.878
Deudores varios (**)	249	449
	2.581	3.327

(*) Importe de naturaleza transitoria liquidado en los primeros días de enero.

(**) Incluye, fundamentalmente, importes satisfechos en la formalización de las adjudicaciones de inmuebles pendientes de registro.

7. Efectivo y otros activos líquidos equivalentes – Tesorería

Su saldo corresponde a una cuenta financiera abierta a nombre del Fondo en SOCIÉTÉ GÉNÉRALE, SUCURSAL EN ESPAÑA ("SGSE"), y a los intereses devengados y no cobrados por la misma, por un importe total de 3.890 miles de euros al 31 de diciembre de 2014 (2.769 miles de euros al 31 de diciembre de 2013), incluyéndose el Fondo de Reserva constituido por el Fondo.

La Sociedad Gestora abrió en la Entidad Cedente, de conformidad con lo establecido en la escritura de constitución del Fondo, una cuenta bancaria denominada "cuenta de tesorería" a través de la cual se realizan, todos los ingresos que el Fondo reciba y desde la que son efectuados los pagos del Fondo.

La Entidad Cedente abonaba un tipo de interés nominal anual, variable trimestralmente y con liquidación trimestral aplicable para cada periodo de devengo de intereses (diferente al Periodo de Devengo de Intereses establecido para los Bonos) por los saldos diarios positivos que resulten en la Cuenta de Tesorería, igual al tipo de interés que resulte de disminuir (i) el Tipo de Interés de Referencia determinado para cada Periodo de Devengo de Intereses de los Bonos que coincida sustancialmente con cada periodo de devengo de intereses de la Cuenta de Tesorería, (ii) en un margen del 0,10%, transformado a un tipo de interés sobre la base de años naturales (esto es, multiplicado por 365 o, si es bisiesto, por 366 y dividido por 360). Los intereses se liquidaban

al día de vencimiento de cada periodo de devengo de intereses en cada una de las Fechas de Determinación del Fondo (el cuarto (4º) Día Hábil anterior a cada Fecha de Pago), y se calculaban tomando como base: (i) los días efectivos existentes en cada periodo de devengo de intereses, y (ii) un año compuesto de trescientos sesenta y cinco (365) días o, si es bisiesto, de trescientos sesenta y seis (366). Este contrato queda supeditado a que la calificación de la Entidad Cedente no descienda por debajo de A-1, según la escala de calificación de S&P; según consta en el Folleto Informativo y en la Escritura de Constitución del Fondo y de Emisión de los Bonos.

Con fecha 7 de agosto de 2012, como consecuencia en la bajada de la calificación crediticia de Banco Bilbao Vizcaya Argentaria S.A por parte de las Agencias de Calificación, SOCIÉTÉ GÉNÉRALE, SUCURSAL EN ESPAÑA ("SGSE") (avalista) otorgó un aval a BBVA (avalado) que garantiza a primer requerimiento de la Sociedad Gestora, en nombre y representación del Fondo (beneficiario), y hasta un importe máximo de veinte millones (20.000.000,00) de euros (el "Importe Garantizado"), cualquier cantidad que BBVA, en su condición de contraparte del Contrato de Cuenta de Tesorería no pague al Fondo de manera puntual, en virtud de su obligación de reembolso de las cantidades depositadas en la Cuenta de Tesorería de conformidad con los términos del Contrato de Cuenta de Tesorería. Asimismo, SGSE ha abierto una Cuenta de Tesorería Adicional a nombre del Fondo a la que se transferirá el saldo de la Cuenta de Tesorería que exceda del Importe Garantizado.

El Aval ha vencido con fecha 7 de agosto de 2014. En esa misma fecha, se ha procedido al traslado efectivo de la Cuenta de Tesorería del Fondo de BBVA a SGSE, subrogándose esta entidad en el Contrato de Apertura de Cuenta a Tipo de Interés Garantizado (Cuenta de Tesorería) mediante la firma, con fecha 1 de agosto de 2014, del oportuno contrato de subrogación y novación modificativa no extintiva de dicho Contrato

La rentabilidad media de esta cuenta, durante el ejercicio 2014, ha sido del 0,15% anual. El importe devengado por este concepto, durante el ejercicio 2014 ha ascendido a 13 miles de euros (17 miles de euros durante el ejercicio 2013), que se incluyen en el saldo del epígrafe "Intereses y rendimientos asimilados – Otros activos financieros" de la cuenta de pérdidas y ganancias.

La Sociedad Gestora constituyó en la Fecha de Desembolso un Fondo de Reserva Inicial con cargo a la disposición de la totalidad del principal del Préstamo Subordinado y, posteriormente, en cada Fecha de Pago mantendrá su dotación en el importe del Fondo de Reserva requerido y de acuerdo con el Orden de Prelación de Pagos del Fondo.

Las características del Fondo de Reserva serán las siguientes:

- Importe.

1. El Fondo de Reserva se constituirá en la Fecha de Desembolso por un importe de cincuenta millones seiscientos mil (50.600.000,00) euros (el "Fondo de Reserva Inicial").

2. Posteriormente a su constitución, en cada Fecha de Pago, el Fondo de Reserva se dotará hasta alcanzar el importe del Fondo de Reserva Requerido que se establece a continuación con cargo a los Fondos Disponibles de acuerdo con el Orden de Prelación de Pagos.

El importe del Fondo de Reserva requerido en cada Fecha de Pago (el "Fondo de Reserva Requerido") será la menor de las siguientes cantidades:

(i) Cincuenta millones seiscientos mil (50.600.000,00) de euros.

(ii) La cantidad mayor entre:

a) El 9,20% del Saldo de Principal Pendiente de la Emisión de Bonos.

b) Veinticinco millones trescientos mil (25.300.000,00) euros.

3. No obstante lo anterior, el Fondo de Reserva Requerido no se reducirá en la Fecha de Pago que corresponda y permanecerá en el importe del Fondo de Reserva Requerido en la Fecha de Pago precedente, cuando en la Fecha de Pago concorra cualquiera de las circunstancias siguientes:

i) Que en la Fecha de Determinación precedente a la Fecha de Pago correspondiente, el importe a que ascienda el Saldo Vivo de los Préstamos Morosos fuera superior al 1,00% del Saldo Vivo de los Préstamos no Dudosos.

ii) Que el Fondo de Reserva no pudiera ser dotado en el importe del Fondo de Reserva Requerido en la Fecha de Pago correspondiente.

iii) Que no hubieran transcurrido tres (3) años desde la fecha de constitución del Fondo.

- Rentabilidad.

El importe de dicho Fondo de Reserva permanecerá depositado en la Cuenta de Tesorería, remunerada en los términos del Contrato de Apertura de Cuenta a Tipo de Interés Garantizado (Cuenta de Tesorería).

- Destino.

El Fondo de Reserva se aplicará en cada Fecha de Pago al cumplimiento de obligaciones de pago del Fondo de acuerdo con el Orden de Prelación de Pagos y el Orden de Prelación de Pagos de Liquidación.

El movimiento del Fondo de Reserva dotado y requerido en cada una de las fechas de pago durante el ejercicio 2014, así como el saldo de la cuenta de tesorería resultante en cada una de esas fechas, se muestran a continuación:

	Miles de Euros		
	Fondo de Reserva requerido	Fondo de Reserva dotado	Saldo depositado en Tesorería en cada fecha de pago
Saldos al 31 de diciembre de 2013	50.600	700	2.769
Fondo de Reserva y saldo de tesorería al 17.03.2014	50.600	2.149	2.149
Fondo de Reserva y saldo de tesorería al 16.06.2014	50.600	1.620	1.620
Fondo de Reserva y saldo de tesorería al 16.09.2014	50.600	2.172	2.172
Fondo de Reserva y saldo de tesorería al 16.12.2014	50.600	1.735	1.735
Saldos al 31 de diciembre de 2014	50.600	1.735	3.890

El importe del Fondo de Reserva asciende, al 31 de diciembre de 2014, a 1.735 miles de euros (700 miles de euros al 31 de diciembre de 2013), siendo el nivel requerido a 31 de diciembre de 2014 y 2013, 50.600 miles de euros, de acuerdo a lo establecido en el folleto.

8. Obligaciones y otros valores negociables

La Sociedad Gestora, en nombre y representación del Fondo, y con cargo al mismo, procedió en la fecha de constitución del Fondo a la emisión de Bonos por un valor total de 1.100.000 miles de euros, integrados por 11.000 Bonos de 100.000 euros de valor nominal cada uno, divididos en tres clases, la primera de ellas integrada por dos series, que tienen las siguientes características:

Concepto	Serie A1	Serie A2 (G) (*)	Serie B	Serie C
Importe nominal de la Emisión (miles de euros)	528.300	461.700	71.500	38.500
Importe nominal unitario (miles de euros)	100	100	100	100
Número de Bonos	5.283	4.617	715	385
Tipo de interés nominal	Euribor 3m + 0,35%	Euribor 3m + 0,30%	Euribor 3m + 0,60%	Euribor 3m + 1,10%
Periodicidad de pago	Trimestral	Trimestral	Trimestral	Trimestral
Fechas de pago de intereses y amortización	16 de marzo, 16 de junio, 16 de septiembre y 16 de diciembre de cada año, en su caso el siguiente Día Hábil			
Calificaciones Iniciales: S&P	AAA	AAA	A	BBB
A 31 de diciembre de 2014 S&P	-	AA (sf)	BBB (sf)	B- (sf)
Actuales (**): S&P	-	AA (sf)	BBB (sf)	B- (sf)

(*) Avalada por el Estado español.

(**) A fecha de formulación de estas cuentas anuales.

El movimiento de los Bonos durante los ejercicios 2014 y 2013 ha sido el siguiente:

	Miles de Euros									
	Serie A1		Serie A2 (G)		Serie B		Serie C		Total	
	Pasivo no Corriente	Pasivo Corriente	Pasivo no Corriente	Pasivo Corriente	Pasivo no corriente	Pasivo Corriente	Pasivo no corriente	Pasivo Corriente	Pasivo no Corriente	Pasivo Corriente
Saldos a 1 enero de 2013	-	-	84.748	58.257	71.500	-	38.500	-	194.748	58.257
Amortización 19.03.2013	-	-	-	(25.341)	-	-	-	-	-	(25.341)
Amortización 17.06.2013	-	-	-	(19.318)	-	-	-	-	-	(19.318)
Amortización 16.09.2013	-	-	-	(18.460)	-	-	-	-	-	(18.460)
Amortización 16.12.2013	-	-	-	(16.717)	-	-	-	-	-	(16.717)
Traspasos	-	-	(64.769)	64.769	-	-	-	-	(64.769)	64.769
Saldos a 31 de diciembre de 2013	-	-	19.979	43.190	71.500	-	38.500	-	129.979	43.190
Amortización 17.03.2014	-	-	-	(13.220)	-	-	-	-	-	(13.220)
Amortización 16.06.2014	-	-	-	(12.228)	-	-	-	-	-	(12.228)
Amortización 16.09.2014	-	-	-	(10.507)	-	-	-	-	-	(10.507)
Amortización 16.12.2014	-	-	-	(11.014)	-	-	-	-	-	(11.014)
Traspasos	-	-	(19.979)	19.979	(12.128)	12.127	-	-	(32.107)	32.106
Saldos a 31 de diciembre de 2014	-	-	-	16.200	59.372	12.127	38.500	-	97.872	28.327

El vencimiento de los bonos de todas las series se producirá en la fecha de vencimiento legal del Fondo, sin perjuicio de que se puedan amortizar previamente de acuerdo a las condiciones establecidas en el folleto de

constitución del Fondo y de acuerdo con la previsión estimada de cobro de los derechos de crédito y las reglas de amortización descritas a continuación.

Las reglas de amortización de los Bonos de todas las clases y series se encuentran descritos en el folleto de emisión y se resumen a continuación:

Los Fondos Disponibles para Amortización se aplicarán en cada Fecha de Pago a la amortización de dichas Series con sujeción a las siguientes reglas ("Distribución de los Fondos Disponibles para Amortización"):

1. Los Fondos Disponibles para Amortización se aplicarán secuencialmente, en primer lugar a la amortización de la Clase A (Series A1 y A2(G)) y al reembolso de los importes debidos al Estado español por ejecuciones del Aval del Estado para la amortización de la Serie A2(G) hasta su total amortización y reembolso, conforme a lo dispuesto en la regla 2 siguiente, en segundo lugar a la amortización de la Serie B hasta su total amortización y en tercer lugar a la amortización de la Serie C hasta su total amortización, sin perjuicio de lo dispuesto en la regla 3 siguiente para la amortización a prorrata de las diferentes Series.

2. Los importes de los Fondos Disponibles para Amortización aplicados a la amortización de la Clase A (Series A1 y A2(G)) y al reembolso de los importes debidos al Estado español por ejecuciones del Aval para la amortización de la Serie A2(G), tanto en virtud de la regla 1 anterior como en virtud de la regla 3 siguiente, se aplicarán de la forma siguiente:

2.1 Aplicación ordinaria en el siguiente orden:

1º Amortización del principal de los Bonos de la Serie A1.

2º. Amortización del principal de los Bonos de la Serie A2(G) y reembolso al Estado español de los importes que hubiere satisfecho al Fondo por la disposición del Aval del Estado para el reembolso del principal de los Bonos de la Serie A2(G), una vez hubieran sido totalmente amortizados los Bonos de la Serie A1.

El importe de los Fondos Disponibles para Amortización aplicado en una Fecha de Pago a ambos conceptos (amortización del principal de los Bonos de la Serie A2(G) y reembolso al Estado español de los importes debidos por ejecuciones del Aval del Estado para la amortización de la Serie A2(G)) se aplicarán de la siguiente forma:

(i) En caso de que se produzca un Déficit de Amortización en la Fecha de Pago correspondiente, en primer lugar a la amortización de la Serie A2(G) y en segundo lugar, por el importe remanente si existiera, al reembolso al Estado español de los importes debidos por ejecuciones del Aval del Estado para la amortización de la Serie A2(G).

(ii) En caso contrario, en primer lugar al reembolso al Estado español de los importes debidos por ejecuciones del Aval del Estado para la amortización de la Serie A2(G) y en segundo lugar, por el importe remanente si existiera, a la amortización de la Serie A2(G).

2.2 Aplicación excepcional a prorrata de la Clase A ("Amortización a Prorrata de la Clase A"): Se interrumpirá el orden de aplicación del apartado 2.1 anterior en caso de que en la Fecha de Determinación precedente a la Fecha de Pago correspondiente el Saldo Vivo de los Préstamos Morosos fuera superior al 3,00% del Saldo Vivo de los Préstamos no Dudosos.

En este supuesto, en la Fecha de Pago correspondiente el importe de los Fondos Disponibles para Amortización aplicado a la amortización de la Clase A (Series A1 y A2(G)) y al reembolso al Estado español por ejecuciones del Aval del Estado para la amortización de la Serie A2(G) se distribuirá entre los conceptos citados en el apartado 2.1 anterior de la forma siguiente:

(a) Se asignará a prorrata directamente proporcional (i) al Saldo de Principal Pendiente de la Serie A1, y (ii) al Saldo de Principal Pendiente de la Serie A2(G), incrementado en el saldo de los importes debidos al Estado por ejecuciones del Aval del Estado para la amortización de la Serie A2(G).

(b) Los importes asignados a los Bonos de la Serie A1, conforme al apartado (a) anterior, serán aplicados a la amortización de los Bonos de la Serie A1.

(c) El importe asignado a los Bonos de la Serie A2(G) y a los importes debidos por ejecuciones del Aval del Estado para la amortización de la Serie A2(G), conforme al apartado (a) anterior, será aplicado a la

amortización de los Bonos de la Serie A2(G) y al reembolso al Estado español de los citados importes debidos de acuerdo a lo establecido en el orden 2º del apartado 2.1 anterior.

3. No será excepción que, aunque no hubiera sido amortizada la Clase A (Series A1 y A2(G)) en su totalidad, los Fondos Disponibles para Amortización se aplicarán también a la amortización de la Serie B y, en su caso, de la Serie C en las Fechas de Pago en las que se cumplan todas las circunstancias siguientes respecto de la amortización de la Serie B y de la Serie C ("Condiciones para la Amortización a Prorrata"):

a) Para proceder a la amortización de la Serie B, que en la Fecha de Determinación precedente a la Fecha de Pago correspondiente:

i) el Saldo de Principal Pendiente de la Serie B sea igual o mayor al 13,00% del Saldo de Principal Pendiente de la Emisión de Bonos, y

ii) el Saldo Vivo de los Préstamos Morosos no exceda del 1,25% del Saldo Vivo de los Préstamos no Dudosos.

b) Para proceder a la amortización de la Serie C, que en la Fecha de Determinación precedente a la Fecha de Pago correspondiente:

i) el Saldo de Principal Pendiente de la Serie C sea igual o mayor al 7,00% del Saldo de Principal Pendiente de la Emisión de Bonos, y

ii) el Saldo Vivo de los Préstamos Morosos no exceda del 1,00% del Saldo Vivo de los Préstamos no Dudosos.

c) Adicionalmente, para proceder a la amortización de la Serie B y, en su caso, de la Serie C:

i) que no fuera de aplicación la Amortización a Prorrata de la Clase A,

ii) que el importe del Fondo de Reserva Requerido vaya a ser dotado en su totalidad en la Fecha de Pago correspondiente, y

iii) que en la Fecha de Determinación precedente a la Fecha de Pago correspondiente, el importe del Saldo Vivo de los Préstamos no Dudosos sea igual o superior al 10 por 100 el Saldo Vivo inicial a la constitución del Fondo.

En caso de ser de aplicación en una Fecha de Pago la amortización de la Serie B y, en su caso, de la Serie C, por cumplirse, respectivamente, las Condiciones para la Amortización a Prorrata de la Serie B y de la Serie C, los Fondos Disponibles para Amortización se aplicarán también a la amortización de la Serie B y, en su caso, a la amortización de la Serie C, de modo tal que el Saldo de Principal Pendiente de la Serie B y, en su caso, el Saldo de Principal Pendiente de la Serie C con relación al Saldo de Principal Pendiente de la Emisión de Bonos se mantengan, respectivamente, en el 13,00% y en el 7,00%, o porcentajes superiores a éstos lo más próximos posibles.

De acuerdo a lo anterior, el desglose por vencimientos previstos de las series de Bonos, excluyendo los costes de emisión imputados, al 31 de diciembre de 2014, se muestra a continuación:

	Miles de Euros						
	Hasta 1 año	Entre 1 y 2 años	Entre 2 y 3 años	Entre 3 y 4 años	Entre 4 y 5 años	Entre 5 y 10 años	Más de 10 años
Bonos de Titulización(*)	28.327	24.466	20.847	14.547	12.676	25.336	-

(*) No incluye costes de emisión.

Los Bonos están representados en anotaciones en cuenta y están registrados en la Sociedad de Gestión de los Sistemas de Registro, Compensación y Liquidación de Valores, S.A. y cotizan en AIAF Mercado de Renta Fija.

El tipo de interés nominal medio de los Bonos, durante el ejercicio 2014, ha sido del 0,88% (0,76% durante el ejercicio 2013), siendo el tipo de interés máximo el 1,40% y el mínimo el 0,38%. Durante el ejercicio 2014 se han devengado intereses de los Bonos de Titulización por importe de 1.341 miles de euros (1.642 miles de euros

durante el ejercicio 2013), de los que 45 miles de euros se encuentran pendientes de pago al 31 de diciembre de 2014 (68 miles de euros al 31 de diciembre de 2013), estando registrados en el epígrafe "Obligaciones y otros valores negociables - Intereses y gastos devengados no vencidos" del pasivo del balance.

Durante el ejercicio 2014 no se han producido impagos de principal ni intereses de los bonos.

9. Deudas con entidades de crédito

Su saldo al 31 de diciembre de 2014 y 2013 corresponde a dos préstamos subordinados concedidos por la Entidad Cedente.

1. por importe de 2.100 miles de euros (el "Contrato de Préstamo para Gastos Iniciales"). El importe de dicho préstamo se destinó por la Sociedad Gestora al pago de los gastos iniciales del Fondo.

El Préstamo para Gastos Iniciales devengará un interés nominal anual, determinado trimestralmente para cada periodo de devengo de intereses (diferente a los Periodos de Devengo de Intereses establecidos para los Bonos), que será el que resulte de sumar: (i) el Tipo de Interés de Referencia determinado para los Bonos, y (ii) un margen del 2,00%. Los intereses se liquidarán al día de vencimiento de cada periodo de devengo de intereses y serán exigibles al vencimiento en cada una de las Fechas de Pago, y se calcularán tomando como base: (i) los días efectivos existentes en cada periodo de devengo de intereses y (ii) un año compuesto por trescientos sesenta (360) días. Los intereses se abonarán en la Fecha de Pago correspondiente siempre que el Fondo disponga de liquidez suficiente de acuerdo con el Orden de Prelación de Pagos o, llegado el caso, con el Orden de Prelación de Pagos de Liquidación.

2. por importe total de 50.600 miles de euros (el "Contrato de Préstamo Subordinado"). El importe de dicho préstamo se destinó por la Sociedad Gestora a la constitución del Fondo de Reserva inicial.

El Préstamo Subordinado devengará un interés nominal anual, determinado trimestralmente para cada periodo de devengo de intereses (diferente a los Periodos de Devengo de Intereses establecidos para los Bonos), que será el que resulte de sumar: (i) el Tipo de Interés de Referencia determinado para los Bonos, y (ii) un margen del 3,00%. Los intereses se liquidarán al día de vencimiento de cada periodo de devengo de intereses y serán exigibles al vencimiento en cada una de las Fechas de Pago, y se calcularán tomando como base: (i) los días efectivos existentes en cada periodo de devengo de intereses y (ii) un año compuesto por trescientos sesenta (360) días. Los intereses se abonarán en la Fecha de Pago correspondiente siempre que el Fondo disponga de liquidez suficiente de acuerdo con el Orden de Prelación de Pagos o, llegado el caso, con el Orden de Prelación de Pagos de Liquidación.

En los ejercicios 2014 y 2013 no se han producido amortizaciones de préstamos subordinados.

Durante el ejercicio 2014 se han devengado intereses de dichos préstamos por importe de 1.679 miles de euros (1.675 miles de euros durante el ejercicio 2013), de los que 70 miles de euros se encuentran pendientes de pago al 31 de diciembre de 2014 (75 miles de euros al 31 de diciembre de 2013), estando registrados en el epígrafe de "Deudas con Entidades de Crédito – Intereses y gastos devengados no vencidos" del pasivo del balance.

Adicionalmente, al 31 de diciembre de 2014, el epígrafe "Deudas con entidades de crédito – Intereses vencidos e impagados" del pasivo del balance recoge, por importe de 10.609 miles de (8.925 miles de euros al 31 de diciembre de 2013), intereses que, de acuerdo al orden de prelación de pagos establecido, no se han satisfecho en la última fecha de pago.

Correcciones de valor por repercusión de pérdidas

Durante los ejercicios 2014 y 2013, el Fondo ha procedido a la imputación, en esta cuenta de pasivo, del margen de intermediación negativo obtenido en dicho ejercicio (véanse Notas 1 y 3-g). A continuación se muestra el movimiento que se ha producido en el saldo de estas correcciones de valor, durante los ejercicios 2014 y 2013:

	Miles de euros	Miles de euros
	2014	2013
Saldos al inicio del ejercicio	(29.968)	(25.614)
Repercusión de pérdidas/ganancias	(1.846)	(4.354)
Saldos al cierre del ejercicio	(31.814)	(29.968)

10. Ajustes por periodificaciones de pasivo

La composición del saldo de este epígrafe del pasivo del balance al 31 de diciembre de 2014 y 2013 es la siguiente:

	Miles de Euros	
	2014	2013
Comisiones	3	4
Sociedad Gestora	1	2
Administrador	1	2
Agente financiero	-	-
Variable – realizada	397	397
Otras comisiones del cedente	-	-
Corrección de valor por repercusión de pérdidas (*)	(396)	(397)
Otras comisiones	-	-
Otros	5	4
Saldo al cierre del ejercicio	8	8

(*) Repercusión de la parte correspondiente del margen de intermediación negativo aplicada a las comisiones con el cedente (comisión variable) pendientes de liquidar.

Durante el ejercicio 2014, el movimiento de este epígrafe, tanto por devengo como por pagos realizados, ha sido el siguiente:

	Miles de Euros				
	Comisión Sociedad Gestora	Comisión Administración	Comisión Agente Financiero	Comisión Variable	Repercusión de pérdidas
Saldos al 31 de diciembre de 2013	2	2	-	397	(397)
Importes devengados durante el ejercicio 2014	26	19	11	-	1
Pagos realizados el 17.03.2014	(7)	(5)	(3)	-	-
Pagos realizados el 16.06.2014	(7)	(5)	(3)	-	-
Pagos realizados el 16.09.2014	(7)	(5)	(3)	-	-
Pagos realizados el 16.12.2014	(6)	(5)	(2)	-	-
Saldos al 31 de diciembre de 2014	1	1	-	397	(396)

Las condiciones específicas por comisiones en relación con los contratos establecidos se detallan a continuación:

- Comisión variable / Margen de intermediación financiera

La Sociedad Gestora, en representación y por cuenta del Fondo, remunera a la Entidad Cedente por el proceso de intermediación financiera desarrollado.

La remuneración a la Entidad Cedente consiste en el pago de una remuneración variable y subordinada (el "Margen de intermediación Financiera") que se determinará y devengará al vencimiento de cada periodo trimestral que comprenderá, excepto para el primer periodo, los tres meses naturales anteriores a cada Fecha de Pago, en una cuantía igual a la diferencia positiva, si la hubiere, entre los ingresos y gastos devengados por el Fondo, incluidas las pérdidas de ejercicios anteriores si las hubiere, de acuerdo con su contabilidad y previos al cierre de los meses de marzo, junio, septiembre y diciembre que corresponden al último mes de cada periodo trimestral.

- Comisión de la Sociedad Gestora

En contraprestación por las funciones a desarrollar por la Sociedad Gestora, el Fondo satisfará a la misma una comisión de administración compuesta por:

(i) Una comisión inicial que será devengada a la constitución del Fondo y satisfecha en la Fecha de Desembolso.

(ii) Una comisión periódica sobre la suma del Saldo de Principal Pendiente de la Emisión de Bonos que se devengará diariamente desde la constitución del Fondo hasta su extinción y se liquidará y pagará por Periodos de Devengo de Intereses vencidos en cada una de las Fechas de Pago con sujeción al Orden de Prelación de Pagos o, llegado el caso, al Orden de Prelación de Pagos De Liquidación. El importe de la comisión periódica en cada una de las Fechas de Pago no podrá ser superior ni inferior, respectivamente, a los importes máximo y mínimo determinados. El importe mínimo se revisará acumulativamente en la misma proporción, a partir del año 2010 inclusive y con efectos desde el día 1 de enero de cada año.

- Comisión del agente financiero

Como consecuencia de la bajada de la calificación crediticia de Banco Bilbao Vizcaya Argentaria S.A. con fecha 18 de septiembre de 2012, SOCIÉTÉ GÉNÉRALE, SUCURSAL EN ESPAÑA ("SGSE"), se subrogó en su condición de agente de pagos, manteniendo las mismas condiciones del contrato anterior.

En contraprestación a los servicios a realizar por el Agente de Pagos, Société Générale, Sucursal en España, el Fondo le satisfará en cada Fecha de Pago durante la vigencia del contrato, una comisión de dos mil quinientos (2.500,00) euros más cincuenta (50) euros por cada devolución de retenciones fiscales, incrementada en ambos casos en el importe de los impuestos que, en su caso, sean aplicables. Esta comisión se pagará siempre que el Fondo disponga de liquidez suficiente de acuerdo con el Orden de Prelación de Pagos o, llegado el caso, con el Orden de Prelación de Pagos de Liquidación.

- Comisión del Administrador de los Derechos de Crédito

La Entidad Cedente como contraprestación por la custodia, administración y gestión de los Préstamos no Hipotecarios y el depósito de los títulos representativos de los Certificados de Transmisión de Hipoteca, tendrá derecho a recibir por periodos vencidos en cada una de las Fechas de Pago y durante el periodo de vigencia del Contrato, una comisión de administración subordinada igual al 0,01% anual, incluido el Impuesto sobre el Valor Añadido en caso de no gozar exención del mismo, que se devengará sobre los días efectivos transcurridos y sobre el Saldo Vivo medio diario de los Préstamos que administre durante cada Periodo de Devengo de Intereses.

11. Acreedores y otras cuentas a pagar

La composición del saldo de este epígrafe del pasivo del balance, al 31 de diciembre de 2014 y 2013, es la siguiente:

	Miles de Euros	
	2014	2013
Hacienda Pública acreedora por retenciones	2	1
Otros acreedores	-	-
	2	1

12. Ajustes repercutidos en balance de ingresos y gastos reconocidos

Este epígrafe del pasivo del balance recoge el importe de las variaciones del valor razonable de los activos clasificados como derivados de cobertura que, conforme a lo dispuesto en la Nota 2, deben registrarse en este epígrafe del pasivo de dicho balance. Dichas variaciones se registran en la cuenta de pérdidas y ganancias cuando se produzca su extinción o realización. Su movimiento, durante los ejercicios 2014 y 2013, se muestra a continuación.

	Miles de Euros	
	2014	2013
Saldos al inicio del ejercicio	(2.736)	(4.463)
Ajustes repercutidos por gastos de constitución en transición (véase Nota 12)	-	171
Ajustes repercutidos por coberturas de flujos de efectivo (véase Nota 16)	829	1.556
Saldos al cierre del ejercicio	(1.907)	(2.736)

13. Otros gastos de explotación

El saldo del epígrafe “Otros gastos de explotación – Servicios exteriores – Servicios de profesionales independientes” de las cuentas de pérdidas y ganancias incluye 2 miles de euros satisfechos por el Fondo en concepto de auditoría de sus cuentas anuales del ejercicio 2014 (2 miles de euros durante el ejercicio 2013), único servicio prestado por dicho auditor.

Al 31 de diciembre de 2014 y 2013, el Fondo no tenía ningún importe significativo pendiente de pago a proveedores en operaciones comerciales que a dichas fechas acumulara un aplazamiento superior al plazo legal de pago. Asimismo, los pagos significativos realizados en los ejercicios 2014 y 2013 a dichos proveedores se han realizado dentro de los límites legales de aplazamiento.

14. Situación fiscal

El Fondo tiene sujetos a inspección fiscal todos los impuestos que le son de aplicación correspondientes a los cuatro últimos ejercicios. En opinión de los Administradores de su Sociedad Gestora, la posibilidad de que se materialicen pasivos fiscales correspondientes a los ejercicios sujetos a inspección es remota y, en cualquier caso, la deuda tributaria que de ellos pudiera derivarse no afectaría significativamente a las cuentas anuales.

Según se indica en la Nota 3-h, en los ejercicios 2014 y 2013 se han equilibrado los ingresos y los gastos del Fondo, por lo que no ha procedido liquidar cuota alguna por el Impuesto sobre Beneficios.

15. Derivados de cobertura

El Fondo suscribió un Contrato de permuta financiera de intereses con BBVA que tiene como finalidad la cobertura del riesgo de base de tipo de interés del Fondo.

El tipo de interés a pagar por el Fondo será para cada periodo de liquidación, el tipo de interés anual que resulte de dividir (i) la suma del importe total de los intereses percibidos de los Préstamos e ingresados al Fondo durante el periodo de liquidación, disminuida en el importe de los intereses corridos correspondientes a la cesión de los Préstamos que, en su caso, hubiere pagado el Fondo durante el mismo periodo de liquidación entre (ii) el Importe Nominal, multiplicado por el resultado de dividir 360 entre el número de días del periodo de liquidación.

El tipo de interés a pagar por la Entidad Cedente será para cada periodo de liquidación, el tipo de interés anual que resulte de sumar (i) el Tipo de Interés Nominal medio aplicable a cada Serie A1, A2(G), B y C determinado para el Periodo de Devengo de Intereses en curso coincidente con cada periodo de liquidación, ponderado por el Saldo de Principal Pendiente de cada Serie A1, A2(G), B y C durante el Periodo de Devengo de Intereses en curso, más (ii) un 0,50 por ciento.

El notional del contrato de permuta financiera será en cada fecha de liquidación la media diaria, durante el periodo de liquidación inmediatamente anterior, del Saldo Vivo de Préstamos no Morosos.

Con fecha 18 de diciembre de 2013, como consecuencia de la rebaja de la calificación de la deuda no subordinada y no garantizada de BBVA y conforme a lo recogido en el Contrato de Permuta Financiera y en el Folleto, BBVA, con el consentimiento de la Sociedad Gestora, en nombre del Fondo, ha acordado con SOCIETE GENERALE que esta entidad asuma la posición de la Parte B.

La finalidad de la permuta financiera es asegurar la estructura financiera del fondo. En este fondo, el notional de la permuta financiera, es el saldo medio de los activos al corriente de pago o con impagos iguales o inferiores a 3 meses. Los flujos que se cubren con la permuta financiera son aquellos que se han generado por el notional de la permuta. Mediante la permuta, el Fondo se asegura recibir de la contraparte los intereses calculados con el tipo de interés medio ponderado de los bonos más un margen, a cambio de pagar los intereses recibidos de los activos sobre el notional de la permuta.

Siendo así, se considera que la cobertura es eficaz porque se asegura que los flujos que se pagan por los pasivos cubiertos no difieran, con la base del notional de la permuta, de los que se cobran por los activos cubiertos.

Asimismo, y realizando un análisis retrospectivo, la cobertura es eficaz pues los flujos pagados y cobrados por la contrapartida de la permuta financiera, se sitúan dentro del rango del 80-125% de los flujos cobrados y pagados de los activos y pasivos del fondo.

El resultado neto de este contrato, correspondiente al ejercicio 2014, ha sido un gasto por importe de 1.059 miles de euros (1.433 miles de euros de gasto durante el ejercicio 2013), que figuran registrados en el saldo del epígrafe "Resultado de operaciones de cobertura de flujos de efectivo neto" de la cuenta de pérdidas y ganancias, de los que 310 miles de euros estaban pendientes de pago al 31 de diciembre de 2014 (304 miles de euros pendientes de pago al 31 de diciembre de 2013), estando registrados en el saldo del epígrafe "Pasivos financieros a corto plazo – Derivados – Derivados de cobertura" del pasivo corriente del balance.

El valor razonable de la permuta financiera se determina mediante la suma de los flujos de efectivo futuros estimados a recibir y a pagar, descontados a la fecha de cálculo, utilizándose en el proceso de valoración el método conocido como "valor actual neto", aplicando para la actualización en la estructura de plazos los tipos futuros de la curva de tipos de interés que estén correlacionados con los subyacentes correspondientes, siendo, conforme a las condiciones del contrato de permuta financiera, el método de cálculo y estimación el siguiente:

i) Para la obtención de los importes nominales o notionales derivados del saldo vivo de los derechos de crédito y los flujos futuros de intereses relacionados con los intereses de los derechos de crédito a percibir:

a) se calculan las cuotas de principal y de intereses de cada uno de los derechos de crédito, según el sistema de amortización, las fechas de liquidación, el tipo de interés que para el caso de variable se aplica iterativamente al resultante de sumar en cada fecha de revisión el índice de referencia estimado, aplicando en la estructura de plazos los tipos futuros procedentes de la curva de tipos de interés que este correlacionada con cada uno de ellos y, en su caso, el margen correspondiente;

b) se agregan en cada fecha futura los importes de las cuotas de principal calculados de cada derecho de crédito, corregidos con la aplicación de las hipótesis de comportamiento en cuanto a tasa de amortización anticipada y tasas de entrada y recuperación de morosidad.

ii) A partir de i) se obtiene la estimación del importe a pagar por agregación de los flujos de intereses esperados descontados a valor actual.

iii) Con respecto al subyacente de pasivos emitidos, con los flujos de principal a percibir estimados de los derechos de crédito calculados en b), se modela la amortización de principal de cada serie, según las condiciones de emisión, en cada fecha de pago futura, calculándose para cada serie el saldo de principal pendiente resultante y el tipo de interés variable que le sería de aplicación como resultado de la agregación del índice de referencia, calculado de la aplicación de los tipos o índices futuros implícitos en la curva de tipos de interés correlacionado con el subyacente, y, en su caso, el margen correspondiente.

iv) Los flujos futuros esperados a recibir en cada fecha liquidación se obtienen de la aplicación a los importes nominales o notacionales, calculados en i), los tipos de interés nominales calculados en iii); descontados a valor actual.

v) El valor actual neto calculado se ajusta deduciendo el impacto que representan en el mismo los importes devengados no vencidos desde la última fecha de liquidación anterior hasta la fecha de cálculo actual, los cuales son registrados en la cuenta de pérdidas y ganancias.

Al 31 de diciembre de 2014 la hipótesis de valoración del swap es la que se indica en el cuadro siguiente:

	2014
Precio (miles de euros)	(2.217)
Nominal swap (miles de euros)	108.086
TACP	6,25%
% Tasa de Morosos	24,10%
% Tasa de Dudosos	23,46%
% Recuperación Dudosos	40,28%

A continuación se presenta un desglose, por tipos de riesgos cubiertos, del valor razonable activo de los derivados designados como de cobertura contable, al 31 de diciembre de 2014 y 2013, que se encuentran registrados en el epígrafe "Derivados- Derivados de cobertura" del activo y pasivo corriente y no corriente, atendiendo a su vencimiento, del balance:

	Miles de Euros	
	2014	2013
Coberturas de flujos de efectivo		
<i>De los que: Reconocidos directamente en el balance" (Nota 12)</i>	2.217	3.040
	2.217	3.040

16. Gestión del riesgo

La actividad del Fondo está expuesta a la asunción de uno o varios tipos de riesgos financieros, habiendo sido sus diferentes componentes objeto de análisis y evaluación durante su estructuración con el fin de dotarle de diferentes operaciones de mejora de crédito y de mecanismos operativos adecuados para distribuir y reducir la exposición a dichos riesgos. Así pues, las políticas y procedimientos de gestión de los riesgos financieros del Fondo se encuentran establecidos de forma explícita y limitada en la propia escritura de constitución del Fondo, asimismo recogidos en el folleto informativo inscrito en los registros oficiales de la Comisión Nacional del Mercado de Valores previamente a su constitución, de forma tal que con posterioridad la Sociedad Gestora, ni ninguna entidad, tiene poder de decisión en relación a la operativa del Fondo, limitándose a la gestión y administración del mismo poniendo en funcionamiento las operaciones financieras de mejora de crédito y de servicios y los mecanismos operativos establecidos.

A estos efectos la Sociedad Gestora tiene establecidos con el Administrador / Cedente de los activos determinados protocolos de información con periodicidad diaria y mensual que le proporciona información exhaustiva de los activos titulizados de cara al seguimiento y control de los mismos.

Las operaciones financieras de mejora contratadas por la Sociedad Gestora, en nombre y representación del Fondo, con el objeto de minorar y distribuir el riesgo de impago de los Bonos emitidos por el Fondo son las siguientes:

	Contraparte
<ul style="list-style-type: none"> • Apertura de Cuenta a Tipo de Interés Garantizado (Cuenta de Tesorería) Mitiga parcialmente la merma de rentabilidad de la liquidez del Fondo por el desfase temporal entre los ingresos percibidos diariamente de los Préstamos hasta que se produce el pago de los intereses y reembolso de principal de los Bonos en la Fecha de Pago inmediatamente posterior. 	Societé Générale Sucursal en España (actual) BBVA* (inicial)
<ul style="list-style-type: none"> • Préstamo Subordinado Mitiga el riesgo de crédito por la morosidad y falencia de los Préstamos. 	BBVA *
<ul style="list-style-type: none"> • Permuta Financiera de Intereses Mitiga el riesgo de tipo de interés que tiene lugar en el Fondo por el hecho de encontrarse los Préstamos sometidos a intereses fijos y a intereses variables con diferentes índices de referencia y diferentes periodos de revisión y de liquidación a los intereses variables establecidos para los Bonos referenciados al Euribor a 3 meses y con periodos de devengo y liquidación trimestrales, así como el riesgo que se deriva de las posibles renegociaciones del tipo de interés de los Préstamos que puede resultar incluso en su novación a un tipo de interés fijo. Adicionalmente incorpora un exceso de margen de 0,50% y cubre el importe de la comisión por la administración de los Préstamos titulizados. 	Societé Générale Sucursal en España (actual) BBVA * (inicial)

* Entidad Cedente de los derechos de crédito agrupados en el Fondo

Los riesgos financieros más significativos relacionados con la actividad del Fondo son:

– Riesgo de crédito:

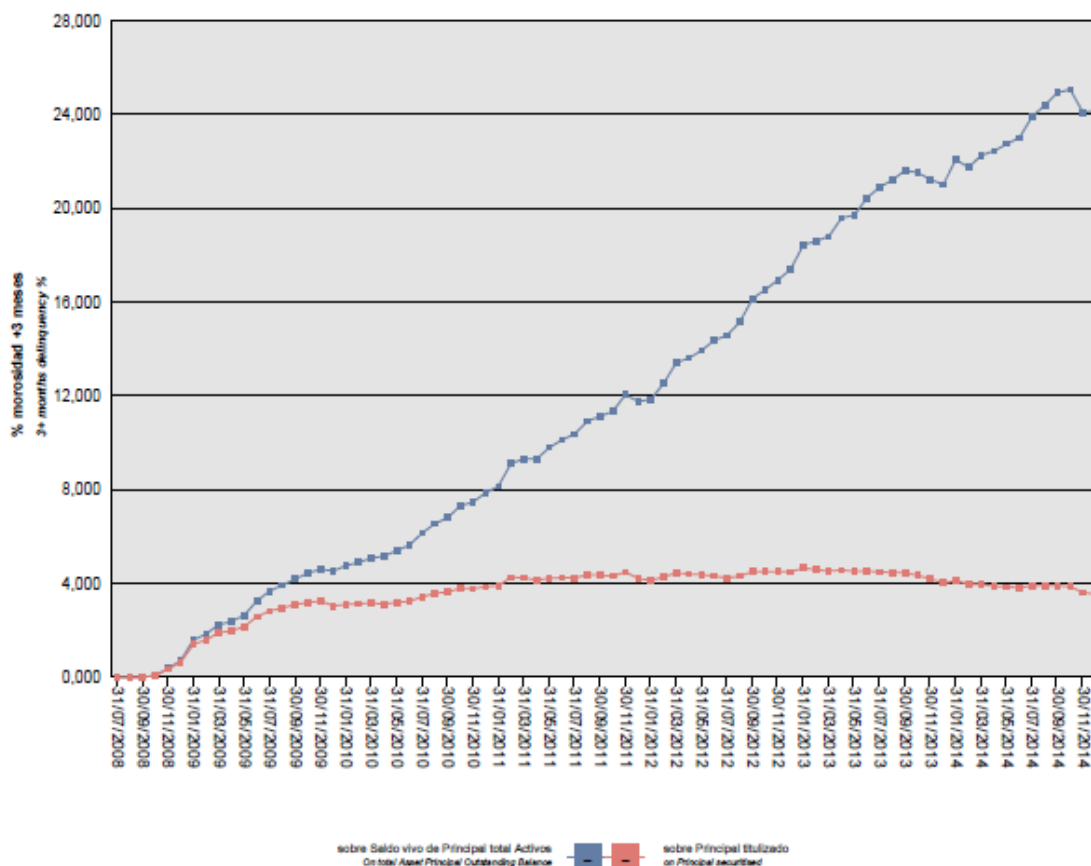
Las principales exposiciones al riesgo de crédito son la morosidad y falencia de los derechos de crédito titulizados y el de contrapartida respecto de determinadas operaciones y servicios financieros contratados por el Fondo.

Para mitigar el riesgo de morosidad y falencia de los activos titulizados el Fondo cuenta con un Fondo de Reserva, constituido con la disposición del Préstamo Subordinado, depositado en la Cuenta de Tesorería (véase Nota 7).

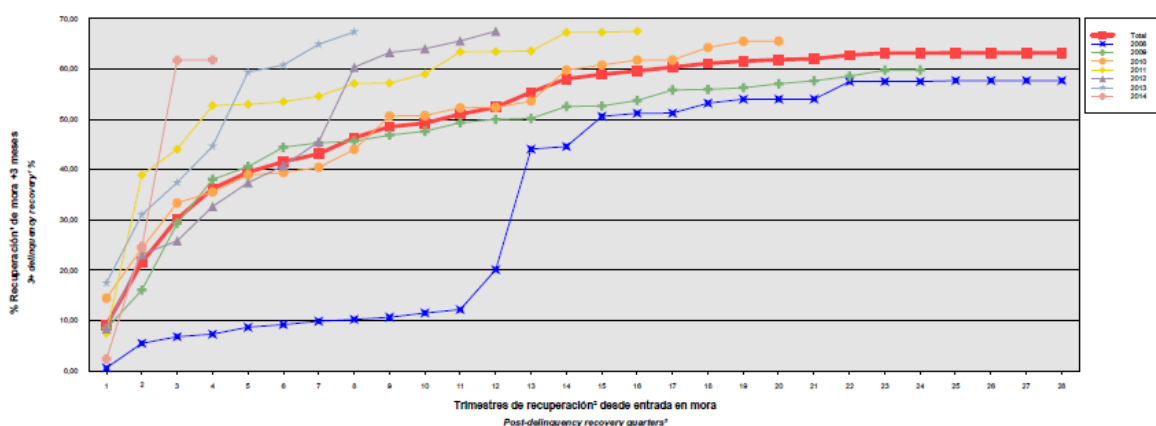
Asimismo, la subordinación y postergación en el pago de intereses y de reembolso de principal entre los Bonos de las diferentes Series que se deriva del lugar que ocupan en la aplicación de los Fondos Disponibles así como de las reglas de Distribución de los Fondos Disponibles para Amortización del Orden de Prelación de Pagos, o en la aplicación de los Fondos Disponibles de Liquidación del Orden de Prelación de Pagos de Liquidación constituyen un mecanismo diferenciado de protección entre las Series.

El Aval del Estado español a los Bonos de la Serie A2(G) garantiza el pago de las obligaciones económicas (abono de intereses y reembolso del principal) de los bonos de la Serie A2(G) exigibles al Fondo.

Al 31 de diciembre de 2014 la tasa de morosidad de los derechos de crédito titulizados asciende al 24,24% del principal total de los activos, cuya evolución se muestra en el siguiente gráfico:



Asimismo, la evolución de la tasa de recuperación de los derechos de crédito titulizados morosos muestra en el siguiente gráfico al 31 de diciembre de 2014:



¹ Incluye, en su caso, el valor de adquisición de los inmuebles y activos no vendidos adjudicados o dados en pago al Fondo por activos titulizados
² Sólo se muestran datos de periodos en los que hay entradas en la mora analizada
³ Details are only given for periods in which the analyzed delinquencies occur

Para mitigar el riesgo de contrapartida motivado por un posible descenso en las calificaciones crediticias otorgadas por las Agencias de Calificación a las entidades de contrapartida de las diferentes operaciones y

servicios financieros, se establecen, dependiendo de los términos contractuales, determinadas actuaciones como son:

- a) Aval a la contraparte por una tercera entidad con unas calificaciones crediticias mínima requerida, según las escalas de calificación de las Agencias de Calificación, que garantice el cumplimiento de las obligaciones contractuales de la contraparte, durante el tiempo que se mantenga la situación de pérdida de la calificación.
- b) Sustitución de la contraparte por una tercera entidad con unas calificaciones crediticias mínimas requeridas, según las escalas de calificación de las Agencias de Calificación.
- c) Garantía pignoratícia de la contraparte o de un tercero a favor del Fondo sobre activos financieros de calidad crediticia no inferior a la de la Deuda Pública del Estado Español, por importe suficiente para garantizar los compromisos de la contraparte.
- d) Constitución por la contraparte de depósitos de efectivo o de valores a favor del Fondo por importes determinados en cada momento, en garantía del cumplimiento de las obligaciones contractuales de la contraparte efectuados en una entidad con unas calificaciones crediticias mínimas requeridas, según las escalas de calificación de las Agencias de Calificación.

– Riesgo de concentración:

La exposición al riesgo surge por la concentración geográfica respecto de los deudores de los derechos de crédito cedidos al Fondo, a cuyo nivel de concentración, una situación de cualquier índole que tenga un efecto negativo sobre las diferentes áreas geográficas, pudiera afectar a los pagos de los derechos de crédito que respaldan la emisión de los Bonos de Titulización del Fondo.

La distribución geográfica según la región o comunidad donde se ubica el inmueble objeto de la garantía hipotecaria a 31 de diciembre de 2014 se presenta en el cuadro A del estado S.05.5 del Anexo.

– Riesgo de tipo de interés:

La exposición surge como consecuencia de la variación de los tipos de interés los derechos de crédito adquiridos por el Fondo, cuya determinación se realiza, generalmente con una periodicidad diferente a la de los pasivos emitidos por el Fondo además de hallarse aquellos referenciados a índices diferentes de estos.

Mediante el contrato de permuta financiera se mitiga el riesgo de tipo de interés que tiene lugar en el Fondo por el hecho de encontrarse los Préstamos sometidos a intereses fijos y a intereses variables con diferentes índices de referencia y diferentes periodos de revisión y de liquidación a los intereses variables establecidos para los Bonos referenciados al Euribor a 3 meses y con periodos de devengo y liquidación trimestrales, así como el riesgo que se deriva de las posibles renegociaciones del tipo de interés de los Préstamos que puede resultar incluso en su novación a un tipo de interés fijo. Adicionalmente incorpora un exceso de margen de 0,50% y cubre el importe de la comisión por la administración de los Préstamos titulizados.

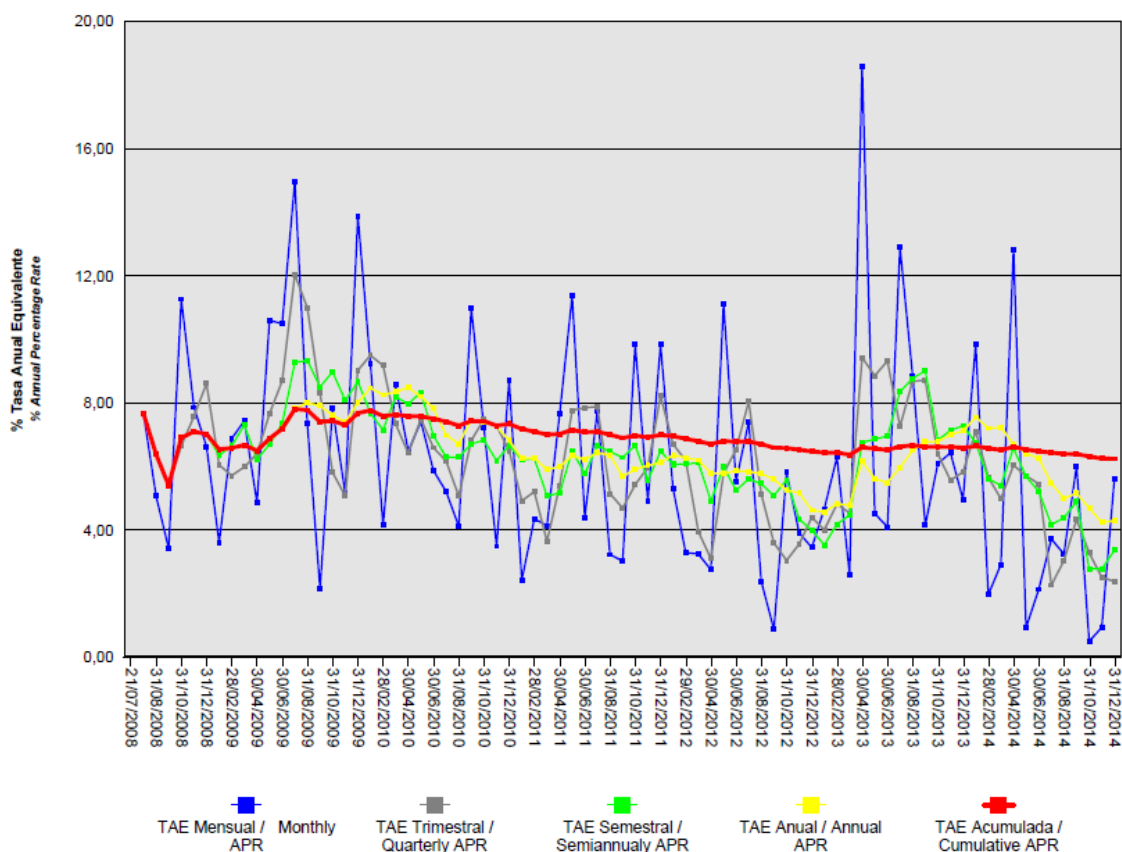
De la misma manera a través de Apertura de Cuenta a Tipo de Interés Garantizado (Cuenta de Tesorería) se mitiga parcialmente la merma de rentabilidad de la liquidez del Fondo por el desfase temporal entre los ingresos percibidos diariamente de los Préstamos hasta que se produce el pago de los intereses y reembolso de principal de los Bonos en la Fecha de Pago inmediatamente posterior.

– Riesgo de amortización anticipada:

La exposición surge como consecuencia de que los Préstamos serán amortizados anticipadamente cuando los Deudores reembolsen anticipadamente la parte del capital pendiente de vencimiento de los Préstamos, o en caso de ser subrogado BBVA en los correspondientes Préstamos por otra entidad financiera habilitada al efecto o en virtud de cualquier otra causa que produzca el mismo efecto.

El riesgo que supondrá dicha amortización anticipada se traspasará trimestralmente, en cada Fecha de Pago, a los titulares de los Bonos mediante la amortización parcial de los mismos.

La evolución de la tasa de amortización anticipada de los derechos de crédito titulizados se muestra en el siguiente gráfico al 31 de diciembre de 2014:



17. Liquidaciones intermedias

A continuación se detallan los cobros y pagos realizados por el Fondo durante el ejercicio 2014:

Liquidación de cobros y pagos del período	En miles de euros			
	Período		Acumulado	
	Real	Contractual	Real	Contractual
Derechos de crédito clasificados en el Activo:				
Cobros por amortizaciones ordinarias	32.055	47.480	508.090	757.537
Cobros por amortizaciones anticipadas	8.606	10.297	328.548	170.910
Cobros por intereses ordinarios	2.347	9.546	77.635	158.441
Cobros por intereses previamente impagados	747	-	17.438	-
Cobros por amortizaciones previamente impagadas	5.476	-	84.617	-
Otros cobros en especie	-	-	-	-
Otros cobros en efectivo	-	-	-	-

Series emitidas clasificadas en el Pasivo (información serie a serie):				
Pagos por amortización ordinaria (Serie A)	-	-	528.300	528.300
Pagos por amortización ordinaria (Serie A2 (G))	46.970	47.526	445.500	320.446
Pagos por amortización ordinaria (Serie B)	-	7.723	-	48.546
Pagos por amortización ordinaria (Serie C)	-	4.159	-	26.140
Pagos por intereses ordinarios (Serie A)	-	-	21.663	37.775
Pagos por intereses ordinarios (Serie A2 (G))	247	9.053	32.078	118.727
Pagos por intereses ordinarios (Serie B)	599	1.555	7.878	19.864
Pagos por intereses ordinarios (Serie C)	518	913	5.491	11.656
Pagos por amortizaciones anticipadas (Serie A)	-	-	-	-
Pagos por amortizaciones anticipadas (Serie A2 (G))	-	-	-	-
Pagos por amortizaciones anticipadas (Serie B)	-	-	-	-
Pagos por amortizaciones anticipadas (Serie C)	-	-	-	-
Pagos por amortización previamente impagada (Serie A)	-	-	-	-
Pagos por amortización previamente impagada (Serie A2(G))	-	-	-	-
Pagos por amortización previamente impagada (Serie B)	-	-	-	-
Pagos por amortización previamente impagada (Serie C)	-	-	-	-
Pagos por intereses previamente impagados (Serie A)	-	-	-	-
Pagos por intereses previamente impagados (Serie A2 (G))	-	-	-	-
Pagos por intereses previamente impagados (Serie B)	-	-	-	-
Pagos por intereses previamente impagados (Serie C)	-	-	-	-
Pagos por amortización de préstamos subordinados	-	-	819	-
Pagos por intereses de préstamos subordinados	-	-	3.133	-
Otros pagos del período	1.270	-	19.450	-

A continuación, se desglosa por fechas de pago los pagos realizados por el fondo a los pasivos financieros:

	17/03/2014	17/03/2014	16/06/2014	16/06/2014	16/09/2014	16/09/2014	16/12/2014	16/12/2014
	Principal	Intereses	Principal	Intereses	Principal	Intereses	Principal	Intereses
Serie A								
Impagado - acumulado anterior	-	-	-	-	-	-	-	-
Devengado periodo	-	-	-	-	-	-	-	-
Liquidado	-	-	-	-	-	-	-	-
Disposición mejora de crédito	-	-	-	-	-	-	-	-
Insuficiencia fondos disponibles	-	-	-	-	-	-	-	-
Serie A2(G)								
Impagado - acumulado anterior	-	-	-	-	-	-	-	-
Devengado periodo	13.220	92	12.228	76	10.507	52	11.015	26
Liquidado	13.220	92	12.228	76	10.507	52	11.015	26
Disposición mejora de crédito	-	-	529	-	-	-	436	-
Insuficiencia fondos disponibles	-	-	-	-	-	-	-	-
Serie B								
Impagado - acumulado anterior	-	-	-	-	-	-	-	-
Devengado periodo	-	159	-	163	-	154	-	123
Liquidado	-	159	-	163	-	154	-	123
Disposición mejora de crédito	-	-	-	-	-	-	-	-
Insuficiencia fondos disponibles	-	-	-	-	-	-	-	-
Serie C								
Impagado - acumulado anterior	-	-	-	-	-	-	-	-
Devengado periodo	-	134	-	137	-	132	-	115
Liquidado	-	134	-	137	-	132	-	115
Disposición mejora de crédito	-	-	-	-	-	-	-	-
Insuficiencia fondos disponibles	-	-	-	-	-	-	-	-
Financiaciones subordinadas								
Impagado - acumulado anterior	1.281	8.925	1.281	9.351	1.281	9.781	1.281	10.208
Devengado periodo	-	427	-	430	-	427	-	401
Liquidado	-	-	-	-	-	-	-	-
Disposición mejora de crédito	-	-	-	-	-	-	-	-
Insuficiencia fondos disponibles	1.281	9.352	1.281	9.781	1.281	10.208	1.281	10.609

BBVA-8 FTPYME Fondo de Titulización de Activos

Informe de Gestión correspondiente al ejercicio anual terminado el 31 de diciembre de 2014

BBVA-8 FTPYME Fondo de Titulización de Activos (en adelante el "Fondo") se constituyó mediante escritura pública otorgada por Europea de Titulización, S.A., Sociedad Gestora de Fondos de Titulización (en adelante, la Sociedad Gestora), el 21 de julio de 2008, agrupando derechos de crédito de 4.404 préstamos concedidos Banco Bilbao Vizcaya Argentaria (en adelante BBVA) a empresas (personas jurídicas) pequeñas y medianas (PYMES, conforme a la definición de la Comisión Europea- Recomendación de 6 de mayo de 2003) no financieras domiciliadas en España (los "Deudores"), cedidos por BBVA, por un importe total de 1.100.126.602,43 euros, en esa misma fecha.

Asimismo, con fecha 24 de julio de 2008 se procedió a la puesta en circulación de la emisión de los Bonos de Titulización por un importe nominal total de 1.100.000.000,00 euros integrados por 5.283 Bonos de la Serie A1, 4.617 Bonos de la Serie A2(G), 715 Bonos de la Serie B y 385 Bonos de la Serie C, representados en anotaciones en cuenta de 100.000 euros de valor unitario.

Previamente, con fecha 17 de julio de 2008, la Comisión Nacional del Mercado de Valores inscribió en los registros oficiales los documentos acreditativos y el folleto informativo correspondiente a la emisión de Bonos de titulización con cargo al mismo por importe de 1.100.000.000,00 euros.

El Fondo está regulado por el Real Decreto 926/1998, de 14 de mayo, por el que se regulan los Fondos de Titulización de Activos y las Sociedades Gestoras de Fondos de Titulización y, en lo no contemplado en éste, por la Ley 19/1992, de 7 de julio, sobre Régimen de Sociedades y Fondos de Inversión Mobiliaria y sobre Fondos de Titulización Hipotecaria, por regulaciones complementarias y por la propia escritura de constitución.

El Fondo, de conformidad con el Real Decreto 926/1998, constituye un patrimonio separado, carente de personalidad jurídica, y tiene el carácter de cerrado. Está integrado en cuanto a su activo por los derechos de crédito de los Préstamos no Hipotecarios y los Certificados de Transmisión de Hipoteca sobre Préstamos Hipotecarios, por los saldos de la Cuenta de Tesorería, incluido el Fondo de Reserva, y en cuanto a su pasivo, por los Bonos de Titulización emitidos, por el Préstamo para Gastos Iniciales, y por el Préstamo Subordinado. Adicionalmente el Fondo tiene concertado el Aval del Estado a la Serie A2(G) y la Permuta Financiera.

El Fondo está sometido al tipo general del Impuesto de Sociedades y exento del concepto de operaciones societarias del Impuesto de Transmisiones Patrimoniales y Actos Jurídicos Documentados. Las contraprestaciones satisfechas a los titulares de los Bonos tendrán la consideración de rendimientos de capital mobiliario y por tanto estarán sujetos a retención a cuenta, en los términos y con las exenciones previstas en la legislación vigente en cada momento.

Europea de Titulización, S.A., Sociedad Gestora de Fondos de Titulización, con domicilio social en Madrid, C/ Lagasca, 120, tiene a su cargo la administración y representación legal del Fondo. Asimismo, de conformidad con la normativa legal aplicable, le corresponde en calidad de gestora de negocios ajenos, la representación y defensa de los intereses de los titulares de los Bonos emitidos con cargo al Fondo y de los restantes acreedores del mismo. Europea de Titulización, S.A., Sociedad Gestora de Fondos de Titulización, figura inscrita en el registro especial de la Comisión Nacional del Mercado de Valores con el número 2.

La Sociedad Gestora, en representación del Fondo, con el objeto de aumentar la seguridad y regularidad del servicio financiero de los Bonos y neutralizar las diferencias de tipo de interés entre éstos y los Derechos de Crédito, así como complementar la administración del Fondo, suscribió a la constitución del Fondo los contratos que a continuación se enumeran con indicación de las entidades de contrapartida:

- | | |
|---|---------------------------------------|
| • Apertura de Cuenta a Tipo de Interés Garantizado (Cuenta de Tesorería) | Banco Bilbao Vizcaya Argentaria, S.A. |
| • Préstamo Subordinado | Banco Bilbao Vizcaya Argentaria, S.A. |
| • Préstamo para Gastos Iniciales | Banco Bilbao Vizcaya Argentaria, S.A. |
| • Permuta Financiera | Banco Bilbao Vizcaya Argentaria, S.A. |
| • Administración de los Préstamos y Depósito de los Certificados de Transmisión de Hipoteca | Banco Bilbao Vizcaya Argentaria, S.A. |
| • Dirección, Aseguramiento y Colocación de la emisión de Bonos | Banco Bilbao Vizcaya Argentaria, S.A. |
| • Agencia de Pagos de los Bonos | Banco Bilbao Vizcaya Argentaria, S.A. |
| • Intermediación Financiera | Banco Bilbao Vizcaya Argentaria, S.A. |

Con fecha 7 de agosto se ha procedido al traslado efectivo de la Cuenta de Tesorería del Fondo de BBVA a Societé Générale, Sucursal en España, subrogándose esta entidad en el Contrato de Apertura de Cuenta a Tipo de Interés Garantizado (Cuenta de Tesorería) mediante la firma, con fecha 1 de agosto de 2014, del oportuno contrato de subrogación y novación modificativa no extintiva de dicho Contrato.

A) EVOLUCIÓN DEL FONDO.

1. Derechos de crédito – Préstamos no Hipotecarios y Certificados de Transmisión de Hipoteca.

Los derechos de crédito de los Préstamos no Hipotecarios y los Certificados de Transmisión de Hipoteca sobre los Préstamos Hipotecarios (conjuntamente los "Préstamos") agrupados en el Fondo en su constitución ascendió a un importe nominal y efectivo de 1.100.126.602,43 euros, que corresponden a los 4.404 Préstamos cedidos por BBVA al Fondo según el siguiente detalle:

- 3.466 Préstamos no Hipotecarios cuya cesión se realiza directamente sin la emisión de ningún título valor por un capital total de 593.510.940,51 euros.
- 938 Préstamos Hipotecarios cuya cesión se instrumenta mediante la emisión por BBVA y la suscripción por el Fondo de Certificados de Transmisión de Hipoteca conforme a lo establecido por la Ley 2/1981 y por la disposición adicional quinta de la Ley 3/1994 en la redacción dada por el artículo 18 de la Ley 44/2002, representados en un título nominativo múltiple, por un capital total de 506.615.661,92 euros.

1.1 Movimientos de la cartera de Préstamos no Hipotecarios y Certificados de Transmisión de Hipoteca.

La distribución de la cartera según la divisa en que están denominados los Préstamos es la siguiente:

Divisa	SITUACIÓN AL 31/12/2014		SITUACIÓN AL 31/12/2013		SITUACIÓN A LA CONSTITUCIÓN	
	Núm.	Principal pendiente	Núm.	Principal pendiente	Núm.	Principal pendiente
Euro - EUR EEUU Dólar - USD Japón Yen - JPY Reino Unido Libra - GBP Otras	882	160.905.988,47	1.274	211.510.094,78	4.404	1.100.126.602,43
Total	882	160.905.988,47	1.274	211.510.094,78	4.404	1.100.126.602,43
Importes en euros						

Nota: En adaptación a la Circular 2/2009 de CNMV, desde 2009 el principal pendiente incluye el principal de las cuotas vencidas y no cobrado.

El movimiento de la cartera de Préstamos es el siguiente:

	Préstamos	Amortización de Principal		Baja de principales por:		Principal pendiente amortizar(2)	
		Ordinaria (1)	Anticipada	Adjudicación / Dación	Fallidos	Saldo (fin de mes)	% (factor)
2008.07.21	4.404					1.100.126.602,43	100,00
2008	4.293	60.636.163,33	54.120.039,92			985.370.399,18	89,57
2009	3.881	129.733.572,38	116.732.106,80			738.904.720,00	67,17
2010	3.120	131.818.426,97	64.042.409,44			543.043.883,59	49,36
2011	2.581	104.075.690,80	40.497.883,82	3.464.626,33	317.976,81	394.687.705,83	35,88
2012	1.656	81.262.999,09	23.382.154,23	3.854.802,10	365.320,71	285.822.429,70	25,98
2013	1.274	48.004.170,93	21.167.218,27	4.860.101,20	280.844,52	211.510.094,78	19,23
2014	882	37.530.834,55	8.605.981,86	2.038.220,70	2.429.069,20	160.905.988,47	14,63
Total		593.061.858,05	328.547.794,34	14.217.750,33	3.393.211,24		

Importes en euros

Notas: (1) En adaptación a la Circular 2/2009 de la CNMV desde 2009 no incluye el principal de las cuotas vencidas y no cobrado
(2) A partir de 2009 el saldo incluye también el principal de las cuotas vencidas y no cobrado

1.2 Morosidad.

La distribución por la antigüedad de la primera cuota vencida y no cobrada de los Préstamos participados en situación de impago, con información del principal pendiente de vencer, de la deuda total que incluye también los intereses devengados no vencidos, es la siguiente:

Antigüedad Deuda	Número	Importe impagado			Deuda pendiente vencer	Deuda total
		principal	Intereses ordinarios	Total		
Hasta 1 mes	31	93.451,13	16.131,67	109.582,80	2.299.928,45	2.415.888,98
De 1 a 3 meses	21	88.025,68	4.970,23	92.995,91	1.585.915,22	1.682.025,59
De 3 a 6 meses	5	56.730,59	2.000,21	58.730,80	492.708,96	552.059,88
De 6 a 9 meses	6	47.837,90	3.338,85	51.176,75	232.881,78	284.420,11
De 9 a 12 meses	10	135.075,69	7.746,72	142.822,41	594.474,05	738.415,63
De 12 meses a 2 años	30	880.601,34	57.125,52	937.726,86	1.295.382,28	2.235.762,05
Más de 2 años	318	28.092.760,19	2.644.420,16	30.737.180,35	7.096.632,46	37.859.246,92
Totales	421	29.394.482,52	2.735.733,36	32.130.215,88	13.597.923,20	45.767.819,16

Importes en euros

La distribución por la antigüedad de la primera cuota vencida y no cobrada de los Préstamos Hipotecarios en situación de impago, con información del principal pendiente de vencer, de la deuda total que incluye también los intereses devengados no vencidos y el valor de tasación inicial de los inmuebles hipotecados en garantía, es la siguiente:

Antigüedad Deuda	Número	Importe impagado			Deuda pendiente vencer	Deuda total	Valor tasación inmueble	% Deuda / valor tasación
		principal	Intereses ordinarios	Total				
Hasta 1 mes	14	36.147,37	4.691,80	40.839,17	1.674.461,73	1.718.410,14	9.312.567,96	18,45
De 1 a 3 meses	11	54.694,29	3.500,57	58.194,86	1.223.910,32	1.284.648,83	20.596.537,51	6,24
De 3 a 6 meses	4	55.963,06	1.862,19	57.825,25	486.876,59	545.198,02	2.781.027,77	19,60
De 6 a 9 meses	3	38.737,49	3.240,77	41.978,26	230.527,90	272.864,03	860.540,76	31,71
De 9 a 12 meses	4	59.579,58	7.049,69	66.629,27	299.934,84	367.175,85	1.581.504,94	23,22
De 12 meses a 2 años	21	424.015,24	52.671,42	476.686,66	1.231.891,13	1.711.078,06	5.970.812,54	28,66
Más de 2 años	57	8.526.441,25	1.296.668,21	9.823.109,46	7.095.100,63	16.943.638,33	73.989.251,66	22,90
Totales	114	9.195.578,28	1.369.684,65	10.565.262,93	12.242.703,14	22.843.013,26	115.092.243,14	19,85

Importes en euros

1.3 Estados de la cartera de Préstamos al 31 de diciembre de 2014 según las características más representativas.**Índices de referencia.**

Los Préstamos son a interés fijo y variable, efectuándose la determinación del tipo de interés nominal de los préstamos a interés variable periódicamente, de acuerdo con las condiciones contractuales de cada Préstamo.

La distribución de la cartera según el índice de referencia que sirve de base para la determinación del tipo de interés aplicable es la siguiente:

Índice referencia	Número	Principal pendiente reembolso	% Tipo interés nominal	Margen s/índice referencia
EURIBOR/MIBOR a 1 año	218	47.185.955,45	2,19	0,82
EURIBOR/MIBOR a 1 año (M. Hipotecario)	52	10.294.861,99	1,59	0,69
EURIBOR/MIBOR a 1 mes	4	757.836,64	0,69	0,58
EURIBOR/MIBOR a 10 meses	1	838,05	2,00	0,80
EURIBOR/MIBOR a 11 meses	1	69.386,61	1,25	0,50
EURIBOR/MIBOR a 2 meses	6	4.400.339,65	2,78	0,74
EURIBOR/MIBOR a 3 meses	139	43.296.206,99	1,95	0,67
EURIBOR/MIBOR a 4 meses	2	811.151,78	2,86	0,86
EURIBOR/MIBOR a 5 meses	1	168.916,17	2,65	1,65
EURIBOR/MIBOR a 6 meses	371	46.695.242,77	1,86	0,61
FIJO	87	7.225.252,37	5,10	
Total	882	160.905.988,47	2,14	0,67
		Importes en euros	Medias ponderadas por principal pendiente	

Tipo de interés nominal.

La distribución por intervalos de los tipos de interés nominales de los Préstamos es la siguiente:

Intervalo % Tipo Nominal	SITUACION AL 31/12/2014		SITUACION AL 31/12/2013		SITUACIÓN A LA CONSTITUCIÓN	
	Núm.	Principal Pendiente	Núm.	Principal Pendiente	Núm.	Principal pendiente
Inferior al 1%	163	36.765.470,83	242	46.722.164,85		
1,00% – 1,49%	158	26.201.659,18	329	45.541.232,12		
1,50% – 1,99%	62	4.659.659,30	108	9.249.725,42		
2,00% – 2,49%	180	41.854.871,07	189	50.060.072,23		
2,50% – 2,99%	68	12.630.619,90	96	16.956.827,23		
3,00% – 3,49%	86	20.856.673,62	98	25.760.986,55	5	605.580,10
3,50% – 3,99%	24	1.669.278,66	30	6.447.813,56	9	1.092.836,40
4,00% – 4,49%	13	1.096.984,50	12	1.100.631,82	26	2.452.685,33
4,50% – 4,99%	36	2.989.674,61	33	3.307.014,13	481	108.245.432,40
5,00% – 5,49%	35	7.280.383,23	87	4.717.860,79	1.750	498.325.548,05
5,50% – 5,99%	16	2.738.540,74	6	594.090,47	1.143	351.040.644,87
6,00% – 6,49%	9	600.945,64	3	90.539,83	510	92.144.966,73
6,50% – 6,99%	15	1.002.228,22	22	510.313,71	285	34.154.831,18
7,00% – 7,49%	8	273.595,11	8	181.497,70	116	8.302.699,17
7,50% – 7,99%	3	90.644,89	1	14.687,94	37	1.773.953,03
8,00% – 8,49%			2	64.297,40	17	1.086.813,12
8,50% - 8,99%	2	51.198,98	3	39.075,64	9	272.985,05
9,00% – 9,49%	2	125.284,89	2	129.372,72	7	293.812,59
9,50% – 9,99%	1	10.439,62	2	14.055,19	4	132.178,21
Superior al	1	7.835,48	1	7.835,48	5	201.636,20
Total	882	160.905.988,47	1.274	211.510.094,78	4.404	1.100.126.602,43
% Tipo interés nominal:						
Medio ponderado por principal pendiente		2,18%		1,99%		5,51%
Importes en euros						

Nota: En adaptación a la Circular 2/2009 de CNMV, desde 2009 el principal pendiente incluye el principal de las cuotas vencidas y no cobrado.

Principal pendiente/Valor de la garantía.

La distribución según el valor de la razón entre el principal pendiente de cada Préstamo Hipotecarios y el valor de tasación de los inmuebles hipotecados en garantía, expresada en tanto por cien, es la siguiente:

Intervalo % Principal pdte./ valor garantía	SITUACIÓN AL 31/12/2014		SITUACIÓN AL 31/12/2013		SITUACIÓN A LA CONSTITUCIÓN	
	Núm.	Principal pendiente	Núm.	Principal pendiente	Núm.	Principal pendiente
0,01%-40,00%	377	88.341.413,56	392	98.211.151,99	279	150.368.414,06
40,01%-60,00%	46	21.599.047,34	86	38.165.661,63	298	141.662.705,17
60,01%-80,00%	7	2.501.838,98	15	6.626.187,20	284	157.114.846,79
80,01%-100,00%	3	546.410,23	3	533.216,54	44	34.797.175,57
100,01%-120,00%	2	900.606,23	4	1.780.379,94	8	4.870.864,98
120,01%-140,00%			1	56.195,39	12	9.127.134,13
140,01%-160,00%					3	3.451.221,93
superior a 160,00%						
Total	435	113.889.316,34	501	145.372.792,69	938	506.615.661,92
% Principal Pendiente / Valor de Tasación:						
Medio ponderado por principal pendiente		31,96%		35,19%		35,30%
Importes en euros						

Nota: En adaptación a la Circular 2/2009 de CNMV, desde 2009 principal pendiente incluye el principal de las cuotas vencidas y no cobrado.

Distribución geográfica.

La distribución geográfica según la región o comunidad donde se ubica el domicilio de los Deudores se presenta en el siguiente cuadro:

	SITUACIÓN AL 31/12/2014		SITUACIÓN AL 31/12/2013		SITUACIÓN A LA CONSTITUCIÓN	
	Núm.	Principal pendiente	Núm.	Principal pendiente	Núm.	Principal pendiente
Andalucía	204	31.144.146,78	260	41.575.530,13	680	171.904.347,88
Aragón	26	3.100.777,83	42	5.931.139,19	125	33.407.570,31
Asturias	11	1.721.689,06	21	3.097.908,25	112	27.578.387,78
Baleares	17	10.555.078,34	28	12.474.283,59	77	31.803.112,85
Canarias	54	7.560.872,98	81	9.838.799,04	302	74.500.426,46
Cantabria	4	1.890.063,41	14	2.132.487,99	54	6.502.486,35
Castilla-León	53	7.144.440,13	82	10.540.470,13	264	68.656.223,43
Castilla La Mancha	33	3.378.915,50	45	4.694.098,96	183	27.765.919,32
Cataluña	115	22.708.612,31	166	28.675.190,30	649	154.354.161,07
Ceuta	0	0,00	1	29.997,46	13	2.219.105,77
Extremadura	11	1.091.686,31	18	1.741.295,03	71	14.541.823,74
Galicia	31	2.067.161,08	47	3.525.971,30	203	29.698.776,38
La Rioja	9	1.501.794,16	11	1.974.853,00	32	11.720.578,63
Madrid	95	28.692.712,38	131	34.703.568,53	466	173.736.476,35
Melilla	1	3.877,42	2	18.753,71	3	341.825,94
Murcia	35	5.797.376,93	51	7.765.617,59	135	29.099.085,51
Navarra	8	2.808.575,72	12	3.296.573,89	51	21.310.438,46
País Vasco	112	18.718.445,41	93	14.910.547,20	292	77.532.489,69
Comunidad Valenciana	63	11.019.762,72	169	24.583.009,49	692	143.453.366,51
Total	882	160.905.988,47	1.274	211.510.094,78	4.404	1.100.126.602,43
Importes en euros						

Notas: En adaptación a la Circular 2/2009 de CNMV, desde 2009 principal pendiente incluye el principal de las cuotas vencidas y no cobrado.

1.4 Tasa de amortización anticipada.

La evolución a final de cada ejercicio de la tasa de amortización anticipada del año y la tasa histórica desde la constitución del Fondo, expresada en tasa anual constante, es la siguiente:

	Principal pendiente (1)	% sobre Inicial	Amortización anticipada Principal	Ejercicio	Histórico
				% Tasa Anual	% Tasa anual
2008.07.21	1.100.126,602	100,00			
2008	985.370,399	89,57	54.120,040	7,02	7,02
2009	738.904,720	67,17	116.732,106	8,01	7,68
2010	543.043,884	49,36	64.042,409	6,79	7,33
2011	394.687,706	35,88	40.497,884	6,07	6,98
2012	285.822,430	25,98	23.382,154	4,09	6,35
2013	211.510,095	19,23	21.167,218	6,86	6,53
2014	160.905,988	14,63	160.905,988	5,85	6,48
Importes en miles de euros					

(1) Saldo de fin de mes; en adaptación a la Circular 2/2009 de CNMV, desde 2009 principal pendiente incluye el principal de las cuotas vencidas y no cobrado.

2. Bonos de Titulización

Los Bonos de Titulización se emitieron por un importe nominal total de 1.100.000.000,00 euros, integrados por 5.283 Bonos de la Serie A1, 4.617 Bonos de la Serie A2(G), 715 Bonos de la Serie B y 385 Bonos de la Serie C, de 100.000,00 euros de valor nominal, con calificaciones asignadas por la Agencia de Calificación, Standard & Poor's ("S&P"), según el siguiente detalle:

Serie de Bonos	Calificación de S & P	
	Inicial	Actual
Serie A1	AAA	Amortizada
Serie A2(G)	AAA	AA (sf)
Serie B	A	BBB (sf)
Serie C	BBB	B- (sf)

Los Bonos están representados mediante anotaciones en cuenta, siendo la Sociedad de Gestión de los Sistemas de Registro, Compensación y Liquidación de Valores SA. (Iberclear), la entidad encargada de la llevanza de su registro contable.

Los Bonos están admitidos a negociación en AIAF Mercado de Renta Fija que tiene reconocido oficialmente su carácter de mercado secundario oficial de valores.

Movimientos

El movimiento de cada Serie de Bonos al cierre del ejercicio se muestra en los siguientes cuadros:

Emisión / Issue : Bonos Serie B / Series B Bonds
 Código ISIN / ISIN Code: ES0370462022
 Número / Number : 715 Bonos / Bonds

Fecha de Pago Payment Date	% Tipo Interés % Interest Rate	Cupón Coupon		Intereses Serie Series Interest			Principal Amortizado Principal Repaid			Saldo Principal Pendiente Outstanding Principal Balance			
		Bruto Gross	Neto Net	Pagados Paid	Impagados / Not Paid			Bono Bond	Serie Series	%	Bono Bond	Serie Series	%
					Totales Totals	Recuperados Recovered	Actuales Actual						
TOTALES Totals		11.189,24	9.044,73	7.878.398,30	0,00	0,00	0,00	0,00	0,00	0,00%	100.000,00	71.500.000,00	100,00%
16.03.2015	0,682%	170,500000	134,695000										
16.12.2014	0,682%	172,394444	136,191611	123,262,03	0,00	0,00	0,00	0,00	0,00	0,00%	100,000,00	71.500.000,00	100,00%
16.09.2014	0,842%	215,177778	169,990445	153,852,11	0,00	0,00	0,00	0,00	0,00	0,00%	100,000,00	71.500.000,00	100,00%
16.06.2014	0,904%	228,511111	180,523778	163,385,44	0,00	0,00	0,00	0,00	0,00	0,00%	100,000,00	71.500.000,00	100,00%
17.03.2014	0,877%	221,686111	175,132028	158,505,57	0,00	0,00	0,00	0,00	0,00	0,00%	100,000,00	71.500.000,00	100,00%
16.12.2013	0,824%	208,288889	164,548222	148,926,56	0,00	0,00	0,00	0,00	0,00	0,00%	100,000,00	71.500.000,00	100,00%
16.09.2013	0,809%	204,497222	161,552805	146,215,51	0,00	0,00	0,00	0,00	0,00	0,00%	100,000,00	71.500.000,00	100,00%
17.06.2013	0,804%	201,000000	158,790000	143,715,00	0,00	0,00	0,00	0,00	0,00	0,00%	100,000,00	71.500.000,00	100,00%
19.03.2013	0,783%	200,100000	158,079000	143,071,50	0,00	0,00	0,00	0,00	0,00	0,00%	100,000,00	71.500.000,00	100,00%
17.12.2012	0,852%	215,366667	170,139667	153,987,17	0,00	0,00	0,00	0,00	0,00	0,00%	100,000,00	71.500.000,00	100,00%
17.09.2012	1,263%	319,258333	252,214083	228,269,71	0,00	0,00	0,00	0,00	0,00	0,00%	100,000,00	71.500.000,00	100,00%
18.06.2012	1,471%	384,094444	303,434611	274,627,53	0,00	0,00	0,00	0,00	0,00	0,00%	100,000,00	71.500.000,00	100,00%
16.03.2012	2,023%	511,369444	403,981861	365,629,15	0,00	0,00	0,00	0,00	0,00	0,00%	100,000,00	71.500.000,00	100,00%
16.12.2011	2,129%	538,163889	435,912750	384,787,18	0,00	0,00	0,00	0,00	0,00	0,00%	100,000,00	71.500.000,00	100,00%
16.09.2011	2,077%	530,788889	429,939000	379,514,06	0,00	0,00	0,00	0,00	0,00	0,00%	100,000,00	71.500.000,00	100,00%
16.06.2011	1,774%	453,355556	367,218000	324,149,22	0,00	0,00	0,00	0,00	0,00	0,00%	100,000,00	71.500.000,00	100,00%
16.03.2011	1,626%	406,500000	329,265000	290,647,50	0,00	0,00	0,00	0,00	0,00	0,00%	100,000,00	71.500.000,00	100,00%
16.12.2010	1,477%	373,352778	302,415750	266,947,24	0,00	0,00	0,00	0,00	0,00	0,00%	100,000,00	71.500.000,00	100,00%
16.09.2010	1,320%	337,333330	273,239997	241,193,33	0,00	0,00	0,00	0,00	0,00	0,00%	100,000,00	71.500.000,00	100,00%
16.06.2010	1,249%	319,188889	258,543000	228,220,06	0,00	0,00	0,00	0,00	0,00	0,00%	100,000,00	71.500.000,00	100,00%
16.03.2010	1,315%	328,750000	266,287500	235,056,25	0,00	0,00	0,00	0,00	0,00	0,00%	100,000,00	71.500.000,00	100,00%
16.12.2009	1,371%	346,558333	284,177833	247,789,21	0,00	0,00	0,00	0,00	0,00	0,00%	100,000,00	71.500.000,00	100,00%
16.09.2009	1,868%	477,377778	391,449778	341,325,11	0,00	0,00	0,00	0,00	0,00	0,00%	100,000,00	71.500.000,00	100,00%
16.06.2009	2,250%	575,000000	471,500000	411,125,00	0,00	0,00	0,00	0,00	0,00	0,00%	100,000,00	71.500.000,00	100,00%
16.03.2009	3,882%	970,500000	795,810000	693,907,50	0,00	0,00	0,00	0,00	0,00	0,00%	100,000,00	71.500.000,00	100,00%
16.12.2008	5,661%	2.280,125000	1.869,702500	1.630.289,38	0,00	0,00	0,00	0,00	0,00	0,00%	100,000,00	71.500.000,00	100,00%
24.07.2008											100,000,00	71.500.000,00	100,00%

Emisión / Issue : Bonos Serie C / Series C Bonds
 Código ISIN / ISIN Code: ES0370462030
 Número / Number : 385 Bonos / Bonds

Fecha de Pago Payment Date	% Tipo Interés % Interest Rate	Cupón Coupon		Intereses Serie Series Interest			Principal Amortizado Principal Repaid			Saldo Principal Pendiente Outstanding Principal Balance			
		Bruto Gross	Neto Net	Pagados Paid	Impagados / Not Paid			Bono Bond	Serie Series	%	Bono Bond	Serie Series	%
					Totales Totals	Recuperados Recovered	Actuales Actual						
TOTALES Totals		14.558,68	11.748,12	5.491.325,58	0,00	0,00	0,00	0,00	0,00	0,00%	100.000,00	38.500.000,00	100,00%
16.03.2015	1,182%	295,500000	233,445000										
16.12.2014	1,182%	298,783333	236,038833	115,031,58	0,00	0,00	0,00	0,00	0,00	0,00%	100.000,00	38.500.000,00	100,00%
16.09.2014	1,342%	342,955556	270,934889	132,037,89	0,00	0,00	0,00	0,00	0,00	0,00%	100.000,00	38.500.000,00	100,00%
16.06.2014	1,404%	354,900000	280,371000	136,636,50	0,00	0,00	0,00	0,00	0,00	0,00%	100.000,00	38.500.000,00	100,00%
17.03.2014	1,377%	348,075000	274,979250	134,008,88	0,00	0,00	0,00	0,00	0,00	0,00%	100.000,00	38.500.000,00	100,00%
16.12.2013	1,324%	334,677778	264,395445	128,850,94	0,00	0,00	0,00	0,00	0,00	0,00%	100.000,00	38.500.000,00	100,00%
16.09.2013	1,309%	330,886111	261,400028	127,391,15	0,00	0,00	0,00	0,00	0,00	0,00%	100.000,00	38.500.000,00	100,00%
17.06.2013	1,304%	326,000000	257,540000	125,510,00	0,00	0,00	0,00	0,00	0,00	0,00%	100.000,00	38.500.000,00	100,00%
19.03.2013	1,283%	327,877778	259,023445	126,232,94	0,00	0,00	0,00	0,00	0,00	0,00%	100.000,00	38.500.000,00	100,00%
17.12.2012	1,352%	341,755556	269,986889	131,575,89	0,00	0,00	0,00	0,00	0,00	0,00%	100.000,00	38.500.000,00	100,00%
17.09.2012	1,763%	445,647222	352,061305	171,574,18	0,00	0,00	0,00	0,00	0,00	0,00%	100.000,00	38.500.000,00	100,00%
18.06.2012	1,971%	514,650000	406,573500	198,140,25	0,00	0,00	0,00	0,00	0,00	0,00%	100.000,00	38.500.000,00	100,00%
16.03.2012	2,523%	637,758333	503,829083	245,536,96	0,00	0,00	0,00	0,00	0,00	0,00%	100.000,00	38.500.000,00	100,00%
16.12.2011	2,629%	664,552778	536,287750	255,852,82	0,00	0,00	0,00	0,00	0,00	0,00%	100.000,00	38.500.000,00	100,00%
16.09.2011	2,577%	658,566667	533,439000	253,548,17	0,00	0,00	0,00	0,00	0,00	0,00%	100.000,00	38.500.000,00	100,00%
16.06.2011	2,274%	581,133333	470,718000	223,736,33	0,00	0,00	0,00	0,00	0,00	0,00%	100.000,00	38.500.000,00	100,00%
16.03.2011	2,126%	531,500000	430,515000	204,627,50	0,00	0,00	0,00	0,00	0,00	0,00%	100.000,00	38.500.000,00	100,00%
16.12.2010	1,977%	499,741667	404,790750	192,400,54	0,00	0,00	0,00	0,00	0,00	0,00%	100.000,00	38.500.000,00	100,00%
16.09.2010	1,820%	465,111110	376,739999	179,067,78	0,00	0,00	0,00	0,00	0,00	0,00%	100.000,00	38.500.000,00	100,00%
16.06.2010	1,749%	446,966667	362,043000	172,082,17	0,00	0,00	0,00	0,00	0,00	0,00%	100.000,00	38.500.000,00	100,00%
16.03.2010	1,815%	453,750000	367,537500	174,693,75	0,00	0,00	0,00	0,00	0,00	0,00%	100.000,00	38.500.000,00	100,00%
16.12.2009	1,871%	472,947222	387,816722	182,084,68	0,00	0,00	0,00	0,00	0,00	0,00%	100.000,00	38.500.000,00	100,00%
16.09.2009	2,368%	605,155556	496,227556	232,984,89	0,00	0,00	0,00	0,00	0,00	0,00%	100.000,00	38.500.000,00	100,00%
16.06.2009	2,750%	702,777778	576,277778	270,569,44	0,00	0,00	0,00	0,00	0,00	0,00%	100.000,00	38.500.000,00	100,00%
16.03.2009	4,382%	1.095,500000	898,310000	421.767,50	0,00	0,00	0,00	0,00	0,00	0,00%	100.000,00	38.500.000,00	100,00%
16.12.2008	6,161%	2.481,513889	2.034,841389	955.382,85	0,00	0,00	0,00	0,00	0,00	0,00%	100.000,00	38.500.000,00	100,00%
24.07.2008											100.000,00	38.500.000,00	100,00%

3. Variaciones o acciones realizadas por las diferentes agencias de calificación crediticia respecto de los bonos emitidos por el Fondo, respecto del cedente, de los administradores, agentes de pagos o contrapartidas de las permutas financieras existentes o cualquier otra de contratos suscritos por la Sociedad Gestora en nombre del Fondo.

3.1 Bonos de Titulación

Las variaciones habidas durante el ejercicio en las calificaciones asignadas por las Agencias de Calificación a los Bonos emitidos por el Fondo han sido las siguientes:

Fecha	Serie de Bonos	Calificación de S&P	
		Anterior	Actual
Jun 2014	Serie A2(G)	AA- (sf)	AA (sf)

3.2 Entidades intervinientes

Durante el ejercicio no se han producido variaciones en las calificaciones asignadas por las Agencias de Calificación a las entidades intervinientes contraparte del Fondo y que pudieran afectar en virtud de los contratos suscritos con las mismas.

B) FACTORES QUE HAN INFLUIDO EN LOS FLUJOS DE TESORERÍA GENERADOS Y APLICADOS EN EL EJERCICIO.

Los flujos de tesorería generados y aplicados en el ejercicio dependen de diversos factores que afectan especialmente a la rentabilidad (tipo de interés) y a la amortización experimentada por los Bonos. Estos factores están relacionados principalmente con el comportamiento de los derechos de crédito agrupados en el Fondo, de las operaciones contratadas para mitigar y distribuir los riesgos inherentes a éstos y para cubrir los desfases temporales entre los flujos de tesorería percibidos y aplicados y el riesgo de interés entre los derechos de crédito y los Bonos. Los datos más significativos respecto del comportamiento de los citados factores durante el ejercicio son:

1. Derechos de crédito

		Ejercicio actual
• Tipo de interés nominal medio ponderado	(1)	2,18%
• Tasa anual de amortización anticipada	(2)	5,85%
• Tasa de morosidad de 3 meses *	(2)	24,24%
• Tasa de morosidad de 12 meses *	(2)	23,30%

(1) Durante el ejercicio.

(2) Al cierre del ejercicio.

* Saldo vivo de principal de activos titulizados en mora (más de 3 meses o igual o superior a 12 meses) sobre el saldo vivo de principal del total de activos titulizados

2. Bonos de Titulización

		<u>Ejercicio actual</u>
• Tipo de interés nominal medio ponderado	(1)	0,88%
(1) Durante el ejercicio.		
(2) Al cierre del ejercicio		

3. Operaciones financieras

		<u>Ejercicio actual</u>
Cuenta de Tesorería		0,15%
• Tipo de interés nominal medio ponderado	(1)	
Permuta de Intereses		
• Tipo de interés nominal medio ponderado	(1)	
Receptor		1,40%
Pagador		2,14%
Préstamo Gastos Iniciales		
• Tipo de interés nominal medio ponderado	(1)	2,25%
Préstamo Subordinado		
• Tipo de interés nominal medio ponderado	(1)	3,26%
Fondo de Reserva		
• Saldo Requerido	(2)	50.600.000,00
• Saldo Dotado	(2)	1.735.938,92
(1) Durante el ejercicio.		
(2) Al cierre del ejercicio.		

C) MECANISMOS DE COBERTURA DE RIESGOS.

La actividad del Fondo está expuesta a diferentes tipos de riesgos financieros, como son el riesgo de crédito y el riesgo de tipos de interés.

- Riesgo de crédito:

Las principales exposiciones al riesgo de crédito son la morosidad y falencia de los derechos de crédito titulizados y el de contrapartida respecto de determinadas operaciones y servicios financieros contratados por el Fondo.

Para minimizar el riesgo de morosidad y falencia de los activos titulizados el Fondo cuenta con un Fondo de Reserva, depositado en la Cuenta de Tesorería.

Asimismo, la subordinación y postergación en el pago de intereses y de reembolso de principal entre los Bonos de las diferentes Series que se deriva del lugar que ocupan en la aplicación de los Fondos Disponibles así como de las reglas de Distribución de los Fondos Disponibles para Amortización del Orden de Prelación de Pagos, o en la aplicación de los Fondos Disponibles de Liquidación del Orden de Prelación de Pagos de Liquidación constituyen un mecanismo diferenciado de protección entre las Series.

El Aval del Estado español a los Bonos de la Serie A2(G) garantiza el pago de las obligaciones económicas (abono de intereses y reembolso del principal) de los bonos de la Serie A2(G) exigibles al Fondo.

Para mitigar el riesgo de contrapartida motivado por un posible descenso en las calificaciones crediticias otorgadas por las Agencias de Calificación a las entidades de contrapartida de las diferentes operaciones y

servicios financieros, se establecen dependiendo de los términos contractuales determinadas actuaciones como son:

- a) Aval a la contraparte por una tercera entidad con unas calificaciones crediticias mínima requerida, según las escalas de calificación de las Agencias de Calificación, que garantice el cumplimiento de las obligaciones contractuales de la contraparte, durante el tiempo que se mantenga la situación de pérdida de la calificación.
 - b) Sustitución de la contraparte por una tercera entidad con unas calificaciones crediticias mínimas requeridas, según las escalas de calificación de las Agencias de Calificación.
 - c) Garantía pignoraticia de la contraparte o de un tercero sobre activos financieros de calidad crediticia no inferior a la Deuda Pública del Estado español en la Fecha de Desembolso, por importe suficiente para garantizar los compromisos de la contraparte.
 - d) Constitución por la contraparte de depósitos de efectivo o de valores a favor del Fondo por importes determinados en cada momento, en garantía del cumplimiento de las obligaciones contractuales de la contraparte efectuados en una entidad con unas calificaciones crediticias mínimas requeridas, según las escalas de calificación de las Agencias de Calificación.
- Riesgo de tipo de interés:

La exposición surge como consecuencia de la variación de los tipos de interés los derechos de crédito adquiridos por el Fondo, cuya determinación se realiza, generalmente con una periodicidad diferente a la de los pasivos emitidos por el Fondo además de hallarse aquellos referenciados a índices diferentes de estos.

Mediante el contrato de permuta financiera se mitiga el riesgo de tipo de interés que tiene lugar en el Fondo por el hecho de encontrarse los Préstamos sometidos a intereses fijos y a intereses variables con diferentes índices de referencia y diferentes periodos de revisión y de liquidación a los intereses variables establecidos para los Bonos referenciados al Euribor a 3 meses y con periodos de devengo y liquidación trimestrales, así como el riesgo que se deriva de las posibles renegociaciones del tipo de interés de los Préstamos que puede resultar incluso en su novación a un tipo de interés fijo. Adicionalmente incorpora un exceso de margen de 0,50% y cubre el importe de la comisión por la administración de los Préstamos titulizados.

De la misma manera a través de la Apertura de Cuenta a Tipo de Interés Garantizado (Cuenta de Tesorería) se mitiga parcialmente la merma de rentabilidad de la liquidez del Fondo por el desfase temporal entre los ingresos percibidos diariamente de los Préstamos Hipotecarios hasta que se produce el pago de los intereses y reembolso de principal de los Bonos en la Fecha de Pago inmediatamente posterior.

D) PERSPECTIVAS DE FUTURO.

A la fecha de formulación de estas cuentas anuales, y desde el 31 de diciembre de 2014, no ha ocurrido ningún hecho que afecte o modifique significativamente la información contenida en memoria.

El Fondo se extingue en todo caso al amortizarse íntegramente los Préstamos que agrupa. Asimismo de acuerdo con determinados aspectos de liquidación anticipada contenidos en la Ley 19/1992 de 7 de julio y recogidos en la escritura de constitución, el Fondo puede liquidarse anticipadamente cuando el importe del Saldo Vivo de los Préstamos pendientes de reembolso sea inferior al 10 por 100 del Saldo Vivo inicial, siempre y cuando puedan ser atendidas y canceladas en su totalidad todas y cada una de las obligaciones de pago derivadas de los Bonos de cada Serie. En todo caso, la extinción del Fondo se producirá en la Fecha de Vencimiento Final (16 de diciembre de 2041 o, si éste no fuera un Día Hábil, el siguiente Día Hábil).

BBVA-8 FTPYME FONDO DE TITULIZACIÓN DE ACTIVOS

A la fecha de formulación de estas cuentas anuales, no se prevé que durante el ejercicio 2015 el Fondo se pueda encontrar en alguno de los supuestos de liquidación anticipada del Fondo. No obstante:

(I) La Emisión de Bonos se realiza con la intención de ser suscrita en su integridad por la Entidad Cedente con el objeto de disponer de activos líquidos que puedan ser utilizados como garantía en operaciones con el Eurosistema o ser enajenados en el mercado.

(ii) La Sociedad Gestora, estará facultada para proceder a la liquidación anticipada del Fondo, en el supuesto de que cuente con el consentimiento y la aceptación expresa de la totalidad de los tenedores de los Bonos de todas y cada una de las Series y de todas las contrapartes de los contratos en vigor con el Fondo, tanto en relación al pago de cantidades que dicha Liquidación Anticipada implique como en relación al procedimiento en que vaya a llevarla a cabo.

Vida media y amortización final de los Bonos de cada Serie estimadas al 31.12.2014 según diferentes hipótesis de tasas de amortización anticipada de los Préstamos:

El siguiente cuadro muestra la vida media y fecha de amortización final de cada serie de los Bonos emitidos, obtenidas de la proyección de flujos futuros de efectivo bajo la hipótesis del ejercicio de amortización anticipada opcional cuando el Saldo Vivo de los derechos de crédito sea inferior al 10% del Saldo Vivo inicial, los fallidos de la cartera de préstamos titulizados no recuperados sea del 0% y mantenimiento constante de las diferentes tasas de amortización anticipada.

Vida Media y amortización final estimadas para cada Serie de Bonos según diferentes hipótesis de tasas constantes de amortización anticipada de los Préstamos Titulizados											
Bonos de Titulización de Activos al día: 31.12.2014											
VIDA MEDIA Y AMORTIZACIÓN FINAL (EN AÑOS) ESTIMADAS SEGÚN DIFERENTES HIPÓTESIS DE % TASA DE AMORTIZACIÓN ANTIPIADA											
		TASA AMORTIZACIÓN ANTIPIADA									
		0,17%	0,34%	0,51%	0,68%	0,87%	1,06%	1,25%	1,44%	1,63%	1,82%
		2,00%	4,00%	6,00%	8,00%	10,00%	12,00%	14,00%	16,00%	18,00%	20,00%
BOHOS SERIE A1											
Sin amort. opcional ⁽¹⁾	Vida media	años	-	-	-	-	-	-	-	-	-
	fecha	años	-	-	-	-	-	-	-	-	-
Con amort. opcional ⁽¹⁾	Vida media	años	-	-	-	-	-	-	-	-	-
	Amortización Final	fecha	-	-	-	-	-	-	-	-	-
BOHOS SERIE A2(G)											
Sin amort. opcional ⁽¹⁾	Vida media	años	0,44	0,41	0,39	0,37	0,36	0,35	0,34	0,34	0,34
	Amortización Final	fecha	24/05/2015	15/05/2015	06/05/2015	23/04/2015	26/04/2015	23/04/2015	20/04/2015	17/04/2015	17/04/2015
Con amort. opcional ⁽¹⁾	Vida media	años	0,75	0,75	0,75	0,75	0,75	0,75	0,75	0,75	0,75
	Amortización Final	fecha	16/09/2015	16/09/2015	16/09/2015	16/09/2015	16/09/2015	16/09/2015	16/09/2015	16/09/2015	16/09/2015
BOHOS SERIE B											
Sin amort. opcional ⁽¹⁾	Vida media	años	2,30	2,16	2,03	1,92	1,82	1,72	1,63	1,56	1,56
	Amortización Final	fecha	03/04/2017	11/02/2017	26/12/2016	15/11/2016	08/10/2016	04/09/2016	03/08/2016	05/07/2016	05/07/2016
Con amort. opcional ⁽¹⁾	Vida media	años	4,50	4,50	4,00	3,75	3,50	3,25	3,00	3,00	3,00
	Amortización Final	fecha	16/06/2019	16/12/2018	16/12/2018	16/09/2018	16/06/2018	16/03/2018	16/12/2017	16/12/2017	16/12/2017
BOHOS SERIE C											
Sin amort. opcional ⁽¹⁾	Vida media	años	6,60	6,32	6,06	5,80	5,55	5,31	5,09	4,88	4,88
	Amortización Final	fecha	22/07/2021	11/04/2021	03/01/2021	01/10/2020	02/07/2020	07/04/2020	16/01/2020	30/10/2019	30/10/2019
Con amort. opcional ⁽¹⁾	Vida media	años	22,77	22,77	22,77	22,77	22,77	22,77	22,77	22,77	22,77
	Amortización Final	fecha	16/09/2037	16/09/2037	16/09/2037	16/09/2037	16/09/2037	16/09/2037	16/09/2037	16/09/2037	16/09/2037

Hipótesis de cálculo:

- Ejercicio de amortización anticipada opcional (1) cuando el Saldo Vivo de los Préstamos Titulizados sea inferior al 10% del Saldo Vivo inicial.
- Fallidos de la cartera de Préstamos titulizados no recuperados: 0%
- Mantenimiento constante de la tasa de amortización anticipada de los Préstamos Titulizados.

E) INFORMACIÓN SOBRE LOS APLAZAMIENTOS DE PAGO A PROVEEDORES EN OPERACIONES COMERCIALES

Al 31 de diciembre de 2014, el Fondo no tenía ningún importe significativo pendiente de pago a proveedores en operaciones comerciales que a dichas fechas acumulara un aplazamiento superior al plazo legal de pago. Asimismo, los pagos significativos realizados en el ejercicio 2014 a dichos proveedores se han realizado dentro de los límites legales de aplazamiento.

Anexos a las Cuentas Anuales e Informe de Gestión del ejercicio 2014; Estados Financieros Públicos conforme a la Circular 2/2009 de 25 de marzo de la Comisión Nacional de Valores. El informe de gestión incluye la información contenida en el modelo de estado financiero público S.05.5 referente a otra información de los activos y pasivos.

Estado S.05.1 Cuadro A
Estado S.05.1 Cuadro B
Estado S.05.1 Cuadro C
Estado S.05.1 Cuadro D
Estado S.05.1 Cuadro E
Estado S.05.2 Cuadro A
Estado S.05.2 Cuadro B
Estado S.05.2 Cuadro C
Estado S.05.2 Cuadro D
Estado S.05.3
Estado S.05.4
Estado S.05.5 Cuadro A
Estado S.05.5 Cuadro B
Estado S.05.5 Cuadro C
Estado S.05.5 Cuadro D
Estado S.05.5 Cuadro E
Estado S.05.5 Cuadro F
Estado S.05.5 Cuadro G
Estado S.06 Notas Explicativas

ESTADOS FINANCIEROS PÚBLICOS DE FONDOS DE TITULIZACIÓN DE ACTIVOS

S.05.1

Denominación del Fondo: **BBVA-8 FTPYME FONDO DE TITULIZACION DE ACTIVOS**

Denominación del compartimento:

Denominación de la gestora: **EUROPEA DE TITULIZACION, S.A., S.G.F.T.**

Estados agregados: **No**

Periodo: **2º Semestre**

Ejercicio: **2014**

Entidades cedentes de los activos titulizados: **BANCO BILBAO VIZCAYA ARGENTARIA, S.A.**

INFORMACIÓN RELATIVA A LOS ACTIVOS CEDIDOS AL FONDO DE TITULIZACIÓN

(Las cifras relativas a importes se consignarán en miles de euros)

CUADRO A Tipología de activos titulizados	Situación actual 31/12/2014				Situación cierre anual anterior 31/12/2013				Situación inicial 21/07/2008			
	Nº de activos vivos		Principal pendiente (1)		Nº de activos vivos		Principal pendiente (1)		Nº de activos vivos		Principal pendiente (1)	
Participaciones hipotecarias	0001		0030		0060		0090		0120		0150	
Certificados de transmisión hipotecaria	0002		0031		0061		0091		0121		0151	
Préstamos hipotecarios	0003		0032		0062		0092		0122		0152	
Cédulas hipotecarias	0004		0033		0063		0093		0123		0153	
Préstamos a promotores	0005		0034		0064		0094		0124		0154	
Préstamos a PYMES	0007	882	0036	160.906	0066	1.274	0096	211.510	0126	4.404	0156	1.100.127
Préstamos a empresas	0008		0037		0067		0097		0127		0157	
Préstamos Corporativos	0009		0038		0068		0098		0128		0158	
Cédulas territoriales	0010		0039		0069		0099		0129		0159	
Bonos de tesorería	0011		0040		0070		0100		0130		0160	
Deuda subordinada	0012		0041		0071		0101		0131		0161	
Créditos AAPP	0013		0042		0072		0102		0132		0162	
Préstamos consumo	0014		0043		0073		0103		0133		0163	
Préstamos automoción	0015		0044		0074		0104		0134		0164	
Arrendamiento financiero	0016		0045		0075		0105		0135		0165	
Cuentas a cobrar	0017		0046		0076		0106		0136		0166	
Derechos de crédito futuros	0018		0047		0077		0107		0137		0167	
Bonos de titulización	0019		0048		0078		0108		0138		0168	
Otros	0020		0049		0079		0109		0139		0169	
Total	0021	882	0050	160.906	0080	1.274	0110	211.510	0140	4.404	0170	1.100.127

(1) Entendido como principal pendiente el importe de principal pendiente de reembolso

ESTADOS FINANCIEROS PÚBLICOS DE FONDOS DE TITULIZACIÓN DE ACTIVOS

S.05.1

Denominación del Fondo: **BBVA-8 FTPYME FONDO DE TITULIZACION DE ACTIVOS**
 Denominación del compartimento:
 Denominación de la gestora: **EUROPEA DE TITULIZACION, S.A., S.G.F.T.**
 Estados agregados: **No**
 Período: **2º Semestre**
 Ejercicio: **2014**
 Entidades cedentes de los activos titulizados: BANCO BILBAO VIZCAYA ARGENTARIA, S.A.

INFORMACIÓN RELATIVA A LOS ACTIVOS CEDIDOS AL FONDO DE TITULIZACIÓN

(Las cifras relativas a importes se consignarán en miles de euros)

CUADRO B

Movimiento de la cartera de activos titulizados/Tasa de amortización anticipada	Situación actual 31/12/2014		Situación cierre anual anterior 31/12/2013	
Importe de Principal Fallido desde el cierre anual anterior	0196	-2.429	0206	-281
Derechos de crédito dados de baja por dación/adjudicación de bienes desde el cierre anual anterior	0197	-2.038	0207	-4.860
Amortización ordinaria desde el cierre anual anterior	0200	-37.531	0210	-48.004
Amortización anticipada desde el cierre anual anterior	0201	-8.606	0211	-21.167
Total importe amortizado acumulado, incluyendo adjudicaciones y otros pagos en especie, desde el origen del Fondo	0202	-939.221	0212	-888.617
Importe de principal pendiente de amortización de los nuevos activos incorporados en el periodo (1)	0203	0	0213	0
Principal pendiente cierre del periodo (2)	0204	160.906	0214	211.510
Tasa amortización anticipada efectiva del periodo (%)	0205	4,95	0215	6,86

(1) En fondos abiertos, importe de principal pendiente de reembolso en la fecha de presentación de la información de los nuevos activos incorporados en el periodo

(2) Importe del principal pendiente de reembolso de la totalidad de los activos (incluidas las nuevas incorporaciones del periodo) a fecha del informe

ESTADOS FINANCIEROS PÚBLICOS DE FONDOS DE TITULIZACIÓN DE ACTIVOS

S.05.1

Denominación del Fondo: **BBVA-8 FTPYME FONDO DE TITULIZACION DE ACTIVOS**

Denominación del compartimento:

Denominación de la gestora: **EUROPEA DE TITULIZACION, S.A., S.G.F.T.**

Estados agregados: **No**

Periodo: **2º Semestre**

Ejercicio: **2014**

Entidades cedentes de los activos titulizados: **BANCO BILBAO VIZCAYA ARGENTARIA, S.A.**

INFORMACIÓN RELATIVA A LOS ACTIVOS CEDIDOS AL FONDO DE TITULIZACIÓN

(Las cifras relativas a importes se consignarán en miles de euros)

CUADRO C

Total Impagados (1)	Nº de activos	Importe impagado							Principal pendiente no vencido	Deuda Total		
		Principal pendiente vencido		Intereses ordinarios (2)		Total						
Hasta 1 mes	0700	31	0710	93	0720	16	0730	109	0740	2.300	0750	2.415
De 1 a 3 meses	0701	21	0711	88	0721	5	0731	93	0741	1.586	0751	1.682
De 3 a 6 meses	0703	5	0713	57	0723	2	0733	59	0743	493	0753	553
De 6 a 9 meses	0704	6	0714	48	0724	3	0734	51	0744	233	0754	284
De 9 a 12 meses	0705	10	0715	135	0725	8	0735	143	0745	594	0755	738
De 12 meses a 2 años	0706	30	0716	881	0726	57	0736	938	0746	1.295	0756	2.236
Más de 2 años	0708	318	0718	28.092	0728	2.645	0738	30.737	0748	7.097	0758	37.860
Total	0709	421	0719	29.394	0729	2.736	0739	32.130	0749	13.598	0759	45.768

(1) La distribución de los activos vencidos impagados entre los distintos tramos señalados se realizará en función de la antigüedad de la primera cuota vencida y no cobrada. Los intervalos se entenderán excluido el de inicio e incluido el final (p.e. De 1 a 3 meses, esto es: superior a 1 mes y menor o igual a 3 meses)

(2) Importe de intereses cuyo devengo, en su caso, se ha interrumpido conforme lo establecido en el apartado 12 de la norma 13ª de la Circular(p.e. De 1 a 3 meses, esto es: superior a 1 mes y menor o igual a 3 meses)

Impagados con garantía real (2)	Nº de activos	Importe impagado							Deuda Total	Valor garantía (3)	Valor Garantía con Tasación > 2 años (4)	% Deuda/v. Tasación				
		Principal pendiente vencido		Intereses ordinarios		Total		Principal pendiente no vencido								
Hasta 1 mes	0772	14	0782	36	0792	5	0802	41	0812	1.674	0822	1.718	0832	9.313	0842	18,45
De 1 a 3 meses	0773	11	0783	55	0793	4	0803	59	0813	1.224	0823	1.286	0833	20.596	0843	6,24
De 3 a 6 meses	0774	4	0784	56	0794	2	0804	58	0814	487	0824	545	0834	2.781	0844	19,60
De 6 a 9 meses	0775	3	0785	39	0795	3	0805	42	0815	231	0825	273	0835	861	0845	31,71
De 9 a 12 meses	0776	4	0786	60	0796	7	0806	67	0816	300	0826	368	0836	1.582	0846	23,26
De 12 meses a 2 años	0777	21	0787	424	0797	53	0807	477	0817	1.232	0827	1.712	0837	5.971	0847	28,67
Más de 2 años	0778	57	0788	8.526	0798	1.296	0808	9.822	0818	7.095	0828	16.942	0838	73.988	0848	22,90
Total	0779	114	0789	9.196	0799	1.370	0809	10.566	0819	12.243	0829	22.844	0839	115.092	0849	19,85

(2) La distribución de los activos vencidos impagados entre los distintos tramos señalados se realizará en función de la antigüedad de la primera cuota vencida y no cobrada. Los intervalos se entenderán excluido el de inicio e incluido el final (p.e. De 1 a 2 meses, estos es: superior a 1 mes y menor o igual a 2 meses)

(3) Cumplimentar con la última valoración disponible de tasación del inmueble o valor razonable de la garantía real (acciones o deuda pignoradas, etc.) si el valor de las mismas se ha considerado en el momento inicial del Fondo

(4) Se incluirá el valor de las garantías que tengan una tasación superior a dos años

ESTADOS FINANCIEROS PÚBLICOS DE FONDOS DE TITULIZACIÓN DE ACTIVOS

S.05.1

Denominación del Fondo: **BBVA-8 FTPYME FONDO DE TITULIZACION DE ACTIVOS**

Denominación del compartimento:

Denominación de la gestora: **EUROPEA DE TITULIZACION, S.A., S.G.F.T.**

Estados agregados: **No**

Periodo: **2º Semestre**

Ejercicio: **2014**

Entidades cedentes de los activos titulizados: **BANCO BILBAO VIZCAYA ARGENTARIA, S.A.**

INFORMACIÓN RELATIVA A LOS ACTIVOS CEDIDOS AL FONDO DE TITULIZACIÓN

CUADRO D	Situación actual 31/12/2014						Situación cierre anual anterior 31/12/2013						Escenario inicial					
	Tasa de activos dudosos (A)		Tasa de fallido (contable) (B)		Tasa de recuperación fallidos (D)		Tasa de activos dudosos (A)		Tasa de fallido (contable) (B)		Tasa de recuperación fallidos (D)		Tasa de activos dudosos (A)		Tasa de fallido (contable) (B)		Tasa de recuperación fallidos (D)	
Participaciones hipotecarias	0850	0868	0886	0904	0922	0940	0958	0976	0994									
Certificados de transmisión de hipoteca	0851	0869	0887	0905	0923	0941	0959	0977	0995									
Préstamos hipotecarios	0852	0870	0888	0906	0924	0942	0960	0978	0996									
Cédulas Hipotecarias	0853	0871	0889	0907	0925	0943	0961	0979	0997									
Préstamos a promotores	0854	0872	0890	0908	0926	0944	0962	0980	0998									
Préstamos a PYMES	0855	24,19	0873	2,11	0891	0909	0927	0,49	0945	0963	0,89	0981	0,10	0999	80,00			
Préstamos a empresas	0856	0874	0892	0910	0928	0946	0964	0982	1000									
Préstamos Corporativos	0857	0875	0893	0911	0929	0947	0965	0983	1001									
Cédulas Territoriales	1066	1084	1102	1120	1138	1156	1174	1192	1210									
Bonos de Tesorería	0858	0876	0894	0912	0930	0948	0966	0984	1002									
Deuda subordinada	0859	0877	0895	0913	0931	0949	0967	0985	1003									
Créditos AAPP	0860	0878	0896	0914	0932	0950	0968	0986	1004									
Préstamos Consumo	0861	0879	0897	0915	0933	0951	0969	0987	1005									
Préstamos automoción	0862	0880	0898	0916	0934	0952	0970	0988	1006									
Cuotas arrendamiento financiero	0863	0881	0899	0917	0935	0953	0971	0989	1007									
Cuentas a cobrar	0864	0882	0900	0918	0936	0954	0972	0990	1008									
Derechos de crédito futuros	0865	0883	0901	0919	0937	0955	0973	0991	1009									
Bonos de titulización	0866	0884	0902	0920	0938	0956	0974	0992	1010									
Otros	0867	0885	0903	0921	0939	0957	0975	0993	1011									

(1) Estos ratios se referirán exclusivamente a la cartera de activos cedidos al Fondo (presentados en el balance en la partida de "derechos de crédito") y se expresarán en términos porcentuales

(A) Determinada por el cociente entre el principal de los activos clasificados como dudosos a la fecha de presentación de la información, y el principal pendiente (sin incluir intereses, e incluyendo principales impagados) del total activos dados de alta en el balance a la fecha de presentación de la información. La clasificación como dudosos se realizará con arreglo a lo previsto en las Normas 13ª y 23ª

(B) Determinada por el cociente entre el principal de los activos clasificados como fallidos a la fecha de presentación de la información, y el principal pendiente del total de los activos dados de alta en el balance a la fecha de presentación de la información más el principal de los activos clasificados como fallidos. Se considerará la definición de fallidos recogida en la Circular (no necesariamente coincidentes con la definición de la escritura o folleto, recogidas en el estado 5.4)

(D) Determinada por el cociente entre el importe total de recuperaciones de principal de activos clasificados como fallidos que se hayan producido en los últimos 12 meses desde el cierre del mismo período del año anterior y el importe de principal de activos clasificados como fallidos al cierre del mismo período del año anterior

ESTADOS FINANCIEROS PÚBLICOS DE FONDOS DE TITULIZACIÓN DE ACTIVOS

S.05.1

Denominación del Fondo: **BBVA-8 FTPYME FONDO DE TITULIZACION DE ACTIVOS**
 Denominación del compartimento:
 Denominación de la gestora: **EUROPEA DE TITULIZACION, S.A., S.G.F.T.**
 Estados agregados: **No**
 Periodo: **2º Semestre**
 Ejercicio: **2014**
 Entidades cedentes de los activos titulizados: **BANCO BILBAO VIZCAYA ARGENTARIA, S.A.**

INFORMACIÓN RELATIVA A LOS ACTIVOS CEDIDOS AL FONDO DE TITULIZACIÓN

(Las cifras relativas a importes se consignarán en miles de euros)

CUADRO E Vida residual de los activos cedidos al Fondo (1)	Situación actual 31/12/2014				Situación cierre anual anterior 31/12/2013				Situación inicial 21/07/2008			
	Nº de activos vivos		Principal pendiente		Nº de activos vivos		Principal pendiente		Nº de activos vivos		Principal pendiente	
Inferior a 1 año	1300	370	1310	23.499	1320	615	1330	32.178	1340	0	1350	0
Entre 1 y 2 años	1301	37	1311	4.760	1321	102	1331	7.410	1341	245	1351	18.168
Entre 2 y 3 años	1302	129	1312	19.500	1322	41	1332	7.966	1342	872	1352	90.406
Entre 3 y 5 años	1303	107	1313	20.174	1323	200	1333	41.883	1343	1.752	1353	275.024
Entre 5 y 10 años	1304	218	1314	81.948	1324	288	1334	104.243	1344	1.022	1354	376.419
Superior a 10 años	1305	21	1315	11.025	1325	28	1335	17.830	1345	513	1355	340.110
Total	1306	882	1316	160.906	1326	1.274	1336	211.510	1346	4.404	1356	1.100.127
Vida residual media ponderada (años)	1307	6,53			1327	6,74			1347	8,09		

(1) Los intervalos se entenderán excluido el inicio del mismo e incluido el final (p.e. Entre 1 y 2 años: superior a 1 año y menor o igual a 2 años)

Antigüedad	Situación actual 31/12/2014		Situación cierre anual anterior 31/12/2013		Situación inicial 21/07/2008	
	Años		Años		Años	
Antigüedad media ponderada	0630	7,61	0632	6,60	0634	1,10

ESTADOS FINANCIEROS PÚBLICOS DE FONDOS DE TITULIZACIÓN DE ACTIVOS

S.05.2

Denominación del Fondo: **BBVA-8 FTPYME FONDO DE TITULIZACION DE ACTIVOS**

Denominación del compartimento:

Denominación de la gestora: **EUROPEA DE TITULIZACION, S.A., S.G.F.T.**

Estados agregados: **No**

Periodo: **2º Semestre**

Ejercicio: **2014**

Mercados de cotización de los valores emitidos: AIAF

INFORMACIÓN RELATIVA A LOS PASIVOS EMITIDOS POR EL FONDO

(Las cifras relativas a importes se consignarán en miles de euros y se referirán al total de la serie salvo que expresamente se solicite el valor unitario)

CUADRO A		Situación actual 31/12/2014				Situación cierre anual anterior 31/12/2013				Escenario inicial 21/07/2008			
		Denominación serie	Nº de pasivos emitidos	Nominal unitario	Principal pendiente	Vida media de los pasivos (1)	Nº de pasivos emitidos	Nominal unitario	Principal pendiente	Vida media de los pasivos (1)	Nº de pasivos emitidos	Nominal unitario	Principal pendiente
Serie (2)		0001	0002	0003	0004	0005	0006	0007	0008	0009	0070	0080	0090
ES0370462006	BON A1									5.283	100	528.300	1,56
ES0370462014	BONA2G	4.617	4	16.200	0,38	4.617	14	63.170	0,86	4.617	100	461.700	6,34
ES0370462022	SERIEB	715	100	71.500	2,17	715	100	71.500	3,21	715	100	71.500	6,52
ES0370462030	SERIEC	385	100	38.500	5,76	385	100	38.500	6,51	385	100	38.500	6,52
Total		8006	5.717	8025	126.200	8045	5.717	8065	173.170	8085	11.000	8105	1.100.000

(1) Importes en años. En caso de ser estimado se indicará en las notas explicativas las hipótesis de estimación

(2) La gestora deberá cumplimentar la denominación de la serie (ISIN) y su denominación. Cuando los títulos emitidos no tengan ISIN se rellenará exclusivamente la columna de denominación

ESTADOS FINANCIEROS PÚBLICOS DE FONDOS DE TITULIZACIÓN DE ACTIVOS

S.05.2

Denominación del Fondo: **BBVA-8 FTPYME FONDO DE TITULIZACION DE ACTIVOS**

Denominación del compartimento:

Denominación de la gestora: **EUROPEA DE TITULIZACION, S.A., S.G.F.T.**

Estados agregados: **No**

Periodo: **2º Semestre**

Ejercicio: **2014**

Mercados de cotización de los valores emitidos: AIAF

INFORMACIÓN RELATIVA A LOS PASIVOS EMITIDOS POR EL FONDO

(Las cifras relativas a importes se consignarán en miles de euros y se referirán al total de la serie salvo que expresamente se solicite el valor unitario)

CUADRO B		Intereses								Principal pendiente		Corrección de valor por repercusión de pérdidas						
		Grado de subordinación (2)	Índice de referencia (3)	Margen (4)	Tipo aplicado	Base de cálculo de intereses	Días Acumulados (5)	Intereses Acumulados (6)	Intereses impagados	Principal no vencido	Principal impagado			Total pendiente				
Serie (1)	Denominación serie	9950	9960	9970	9980	9990	9991	9993	9997	9994	9995	9998	9995					
ES0370462014	BONA2G	NS	Euribor 03 meses	0,30	0,38	360	16	3	0	16.200	0	16.200						
ES0370462022	SERIEB	S	Euribor 03 meses	0,60	0,68	360	16	22	0	71.500	0	71.500						
ES0370462030	SERIEC	S	Euribor 03 meses	1,10	1,18	360	16	20	0	38.500	0	38.500						
Total								9228	45	9105		9085	126.200	9095		9115	126.200	9227

(1) La gestora deberá cumplimentar la denominación de la serie (ISIN) y su denominación. Cuando los títulos emitidos no tengan ISIN se rellenará exclusivamente la columna de denominación

(2) La gestora deberá indicar si la serie es subordinada o no subordinada (S=Subordinada; NS=No subordinada)

(3) La gestora deberá cumplimentar el índice de referencia que corresponda en cada caso (EURIBOR un año, EURIBOR a tres meses...). En el caso de tipos fijos esta columna se cumplimentará con el término "fijo"

(4) En el caso de tipos fijos esta columna no se cumplimentará

(5) Días acumulados desde la última fecha de pago

(6) Intereses acumulados desde la última fecha de pago

ESTADOS FINANCIEROS PÚBLICOS DE FONDOS DE TITULIZACIÓN DE ACTIVOS

S.05.2

Denominación del Fondo: **BBVA-8 FTPYME FONDO DE TITULIZACION DE ACTIVOS**

Denominación del compartimento:

Denominación de la gestora: **EUROPEA DE TITULIZACION, S.A., S.G.F.T.**

Estados agregados: **No**

Periodo: **2º Semestre**

Ejercicio: **2014**

Mercados de cotización de los valores emitidos: AIAF

INFORMACIÓN RELATIVA A LOS PASIVOS EMITIDOS POR EL FONDO

(Las cifras relativas a importes se consignarán en miles de euros y se referirán al total de la serie salvo que expresamente se solicite el valor unitario)

CUADRO C			Situación actual 31/12/2014				Situación cierre anual anterior 31/12/2013			
			Amortización principal		Intereses		Amortización principal		Intereses	
Serie (1)	Denominación serie	Fecha final (2)	Pagos del periodo (3)	Pagos acumulados (4)	Pagos del periodo (3)	Pagos acumulados (4)	Pagos del periodo (3)	Pagos acumulados (4)	Pagos del periodo (3)	Pagos acumulados (4)
		7290	7300	7310	7320	7330	7340	7350	7360	7370
ES0370462006	BON A1	16-12-2041	0	528.300	0	21.663	0	528.300	0	21.663
ES0370462014	BONA2G	16-12-2041	46.970	445.500	248	32.079	79.834	398.530	557	31.831
ES0370462022	SERIEB	16-12-2041	0	0	599	7.878	0	0	582	7.279
ES0370462030	SERIEC	16-12-2041	0	0	517	5.491	0	0	508	4.974
Total			7305	46.970	7315	973.800	7325	1.364	7335	67.111
							7345	79.834	7355	926.830
									7365	1.647
									7375	65.747

(1) La gestora deberá cumplimentar la denominación de la serie (ISIN) y su denominación. Cuando los títulos emitidos no tengan ISIN se rellenará exclusivamente la columna de denominación

(2) Entendiendo como fecha final aquella que de acuerdo con la documentación contractual determine la extinción del Fondo, siempre que no se haya producido previamente una causa de liquidación anticipada

(3) Total de pagos realizados desde el último cierre anual

(4) Total de pagos realizados desde la fecha de constitución del Fondo

ESTADOS FINANCIEROS PÚBLICOS DE FONDOS DE TITULIZACIÓN DE ACTIVOS

S.05.2

Denominación del Fondo: **BBVA-8 FTPYME FONDO DE TITULIZACION DE ACTIVOS**

Denominación del compartimento:

Denominación de la gestora: **EUROPEA DE TITULIZACION, S.A., S.G.F.T.**

Estados agregados: **No**

Periodo: **2º Semestre**

Ejercicio: **2014**

Mercados de cotización de los valores emitidos: AIAF

INFORMACIÓN RELATIVA A LOS PASIVOS EMITIDOS POR EL FONDO

CUADRO D

Serie (1)	Denominación serie	Calificación				
		Fecha último cambio de calificación crediticia	Agencia de calificación crediticia (2)	Situación actual	Situación anual cierre anterior	Situación inicial
		3310	3330	3350	3360	3370
ES0370462014	BONA2G	05-06-2014	SYP	AAsf	AA-sf	AAA
ES0370462022	SERIEB	10-11-2010	SYP	BBB	BBB	A
ES0370462030	SERIEC	06-11-2012	SYP	B-sf	B-sf	BBB

(1) La gestora deberá cumplimentar la denominación de la serie (ISIN) y su denominación. Cuando los títulos emitidos no tengan ISIN se rellenará exclusivamente la columna de denominación

(2) La gestora deberá cumplimentar la calificación crediticia otorgada por cada agencia de rating, cuya denominación también deberá ser cumplimentada, para serie - MDY para Moody's; SYP para Standard & Poors; FCH para Fitch; DBRS para Dominion Bond Rating Service -

ESTADOS FINANCIEROS PÚBLICOS DE FONDOS DE TITULIZACIÓN DE ACTIVOS

S.05.3

Denominación del Fondo: **BBVA-8 FTPYME FONDO DE TITULIZACION DE ACTIVOS**

Denominación del compartimento:

Denominación de la gestora: **EUROPEA DE TITULIZACION, S.A., S.G.F.T.**

Estados agregados: **No**

Periodo: **2º Semestre**

Ejercicio: **2014**

INFORMACIÓN SOBRE MEJORAS CREDITICIAS

(Las cifras relativas a importes se consignarán en miles de euros)

		Situación actual 31/12/2014		Situación cierre anual anterior 31/12/2013	
1. Importe del Fondo de Reserva	0010	1.736	1010	701	
2. Porcentaje que representa el Fondo de Reserva, u otras mejoras equivalentes, sobre el total de activos titulizados	0020	1,08	1020	0,33	
3. Exceso de spread (%) (1)	0040	1,30	1040	1,23	
4. Permuta financiera de intereses (S/N)	0050	Si	1050	Si	
5. Permuta financiera de tipos de cambio (S/N)	0070	No	1070	No	
6. Otras permutas financieras (S/N)	0080	No	1080	No	
7. Importe disponible de la línea/s de liquidez (2)	0090	0	1090	0	
8. Subordinación de series (S/N)	0110	Si	1110	Si	
9. Porcentaje del importe pendiente de las series no subordinadas sobre el importe pendiente del total de bonos (3)	0120	12,84	1120	36,48	
10. Importe de los pasivos emitidos garantizados por avales	0150	16.200	1150	63.170	
11. Porcentaje que representa el aval sobre el total de los pasivos emitidos	0160	12,84	1160	36,48	
12. Importe máximo de riesgo cubierto por derivados de crédito u otras garantías financieras adquiridas	0170	0	1170	0	
13. Otros (S/N) (4)	0180	No	1180	No	

(1) Diferencial existente entre los tipos de interés medios ponderados percibidos de la cartera de activos titulizados conforme se establece en el Cuadro 5.5.E y el tipo de interés medio de los pasivos emitidos cuya finalidad ha sido la adquisición de los activos

(2) Se incluirá el importe total disponible de las distintas líneas de liquidez en caso de que haya más de una

(3) Entendiendo como no subordinadas aquellas series que en la fecha se encuentren, respecto a las demás, en una posición anterior para el cobro de capital conforme al orden de prelación de pagos

(4) La gestora deberá incluir una descripción de dichas mejoras crediticias en las notas explicativas en caso de que las consideren relevantes

Información sobre contrapartes de las mejoras crediticias

		NIF		Denominación
Contraparte del Fondo de Reserva u otras mejores equivalentes (5)	0200		1210	BBVA
Permutas financieras de tipos de interés	0210		1220	Société Générale
Permutas financieras de tipos de cambio	0220		1230	-
Otras permutas financieras	0230		1240	-
Contraparte de la Línea de Liquidez	0240		1250	-
Entidad Avalista	0250		1260	Estado Español
Contraparte del derivado de crédito	0260		1270	-

(5) Si el Fondo de Reserva se ha constituido a través de títulos emitidos y se desconoce el titular de esos títulos no se cumplimentará

ESTADOS FINANCIEROS PÚBLICOS DE FONDOS DE TITULIZACIÓN DE ACTIVOS

S.05.4

Denominación del Fondo: **BBVA-8 FTPYME FONDO DE TITULIZACION DE ACTIVOS**

Denominación del compartimento:

Denominación de la gestora: **EUROPEA DE TITULIZACION, S.A., S.G.F.T.**

Estados agregados: **No**

Periodo: **2º Semestre**

Ejercicio: **2014**

CIRCUNSTANCIAS ESPECÍFICAS ESTABLECIDAS CONTRACTUALMENTE EN EL FONDO

(Las cifras relativas a importes se consignarán en miles de euros)

Concepto (1)	Meses impago		Días impago		Importe impagado acumulado				Ratio (2)				Ref. Folleto			
					Situación actual	Periodo anterior	Situación actual	Periodo anterior	Última Fecha Pago							
1. Activos Morosos por impagos con antigüedad igual o superior a	0010	3	0030		0100	1.499	0200	2.728	0300	1,21	0400	1,89	1120	1,88		
2. Activos Morosos por otras razones					0110	0	0210	0	0310	0,00	0410	0,00	1130	0,00		
Total Morosos					0120	1.499	0220	2.728	0320	1,21	0420	1,89	1140	1,88	1280	Epígrafe 4,9,3,3 DE LA NOTA DE VALORES
3. Activos Fallidos por impagos con antigüedad igual o superior a	0050	12	0060		0130	37.426	0230	40.070	0330	23,26	0430	21,71	1050	23,90		
4. Activos Fallidos por otras razones					0140	0	0240	0	0340	0,00	0440	0,00	1160	0,00		
Total Fallidos					0150	37.426	0250	40.070	0350	23,26	0450	21,71	1200	23,90	1290	Epígrafe 4,9,3,3 DE LA NOTA DE VALORES

(1) En caso de existir definiciones adicionales a las recogidas en la presente tabla (moras cualificadas, fallidos subjetivos, etc) respecto a las que se establezca algún trigger se indicarán en la tabla de Otros ratios relevantes, indicando el nombre del ratio

(2) Los ratios se corresponden al importe total de activos fallidos o morosos entre el saldo vivo de los activos cedidos al fondo según se defina en la documentación contractual. En la columna Ref. Folleto se indicará el epígrafe o capítulo del folleto en el que el concepto esté definido

Otros ratios relevantes	Ratio (2)			Ref. Folleto
	Situación actual	periodo anterior	Última Fecha Pago	

TRIGGERS (3)	Límite	% Actual	Última Fecha		Ref. Folleto			
			Pago					
Amortización secuencial: series (4)	0500	0520	0540		0560			
Serie B ES0370462022	1,25	1,21	1,80		Referencia del folleto: 4.9.3.5			
Serie C ES0370462030	1,00	1,21	1,80		Referencia del folleto: 4.9.3.5			
Diferimiento/postergamiento intereses: series (5)	0506	0526	0546		0566			
ES0370462022 Serie B	12,00	6,49	6,48		Referencia del folleto: 3.4.6.2.1			
ES0370462030 Serie C	8,00	6,49	6,48		Referencia del folleto: 3.4.6.2.1			
No Reducción del Fondo de Reserva (6)	0512	1,00	0532	1,21	0552	1,80	0572	Referencia del folleto: 3.4.2.2
OTROS TRIGGERS (3)	0513	0523	0553		0573			

(3) En caso de existir triggers adicionales a los recogidos en la presente tabla se indicarán su nombre o concepto debajo de OTROS TRIGGERS. Si los triggers recogidos expresamente en la tabla no están previstos en el Fondo, no se cumplimentarán

(4) Si en el folleto y escritura de constitución del Fondo se establecen triggers respecto al modo de amortización (prorrata/secuencial) de algunas de las series se indicarán las series afectadas indicando su ISIN, y en su defecto el nombre, el límite contractual establecido, la situación actual del ratio, la situación en la última fecha de pago y la referencia al epígrafe del folleto donde está definido

(5) Si en el folleto y escritura de constitución del Fondo se establecen triggers respecto al diferimiento o postergamiento de intereses de algunas de las series se indicarán las series afectadas indicando su ISIN o nombre, el límite contractual establecido, la situación actual del ratio, la situación en la última fecha de pago y la referencia al epígrafe del folleto donde está definido

(6) Si en el folleto y escritura de constitución del Fondo se establecen triggers respecto a la no reducción del fondo de reserva se indicará el límite contractual establecido, la situación actual del ratio, la situación en la última fecha de pago y la referencia al epígrafe del folleto donde está definido

Triggers

Amortización Secuencial

Referencia del folleto: 4.9.3.5

Los Fondos Disponibles para Amortización se aplicarán en cada Fecha de Pago a la amortización de cada una de las Series de conformidad con las siguientes reglas ("Distribución de los Fondos Disponibles para Amortización"):

1. Los Fondos Disponibles para Amortización se aplicarán secuencialmente, en primer lugar a la amortización de la Clase A (Series A1 y A2(G)) y al reembolso de los importes debidos al Estado español por ejecuciones del Aval del Estado para la amortización de la Serie A2(G) hasta su total amortización y reembolso, conforme a lo dispuesto en la regla 2 siguiente, en segundo lugar a la amortización de la Serie B hasta su total amortización y en tercer lugar a la amortización de la Serie C hasta su total amortización, sin perjuicio de lo dispuesto en la regla 3 siguiente para la amortización a prorrata de las diferentes Series.

Referencia del folleto: 4.9.3.5

2. Los importes de los Fondos Disponibles para Amortización aplicados a la amortización de la Clase A (Series A1 y A2(G)) y al reembolso de los importes debidos al Estado español por ejecuciones del Aval para la amortización de la Serie A2(G), tanto en virtud de la regla 1 anterior como en virtud de la regla 3 siguiente, se aplicarán de la forma siguiente:

2.1 Aplicación ordinaria en el siguiente orden: 1º Amortización del principal de los Bonos de la Serie A1. 2º. Amortización del principal de los Bonos de la Serie A2(G) y reembolso al Estado español de los importes que hubiere satisfecho al Fondo por la disposición del Aval del Estado para el reembolso del principal de los Bonos de la Serie A2(G), una vez hubieran sido totalmente amortizados los Bonos de la Serie A1. El importe de los Fondos Disponibles para Amortización aplicado en una Fecha de Pago a ambos conceptos (amortización del principal de los Bonos de la Serie A2(G) y reembolso al Estado español de los importes debidos por ejecuciones del Aval del Estado para la amortización de la Serie A2(G)) se aplicarán de la siguiente forma: (i) En caso de que se produzca un Déficit de Amortización en la Fecha de Pago correspondiente, en primer lugar a la amortización de la Serie A2(G) y en segundo lugar, por el importe remanente si existiera, al reembolso al Estado español de los importes debidos por ejecuciones del Aval del Estado para la amortización de la Serie A2(G). (ii) En caso contrario, en primer lugar al reembolso al Estado español de los importes debidos por ejecuciones del Aval del Estado para la amortización de la Serie A2(G) y en segundo lugar, por el importe remanente si existiera, a la amortización de la Serie A2(G).

2.2 Aplicación excepcional a prorrata de la Clase A ("Amortización a Prorrata de la Clase A"): Se interrumpirá el orden de aplicación del apartado 2.1 anterior en caso de que en la Fecha de Determinación precedente a la Fecha de Pago correspondiente el Saldo Vivo de los Préstamos Morosos fuera superior al 3,00% del Saldo Vivo de los Préstamos no Dudosos. En este supuesto, en la Fecha de Pago correspondiente el importe de los Fondos Disponibles para Amortización aplicado a la amortización de la Clase A (Series A1 y A2(G)) y al reembolso al Estado español por ejecuciones del Aval del Estado para la amortización de la Serie A2(G) se distribuirá entre los conceptos citados en el apartado 2.1 anterior de la forma siguiente: (a) Se asignará a prorrata directamente proporcional (i) al Saldo de Principal Pendiente de la Serie A1, y (ii) al Saldo de Principal Pendiente de la Serie A2(G), incrementado en el saldo de los importes debidos al Estado por ejecuciones del Aval del Estado para la amortización de la Serie A2(G). (b) Los importes asignados a los Bonos de la Serie A1, conforme al apartado (a) anterior, serán aplicados a la amortización de los Bonos de la Serie A1. (c) El importe asignado a los Bonos de la Serie A2(G) y a los importes debidos por ejecuciones del Aval del Estado para la amortización de la Serie A2(G), conforme al apartado (a) anterior, será aplicado a la amortización de los Bonos de la Serie A2(G) y al reembolso al Estado español de los citados importes debidos de acuerdo a lo establecido en el orden 2º del apartado 2.1 anterior.

Referencia del folleto: 4.9.3.5

3. No será excepción que, aunque no hubiera sido amortizada la Clase A (Series A1 y A2(G)) en su totalidad, los Fondos Disponibles para Amortización se aplicarán también a la amortización de la Serie B y, en su caso, de la Serie C en las Fechas de Pago en las que se cumplan todas las circunstancias siguientes respecto de la amortización de la Serie B y de la Serie C ("Condiciones para la Amortización a Prorrata"):

a) Para proceder a la amortización de la Serie B, que en la Fecha de Determinación precedente a la Fecha de Pago correspondiente:

- i) el Saldo de Principal Pendiente de la Serie B sea igual o mayor al 13,00% del Saldo de Principal Pendiente de la Emisión de Bonos, y
- ii) el Saldo Vivo de los Préstamos Morosos no exceda del 1,25% del Saldo Vivo de los Préstamos no Dudosos.

b) Para proceder a la amortización de la Serie C, que en la Fecha de Determinación precedente a la Fecha de Pago correspondiente:

- i) el Saldo de Principal Pendiente de la Serie C sea igual o mayor al 7,00% del Saldo de Principal Pendiente de la Emisión de Bonos, y
- ii) el Saldo Vivo de los Préstamos Morosos no exceda del 1,00% del Saldo Vivo de los Préstamos no Dudosos.

c) Adicionalmente, para proceder a la amortización de la Serie B y, en su caso, de la Serie C:

- i) que no fuera de aplicación la Amortización a Prorrata de la Clase A,
- ii) que el importe del Fondo de Reserva Requerido vaya a ser dotado en su totalidad en la Fecha de Pago correspondiente, y
- iii) que en la Fecha de Determinación precedente a la Fecha de Pago correspondiente, el importe del Saldo Vivo de los Préstamos no Dudosos sea igual o superior al 10 por 100 del Saldo Vivo inicial a la constitución del Fondo.

En caso de ser de aplicación en una Fecha de Pago la amortización de la Serie B y, en su caso, de la Serie C, por cumplirse, respectivamente, las Condiciones para la Amortización a Prorrata de la Serie B y de la Serie C, los Fondos Disponibles para Amortización se aplicarán también a la amortización de la Serie B y, en su caso, a la amortización de la Serie C, de modo tal que el Saldo de Principal Pendiente de la Serie B y, en su caso, el Saldo de Principal Pendiente de la Serie C con relación al Saldo de Principal Pendiente de la Emisión de Bonos se mantengan, respectivamente, en el 13,00% y en el 7,00%, o porcentajes superiores a éstos lo más próximos posibles.

Diferimiento/Postergamiento intereses

Referencia del folleto: 3.4.6.2.1

Limite: 0,12

Se procederá a la postergación del pago de los intereses devengados de los Bonos de la Serie B al 8º lugar cuando en la Fecha de Determinación precedente a la Fecha de Pago correspondiente el Saldo Vivo acumulado de los Préstamos Dudosos , computados por el importe del Saldo Vivo a la fecha de clasificación del Préstamo Dudoso, desde la constitución del Fondo fuera superior al 12,00% del Saldo Vivo inicial de los Préstamos en la constitución del Fondo y siempre que no se hubiera producido la completa amortización de los Bonos de la Serie A1 y de la Serie A2(G) y el reembolso del importe debido al Estado español por ejecuciones del Aval del Estado para la amortización de la Serie A2(G) y no se fuera a producir en la Fecha de Pago correspondiente.

Referencia del folleto: 3.4.6.2.1

Limite: 0,08

Se procederá a la postergación del pago de los intereses devengados de los Bonos de la Serie C al 9º lugar cuando en la Fecha de Determinación precedente a la Fecha de Pago correspondiente el Saldo Vivo acumulado de los Préstamos Dudosos , computados por el importe del Saldo Vivo a la fecha de clasificación del Préstamo Dudoso, desde la constitución del Fondo fuera superior al 8,00% del Saldo Vivo inicial de los Préstamos en la constitución del Fondo y siempre que no se hubiera producido la completa amortización de los Bonos de la Serie A1, de la Serie A2(G) y de la Serie B y el reembolso del importe debido al Estado español por ejecuciones del Aval del Estado para la amortización de la Serie A2(G) y no se fuera a producir en la Fecha de Pago correspondiente.

No reducción del Fondo de Reserva

Referencia del folleto: 3.4.2.2

Fondo de Reserva Requerido no se reducirá en la Fecha de Pago que corresponda y permanecerá en el importe del Fondo de Reserva Requerido en la Fecha de Pago precedente, cuando en la Fecha de Pago concorra cualquiera de las circunstancias siguientes:

- i) Que en la Fecha de Determinación precedente a la Fecha de Pago correspondiente, el importe a que ascienda el Saldo Vivo de los Préstamos Morosos fuera superior al 1,00% del Saldo Vivo de los Préstamos no Dudosos.
- ii) Que el Fondo de Reserva no pudiera ser dotado en el importe del Fondo de Reserva Requerido en la Fecha de Pago correspondiente.
- iii) Que no hubieran transcurrido tres (3) años desde la fecha de constitución del Fondo.

ESTADOS FINANCIEROS PÚBLICOS DE FONDOS DE TITULIZACIÓN DE ACTIVOS

S.05.5

Denominación del Fondo: **BBVA-8 FTPYME FONDO DE TITULIZACION DE ACTIVOS**

Denominación del compartimento:

Denominación de la gestora: **EUROPEA DE TITULIZACION, S.A., S.G.F.T.**

Estados agregados: **No**

Periodo: **2º Semestre**

Ejercicio: **2014**

OTRA INFORMACIÓN RELATIVA A LOS ACTIVOS CEDIDOS Y PASIVOS

(Las cifras relativas a importes se consignarán en miles de euros)

CUADRO A Distribución geográfica de activos titulizados	Situación actual 31/12/2014				Situación cierre anual anterior 31/12/2013				Situación inicial 21/07/2008			
	Nº de activos vivos		Principal pendiente (1)		Nº de activos vivos		Principal pendiente (1)		Nº de activos vivos		Principal pendiente (1)	
Andalucía	0400	204	0426	31.143	0452	260	0478	41.575	0504	688	0530	179.060
Aragón	0401	26	0427	3.101	0453	42	0479	5.931	0505	126	0531	33.454
Asturias	0402	11	0428	1.722	0454	21	0480	3.098	0506	113	0532	27.802
Baleares	0403	17	0429	10.555	0455	28	0481	12.474	0507	76	0533	28.896
Canarias	0404	54	0430	7.561	0456	81	0482	9.839	0508	302	0534	74.500
Cantabria	0405	4	0431	1.890	0457	14	0483	2.132	0509	56	0535	10.025
Castilla-León	0406	53	0432	7.144	0458	82	0484	10.540	0510	268	0536	69.793
Castilla La Mancha	0407	33	0433	3.379	0459	45	0485	4.694	0511	193	0537	30.183
Cataluña	0408	115	0434	22.709	0460	166	0486	28.675	0512	651	0538	157.442
Ceuta	0409	0	0435	0	0461	1	0487	30	0513	11	0539	938
Extremadura	0410	11	0436	1.092	0462	18	0488	1.741	0514	69	0540	13.179
Galicia	0411	31	0437	2.067	0463	47	0489	3.526	0515	202	0541	29.056
Madrid	0412	95	0438	28.693	0464	131	0490	34.704	0516	454	0542	169.528
Meilla	0413	1	0439	4	0465	2	0491	19	0517	3	0543	342
Murcia	0414	35	0440	5.797	0466	51	0492	7.766	0518	133	0544	28.604
Navarra	0415	8	0441	2.809	0467	12	0493	3.297	0519	50	0545	19.900
La Rioja	0416	9	0442	1.502	0468	11	0494	1.975	0520	32	0546	11.721
Comunidad Valenciana	0417	112	0443	18.718	0469	169	0495	24.583	0521	687	0547	141.694
País Vasco	0418	63	0444	11.020	0470	93	0496	14.911	0522	290	0548	74.010
Total España	0419	882	0445	160.906	0471	1.274	0497	211.510	0523	4.404	0549	1.100.127
Otros países Unión europea	0420	0	0446	0	0472	0	0498	0	0524	0	0550	0
Resto	0422	0	0448	0	0474	0	0500	0	0526	0	0552	0
Total general	0425	882	0450	160.906	0475	1.274	0501	211.510	0527	4.404	0553	1.100.127

(1) Entendiendo como principal pendiente el importe de principal pendiente de reembolso

ESTADOS FINANCIEROS PÚBLICOS DE FONDOS DE TITULIZACIÓN DE ACTIVOS

S.05.5

Denominación del Fondo: **BBVA-8 FTPYME FONDO DE TITULIZACION DE ACTIVOS**

Denominación del compartimento:

Denominación de la gestora: **EUROPEA DE TITULIZACION, S.A., S.G.F.T.**

Estados agregados: **No**

Periodo: **2º Semestre**

Ejercicio: **2014**

OTRA INFORMACIÓN RELATIVA A LOS ACTIVOS CEDIDOS Y PASIVOS

(Las cifras relativas a importes se consignarán en miles de euros)

CUADRO B

Divisa/Activos titulizados	Situación actual 31/12/2014						Situación cierre anual anterior 31/12/2013						Situación inicial 21/07/2008					
	Nº de activos vivos		Principal pendiente en Divisa (1)		Principal pendiente en euros (1)		Nº de activos vivos		Principal pendiente en Divisa (1)		Principal pendiente en euros (1)		Nº de activos vivos		Principal pendiente en Divisa (1)		Principal pendiente en euros (1)	
Euro - EUR	0571	882	0577	160.906	0583	160.906	0600	1.274	0606	211.510	0611	211.510	0620	4.404	0626	1.100.127	0631	1.100.127
EEUU Dólar - USD	0572		0578		0584		0601		0607		0612		0621		0627		0632	
Japón Yen - JPY	0573		0579		0585		0602		0608		0613		0622		0628		0633	
Reino Unido Libra - GBP	0574		0580		0586		0603		0609		0614		0623		0629		0634	
Otras	0575				0587		0604				0615		0624				0635	
Total	0576	882			0588	160.906	0605	1.274			0616	211.510	0625	4.404			0636	1.100.127

(1) Entendiendo como principal pendiente el importe de principal pendiente de reembolso

ESTADOS FINANCIEROS PÚBLICOS DE FONDOS DE TITULIZACIÓN DE ACTIVOS

S.05.5

Denominación del Fondo: **BBVA-8 FTPYME FONDO DE TITULIZACION DE ACTIVOS**

Denominación del compartimento:

Denominación de la gestora: **EUROPEA DE TITULIZACION, S.A., S.G.F.T.**

Estados agregados: **No**

Periodo: **2º Semestre**

Ejercicio: **2014**

OTRA INFORMACIÓN RELATIVA A LOS ACTIVOS CEDIDOS Y PASIVOS

(Las cifras relativas a importes se consignarán en miles de euros)

CUADRO C

Importe pendiente activos titulizados / Valor garantía (1)	Situación actual 31/12/2014				Situación cierre anual anterior 31/12/2013				Situación inicial 21/07/2008			
	Nº de activos vivos		Principal pendiente		Nº de activos vivos		Principal pendiente		Nº de activos vivos		Principal pendiente	
0% - 40%	1100	377	1110	88.341	1120	392	1130	98.212	1140	279	1150	150.368
40% - 60%	1101	46	1111	21.599	1121	86	1131	38.166	1141	299	1151	142.080
60% - 80%	1102	7	1112	2.502	1122	15	1132	6.626	1142	284	1152	157.116
80% - 100%	1103	3	1113	546	1123	3	1133	533	1143	44	1153	34.797
100% - 120%	1104	2	1114	901	1124	4	1134	1.780	1144	8	1154	4.871
120% - 140%	1105	0	1115	0	1125	1	1135	56	1145	12	1155	9.127
140% - 160%	1106	0	1116	0	1126	0	1136	0	1146	3	1156	3.451
superior al 160%	1107	0	1117	0	1127	0	1137	0	1147	9	1157	4.806
Total	1108	435	1118	113.889	1128	501	1138	145.373	1148	938	1158	506.616
Media ponderada (%)			1119	31,96			1139	35,19			1159	54,90

(1) Distribución según el valor de la razón entre el importe pendiente de amortizar de los préstamos con garantía real y la última valoración disponible de tasación de los inmuebles hipotecados, o valor razonable de otras garantías reales, siempre que el valor de las mismas se haya considerado en el momento inicial del Fondo, expresada en porcentaje

ESTADOS FINANCIEROS PÚBLICOS DE FONDOS DE TITULIZACIÓN DE ACTIVOS

S.05.5

Denominación del Fondo: **BBVA-8 FTPYME FONDO DE TITULIZACION DE ACTIVOS**
 Denominación del compartimento:
 Denominación de la gestora: **EUROPEA DE TITULIZACION, S.A., S.G.F.T.**
 Estados agregados: **No**
 Período: **2º Semestre**
 Ejercicio: **2014**

OTRA INFORMACIÓN RELATIVA A LOS ACTIVOS CEDIDOS Y PASIVOS

(Las cifras relativas a importes se consignarán en miles de euros)

CUADRO D

Rendimiento índice del periodo	Número de activos		Principal Pendiente		Margen ponderado s/ índice de referencia		Tipo de interés medio ponderado (2)	
	vivos							
Índice de referencia (1)	1400		1410		1420		1430	
EURIBOR/MIBOR a 1 año	218		47.187		0,82		2,19	
EURIBOR/MIBOR a 1 año (M. Hipo)	52		10.295		0,69		1,59	
EURIBOR/MIBOR a 1 mes	4		758		0,58		0,69	
EURIBOR/MIBOR a 10 meses	1		1		0,80		2,00	
EURIBOR/MIBOR a 11 meses	1		69		0,50		1,25	
EURIBOR/MIBOR a 2 meses	6		4.400		0,74		2,78	
EURIBOR/MIBOR a 3 meses	139		43.296		0,67		1,95	
EURIBOR/MIBOR a 4 meses	2		811		0,86		2,86	
EURIBOR/MIBOR a 5 meses	1		169		1,65		2,65	
EURIBOR/MIBOR a 6 meses	371		46.695		0,61		1,86	
Fijo	87		7.225				5,10	
TOTAL	1405	882	1415	160.906	1425	0,67	1435	2,14

(1) La gestora deberá cumplimentar el índice de referencia que corresponda en cada caso (EURIBOR un año, LIBRO, etc.)

(2) En el caso de tipos fijos no se cumplimentará la columna de margen ponderado y se indicará el tipo de interés medio ponderado de los activos a tipo fijo en la columna "tipo de interés medio ponderado"

ESTADOS FINANCIEROS PÚBLICOS DE FONDOS DE TITULIZACIÓN DE ACTIVOS

S.05.5

Denominación del Fondo: **BBVA-8 FTPYME FONDO DE TITULIZACION DE ACTIVOS**

Denominación del compartimento:

Denominación de la gestora: **EUROPEA DE TITULIZACION, S.A., S.G.F.T.**

Estados agregados: **No**

Periodo: **2º Semestre**

Ejercicio: **2014**

OTRA INFORMACIÓN RELATIVA A LOS ACTIVOS CEDIDOS Y PASIVOS

(Las cifras relativas a importes se consignarán en miles de euros)

CUADRO E Tipo de interés nominal	Situación actual 31/12/2014				Situación cierre anual anterior 31/12/2013				Situación inicial 21/07/2008			
	Nº de activos vivos		Principal pendiente		Nº de activos vivos		Principal pendiente		Nº de activos vivos		Principal pendiente	
Inferior al 1%	1500	163	1521	36.765	1542	242	1563	46.722	1584	0	1605	0
1% - 1,49%	1501	158	1522	26.202	1543	329	1564	45.541	1585	0	1606	0
1,5% - 1,99%	1502	62	1523	4.660	1544	108	1565	9.250	1586	0	1607	0
2% - 2,49%	1503	180	1524	41.854	1545	189	1566	50.060	1587	0	1608	0
2,5% - 2,99%	1504	68	1525	12.631	1546	96	1567	16.957	1588	0	1609	0
3% - 3,49%	1505	86	1526	20.857	1547	98	1568	25.761	1589	6	1610	686
3,5% - 3,99%	1506	24	1527	1.669	1548	30	1569	6.448	1590	20	1611	2.393
4% - 4,49%	1507	13	1528	1.097	1549	12	1570	1.101	1591	26	1612	2.453
4,5% - 4,99%	1508	36	1529	2.990	1550	33	1571	3.307	1592	485	1613	110.618
5% - 5,49%	1509	35	1530	7.280	1551	87	1572	4.718	1593	1.764	1614	500.061
5,5% - 5,99%	1510	16	1531	2.739	1552	6	1573	594	1594	1.113	1615	345.551
6% - 6,49%	1511	9	1532	601	1553	3	1574	91	1595	511	1616	92.164
6,5% - 6,99%	1512	15	1533	1.002	1554	22	1575	510	1596	284	1617	34.136
7% - 7,49%	1513	8	1534	274	1555	8	1576	181	1597	116	1618	8.303
7,5% - 7,99%	1514	3	1535	91	1556	1	1577	15	1598	38	1619	1.889
8% - 8,49%	1515	0	1536	0	1557	2	1578	64	1599	16	1620	972
8,5% - 8,99%	1516	2	1537	51	1558	3	1579	39	1600	9	1621	273
9% - 9,49%	1517	2	1538	125	1559	2	1580	129	1601	7	1622	294
9,5% - 9,99%	1518	1	1539	10	1560	2	1581	14	1602	4	1623	132
Superior al 10%	1519	1	1540	8	1561	1	1582	8	1603	5	1624	202
Total	1520	882	1541	160.906	1562	1.274	1583	211.510	1604	4.404	1625	1.100.127
Tipo de interés medio ponderado de los activos(%)			9542	2,18			9584	1,99			1626	5,51
Tipo de interés medio ponderado de los pasivos(%)			9543	0,88			9585	0,76			1627	5,43

ESTADOS FINANCIEROS PÚBLICOS DE FONDOS DE TITULIZACIÓN DE ACTIVOS

S.05.5

Denominación del Fondo: **BBVA-8 FTPYME FONDO DE TITULIZACION DE ACTIVOS**
 Denominación del compartimento:
 Denominación de la gestora: **EUROPEA DE TITULIZACION, S.A., S.G.F.T.**
 Estados agregados: **No**
 Período: **2º Semestre**
 Ejercicio: **2014**

OTRA INFORMACIÓN RELATIVA A LOS ACTIVOS CEDIDOS Y PASIVOS

CUADRO F

Concentración	Situación actual 31/12/2014				Situación cierre anual anterior 31/12/2013				Situación inicial 21/07/2008			
	Porcentaje		CNAE (2)		Porcentaje		CNAE (2)		Porcentaje		CNAE (2)	
Diez primeros deudores/emisores con más concentración	2000	20,12			2030	16,96			2060	6,28		
Sector: (1)	2010	13,28	2020	68	2040	13,46	2050	68	2070	25,57	2080	KK

(1) Indíquese denominación del sector con mayor concentración

(2) Incluir código CNAE con dos niveles de agregación

ESTADOS FINANCIEROS PÚBLICOS DE FONDOS DE TITULIZACIÓN DE ACTIVOS

S.05.5

Denominación del Fondo: **BBVA-8 FTPYME FONDO DE TITULIZACION DE ACTIVOS**
 Denominación del compartimento:
 Denominación de la gestora: **EUROPEA DE TITULIZACION, S.A., S.G.F.T.**
 Estados agregados: **No**
 Período: **2º Semestre**
 Ejercicio: **2014**

OTRA INFORMACIÓN RELATIVA A LOS ACTIVOS CEDIDOS Y PASIVOS

(Las cifras relativas a importes se consignarán en miles de euros)

CUADRO G

Divisa/Pasivos emitidos por el fondo	Situación actual 31/12/2014						Situación inicial 21/07/2008					
	Nº de pasivos emitidos		Principal pendiente en Divisa		Principal pendiente en euros		Nº de pasivos emitidos		Principal pendiente en Divisa		Principal pendiente en euros	
Euro - EUR	3000	5.717	3060	126.200	3110	126.200	3170	11.000	3230	1.100.000	3250	1.100.000
EEUU Dólar - USDR	3010		3070		3120		3180		3240		3260	
Japón Yen - JPY	3020		3080		3130		3190		3250		3270	
Reino Unido Libra - GBP	3030		3090		3140		3200		3260		3280	
Otras	3040				3150		3210				3290	
Total	3050	5.717			3160	126.200	3220	11.000			3300	1.100.000

Estado S.06 – NOTAS EXPLICATIVAS

NOTA EXPLICATIVA AL ESTADO S.05.2 CUADRO A

VIDA MEDIA

- a) Escenario inicial: Vida media inicial calculada según cuadro del folleto informativo, con hipótesis de tasa de morosidad = 0% y tasa de amortización anticipada = 0%
- b) Situación actual: Vida media actual calculada según método de amortización actual (secuencial o prorratea), con hipótesis de tasa de morosidad = 0%, tasa de amortización anticipada = 0% y sin ejercicio de la amortización anticipada opcional.

MIEMBROS DEL CONSEJO DE ADMINISTRACIÓN DE LA SOCIEDAD GESTORA

D. Sergio Fernández-Pacheco Ruiz-Villar
Presidente

D. Pedro María Urresti Laca
Vicepresidente

D. Carlos José Alsina Costa

D. Ignacio Echevarría Soriano

D. Mario Masiá Vicente

D. Luis Manuel Megías Pérez

D. Antonio Muñoz Calzada en representación de
Bankinter, S.A.

D. Christian Terribas Sala

D. Ignacio Benloch Fernández-Cuesta en representación
de Banco Cooperativo Español, S.A.

Diligencia: El Consejo de Administración de Europea de Titulización, S.A., S.G.F.T., en sesión del 31 de marzo de 2015, ha formulado y aprobado las Cuentas Anuales integradas por balance, cuenta de pérdidas y ganancias, estados de flujos de efectivo, estado de ingresos y gastos reconocidos y memoria e informe de gestión (incluidos los Anexos) de BBVA-8 FTPYME Fondo de Titulización de Activos, correspondientes al ejercicio cerrado a 31 de diciembre de 2014, contenidos en las 73 páginas anteriores, numeradas de la 1 a la 51, a excepción de los Anexos que están contenidos en 22 páginas sin numeración y así han firmado el presente documento.

Madrid, 31 de marzo de 2015

D^a. Belén Rico Arévalo
Secretaria no Consejera