

# **BBVA-4 PYME Fondo de Titulización de Activos**

Cuentas Anuales e Informe de Gestión  
correspondientes al ejercicio 2014, junto  
con el Informe de Auditoría Independiente

## INFORME DE AUDITORÍA INDEPENDIENTE DE CUENTAS ANUALES

Al Consejo de Administración de EUROPEA DE TITULIZACIÓN, S.A., S.G.F.T. (en adelante, la Sociedad Gestora):

### **Informe sobre las cuentas anuales**

Hemos auditado las cuentas anuales adjuntas de BBVA-4 PYME Fondo de Titulización de Activos (en adelante, el Fondo), que comprenden el balance a 31 de diciembre de 2014, la cuenta de pérdidas y ganancias, el estado de flujos de efectivo, el estado de ingresos y gastos reconocidos y la memoria correspondientes al ejercicio terminado en dicha fecha.

### *Responsabilidad de los administradores de la Sociedad Gestora en relación con las cuentas anuales del Fondo*

Los administradores de la Sociedad Gestora del Fondo son responsables de formular y aprobar las cuentas anuales del Fondo adjuntas, de forma que expresen la imagen fiel del patrimonio, de la situación financiera y de los resultados del Fondo, de conformidad con el marco normativo de información financiera aplicable a la entidad en España, que se identifica en la Nota 2 de la memoria adjunta, y del control interno que consideren necesario para permitir la preparación de cuentas anuales del Fondo libres de incorrección material, debida a fraude o error.

### *Responsabilidad del auditor*

Nuestra responsabilidad es expresar una opinión sobre las cuentas anuales del Fondo adjuntas basada en nuestra auditoría. Hemos llevado a cabo nuestra auditoría de conformidad con la normativa reguladora de la auditoría de cuentas vigente en España. Dicha normativa exige que cumplamos los requerimientos de ética, así como que planifiquemos y ejecutemos la auditoría con el fin de obtener una seguridad razonable de que las cuentas anuales del Fondo están libres de incorrecciones materiales.

Una auditoría requiere la aplicación de procedimientos para obtener evidencia de auditoría sobre los importes y la información revelada en las cuentas anuales. Los procedimientos seleccionados dependen del juicio del auditor, incluida la valoración de los riesgos de incorrección material en las cuentas anuales, debida a fraude o error. Al efectuar dichas valoraciones del riesgo, el auditor tiene en cuenta el control interno relevante para la formulación por parte de los administradores de la Sociedad Gestora de las cuentas anuales del Fondo, con el fin de diseñar los procedimientos de auditoría que sean adecuados en función de las circunstancias, y no con la finalidad de expresar una opinión sobre la eficacia de dicho control interno. Una auditoría también incluye la evaluación de la adecuación de las políticas contables aplicadas y de la razonabilidad de las estimaciones contables realizadas por la dirección, así como la evaluación de la presentación de las cuentas anuales tomadas en su conjunto.

Consideramos que la evidencia de auditoría que hemos obtenido proporciona una base suficiente y adecuada para nuestra opinión de auditoría.

### *Opinión*

En nuestra opinión, las cuentas anuales adjuntas expresan, en todos los aspectos significativos, la imagen fiel del patrimonio y de la situación financiera del Fondo a 31 de diciembre de 2014, así como de sus resultados y flujos de efectivo correspondientes al ejercicio anual terminado en dicha fecha, de conformidad con el marco normativo de información financiera que resulta de aplicación y, en particular, con los principios y criterios contables contenidos en el mismo.

### *Párrafos de énfasis*

Llamamos la atención sobre la Nota 4 de la memoria adjunta, en la que se describe el volumen de derechos de crédito dudosos y fallidos del Fondo, para los que los Administradores de la Sociedad Gestora han estimado unas necesidades de correcciones de valor por deterioro que se indican en la mencionada Nota. Como consecuencia de lo anterior y de las condiciones establecidas para la amortización de los bonos, el Fondo ha dispuesto parcialmente del Fondo de Reserva constituido con el fin de atender a sus obligaciones de pago, situándose éste por debajo del mínimo requerido al 31 de diciembre de 2014, según se indica en la Nota 7 de la memoria adjunta. Asimismo, tal y como se indica en la Nota 3-g de la memoria adjunta, el Fondo ha procedido a repercutir la diferencia entre los ingresos y gastos devengados, teniendo en cuenta el orden inverso de dicha prelación de pagos, a los pasivos del Fondo. Esta cuestión no modifica nuestra opinión.

Llamamos la atención sobre la Nota 4 de la memoria adjunta, en la que se describe que, de acuerdo con lo establecido en la escritura de constitución del Fondo, la Sociedad Gestora podrá ejercer la liquidación de forma anticipada del Fondo en el caso de que el importe del saldo de los Derechos de Crédito pendientes de amortización sea inferior a 125.002 miles de euros, equivalente al 10% del activo inicial del Fondo, situación en la que se encuentra el Fondo al 31 de diciembre de 2014, sin que a la fecha los Administradores de la Sociedad Gestora hayan acordado la liquidación del mismo. Esta cuestión no modifica nuestra opinión.

### **Informe sobre otros requerimientos legales y reglamentarios**

El informe de gestión adjunto del ejercicio 2014 contiene las explicaciones que los administradores de la Sociedad Gestora consideran oportunas sobre la situación del Fondo, la evolución de sus negocios y sobre otros asuntos y no forma parte integrante de las cuentas anuales. Hemos verificado que la información contable que contiene el citado informe de gestión concuerda con la de las cuentas anuales del ejercicio 2014. Nuestro trabajo como auditores se limita a la verificación del informe de gestión con el alcance mencionado en este mismo párrafo y no incluye la revisión de información distinta de la obtenida a partir de los registros contables del Fondo.

DELOITTE, S.L.  
Inscrita en el R.O.A.C. nº S0692



Pablo Mugica



Miembro ejerciente:  
DELOITTE, S.L.

Año 2015 Nº 01/15/07675  
SELLO CORPORATIVO: 96,00 EUR

Informe sujeto a la tasa establecida en el artículo 44 del texto refundido de la Ley de Auditoría de Cuentas, aprobado por Real Decreto Legislativo 1/2011, de 1 de julio

17 de abril de 2015

BBVA-4 PYME FONDO DE TITULIZACIÓN DE ACTIVOS

BBVA-4 PYME FONDO DE TITULIZACIÓN DE ACTIVOS

BALANCES AL 31 DE DICIEMBRE DE 2014 Y 2013 (NOTAS 1, 2 y 3)

(Miles de Euros)

ACTIVO	Nota	2014	2013 (*)	PASIVO	Nota	2014	2013 (*)
<b>ACTIVO NO CORRIENTE</b>		<b>16.567</b>	<b>25.394</b>	<b>PASIVO NO CORRIENTE</b>		<b>31.467</b>	<b>42.030</b>
Activos financieros a largo plazo		16.567	25.394	Provisiones a largo plazo		-	-
Valores representativos de deuda		-	-	Pasivos financieros a largo plazo		31.467	42.030
Derechos de crédito	4	16.507	25.394	Obligaciones y otros valores negociables	8	18.138	26.961
Participaciones hipotecarias		-	-	Series no subordinadas		18.138	178
Certificados de transmisión hipotecaria		-	-	Series Subordinadas		-	26.783
Préstamos hipotecarios		-	-	Correcciones de valor por repercusión de pérdidas		-	-
Cédulas hipotecarias		-	-	Intereses y gastos devengados no vencidos		-	-
Préstamos a promotores		-	-	Ajustes por operaciones de cobertura		-	-
Préstamos a PYMES		15.685	24.081	Deudas con entidades de crédito	9	13.329	14.315
Préstamos a empresas		-	-	Préstamo subordinado		15.182	15.182
Cédulas territoriales		-	-	Crédito línea de liquidez		-	-
Créditos AAPP		-	-	Otras deudas con entidades de crédito		-	-
Préstamo Consumo		-	-	Correcciones de valor por repercusión de pérdidas		(1.853)	(867)
Préstamo automoción		-	-	Intereses y gastos devengados no vencidos		-	-
Arrendamiento financiero		-	-	Ajustes por operaciones de cobertura		-	-
Cuentas a cobrar		-	-	Derivados	15	-	754
Bonos de titulación		-	-	Derivados de cobertura		-	754
Activos dudosos		1.712	2.648	Correcciones de valor por repercusión de pérdidas		-	-
Correcciones de valor por deterioro de activos		(890)	(1.335)	Otros pasivos financieros		-	-
Intereses y gastos devengados no vencidos		-	-	Correcciones de valor por repercusión de pérdidas		-	-
Ajustes por operaciones de cobertura		-	-	Otros		-	-
Derivados		60	-	<b>Pasivos por impuesto diferido</b>		-	-
Derivados de cobertura		60	-			-	-
Otros activos financieros		-	-	<b>PASIVO CORRIENTE</b>		<b>8.132</b>	<b>13.186</b>
Garantías financieras		-	-	Pasivos vinculados con activos no corrientes mantenidos para la venta		-	-
Otros		-	-	Provisiones a corto plazo		-	-
Activos por impuesto diferido		-	-	Pasivos financieros a corto plazo		8.119	13.173
Otros activos no corrientes		-	-	Acreedores y otras cuentas a pagar	11	2	3
				Obligaciones y otros valores negociables	8	8.117	13.170
<b>ACTIVO CORRIENTE</b>		<b>23.203</b>	<b>29.292</b>	Series no subordinadas		8.096	13.137
Activos no corrientes mantenidos para la venta	5	3.647	5.451	Series subordinadas		-	-
Activos financieros a corto plazo		13.262	19.089	Correcciones de valor por repercusión de pérdidas		-	-
Deudores y otras cuentas a cobrar	6	1.843	2.160	Intereses y gastos devengados no vencidos		21	33
Derechos de crédito	4	11.345	16.828	Ajustes por operaciones de cobertura		-	-
Participaciones hipotecarias		-	-	Intereses vencidos e impagados		-	-
Certificados de transmisión hipotecaria		-	-	Deudas con entidades de crédito	9	-	-
Préstamos hipotecarios		-	-	Préstamo subordinado		-	-
Cédulas hipotecarias		-	-	Crédito línea de liquidez		-	-
Préstamos a promotores		-	-	Otras deudas con entidades de crédito		-	-
Préstamos a PYMES		7.159	12.382	Correcciones de valor por repercusión de pérdidas		(2.968)	(2.561)
Préstamos a empresas		-	-	Intereses y gastos devengados no vencidos		45	47
Cédulas territoriales		-	-	Ajustes por operaciones de cobertura		-	-
Créditos AAPP		-	-	Intereses vencidos e impagados		2.923	2.514
Préstamo Consumo		-	-	Derivados		-	-
Préstamo automoción		-	-	Derivados de cobertura		-	-
Arrendamiento financiero		-	-	Correcciones de valor por repercusión de pérdidas		-	-
Cuentas a cobrar		-	-	Otros pasivos financieros		-	-
Bonos de titulación		-	-	Importe bruto		-	-
Activos dudosos		8.702	8.933	Correcciones de valor por repercusión de pérdidas		-	-
Correcciones de valor por deterioro de activos		(4.525)	(4.505)	<b>Ajustes por periodificaciones</b>	10	<b>13</b>	<b>13</b>
Intereses y gastos devengados no vencidos		7	14	Comisiones		5	6
Ajustes por operaciones de cobertura		-	-	Comisión sociedad gestora		4	4
Intereses vencidos e impagados		2	4	Comisión administrador		-	1
Derivados	15	74	101	Comisión agente financiero/pagos		1	1
Derivados de cobertura		74	101	Comisión variable - resultados realizados		798	798
Otros activos financieros		-	-	Otras comisiones del cedente		-	-
Garantías financieras		-	-	Correcciones de valor por repercusión de pérdidas		(798)	(798)
Otros		-	-	Otras comisiones		-	-
Ajustes por periodificaciones		2	2	Otros		8	7
Comisiones		2	2				
Otros		-	-	<b>AJUSTES REPERCUTIDOS EN BALANCE DE INGRESOS Y GASTOS RECONOCIDOS</b>	12	<b>171</b>	<b>(530)</b>
Efectivo y otros activos líquidos equivalentes	7	6.292	4.750	Coberturas de flujos de efectivo	15	171	(530)
Tesorería		6.292	4.750	Gastos de constitución en transición		-	-
Otros activos líquidos equivalentes		-	-				
<b>TOTAL ACTIVO</b>		<b>39.770</b>	<b>54.686</b>	<b>TOTAL PASIVO</b>		<b>39.770</b>	<b>54.686</b>

(\*) Se presenta, única y exclusivamente, a efectos comparativos.

Las Notas 1 a 17, y los Anexos I a VI, descritos en la Memoria adjunta forman parte integrante del balance al 31 de diciembre de 2014.

## BBVA-4 PYME FONDO DE TITULIZACIÓN DE ACTIVOS

### CUENTAS DE PÉRDIDAS Y GANANCIAS CORRESPONDIENTES A LOS EJERCICIOS ANUALES TERMINADOS EL 31 DE DICIEMBRE DE 2014 Y 2013 (NOTAS 1, 2 y 3)

(Miles de Euros)

	Nota	Ejercicio 2014	Ejercicio 2013 (*)
<b>Intereses y rendimientos asimilados</b>		<b>1.085</b>	<b>2.016</b>
Valores representativos de deuda		-	-
Derechos de crédito	4	1.076	2.009
Otros activos financieros	7	9	7
<b>Intereses y cargas asimilados</b>		<b>(661)</b>	<b>(704)</b>
Obligaciones y otros valores negociables	8	(255)	(311)
Deudas con entidades de crédito	9	(406)	(393)
Otros pasivos financieros		-	-
<b>Resultado de operaciones de cobertura de flujos de efectivo (neto)</b>	15	<b>(278)</b>	<b>(442)</b>
<b>MARGEN DE INTERESES</b>		<b>146</b>	<b>870</b>
<b>Resultado de operaciones financieras (neto)</b>		-	-
Ajustes de valoración en carteras a valor razonable con cambios en pérdidas y ganancias		-	-
Activos financieros disponibles para la venta		-	-
Otros		-	-
<b>Diferencias de cambio (neto)</b>		-	-
<b>Otros ingresos de explotación</b>		-	-
<b>Otros gastos de explotación</b>		<b>(299)</b>	<b>(254)</b>
Servicios exteriores	13	(50)	(48)
Servicios de profesionales independientes		(35)	(31)
Servicios bancarios y similares		-	-
Publicidad y propaganda		-	-
Otros servicios		(15)	(17)
Tributos		-	-
Otros gastos de gestión corriente	10	(249)	(206)
Comisión de Sociedad gestora		(37)	(38)
Comisión administración		(4)	(6)
Comisión del agente financiero/pagos		(12)	(15)
Comisión variable - resultados realizados		-	-
Comisión variable - resultados no realizados		-	-
Otras comisiones del cedente		-	-
Otros gastos	5	(196)	(147)
<b>Deterioro de activos financieros (neto)</b>		<b>295</b>	<b>298</b>
Deterioro neto de valores representativos de deuda		-	-
Deterioro neto de derechos de crédito	4	295	298
Deterioro neto de derivados		-	-
Deterioro neto de otros activos financieros		-	-
<b>Dotaciones a provisiones (neto)</b>		-	-
<b>Ganancias (pérdidas) de activos no corrientes en venta</b>	5	<b>(1.535)</b>	<b>(773)</b>
<b>Repercusión de pérdidas (ganancias)</b>	9 y 10	<b>1.393</b>	<b>(141)</b>
<b>RESULTADO ANTES DE IMPUESTOS</b>		-	-
Impuesto sobre beneficios		-	-
<b>RESULTADO DEL EJERCICIO</b>		-	-

(\*) Se presenta, única y exclusivamente, a efectos comparativos.

Las Notas 1 a 17, y los Anexos I a VI, descritos en la Memoria adjunta forman parte integrante de la cuenta de pérdidas y ganancias del ejercicio 2014.

## BBVA-4 PYME FONDO DE TITULIZACIÓN DE ACTIVOS

### ESTADOS DE FLUJOS DE EFECTIVO CORRESPONDIENTES A LOS EJERCICIOS ANUALES TERMINADOS EL 31 DE DICIEMBRE DE 2014 Y 2013 (NOTAS 1, 2 y 3)

(Miles de Euros)

	Ejercicio 2014	Ejercicio 2013 (*)
<b>FLUJOS DE EFECTIVO PROVENIENTES DE ACTIVIDADES DE EXPLOTACIÓN</b>	<b>1.749</b>	<b>133</b>
<b>Flujo de caja neto por intereses de las operaciones</b>	<b>103</b>	<b>278</b>
Intereses cobrados de los activos titulizados	724	1.051
Intereses pagados por valores de titulización	(267)	(317)
Intereses cobrados/pagados netos por operaciones de derivados	(363)	(463)
Intereses cobrados de inversiones financieras	9	7
Intereses pagados de préstamos y créditos en entidades de crédito	-	-
Otros intereses cobrados/pagados (neto)	-	-
<b>Comisiones y gastos por servicios financieros pagados por el Fondo</b>	<b>(53)</b>	<b>(59)</b>
Comisiones pagadas a la sociedad gestora	(37)	(38)
Comisiones pagadas por administración de activos titulizados	(4)	(6)
Comisiones pagadas al agente financiero	(12)	(15)
Comisiones variables pagadas	-	-
Otras comisiones	-	-
<b>Otros flujos de caja provenientes de operaciones del Fondo</b>	<b>1.699</b>	<b>(86)</b>
Recuperaciones de fallidos y otros activos adquiridos	-	-
Pagos de provisiones	-	-
Cobros procedentes de la enajenación de activos no corrientes mantenidos para la venta	1.946	64
Otros	(247)	(150)
<b>FLUJOS DE EFECTIVO PROCEDENTES DE ACTIVIDADES INVERSIÓN/FINANCIACIÓN</b>	<b>(207)</b>	<b>(2.197)</b>
<b>Flujos de caja netos por emisión de valores de titulización</b>	<b>-</b>	<b>-</b>
Cobros por emisión de valores de titulización	-	-
Pagos por emisión de valores de titulización (aseguramiento colocación)	-	-
<b>Flujos de caja por adquisición de activos financieros</b>	<b>-</b>	<b>-</b>
Pagos por adquisición de derechos de crédito	-	-
Pagos por adquisición de otras inversiones financieras	-	-
<b>Flujos de caja netos por amortizaciones</b>	<b>(289)</b>	<b>(292)</b>
Cobros por amortización de derechos de crédito	13.575	17.927
Cobros por amortización de otros activos titulizados	-	-
Pagos por amortización de valores de titulización	(13.864)	(18.219)
<b>Otros flujos provenientes de operaciones del Fondo</b>	<b>82</b>	<b>(1.905)</b>
Cobros por concesiones de préstamos o disposiciones de créditos	-	-
Pagos por amortización de préstamos o créditos	-	-
Cobros derechos de crédito pendientes ingreso	190	250
Administraciones públicas - Pasivo	1	(38)
Otros deudores y acreedores	(109)	(2.117)
Cobros por amortización o venta de inversiones financieras	-	-
Cobros de Subvenciones	-	-
<b>INCREMENTO/DISMINUCIÓN DE EFECTIVO O EQUIVALENTES</b>	<b>1.542</b>	<b>(2.064)</b>
Efectivo o equivalentes al comienzo del ejercicio	<b>4.750</b>	<b>6.814</b>
Efectivo o equivalentes al final del ejercicio	<b>6.292</b>	<b>4.750</b>

(\*) Se presenta, única y exclusivamente, a efectos comparativos.

Las Notas 1 a 17, y los Anexos I a VI, descritos en la Memoria adjunta forman parte integrante del estado de flujos de efectivo del ejercicio 2014.

## BBVA-4 PYME FONDO DE TITULIZACIÓN DE ACTIVOS

### ESTADOS DE INGRESOS Y GASTOS RECONOCIDOS CORRESPONDIENTES A LOS EJERCICIOS ANUALES TERMINADOS EL 31 DE DICIEMBRE DE 2014 Y 2013 (NOTAS 1, 2 y 3)

(Miles de Euros)

	Ejercicio 2014	Ejercicio 2013 (*)
<b>Activos financieros disponibles para la venta</b>		
Ganancias (pérdidas) por valoración	-	-
Importe bruto de las ganancias (pérdidas) por valoración	-	-
Efecto fiscal	-	-
Importes transferidos a la cuenta de pérdidas y ganancias	-	-
Otras reclasificaciones	-	-
Importes repercutidos a la cuenta de pasivo en el periodo	-	-
<b>Total ingresos y gastos reconocidos por activos financieros disponibles para la venta</b>	-	-
<b>Cobertura de los flujos de efectivo</b>		
Ganancias (pérdidas) por valoración	423	(189)
Importe bruto de las ganancias (pérdidas) por valoración	423	(189)
Efecto fiscal	-	-
Importes transferidos a la cuenta de pérdidas y ganancias	278	443
Otras reclasificaciones	-	-
Importes repercutidos a la cuenta de pasivo en el periodo	(701)	(254)
<b>Total ingresos y gastos reconocidos por coberturas contables</b>	-	-
<b>Otros ingresos/ganancias y gastos/pérdidas reconocidos</b>		
Importe de otros ingresos/ganancias y gastos/pérdidas reconocidos directamente en el balance en el periodo	-	-
Importe bruto de las ganancias (pérdidas) por valoración	-	-
Efecto fiscal	-	-
Importes transferidos a la cuenta de pérdidas y ganancias	-	-
Importes repercutidos a la cuenta de pasivo en el periodo	-	-
<b>Total ingresos y gastos reconocidos por otros ingresos/ganancias</b>	-	-
<b>TOTAL DE INGRESOS Y GASTOS RECONOCIDOS</b>	-	-

(\*) Se presenta, única y exclusivamente, a efectos comparativos.

Las Notas 1 a 17, y los Anexos I a VI, descritos en la Memoria adjunta forman parte integrante del estado de ingresos y gastos reconocidos del ejercicio 2014.

## **BBVA-4 PYME Fondo de Titulización de Activos**

Memoria correspondiente al  
ejercicio anual terminado el  
31 de diciembre de 2014

### **1. Reseña del Fondo**

BBVA-4 PYME Fondo de Titulización de Activos (en adelante el Fondo) se constituyó mediante escritura pública el 26 de septiembre de 2005, agrupando derechos de crédito por importe de 1.250.025 miles de euros derivados de préstamos concedidos por Banco Bilbao Vizcaya Argentaria S.A., a pequeñas y medianas empresas. Con la misma fecha se procedió a la emisión de Bonos de Titulización, por importe de 1.250.000 miles de euros, siendo la fecha de desembolso que marca el inicio del devengo de los intereses de los Bonos el 29 de septiembre de 2005.

Con fecha 23 de septiembre de 2005, la Comisión Nacional del Mercado de Valores inscribió en sus registros el folleto informativo de constitución del Fondo y de emisión de los Bonos.

El Fondo constituye un patrimonio separado y cerrado, carente de personalidad jurídica, que está integrado en cuanto a su activo por los Derechos de Crédito que agrupa y la Cuenta de Tesorería; en cuanto a su pasivo, por los Bonos de Titulización emitidos, el Préstamo para Gastos Iniciales y el Préstamo Subordinado, en cuantía y condiciones financieras tales que el valor patrimonial neto del Fondo sea nulo.

Europea de Titulización, S.A., Sociedad Gestora de Fondos de Titulización, tiene a su cargo la administración y representación legal del Fondo. Asimismo, de conformidad con la normativa legal aplicable, le corresponde en calidad de gestora de negocios ajenos, la representación y defensa de los intereses de los titulares de los Bonos emitidos con cargo al Fondo y de los restantes acreedores del mismo. Europea de Titulización, S.A., Sociedad Gestora de Fondos de Titulización (en adelante la "Sociedad Gestora") figura inscrita en el registro especial de la Comisión Nacional del Mercado de Valores con el número 2.

La gestión y administración de los Derechos de Crédito corresponde a la sociedad cedente de los mismos, Banco Bilbao Vizcaya Argentaria S.A. (en adelante "BBVA"), (la "Entidad Cedente"). La Entidad Cedente no asume ninguna responsabilidad por el impago de dichos préstamos, obteniendo por dicha gestión una contraprestación trimestral. Asimismo, la Entidad Cedente obtendrá una cantidad variable y subordinada que se devengará trimestralmente igual a la diferencia entre los ingresos y gastos del Fondo. En el caso de que dicha diferencia entre los ingresos y gastos fuese negativa, se repercutirá de acuerdo a lo indicado en la Nota 3-g.

La entidad depositaria de los contratos de formalización de los Préstamos es la Entidad Cedente.

La cuenta de tesorería del Fondo se depositaba en BBVA y en lo que excedía del importe avalado en SOCIÉTÉ GÉNÉRALE, SUCURSAL EN ESPAÑA ("SGSE") (Agente de pagos) (véase Nota 7) y BBVA concedió dos préstamos subordinados al Fondo (véase Nota 9). Adicionalmente el Fondo tiene contratado un derivado de cobertura con SOCIÉTÉ GÉNÉRALE (véase Nota 15).

Con fecha 7 de agosto de 2014 se ha cancelado el Aval y se ha procedido al traslado efectivo de la Cuenta de Tesorería del Fondo de BBVA a SGSE, subrogándose esta entidad en el Contrato de Apertura de Cuenta a Tipo de Interés Garantizado (Cuenta de Tesorería) mediante la firma, con fecha 1 de agosto de 2014, del oportuno contrato de subrogación y novación modificativa no extintiva de dicho Contrato.



## **2. Bases de presentación de las cuentas anuales**

### **a) Imagen fiel**

Las Cuentas Anuales comprenden el balance, la cuenta de pérdidas y ganancias, el estado de ingresos y gastos reconocidos, el estado de flujos de efectivo y la memoria, de la que forman parte los estados financieros públicos S.05.1, S.05.2, S.05.3, S.05.4 y el apartado correspondiente a las notas explicativas del estado S.06, adjuntos en el Anexo. Las cuentas anuales se han preparado a partir de los registros contables que del Fondo mantiene su Sociedad Gestora y se formulan de acuerdo con el marco normativo de información financiera que resulta de aplicación al Fondo, que es el establecido en la Circular 2/2009, de 25 de marzo, de la Comisión Nacional del Mercado de Valores (modificada por la Circular 4/2010, de 14 de octubre, de la Comisión Nacional del Mercado de Valores), de forma que muestran la imagen fiel de la situación financiera del Fondo al 31 de diciembre de 2014 y de los resultados de sus operaciones y de los flujos de efectivo que se han generado durante el ejercicio terminado en esa fecha.

Las cuentas anuales del Fondo han sido formuladas y aprobadas por los Administradores de su Sociedad Gestora, en su reunión celebrada el 31 de marzo de 2015.

### **b) Principios contables no obligatorios aplicados**

Los Administradores de la Sociedad Gestora del Fondo han formulado estas cuentas anuales teniendo en consideración los principios contables y las normas contables de aplicación obligatoria que tienen un efecto significativo en las mismas. No existe ningún principio contable o criterio de valoración que, siendo obligatorio, haya dejado de aplicarse. Adicionalmente, no se han aplicado principios contables no obligatorios.

### **c) Aspectos críticos de la valoración y estimación de la incertidumbre**

Los resultados son sensibles a los principios y políticas contables, criterios de valoración y estimaciones seguidos por los Administradores de la Sociedad Gestora del Fondo para la elaboración de las cuentas anuales. Los principales principios y políticas contables y criterios de valoración se indican en la Nota 3.

En la elaboración de las cuentas anuales del Fondo se han utilizado, ocasionalmente, estimaciones realizadas por los Administradores de la Sociedad Gestora para cuantificar algunos de los activos, pasivos, ingresos y gastos que figuran registrados en ellas. Básicamente, estas estimaciones se refieren a la evaluación de posibles pérdidas por deterioro que, en su caso, puedan tener determinados activos (véanse Notas 3-c y 4), al valor razonable de determinados instrumentos financieros (véanse Notas 3.b.iii y 15) y a la cancelación anticipada, en su caso. A pesar de que estas estimaciones se han realizado sobre la base de la mejor información disponible al cierre del ejercicio 2014, es posible que acontecimientos que puedan tener lugar en el futuro obliguen a modificarlas (al alza o a la baja) en los próximos ejercicios, lo que se realizaría, en su caso, de forma prospectiva, de acuerdo con la normativa contable en vigor.

### **d) Comparación de la información**

Los Administradores de la Sociedad Gestora del Fondo presentan, a efectos comparativos, con cada una de las cifras que se desglosan en las presentes cuentas anuales, además de las cifras del ejercicio 2014, las correspondientes al ejercicio anterior, tal y como se establece en el apartado 7 de la Norma 28ª de la citada Circular, por lo que, la información contenida en esta Memoria referida al ejercicio 2013 se presenta, exclusivamente, a efectos comparativos con la información relativa al ejercicio 2014 y, por consiguiente, no constituye las cuentas anuales del Fondo del ejercicio 2013.

### **e) Agrupación de partidas**

Determinadas partidas del balance, de la cuenta de pérdidas y ganancias, del estado de flujos de efectivo y del estado de ingresos y gastos reconocidos se presentan de forma agrupada para facilitar su comprensión, si bien, en determinados casos, se ha incluido la información desagregada en las correspondientes notas de la memoria.

**BBVA-4 PYME FONDO DE TITULIZACIÓN DE ACTIVOS**

**f) Corrección de errores**

En la elaboración de estas cuentas anuales no se ha puesto de manifiesto ningún error significativo que haya supuesto la reexpresión de los importes incluidos en las cuentas anuales del ejercicio 2013.

**g) Cambios en criterios contables**

Durante el ejercicio 2014 no se han producido cambios de criterios contables significativos respecto a los criterios aplicados en el ejercicio 2013.

**h) Impacto medioambiental**

Dada la actividad a la que se dedica el Fondo, éste no tiene responsabilidades, gastos, activos, ni provisiones o contingencias de carácter medioambiental que pudieran ser significativos en relación con la situación financiera y los resultados del mismo. Por este motivo, no se incluyen desgloses específicos en la presente memoria respecto a información de cuestiones medioambientales.

**i) Empresa en funcionamiento**

Los Administradores han considerado que la gestión del Fondo continuará en un futuro previsible, por lo que la aplicación de los principios y criterios contables no tiene el propósito de determinar el valor del patrimonio neto a efectos de su transmisión global o parcial, ni el importe resultante en caso de su liquidación total. Asimismo, dada la naturaleza de los activos y pasivos del Fondo, no se espera que se produzcan diferencias significativas cuando se efectúe la liquidación de los mismos.

**j) Hechos posteriores**

Con posterioridad al cierre del ejercicio 2014, y hasta la formulación de estas cuentas anuales, no se ha producido ningún hecho significativo no descrito en las restantes notas de esta memoria que tenga un efecto significativo en dichas cuentas anuales.

**3. Normas de registro y valoración**

En la elaboración de las cuentas anuales del Fondo, correspondientes al ejercicio 2014, se han aplicado los siguientes principios, políticas contables y criterios de valoración, de acuerdo con lo establecido en la Circular 2/2009, de 25 de marzo y sus modificaciones posteriores:

**a) Definición y clasificación de los instrumentos financieros a efectos de su presentación y valoración**

*i. Definición*

Un "instrumento financiero" es un contrato que da lugar a un activo financiero en una entidad y, simultáneamente, a un pasivo financiero o instrumento de capital en otra entidad.

Un "derivado financiero" es un instrumento financiero cuyo valor cambia como respuesta a los cambios en una variable observable de mercado (tal como un tipo de interés, de cambio, el precio de un instrumento financiero o un índice de mercado, incluyendo las calificaciones crediticias), cuya inversión inicial es muy pequeña en relación a otros instrumentos financieros con respuesta similar a los cambios en las condiciones de mercado y que se liquida, generalmente, en una fecha futura.

**BBVA-4 PYME FONDO DE TITULIZACIÓN DE ACTIVOS**

*ii. Clasificación de los activos financieros*

Los activos financieros se desglosan, a efectos de su presentación y valoración, en los siguientes epígrafes del balance:

- Efectivo y otros activos líquidos equivalentes: Este epígrafe incluye las cuentas corrientes mantenidas por el Fondo en instituciones financieras, para poder desarrollar su actividad, que incluyen, en su caso, el fondo de reserva mantenido por el Fondo para hacer frente a sus obligaciones de pago.
- Derechos de crédito: Incluye los activos cedidos al Fondo como consecuencia del proceso de titulización y se clasifican, a efectos de su valoración, como "Préstamos y partidas a cobrar".
- Derivados de cobertura: Incluye, en su caso, el valor razonable, a favor del Fondo, de los derivados designados como instrumentos de cobertura en coberturas contables.
- Deudores y otras cuentas a cobrar: Recoge, en su caso, la totalidad de los derechos de crédito y cuentas deudoras que por cualquier concepto, diferente de los anteriores, ostente el Fondo frente a terceros. La totalidad de los deudores se clasifican, a efectos de su valoración, como "Préstamos y partidas a cobrar".

*iii. Clasificación de los pasivos financieros*

Los pasivos financieros se desglosan, a efectos de su presentación y valoración, en los siguientes epígrafes del balance:

- Obligaciones y otros valores negociables: Incluye, en su caso, las obligaciones, bonos y pagarés emitidos por el Fondo, con el fin de financiar la adquisición de sus activos financieros. Se clasifican, a efectos de su valoración, como "Débitos y partidas a pagar".
- Deudas con entidades de crédito: Incluye, en su caso, las deudas contraídas con entidades de crédito, con el fin de financiar su actividad y se clasifican, a efectos de valoración, como "Débitos y partidas a pagar".
- Derivados de cobertura: Incluye, en su caso, el valor razonable, en contra del Fondo, de los derivados designados como instrumentos de cobertura en coberturas contables.
- Acreedores y otras cuentas a pagar: Recoge, en su caso, la totalidad de las cuentas a pagar y débitos, que no deban ser clasificados en otros epígrafes. Se clasifican, a efectos de su valoración, como "Débitos y partidas a pagar".

**b) Reconocimiento y valoración de los activos y pasivos financieros**

*i. Reconocimiento y valoración de los activos financieros*

Los activos financieros clasificados, a efectos de su valoración, como "Préstamos y partidas a cobrar" se valoran, inicialmente, por su "valor razonable" (que salvo evidencia en contrario será el precio de la transacción), incluyendo los costes de transacción directamente atribuibles a la operación. Posteriormente, dichos activos se valoran por su coste amortizado, contabilizándose los intereses devengados en el epígrafe "Intereses y rendimientos asimilados" de la cuenta de pérdidas y ganancias mediante el método del tipo de interés efectivo. No obstante, aquellas partidas cuyo importe se espera recibir en un plazo no superior a tres meses se valoran a su valor nominal siempre y cuando el efecto de no actualizar los flujos de efectivo sea totalmente inmaterial.

*ii. Reconocimiento y valoración de los pasivos financieros*

Los pasivos financieros clasificados, a efectos de su valoración, como "Débitos y partidas a pagar", se valoran, inicialmente, por su "valor razonable" (que salvo evidencia en contrario será el precio de la transacción) incluyendo los costes de transacción directamente atribuibles a la operación. Posteriormente, dichos pasivos se valoran por su coste amortizado, contabilizándose los intereses devengados en el epígrafe

**BBVA-4 PYME FONDO DE TITULIZACIÓN DE ACTIVOS**

“Intereses y cargas asimilados” de la cuenta de pérdidas y ganancias mediante el método del tipo de interés efectivo. No obstante, aquellas partidas cuyo importe se espera pagar en un plazo inferior a tres meses se valoran a su valor nominal siempre y cuando el efecto de no actualizar los flujos de efectivo sea totalmente inmaterial.

Se considerarán, en su caso, costes directamente atribuibles a las emisiones los costes de dirección y aseguramiento de la emisión, la comisión inicial de la Sociedad Gestora si hubiere, las tasas del Órgano Regulador, los costes de registro de los folletos de emisión y los costes derivados de la admisión a negociación de los valores emitidos, entre otros.

*iii. Operaciones de cobertura*

El Fondo utiliza, en su caso, los derivados financieros para la gestión de los riesgos de sus activos y pasivos (“derivados de cobertura”).

Para que un derivado financiero se considere de cobertura, necesariamente tiene que:

1. Cubrir uno de los siguientes tipos de riesgo:
  - a. De variaciones en el valor razonable de los activos y pasivos debidas a oscilaciones, entre otras, en el tipo de interés y/o tipo de cambio al que se encuentre sujeto la posición o saldo a cubrir (“cobertura de valores razonables”);
  - b. De alteraciones en los flujos de efectivo estimados con origen en los activos y pasivos financieros, compromisos y transacciones altamente probables que se prevea llevar a cabo (“cobertura de flujos de efectivo”).
2. Eliminar eficazmente algún riesgo inherente al elemento o posición cubierto durante todo el plazo previsto de cobertura, lo que implica que:
  - a. En el momento de la contratación de la cobertura se espera que, en condiciones normales, ésta actúe con un alto grado de eficacia (“eficacia prospectiva”).
  - b. Exista una evidencia suficiente de que la cobertura fue realmente eficaz durante toda la vida del elemento o posición cubierto (“eficacia retrospectiva”).
3. Haberse documentado adecuadamente que la contratación del derivado financiero tuvo lugar específicamente para servir de cobertura de determinados saldos o transacciones y la forma en que se pensaba conseguir y medir esa cobertura siempre que esta forma sea coherente con la gestión de los riesgos propios que lleva a cabo el Fondo.

Las operaciones de cobertura realizadas por el Fondo corresponden, en su caso, a coberturas de flujos de efectivo. Por lo que respecta a las diferencias de valoración de las coberturas de los flujos de efectivo, la parte eficaz de la variación del valor del instrumento de cobertura se registra transitoriamente en el epígrafe “Ajustes repercutidos en el balance de ingresos y gastos reconocidos” del pasivo del balance, hasta el momento en que ocurran las transacciones previstas; registrándose entonces en la cuenta de pérdidas y ganancias. La variación de valor de los derivados de cobertura por la parte ineficaz de la misma se registra directamente en la cuenta de pérdidas y ganancias.

Si un derivado asignado como de cobertura, bien por su finalización, por su ineffectividad o por cualquier otra causa, no cumple los requisitos indicados anteriormente, a efectos contables, dicho derivado pasa a ser considerado como un “derivado de negociación”.

Cuando se interrumpe la “cobertura de flujos de efectivo”, el resultado acumulado del instrumento de cobertura, reconocido en el epígrafe “Ajustes repercutidos en el balance de ingresos y gastos reconocidos – Coberturas de flujos de efectivo” del pasivo del balance (mientras la cobertura era efectiva), se continuará reconociendo en dicho epígrafe hasta que la transacción cubierta ocurra, momento en el que se registrará en

**BBVA-4 PYME FONDO DE TITULIZACIÓN DE ACTIVOS**

resultados; salvo que se prevea que no se va a realizar la transacción, en cuyo caso se registran inmediatamente en resultados.

La eficacia de la cobertura de los derivados de cobertura queda establecida por medio de los análisis de efectividad realizados conforme a la metodología de comparación, para verificar que los cambios producidos por la variación en el valor razonable o en los flujos de efectivo entre el instrumento de cobertura y el elemento cubierto se mantiene en los parámetros razonables a lo largo de la vida de las operaciones, cumpliendo así las previsiones establecidas en el momento de la contratación.

La fuente de riesgo de modelo más importante en los derivados proviene de la estimación de la correlación entre probabilidades de impago. El Credit Valuation Adjustment (CVA) es un ajuste a la valoración como consecuencia del riesgo asociado a la exposición crediticia que se asume con cada contrapartida. Por otro lado, el Debit Valuation Adjustment (DVA) es un ajuste como consecuencia del riesgo propio del Fondo que asumen sus contrapartidas.

Como norma general, el cálculo de CVA es el producto de la exposición esperada positiva por la probabilidad de incumplimiento, multiplicando el resultado por la severidad, es decir, por la pérdida estimada en caso de incumplimiento de la contraparte. Análogamente, el DVA se calcula como el producto de la exposición esperada negativa por las probabilidades de incumplimiento y multiplicando el resultado por la severidad de los activos del Fondo. Ambos cálculos están realizados sobre todo el periodo de la exposición potencial.

Dado que el riesgo de crédito propio (DVA) se está incorporando en el nocional del swap, no ha sido preciso ningún ajuste adicional por dicho concepto.

En relación con el CVA, dicho riesgo de contraparte se ve atenuado por la exigencia de constitución de depósitos de garantía u otro tipo de colateral en el supuesto de que se incumplan niveles mínimos de rating de las contrapartes, con lo que el impacto de considerar dicho aspecto no ha sido significativo.

*iv. Registro de resultados*

Como norma general, las variaciones en el valor razonable de los activos y pasivos financieros se registran con contrapartida en la cuenta de pérdidas y ganancias; diferenciando entre las que tienen su origen en el devengo de intereses y conceptos asimilados (que se registran en los capítulos "Intereses y rendimientos asimilados" o "Intereses y cargas asimiladas", según proceda); y las que correspondan a otras causas, que se registran, por su importe neto, en el capítulo "Resultado de Operaciones Financieras" de dicha cuenta de pérdidas y ganancias.

El reconocimiento en la cuenta de pérdidas y ganancias del devengo de intereses se interrumpe para todos los instrumentos de deuda calificados individualmente como dudosos.

*v. Valor razonable de los activos y pasivos financieros*

Dada la naturaleza y composición de los activos y pasivos financieros del Fondo, excluidos los derivados financieros cuya descripción se detalla en el apartado iii. de esta Nota, los vencimientos residuales de aquellos activos y pasivos financieros remunerados, en su caso, a tipo fijo, así como la desviación porcentual existente con respecto a los tipos de interés actuales de mercado, el valor razonable de los activos y de los pasivos y activos financieros del Fondo al 31 de diciembre de 2014 y 2013 no difiere significativamente de sus correspondientes valores en libros a dichas fechas.

**c) Deterioro del valor de los activos financieros**

*i. Definición*

Un activo financiero se considera deteriorado (y, consecuentemente, se corrige su valor en libros para reflejar el efecto de su deterioro) cuando existe una evidencia objetiva de que se ha producido un evento, o el efecto combinado de varios de ellos, que dan lugar a un impacto negativo en los flujos de efectivo futuros que se estimaron en el momento de formalizarse la transacción.

**BBVA-4 PYME FONDO DE TITULIZACIÓN DE ACTIVOS**

En la estimación de los flujos de efectivo futuros de instrumentos que cuenten con garantías reales, siempre que éstas se hayan considerado en la cesión del instrumento o figuren en la información facilitada a los titulares de los pasivos emitidos por el Fondo, se tendrán en cuenta los flujos que se obtendrían de su realización menos el importe de los costes necesarios para su obtención y posterior venta, con independencia de la probabilidad de la ejecución de la garantía.

Como criterio general, la corrección del valor en libros de los instrumentos financieros, por causa de su deterioro, se efectúa con cargo a la cuenta de pérdidas y ganancias del periodo en el que tal deterioro se manifiesta, utilizando una contrapartida compensadora para corregir el valor de los activos. Las recuperaciones de las pérdidas por deterioro previamente registradas, en caso de producirse, se reconocen en la cuenta de pérdidas y ganancias del periodo en el que el deterioro deja de existir o se reduce y tendrán como límite el valor en libros del instrumento financiero que estaría reconocido en la fecha de reversión si no se hubiese registrado el deterioro del valor.

Cuando se considera remota la recuperación de cualquier importe registrado, éste se da de baja del balance, sin perjuicio de las actuaciones que pueda llevar a cabo el Fondo para intentar conseguir su cobro hasta tanto no se hayan extinguido definitivamente sus derechos; sea por prescripción, condonación u otras causas.

De acuerdo con lo previsto en la Circular 2/2009, en el cálculo de las pérdidas por deterioro de un grupo de activos financieros se prevé la posibilidad de utilizar modelos basados en métodos estadísticos. En este sentido, la Sociedad Gestora del Fondo considera que la metodología más representativa para la estimación del deterioro de los activos financieros del Fondo teniendo en cuenta las características de dichos activos es la basada en la estimación de los porcentajes de deterioro, de acuerdo con la antigüedad de la deuda vencida e impagada y con el calendario previsto en la Norma 13ª de la Circular 2/2009 de la Comisión Nacional del Mercado de Valores y sus modificaciones posteriores.

*ii. Instrumentos de deuda valorados a su coste amortizado*

El importe de las pérdidas por deterioro experimentadas por estos instrumentos coincide con la diferencia entre sus respectivos valores en libros y los valores actuales de sus flujos de efectivo futuros previstos, y se presentan minorando los saldos de los activos que corrigen.

El proceso de evaluación de las posibles pérdidas por deterioro de estos activos se lleva a cabo individualmente para todos los instrumentos de deuda.

**d) Periodificaciones (activo y pasivo)**

En el caso del activo, corresponden, en su caso, a las comisiones pagadas por anticipado, en concepto de gestión del Fondo y de administración de los activos o de los bonos emitidos que estén pendientes de devengo.

En el caso del pasivo, corresponden, en su caso, a las comisiones de gestión del Fondo y de administración de los activos titulizados o de los bonos emitidos, así como la remuneración variable correspondiente a la Entidad Cedente, devengadas en el periodo al que se refiere el balance y que se encuentran pendientes de pago a dicha fecha.

Asimismo, estos epígrafes del balance incluirán, en su caso, gastos e ingresos de diversa naturaleza devengados en el periodo y pendientes de pago o cobro, respectivamente.

**e) Reconocimiento de ingresos y gastos**

Seguidamente se resumen los criterios más significativos utilizados por el Fondo, para el reconocimiento de sus ingresos y gastos:

**BBVA-4 PYME FONDO DE TITULIZACIÓN DE ACTIVOS**

*i. Ingresos y gastos por intereses*

Con carácter general, los ingresos y gastos por intereses se reconocen contablemente en los capítulos "Intereses y rendimientos asimilados" e "Intereses y cargas asimilados" de la cuenta de pérdidas y ganancias, respectivamente, en función de su periodo de devengo, por aplicación del método del tipo de interés efectivo, a excepción de los intereses correspondientes a inversiones dudosas, morosas o en litigio, que se registran en el momento efectivo del cobro.

*ii. Ingresos y gastos no financieros*

Se reconocen contablemente de acuerdo con el criterio de devengo.

*iii. Comisiones, honorarios y conceptos asimilados*

Estos ingresos y gastos se reconocen en la cuenta de pérdidas y ganancias con criterios distintos, según sea su naturaleza. Los más significativos son:

- Las comisiones variables vinculadas al servicio de intermediación financiera por parte de la Entidad Cedente se describen en el apartado f. de esta Nota.
- Los que tienen su origen en transacciones o servicios, tales como los prestados por la Sociedad Gestora, que se prolongan en el tiempo, se difieren durante la vida de tales transacciones o servicios.
- Los que surgen en la prestación de un servicio que se ejecuta en un acto singular, se reconocen cuando se realiza el acto singular que los origina.
- Los vinculados a activos y pasivos financieros valorados a su valor razonable con cambios en pérdidas y ganancias, se reconocen en el momento de su cobro.

**f) Remuneración variable**

La remuneración variable como consecuencia de la intermediación financiera se determina como la diferencia positiva, si la hubiese, entre los ingresos y los gastos, incluidas las pérdidas de ejercicios anteriores, si las hubiese, devengados por el Fondo de acuerdo al cierre de su contabilidad, que incluyen, entre otros, las pérdidas por deterioro y sus reversiones y cualquier otro rendimiento o retribución devengado en el periodo, distinto de esta remuneración variable a percibir por la Entidad Cedente, u otro beneficiario, de acuerdo con la documentación constitutiva del Fondo. Se exceptúan de dicha diferencia la propia remuneración variable y el gasto por impuesto sobre beneficios, en su caso.

Cuando la diferencia obtenida entre los ingresos y gastos devengados sea positiva, se utilizará en primer lugar, para detraer, en su caso, las pérdidas de periodos anteriores que hubieran sido repercutidas a los pasivos del Fondo. Si tras la detracción, continúan existiendo pasivos corregidos por imputación de pérdidas, no se procederá a registrar remuneración variable alguna. En consecuencia, sólo se producirá el devengo y registro de la remuneración variable cuando no existan pasivos corregidos por imputación de pérdidas.

**g) Repercusión de pérdidas**

Cuando la diferencia obtenida entre los ingresos y gastos devengados, conforme al apartado f) anterior, sea negativa, se repercute a los pasivos emitidos por el Fondo, a través de la cuenta correctora de pasivo "Correcciones de valor por repercusión de pérdidas" del pasivo del balance, registrándose un ingreso en el epígrafe "Repercusión de pérdidas (ganancias)" de la cuenta de pérdidas y ganancias (véanse Notas 1, 9 y 10). Dicha repercusión se realiza comenzando por la cuenta de periodificación de la comisión variable, devengada y no liquidada en periodos anteriores, y continuando por el pasivo más subordinado, teniendo en cuenta el orden inverso de prelación de pagos establecido contractualmente para cada fecha de pago.

**BBVA-4 PYME FONDO DE TITULIZACIÓN DE ACTIVOS**

**h) Impuesto sobre Beneficios**

El Fondo tributa en el régimen general del Impuesto sobre Sociedades de acuerdo con lo dispuesto por el Real Decreto Legislativo 4/2004, de 5 de marzo, por el que se aprueba el Texto Refundido de la Ley sobre el Impuesto de Sociedades, modificado posteriormente por la Ley 35/2006, de 28 de noviembre, del Impuesto sobre la Renta de las Personas Físicas y de modificación parcial de las Leyes de los Impuestos sobre Sociedades, sobre la Renta de no Residentes y sobre el Patrimonio, que establece el tipo de gravamen general del Impuesto sobre Sociedades en el 30%. En este sentido, la Ley 27/2014, de 27 de noviembre, del Impuesto sobre Sociedades establece, entre otros aspectos, la reducción en dos años del tipo de gravamen general del Impuesto sobre Sociedades, de forma que dicho tipo quedará establecido, para los periodos impositivos que comiencen a partir del 1 de enero de 2015 y del 1 de enero de 2016, en el 28% y 25%, respectivamente.

El gasto o ingreso por impuesto sobre beneficios comprende la parte relativa al gasto o ingreso por el impuesto corriente y la parte correspondiente al gasto o ingreso por el impuesto diferido, en su caso.

Dado que en el ejercicio 2014 y en el ejercicio 2013 se han equilibrado los ingresos y los gastos del Fondo, no procede liquidar cuota alguna por el Impuesto sobre Beneficios (véase Nota 14).

El gasto o ingreso por impuesto diferido, en caso de que exista, se corresponde con el reconocimiento y la cancelación de los activos y pasivos por impuesto diferido, que surgen de las diferencias temporarias originadas por la diferente valoración, contable y fiscal, de los activos y pasivos del Fondo. Las diferencias temporarias imponibles dan lugar a pasivos por impuesto diferido, mientras que las diferencias temporarias deducibles y los créditos por deducciones y ventajas fiscales que queden pendientes de aplicar fiscalmente, dan lugar a activos por impuesto diferido. Los activos y pasivos por impuestos diferidos, originados por operaciones con cargos o abonos directos en el capítulo "Ajustes repercutidos en el balance de ingresos y gastos reconocidos" del pasivo del balance, se contabilizan, en su caso, también con contrapartida en dicho capítulo.

La cuantificación y valoración de dichos activos y pasivos se realizará considerando los tipos de gravamen esperados en el momento de su reversión, según la normativa que esté vigente o aprobada y pendiente de publicación en la fecha de cierre del ejercicio, y de acuerdo con la forma en que racionalmente se prevea recuperar o pagar el activo o el pasivo.

Conforme a la normativa reguladora (artículo 5.1 de la Ley 19/1992) el valor patrimonial del Fondo ha de ser nulo, por lo que los Administradores de la Sociedad Gestora estiman que la liquidación de cualquier diferencia de naturaleza temporaria, tanto activa como pasiva, es remota, con lo que, en función de lo previsto en la normativa contable vigente, no se registran activos ni pasivos diferidos.

**i) Transacciones en moneda extranjera**

La moneda funcional del Fondo es el Euro. Al 31 de diciembre de 2014 y 2013, el Fondo no tenía elementos de activo y de pasivo expresados en moneda extranjera.

**j) Baja del balance de los activos y pasivos financieros**

Los activos financieros solo se dan de baja del balance cuando se han extinguido los flujos de efectivo que generan o cuando se han transferido sustancialmente a terceros los riesgos y beneficios que llevan implícitos. Similarmente, los pasivos financieros solo se dan de baja de dicho balance cuando se han extinguido las obligaciones que generan o cuando se adquieren (bien con la intención de cancelarlos, bien con la intención de recolocarlos de nuevo).

**k) Activos no corrientes mantenidos para la venta**

El saldo de este epígrafe del activo del balance incluye, en su caso, los activos recibidos por el Fondo para la satisfacción, total o parcial, de los activos financieros que representan derechos de cobro frente a terceros, con independencia del modo de adquirir la propiedad (en adelante, activos adjudicados).



**BBVA-4 PYME FONDO DE TITULIZACIÓN DE ACTIVOS**

Con carácter general, en el momento de su reconocimiento inicial los activos clasificados como activos no corrientes mantenidos para la venta se registran por su valor razonable menos los costes de venta (como costes de venta se ha considerado un 25% sobre el valor de tasación). En estos supuestos se presume la inexistencia de beneficio, excepto que haya evidencia suficiente; en particular se considera que no hay evidencia suficiente cuando la valoración, realizada por experto independiente, tiene una antigüedad superior a 6 meses.

Posteriormente, los activos no corrientes mantenidos para la venta se valoran por el menor importe entre su valor en libros, calculado en la fecha de su asignación a esta categoría, y su valor razonable determinado, en su caso, como el menor valor entre el precio fijado para la venta y el valor de tasación, neto de los costes de venta estimados.

A efectos de determinar el valor razonable de activos inmobiliarios localizados en España, se tomarán en consideración los criterios establecidos para determinar el valor de mercado en la OM ECO/805/2003, de 27 de marzo, tomándose el valor de tasación definido en la citada orden.

Las pérdidas por deterioro de estos activos, debidas a reducciones de su valor en libros hasta su valor razonable (menos los costes de venta) se reconocen, en su caso, en el epígrafe "Ganancias (pérdidas) en la baja de activos no corrientes en venta" de la cuenta de pérdidas y ganancias. Las ganancias de un activo no corriente en venta, por incrementos posteriores del valor razonable (menos los costes de venta) aumentan su valor en libros, y se reconocen en la cuentas de pérdidas y ganancias hasta un importe igual al de las pérdidas por deterioro anteriormente reconocidas.

En el momento de adquisición de los inmuebles, el valor razonable se ha obtenido como el valor de la tasación realizada por expertos independientes. Las técnicas de valoración utilizadas, de general aceptación, han sido la del valor por comparación y la del valor por actualización de renta.

**l) Compensación de saldos**

Se compensan entre sí –y, consecuentemente, se presentan en el balance por su importe neto– los saldos deudores y acreedores con origen en transacciones que, contractualmente o por imperativo de una norma legal, contemplan la posibilidad de compensación; teniendo la intención de liquidarlos por su importe neto o de realizar el activo y proceder al pago del pasivo de forma simultánea y en los que una de las partes contratantes sea una entidad financiera.

**m) Estados de flujos de efectivo**

En los estados de flujos de efectivo se utilizan las siguientes expresiones:

- Flujos de efectivo: entradas y salidas de dinero en efectivo y de sus equivalentes; entendiéndose por éstos las inversiones a corto plazo de gran liquidez y bajo riesgo de alteraciones en su valor.
- Actividades de explotación: son aquellas que constituyen la principal fuente de los ingresos ordinarios del Fondo, así como otras actividades que no pueden ser calificadas como de inversión o de financiación.
- Actividades de inversión y financiación: las de adquisición, enajenación o disposición por otros medios de activos a largo plazo y otras inversiones no incluidas en el efectivo y sus equivalentes, así como aquellas actividades que producen cambios en el tamaño y composición de los activos y pasivos que no forman parte de las actividades de explotación.

A efectos de la elaboración de los estados de flujos de efectivo, se han considerado como "efectivo o equivalentes de efectivo" aquellas inversiones a corto plazo de gran liquidez y con bajo riesgo a cambios en su valor. De esta manera, el Fondo considera efectivo o equivalentes de efectivo al saldo mantenido en cuentas corrientes, que se encuentra registrado en el epígrafe "Efectivo y otros activos líquidos equivalentes – Tesorería" del activo de los balances.

**BBVA-4 PYME FONDO DE TITULIZACIÓN DE ACTIVOS**

**n) Estados de ingresos y gastos reconocidos**

Estos estados recogen los ingresos y gastos generados por el Fondo que, de acuerdo con lo dispuesto en la normativa vigente, han sido registrados directamente en el capítulo "Ajustes repercutidos en balance de ingresos y gastos reconocidos" del pasivo del balance.

Por tanto, en este estado se presentan, en su caso:

- a) Los ingresos y gastos que, según lo requerido por las normas de valoración, deban imputarse directamente al pasivo del balance.
- b) Las transferencias realizadas, en su caso, a la cuenta de pérdidas y ganancias, según lo dispuesto en las normas de valoración adoptadas.
- c) El efecto impositivo correspondiente, en su caso, a los apartados a) y b) anteriores.
- d) El importe neto repercutido en el periodo a las cuentas correspondientes de pasivo, de forma que el total de ingresos y gastos reconocidos sea nulo.

**o) Clasificación de activos y pasivos – Corriente y no corriente**

Son activos y pasivos corrientes aquellos elementos cuyo vencimiento total o parcial, o realización se estima que se produzca en el plazo máximo de un año desde la fecha de cierre de balance, clasificándose en caso contrario como no corriente.

**4. Derechos de crédito**

Los Derechos de Crédito que la Sociedad Gestora, en nombre y representación del Fondo, adquirió en virtud de la escritura de fecha 26 de septiembre de 2005 integran derechos de crédito procedentes de Préstamos Hipotecarios y Préstamos no Hipotecarios concedidos a PYMES. La adquisición de los Préstamos Hipotecarios se instrumenta mediante Certificados de Transmisión de Hipoteca suscritos por el Fondo, representando cada uno de ellos una participación en el 100% del principal y de los intereses devengados por los préstamos en los que tienen su origen.

El movimiento del saldo de Derechos de Crédito, incluyendo activos dudosos y no dudosos, se muestra a continuación:

	Miles de Euros		
	Derechos de Crédito		
	Activo No Corriente	Activo Corriente	Total
Saldos al 1 de enero de 2013	43.485	25.290	68.775
Amortizaciones(**)	-	(17.951)	(17.951)
Baja por dación / adjudicación de bienes	-	(2.780)	(2.780)
Traspaso a activo corriente	(16.756)	16.756	-
<b>Saldos al 31 de diciembre de 2013(*)</b>	<b>26.729</b>	<b>21.315</b>	<b>48.044</b>
Amortizaciones(**)	-	(13.649)	(13.649)
Fallidos	-	(116)	(116)
Baja por dación / adjudicación de bienes	-	(1.021)	(1.021)
Traspaso a activo corriente	(9.332)	9.332	-
<b>Saldos al 31 de diciembre de 2014 (*)</b>	<b>17.397</b>	<b>15.861</b>	<b>33.258</b>

(\*) Incluye 223 y 298 miles de euros en concepto de intereses devengados por activos dudosos al 31 de diciembre de 2014 y 2013, respectivamente.

(\*\*) Incluye 75 y 24 miles de euros en concepto de variación de intereses devengados por activos dudosos de los ejercicios 2014 y 2013 respectivamente.

**BBVA-4 PYME FONDO DE TITULIZACIÓN DE ACTIVOS**

Al 31 de diciembre de 2014 existían Derechos de Crédito clasificados como “Activos dudosos” por importe de 10.414 miles de euros (11.581 miles de euros al 31 de diciembre de 2013).

Durante el ejercicio 2014 la tasa de amortización anticipada de los Derechos de Crédito ha sido del 5,97% (7,68% durante el ejercicio 2013).

El tipo de interés nominal anual medio ponderado de la cartera de Derechos de Crédito durante el ejercicio 2014 es del 3,40 % (4,11% durante el ejercicio 2013), siendo el tipo nominal máximo 4,73% y el mínimo 0,41%. El importe devengado en el ejercicio 2014 por este concepto ha ascendido a 1.076 miles de euros (2.009 miles de euros durante el ejercicio 2013), que figuran registrados en el epígrafe “Intereses y rendimientos asimilados – Derechos de crédito” de la cuenta de pérdidas y ganancias, de los cuáles 81 miles de euros corresponden a intereses cobrados de derechos de crédito que estaban clasificados como dudosos.

El desglose por vencimientos de los Derechos de Crédito, en función del vencimiento final de las operaciones, al 31 de diciembre de 2014, sin considerar, en su caso, las correcciones de valor por deterioro de activos, los intereses vencidos e impagados y los intereses devengados (incluidos los de activos dudosos que ascienden a 223 miles de euros al 31 de diciembre de 2014), se muestra a continuación:

	Miles de Euros						Total
	Hasta 1 año	Entre 1 y 2 años	Entre 2 y 3 años	Entre 3 y 5 años	Entre 5 y 10 años	Más de 10 años	
Derechos de Crédito	8.391	5.321	1.026	6.207	11.496	594	33.035

Por otro lado, el desglose por vencimientos de los Derechos de Crédito, al 31 de diciembre de 2014, teniendo en cuenta el calendario de amortización de las operaciones, sin considerar, en su caso, el principal impagado, las correcciones de valor por deterioro de activos, los intereses vencidos e impagados y los intereses devengados, se muestra a continuación:

	Miles de Euros							Total
	Hasta 1 año	Entre 1 y 2 años	Entre 2 y 3 años	Entre 3 y 4 años	Entre 4 y 5 años	Entre 5 y 10 años	Más de 10 años	
Derechos de Crédito	7.113	5.911	3.385	3.214	2.652	2.063	172	24.510

De acuerdo con lo establecido en la escritura de constitución del Fondo, la Sociedad Gestora podrá liquidar de forma anticipada el Fondo en el caso de que el importe del saldo de los Derechos de Crédito pendientes de amortización sea inferior a 125.002 miles de euros, equivalente al 10% del activo inicial del Fondo. Pese a darse tal situación, los Administradores de la Sociedad Gestora no han acordado, a la fecha de formulación de estas cuentas anuales, iniciar el proceso de liquidación anticipada del Fondo.

**Activos Impagados**

La composición del saldo de los Derechos de Crédito considerados como impagados, incluyendo aquellos préstamos dudosos que habiéndose recuperado parte de lo impagado, aún tienen cuotas impagadas, al 31 de diciembre de 2014 y 2013, se muestra a continuación:

**BBVA-4 PYME FONDO DE TITULIZACIÓN DE ACTIVOS**

	Miles de Euros	
	2014	2013
Cuotas de principal vencidas y no cobradas de Derechos de Crédito:		
Con antigüedad de hasta tres meses (*)	46	62
Con antigüedad superior a tres meses (**)	8.479	8.635
	<b>8.525</b>	<b>8.697</b>
Intereses vencidos y no cobrados:		
Con antigüedad de hasta tres meses (***)	2	4
Con antigüedad superior a tres meses (**)	77	117
	<b>79</b>	<b>121</b>
Gastos vencidos y no cobrados:		
Con antigüedad superior a tres meses (**)	146	181
	<b>146</b>	<b>181</b>
	<b>8.750</b>	<b>8.999</b>

(\*) Se incluyen dentro del epígrafe "Derechos de crédito" del activo corriente del balance.

(\*\*) Se incluyen dentro del epígrafe "Activos financieros a corto plazo – Derechos de crédito - Activos dudosos" del activo corriente del balance. Adicionalmente, se encuentran 301 y 531 miles de euros en concepto de intereses vencidos y no cobrados devengados a partir del cuarto mes desde la fecha del primer impago de su entrada en dudosos que se registran en cuentas fuera de balance, al 31 de diciembre de 2014 y 2013, respectivamente.

(\*\*\*) Se incluyen dentro del epígrafe "Activos financieros a corto plazo – Derechos de crédito – Intereses vencidos e impagados" del activo del balance.

De estos impagos, durante el ejercicio 2014 se habían dejado de cobrar 1.184 miles de euros de principal y 47 miles de euros de intereses. Con posterioridad al cierre del ejercicio y hasta la fecha de formulación de estas cuentas anuales, se han recuperado impagos por importe de 39 miles de euros, no habiéndose producido renegociaciones de las condiciones contractuales de estos préstamos.

A la fecha de formulación de estas cuentas anuales, el ratio de mora asciende a un 33,63%. Asimismo desde 31 de diciembre de 2014 hasta la fecha de formulación de estas cuentas anuales, no se han producido renegociaciones de los derechos de crédito que a nivel global puedan tener un impacto significativo en las cuentas anuales del ejercicio 2014.

Adicionalmente, hay activos clasificados como dudosos al 31 de diciembre de 2014 por efecto arrastre de cuotas no vencidas por importe de 1.712 miles de euros (2.648 miles de euros al 31 de diciembre de 2013), que figuran registrados en el epígrafe "Activos financieros a largo plazo – Derechos de crédito – Activos dudosos" del activo no corriente del balance.

A continuación se muestra el movimiento que se ha producido, durante el ejercicio 2014, en el saldo de Activos dudosos:

	Miles de Euros
Saldo al inicio del ejercicio	11.581
Entradas a activos dudosos durante el ejercicio	1.217
Reclasificación a fallidos (dados de baja del balance)	(130)
Recuperación en efectivo	(662)
Regularización de cuotas no vencidas por efecto arrastre	(530)
Recuperación mediante adjudicación	(1.062)
<b>Saldo al cierre del ejercicio</b>	<b>10.414</b>

A continuación se muestra el movimiento que se ha producido, durante los ejercicios 2014 y 2013, en el saldo de las correcciones de valor por deterioro de los Derechos de Crédito, procedente en su totalidad de la aplicación del calendario de morosidad:

**BBVA-4 PYME FONDO DE TITULIZACIÓN DE ACTIVOS**

	Miles de Euros	
	2014	2013
Saldos al inicio del ejercicio	(5.840)	(6.140)
Dotaciones con cargo a los resultados del ejercicio	(99)	(298)
Aplicación de dotaciones constituidas por derechos de crédito vendidos	130	-
Recuperaciones con abono a los resultados del ejercicio	394	598
<b>Saldos al cierre del ejercicio</b>	<b>(5.415)</b>	<b>(5.840)</b>

A 31 de diciembre de 2014 y 2013, las correcciones de valor por deterioro de los derechos de crédito por aplicación del calendario de morosidad han sido de 5.415 y de 5.840 miles de euros, respectivamente.

A continuación se muestra el movimiento que se ha producido, durante los ejercicios 2014 y 2013, en el saldo de préstamos fallidos que se dieron de baja del activo del balance como consecuencia de procesos de adjudicación, produciendo un gasto registrado en el epígrafe "Deterioro neto de derechos de crédito" de la cuenta de pérdidas y ganancias:

	Miles de Euros	
	2014	2013
Saldos al inicio del ejercicio	2.241	2.239
Incremento de fallidos	130	2
Recuperación de fallidos	-	-
<b>Saldos al cierre del ejercicio</b>	<b>2.371</b>	<b>2.241</b>

**5. Activos no corrientes mantenidos para la venta**

Este epígrafe del activo de los balances recoge los bienes inmuebles adjudicados por subasta judicial o dación en pago de Derechos de Crédito. El movimiento que se ha producido en su saldo durante los ejercicios 2014 y 2013 se muestra a continuación:

	Miles de Euros	
	2014	2013
<b>Valor en libros-</b>		
Saldos al inicio del ejercicio	6.976	3.079
Adiciones	1.677	3.917
Retiros	(2.545)	(20)
<b>Saldos al cierre del ejercicio</b>	<b>6.108</b>	<b>6.976</b>
<b>Pérdidas por deterioro de activos-</b>		
Saldos al inicio del ejercicio	(1.525)	(708)
Dotaciones netas con cargo a resultados	(1.170)	(817)
Aplicaciones	234	-
<b>Saldos al cierre del ejercicio</b>	<b>(2.461)</b>	<b>(1.525)</b>
<b>Activos no corrientes mantenidos para la venta, neto</b>	<b>3.647</b>	<b>5.451</b>

Se han producido ventas de bienes adjudicados durante el ejercicio 2014 por importe de 1.946 miles de euros (64 miles de euros durante el ejercicio 2013), cobrados en su totalidad, produciéndose una pérdida por importe de 365 miles de euros (44 miles de euros de beneficio durante el ejercicio 2013), que se incluyen en el epígrafe "Ganancias (pérdidas) en la baja de activos no corrientes en venta".

**BBVA-4 PYME FONDO DE TITULIZACIÓN DE ACTIVOS**

A continuación se incluye información agregada de los bienes inmuebles adjudicados no significativos individualmente que el Fondo poseía al 31 de diciembre de 2014 agrupados por valor razonable de los mismos (importes en miles de euros):

Valor razonable menos costes de venta de activos adjudicados	Número de inmuebles	Valor en libros	Deterioro	Saldo vivo del préstamo	Costes asociados a la adjudicación	% de activos valorados según tasaciones	Plazo medio ponderado estimado para su venta	Importe en libros de los activos con antigüedad tasación superior a 2 años
Hasta 500.000 €	1	28	-	19	-	100	1 año	-
Más de 500.000 € sin exceder de 1.000.000 €	-	-	-	-	-	-	-	-
Más de 1.000.000 € sin exceder de 2.000.000 €	-	-	-	-	-	-	-	-
Más de 2.000.000 €	-	-	-	-	-	-	-	-

A continuación se incluye información desglosada de los bienes inmuebles adjudicados significativos individualmente que el Fondo poseía al 31 de diciembre de 2014 (importes en miles de euros):

Valor razonable menos costes de venta de activos adjudicados	Valor en libros	Deterioro	Saldo vivo del préstamo	Costes asociados a la adjudicación	Fecha adjudicación	% de activos valorados según tasaciones	Plazo medio ponderado estimado para su venta	Fecha tasación
67	67	-	50	3	23/10/2012	100	1 año	10/02/2014
81	81	-	56	-	14/05/2014	100	1 año	05/08/2013
7	96	(89)	84	3	06/07/2011	100	1 año	23/05/2011
6	127	(121)	111	4	06/07/2011	100	1 año	23/05/2011
166	192	(26)	95	2	28/06/2013	100	1 año	08/06/2011
230	230	-	2.416	1	30/06/2011	100	1 año	04/03/2014
195	329	(134)	150	1	29/06/2012	100	1 año	12/05/2011
213	347	(134)	159	1	29/06/2012	100	1 año	12/05/2011
155	455	(300)	360	5	02/09/2013	100	1 año	11/06/2014
270	530	(260)	369	23	27/06/2013	100	1 año	06/06/2012
680	985	(305)	596	9	04/10/2013	100	1 año	02/04/2014
603	1.244	(641)	851	15	30/07/2013	100	1 año	17/11/2010
946	1.397	(451)	691	6	29/06/2012	100	1 año	19/04/2014

Los inmuebles están disponibles para su venta en condiciones normales de mercado. Se espera que la venta se lleve a cabo dentro del plazo de un año.

Adicionalmente, durante el ejercicio 2014 los bienes inmuebles adjudicados han generado unos gastos por importe de 193 miles de euros (146 miles de euros durante el ejercicio 2013), que se incluyen en el epígrafe "Otros gastos de gestión corriente – Otros gastos" de la cuenta de pérdidas y ganancias.

## **6. Deudores y otras cuentas a cobrar**

La composición del saldo de este epígrafe del activo del balance, al 31 de diciembre de 2014 y 2013, es la siguiente:

	Miles de Euros	
	2014	2013
Principal e intereses pendientes de liquidar (*)	656	845
Deudores varios (**)	1.187	1.315
	<b>1.843</b>	<b>2.160</b>

(\*) Importe de naturaleza transitoria liquidado en los primeros días de enero.

(\*\*) Incluye, fundamentalmente, importes satisfechos en la formalización de las adjudicaciones de inmuebles pendientes de registro.

## **7. Efectivo y otros activos líquidos equivalentes – Tesorería**

Su saldo corresponde a una cuenta financiera abierta a nombre del Fondo en SOCIÉTÉ GÉNÉRALE, SUCURSAL EN ESPAÑA ("SGSE"), y a los intereses devengados y no cobrados por la misma, por un importe total de 6.292 miles de euros al 31 de diciembre de 2014 (4.750 miles de euros al 31 de diciembre de 2013), incluyéndose el Fondo de Reserva constituido por el Fondo.

La Sociedad Gestora abrió en la Entidad Cedente, de conformidad con lo establecido en la escritura de constitución del Fondo, una cuenta bancaria denominada "cuenta de tesorería" a través de la cual se realizan, todos los ingresos que el Fondo reciba y desde la que son efectuados los pagos del Fondo.

El tipo de interés de esta cuenta es igual al tipo de interés de referencia aplicable a los Bonos. El devengo y la liquidación de intereses son trimestrales. Los intereses devengados que deberán liquidarse al día de vencimiento de cada periodo de devengo de intereses en cada una de las Fechas de Determinación del Fondo (el cuarto Día Hábil anterior a cada Fecha de Pago) se calcularán tomando como base: (i) los días efectivos existentes en cada Periodo de Devengo de Intereses, y (ii) un año compuesto de trescientos sesenta y cinco (365) días o, si es bisiesto, de trescientos sesenta y seis (366). Este contrato queda supeditado a que la calificación de la Entidad Cedente no descienda por debajo de F-1, P-1 o de A-1, según las escalas de calificación de Fitch, de Moody's y de S&P; según consta en el Folleto Informativo y en la Escritura de Constitución del Fondo y de Emisión de los Bonos.

Con fecha 7 de agosto de 2012, como consecuencia en la bajada de la calificación crediticia de Banco Bilbao Vizcaya Argentaria S.A por parte de las Agencias de Calificación, SOCIÉTÉ GÉNÉRALE, SUCURSAL EN ESPAÑA ("SGSE") (avalista) otorgó un aval a BBVA (avalado) que garantiza a primer requerimiento de la Sociedad Gestora, en nombre y representación del Fondo (beneficiario), y hasta un importe máximo de trece millones (5.000.000,00) de euros (el "Importe Garantizado"), cualquier cantidad que BBVA, en su condición de contraparte del Contrato de Cuenta de Tesorería no pague al Fondo de manera puntual, en virtud de su obligación de reembolso de las cantidades depositadas en la Cuenta de Tesorería de conformidad con los términos del Contrato de Cuenta de Tesorería. Asimismo, SGSE ha abierto una Cuenta de Tesorería Adicional a nombre del Fondo a la que se transferirá el saldo de la Cuenta de Tesorería que exceda del Importe Garantizado.

El Aval ha vencido con fecha 7 de Agosto. En esta misma fecha, se ha procedido al traslado efectivo de la Cuenta de Tesorería del Fondo de BBVA a SGSE, subrogándose esta entidad en el Contrato de Apertura de Cuenta a Tipo de Interés Garantizado (Cuenta de Tesorería) mediante la firma, con fecha 1 de agosto de 2014, del oportuno contrato de subrogación y novación modificativa no extintiva de dicho Contrato.

La rentabilidad media de esta cuenta, durante el ejercicio 2014, ha sido del 0,15% anual. El importe devengado por este concepto, durante el ejercicio 2014 ha ascendido a 9 miles de euros (7 miles de euros durante el ejercicio 2013), que se incluyen en el saldo del epígrafe "Intereses y rendimientos asimilados – Otros activos financieros" de la cuenta de pérdidas y ganancias.

**BBVA-4 PYME FONDO DE TITULIZACIÓN DE ACTIVOS**

La Sociedad Gestora constituyó en la Fecha de Desembolso un Fondo de Reserva Inicial con cargo a la disposición de la totalidad del principal del Préstamo Subordinado y, posteriormente, en cada Fecha de Pago mantendrá su dotación en el importe del Fondo de Reserva Requerido y de acuerdo con el Orden de Prelación de Pagos del Fondo.

Las características del Fondo de Reserva son las siguientes:

- Importe.
- 1. El Fondo de Reserva se constituyó en la Fecha de Desembolso por un importe de veintitrés millones setecientos cincuenta mil (23.750.000,00) euros ("Fondo de Reserva Inicial").
- 2. Posteriormente a su constitución, en cada Fecha de Pago, el Fondo de Reserva se dotará hasta alcanzar el importe del Fondo de Reserva Requerido que se establece a continuación con cargo a los Fondos Disponibles de acuerdo con el Orden de Prelación de Pagos del Fondo.

El importe del Fondo de Reserva requerido en cada Fecha de Pago (el "Fondo de Reserva Requerido") será la menor de las siguientes cantidades:

- (i) Veintitrés millones setecientos cincuenta mil (23.750.000,00) euros.
- (ii) La cantidad mayor entre:
  - a) El 3,80% del Saldo de Principal Pendiente de la Emisión de Bonos.
  - b) Once millones ochocientos setenta y cinco mil (11.875.000,00) euros.
- 3. No obstante lo anterior, el Fondo de Reserva Requerido no se reducirá en la Fecha de Pago que corresponda y permanecerá en el importe del Fondo de Reserva Requerido en la anterior Fecha de Pago, cuando en la Fecha de Pago concorra cualquiera de las circunstancias siguientes:
  - i) Que en la Fecha de Determinación anterior a la Fecha de Pago correspondiente, el importe a que ascienda el Saldo Vivo de los Préstamos Morosos fuera superior al 1,00% del Saldo Vivo de los Préstamos no Dudosos.
  - ii) Que en la Fecha de Pago anterior, el Fondo de Reserva no hubiera sido dotado en el importe del Fondo de Reserva Requerido a esa Fecha de Pago.

- Rentabilidad.

El importe de dicho Fondo de Reserva permanecerá depositado en la Cuenta de Tesorería, remunerada en los términos del Contrato de Apertura de Cuenta a Tipo de Interés Garantizado (Cuenta de Tesorería).

- Destino.

El Fondo de Reserva se aplicará en cada Fecha de Pago al cumplimiento de obligaciones de pago del Fondo de acuerdo con el Orden de Prelación de Pagos y el Orden de Prelación de Pagos de Liquidación.

El movimiento del Fondo de Reserva dotado y requerido en cada una de las fechas de pago durante el ejercicio 2014, así como el saldo de la cuenta de tesorería resultante en cada una de esas fechas, se muestran a continuación:



**BBVA-4 PYME FONDO DE TITULIZACIÓN DE ACTIVOS**

	Miles de Euros		
	Fondo de Reserva requerido	Fondo de Reserva dotado	Saldo depositado en Tesorería en cada fecha de pago
<b>Saldos al 31 de diciembre de 2013</b>	<b>15.182</b>	<b>2.854</b>	<b>4.750</b>
Fondo de Reserva y saldo de tesorería al 19/02/2014	15.182	2.847	2.847
Fondo de Reserva y saldo de tesorería al 19/05/2014	15.182	2.805	2.805
Fondo de Reserva y saldo de tesorería al 19/08/2014	15.182	4.773	4.773
Fondo de Reserva y saldo de tesorería al 19/11/2014	15.182	4.652	4.652
<b>Saldos al 31 de diciembre de 2014</b>	<b>15.182</b>	<b>4.652</b>	<b>6.292</b>

El importe del Fondo de Reserva asciende, al 31 de diciembre de 2014, a 4.652 miles de euros (2.854 miles de euros al 31 de diciembre de 2013), siendo el nivel requerido a 31 de diciembre de 2014 y 2013, 15.182 miles de euros, de acuerdo a lo establecido en el folleto.

**8. Obligaciones y otros valores negociables**

La Sociedad Gestora, en nombre y representación del Fondo, y con cargo al mismo, procedió en la fecha de constitución del Fondo a la emisión de Bonos por un valor total de 1.250.000 miles de euros, integrados por 12.500 Bonos de 100.000 euros de valor nominal cada uno, divididos en tres clases, la primera de ellas integrada por dos series, que tienen las siguientes características:

Concepto	Serie A1	Serie A2	Serie B	Serie C
Importe nominal de la Emisión (miles de euros)	300.000	879.300	28.800	41.900
Importe nominal unitario (miles de euros)	100	100	100	100
Número de Bonos	3.000	8.793	288	419
Tipo de interés nominal	Euribor 3m + 0,07%	Euribor 3m + 0,12%	Euribor 3m + 0,24%	Euribor 3m + 0,58%
Periodicidad de pago	Trimestral	Trimestral	Trimestral	Trimestral
Fechas de pago de intereses y amortización	19 de febrero, 19 de mayo, 19 de agosto y 19 de noviembre de cada año o, en su caso, el siguiente Día Hábil.			
Calificaciones Iniciales: Moody`s / Fitch / S&P	Aaa / AAA / AAA	Aaa / AAA / AAA	A2 / AA+ / AA-	Baa3 / BBB+ / BBB
A 31 de diciembre de 2014(*):Moody`s / Fitch / S&P	-	-	A1(sf) / AA+ (sf) / AA(sf)	Caa1 (sf) / CCC / B(sf)
Actuales: Moody`s / Fitch / S&P	-	-	A1(sf) / AA+(sf) / AA(sf)	Caa1(sf) / CCC / B(sf)

(\* ) A fecha de formulación de estas cuentas anuales.

**BBVA-4 PYME FONDO DE TITULIZACIÓN DE ACTIVOS**

El movimiento de los Bonos durante los ejercicios 2014 y 2013 ha sido el siguiente:

	Miles de Euros							
	Serie A2		Serie B		Serie C		Total	
	Pasivo no Corriente	Pasivo Corriente	Pasivo no corriente	Pasivo Corriente	Pasivo no corriente	Pasivo Corriente	Pasivo no Corriente	Pasivo Corriente
Saldos a 1 enero de 2013	-	<b>13.124</b>	<b>15.623</b>	<b>2.787</b>	<b>26.783</b>	-	<b>42.406</b>	<b>15.911</b>
Amortización 19.02.2013	-	(4.399)	-	-	-	-	-	(4.399)
Amortización 20.05.2013	-	(5.563)	-	-	-	-	-	(5.563)
Amortización 19.08.2013	-	(3.162)	-	(1.720)	-	-	-	(4.882)
Amortización 19.11.2013	-	-	-	(3.375)	-	-	-	(3.375)
Traspasos	-	-	(15.445)	15.445	-	-	(15.445)	15.445
<b>Saldos a 31 de diciembre de 2013</b>	-	-	<b>178</b>	<b>13.137</b>	<b>26.783</b>	-	<b>26.961</b>	<b>13.137</b>
Amortización 19.02.2014	-	-	-	(3.939)	-	-	-	(3.939)
Amortización 19.05.2014	-	-	-	(3.609)	-	-	-	(3.609)
Amortización 19.08.2014	-	-	-	(3.014)	-	-	-	(3.014)
Amortización 19.11.2014	-	-	-	(2.753)	-	(549)	-	(3.302)
Traspasos	-	-	(178)	178	(8.645)	8.645	(8.823)	8.823
<b>Saldos a 31 de diciembre de 2014</b>	-	-	-	-	<b>18.138</b>	<b>8.096</b>	<b>18.138</b>	<b>8.096</b>

El vencimiento de los bonos de todas las series se producirá en la fecha de vencimiento legal del Fondo, sin perjuicio de que se puedan amortizar previamente de acuerdo a las condiciones establecidas en el folleto de constitución del Fondo y de acuerdo con la previsión estimada de cobro de los derechos de crédito y las reglas de amortización descritas a continuación.

Las reglas de amortización de los Bonos de todas las clases y series se encuentran descritos en el folleto de emisión y se resumen a continuación:

Los Fondos Disponibles para Amortización se aplicarán en cada Fecha de Pago a la amortización de cada una de las Series de conformidad con las siguientes reglas ("Distribución de los Fondos Disponibles para Amortización"):

1. Hasta la Fecha de Pago correspondiente al 19 de noviembre de 2006, incluida, los Fondos Disponibles para Amortización serán depositados en la Cuenta de Amortización.
2. A partir de la Fecha de Pago correspondiente al 19 de febrero de 2007, incluida, los Fondos Disponibles para Amortización se aplicarán secuencialmente, en primer lugar a la amortización de la Clase A (Series A1 y A2) hasta su total amortización, en segundo lugar a la amortización de la Serie B hasta su total amortización y en tercer lugar a la amortización de la Serie C hasta su total amortización, sin perjuicio de lo dispuesto en las reglas 3 y 4 siguientes para la amortización a prorrata de las diferentes Series.
3. Los Fondos Disponibles para Amortización aplicados a la amortización de la Clase A (Series A1 y A2), tanto en virtud de la regla 2 anterior como en virtud de la regla 4 siguiente, se aplicarán de la forma siguiente:

3.1 Aplicación ordinaria en el siguiente orden:

- 1º Amortización del principal de los Bonos de la Serie A1.

**BBVA-4 PYME FONDO DE TITULIZACIÓN DE ACTIVOS**

2º. Amortización del principal de los Bonos de la Serie A2, una vez hubieran sido totalmente amortizados los Bonos de la Serie A1. Si con anterioridad a la Fecha de Pago correspondiente al 19 de mayo de 2007, los Bonos de la Serie A1 hubieran sido totalmente amortizados, los importes de los Fondos Disponibles para Amortización aplicados a la amortización del principal de la Serie A2 serán depositados en la Cuenta de Amortización.

3.2 Aplicación excepcional a prorrata de la Clase A (“Amortización a Prorrata de la Clase A”) si no se hubiera producido la amortización de la Serie A1 en su totalidad: Se interrumpirá el orden de aplicación del apartado 3.1 anterior en caso de que en la Fecha de Determinación precedente a la Fecha de Pago correspondiente el Saldo Vivo de los Préstamos Morosos fuera superior al 1,50% del Saldo Vivo de los Préstamos no Dudosos.

En este supuesto, en la Fecha de Pago correspondiente los Fondos Disponibles para Amortización aplicados a la amortización de la Clase A (Series A1 y A2) se aplicarán a la amortización de la Serie A1 y a la amortización de la Serie A2 o al depósito de los importes aplicados a la amortización del principal de la Serie A2 en la Cuenta de Amortización, según corresponda, distribuyéndose entre las mismas a prorrata directamente proporcional (i) al Saldo de Principal Pendiente de la Serie A1 y (ii) al Saldo de Principal Pendiente de la Serie A2 minorado en el saldo, si existiera, de los importes aplicados a la amortización del principal de la Serie A2 depositados en la Cuenta de Amortización y en la Cuenta de Excedentes transferidos de la Cuenta de Amortización a la Fecha de Determinación precedente a la Fecha de Pago correspondiente.

4. No obstante, incluso aunque no hubiera sido amortizada la Clase A (Series A1 y A2) en su totalidad, los Fondos Disponibles para Amortización se aplicarán también a la amortización de la Serie B y de la Serie C en la Fecha de Pago en la que se cumplan todas las circunstancias siguientes (“Condiciones para la Amortización a Prorrata”):

- i) que en la Fecha de Determinación precedente, el importe a que ascienda el Saldo Vivo de los Préstamos Morosos en relación con el Saldo Vivo de los Préstamos no Dudosos fuera inferior al 1,25% para proceder a la amortización de la Serie B o fuera inferior al 1,00% para proceder a la amortización de la Serie C;
- ii) que en la Fecha de Determinación precedente, la suma del Saldo de Principal Pendiente de la Serie B y de la Serie C sea igual o mayor al 11,312% del Saldo de Principal Pendiente de la Emisión de Bonos;
- iii) que en la Fecha de Pago anterior, el Fondo de Reserva hubiera sido dotado en el importe del Fondo de Reserva Requerido a esa Fecha de Pago; y
- iv) que en la Fecha Determinación precedente, el importe del Saldo Vivo de los Préstamos sea igual o superior al 10 por 100 del Saldo Vivo inicial a la constitución del Fondo.

En caso de ser de aplicación en una Fecha de Pago la amortización de la Serie B y, en su caso, de la Serie C por cumplirse, respectivamente, las Condiciones para la Amortización a Prorrata de la Serie B y de la Serie C, los Fondos Disponibles para Amortización se aplicarán también a la amortización de la Serie B y, en su caso, a la amortización de la Serie C de modo tal que el Saldo de Principal Pendiente de la Serie B y, en su caso, el Saldo de Principal Pendiente de la Serie C con relación al Saldo de Principal Pendiente de la Emisión de Bonos se mantengan, respectivamente, en el 4,608% y en el 6,704%, o porcentajes superiores a éstos lo más próximos posibles.

De acuerdo a lo anterior, el desglose por vencimientos previstos de las series de Bonos, excluyendo los costes de emisión imputados, al 31 de diciembre de 2014, se muestra a continuación:

	Miles de Euros						
	Hasta 1 año	Entre 1 y 2 años	Entre 2 y 3 años	Entre 3 y 4 años	Entre 4 y 5 años	Entre 5 y 10 años	Más de 10 años
Bonos de Titulización(*)	8.096	5.994	3.512	3.236	2.730	2.666	-

(\*) No incluye costes de emisión.

**BBVA-4 PYME FONDO DE TITULIZACIÓN DE ACTIVOS**

Los Bonos están representados en anotaciones en cuenta y están registrados en la Sociedad de Gestión de los Sistemas de Registro, Compensación y Liquidación de Valores, S.A. y cotizan en AIAF Mercado de Renta Fija.

El tipo de interés nominal medio de los Bonos, durante el ejercicio 2014, ha sido del 0,77% (0,64% durante el ejercicio 2013), siendo el tipo de interés máximo el 0,91% y el mínimo el 0,44%. Durante el ejercicio 2014 se han devengado intereses de los Bonos de Titulización por importe de 255 miles de euros (311 miles de euros durante el ejercicio 2013), de los que 21 miles de euros se encuentran pendientes de pago al 31 de diciembre de 2014 (33 miles de euros al 31 de diciembre de 2013), estando registrados en el epígrafe "Obligaciones y otros valores negociables - Intereses y gastos devengados no vencidos" del pasivo del balance.

Durante el ejercicio 2014 no se han producido impagos de principal ni intereses de los bonos.

**9. Deudas con entidades de crédito**

Su saldo al 31 de diciembre de 2014 y 2013 corresponde a dos préstamos subordinados concedidos por la Entidad Cedente.

1. por importe de 1.800 miles de euros (el "Contrato de Préstamo para Gastos Iniciales"). El importe de dicho préstamo se destinó por la Sociedad Gestora al pago de los gastos iniciales del Fondo.

El Préstamo para Gastos Iniciales devengará un interés nominal anual, determinado trimestralmente para cada periodo de devengo de intereses (diferente a los Periodos de Devengo de Intereses establecidos para los Bonos), que será el que resulte de sumar: (i) el Tipo de Interés de Referencia determinado para los Bonos, y (ii) un margen del 2,00%. Los intereses se liquidarán al día de vencimiento de cada periodo de devengo de intereses (los días 19 de febrero, 19 de mayo, 19 de agosto y 19 de noviembre, hasta la amortización final) y serán exigibles al vencimiento en cada una de las Fechas de Pago, y se calcularán tomando como base: (i) los días efectivos existentes en cada periodo de devengo de intereses y (ii) un año compuesto por trescientos sesenta (360) días. Los intereses se abonarán en la Fecha de Pago correspondiente siempre que el Fondo disponga de liquidez suficiente de acuerdo con el Orden de Prelación de Pagos o, llegado el caso, con el Orden de Prelación de Pagos de Liquidación.

2. por importe total de 23.750 miles de euros (el "Contrato de Préstamo Subordinado"). El importe de dicho préstamo se destinó por la Sociedad Gestora a la constitución del Fondo de Reserva Inicial.

La remuneración del préstamo tiene dos componentes:

El Préstamo Subordinado devengará un interés nominal anual, determinado trimestralmente para cada periodo de devengo de intereses (diferente a los Periodos de Devengo de Intereses establecidos para los Bonos), que será el que resulte de sumar: (i) el Tipo de Interés de Referencia determinado para los Bonos, y (ii) un margen del 2,00%. Los intereses se liquidarán al día de vencimiento de cada periodo de devengo de intereses (los días 19 de febrero, 19 de mayo, 19 de agosto y 19 de noviembre, hasta la amortización final) y serán exigibles al vencimiento en cada una de las Fechas de Pago, y se calcularán tomando como base: (i) los días efectivos existentes en cada periodo de devengo de intereses y (ii) un año compuesto por trescientos sesenta (360) días. Los intereses se abonarán en la Fecha de Pago correspondiente siempre que el Fondo disponga de liquidez suficiente de acuerdo con el Orden de Prelación de Pagos o, llegado el caso, con el Orden de Prelación de Pagos de Liquidación.

Remuneración variable y subordinada que se determina y devenga al vencimiento de cada periodo de devengo trimestral comprendido entre cada dos Fechas de Determinación consecutivas, en una cuantía igual a la diferencia positiva, si la hubiere, entre los ingresos y gastos, incluidas las pérdidas de ejercicios anteriores si las hubiere, devengados por el Fondo de acuerdo con su contabilidad y previos al cierre del día inmediatamente anterior a cada Fecha de Determinación. La liquidación de la remuneración variable que hubiere sido devengada al cierre del día anterior a cada Fecha de Determinación se realizará en la Fecha de Pago inmediatamente posterior siempre que el Fondo disponga de liquidez suficiente de acuerdo con el Orden de Prelación de Pagos del Fondo.

**BBVA-4 PYME FONDO DE TITULIZACIÓN DE ACTIVOS**

En los ejercicios 2014 y 2013 no se han producido amortizaciones de préstamos subordinados.

Durante el ejercicio 2014 se han devengado intereses de dichos préstamos por importe de 406 miles de euros (393 miles de euros durante el ejercicio 2013), de los que 45 miles de euros se encuentran pendientes de pago al 31 de diciembre de 2014 (47 miles de euros al 31 de diciembre de 2013), estando registrados en el epígrafe de “Deudas con Entidades de Crédito – Intereses y gastos devengados no vencidos” del pasivo del balance.

Adicionalmente, al 31 de diciembre de 2014, el epígrafe “Deudas con entidades de crédito – Intereses vencidos e impagados” del pasivo del balance recoge, por importe de 2.923 miles de (2.514 miles de euros al 31 de diciembre de 2013), intereses que, de acuerdo al orden de prelación de pagos establecido, no se han satisfecho en la última fecha de pago.

**Correcciones de valor por repercusión de pérdidas**

Durante los ejercicios 2014 y 2013, el Fondo ha procedido a la imputación, en esta cuenta de pasivo, del margen de intermediación negativo obtenido en dicho ejercicio (véanse Notas 1 y 3-g). A continuación se muestra el movimiento que se ha producido en el saldo de estas correcciones de valor, durante los ejercicios 2014 y 2013:

	Miles de euros	Miles de euros
	2014	2013
Saldos al inicio del ejercicio	(3.428)	(3.569)
Repercusión de pérdidas/ganancias	(1.393)	141
<b>Saldos al cierre del ejercicio</b>	<b>(4.821)</b>	<b>(3.428)</b>

**10. Ajustes por periodificaciones de pasivo**

La composición del saldo de este epígrafe del pasivo del balance al 31 de diciembre de 2014 y 2013 es la siguiente:

	Miles de Euros	
	2014	2013
Comisiones	5	6
Sociedad Gestora	4	4
Administrador	-	1
Agente financiero	1	1
Variable – realizada	798	798
Otras comisiones del cedente	-	-
Corrección de valor por repercusión de pérdidas (*)	(798)	(798)
Otras comisiones	-	-
Otros	8	7
<b>Saldo al cierre del ejercicio</b>	<b>13</b>	<b>13</b>

(\*) Repercusión de la parte correspondiente del margen de intermediación negativo aplicada a las comisiones con el cedente (comisión variable) pendientes de liquidar.

Durante el ejercicio 2014, el movimiento de este epígrafe, tanto por devengo como por pagos realizados, ha sido el siguiente:

**BBVA-4 PYME FONDO DE TITULIZACIÓN DE ACTIVOS**

	Miles de Euros				
	Comisión Sociedad Gestora	Comisión Administración	Comisión Agente Financiero	Comisión Variable	Repercusión de pérdidas
Saldos al 31 de diciembre de 2013	4	1	1	798	(798)
Importes devengados durante el ejercicio 2014	37	4	12	-	-
Pagos realizados el 19.02.2014	(10)	(2)	(3)	-	-
Pagos realizados el 19.05.2014	(9)	(1)	(3)	-	-
Pagos realizados el 19.08.2014	(9)	(1)	(3)	-	-
Pagos realizados el 19.11.2014	(9)	(1)	(3)	-	-
<b>Saldos al 31 de diciembre de 2014</b>	<b>4</b>	<b>-</b>	<b>1</b>	<b>798</b>	<b>(798)</b>

Las condiciones específicas por comisiones en relación con los contratos establecidos se detallan a continuación:

- Comisión variable / Margen de intermediación financiera

La Sociedad Gestora, en representación y por cuenta del Fondo, remunera a la Entidad Cedente por el proceso de intermediación financiera desarrollado.

La remuneración a la Entidad Cedente consiste en el pago de una remuneración variable y subordinada (el "Margen de intermediación Financiera") que se determinará y devengará al vencimiento de cada periodo trimestral que comprenderá, los tres meses naturales anteriores a cada Fecha de Pago, en una cuantía igual a la diferencia positiva, si la hubiere, entre los ingresos y gastos, incluidas las pérdidas de ejercicios anteriores si las hubiere, devengados por el Fondo de acuerdo con su contabilidad y previos al cierre de los meses de febrero, mayo, agosto y noviembre que corresponden al último mes de cada periodo trimestral.

- Comisión de la Sociedad Gestora

La Sociedad Gestora percibirá una comisión de gestión, que se devengará y liquidará trimestralmente por periodos vencidos en cada fecha de pago, igual a un importe correspondiente al 0,0190% anual calculado sobre el saldo de principal pendiente de los bonos de las Series A1, A2, B y C en la fecha de pago inmediatamente anterior.

- Comisión del agente financiero

Como consecuencia de la bajada de la calificación crediticia de Banco Bilbao Vizcaya Argentaria S.A. con fecha 18 de septiembre de 2012, SOCIÉTÉ GÉNÉRALE, SUCURSAL EN ESPAÑA ("SGSE"), se subrogó en su condición de agente de pagos, manteniendo las mismas condiciones del contrato anterior.

En contraprestación a los servicios a realizar por el Agente de Pagos, Société Générale, Sucursal en España, el Fondo le satisfará en cada Fecha de Pago durante la vigencia del contrato, una comisión de dos mil quinientos (2.500,00) euros más cincuenta (50) euros por cada devolución de retenciones fiscales, incrementada en ambos casos en el importe de los impuestos que, en su caso, sean aplicables. Esta comisión se pagará siempre que el Fondo disponga de liquidez suficiente de acuerdo con el Orden de Prelación de Pagos o, llegado el caso, con el Orden de Prelación de Pagos de Liquidación.

- Comisión del Administrador de los Derechos de Crédito

La Entidad Cedente como contraprestación por la custodia, administración y gestión de los Préstamos Hipotecarios y el depósito de los títulos representativos de los Certificados de Transmisión de Hipoteca, tendrá derecho a recibir por periodos vencidos en cada una de las Fechas de Pago y durante el periodo de vigencia del Contrato, una comisión de administración subordinada igual al 0,01% anual, incluido el Impuesto sobre el Valor

**BBVA-4 PYME FONDO DE TITULIZACIÓN DE ACTIVOS**

Añadido en caso de no gozar exención del mismo, que se devengará sobre los días efectivos transcurridos y sobre el Saldo Vivo medio diario de los Préstamos Hipotecarios que administre durante cada Periodo de Devengo de Intereses.

**11. Acreedores y otras cuentas a pagar**

La composición del saldo de este epígrafe del pasivo del balance, al 31 de diciembre de 2014 y 2013, es la siguiente:

	Miles de Euros	
	2014	2013
Hacienda pública acreedora por retenciones	2	-
Otros acreedores	-	3
	<b>2</b>	<b>3</b>

**12. Ajustes repercutidos en balance de ingresos y gastos reconocidos**

Este epígrafe del pasivo del balance recoge el importe de las variaciones del valor razonable de los activos clasificados como derivados de cobertura que, conforme a lo dispuesto en la Nota 2, deben registrarse en este epígrafe del pasivo de dicho balance. Dichas variaciones se registran en la cuenta de pérdidas y ganancias cuando se produzca su extinción o realización. Su movimiento, durante los ejercicios 2014 y 2013, se muestra a continuación.

	Miles de Euros	
	2014	2013
Saldos al inicio del ejercicio	(530)	(784)
Ajustes repercutidos por coberturas de flujos de efectivo (véase Nota 15)	701	254
<b>Saldos al cierre del ejercicio</b>	<b>171</b>	<b>(530)</b>

**13. Otros gastos de explotación**

El saldo del epígrafe "Otros gastos de explotación – Servicios exteriores – Servicios de profesionales independientes" de las cuentas de pérdidas y ganancias incluye 2 miles de euros satisfechos por el Fondo en concepto de auditoría de sus cuentas anuales del ejercicio 2014 (2 miles de euros en el ejercicio 2013), único servicio prestado por dicho auditor.

Al 31 de diciembre de 2014 y 2013, el Fondo no tenía ningún importe significativo pendiente de pago a proveedores en operaciones comerciales que a dichas fechas acumulara un aplazamiento superior al plazo legal de pago. Asimismo, los pagos significativos realizados en los ejercicios 2014 y 2013 a dichos proveedores se han realizado dentro de los límites legales de aplazamiento.

**14. Situación fiscal**

El Fondo tiene sujetos a inspección fiscal todos los impuestos que le son de aplicación correspondientes a los cuatro últimos ejercicios. En opinión de los Administradores de su Sociedad Gestora, la posibilidad de que se materialicen pasivos fiscales correspondientes a los ejercicios sujetos a inspección es remota y, en cualquier caso, la deuda tributaria que de ellos pudiera derivarse no afectaría significativamente a las cuentas anuales.

Según se indica en la Nota 3-h, en los ejercicios 2014 y 2013 se han equilibrado los ingresos y los gastos del Fondo, por lo que no ha procedido liquidar cuota alguna por el Impuesto sobre Beneficios.

## **15. Derivados de cobertura**

El Fondo tiene suscrito un Contrato de permuta financiera de intereses con SOCIETE GENERALE que tiene como finalidad la cobertura del riesgo de base de tipo de interés del Fondo.

El tipo de interés a pagar por el Fondo en cada periodo de liquidación, será para el tipo de interés anual que resulte de dividir (i) la suma del importe total de los intereses percibidos de los Préstamos e ingresados al Fondo durante el periodo de liquidación, disminuida en el importe de los intereses corridos correspondientes a la cesión de los Préstamos que, en su caso, hubiere pagado el Fondo durante el mismo periodo de liquidación, entre (ii) el Importe Nominal, multiplicado por el resultado de dividir 360 entre el número de días del periodo de liquidación.

El tipo de interés a pagar por la Entidad Cedente será en cada periodo de liquidación, el tipo de interés anual que resulte de sumar (i) el Tipo de Interés Nominal aplicable a cada Serie de Bonos determinado para el Periodo de Devengo de Intereses en curso coincidente con cada periodo de liquidación, ponderado por el Saldo de Principal Pendiente de cada Serie durante el Periodo de Devengo de Intereses en curso, más (ii) un 0,65 por ciento.

El nocional del contrato de permuta financiera será la media diaria, durante el periodo de liquidación del Fondo que vence, del Saldo Vivo de Préstamos que no se encuentren con retrasos en el pago de los importes vencidos por más de tres (3) meses, incrementada, hasta la fecha de liquidación correspondiente al 19 de mayo de 2007, incluida, en el resultado de multiplicar a) la media diaria durante el periodo de liquidación que vence del saldo de la Cuenta de Amortización y, en su caso, del saldo de la Cuenta de Excedentes transferido de la Cuenta de Amortización, por b) el margen medio aplicable para la determinación del Tipo de Interés Nominal de las Series de Bonos ponderado por el Saldo de Principal Pendiente de cada Serie durante el Periodo de Devengo de Intereses en curso más un 0,10%, y por c) el resultado de dividir uno (1) entre el Tipo de Interés.

Ante la bajada de la calificación crediticia de BBVA, que actuaba como contrapartida del contrato de Permuta de intereses, a partir de la fecha 17 de mayo de 2012, BBVA procedió a la constitución de depósitos de efectivo a favor del Fondo en garantía del cumplimiento de sus obligaciones contractuales. La cantidad objeto del depósito se determina semanalmente en función de la valoración de la Permuta y los criterios de la agencia de calificación a estos efectos.

Con fecha 18 de diciembre de 2013, como consecuencia de la rebaja de la calificación de la deuda no subordinada y no garantizada de BBVA y conforme a lo recogido en el Contrato de Permuta Financiera y en el Folleto, BBVA, con el consentimiento de la Sociedad Gestora, en nombre del Fondo, ha acordado con SOCIETE GENERALE que esta entidad asuma la posición de la Parte B. Asimismo, como consecuencia del cambio de contraparte, se ha anulado el depósito que actuaba como garantía de la entidad contraparte (véanse notas 7 y 11).

La finalidad de la permuta financiera es asegurar la estructura financiera del fondo. En este fondo, el nocional de la permuta financiera, es el saldo medio de los activos al corriente de pago o con impagos iguales o inferiores a 3 meses. Los flujos que se cubren con la permuta financiera son aquellos que se han generado por el nocional de la permuta. Mediante la permuta, el Fondo se asegura recibir de la contraparte los intereses calculados con el tipo de interés medio ponderado de los bonos más un margen, a cambio de pagar los intereses recibidos de los activos sobre el nocional de la permuta.

Siendo así, se considera que la cobertura es eficaz porque se asegura que los flujos que se pagan por los pasivos cubiertos no difieran, con la base del nocional de la permuta, de los que se cobran por los activos cubiertos.

Asimismo, y realizando un análisis retrospectivo, la cobertura es eficaz pues los flujos pagados y cobrados por la contrapartida de la permuta financiera, se sitúan dentro del rango del 80-125% de los flujos cobrados y pagados de los activos y pasivos del fondo.

El resultado neto de este contrato, correspondiente al ejercicio 2014, ha sido un gasto por importe de 278 miles de euros (442 miles de euros de gasto durante el ejercicio 2013), que figuran registrados en el saldo del epígrafe "Resultado de operaciones de cobertura de flujos de efectivo (neto)" de la cuenta de pérdidas y ganancias, de los que 37 miles de euros estaban pendientes de pago al 31 de diciembre de 2014 (123 miles de euros



**BBVA-4 PYME FONDO DE TITULIZACIÓN DE ACTIVOS**

pendientes de pago al 31 de diciembre de 2013), estando registrados en el saldo del epígrafe “Pasivos financieros a corto plazo – Derivados – Derivados de cobertura” del pasivo corriente del balance.

El valor razonable de la permuta financiera se determina mediante la suma de los flujos de efectivo futuros estimados a recibir y a pagar, descontados a la fecha de cálculo, utilizándose en el proceso de valoración el método conocido como “valor actual neto”, aplicando para la actualización en la estructura de plazos los tipos futuros de la curva de tipos de interés que estén correlacionados con los subyacentes correspondientes, siendo, conforme a las condiciones del contrato de permuta financiera, el método de cálculo y estimación el siguiente:

i) Para la obtención de los importes nominales o nocionales derivados del saldo vivo de los derechos de crédito y los flujos futuros de intereses relacionados con los intereses de los derechos de crédito a percibir:

a) se calculan las cuotas de principal y de intereses de cada uno de los derechos de crédito, según el sistema de amortización, las fechas de liquidación, el tipo de interés que para el caso de variable se aplica iterativamente al resultante de sumar en cada fecha de revisión el índice de referencia estimado, aplicando en la estructura de plazos los tipos futuros procedentes de la curva de tipos de interés que este correlacionada con cada uno de ellos y, en su caso, el margen correspondiente;

b) se agregan en cada fecha futura los importes de las cuotas de principal calculados de cada derecho de crédito, corregidos con la aplicación de las hipótesis de comportamiento en cuanto a tasa de amortización anticipada y tasas de entrada y recuperación de morosidad.

ii) A partir de i) se obtiene la estimación del importe a pagar por agregación de los flujos de intereses esperados descontados a valor actual.

iii) Con respecto al subyacente de pasivos emitidos, con los flujos de principal a percibir estimados de los derechos de crédito calculados en b), se modela la amortización de principal de cada serie, según las condiciones de emisión, en cada fecha de pago futura, calculándose para cada serie el saldo de principal pendiente resultante y el tipo de interés variable que le sería de aplicación como resultado de la agregación del índice de referencia, calculado de la aplicación de los tipos o índices futuros implícitos en la curva de tipos de interés correlacionado con el subyacente, y, en su caso, el margen correspondiente.

iv) Los flujos futuros esperados a recibir en cada fecha liquidación se obtienen de la aplicación a los importes nominales o nocionales, calculados en i), los tipos de interés nominales calculados en iii); descontados a valor actual.

v) El valor actual neto calculado se ajusta deduciendo el impacto que representan en el mismo los importes devengados no vencidos desde la última fecha de liquidación anterior hasta la fecha de cálculo actual, los cuales son registrados en la cuenta de pérdidas y ganancias.

Al 31 de diciembre de 2014 la hipótesis de valoración del swap es la que se indica en el cuadro siguiente:

	2014
Precio (miles de euros)	(134)
Nominal swap (miles de euros)	21.312
TACP	6,21%
% Tasa de Morosos	29,56%
% Tasa de Dudosos	25,16%
% Recuperación Dudosos	52,30%

A continuación se presenta un desglose, por tipos de riesgos cubiertos, del valor razonable activo de los derivados designados como de cobertura contable, al 31 de diciembre de 2014 y 2013, que se encuentran registrados en el epígrafe “Derivados- Derivados de cobertura” del activo y pasivo corriente y no corriente, atendiendo a su vencimiento, del balance:

**BBVA-4 PYME FONDO DE TITULIZACIÓN DE ACTIVOS**

	Miles de Euros	
	2014	2013
Coberturas de flujos de efectivo <i>De los que: Reconocidos directamente en el balance" (Nota 12)</i>	134	653
	134	653

**16. Gestión del riesgo**

La actividad del Fondo está expuesta a la asunción de uno o varios tipos de riesgos financieros, habiendo sido sus diferentes componentes objeto de análisis y evaluación durante su estructuración con el fin de dotarle de diferentes operaciones de mejora de crédito y de mecanismos operativos adecuados para distribuir y reducir la exposición a dichos riesgos. Así pues, las políticas y procedimientos de gestión de los riesgos financieros del Fondo se encuentran establecidos de forma explícita y limitada en la propia escritura de constitución del Fondo, asimismo recogidos en el folleto informativo inscrito en los registros oficiales de la Comisión Nacional del Mercado de Valores previamente a su constitución, de forma tal que con posterioridad la Sociedad Gestora, ni ninguna entidad, tiene poder de decisión en relación a la operativa del Fondo, limitándose a la gestión y administración del mismo poniendo en funcionamiento las operaciones financieras de mejora de crédito y de servicios y los mecanismos operativos establecidos.

A estos efectos la Sociedad Gestora tiene establecidos con el Administrador / Cedente de los activos determinados protocolos de información con periodicidad diaria y mensual que le proporciona información exhaustiva de los activos titulizados de cara al seguimiento y control de los mismos.

Las operaciones financieras de mejora contratadas por la Sociedad Gestora, en nombre y representación del Fondo, con el objeto de minorar y distribuir el riesgo de impago de los Bonos emitidos por el Fondo son las siguientes:

	Contraparte
<ul style="list-style-type: none"> <li>• Apertura de Cuenta a Tipo de Interés Garantizado (Cuenta de Tesorería) Mitiga parcialmente la merma de rentabilidad de la liquidez del Fondo por el desfase temporal entre los ingresos percibidos diariamente de los Préstamos hasta que se produce el pago de los intereses y reembolso de principal de los Bonos en la Fecha de Pago inmediatamente posterior.</li> </ul>	<p>Société Générale, SE (actual) BBVA * (inicial)</p>
<ul style="list-style-type: none"> <li>• Préstamo Subordinado Mitiga el riesgo de crédito por la morosidad y falencia de los Préstamos.</li> </ul>	<p>BBVA *</p>
<ul style="list-style-type: none"> <li>• Permuta Financiera de Intereses Mitiga el riesgo de tipo de interés que tiene lugar en el Fondo por el hecho de encontrarse los Préstamos sometidos a intereses fijos y a intereses variables con diferentes índices de referencia y diferentes periodos de revisión y de liquidación a los intereses variables establecidos para los Bonos referenciados al Euribor a 3 meses y con periodos de devengo y liquidación trimestrales, así como el riesgo que se deriva de las posibles renegociaciones del tipo de interés de los Préstamos que puede resultar incluso en su novación a un tipo de interés fijo. Adicionalmente incorpora un exceso de margen de 0,65% y cubre el importe de la comisión por la administración de los Préstamos titulizados.</li> </ul>	<p>BBVA * (inicial) Société Générale, SE (actual)</p>
<ul style="list-style-type: none"> <li>• * Entidad Cedente de los derechos de crédito agrupados en el Fondo</li> </ul>	

Los riesgos financieros más significativos relacionados con la actividad del Fondo son:

– Riesgo de crédito:

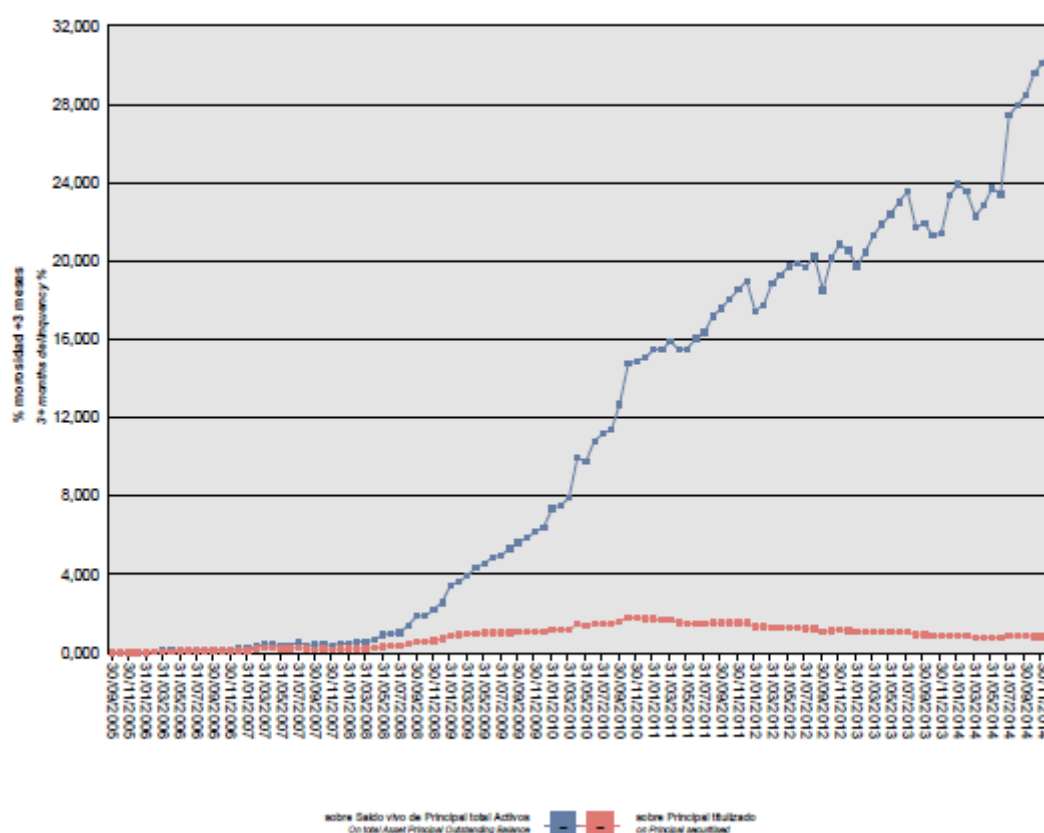
Las principales exposiciones al riesgo de crédito son la morosidad y falencia de los derechos de crédito titulizados y el de contrapartida respecto de determinadas operaciones y servicios financieros contratados por el Fondo.

BBVA-4 PYME FONDO DE TITULIZACIÓN DE ACTIVOS

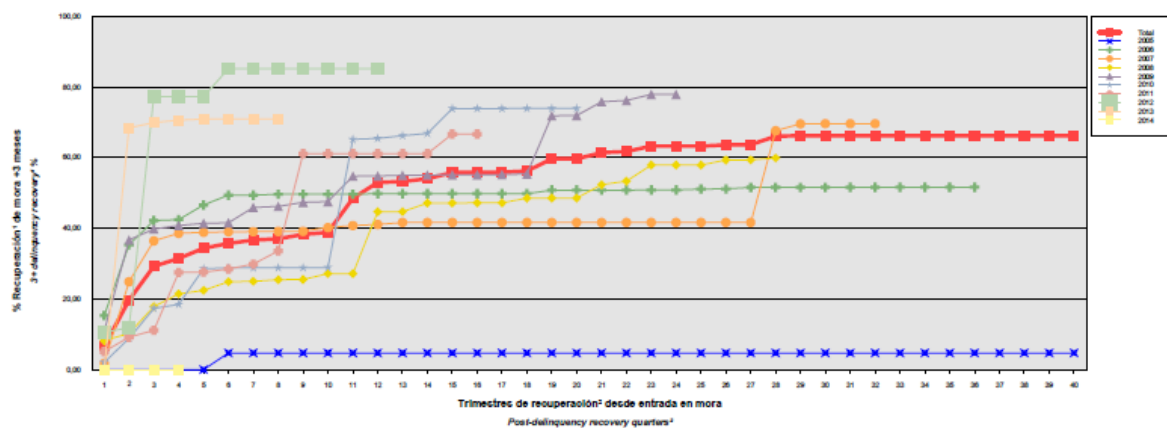
Para mitigar el riesgo de morosidad y falencia de los activos titulizados el Fondo cuenta con un Fondo de Reserva, constituido con la disposición del Préstamo Subordinado, depositado en la Cuenta de Tesorería. (véase nota 7).

Asimismo, la subordinación y postergación en el pago de intereses y de reembolso de principal entre los Bonos de las diferentes Series que se deriva del lugar que ocupan en la aplicación de los Fondos Disponibles así como de las reglas de Distribución de los Fondos Disponibles para Amortización del Orden de Prelación de Pagos, o en la aplicación de los Fondos Disponibles de Liquidación del Orden de Prelación de Pagos de Liquidación constituyen un mecanismo diferenciado de protección entre las Series.

Al 31 de diciembre de 2014 la tasa de morosidad de los derechos de crédito titulizados asciende al 31,01% del principal total de los activos, cuya evolución se muestra en el siguiente gráfico:



Asimismo, la evolución de la tasa de recuperación de los derechos de crédito titulizados morosos muestra en el siguiente gráfico al 31 de diciembre de 2014:



\* Incluye, en su caso, el valor de adquisición de los inmuebles y activos no vendidos adjudicados o dados en pago al Fondo por activos titulizados  
\* Includes, if any, the acquisition value of unsold properties and assets awarded or paid in kind to the Fund by securitized assets  
\* Sólo se muestran datos de periodos en los que hay entradas en la mora analizada  
\* Details are only given for periods in which the analyzed delinquencies occur

Para mitigar el riesgo de contrapartida motivado por un posible descenso en las calificaciones crediticias otorgadas por las Agencias de Calificación a las entidades de contrapartida de las diferentes operaciones y servicios financieros, se establecen, dependiendo de los términos contractuales, determinadas actuaciones como son:

- Aval a la contraparte por una tercera entidad con unas calificaciones crediticias mínima requerida, según las escalas de calificación de las Agencias de Calificación, que garantice el cumplimiento de las obligaciones contractuales de la contraparte, durante el tiempo que se mantenga la situación de pérdida de la calificación.
- Sustitución de la contraparte por una tercera entidad con unas calificaciones crediticias mínimas requeridas, según las escalas de calificación de las Agencias de Calificación.
- Garantía pignoratia de la contraparte o de un tercero a favor del Fondo sobre activos financieros de calidad crediticia no inferior a la de la Deuda Pública del Estado Español, por importe suficiente para garantizar los compromisos de la contraparte.
- Inversión de los saldos depositados objeto del contrato, en activos de renta fija en euros a corto plazo emitidos por entidades que como mínimo cuenten con las calificaciones mínimas requeridas.
- Constitución por la contraparte de depósitos de efectivo o de valores a favor del Fondo por importes determinados en cada momento, en garantía del cumplimiento de las obligaciones contractuales de la contraparte efectuados en una entidad con unas calificaciones crediticias mínimas requeridas, según las escalas de calificación de las Agencias de Calificación.

– Riesgo de concentración:

La exposición al riesgo surge por la concentración geográfica respecto de los deudores de los derechos de crédito cedidos al Fondo, a cuyo nivel de concentración, una situación de cualquier índole que tenga un efecto negativo sobre las diferentes áreas geográficas, pudiera afectar a los pagos de los derechos de crédito que respaldan la emisión de los Bonos de Titulización del Fondo.

La distribución geográfica según la región o comunidad donde se ubica el inmueble objeto de la garantía hipotecaria a 31 de diciembre de 2014 se presenta en el cuadro A del estado S.05.5 del Anexo.

– Riesgo de tipo de interés:

La exposición surge como consecuencia de la variación de los tipos de interés los derechos de crédito adquiridos por el Fondo, cuya determinación se realiza, generalmente con una periodicidad diferente a la de los pasivos emitidos por el Fondo además de hallarse aquellos referenciados a índices diferentes de estos.

BBVA-4 PYME FONDO DE TITULIZACIÓN DE ACTIVOS

Mediante el contrato de permuta financiera se mitiga el riesgo de tipo de interés que tiene lugar en el Fondo por el hecho de encontrarse los Préstamos sometidos a intereses fijos y a intereses variables con diferentes índices de referencia y diferentes periodos de revisión y de liquidación a los intereses variables establecidos para los Bonos referenciados al Euribor a 3 meses y con periodos de devengo y liquidación trimestrales, así como el riesgo que se deriva de las posibles renegociaciones del tipo de interés de los Préstamos que puede resultar incluso en su novación a un tipo de interés fijo. Adicionalmente incorpora un exceso de margen de 0,65% y cubre el importe de la comisión por la administración de los Préstamos Titulizados.

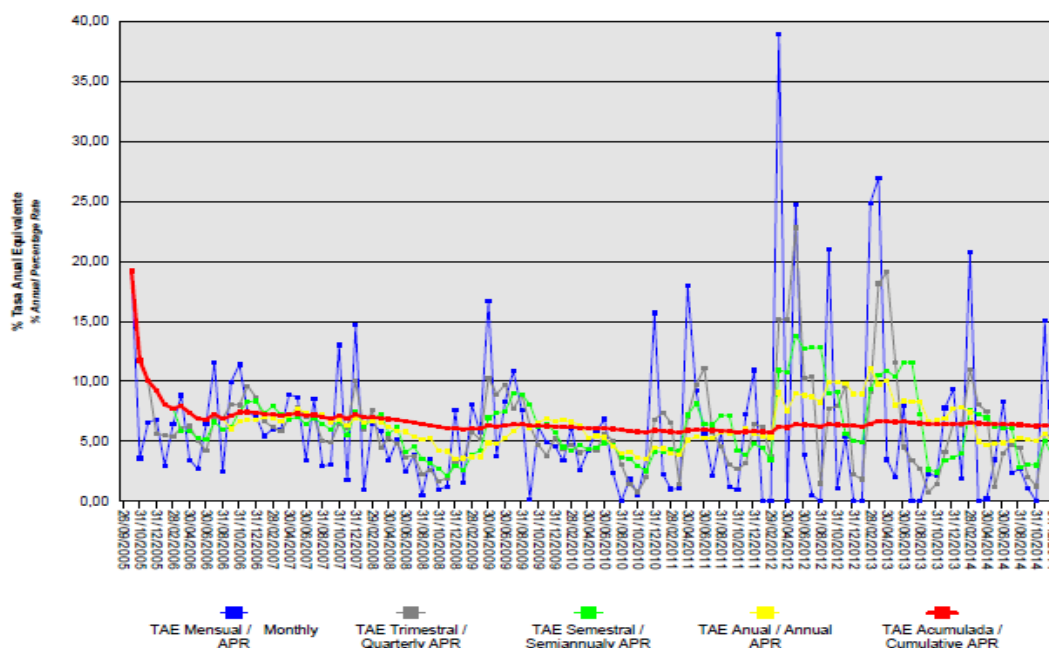
De la misma manera a través de Apertura de Cuenta a Tipo de Interés Garantizado (Cuenta de Tesorería) se mitiga parcialmente la merma de rentabilidad de la liquidez del Fondo por el desfase temporal entre los ingresos percibidos diariamente de los Préstamos hasta que se produce el pago de los intereses y reembolso de principal de los Bonos en la Fecha de Pago inmediatamente posterior.

Riesgo de amortización anticipada:

La exposición surge como consecuencia de que los Préstamos agrupados en el Fondo serán amortizados anticipadamente cuando los Deudores reembolsen anticipadamente la parte del capital pendiente de vencimiento de los Préstamos, o en caso de ser subrogado BBVA en los correspondientes Préstamos por otra entidad financiera habilitada al efecto o en virtud de cualquier otra causa que produzca el mismo efecto.

El riesgo que supondrá dicha amortización anticipada se traspasará trimestralmente, en cada Fecha de Pago, a los titulares de los Bonos mediante la amortización parcial de los mismos.

La evolución de la tasa de amortización anticipada de los derechos de crédito titulizados se muestra en el siguiente gráfico al 31 de diciembre de 2014:



**BBVA-4 PYME FONDO DE TITULIZACIÓN DE ACTIVOS**

**17. Liquidaciones intermedias**

A continuación se detallan los cobros y pagos realizados por el Fondo durante el ejercicio 2014:

Liquidación de cobros y pagos del período	En miles de euros			
	Período		Acumulado	
	Real	Contractual	Real	Contractual
<b>Derechos de crédito clasificados en el Activo:</b>				
Cobros por amortizaciones ordinarias	10.088	-	893.278	854.515
Cobros por amortizaciones anticipadas	2.171	-	247.942	395.510
Cobros por intereses ordinarios	564	-	105.775	86.710
Cobros por intereses previamente impagados	161	-	9.903	-
Cobros por amortizaciones previamente impagadas	1.316	-	67.633	-
Otros cobros en especie	-	-	-	-
Otros cobros en efectivo	-	-	-	-

Series emitidas clasificadas en el Pasivo (información serie a serie):				
Pagos por amortización ordinaria (Serie A1)	-	-	300.000	300.000
Pagos por amortización ordinaria (Serie A2)	-	-	879.300	879.300
Pagos por amortización ordinaria (Serie B)	13.315	-	28.800	28.800
Pagos por amortización ordinaria (Serie C)	549	-	15.665	41.900
Pagos por intereses ordinarios (Serie A1)	-	-	12.251	9.592
Pagos por intereses ordinarios (Serie A2)	-	-	87.345	71.176
Pagos por intereses ordinarios (Serie B)	39	-	4.517	3.220
Pagos por intereses ordinarios (Serie C)	227	-	7.626	5.439
Pagos por amortizaciones anticipadas (Serie A)	-	-	-	-
Pagos por amortizaciones anticipadas (Serie B)	-	-	-	-
Pagos por amortización previamente impagada (Serie A)	-	-	-	-
Pagos por amortización previamente impagada (Serie A2)	-	-	-	-
Pagos por amortización previamente impagada (Serie B)	-	-	-	-
Pagos por amortización previamente impagada (Serie C)	-	-	-	-
Pagos por intereses previamente impagados (Serie A)	-	-	-	-
Pagos por intereses previamente impagados (Serie A2)	-	-	-	-
Pagos por intereses previamente impagados (Serie B)	-	-	-	-
Pagos por intereses previamente impagados (Serie C)	-	-	-	-
Pagos por amortización de préstamos subordinados	-	-	10.368	-
Pagos por intereses de préstamos subordinados	-	-	4.076	-
Otros pagos del período	651	-	11.638	-

**BBVA-4 PYME FONDO DE TITULIZACIÓN DE ACTIVOS**

A continuación, se desglosa por fechas de pago los pagos realizados por el fondo a los pasivos financieros:

	19/02/2014	19/02/2014	19/05/2014	19/05/2014	19/08/2014	19/08/2014	19/11/2014	19/11/2014
	Principal	Intereses	Principal	Intereses	Principal	Intereses	Principal	Intereses
<b>Serie A1</b>								
Impagado - acumulado anterior	-	-	-	-	-	-	-	-
Devengado periodo	-	-	-	-	-	-	-	-
Liquidado	-	-	-	-	-	-	-	-
Disposición mejora de crédito	-	-	-	-	-	-	-	-
Insuficiencia fondos disponibles	-	-	-	-	-	-	-	-
<b>Serie A2</b>								
Impagado - acumulado anterior	-	-	-	-	-	-	-	-
Devengado periodo	-	-	-	-	-	-	-	-
Liquidado	-	-	-	-	-	-	-	-
Disposición mejora de crédito	-	-	-	-	-	-	-	-
Insuficiencia fondos disponibles	-	-	-	-	-	-	-	-
<b>Serie B</b>								
Impagado - acumulado anterior	-	-	-	-	-	-	-	-
Devengado periodo	3.939	16	3.608	12	3.014	8	2.753	3
Liquidado	3.939	16	3.608	12	3.014	8	2.753	3
Disposición mejora de crédito	7	-	42	-	-	-	-	-
Insuficiencia fondos disponibles	-	-	-	-	-	-	-	-
<b>Serie C</b>								
Impagado - acumulado anterior	-	-	-	-	-	-	-	-
Devengado periodo	-	55	-	57	-	62	549	53
Liquidado	-	55	-	57	-	62	549	53
Disposición mejora de crédito	-	-	-	-	-	-	122	-
Insuficiencia fondos disponibles	-	-	-	-	-	-	-	-
<b>Financiaciones subordinadas</b>								
Impagado - acumulado anterior	-	2.514	-	2.614	-	2.715	-	2.822
Devengado periodo	-	100	-	101	-	106	-	101
Liquidado	-	-	-	-	-	-	-	-
Disposición mejora de crédito	-	-	-	-	-	-	-	-
Insuficiencia fondos disponibles	-	2.614	-	2.715	-	2.821	-	2.923

## **BBVA-4 PYME Fondo de Titulización de Activos**

### **Informe de Gestión correspondiente al ejercicio anual terminado el 31 de diciembre de 2014**

BBVA-4 PYME Fondo de Titulización de Activos (en adelante el "Fondo") se constituyó mediante escritura pública otorgada por Europea de Titulización, S.A., Sociedad Gestora de Fondos de Titulización (en adelante, la Sociedad Gestora), el 26 de septiembre de 2005, agrupando derechos de crédito derivados de 6.021 préstamos concedidos Banco Bilbao Vizcaya Argentaria (en adelante BBVA) a pequeñas y medianas empresas (personas jurídicas) no financieras domiciliadas en España (los "Préstamos") por un importe total de 1.250.024.793,40 euros, integrados por 681 Préstamos con garantía de hipoteca inmobiliaria (los "Préstamos Hipotecarios"), cedidos mediante la emisión por BBVA de Certificados de Transmisión de Hipoteca suscritos por el Fondo, y por 5.340 Préstamos sin garantía de hipoteca inmobiliaria (los "Préstamos no Hipotecarios"), cedidos por BBVA directamente al Fondo.

Asimismo, con fecha 29 de septiembre de 2005 se procedió a la puesta en circulación de la emisión de los Bonos de Titulización por un importe nominal total de 1.250.000.000,00 euros integrados por 3.000 Bonos de la Serie A1, 8.793 Bonos de la Serie A2, 288 Bonos de la Serie B y 419 Bonos de la Serie C, representados en anotaciones en cuenta de 100.000 euros de valor unitario.

Previamente, con fecha 23 de septiembre de 2005, la Comisión Nacional del Mercado de Valores inscribió en los registros oficiales los documentos acreditativos y el folleto informativo correspondiente a la emisión de Bonos de titulización con cargo al mismo por importe de 1.250.000.000,00 euros.

El Fondo está regulado por el Real Decreto 926/1998, de 14 de mayo, por el que se regulan los Fondos de Titulización de Activos y las Sociedades Gestoras de Fondos de Titulización y, en lo no contemplado en éste, por la Ley 19/1992, de 7 de julio, sobre Régimen de Sociedades y Fondos de Inversión Mobiliaria y sobre Fondos de Titulización Hipotecaria, por regulaciones complementarias y por la propia escritura de constitución.

El Fondo, de conformidad con el artículo 1 del Real Decreto 926/1998, constituye un patrimonio separado, carente de personalidad jurídica, y tiene el carácter de cerrado, de conformidad con el artículo 3 del citado Real Decreto 926/1998. Está integrado en cuanto a su activo por los Préstamos no Hipotecarios y los Certificados de Transmisión de Hipoteca y por los saldos de la Cuenta de Tesorería, que incluye el Fondo de Reserva, y en cuanto a su pasivo, por los Bonos de titulización que emite, por el Préstamo para Gastos Iniciales y por el Préstamo Subordinado. Adicionalmente, figura en cuentas de orden la Permuta de Intereses.

El Fondo está sometido al tipo general del Impuesto de Sociedades y exento del concepto de operaciones societarias del Impuesto de Transmisiones Patrimoniales y Actos Jurídicos Documentados. Las contraprestaciones satisfechas a los titulares de los Bonos tendrán la consideración de rendimientos de capital mobiliario y por tanto estarán sujetos a retención a cuenta, en los términos y con las exenciones previstas en la legislación vigente en cada momento.

Europea de Titulización, S.A., Sociedad Gestora de Fondos de Titulización, con domicilio social en Madrid, C/ Lagasca, 120, tiene a su cargo la administración y representación legal del Fondo. Asimismo, de conformidad con la normativa legal aplicable, le corresponde en calidad de gestora de negocios ajenos, la representación y defensa de los intereses de los titulares de los Bonos emitidos con cargo al Fondo y de los restantes acreedores del mismo. Europea de Titulización, S.A., Sociedad Gestora de Fondos de Titulización, figura inscrita en el registro especial de la Comisión Nacional del Mercado de Valores con el número 2.

La Sociedad Gestora, en representación del Fondo, con el objeto de aumentar la seguridad y regularidad del servicio financiero de los Bonos y neutralizar las diferencias de tipo de interés entre éstos y los Préstamos, así



**BBVA-4 PYME FONDO DE TITULIZACIÓN DE ACTIVOS**

como complementar la administración del Fondo, suscribió a la constitución del Fondo los contratos que a continuación se enumeran con indicación de las Entidades de contrapartida:

- Apertura de Cuenta a Tipo de Interés Garantizado (Cuenta de Tesorería) Banco Bilbao Vizcaya Argentaria, S.A.
- Apertura de Cuenta a Tipo de Interés Garantizado (Cuenta de Amortización) Banco Bilbao Vizcaya Argentaria, S.A.
- Préstamo Subordinado Banco Bilbao Vizcaya Argentaria, S.A.
- Préstamo para Gastos Iniciales Banco Bilbao Vizcaya Argentaria, S.A.
- Permuta de Intereses Banco Bilbao Vizcaya Argentaria, S.A.
- Administración de los Préstamos y Depósito de los Certificados de Transmisión de Hipoteca Banco Bilbao Vizcaya Argentaria, S.A.
- Dirección, Aseguramiento y Colocación de la Emisión de Bonos Banco Bilbao Vizcaya Argentaria, S.A.; Banco Bilbao Vizcaya Argentaria, S.A.; Calyon Sucursal en España; JP Morgan Securities Ltd.; Fortis Bank NV-SA; ABN AMRO NV Sucursal en España; Banco Cooperativo Español SA; BNP PARIBAS Sucursal en España; Dresdner Bank AG Sucursal en Londres; Landesbank Hessen-Thüringen Girozentrale; HSBC Bank Plc; IXIS Corporate & Investment Bank.
- Agencia de Pagos de los Bonos Banco Bilbao Vizcaya Argentaria, S.A.

Con fecha 7 de agosto de 2014 se ha procedido al traslado efectivo de la Cuenta de Tesorería del Fondo de BBVA a SGSE, subrogándose esta entidad en el Contrato de Apertura de Cuenta a Tipo de Interés Garantizado (Cuenta de Tesorería) mediante la firma, con fecha 1 de agosto de 2014, del oportuno contrato de subrogación y novación modificativa no extintiva de dicho Contrato.

## **A) EVOLUCION DEL FONDO**

### **1. Derechos de crédito – Préstamos no Hipotecarios y Certificados de Transmisión de Hipoteca**

Los Préstamos no Hipotecarios y Certificados de Transmisión de Hipoteca agrupados en el Fondo en su constitución ascendieron a un importe nominal y efectivo de 1.250.024.793,40 euros, que corresponden a los 6.021 Préstamos cedidos por BBVA al Fondo según el siguiente detalle:

- 5.340 Préstamos no Hipotecarios cuya cesión se realizó directamente sin la emisión de ningún título valor por un capital total de 905.136.264,07 euros.
- 681 Préstamos Hipotecarios cuya cesión se instrumentó mediante la emisión por BBVA y la suscripción por el Fondo de Certificados de Transmisión de Hipoteca conforme a lo establecido por la Ley 2/1981 y por la disposición adicional quinta de la Ley 3/1994 en la redacción dada por el artículo 18 de la Ley 44/2002, representados en un título nominativo múltiple, por un capital total de 344.888.529,33 euros.

#### **1.1 Movimientos de la cartera de Préstamos no Hipotecarios y Certificados de Transmisión de Hipoteca.**

La distribución de la cartera según la divisa en que están denominados los Préstamos es la siguiente:

**BBVA-4 PYME FONDO DE TITULIZACIÓN DE ACTIVOS**

Divisa	SITUACIÓN AL 31/12/2014		SITUACIÓN AL 31/12/2013		SITUACIÓN A LA CONSTITUCIÓN	
	Núm.	Principal pendiente	Núm.	Principal pendiente	Núm.	Principal pendiente
Euro – EUR EEUU Dólar - USD Japón Yen – JPY Reino Unido Libra - GBP Otras	318	33.034.778,62	405	47.746.421,79	6.021	1.250.024.793,40
<b>Total</b>	<b>318</b>	<b>33.034.778,62</b>	<b>405</b>	<b>47.746.421,79</b>	<b>6.021</b>	<b>1.250.024.793,40</b>
<b>Importes en euros</b>						

Nota: En adaptación a la Circular 2/2009 de CNMV, desde 2009 el principal pendiente incluye el principal de las cuotas vencidas y no cobrado.

El movimiento de la cartera de los Préstamos es el siguiente:

Préstamos	Amortización de Principal		Baja de principales por:		Principal pendiente amortizar(2)	
	Ordinaria (1)	Anticipada	Adjudicación / Dación	Fallidos	Saldo (fin de mes)	% (factor)
2005-09.26	6.021				1.250.024.793,40	100,00
2005	5.932	77.609.647,16			1.144.092.256,01	91,53
2006	5.616	259.760.017,29			793.118.055,53	63,45
2007	3.769	227.188.979,32			513.314.363,15	41,06
2008	2.632	157.618.532,32			334.548.323,80	26,76
2009	1.819	102.329.006,75			210.042.146,86	16,80
2010	919	55.965.809,25			144.930.521,28	11,59
2011	674	34.984.987,21			100.263.747,15	8,02
2012	454	20.455.624,56			68.453.119,95	5,48
2013	405	13.600.865,81			47.746.421,79	3,82
2014	318	11.404.020,65			33.034.778,62	2,64
<b>Total</b>		<b>960.917.490,32</b>				
<b>Importes en euros</b>						

Notas: (1) En adaptación a la Circular 2/2009 de la CNMV desde 2009 no incluye el principal de las cuotas vencidas y no cobrado  
(2) A partir de 2009 el saldo incluye también el principal de las cuotas vencidas y no cobrado

**1.2 Morosidad.**

La distribución por la antigüedad de la primera cuota vencida y no cobrada de los Préstamos en situación de impago, con información del principal pendiente de vencer y de la deuda total que incluye también los intereses devengados no vencidos, es la siguiente:

Antigüedad Deuda	Número Préstamos	Importe impagado			Deuda pendiente vencer	Deuda Total
		Principal	Intereses ordinarios	Total		
Hasta 1 mes	20	31.209,76	866,01	32.075,77	622.038,85	654.724,92
De 1 a 3 meses	4	18.635,67	836,69	19.472,36	194.462,84	214.537,91
De 3 a 6 meses	4	35.417,17	457,99	35.875,16	114.677,19	150.611,37
De 6 a 9 meses	3	257.795,66	13.591,06	271.386,72	1.045.287,57	1.318.407,06
De 9a 12 meses	1	21.183,85	2.362,43	23.546,28	106.611,59	130.335,56
De 12 meses a 2 años	7	246.183,23	4.849,79	251.033,02	195.587,36	446.820,91
Más de 2 años	145	7.914.574,72	359.247,62	8.273.822,34	227.549,20	8.501.854,81
<b>Totales</b>	<b>184</b>	<b>8.525.000,06</b>	<b>382.211,59</b>	<b>8.907.211,65</b>	<b>2.506.214,60</b>	<b>11.417.292,54</b>
<b>Importes en euros</b>						

La distribución por la antigüedad de la primera cuota vencida y no cobrada de los Préstamos Hipotecarios en situación de impago, con información del principal pendiente de vencer, de la deuda total que incluye



BBVA-4 PYME FONDO DE TITULIZACIÓN DE ACTIVOS

Intervalo % Tipo Nominal	SITUACIÓN AL 31/12/2014		SITUACIÓN AL 31/12/2013		SITUACIÓN A LA CONSTITUCIÓN	
	Núm.	Principal Pendiente	Núm.	Principal Pendiente	Núm.	Principal pendiente
Inferior al 1%	39	6.334.370,01	49	9.640.855,24		
1,00% – 1,49%	49	3.597.233,46	85	6.691.814,09		
1,50% – 1,99%	18	3.627.658,29	28	3.895.860,92		
2,00% – 2,49%	55	8.731.850,23	74	12.487.520,19	65	25.898.724,26
2,50% – 2,99%	32	3.351.654,98	45	7.122.585,16	2.999	781.858.194,18
3,00% – 3,49%	58	4.049.871,07	61	4.658.225,15	1.405	285.750.412,48
3,50% – 3,99%	6	728.782,80	7	555.596,20	722	85.586.214,75
4,00% – 4,49%	10	636.926,50	8	818.983,44	410	43.664.172,95
4,50% – 4,99%	11	437.851,36	11	376.944,81	201	17.103.437,53
5,00% – 5,49%	17	976.941,98	6	452.155,21	96	5.137.322,59
5,50% – 5,99%	10	248.114,70	12	500.613,47	40	1.058.699,31
6,00% – 6,49%	7	271.823,79	9	209.551,27	40	837.166,46
6,50% – 6,99%	6	41.699,45	8	318.607,01	22	326.016,35
7,00% – 7,49%			1	10.699,05	16	351.145,30
7,50% – 7,99%			1	6.410,58	3	35.115,64
8,00% – 8,49%						
8,50% – 8,99%					1	12.352,35
9,00% – 9,49%						
9,50% – 9,99%						
Superior al					1	2.405.819,25
<b>Total</b>	<b>318</b>	<b>33.034.778,62</b>	<b>405</b>	<b>47.746.421,79</b>	<b>6.021</b>	<b>1.250.024.793,40</b>
<b>% Tipo interés nominal:</b>						
Medio ponderado por principal pendiente		3,40%		4,11%		3,17%
Importes en euros						

Nota: En adaptación a la Circular 2/2009 de CNMV, desde 2009 el principal pendiente incluye el principal de las cuotas vencidas y no cobrado.

**Principal pendiente/Valor de la garantía.**

La distribución según el valor de la razón entre el principal pendiente de amortizar de los Préstamos y el valor de tasación de los inmuebles hipotecados en garantía, expresada en tanto por cien, es la siguiente:

Intervalo % Principal pdte./ valor garantía	SITUACIÓN AL 31/12/2014		SITUACIÓN AL 31/12/2013		SITUACIÓN A LA CONSTITUCIÓN	
	Núm.	Principal pendiente	Núm.	Principal pendiente	Núm.	Principal pendiente
0,01%-40,00%	159	22.637.902,85	209	32.198.051,75	186	66.908.557,92
40,01%-60,00%	6	2.815.909,48	13	4.408.343,02	191	107.254.824,39
60,01%-80,00%	1	22.930,01	2	124.504,98	150	90.045.783,60
80,01%-100,00%					154	80.679.363,42
100,01%-120,00%						
120,01%-140,00%						
140,01%-160,00%						
superior a 160,00%						
<b>Total</b>	<b>166</b>	<b>25.476.742,34</b>	<b>224</b>	<b>36.730.899,75</b>	<b>681</b>	<b>344.888.529,33</b>
<b>% Principal Pendiente / Valor de Tasación:</b>						
Medio ponderado por principal pendiente		24,61%		25,56%		60,48%
Importes en euros						

Nota: En adaptación a la Circular 2/2009 de CNMV, desde 2009 principal pendiente incluye el principal de las cuotas vencidas y no cobrado.

**BBVA-4 PYME FONDO DE TITULIZACIÓN DE ACTIVOS**

**Distribución geográfica.**

La distribución geográfica según la región o comunidad donde se ubica el domicilio de las empresas deudoras se presenta en el siguiente cuadro:

	SITUACIÓN AL 31/12/2014		SITUACIÓN AL 31/12/2013		SITUACIÓN A LA CONSTITUCIÓN	
	Núm.	Principal pendiente	Núm.	Principal pendiente	Núm.	Principal pendiente
Andalucía	60	4.927.180,29	79	8.156.742,17	848	164.649.390,34
Aragón	4	484.898,66	6	1.025.201,29	163	38.786.200,10
Asturias	2	329.758,28	4	571.499,89	151	29.094.785,52
Baleares	3	956.247,95	6	1.330.695,15	95	19.388.270,30
Canarias	16	1.526.582,20	20	2.005.425,36	270	47.316.529,01
Cantabria	2	50.081,78	2	50.081,78	72	9.179.425,94
Castilla-León	11	717.311,43	12	723.622,37	289	51.076.079,23
Castilla La Mancha	21	1.173.345,57	24	2.080.953,30	221	39.742.556,20
Cataluña	88	11.679.258,02	105	15.003.417,74	1.163	259.588.189,99
Ceuta						
Extremadura	2	100.877,15	3	111.256,80	71	12.127.767,61
Galicia	7	348.289,55	7	378.568,37	215	42.886.781,68
La Rioja	1	683,03	1	683,03	50	11.781.701,94
Madrid	25	3.654.474,21	41	5.402.350,14	718	165.088.723,91
Melilla	1	830,86	1	11.546,15	3	1.316.026,04
Murcia	8	543.473,95	10	775.099,52	159	29.346.202,15
Navarra	4	1.019.842,89	4	1.487.730,20	85	22.653.367,95
País Vasco	19	1.864.368,11	25	3.410.474,50	527	137.816.455,14
Comunidad Valenciana	44	3.657.274,69	55	5.221.074,03	921	168.186.340,35
<b>Total</b>	<b>318</b>	<b>33.034.778,62</b>	<b>405</b>	<b>47.746.421,79</b>	<b>6.021</b>	<b>1.250.024.793,40</b>

Importes en euros

Notas: En adaptación a la Circular 2/2009 de CNMV, desde 2009 principal pendiente incluye el principal de las cuotas vencidas y no cobrado.

**1.4 Tasa de amortización anticipada.**

La evolución a final de cada ejercicio de la tasa de amortización anticipada del año y la tasa histórica desde la constitución del Fondo, expresada en tasa anual constante, es la siguiente:

	Principal Pendiente (1)	%	Amortización	Ejercicio	Histórico
		Sobre Inicial	Anticipada Principal	% Tasa anual	% Tasa anual
2005.09.26	1.250.024,793	100,00			
2005	1.144.092,256	91,53	28.322,890		5,65
2006	793.118,056	63,45	91.214,183	6,80	6,51
2007	513.314,363	41,06	52.614,713	6,46	6,49
2008	334.548,324	26,76	21.147,507	4,17	5,80
2009	210.042,146	16,80	22.177,170	6,63	6,24
2010	144.930,521	11,59	9.145,816	4,51	5,92
2011	100.263,747	8,02	9.231,598	5,10	5,79
2012	68.453,120	5,48	7.590,632	8,82	6,28
2013	47.746,422	3,82	4.326,167	7,68	6,46
2014	33.034,779	2,64	2.170.982	5,63	6,39

Importes en miles de euros

(1) Saldo de fin de mes; en adaptación a la Circular 2/2009 de CNMV, desde 2009 principal pendiente incluye el principal de las cuotas vencidas y no cobrado.

**BBVA-4 PYME FONDO DE TITULIZACIÓN DE ACTIVOS**

**2. Bonos de Titulización**

Los Bonos de Titulización se emitieron por un importe nominal total de 1.250.000.000,00 euros, integrados por 3.000 Bonos de la Serie A1, 8.793 Bonos de la Serie A2, 288 Bonos de la Serie B y 419 Bonos de la Serie C, de 100.000,00 euros de valor nominal, con calificaciones otorgadas por las Agencias de Calificación Fitch Ratings ("Fitch"), Moody's Investors Service ("Moody's") y Standard & Poor's ("S&P"), según el siguiente detalle:

Serie de Bonos	Calificación de Fitch		Calificación de Moody's		Calificación de S&P	
	Inicial	Actual	Inicial	Actual	Inicial	Actual
Serie A1	AAA	Amortizada	Aaa	Amortizada	AAA	Amortizada
Serie A2	AAA	Amortizada	Aaa	Amortizada	AAA	Amortizada
Serie B	AA+	Amortizada	A2	Amortizada	AA-	Amortizada
Serie C	BBB+	CCCsf	Baa3	Caa1 (sf)	BBB	B (sf)

Los Bonos están representados mediante anotaciones en cuenta, siendo la Sociedad de Gestión de los Sistemas de Registro, Compensación y Liquidación de Valores SA. (Iberclear), la entidad encargada de la llevanza de su registro contable.

Los Bonos están admitidos a negociación en AIAF Mercado de Renta Fija que tiene reconocido oficialmente su carácter de mercado secundario oficial de valores.

**Movimientos**

El movimiento de cada Serie de Bonos al cierre del ejercicio se muestra en los siguientes cuadros:

**Emisión / Issue :** Bonos Serie A1 / Series A1 Bonds  
**Código / Code ISIN :** ES0370458004  
**Número / Number :** 3.000 Bonos / Bonds

Fecha de Pago Payment Date	% Tipo Interés % Interest Rate	Cupón Coupon		Intereses Serie Series Interest			Principal Amortizado Principal Repaid			Saldo Principal Pendiente Outstanding Principal Balance			
		Bruto Gross	Neto Net	Pagados Paid	Impagados / Not Paid			Bono Bond	Serie Series	%	Bono Bond	Serie Series	%
					Totales Totals	Recuperados Recovered	Actuales Actual						
<b>TOTALES Totals</b>		<b>4.083,73</b>	<b>3.443,36</b>	<b>12.251.200,00</b>	<b>0,00</b>	<b>0,00</b>	<b>0,00</b>	<b>100.000,00</b>	<b>300.000.000,00</b>	<b>100,00%</b>	<b>0,00</b>	<b>0,00</b>	<b>0,00%</b>
<b>SERIE AMORTIZADA AMORTISED SERIES</b>													
19.02.2007	3,668%	927,188889	760,294889	2.781.566,67	0,00	0,00	0,00	100.000,00	300.000.000,00	100,00%	0,00	0,00	0,00%
20.11.2006	3,304%	835,177778	709,901111	2.505.533,33	0,00	0,00	0,00	0,00	0,00	0,00%	100.000,00	300.000.000,00	100,00%
21.08.2006	2,954%	771,322222	655,623889	2.313.966,67	0,00	0,00	0,00	0,00	0,00	0,00%	100.000,00	300.000.000,00	100,00%
19.05.2006	2,674%	653,644444	555,597777	1.960.933,33	0,00	0,00	0,00	0,00	0,00	0,00%	100.000,00	300.000.000,00	100,00%
20.02.2006	2,241%	896,400000	761,940000	2.689.200,00	0,00	0,00	0,00	0,00	0,00	0,00%	100.000,00	300.000.000,00	100,00%
29.09.2005											100.000,00	300.000.000,00	100,00%

**Cuentas Anuales e  
Informe de Gestión 2014**

**BBVA-4 PYME FONDO DE TITULIZACIÓN DE ACTIVOS**

**Emisión / Issue :** Bonos Serie A2 / Series A2 Bonds  
**Código / Code ISIN :** E50370458012  
**Número / Number :** 8.793 Bonos / Bonds

Fecha de Pago Payment Date	% Tipo Interés % Interest Rate	Cupón Coupon		Intereses Serie Series Interest			Principal Amortizado Principal Repaid			Saldo Principal Pendiente Outstanding Principal Balance			
		Bruto Gross	Neto Net	Pagados Paid	Impagados / Not Paid			Bono Bond	Serie Series	%	Bono Bond	Serie Series	%
					Totales Totals	Recuperados Recovered	Actuales Actual						
<b>TOTALES Totals</b>		<b>9.933,51</b>	<b>8.238,18</b>	<b>87.345.327,53</b>	<b>0,00</b>	<b>0,00</b>	<b>0,00</b>	<b>100.000,00</b>	<b>879.300.000,00</b>	<b>100,00%</b>	<b>0,00</b>	<b>0,00</b>	<b>0,00%</b>
<b>SERIE AMORTIZADA AMORTISED SERIES</b>													
19.08.2013	0,322%	0,292743	0,231267	2.574,09	0,00	0,00	0,00	359,66	3.162.490,38	0,36%	0,00	0,00	0,00%
20.05.2013	0,345%	0,855833	0,676108	7.525,34	0,00	0,00	0,00	632,61	5.562.539,73	0,63%	359,66	3.162.490,38	0,36%
19.02.2013	0,311%	1,186246	0,937134	10.430,66	0,00	0,00	0,00	500,28	4.398.962,04	0,50%	992,27	8.725.030,11	0,99%
19.11.2012	0,459%	2,648363	2,092207	23.287,06	0,00	0,00	0,00	790,03	6.946.733,79	0,79%	1.492,55	13.123.992,15	1,49%
20.08.2012	0,806%	6,201791	4,899415	54.532,35	0,00	0,00	0,00	761,41	6.695.078,13	0,76%	2.262,58	20.070.725,94	2,26%
21.05.2012	1,161%	11,427682	9,027689	100.483,51	0,00	0,00	0,00	849,93	7.473.434,49	0,85%	3.043,99	26.765.504,07	3,04%
20.02.2012	1,500%	19,431348	15,350765	170.859,84	0,00	0,00	0,00	971,35	8.541.080,55	0,97%	3.893,92	34.239.233,56	3,89%
21.11.2011	1,655%	25,163448	20,382393	221.262,20	0,00	0,00	0,00	957,73	8.421.319,89	0,96%	4.865,27	42.780.319,11	4,87%
19.08.2011	1,548%	29,097527	23,568897	255.854,55	0,00	0,00	0,00	1.532,29	13.473.425,97	1,53%	5.823,00	51.201.639,00	5,82%
19.05.2011	1,206%	25,944409	21,023071	228.217,12	0,00	0,00	0,00	1.549,98	13.628.974,14	1,55%	7.355,29	64.675.064,97	7,36%
21.02.2011	1,164%	32,245807	26,119104	283.537,38	0,00	0,00	0,00	1.704,23	14.985.294,39	1,70%	8.905,27	78.304.039,11	8,91%
19.11.2010	1,015%	31,537461	25,545343	277.308,89	0,00	0,00	0,00	1.548,87	13.619.213,91	1,55%	10.609,50	93.289.333,50	10,61%
19.08.2010	0,805%	29,005105	23,494135	255.041,89	0,00	0,00	0,00	1.940,79	17.065.366,47	1,94%	12.158,37	106.908.547,41	12,16%
19.05.2010	0,782%	31,985620	25,892314	281.075,46	0,00	0,00	0,00	2.435,36	21.414.120,48	2,44%	14.099,16	123.973.913,88	14,10%
19.02.2010	0,835%	41,534568	33,643000	365.213,46	0,00	0,00	0,00	2.929,74	25.761.203,82	2,93%	16.534,52	145.388.034,36	16,53%
19.11.2009	0,981%	57,205654	46,908636	503.009,32	0,00	0,00	0,00	3.354,11	29.492.689,23	3,35%	19.464,26	171.149.238,18	19,46%
19.08.2009	1,386%	95,075497	77,961908	835.998,85	0,00	0,00	0,00	4.023,95	35.382.592,35	4,02%	22.816,37	200.641.927,41	22,82%
19.05.2009	2,032%	158,298766	129,804988	1.391.921,05	0,00	0,00	0,00	4.668,98	41.054.341,14	4,67%	26.842,32	236.024.519,76	26,84%
19.02.2009	4,311%	395,222426	324,082389	3.475.190,79	0,00	0,00	0,00	4.382,57	38.360.078,01	4,38%	31.511,30	277.078.860,90	31,51%
19.11.2008	5,084%	523,548478	429,309752	4.603.561,77	0,00	0,00	0,00	4.422,51	38.887.130,43	4,42%	35.873,87	315.438.938,91	35,87%
19.08.2008	4,975%	570,357644	467,693268	5.015.154,76	0,00	0,00	0,00	4.528,57	39.819.716,01	4,53%	40.296,38	354.326.069,34	40,30%
19.05.2008	4,475%	556,080729	455,866198	4.889.617,85	0,00	0,00	0,00	4.800,59	42.915.027,87	4,80%	44.824,95	394.145.785,35	44,82%
19.02.2008	4,700%	667,465252	547,321507	5.869.021,96	0,00	0,00	0,00	5.865,11	51.571.912,23	5,87%	49.705,54	437.060.813,22	49,71%
19.11.2007	4,694%	729,752860	598,397345	6.416.716,90	0,00	0,00	0,00	5.932,00	52.160.076,00	5,93%	55.570,65	488.632.725,45	55,57%
20.08.2007	4,193%	740,454374	607,125887	6.510.815,31	0,00	0,00	0,00	8.358,31	73.494.619,83	8,36%	61.502,65	540.792.801,45	61,50%
21.05.2007	3,945%	997,208333	817,710833	8.768.452,87	0,00	0,00	0,00	30.139,04	265.012.578,72	30,14%	69.860,96	614.287.421,28	69,86%
19.02.2007	3,718%	939,827778	770,658778	8.263.905,65	0,00	0,00	0,00	0,00	0,00	0,00%	100.000,00	879.300.000,00	100,00%
20.11.2006	3,354%	847,816667	720,644167	7.454.851,95	0,00	0,00	0,00	0,00	0,00	0,00%	100.000,00	879.300.000,00	100,00%
21.08.2006	3,004%	784,377778	686,721111	6.897.033,80	0,00	0,00	0,00	0,00	0,00	0,00%	100.000,00	879.300.000,00	100,00%
19.05.2006	2,724%	665,866667	565,986667	5.854.965,80	0,00	0,00	0,00	0,00	0,00	0,00%	100.000,00	879.300.000,00	100,00%
20.02.2006	2,291%	916,400000	778,940000	8.057.905,20	0,00	0,00	0,00	0,00	0,00	0,00%	100.000,00	879.300.000,00	100,00%
29.09.2005											100.000,00	879.300.000,00	100,00%

**Emisión / Issue :** Bonos Serie B / Series B Bonds  
**Código / Code ISIN :** ES0370458020  
**Número / Number :** 288 Bonos / Bonds

Fecha de Pago Payment Date	% Tipo Interés % Interest Rate	Cupón Coupon		Intereses Serie Series Interest			Principal Amortizado Principal Repaid			Saldo Principal Pendiente Outstanding Principal Balance			
		Bruto Gross	Neto Net	Pagados Paid	Impagados / Not Paid			Bono Bond	Serie Series	%	Bono Bond	Serie Series	%
					Totales Totals	Recuperados Recovered	Actuales Actual						
<b>TOTALES Totals</b>		<b>15.685,69</b>	<b>12.912,25</b>	<b>4.517.478,83</b>	<b>0,00</b>	<b>0,00</b>	<b>0,00</b>	<b>100.000,00</b>	<b>28.800.000,00</b>	<b>100,00%</b>	<b>0,00</b>	<b>0,00</b>	<b>0,00%</b>
<b>SERIE AMORTIZADA AMORTISED SERIES</b>													
19.11.2014	0,438%	10,700939	8,453742	3.081,87	0,00	0,00	0,00	9.560,10	2.753.308,80	9,56%	0,00	0,00	0,00%
19.08.2014	0,568%	29,068198	22,963876	8.371,64	0,00	0,00	0,00	10.465,45	3.014.049,60	10,47%	9.560,10	2.753.308,80	9,56%
19.05.2014	0,527%	42,414083	33,507126	12.215,26	0,00	0,00	0,00	12.529,02	3.608.357,76	12,53%	20.025,55	5.767.358,40	20,03%
19.02.2014	0,458%	54,111473	42,748064	15.584,10	0,00	0,00	0,00	13.676,99	3.938.973,12	13,68%	32.554,57	9.375.716,16	32,55%
19.11.2013	0,466%	69,012190	54,519630	19.875,51	0,00	0,00	0,00	11.718,59	3.374.953,92	11,72%	46.231,56	13.314.689,28	46,23%
19.08.2013	0,442%	71,419926	56,421742	20.568,94	0,00	0,00	0,00	5.973,01	1.720.226,88	5,97%	57.950,15	16.689.643,20	57,95%
20.05.2013	0,465%	74,310674	58,705432	21.401,47	0,00	0,00	0,00	0,00	0,00	0,00%	63.923,16	18.409.870,08	63,92%
19.02.2013	0,431%	70,407809	55,622169	20.277,45	0,00	0,00	0,00	0,00	0,00	0,00%	63.923,16	18.409.870,08	63,92%
19.11.2012	0,579%	93,556872	73,909929	26.944,38	0,00	0,00	0,00	0,00	0,00	0,00%	63.923,16	18.409.870,08	63,92%
20.08.2012	0,926%	149,626361	118,204825	43.092,39	0,00	0,00	0,00	0,00	0,00	0,00%	63.923,16	18.409.870,08	63,92%
21.05.2012	1,281%	206,988519	163,520930	59.612,69	0,00	0,00	0,00	0,00	0,00	0,00%	63.923,16	18.409.870,08	63,92%
20.02.2012	1,700%	274,692024	217,006699	79.111,30	0,00	0,00	0,00	0,00	0,00	0,00%	63.923,16	18.409.870,08	63,92%
21.11.2011	1,775%	296,266090	239,975533	85.324,63	0,00	0,00	0,00	0,00	0,00	0,00%	63.923,16	18.409.870,08	63,92%
19.08.2011	1,668%	272,483123	220,711330	78.475,14	0,00	0,00	0,00	0,00	0,00	0,00%	63.923,16	18.409.870,08	63,92%
19.05.2011	1,326%	204,841766	165,921830	58.994,43	0,00	0,00	0,00	0,00	0,00	0,00%	63.923,16	18.409.870,08	63,92%
21.02.2011	1,284%	214,313048	173,593569	61.722,16	0,00	0,00	0,00	0,00	0,00	0,00%	63.923,16	18.409.870,08	63,92%
19.11.2010	1,135%	185,412677	150,184268	53.398,85	0,00	0,00	0,00	0,00	0,00	0,00%	63.923,16	18.409.870,08	63,92%
19.08.2010	0,925%	151,107248	122,396871	43.518,89	0,00	0,00	0,00	0,00	0,00	0,00%	63.923,16	18.409.870,08	63,92%
19.05.2010	0,902%	142,545096	115,461528	41.052,99	0,00	0,00	0,00	0,00	0,00	0,00%	63.923,16	18.409.870,08	63,92%
19.02.2010	0,955%	156,008023	126,366499	44.930,31	0,00	0,00	0,00	0,00	0,00	0,00%	63.923,16	18.409.870,08	63,92%
19.11.2009	1,101%	179,858465	147,483941	51.799,24	0,00	0,00	0,00	0,00	0,00	0,00%	63.923,16	18.409.870,08	63,92%
19.08.2009	1,506%	246,018935	201,735527	70.853,45	0,00	0,00	0,00	0,00	0,00	0,00%	63.923,16	18.409.870,08	63,92%
19.05.2009	2,152%	304,085416	278,870041	97.944,60	0,00	0,00	0,00	0,00	0,00	0,00%	63.923,16	18.409.870,08	63,92%
19.02.2009	4,431%	723,844556	593,552536	208.467,23	0,00	0,00	0,00	0,00	0,00	0,00%	63.923,16	18.409.870,08	63,92%
19.11.2008	5,204%	850,121207	697,099390	244.834,91	0,00	0,00	0,00	0,00	0,00	0,00%	63.923,16	18	

**Cuentas Anuales e  
Informe de Gestión 2014**

**BBVA-4 PYME FONDO DE TITULIZACIÓN DE ACTIVOS**

Emisión / Issue : Bonos Serie C / Series C Bonds  
Código / Code ISIN : ES0370458038  
Número / Number : 419 Bonos / Bonds

Fecha de Pago Payment Date	% Tipo Interés % Interest Rate	Cupón Coupon		Intereses Serie Series Interest			Principal Amortizado Principal Repaid			Saldo Principal Pendiente Outstanding Principal Balance			
		Bruto Gross	Neto Net	Pagados Paid	Impagados / Not Paid			Bono Bond	Serie Series	%	Bono Bond	Serie Series	%
					Totales Totals	Recuperados Recovered	Actuales Actual						
<b>TOTALES Totals</b>		<b>18.305,86</b>	<b>15.039,40</b>	<b>7.625.905,50</b>	<b>0,00</b>	<b>0,00</b>	<b>0,00</b>	<b>37.387,16</b>	<b>15.665.220,04</b>	<b>37,39%</b>	<b>62.612,84</b>	<b>26.234.779,96</b>	<b>62,61%</b>
19.02.2015	0,990%	105,606990	83,429522	53.252,15	0,00	0,00	0,00	1.310,32	549.024,08	1,31%	62.612,84	26.234.779,96	62,61%
19.11.2014	0,778%	127,993447	100,403823	62.150,33	0,00	0,00	0,00	0,00	0,00	0,00%	63.923,16	26.783.804,04	63,92%
19.08.2014	0,908%	148,330141	117,180811	57.408,85	0,00	0,00	0,00	0,00	0,00	0,00%	63.923,16	26.783.804,04	63,92%
19.05.2014	0,867%	137,013967	108,241034	54.621,10	0,00	0,00	0,00	0,00	0,00	0,00%	63.923,16	26.783.804,04	63,92%
19.02.2014	0,798%	130,360631	102,984898	55.168,68	0,00	0,00	0,00	0,00	0,00	0,00%	63.923,16	26.783.804,04	63,92%
19.11.2013	0,806%	131,667504	104,017328	52.944,14	0,00	0,00	0,00	0,00	0,00	0,00%	63.923,16	26.783.804,04	63,92%
19.08.2013	0,782%	126,358331	99,823081	52.773,02	0,00	0,00	0,00	0,00	0,00	0,00%	63.923,16	26.783.804,04	63,92%
20.05.2013	0,805%	128,645360	101,629834	62.219,52	0,00	0,00	0,00	0,00	0,00	0,00%	63.923,16	26.783.804,04	63,92%
19.02.2013	0,771%	125,949933	99,500447	62.219,52	0,00	0,00	0,00	0,00	0,00	0,00%	63.923,16	26.783.804,04	63,92%
19.11.2012	0,919%	148,495276	117,311268	85.712,64	0,00	0,00	0,00	0,00	0,00	0,00%	63.923,16	26.783.804,04	63,92%
20.08.2012	1,266%	204,564766	161,606165	109.747,38	0,00	0,00	0,00	0,00	0,00	0,00%	63.923,16	26.783.804,04	63,92%
21.05.2012	1,621%	261,926924	206,922270	138.115,15	0,00	0,00	0,00	0,00	0,00	0,00%	63.923,16	26.783.804,04	63,92%
20.02.2012	2,040%	329,630428	260,408038	147.913,56	0,00	0,00	0,00	0,00	0,00	0,00%	63.923,16	26.783.804,04	63,92%
21.11.2011	2,115%	353,015651	285,942677	137.442,58	0,00	0,00	0,00	0,00	0,00	0,00%	63.923,16	26.783.804,04	63,92%
19.08.2011	2,008%	328,025247	265,700450	107.836,06	0,00	0,00	0,00	0,00	0,00	0,00%	63.923,16	26.783.804,04	63,92%
19.05.2011	1,866%	257,365296	208,465890	113.575,23	0,00	0,00	0,00	0,00	0,00	0,00%	63.923,16	26.783.804,04	63,92%
21.02.2011	1,524%	271,062609	219,560713	100.960,06	0,00	0,00	0,00	0,00	0,00	0,00%	63.923,16	26.783.804,04	63,92%
19.11.2010	1,475%	240,954800	195,173388	86.586,09	0,00	0,00	0,00	0,00	0,00	0,00%	63.923,16	26.783.804,04	63,92%
19.08.2010	1,255%	206,649371	167,365991	82.239,67	0,00	0,00	0,00	0,00	0,00	0,00%	63.923,16	26.783.804,04	63,92%
19.05.2010	1,242%	196,276063	158,983611	88.639,51	0,00	0,00	0,00	0,00	0,00	0,00%	63.923,16	26.783.804,04	63,92%
19.02.2010	1,295%	211,550147	171,355619	126.354,08	0,00	0,00	0,00	0,00	0,00	0,00%	63.923,16	26.783.804,04	63,92%
19.11.2009	1,441%	235,400588	193,028482	165.009,06	0,00	0,00	0,00	0,00	0,00	0,00%	63.923,16	26.783.804,04	63,92%
19.08.2009	1,846%	301,561059	247,280068	326.563,02	0,00	0,00	0,00	0,00	0,00	0,00%	63.923,16	26.783.804,04	63,92%
19.05.2009	2,492%	393,816384	322,929435	414.124,06	0,00	0,00	0,00	0,00	0,00	0,00%	63.923,16	26.783.804,04	63,92%
19.02.2009	4,771%	779,386660	639,097078	492.817,33	0,00	0,00	0,00	0,00	0,00	0,00%	63.923,16	26.783.804,04	63,92%
19.11.2008	5,444%	905,663331	742,643931	442.508,23	0,00	0,00	0,00	0,00	0,00	0,00%	63.923,16	26.783.804,04	63,92%
19.08.2008	5,439%	988,362903	810,457580	403.955,57	0,00	0,00	0,00	7.183,79	3.010.008,01	7,18%	63.923,16	26.783.804,04	63,92%
19.05.2008	4,935%	972,801388	797,697138	378.960,84	0,00	0,00	0,00	7.742,20	3.243.981,80	7,74%	71.106,95	29.793.812,05	71,11%
19.02.2008	5,160%	1.162,445809	953,205563	487.064,79	0,00	0,00	0,00	9.303,97	3.898.363,43	9,30%	78.849,15	33.037.793,85	78,85%
19.11.2007	5,154%	1.302,816667	1.068,309667	545.880,18	0,00	0,00	0,00	11.846,88	4.963.842,72	11,85%	88.153,12	36.936.157,28	88,15%
20.08.2007	4,653%	1.176,175000	964,463500	492.817,33	0,00	0,00	0,00	0,00	0,00	0,00%	100.000,00	41.900.000,00	100,00%
21.05.2007	4,405%	1.113,486111	913,058611	466.550,88	0,00	0,00	0,00	0,00	0,00	0,00%	100.000,00	41.900.000,00	100,00%
19.02.2007	4,178%	1.056,105556	866,006556	442.508,23	0,00	0,00	0,00	0,00	0,00	0,00%	100.000,00	41.900.000,00	100,00%
20.11.2006	3,514%	964,094444	819,490277	403.955,57	0,00	0,00	0,00	0,00	0,00	0,00%	100.000,00	41.900.000,00	100,00%
21.08.2006	3,454%	904,488889	763,815556	378.960,84	0,00	0,00	0,00	0,00	0,00	0,00%	100.000,00	41.900.000,00	100,00%
19.05.2006	3,184%	778,311111	661,564444	326.112,36	0,00	0,00	0,00	0,00	0,00	0,00%	100.000,00	41.900.000,00	100,00%
20.02.2006	2,751%	1.100,400000	935,340000	461.067,60	0,00	0,00	0,00	0,00	0,00	0,00%	100.000,00	41.900.000,00	100,00%
29.09.2005											100.000,00	41.900.000,00	100,00%

**3. Variaciones o acciones realizadas por las diferentes agencias de calificación crediticia respecto de los bonos emitidos por el Fondo, respecto del cedente, de los administradores, agentes de pagos o contrapartidas de las permutas financieras existentes o cualquier otra de contratos suscritos por la Sociedad Gestora en nombre del Fondo.**

**3.1 Bonos de Titulización**

Las variaciones habidas durante el ejercicio en las calificaciones asignadas por las Agencias de Calificación a los Bonos emitidos por el Fondo han sido las siguientes:

Fecha	Serie de Bonos	Calificación de Fitch	Calificación Moody's		Calificación de S&P		
			Anterior	Actual	Anterior	Actual	
Marzo 2014	Serie B				A3 (sf)	A1 (sf)	
Abril 2014	Serie B		AA-sf	AA+sf			
Junio 2014	Serie B					AA-	AA(sf)

**3.2 Entidades intervinientes**

Durante el ejercicio no se han producido variaciones en las calificaciones asignadas por las Agencias de Calificación a las entidades intervinientes contraparte del Fondo y que pudieran afectar en virtud de los contratos suscritos con las mismas.



**BBVA-4 PYME FONDO DE TITULIZACIÓN DE ACTIVOS**

**B) FACTORES QUE HAN INFLUIDO EN LOS FLUJOS DE TESORERÍA GENERADOS Y APLICADOS EN EL EJERCICIO.**

Los flujos de tesorería generados y aplicados en el ejercicio dependen de diversos factores que afectan especialmente a la rentabilidad (tipo de interés) y a la amortización experimentada por los Bonos. Estos factores están relacionados principalmente con el comportamiento de los derechos de crédito agrupados en el Fondo, de las operaciones contratadas para mitigar y distribuir los riesgos inherentes a éstos y para cubrir los desfases temporales entre los flujos de tesorería percibidos y aplicados y el riesgo de interés entre los derechos de crédito y los Bonos. Los datos más significativos respecto del comportamiento de los citados factores durante el ejercicio son:

1. Derechos de crédito

		<b>Ejercicio actual</b>
• Tipo de interés nominal medio ponderado	(1)	3,40%
• Tasa anual de amortización anticipada	(2)	5,63%
• Tasa de morosidad de 3 meses *	(2)	31,01%
• Tasa de morosidad de 12 meses *	(2)	26,12%

(1) Durante el ejercicio.

(2) Al cierre del ejercicio.

\* Saldo vivo de principal de activos titulizados en mora (más de 3 meses o igual o superior a 12 meses) sobre el saldo vivo de principal del total de activos titulizados

2. Bonos de Titulización

		<b>Ejercicio actual</b>
• Tipo de interés nominal medio ponderado	(1)	0,77%

(1) Durante el ejercicio.

3. Operaciones financieras

		<b>Ejercicio actual</b>
Cuenta de Tesorería		
• Tipo de interés nominal medio ponderado	(1)	0,15%
Permuta de Intereses		
• Tipo de interés nominal medio ponderado	(1)	
Receptor		1,44%
Pagador		2,37%
Préstamo subordinado		
• Tipo de interés nominal medio ponderado	(1)	2,27%
Fondo de Reserva		
• Saldo Requerido	(2)	15.181.750,25
• Saldo Dotado	(2)	4.652.218,19

(1) Durante el ejercicio.

(2) Al cierre del ejercicio.

**BBVA-4 PYME FONDO DE TITULIZACIÓN DE ACTIVOS**

**C) MECANISMOS DE COBERTURA DE RIESGOS.**

La actividad del Fondo está expuesta a diferentes tipos de riesgos financieros, como son el riesgo de crédito y el riesgo de tipos de interés.

- Riesgo de crédito:

Las principales exposiciones al riesgo de crédito son la morosidad y falencia de los derechos de crédito titulizados y el de contrapartida respecto de determinadas operaciones y servicios financieros contratados por el Fondo.

Para minimizar el riesgo de morosidad y falencia de los activos titulizados el Fondo cuenta con un Fondo de Reserva, depositado en la Cuenta de Tesorería.

Asimismo, la subordinación y postergación en el pago de intereses y de reembolso de principal entre los Bonos de las diferentes Series que se deriva del lugar que ocupan en la aplicación de los Fondos Disponibles así como de las reglas de Distribución de los Fondos Disponibles para Amortización del Orden de Prelación de Pagos, o en la aplicación de los Fondos Disponibles de Liquidación del Orden de Prelación de Pagos de Liquidación constituyen un mecanismo diferenciado de protección entre las Series.

Para mitigar el riesgo de contrapartida motivado por un posible descenso en las calificaciones crediticias otorgadas por las Agencias de Calificación a las entidades de contrapartida de las diferentes operaciones y servicios financieros, se establecen dependiendo de los términos contractuales determinadas actuaciones como son:

- a) Aval a la contraparte por una tercera entidad con unas calificaciones crediticias mínima requerida, según las escalas de calificación de las Agencias de Calificación, que garantice el cumplimiento de las obligaciones contractuales de la contraparte, durante el tiempo que se mantenga la situación de pérdida de la calificación.
- b) Sustitución de la contraparte por una tercera entidad con unas calificaciones crediticias mínimas requeridas, según las escalas de calificación de las Agencias de Calificación.
- c) Garantía pignoratícia a favor del Fondo sobre activos financieros de calidad crediticia no inferior a la de la Deuda Pública del Estado español, por importe suficiente para garantizar los compromisos de la contraparte.
- d) Inversión de los saldos depositados objeto del contrato, en activos de renta fija en euros a corto plazo emitidos por entidades que como mínimo cuenten con las calificaciones mínimas requeridas.
- e) Constitución por la contraparte de depósitos de efectivo o de valores a favor del Fondo por importes determinados en cada momento, en garantía del cumplimiento de las obligaciones contractuales de la contraparte efectuados en una entidad con unas calificaciones crediticias mínimas requeridas, según las escalas de calificación de las Agencias de Calificación.

- Riesgo de tipo de interés:

La exposición surge como consecuencia de la variación de los tipos de interés los derechos de crédito adquiridos por el Fondo, cuya determinación se realiza, generalmente con una periodicidad diferente a la de los pasivos emitidos por el Fondo además de hallarse aquellos referenciados a índices diferentes de estos.

Mediante el contrato de permuta financiera se mitiga el riesgo de tipo de interés que tiene lugar en el Fondo por el hecho de encontrarse los Préstamos sometidos a intereses fijos y a intereses variables con diferentes índices de referencia y diferentes periodos de revisión y de liquidación a los intereses variables establecidos para los Bonos referenciados al Euribor a 3 meses y con periodos de devengo y liquidación trimestrales, así como el riesgo que se deriva de las posibles renegociaciones del tipo de interés de los Préstamos que puede resultar incluso en su novación a un tipo de interés fijo. Adicionalmente incorpora un exceso de margen de 0,65% y cubre el importe de la comisión por la administración de los Préstamos Titulizados.

**BBVA-4 PYME FONDO DE TITULIZACIÓN DE ACTIVOS**

De la misma manera a través de Apertura de Cuenta a Tipo de Interés Garantizado (Cuenta de Tesorería) se mitiga parcialmente la merma de rentabilidad de la liquidez del Fondo por el desfase temporal entre los ingresos percibidos diariamente de los Préstamos hasta que se produce el pago de los intereses y reembolso de principal de los Bonos en la Fecha de Pago inmediatamente posterior.

**D) PERSPECTIVAS DE FUTURO.**

A la fecha de formulación de estas cuentas anuales, y desde el 31 de diciembre de 2014, no ha ocurrido ningún hecho que afecte o modifique significativamente la información contenida en memoria.

El Fondo se extingue en todo caso al amortizarse íntegramente los Préstamos que agrupa. Asimismo de acuerdo con determinados aspectos de liquidación anticipada contenidos en la Ley 19/1992 de 7 de julio y recogidos en la escritura de constitución, el Fondo puede liquidarse anticipadamente cuando el importe del Saldo Vivo de los Préstamos pendientes de reembolso sea inferior al 10 por 100 del Saldo Vivo inicial, siempre y cuando puedan ser atendidas y canceladas en su totalidad todas y cada una de las obligaciones de pago derivadas de los Bonos de cada Serie. En todo caso, la extinción del Fondo se producirá en la Fecha de Vencimiento Final (19 de agosto de 2038 o, si éste no fuera un Día Hábil, el siguiente Día Hábil).

Durante el ejercicio 2015 el Fondo podrá encontrarse en un proceso de liquidación anticipada, dado que el importe pendiente de amortizar de los Préstamos es inferior al 10% del capital inicial a la constitución del Fondo. A la fecha de formulación de estas cuentas anuales, los Administradores de la Sociedad Gestora no han adoptado ninguna decisión al respecto.

Vida media y amortización final de los Bonos de cada Serie estimadas al 31.12.2014 según diferentes hipótesis de tasas de amortización anticipada de los Préstamos:

El siguiente cuadro muestra la vida media y fecha de amortización final de cada serie de los Bonos emitidos, obtenidas de la proyección de flujos futuros de efectivo bajo la hipótesis del ejercicio de amortización anticipada opcional cuando el Saldo Vivo de los derechos de crédito sea inferior al 10% del Saldo Vivo inicial, los fallidos de la cartera de préstamos titulizados no recuperados sea del 0% y mantenimiento constante de las diferentes tasas de amortización anticipada.

VIDA MEDIA Y AMORTIZACIÓN FINAL (EN AÑOS) ESTIMADAS SEGUN DIFERENTES HIPÓTESIS DE % TASA DE AMORTIZACIÓN ANTECIPADA											
			TASA AMORTIZACIÓN ANTECIPADA								
% MENSUAL CONSTANTE			0,17%	0,34%	0,51%	0,69%	0,87%	1,06%	1,25%	1,44%	
% ANUAL EQUIVALENTE			2,00%	4,00%	6,00%	8,00%	10,00%	12,00%	14,00%	16,00%	
<b>BONOS SERIE A1</b>											
<b>SERIE A1 AMORTIZADA (19-02-2007)</b>											
Sin amort. opcional (1)	Vida media	años	-	-	-	-	-	-	-	-	-
	Amortización Final	fecha	-	-	-	-	-	-	-	-	-
Con amort. opcional (1)	Vida media	años	-	-	-	-	-	-	-	-	-
	Amortización Final	fecha	-	-	-	-	-	-	-	-	-
<b>BONOS SERIE A2</b>											
<b>SERIE A2 AMORTIZADA (19-08-2013)</b>											
Sin amort. opcional (1)	Vida media	años	-	-	-	-	-	-	-	-	-
	Amortización Final	fecha	-	-	-	-	-	-	-	-	-
Con amort. opcional (1)	Vida media	años	-	-	-	-	-	-	-	-	-
	Amortización Final	fecha	-	-	-	-	-	-	-	-	-
<b>BONOS SERIE B</b>											
<b>SERIE B AMORTIZADA (19-11-2014)</b>											
Sin amort. opcional (1)	Vida media	años	-	-	-	-	-	-	-	-	-
	Amortización Final	fecha	-	-	-	-	-	-	-	-	-
Con amort. opcional (1)	Vida media	años	-	-	-	-	-	-	-	-	-
	Amortización Final	fecha	-	-	-	-	-	-	-	-	-
<b>BONOS SERIE C</b>											
Sin amort. opcional (1)	Vida media	años	2,61	2,51	2,42	2,33	2,25	2,18	2,10	2,03	
	Amortización Final	fecha	28/08/2017	24/05/2017	20/04/2017	20/03/2017	19/02/2017	20/01/2017	25/12/2016	29/11/2016	
Con amort. opcional (1)	Vida media	años	19,76	19,76	19,76	19,76	19,76	19,76	19,76	19,76	
	Amortización Final	fecha	19/08/2034	19/08/2034	19/08/2034	19/08/2034	19/08/2034	19/08/2034	19/08/2034	19/08/2034	
Con amort. opcional (1)	Vida media	años	0,25	0,25	0,25	0,25	0,25	0,25	0,25	0,25	
	Amortización Final	fecha	19/02/2015	19/02/2015	19/02/2015	19/02/2015	19/02/2015	19/02/2015	19/02/2015	19/02/2015	
Con amort. opcional (1)	Vida media	años	0,25	0,25	0,25	0,25	0,25	0,25	0,25	0,25	
	Amortización Final	fecha	19/02/2015	19/02/2015	19/02/2015	19/02/2015	19/02/2015	19/02/2015	19/02/2015	19/02/2015	

Hipótesis de cálculo:

- Ejercicio de amortización anticipada opcional (1) cuando el Saldo Vivo de los Préstamos Titulizados sea inferior al 10% del Saldo Vivo inicial.
- Fallidos de la cartera de Préstamos titulizados no recuperados: 0%
- Mantenimiento constante de la tasa de amortización anticipada de los Préstamos titulizados.

**E) INFORMACIÓN SOBRE LOS APLAZAMIENTOS DE PAGO A PROVEEDORES EN OPERACIONES COMERCIALES.**

Al 31 de diciembre de 2014 y 2013, el Fondo no tenía ningún importe significativo pendiente de pago a proveedores en operaciones comerciales que a dichas fechas acumulara un aplazamiento superior al plazo legal de pago. Asimismo, los pagos significativos realizados en los ejercicios 2014 y 2013 a dichos proveedores se han realizado dentro de los límites legales de aplazamiento.

**Anexos a las Cuentas Anuales e Informe de Gestión del ejercicio 2014; Estados Financieros Públicos conforme a la Circular 2/2009 de 25 de marzo de la Comisión Nacional de Valores. El informe de gestión incluye la información contenida en el modelo de estado financiero público S.05.5 referente a otra información de los activos y pasivos.**

Estado S.05.1 Cuadro A
Estado S.05.1 Cuadro B
Estado S.05.1 Cuadro C
Estado S.05.1 Cuadro D
Estado S.05.1 Cuadro E
Estado S.05.2 Cuadro A
Estado S.05.2 Cuadro B
Estado S.05.2 Cuadro C
Estado S.05.2 Cuadro D
Estado S.05.3
Estado S.05.4
Estado S.05.5 Cuadro A
Estado S.05.5 Cuadro B
Estado S.05.5 Cuadro C
Estado S.05.5 Cuadro D
Estado S.05.5 Cuadro E
Estado S.05.5 Cuadro F
Estado S.05.5 Cuadro G
Estado S.06 Notas Explicativas

## ESTADOS FINANCIEROS PÚBLICOS DE FONDOS DE TITULIZACIÓN DE ACTIVOS

S.05.1

Denominación del Fondo: **BBVA-4 PYME, FONDO DE TITULIZACION DE ACTIVOS**

Denominación del compartimento:

Denominación de la gestora: **EUROPEA DE TITULIZACION, S.A., S.G.F.T.**

Estados agregados: **No**

Periodo: **2º Semestre**

Ejercicio: **2014**

Entidades cedentes de los activos titulizados: **BANCO BILBAO VIZCAYA ARGENTARIA, S.A.**

### INFORMACIÓN RELATIVA A LOS ACTIVOS CEDIDOS AL FONDO DE TITULIZACIÓN

*(Las cifras relativas a importes se consignarán en miles de euros)*

Tipología de activos titulizados	Situación actual 31/12/2014				Situación cierre anual anterior 31/12/2013				Situación inicial 26/09/2005			
	Nº de activos vivos		Principal pendiente (1)		Nº de activos vivos		Principal pendiente (1)		Nº de activos vivos		Principal pendiente (1)	
Participaciones hipotecarias	0001		0030		0060		0090		0120		0150	
Certificados de transmisión hipotecaria	0002		0031		0061		0091		0121		0151	
Préstamos hipotecarios	0003		0032		0062		0092		0122		0152	
Cédulas hipotecarias	0004		0033		0063		0093		0123		0153	
Préstamos a promotores	0005		0034		0064		0094		0124		0154	
Préstamos a PYMES	0007	318	0036	33.035	0066	405	0096	47.746	0126	6.021	0156	1.250.025
Préstamos a empresas	0008		0037		0067		0097		0127		0157	
Préstamos Corporativos	0009		0038		0068		0098		0128		0158	
Cédulas territoriales	0010		0039		0069		0099		0129		0159	
Bonos de tesorería	0011		0040		0070		0100		0130		0160	
Deuda subordinada	0012		0041		0071		0101		0131		0161	
Créditos AAPP	0013		0042		0072		0102		0132		0162	
Préstamos consumo	0014		0043		0073		0103		0133		0163	
Préstamos automoción	0015		0044		0074		0104		0134		0164	
Arrendamiento financiero	0016		0045		0075		0105		0135		0165	
Cuentas a cobrar	0017		0046		0076		0106		0136		0166	
Derechos de crédito futuros	0018		0047		0077		0107		0137		0167	
Bonos de titulización	0019		0048		0078		0108		0138		0168	
Otros	0020		0049		0079		0109		0139		0169	
<b>Total</b>	<b>0021</b>	<b>318</b>	<b>0050</b>	<b>33.035</b>	<b>0080</b>	<b>405</b>	<b>0110</b>	<b>47.746</b>	<b>0140</b>	<b>6.021</b>	<b>0170</b>	<b>1.250.025</b>

(1) Entendido como principal pendiente el importe de principal pendiente de reembolso

## ESTADOS FINANCIEROS PÚBLICOS DE FONDOS DE TITULIZACIÓN DE ACTIVOS

S.05.1

Denominación del Fondo: **BBVA-4 PYME, FONDO DE TITULIZACION DE ACTIVOS**  
 Denominación del compartimento:  
 Denominación de la gestora: **EUROPEA DE TITULIZACION, S.A., S.G.F.T.**  
 Estados agregados: **No**  
 Período: **2º Semestre**  
 Ejercicio: **2014**  
 Entidades cedentes de los activos titulizados: **BANCO BILBAO VIZCAYA ARGENTARIA, S.A.**

### INFORMACIÓN RELATIVA A LOS ACTIVOS CEDIDOS AL FONDO DE TITULIZACIÓN

*(Las cifras relativas a importes se consignarán en miles de euros)*

#### CUADRO B

Movimiento de la cartera de activos titulizados/Tasa de amortización anticipada	Situación actual 31/12/2014		Situación cierre anual anterior 31/12/2013	
Importe de Principal Fallido desde el cierre anual anterior	0196	-116	0206	
Derechos de crédito dados de baja por dación/adjudicación de bienes desde el cierre anual anterior	0197	-1.021	0207	-2.780
Amortización ordinaria desde el cierre anual anterior	0200	-11.404	0210	-13.601
Amortización anticipada desde el cierre anual anterior	0201	-2.171	0211	-4.326
Total importe amortizado acumulado, incluyendo adjudicaciones y otros pagos en especie, desde el origen del Fondo	0202	-1.216.990	0212	-1.202.278
Importe de principal pendiente de amortización de los nuevos activos incorporados en el periodo (1)	0203	0	0213	0
<b>Principal pendiente cierre del periodo (2)</b>	0204	33.035	0214	47.746
<b>Tasa amortización anticipada efectiva del periodo (%)</b>	0205	5,97	0215	7,68

(1) En fondos abiertos, importe de principal pendiente de reembolso en la fecha de presentación de la información de los nuevos activos incorporados en el periodo

(2) Importe del principal pendiente de reembolso de la totalidad de los activos (incluidas las nuevas incorporaciones del periodo) a fecha del informe

## ESTADOS FINANCIEROS PÚBLICOS DE FONDOS DE TITULIZACIÓN DE ACTIVOS

S.05.1

Denominación del Fondo: **BBVA-4 PYME, FONDO DE TITULIZACION DE ACTIVOS**

Denominación del compartimento:

Denominación de la gestora: **EUROPEA DE TITULIZACION, S.A., S.G.F.T.**

Estados agregados: **No**

Periodo: **2º Semestre**

Ejercicio: **2014**

Entidades cedentes de los activos titulizados: **BANCO BILBAO VIZCAYA ARGENTARIA, S.A.**

### INFORMACIÓN RELATIVA A LOS ACTIVOS CEDIDOS AL FONDO DE TITULIZACIÓN

(Las cifras relativas a importes se consignarán en miles de euros)

#### CUADRO C

Total Impagados (1)	Nº de activos	Importe impagado							Deuda Total			
		Principal pendiente vencido		Intereses ordinarios (2)		Total		Principal pendiente no vencido				
Hasta 1 mes	0700	20	0710	31	0720	1	0730	32	0740	622	0750	655
De 1 a 3 meses	0701	4	0711	19	0721	1	0731	20	0741	194	0751	215
De 3 a 6 meses	0703	4	0713	35	0723	0	0733	35	0743	115	0753	150
De 6 a 9 meses	0704	3	0714	258	0724	14	0734	272	0744	1.044	0754	1.318
De 9 a 12 meses	0705	1	0715	21	0725	2	0735	23	0745	107	0755	130
De 12 meses a 2 años	0706	7	0716	246	0726	5	0736	251	0746	196	0756	447
Más de 2 años	0708	145	0718	7.915	0728	359	0738	8.274	0748	228	0758	8.502
<b>Total</b>	<b>0709</b>	<b>184</b>	<b>0719</b>	<b>8.525</b>	<b>0729</b>	<b>382</b>	<b>0739</b>	<b>8.907</b>	<b>0749</b>	<b>2.506</b>	<b>0759</b>	<b>11.417</b>

(1) La distribución de los activos vencidos impagados entre los distintos tramos señalados se realizará en función de la antigüedad de la primera cuota vencida y no cobrada. Los intervalos se entenderán excluido el de inicio e incluido el final (p.e. De 1 a 3 meses, esto es: superior a 1 mes y menor o igual a 3 meses)

(2) Importe de intereses cuyo devengo, en su caso, se ha interrumpido conforme lo establecido en el apartado 12 de la norma 13ª de la Circular(p.e. De 1 a 3 meses, esto es: superior a 1 mes y menor o igual a 3 meses)

Impagados con garantía real (2)	Nº de activos	Importe impagado							Deuda Total	Valor garantía (3)	Valor Garantía con Tasación > 2 años (4)	% Deuda/v. Tasación				
		Principal pendiente vencido		Intereses ordinarios		Total		Principal pendiente no vencido								
Hasta 1 mes	0772	7	0782	28	0792	1	0802	29	0812	600	0822	630	0832	5.052	0842	12,47
De 1 a 3 meses	0773	4	0783	19	0793	1	0803	20	0813	194	0823	215	0833	1.502	0843	14,31
De 3 a 6 meses	0774	1	0784	9	0794	0	0804	9	0814	7	0824	16	0834	249	0844	6,43
De 6 a 9 meses	0775	2	0785	234	0795	13	0805	247	0815	1.045	0825	1.294	0835	4.997	0845	25,90
De 9 a 12 meses	0776	1	0786	21	0796	2	0806	23	0816	107	0826	130	0836	288	0846	45,14
De 12 meses a 2 años	0777	5	0787	165	0797	3	0807	168	0817	115	0827	283	0837	1.709	0847	16,56
Más de 2 años	0778	18	0788	2.869	0798	206	0808	3.075	0818	228	0828	3.303	0838	17.163	0848	19,24
<b>Total</b>	<b>0779</b>	<b>38</b>	<b>0789</b>	<b>3.345</b>	<b>0799</b>	<b>226</b>	<b>0809</b>	<b>3.571</b>	<b>0819</b>	<b>2.296</b>	<b>0829</b>	<b>5.871</b>	<b>0839</b>	<b>30.960</b>	<b>0849</b>	<b>18,96</b>

(2) La distribución de los activos vencidos impagados entre los distintos tramos señalados se realizará en función de la antigüedad de la primera cuota vencida y no cobrada. Los intervalos se entenderán excluido el de inicio e incluido el final (p.e. De 1 a 2 meses, estos es: superior a 1 mes y menor o igual a 2 meses)

(3) Cumplimentar con la última valoración disponible de tasación del inmueble o valor razonable de la garantía real (acciones o deuda pignoral, etc.) si el valor de las mismas se ha considerado en el momento inicial del Fondo

(4) Se incluirá el valor de las garantías que tengan una tasación superior a dos años



## ESTADOS FINANCIEROS PÚBLICOS DE FONDOS DE TITULIZACIÓN DE ACTIVOS

S.05.1

Denominación del Fondo: **BBVA-4 PYME, FONDO DE TITULIZACION DE ACTIVOS**

Denominación del compartimento:

Denominación de la gestora: **EUROPEA DE TITULIZACION, S.A., S.G.F.T.**

Estados agregados: **No**

Periodo: **2º Semestre**

Ejercicio: **2014**

Entidades cedentes de los activos titulizados: **BANCO BILBAO VIZCAYA ARGENTARIA, S.A.**

### INFORMACIÓN RELATIVA A LOS ACTIVOS CEDIDOS AL FONDO DE TITULIZACIÓN

CUADRO D	Situación actual 31/12/2014						Situación cierre anual anterior 31/12/2013						Escenario inicial					
	Tasa de activos dudosos (A)		Tasa de fallido (contable) (B)		Tasa de recuperación fallidos (D)		Tasa de activos dudosos (A)		Tasa de fallido (contable) (B)		Tasa de recuperación fallidos (D)		Tasa de activos dudosos (A)		Tasa de fallido (contable) (B)		Tasa de recuperación fallidos (D)	
Participaciones hipotecarias	0850	0868	0886	0904	0922	0940	0958	0976	0994									
Certificados de transmisión de hipoteca	0851	0869	0887	0905	0923	0941	0959	0977	0995									
Préstamos hipotecarios	0852	0870	0888	0906	0924	0942	0960	0978	0996									
Cédulas Hipotecarias	0853	0871	0889	0907	0925	0943	0961	0979	0997									
Préstamos a promotores	0854	0872	0890	0908	0926	0944	0962	0980	0998									
Préstamos a PYMES	0855	30,84	0873	6,58	0891	0909	23,63	0927	4,42	0945	0963	0,10	0981	0999				
Préstamos a empresas	0856	0874	0892	0910	0928	0946	0964	0982	1000									
Préstamos Corporativos	0857	0875	0893	0911	0929	0947	0965	0983	1001									
Cédulas Territoriales	1066	1084	1102	1120	1138	1156	1174	1192	1210									
Bonos de Tesorería	0858	0876	0894	0912	0930	0948	0966	0984	1002									
Deuda subordinada	0859	0877	0895	0913	0931	0949	0967	0985	1003									
Créditos AAPP	0860	0878	0896	0914	0932	0950	0968	0986	1004									
Préstamos Consumo	0861	0879	0897	0915	0933	0951	0969	0987	1005									
Préstamos automoción	0862	0880	0898	0916	0934	0952	0970	0988	1006									
Cuotas arrendamiento financiero	0863	0881	0899	0917	0935	0953	0971	0989	1007									
Cuentas a cobrar	0864	0882	0900	0918	0936	0954	0972	0990	1008									
Derechos de crédito futuros	0865	0883	0901	0919	0937	0955	0973	0991	1009									
Bonos de titulización	0866	0884	0902	0920	0938	0956	0974	0992	1010									
Otros	0867	0885	0903	0921	0939	0957	0975	0993	1011									

(1) Estos ratios se referirán exclusivamente a la cartera de activos cedidos al Fondo (presentados en el balance en la partida de "derechos de crédito") y se expresaran en términos porcentuales

(A) Determinada por el cociente entre el principal de los activos clasificados como dudosos a la fecha de presentación de la información, y el principal pendiente (sin incluir intereses, e incluyendo principales impagados) del total activos dados de alta en el balance a la fecha de presentación de la información. La clasificación como dudosos se realizará con arreglo a lo previsto en las Normas 13ª y 23ª

(B) Determinada por el cociente entre el principal de los activos clasificados como fallidos a la fecha de presentación de la información, y el principal pendiente del total de los activos dados de alta en el balance a la fecha de presentación de la información más el principal de los activos clasificados como fallidos. Se considerará la definición de fallidos recogida en la Circular (no necesariamente coincidentes con la definición de la escritura o folleto, recogidas en el estado 5.4)

(D) Determinada por el cociente entre el importe total de recuperaciones de principal de activos clasificados como fallidos que se hayan producido en los últimos 12 meses desde el cierre del mismo período del año anterior y el importe de principal de activos clasificados como fallidos al cierre del mismo período del año anterior

## ESTADOS FINANCIEROS PÚBLICOS DE FONDOS DE TITULIZACIÓN DE ACTIVOS

S.05.1

Denominación del Fondo: **BBVA-4 PYME, FONDO DE TITULIZACION DE ACTIVOS**

Denominación del compartimento:

Denominación de la gestora: **EUROPEA DE TITULIZACION, S.A., S.G.F.T.**

Estados agregados: **No**

Periodo: **2º Semestre**

Ejercicio: **2014**

Entidades cedentes de los activos titulizados: **BANCO BILBAO VIZCAYA ARGENTARIA, S.A.**

### INFORMACIÓN RELATIVA A LOS ACTIVOS CEDIDOS AL FONDO DE TITULIZACIÓN

(Las cifras relativas a importes se consignarán en miles de euros)

CUADRO E Vida residual de los activos cedidos al Fondo (1)	Situación actual 31/12/2014				Situación cierre anual anterior 31/12/2013				Situación inicial 26/09/2005			
	Nº de activos vivos		Principal pendiente		Nº de activos vivos		Principal pendiente		Nº de activos vivos		Principal pendiente	
Inferior a 1 año	1300	175	1310	8.391	1320	213	1330	10.156	1340	0	1350	0
Entre 1 y 2 años	1301	45	1311	5.321	1321	38	1331	3.762	1341	1.467	1351	116.141
Entre 2 y 3 años	1302	8	1312	1.026	1322	49	1332	8.126	1342	1.343	1352	171.371
Entre 3 y 5 años	1303	27	1313	6.207	1323	13	1333	3.554	1343	2.068	1353	428.909
Entre 5 y 10 años	1304	59	1314	11.496	1324	85	1334	19.732	1344	849	1354	349.975
Superior a 10 años	1305	4	1315	594	1325	7	1335	2.416	1345	294	1355	183.629
<b>Total</b>	1306	318	1316	33.035	1326	405	1336	47.746	1346	6.021	1356	1.250.025
<b>Vida residual media ponderada (años)</b>	1307	4,84			1327	5,00			1347	5,78		

(1) Los intervalos se entenderán excluido el inicio del mismo e incluido el final (p.e. Entre 1 y 2 años: superior a 1 año y menor o igual a 2 años)

Antigüedad	Situación actual 31/12/2014		Situación cierre anual anterior 31/12/2013		Situación inicial 26/09/2005	
	Años		Años		Años	
Antigüedad media ponderada	0630	10,59	0632	9,50	0634	1,48

## ESTADOS FINANCIEROS PÚBLICOS DE FONDOS DE TITULIZACIÓN DE ACTIVOS

S.05.2

Denominación del Fondo: **BBVA-4 PYME, FONDO DE TITULIZACION DE ACTIVOS**

Denominación del compartimento:

Denominación de la gestora: **EUROPEA DE TITULIZACION, S.A., S.G.F.T.**

Estados agregados: **No**

Periodo: **2º Semestre**

Ejercicio: **2014**

Mercados de cotización de los valores emitidos: AIAF

### INFORMACIÓN RELATIVA A LOS PASIVOS EMITIDOS POR EL FONDO

(Las cifras relativas a importes se consignarán en miles de euros y se referirán al total de la serie salvo que expresamente se solicite el valor unitario)

CUADRO A		Situación actual 31/12/2014				Situación cierre anual anterior 31/12/2013				Escenario inicial 26/09/2005			
		Denominación serie	Nº de pasivos emitidos	Nominal unitario	Principal pendiente	Vida media de los pasivos (1)	Nº de pasivos emitidos	Nominal unitario	Principal pendiente	Vida media de los pasivos (1)	Nº de pasivos emitidos	Nominal unitario	Principal pendiente
Serie (2)		0001	0002	0003	0004	0005	0006	0007	0008	0009	0070	0080	0090
ES0370458004	BONOA1									3.000	100	300.000	1,39
ES0370458012	BONOA2									8.793	100	879.300	3,75
ES0370458020	SERIEB					288	46	13.315	0,61	288	100	28.800	4,84
ES0370458038	SERIEC	419	63	26.235	2,47	419	64	26.783	3,29	419	100	41.900	4,84
<b>Total</b>		8006	419	8025	26.235	8045	707	8065	40.098	8085	12.500	8105	1.250.000

(1) Importes en años. En caso de ser estimado se indicará en las notas explicativas las hipótesis de estimación

(2) La gestora deberá cumplimentar la denominación de la serie (ISIN) y su denominación. Cuando los títulos emitidos no tengan ISIN se rellenará exclusivamente la columna de denominación

## ESTADOS FINANCIEROS PÚBLICOS DE FONDOS DE TITULIZACIÓN DE ACTIVOS

S.05.2

Denominación del Fondo: **BBVA-4 PYME, FONDO DE TITULIZACION DE ACTIVOS**

Denominación del compartimento:

Denominación de la gestora: **EUROPEA DE TITULIZACION, S.A., S.G.F.T.**

Estados agregados: **No**

Periodo: **2º Semestre**

Ejercicio: **2014**

Mercados de cotización de los valores emitidos: AIAF

### INFORMACIÓN RELATIVA A LOS PASIVOS EMITIDOS POR EL FONDO

*(Las cifras relativas a importes se consignarán en miles de euros y se referirán al total de la serie salvo que expresamente se solicite el valor unitario)*

CUADRO B		Intereses								Principal pendiente		Corrección de valor por repercusión de pérdidas						
		Denominación serie	Grado de subordinación (2)	Índice de referencia (3)	Margen (4)	Tipo aplicado	Base de cálculo de intereses	Días Acumulados (5)	Intereses Acumulados (6)	Intereses impagados	Principal no vencido			Principal impagado	Total pendiente			
Serie (1)		9950	9960	9970	9980	9990	9991	9993	9997	9994	9995	9998	9995					
ES0370458038	SERIEC	NS	Euribor 03 meses	0,58	0,66	360	43	21	0	26.235	0	26.235						
<b>Total</b>								9228	21	9105		9085	26.235	9095		9115	26.235	9227

(1) La gestora deberá cumplimentar la denominación de la serie (ISIN) y su denominación. Cuando los títulos emitidos no tengan ISIN se rellenará exclusivamente la columna de denominación

(2) La gestora deberá indicar si la serie es subordinada o no subordinada (S=Subordinada; NS=No subordinada)

(3) La gestora deberá cumplimentar el índice de referencia que corresponda en cada caso (EURIBOR un año, EURIBOR a tres meses...). En el caso de tipos fijos esta columna se cumplimentará con el término "fijo"

(4) En el caso de tipos fijos esta columna no se cumplimentará

(5) Días acumulados desde la última fecha de pago

(6) Intereses acumulados desde la última fecha de pago

## ESTADOS FINANCIEROS PÚBLICOS DE FONDOS DE TITULIZACIÓN DE ACTIVOS

S.05.2

Denominación del Fondo: **BBVA-4 PYME, FONDO DE TITULIZACION DE ACTIVOS**

Denominación del compartimento:

Denominación de la gestora: **EUROPEA DE TITULIZACION, S.A., S.G.F.T.**

Estados agregados: **No**

Periodo: **2º Semestre**

Ejercicio: **2014**

Mercados de cotización de los valores emitidos: AIAF

### INFORMACIÓN RELATIVA A LOS PASIVOS EMITIDOS POR EL FONDO

(Las cifras relativas a importes se consignarán en miles de euros y se referirán al total de la serie salvo que expresamente se solicite el valor unitario)

CUADRO C			Situación actual 31/12/2014				Situación cierre anual anterior 31/12/2013			
			Amortización principal		Intereses		Amortización principal		Intereses	
Serie (1)	Denominación serie	Fecha final (2)	Pagos del periodo (3)	Pagos acumulados (4)	Pagos del periodo (3)	Pagos acumulados (4)	Pagos del periodo (3)	Pagos acumulados (4)	Pagos del periodo (3)	Pagos acumulados (4)
		7290	7300	7310	7320	7330	7340	7350	7360	7370
ES0370458004	BONOA1	19-08-2038	0	300.000	0	12.251	0	300.000	0	12.251
ES0370458012	BONOA2	19-08-2038	0	879.300	0	87.346	13.124	879.300	21	87.346
ES0370458020	SERIEB	19-08-2038	13.315	28.800	39	4.517	5.095	15.485	82	4.478
ES0370458038	SERIEC	19-08-2038	549	15.665	228	7.626	0	15.116	214	7.398
<b>Total</b>			<b>7305</b>	<b>13.864</b>	<b>7315</b>	<b>1.223.765</b>	<b>7325</b>	<b>267</b>	<b>7335</b>	<b>111.740</b>
							<b>7345</b>	<b>18.219</b>	<b>7355</b>	<b>1.209.901</b>
									<b>7365</b>	<b>317</b>
										<b>7375</b>
										<b>111.473</b>

(1) La gestora deberá cumplimentar la denominación de la serie (ISIN) y su denominación. Cuando los títulos emitidos no tengan ISIN se rellenará exclusivamente la columna de denominación

(2) Entendiendo como fecha final aquella que de acuerdo con la documentación contractual determine la extinción del Fondo, siempre que no se haya producido previamente una causa de liquidación anticipada

(3) Total de pagos realizados desde el último cierre anual

(4) Total de pagos realizados desde la fecha de constitución del Fondo

## ESTADOS FINANCIEROS PÚBLICOS DE FONDOS DE TITULIZACIÓN DE ACTIVOS

S.05.2

Denominación del Fondo: **BBVA-4 PYME, FONDO DE TITULIZACION DE ACTIVOS**

Denominación del compartimento:

Denominación de la gestora: **EUROPEA DE TITULIZACION, S.A., S.G.F.T.**

Estados agregados: **No**

Periodo: **2º Semestre**

Ejercicio: **2014**

Mercados de cotización de los valores emitidos: AIAF

### INFORMACIÓN RELATIVA A LOS PASIVOS EMITIDOS POR EL FONDO

#### CUADRO D

Serie (1)	Denominación serie	Calificación				
		Fecha último cambio de calificación crediticia	Agencia de calificación crediticia (2)	Situación actual	Situación anual cierre anterior	Situación inicial
		3310	3330	3350	3360	3370
ES0370458020	SERIEB	30-04-2014	FCH	AA+sf	AA-sf	AA+
ES0370458020	SERIEB	17-03-2014	MDY	A1sf	A3sf	A2
ES0370458020	SERIEB	05-06-2014	SYP	AAsf	AA-sf	AA-
ES0370458038	SERIEC	12-11-2010	FCH	CCC	CCC	BBB+
ES0370458038	SERIEC	07-11-2012	MDY	Caa1sf	Caa1sf	Baa3
ES0370458038	SERIEC	06-11-2012	SYP	Bsf	Bsf	BBB

(1) La gestora deberá cumplimentar la denominación de la serie (ISIN) y su denominación. Cuando los títulos emitidos no tengan ISIN se rellenará exclusivamente la columna de denominación

(2) La gestora deberá cumplimentar la calificación crediticia otorgada por cda agencia de rating, cuya denominación también deberá ser cumplimentada, para serie - MDY para Moody's; SYP para Standard & Poors; FCH para Fitch; DBRS para Dominion Bond Rating Service -

## ESTADOS FINANCIEROS PÚBLICOS DE FONDOS DE TITULIZACIÓN DE ACTIVOS

S.05.3

Denominación del Fondo: **BBVA-4 PYME, FONDO DE TITULIZACION DE ACTIVOS**  
 Denominación del compartimento:  
 Denominación de la gestora: **EUROPEA DE TITULIZACION, S.A., S.G.F.T.**  
 Estados agregados: **No**  
 Periodo: **2º Semestre**  
 Ejercicio: **2014**

### INFORMACIÓN SOBRE MEJORAS CREDITICIAS

(Las cifras relativas a importes se consignarán en miles de euros)

		Situación actual 31/12/2014		Situación cierre anual anterior 31/12/2013	
1. Importe del Fondo de Reserva	0010	4.652	1010	2.854	
2. Porcentaje que representa el Fondo de Reserva, u otras mejoras equivalentes, sobre el total de activos titulizados	0020	14,08	1020	5,98	
3. Exceso de spread (%) (1)	0040	2,62	1040	3,47	
4. Permuta financiera de intereses (S/N)	0050	Si	1050	Si	
5. Permuta financiera de tipos de cambio (S/N)	0070	No	1070	No	
6. Otras permutas financieras (S/N)	0080	No	1080	No	
7. Importe disponible de la línea/s de liquidez (2)	0090	0	1090	0	
8. Subordinación de series (S/N)	0110	No	1110	Si	
9. Porcentaje del importe pendiente de las series no subordinadas sobre el importe pendiente del total de bonos (3)	0120	100,00	1120	33,20	
10. Importe de los pasivos emitidos garantizados por avales	0150	0	1150	0	
11. Porcentaje que representa el aval sobre el total de los pasivos emitidos	0160	0,00	1160	0,00	
12. Importe máximo de riesgo cubierto por derivados de crédito u otras garantías financieras adquiridas	0170	0	1170	0	
13. Otros (S/N) (4)	0180	No	1180	No	

(1) Diferencial existente entre los tipos de interés medios ponderados percibidos de la cartera de activos titulizados conforme se establece en el Cuadro 5.5.E y el tipo de interés medio de los pasivos emitidos cuya finalidad ha sido la adquisición de los activos

(2) Se incluirá el importe total disponible de las distintas líneas de liquidez en caso de que haya más de una

(3) Entendiendo como no subordinadas aquellas series que en la fecha se encuentren, respecto a las demás, en una posición anterior para el cobro de capital conforme al orden de prelación de pagos

(4) La gestora deberá incluir una descripción de dichas mejoras crediticias en las notas explicativas en caso de que las consideren relevantes

### Información sobre contrapartes de las mejoras crediticias

		NIF		Denominación
Contraparte del Fondo de Reserva u otras mejores equivalentes (5)	0200		1210	BBVA
Permutas financieras de tipos de interés	0210		1220	Société Générale
Permutas financieras de tipos de cambio	0220		1230	-
Otras permutas financieras	0230		1240	-
Contraparte de la Línea de Liquidez	0240		1250	-
Entidad Avalista	0250		1260	-
Contraparte del derivado de crédito	0260		1270	-

(5) Si el Fondo de Reserva se ha constituido a través de títulos emitidos y se desconoce el titular de esos títulos no se cumplimentará

## ESTADOS FINANCIEROS PÚBLICOS DE FONDOS DE TITULIZACIÓN DE ACTIVOS

S.05.4

Denominación del Fondo: **BBVA-4 PYME, FONDO DE TITULIZACION DE ACTIVOS**

Denominación del compartimento:

Denominación de la gestora: **EUROPEA DE TITULIZACION, S.A., S.G.F.T.**

Estados agregados: **No**

Periodo: **2º Semestre**

Ejercicio: **2014**

### CIRCUNSTANCIAS ESPECÍFICAS ESTABLECIDAS CONTRACTUALMENTE EN EL FONDO

(Las cifras relativas a importes se consignarán en miles de euros)

Concepto (1)	Meses impago		Días impago		Importe impagado acumulado				Ratio (2)				Ref. Folleto			
					Situación actual		Periodo anterior		Situación actual		Periodo anterior			Última Fecha Pago		
1. Activos Morosos por impagos con antigüedad igual o superior a	0010	3	0030		0100	1.581	0200	284	0300	6,47	0400	0,93	1120	6,19		
2. Activos Morosos por otras razones					0110	0	0210	0	0310	0,00	0410	0,00	1130	0,00		
<b>Total Morosos</b>					0120	1.581	0220	284	0320	6,47	0420	0,93	1140	6,19	1280	Saldo Vivo 4.9.3.1.3
3. Activos Fallidos por impagos con antigüedad igual o superior a	0050	12	0060		0130	8.584	0230	8.973	0330	25,98	0430	22,64	1050	26,73		
4. Activos Fallidos por otras razones					0140	0	0240	0	0340	0,00	0440	0,00	1160	0,00		
<b>Total Fallidos</b>					0150	8.584	0250	8.973	0350	25,98	0450	22,64	1200	26,73	1290	No definido

(1) En caso de existir definiciones adicionales a las recogidas en la presente tabla (moros cualificadas, fallidos subjetivos, etc) respecto a las que se establezca algún trigger se indicarán en la tabla de Otros ratios relevantes, indicando el nombre del ratio

(2) Los ratios se corresponden al importe total de activos fallidos o morosos entre el saldo vivo de los activos cedidos al fondo según se defina en la documentación contractual. En la columna Ref. Folleto se indicará el epígrafe o capítulo del folleto en el que el concepto esté definido

Otros ratios relevantes	Ratio (2)			Ref. Folleto
	Situación actual	periodo anterior	Última Fecha Pago	

TRIGGERS (3)	Límite		% Actual		Última Fecha		Ref. Folleto	
					Pago			
<b>Amortización secuencial: series (4)</b>	0500		0520		0540		0560	
<b>Diferimiento/postergamiento intereses: series (5)</b>	0506		0526		0546		0566	
<b>No Reducción del Fondo de Reserva (6)</b>	0512	1,00	0532	6,47	0552	5,72	0572	Referencia del folleto: 3.4.2.2
<b>OTROS TRIGGERS (3)</b>	0513		0523		0553		0573	

(3) En caso de existir triggers adicionales a los recogidos en la presente tabla se indicarán su nombre o concepto debajo de OTROS TRIGGERS. Si los triggers recogidos expresamente en la tabla no están previstos en el Fondo, no se cumplimentarán

(4) Si en el folleto y escritura de constitución del Fondo se establecen triggers respecto al modo de amortización (prorrata/secuencial) de algunas de las series se indicarán las series afectadas indicando su ISIN, y en su defecto el nombre, el límite contractual establecido, la situación actual del ratio, la situación en la última fecha de pago y la referencia al epígrafe del folleto donde está definido

(5) Si en el folleto y escritura de constitución del Fondo se establecen triggers respecto al diferimiento o postergamiento de intereses de algunas de las series se indicarán las series afectadas indicando su ISIN o nombre, el límite contractual establecido, la situación actual del ratio, la situación en la última fecha de pago y la referencia al epígrafe del folleto donde está definido

(6) Si en el folleto y escritura de constitución del Fondo se establecen triggers respecto a la no reducción del fondo de reserva se indicará el límite contractual establecido, la situación actual del ratio, la situación en la última fecha de pago y la referencia al epígrafe del folleto donde está definido



## Triggers

### Amortización Secuencial

Referencia del folleto: 4.9.3.1.6

1. Hasta la Fecha de Pago correspondiente al 19 de noviembre de 2006, incluida, los Fondos Disponibles para Amortización serán depositados en la Cuenta de Amortización.

Referencia del folleto: 4.9.3.1.6

2. A partir de la Fecha de Pago correspondiente al 19 de febrero de 2007, incluida, los Fondos Disponibles para Amortización se aplicarán secuencialmente, en primer lugar a la amortización de la Clase A (Series A1 y A2) hasta su total amortización, en segundo lugar a la amortización de la Serie B hasta su total amortización y en tercer lugar a la amortización de la Serie C hasta su total amortización, sin perjuicio de lo dispuesto en las reglas 3 y 4 siguientes para la amortización a prorrata de las diferentes Series.

Referencia del folleto: 4.9.3.1.6

3. Los Fondos Disponibles para Amortización aplicados a la amortización de la Clase A (Series A1 y A2), tanto en virtud de la regla 2 anterior como en virtud de la regla 4 siguiente, se aplicarán de la forma siguiente:

3.1 Aplicación ordinaria en el siguiente orden: 1º Amortización del principal de los Bonos de la Serie A1. 2º. Amortización del principal de los Bonos de la Serie A2, una vez hubieran sido totalmente amortizados los Bonos de la Serie A1. Si con anterioridad a la Fecha de Pago correspondiente al 19 de mayo de 2007, los Bonos de la Serie A1 hubieran sido totalmente amortizados, los importes de los Fondos Disponibles para Amortización aplicados a la amortización del principal de la Serie A2 serán depositados en la Cuenta de Amortización.

3.2 Aplicación excepcional a prorrata de la Clase A ("Amortización a Prorrata de la Clase A") si no se hubiera producido la amortización de la Serie A1 en su totalidad: Se interrumpirá el orden de aplicación del apartado 3.1 anterior en caso de que en la Fecha de Determinación precedente a la Fecha de Pago correspondiente el Saldo Vivo de los Préstamos Morosos fuera superior al 1,50% del Saldo Vivo de los Préstamos no Dudosos. En este supuesto, en la Fecha de Pago correspondiente los Fondos Disponibles para Amortización aplicados a la amortización de la Clase A (Series A1 y A2) se aplicarán a la amortización de la Serie A1 y a la amortización de la Serie A2 o al depósito de los importes aplicados a la amortización del principal de la Serie A2 en la Cuenta de Amortización, según corresponda, distribuyéndose entre las mismas a prorrata directamente proporcional (i) al Saldo de Principal Pendiente de la Serie A1 y (ii) al Saldo de Principal Pendiente de la Serie A2 minorado en el saldo, si existiera, de los importes aplicados a la amortización del principal de la Serie A2 depositados en la Cuenta de Amortización y en la Cuenta de Excedentes transferidos de la Cuenta de Amortización a la Fecha de Determinación precedente a la Fecha de Pago correspondiente.

Referencia del folleto: 4.9.3.1.6

4. No obstante, incluso aunque no hubiera sido amortizada la Clase A (Series A1 y A2) en su totalidad, los Fondos Disponibles para Amortización se aplicarán también a la amortización de la Serie B y de la Serie C en la Fecha de Pago en la que se cumplan todas las circunstancias siguientes ("Condiciones para la Amortización a Prorrata"): i) que en la Fecha de Determinación precedente, el importe a que ascienda el Saldo Vivo de los Préstamos Morosos en relación con el Saldo Vivo de los Préstamos no Dudosos fuera inferior al 1,25% para proceder a la amortización de la Serie B o fuera inferior al 1,00% para proceder a la amortización de la Serie C; ii) que en la Fecha de Determinación precedente, la suma del Saldo de Principal Pendiente de la Serie B y de la Serie C sea igual o mayor al 11,312% del Saldo de Principal Pendiente de la Emisión de Bonos; iii) que en la Fecha de Pago anterior, el Fondo de Reserva hubiera sido dotado en el importe del Fondo de Reserva Requerido a esa Fecha de Pago; y iv) que en la Fecha de Determinación precedente, el importe del Saldo Vivo de los Préstamos sea igual o superior al 10 por 100 del Saldo Vivo inicial a la constitución del Fondo. En caso de ser de aplicación en una Fecha de Pago la amortización de la Serie B y, en su caso, de la Serie C por cumplirse, respectivamente, las Condiciones para la Amortización a Prorrata de la Serie B y de la Serie C, los Fondos Disponibles para Amortización se aplicarán también a la amortización de la Serie B y, en su caso, a la amortización de la Serie C de modo tal que el Saldo de Principal Pendiente de la Serie B y, en su caso, el Saldo de Principal Pendiente de la Serie C con relación al Saldo de Principal Pendiente de la Emisión de Bonos se mantengan, respectivamente, en el 4,608% y en el 6,704%, o porcentajes superiores a éstos lo más próximos posibles.

### Diferimiento/Postergamiento intereses

Referencia del folleto: 3.4.6.2.1

Limite: 9,85%

Pago de los intereses devengados de los Bonos de la Serie B salvo postergación de este pago al 8º lugar en el orden de prelación.

Se procederá a la postergación de este pago al 8º lugar cuando en la Fecha de Determinación precedente a la Fecha de Pago correspondiente el Saldo Vivo acumulado de los Préstamos Dudosos desde la constitución del Fondo fuera superior al 9,85% del Saldo Vivo inicial de los Préstamos en la constitución del Fondo y siempre que no se hubiera producido la completa amortización de los Bonos de la Serie A1 y de la Serie A2 y no se fuera a producir en la Fecha de Pago correspondiente.

Referencia del folleto: 3.4.6.2.1

Limite: 7,35%

Pago de los intereses devengados de los Bonos de la Serie C salvo postergación de este pago al 9º lugar en el orden de prelación.

Se procederá a la postergación de este pago al 9º lugar cuando en la Fecha de Determinación precedente a la Fecha de Pago correspondiente el Saldo Vivo acumulado de los Préstamos Dudosos desde la constitución del Fondo fuera superior al 7,35% del Saldo Vivo inicial de los Préstamos en la constitución del Fondo y siempre que no se hubiera producido la completa amortización de los Bonos de la Serie A1, de la Serie A2 y de la Serie B y no se fuera a producir en la Fecha de Pago correspondiente.

### No reducción del Fondo de Reserva

Referencia del folleto: 3.4.2.2

No obstante lo anterior, el Fondo de Reserva Requerido no se reducirá en la Fecha de Pago que corresponda y permanecerá en el importe del Fondo de Reserva Requerido en la anterior Fecha de Pago, cuando en la Fecha de Pago concorra cualquiera de las circunstancias siguientes:

- i) Que en la Fecha de Determinación anterior a la Fecha de Pago correspondiente, el importe a que ascienda el Saldo Vivo de los Préstamos Morosos fuera superior al 1,00% del Saldo Vivo de los Préstamos no Dudosos.
- ii) Que en la Fecha de Pago anterior, el Fondo de Reserva no hubiera sido dotado en el importe del Fondo de Reserva Requerido a esa Fecha de Pago.

## ESTADOS FINANCIEROS PÚBLICOS DE FONDOS DE TITULIZACIÓN DE ACTIVOS

S.05.5

Denominación del Fondo: **BBVA-4 PYME, FONDO DE TITULIZACION DE ACTIVOS**

Denominación del compartimento:

Denominación de la gestora: **EUROPEA DE TITULIZACION, S.A., S.G.F.T.**

Estados agregados: **No**

Periodo: **2º Semestre**

Ejercicio: **2014**

### OTRA INFORMACIÓN RELATIVA A LOS ACTIVOS CEDIDOS Y PASIVOS

*(Las cifras relativas a importes se consignarán en miles de euros)*

CUADRO A Distribución geográfica de activos titulizados	Situación actual 31/12/2014				Situación cierre anual anterior 31/12/2013				Situación inicial 26/09/2005			
	Nº de activos vivos		Principal pendiente (1)		Nº de activos vivos		Principal pendiente (1)		Nº de activos vivos		Principal pendiente (1)	
Andalucía	0400	60	0426	4.928	0452	79	0478	8.157	0504	848	0530	164.649
Aragón	0401	4	0427	485	0453	6	0479	1.025	0505	163	0531	38.786
Asturias	0402	2	0428	330	0454	4	0480	571	0506	151	0532	29.095
Baleares	0403	3	0429	956	0455	6	0481	1.331	0507	95	0533	19.388
Canarias	0404	16	0430	1.527	0456	20	0482	2.005	0508	270	0534	47.317
Cantabria	0405	2	0431	50	0457	2	0483	50	0509	72	0535	9.179
Castilla-León	0406	11	0432	717	0458	12	0484	724	0510	289	0536	51.076
Castilla La Mancha	0407	21	0433	1.173	0459	24	0485	2.081	0511	221	0537	39.743
Cataluña	0408	88	0434	11.680	0460	105	0486	15.003	0512	1.163	0538	259.589
Ceuta	0409	0	0435	0	0461	0	0487	0	0513	0	0539	0
Extremadura	0410	2	0436	101	0462	3	0488	111	0514	71	0540	12.128
Galicia	0411	7	0437	348	0463	7	0489	379	0515	215	0541	42.887
Madrid	0412	25	0438	3.654	0464	41	0490	5.402	0516	718	0542	165.089
Meilla	0413	1	0439	1	0465	1	0491	12	0517	3	0543	1.316
Murcia	0414	8	0440	543	0466	10	0492	775	0518	159	0544	29.346
Navarra	0415	4	0441	1.020	0467	4	0493	1.488	0519	85	0545	22.653
La Rioja	0416	1	0442	1	0468	1	0494	1	0520	50	0546	11.782
Comunidad Valenciana	0417	44	0443	3.657	0469	55	0495	5.221	0521	921	0547	168.186
País Vasco	0418	19	0444	1.864	0470	25	0496	3.410	0522	527	0548	137.816
<b>Total España</b>	<b>0419</b>	<b>318</b>	<b>0445</b>	<b>33.035</b>	<b>0471</b>	<b>405</b>	<b>0497</b>	<b>47.746</b>	<b>0523</b>	<b>6.021</b>	<b>0549</b>	<b>1.250.025</b>
Otros países Unión europea	0420	0	0446	0	0472	0	0498	0	0524	0	0550	0
Resto	0422	0	0448	0	0474	0	0500	0	0526	0	0552	0
<b>Total general</b>	<b>0425</b>	<b>318</b>	<b>0450</b>	<b>33.035</b>	<b>0475</b>	<b>405</b>	<b>0501</b>	<b>47.746</b>	<b>0527</b>	<b>6.021</b>	<b>0553</b>	<b>1.250.025</b>

(1) Entendiendo como principal pendiente el importe de principal pendiente de reembolso

## ESTADOS FINANCIEROS PÚBLICOS DE FONDOS DE TITULIZACIÓN DE ACTIVOS

S.05.5

Denominación del Fondo: **BBVA-4 PYME, FONDO DE TITULIZACION DE ACTIVOS**

Denominación del compartimento:

Denominación de la gestora: **EUROPEA DE TITULIZACION, S.A., S.G.F.T.**

Estados agregados: **No**

Periodo: **2º Semestre**

Ejercicio: **2014**

### OTRA INFORMACIÓN RELATIVA A LOS ACTIVOS CEDIDOS Y PASIVOS

*(Las cifras relativas a importes se consignarán en miles de euros)*

#### CUADRO B

Divisa/Activos titulizados	Situación actual 31/12/2014						Situación cierre anual anterior 31/12/2013						Situación inicial 26/09/2005					
	Nº de activos vivos		Principal pendiente en Divisa (1)		Principal pendiente en euros (1)		Nº de activos vivos		Principal pendiente en Divisa (1)		Principal pendiente en euros (1)		Nº de activos vivos		Principal pendiente en Divisa (1)		Principal pendiente en euros (1)	
Euro - EUR	0571	318	0577	33.035	0583	33.035	0600	405	0606	47.746	0611	47.746	0620	6.021	0626	1.250.025	0631	1.250.025
EEUU Dólar - USD	0572		0578		0584		0601		0607		0612		0621		0627		0632	
Japón Yen - JPY	0573		0579		0585		0602		0608		0613		0622		0628		0633	
Reino Unido Libra - GBP	0574		0580		0586		0603		0609		0614		0623		0629		0634	
Otras	0575				0587		0604				0615		0624				0635	
<b>Total</b>	<b>0576</b>	<b>318</b>			<b>0588</b>	<b>33.035</b>	<b>0605</b>	<b>405</b>			<b>0616</b>	<b>47.746</b>	<b>0625</b>	<b>6.021</b>			<b>0636</b>	<b>1.250.025</b>

(1) Entendiendo como principal pendiente el importe de principal pendiente de reembolso

## ESTADOS FINANCIEROS PÚBLICOS DE FONDOS DE TITULIZACIÓN DE ACTIVOS

S.05.5

Denominación del Fondo: **BBVA-4 PYME, FONDO DE TITULIZACION DE ACTIVOS**

Denominación del compartimento:

Denominación de la gestora: **EUROPEA DE TITULIZACION, S.A., S.G.F.T.**

Estados agregados: **No**

Periodo: **2º Semestre**

Ejercicio: **2014**

### OTRA INFORMACIÓN RELATIVA A LOS ACTIVOS CEDIDOS Y PASIVOS

*(Las cifras relativas a importes se consignarán en miles de euros)*

#### CUADRO C

Importe pendiente activos titulizados / Valor garantía (1)	Situación actual 31/12/2014				Situación cierre anual anterior 31/12/2013				Situación inicial 26/09/2005			
	Nº de activos vivos		Principal pendiente		Nº de activos vivos		Principal pendiente		Nº de activos vivos		Principal pendiente	
0% - 40%	1100	159	1110	22.638	1120	209	1130	32.198	1140	186	1150	66.909
40% - 60%	1101	6	1111	2.816	1121	13	1131	4.408	1141	191	1151	107.255
60% - 80%	1102	1	1112	23	1122	2	1132	125	1142	150	1152	90.046
80% - 100%	1103	0	1113	0	1123	0	1133	0	1143	154	1153	80.679
100% - 120%	1104	0	1114	0	1124	0	1134	0	1144	0	1154	0
120% - 140%	1105	0	1115	0	1125	0	1135	0	1145	0	1155	0
140% - 160%	1106	0	1116	0	1126	0	1136	0	1146	0	1156	0
superior al 160%	1107	0	1117	0	1127	0	1137	0	1147	0	1157	0
<b>Total</b>	<b>1108</b>	<b>166</b>	<b>1118</b>	<b>25.477</b>	<b>1128</b>	<b>224</b>	<b>1138</b>	<b>36.731</b>	<b>1148</b>	<b>681</b>	<b>1158</b>	<b>344.889</b>
<b>Media ponderada (%)</b>			<b>1119</b>	<b>24,61</b>			<b>1139</b>	<b>25,66</b>			<b>1159</b>	<b>60,48</b>

(1) Distribución según el valor de la razón entre el importe pendiente de amortizar de los préstamos con garantía real y la última valoración disponible de tasación de los inmuebles hipotecados, o valor razonable de otras garantías reales, siempre que el valor de las mismas se haya considerado en el momento inicial del Fondo, expresada en porcentaje

## ESTADOS FINANCIEROS PÚBLICOS DE FONDOS DE TITULIZACIÓN DE ACTIVOS

S.05.5

Denominación del Fondo: **BBVA-4 PYME, FONDO DE TITULIZACION DE ACTIVOS**  
 Denominación del compartimento:  
 Denominación de la gestora: **EUROPEA DE TITULIZACION, S.A., S.G.F.T.**  
 Estados agregados: **No**  
 Período: **2º Semestre**  
 Ejercicio: **2014**

### OTRA INFORMACIÓN RELATIVA A LOS ACTIVOS CEDIDOS Y PASIVOS

*(Las cifras relativas a importes se consignarán en miles de euros)*

#### CUADRO D

Rendimiento índice del periodo	Número de activos		Principal Pendiente		Margen ponderado s/ índice de referencia		Tipo de interés medio ponderado (2)	
	vivos		1410		1420		1430	
Índice de referencia (1)	1400		1410		1420		1430	
EURIBOR/MIBOR a 1 año	61		5.304		0,97		2,59	
EURIBOR/MIBOR a 1 año (M. Hipo)	21		1.631		0,65		2,55	
EURIBOR/MIBOR a 1 mes	5		1.168		0,52		1,09	
EURIBOR/MIBOR a 10 meses	1		476		0,70		2,00	
EURIBOR/MIBOR a 11 meses	1		76		0,60		2,00	
EURIBOR/MIBOR a 2 meses	4		1.521		1,00		1,29	
EURIBOR/MIBOR a 3 meses	76		10.283		0,66		1,57	
EURIBOR/MIBOR a 6 meses	136		11.974		0,49		2,33	
Fijo	12		600				4,15	
M. Hipotecario Bancos	1		2		0,00		4,00	
<b>TOTAL</b>	<b>1405</b>	<b>318</b>	<b>1415</b>	<b>33.035</b>	<b>1425</b>	<b>0,65</b>	<b>1435</b>	<b>2,08</b>

(1) La gestora deberá cumplimentar el índice de referencia que corresponda en cada caso (EURIBOR un año, LIBRO, etc.)

(2) En el caso de tipos fijos no se cumplimentará la columna de margen ponderado y se indicará el tipo de interés medio ponderado de los activos a tipo fijo en la columna "tipo de interés medio ponderado"

## ESTADOS FINANCIEROS PÚBLICOS DE FONDOS DE TITULIZACIÓN DE ACTIVOS

S.05.5

Denominación del Fondo: **BBVA-4 PYME, FONDO DE TITULIZACION DE ACTIVOS**

Denominación del compartimento:

Denominación de la gestora: **EUROPEA DE TITULIZACION, S.A., S.G.F.T.**

Estados agregados: **No**

Periodo: **2º Semestre**

Ejercicio: **2014**

### OTRA INFORMACIÓN RELATIVA A LOS ACTIVOS CEDIDOS Y PASIVOS

*(Las cifras relativas a importes se consignarán en miles de euros)*

CUADRO E Tipo de interés nominal	Situación actual 31/12/2014				Situación cierre anual anterior 31/12/2013				Situación inicial 26/09/2005			
	Nº de activos vivos		Principal pendiente		Nº de activos vivos		Principal pendiente		Nº de activos vivos		Principal pendiente	
Inferior al 1%	1500	39	1521	6.334	1542	49	1563	9.640	1584	0	1605	0
1% - 1,49%	1501	49	1522	3.597	1543	85	1564	6.692	1585	0	1606	0
1,5% - 1,99%	1502	18	1523	3.628	1544	28	1565	3.896	1586	0	1607	0
2% - 2,49%	1503	55	1524	8.731	1545	74	1566	12.487	1587	65	1608	25.899
2,5% - 2,99%	1504	32	1525	3.352	1546	45	1567	7.122	1588	3.002	1609	782.251
3% - 3,49%	1505	58	1526	4.050	1547	61	1568	4.658	1589	1.405	1610	285.779
3,5% - 3,99%	1506	6	1527	729	1548	7	1569	556	1590	721	1611	85.327
4% - 4,49%	1507	10	1528	637	1549	8	1570	819	1591	408	1612	43.503
4,5% - 4,99%	1508	11	1529	438	1550	11	1571	377	1592	201	1613	17.103
5% - 5,49%	1509	17	1530	977	1551	6	1572	452	1593	96	1614	5.137
5,5% - 5,99%	1510	10	1531	248	1552	12	1573	501	1594	40	1615	1.059
6% - 6,49%	1511	7	1532	272	1553	9	1574	210	1595	40	1616	837
6,5% - 6,99%	1512	6	1533	42	1554	8	1575	319	1596	22	1617	326
7% - 7,49%	1513	0	1534	0	1555	1	1576	11	1597	16	1618	351
7,5% - 7,99%	1514	0	1535	0	1556	1	1577	6	1598	3	1619	35
8% - 8,49%	1515	0	1536	0	1557	0	1578	0	1599	0	1620	0
8,5% - 8,99%	1516	0	1537	0	1558	0	1579	0	1600	1	1621	12
9% - 9,49%	1517	0	1538	0	1559	0	1580	0	1601	0	1622	0
9,5% - 9,99%	1518	0	1539	0	1560	0	1581	0	1602	0	1623	0
Superior al 10%	1519	0	1540	0	1561	0	1582	0	1603	1	1624	2.406
<b>Total</b>	<b>1520</b>	<b>318</b>	<b>1541</b>	<b>33.035</b>	<b>1562</b>	<b>405</b>	<b>1583</b>	<b>47.746</b>	<b>1604</b>	<b>6.021</b>	<b>1625</b>	<b>1.250.025</b>
<b>Tipo de interés medio ponderado de los activos(%)</b>			<b>9542</b>	<b>3,40</b>			<b>9584</b>	<b>4,11</b>			<b>1626</b>	<b>2,98</b>
<b>Tipo de interés medio ponderado de los pasivos(%)</b>			<b>9543</b>	<b>0,77</b>			<b>9585</b>	<b>0,64</b>			<b>1627</b>	<b>2,30</b>

## ESTADOS FINANCIEROS PÚBLICOS DE FONDOS DE TITULIZACIÓN DE ACTIVOS

S.05.5

Denominación del Fondo: **BBVA-4 PYME, FONDO DE TITULIZACION DE ACTIVOS**

Denominación del compartimento:

Denominación de la gestora: **EUROPEA DE TITULIZACION, S.A., S.G.F.T.**

Estados agregados: **No**

Periodo: **2º Semestre**

Ejercicio: **2014**

### OTRA INFORMACIÓN RELATIVA A LOS ACTIVOS CEDIDOS Y PASIVOS

#### CUADRO F

Concentración	Situación actual 31/12/2014				Situación cierre anual anterior 31/12/2013				Situación inicial 26/09/2005			
	Porcentaje		CNAE (2)		Porcentaje		CNAE (2)		Porcentaje		CNAE (2)	
Diez primeros deudores/emisores con más concentración	2000	35,69			2030	29,14			2060	3,53		
Sector: (1)	2010	13,33	2020	68	2040	15,06	2050	68	2070	19,05	2080	KK

(1) Indíquese denominación del sector con mayor concentración

(2) Incluir código CNAE con dos niveles de agregación



## ESTADOS FINANCIEROS PÚBLICOS DE FONDOS DE TITULIZACIÓN DE ACTIVOS

S.05.5

Denominación del Fondo: **BBVA-4 PYME, FONDO DE TITULIZACION DE ACTIVOS**  
 Denominación del compartimento:  
 Denominación de la gestora: **EUROPEA DE TITULIZACION, S.A., S.G.F.T.**  
 Estados agregados: **No**  
 Período: **2º Semestre**  
 Ejercicio: **2014**

### OTRA INFORMACIÓN RELATIVA A LOS ACTIVOS CEDIDOS Y PASIVOS

*(Las cifras relativas a importes se consignarán en miles de euros)*

#### CUADRO G

Divisa/Pasivos emitidos por el fondo	Situación actual 31/12/2014						Situación inicial 26/09/2005					
	Nº de pasivos emitidos		Principal pendiente en Divisa		Principal pendiente en euros		Nº de pasivos emitidos		Principal pendiente en Divisa		Principal pendiente en euros	
Euro - EUR	3000	419	3060	26.235	3110	26.235	3170	12.500	3230	1.250.000	3250	1.250.000
EEUU Dólar - USDR	3010		3070		3120		3180		3240		3260	
Japón Yen - JPY	3020		3080		3130		3190		3250		3270	
Reino Unido Libra - GBP	3030		3090		3140		3200		3260		3280	
Otras	3040				3150		3210				3290	
<b>Total</b>	<b>3050</b>	<b>419</b>			<b>3160</b>	<b>26.235</b>	<b>3220</b>	<b>12.500</b>			<b>3300</b>	<b>1.250.000</b>

## **Estado S.06 – NOTAS EXPLICATIVAS**

### NOTA EXPLICATIVA AL ESTADO S.05.2 CUADRO A

#### VIDA MEDIA

- a) Escenario inicial: Vida media inicial calculada según cuadro del folleto informativo, con hipótesis de tasa de morosidad = 0% y tasa de amortización anticipada = 0%
- b) Situación actual: Vida media actual calculada según método de amortización actual (secuencial o prorratea), con hipótesis de tasa de morosidad = 0%, tasa de amortización anticipada = 0% y sin ejercicio de la amortización anticipada opcional.

MIEMBROS DEL CONSEJO DE ADMINISTRACIÓN DE LA SOCIEDAD GESTORA

---

D. Sergio Fernández-Pacheco Ruiz-Villar  
Presidente

---

D. Pedro María Urresti Laca  
Vicepresidente

---

D. Carlos José Alsina Costa

---

D. Ignacio Echevarría Soriano

---

D. Mario Masiá Vicente

---

D. Luis Manuel Megías Pérez

---

D. Antonio Muñoz Calzada en representación de  
Bankinter, S.A.

---

D. Christian Terribas Sala

---

D. Ignacio Benloch Fernández-Cuesta en representación  
de Banco Cooperativo Español, S.A.

Diligencia: El Consejo de Administración de Europea de Titulización, S.A., S.G.F.T., en sesión del 31 de marzo de 2015, ha formulado y aprobado las Cuentas Anuales integradas por balance, cuenta de pérdidas y ganancias, estados de flujos de efectivo, estado de ingresos y gastos reconocidos y memoria e informe de gestión (incluidos los Anexos) de BBVA-4 PYME Fondo de Titulización de Activos, correspondientes al ejercicio cerrado a 31 de diciembre de 2014, contenidos en las 71 páginas anteriores, numeradas de la 1 a la 49, a excepción de los Anexos que están contenidos en 22 páginas sin numeración y así han firmado el presente documento.

Madrid, 31 de marzo de 2015

---

D<sup>a</sup>. Belén Rico Arévalo  
Secretaria no Consejera