

FTPYME BANCAJA 6

Fondo de Titulización de

Activos

Cuentas Anuales e Informe de Gestión
correspondientes al ejercicio 2014, junto
con el Informe de Auditoría Independiente

INFORME DE AUDITORÍA INDEPENDIENTE DE CUENTAS ANUALES

Al Consejo de Administración de EUROPEA DE TITULIZACIÓN, S.A., S.G.F.T. (en adelante, la Sociedad Gestora):

Informe sobre las cuentas anuales

Hemos auditado las cuentas anuales adjuntas de FTPYME BANCAJA 6 Fondo de Titulización de Activos (en adelante, el Fondo), que comprenden el balance a 31 de diciembre de 2014, la cuenta de pérdidas y ganancias, el estado de flujos de efectivo, el estado de ingresos y gastos reconocidos y la memoria correspondientes al ejercicio terminado en dicha fecha.

Responsabilidad de los administradores de la Sociedad Gestora en relación con las cuentas anuales del Fondo

Los administradores de la Sociedad Gestora del Fondo son responsables de formular y aprobar las cuentas anuales del Fondo adjuntas, de forma que expresen la imagen fiel del patrimonio, de la situación financiera y de los resultados del Fondo, de conformidad con el marco normativo de información financiera aplicable a la entidad en España, que se identifica en la Nota 2 de la memoria adjunta, y del control interno que consideren necesario para permitir la preparación de cuentas anuales del Fondo libres de incorrección material, debida a fraude o error.

Responsabilidad del auditor

Nuestra responsabilidad es expresar una opinión sobre las cuentas anuales del Fondo adjuntas basada en nuestra auditoría. Hemos llevado a cabo nuestra auditoría de conformidad con la normativa reguladora de la auditoría de cuentas vigente en España. Dicha normativa exige que cumplamos los requerimientos de ética, así como que planifiquemos y ejecutemos la auditoría con el fin de obtener una seguridad razonable de que las cuentas anuales del Fondo están libres de incorrecciones materiales.

Una auditoría requiere la aplicación de procedimientos para obtener evidencia de auditoría sobre los importes y la información revelada en las cuentas anuales. Los procedimientos seleccionados dependen del juicio del auditor, incluida la valoración de los riesgos de incorrección material en las cuentas anuales, debida a fraude o error. Al efectuar dichas valoraciones del riesgo, el auditor tiene en cuenta el control interno relevante para la formulación por parte de los administradores de la Sociedad Gestora de las cuentas anuales del Fondo, con el fin de diseñar los procedimientos de auditoría que sean adecuados en función de las circunstancias, y no con la finalidad de expresar una opinión sobre la eficacia de dicho control interno. Una auditoría también incluye la evaluación de la adecuación de las políticas contables aplicadas y de la razonabilidad de las estimaciones contables realizadas por la dirección, así como la evaluación de la presentación de las cuentas anuales tomadas en su conjunto.

Consideramos que la evidencia de auditoría que hemos obtenido proporciona una base suficiente y adecuada para nuestra opinión de auditoría.

Opinión

En nuestra opinión, las cuentas anuales adjuntas expresan, en todos los aspectos significativos, la imagen fiel del patrimonio y de la situación financiera del Fondo a 31 de diciembre de 2014, así como de sus resultados y flujos de efectivo correspondientes al ejercicio anual terminado en dicha fecha, de conformidad con el marco normativo de información financiera que resulta de aplicación y, en particular, con los principios y criterios contables contenidos en el mismo.

Párrafo de énfasis

Llamamos la atención sobre la Nota 4 de la memoria adjunta, en la que se describe el volumen de derechos de crédito dudosos y fallidos del Fondo, para los que los Administradores de la Sociedad Gestora han estimado unas necesidades de correcciones de valor por deterioro que se indican en la mencionada Nota. Por otra parte, el Fondo ha presentado margen de intereses negativo. Como consecuencia de lo anterior y de las condiciones establecidas para la amortización de los bonos, el Fondo ha dispuesto totalmente del Fondo de Reserva constituido con el fin de atender a sus obligaciones de pago, situándose éste por debajo del mínimo requerido al 31 de diciembre de 2014, según se indica en la Nota 6 de la memoria adjunta. Asimismo, tal y como se indica en la Nota 3-g de la memoria adjunta, el Fondo ha procedido a repercutir la diferencia entre los ingresos y gastos devengados, teniendo en cuenta el orden inverso de dicha prelación de pagos, a los pasivos del Fondo. Esta cuestión no modifica nuestra opinión.

Informe sobre otros requerimientos legales y reglamentarios

El informe de gestión adjunto del ejercicio 2014 contiene las explicaciones que los administradores de la Sociedad Gestora consideran oportunas sobre la situación del Fondo, la evolución de sus negocios y sobre otros asuntos y no forma parte integrante de las cuentas anuales. Hemos verificado que la información contable que contiene el citado informe de gestión concuerda con la de las cuentas anuales del ejercicio 2014. Nuestro trabajo como auditores se limita a la verificación del informe de gestión con el alcance mencionado en este mismo párrafo y no incluye la revisión de información distinta de la obtenida a partir de los registros contables del Fondo.

DELOITTE, S.L.
Inscrita en el R.O.A.C. nº S0692



Pablo Mugica

17 de abril de 2015



Miembro ejerciente:
DELOITTE, S.L.

Año 2015 Nº 01/15/07686
SELLO CORPORATIVO: 96,00 EUR

.....
Informe sujeto a la tasa establecida en el artículo 44 del texto refundido de la Ley de Auditoría de Cuentas, aprobado por Real Decreto Legislativo 1/2011, de 1 de julio.
.....

FTPYME BANCAJA 6 FONDO DE TITULIZACIÓN DE ACTIVOS

FTPYME BANCAJA 6 FONDO DE TITULIZACIÓN DE ACTIVOS

BALANCES AL 31 DE DICIEMBRE DE 2014 Y 2013 (NOTAS 1, 2 Y 3)

(Miles de Euros)

ACTIVO	Nota	2014	2013 (*)	PASIVO	Nota	2014	2013 (*)
ACTIVO NO CORRIENTE		96.155	122.074	PASIVO NO CORRIENTE		100.068	130.600
Activos financieros a largo plazo		96.155	122.074	Provisiones a largo plazo		-	-
Valores representativos de deuda		-	-	Pasivos financieros a largo plazo		100.068	130.600
Derechos de crédito	4	96.155	122.074	Obligaciones y otros valores negociables	7	99.754	130.059
Participaciones hipotecarias		-	-	Series no subordinadas		13.994	44.163
Certificados de transmisión hipotecaria		-	-	Series Subordinadas		97.000	97.000
Préstamos hipotecarios		-	-	Correcciones de valor por repercusión de pérdidas		(11.240)	(11.104)
Cédulas hipotecarias		-	-	Intereses y gastos devengados no vencidos		-	-
Préstamos a promotores		-	-	Ajustes por operaciones de cobertura		-	-
Préstamos a PYMES	75.391	95.430	-	Deudas con entidades de crédito		-	-
Préstamos a empresas		-	-	Préstamo subordinado		-	-
Cédulas territoriales		-	-	Crédito línea de liquidez		-	-
Créditos AAAPP		-	-	Otras deudas con entidades de crédito		-	-
Préstamo Consumo		-	-	Correcciones de valor por repercusión de pérdidas		-	-
Préstamo automoción		-	-	Intereses y gastos devengados no vencidos		-	-
Arrendamiento financiero		-	-	Ajustes por operaciones de cobertura		-	-
Cuentas a cobrar		-	-	Derivados	14	314	541
Bonos de titulación		-	-	Derivados de cobertura		314	541
Activos dudosos	26.204	32.746	-	Correcciones de valor por repercusión de pérdidas		-	-
Correcciones de valor por deterioro de activos	(5.440)	(6.102)	-	Otros pasivos financieros		-	-
Intereses y gastos devengados no vencidos	-	-	-	Correcciones de valor por repercusión de pérdidas		-	-
Ajustes por operaciones de cobertura	-	-	-	Otros		-	-
Derivados		-	-	Pasivos por impuesto diferido		-	-
Derivados de cobertura		-	-			-	-
Otros activos financieros		-	-	PASIVO CORRIENTE		32.130	30.433
Garantías financieras		-	-	Pasivos vinculados con activos no corrientes mantenidos para la venta		-	-
Otros		-	-	Provisiones a corto plazo		-	-
Activos por impuesto diferido		-	-	Pasivos financieros a corto plazo		32.125	30.428
Otros activos no corrientes		-	-	Acreedores y otras cuentas a pagar	10	5.558	3.237
		-	-	Obligaciones y otros valores negociables	7	26.150	26.842
		-	-	Series no subordinadas		17.074	19.641
		-	-	Series subordinadas		-	-
ACTIVO CORRIENTE		35.327	38.086	Correcciones de valor por repercusión de pérdidas		-	-
Activos no corrientes mantenidos para la venta		-	-	Intereses y gastos devengados no vencidos		15	30
Activos financieros a corto plazo		34.310	37.427	Ajustes por operaciones de cobertura		-	-
Deudores y otras cuentas a cobrar	5	205	614	Intereses vencidos e impagados		9.061	7.171
Derechos de crédito	4	34.105	36.813	Deudas con entidades de crédito	8	-	-
Participaciones hipotecarias		-	-	Préstamo subordinado		4.245	4.245
Certificados de transmisión hipotecaria		-	-	Crédito línea de liquidez		-	-
Préstamos hipotecarios		-	-	Otras deudas con entidades de crédito		-	-
Cédulas hipotecarias		-	-	Correcciones de valor por repercusión de pérdidas		(4.920)	(4.824)
Préstamos a promotores		-	-	Intereses y gastos devengados no vencidos		1	1
Préstamos a PYMES	16.735	19.217	-	Ajustes por operaciones de cobertura		-	-
Préstamos a empresas		-	-	Intereses vencidos e impagados		674	578
Cédulas territoriales		-	-	Derivados	14	417	349
Créditos AAAPP		-	-	Derivados de cobertura		417	349
Préstamo Consumo		-	-	Correcciones de valor por repercusión de pérdidas		-	-
Préstamo automoción		-	-	Otros pasivos financieros		-	-
Arrendamiento financiero		-	-	Importe bruto		-	-
Cuentas a cobrar		-	-	Correcciones de valor por repercusión de pérdidas		-	-
Bonos de titulación		-	-	Ajustes por periodificaciones		5	5
Activos dudosos	21.818	21.504	-	Comisiones		-	-
Correcciones de valor por deterioro de activos	(4.529)	(4.007)	-	Comisión sociedad gestora		-	-
Intereses y gastos devengados no vencidos	67	82	-	Comisión administrador		190	175
Ajustes por operaciones de cobertura	-	-	-	Comisión agente financiero/pagos		-	-
Intereses vencidos e impagados	14	17	-	Comisión variable - resultados realizados		-	-
Derivados		-	-	Otras comisiones del cedente		-	-
Derivados de cobertura		-	-	Correcciones de valor por repercusión de pérdidas		(190)	(175)
Otros activos financieros		-	-	Otras comisiones		-	-
Garantías financieras		-	-	Otros		5	5
Otros		-	-			-	-
Ajustes por periodificaciones		-	-	AJUSTES REPERCUTIDOS EN BALANCE DE INGRESOS Y GASTOS RECONOCIDOS	11	(716)	(873)
Comisiones		-	-	Coberturas de flujos de efectivo	14	(716)	(873)
Otros		-	-	Gastos de constitución en transición		-	-
Efectivo y otros activos líquidos equivalentes	6	1.017	659			-	-
Tesorería		1.017	659			-	-
Otros activos líquidos equivalentes		-	-			-	-
TOTAL ACTIVO		131.482	160.160	TOTAL PASIVO		131.482	160.160

(*) Se presenta, única y exclusivamente, a efectos comparativos.
Las Notas 1 a 16, y los Anexos I a VI, descritos en la Memoria adjunta forman parte integrante del balance al 31 de diciembre de 2014.

FTPYME BANCAJA 6 FONDO DE TITULIZACIÓN DE ACTIVOS

CUENTAS DE PÉRDIDAS Y GANANCIAS CORRESPONDIENTES A LOS EJERCICIOS ANUALES TERMINADOS EL 31 DE DICIEMBRE DE 2014 Y 2013 (NOTAS 1, 2 y 3)

(Miles de Euros)

	Nota	Ejercicio 2014	Ejercicio 2013 (*)
Intereses y rendimientos asimilados		2.168	2.667
Valores representativos de deuda		-	-
Derechos de crédito	4	2.159	2.656
Otros activos financieros	6	9	11
Intereses y cargas asimilados		(2.101)	(2.215)
Obligaciones y otros valores negociables	7	(2.005)	(2.120)
Deudas con entidades de crédito	8	(96)	(95)
Otros pasivos financieros		-	-
Resultado de operaciones de cobertura de flujos de efectivo (neto)	14	(359)	(867)
MARGEN DE INTERESES		(292)	(415)
Resultado de operaciones financieras (neto)		-	-
Ajustes de valoración en carteras a valor razonable con cambios en pérdidas y ganancias		-	-
Activos financieros disponibles para la venta		-	-
Otros		-	-
Diferencias de cambio (neto)		-	-
Otros ingresos de explotación		-	-
Otros gastos de explotación		(73)	(79)
Servicios exteriores	12	(23)	(22)
Servicios de profesionales independientes		(23)	(22)
Servicios bancarios y similares		-	-
Publicidad y propaganda		-	-
Otros servicios		-	-
Tributos		-	-
Otros gastos de gestión corriente	9	(50)	(57)
Comisión de Sociedad gestora		(32)	(35)
Comisión administración		(15)	(18)
Comisión del agente financiero/pagos		(3)	(4)
Comisión variable - resultados realizados		-	-
Comisión variable - resultados no realizados		-	-
Otras comisiones del cedente		-	-
Otros gastos		-	-
Deterioro de activos financieros (neto)		118	694
Deterioro neto de valores representativos de deuda		-	-
Deterioro neto de derechos de crédito	4	118	694
Deterioro neto de derivados		-	-
Deterioro neto de otros activos financieros		-	-
Dotaciones a provisiones (neto)		-	-
Ganancias (pérdidas) de activos no corrientes en venta		-	-
Repercusión de pérdidas (ganancias)	7,8 y 9	247	(200)
RESULTADO ANTES DE IMPUESTOS		-	-
Impuesto sobre beneficios		-	-
RESULTADO DEL EJERCICIO		-	-

(*) Se presenta, única y exclusivamente, a efectos comparativos.

Las Notas 1 a 16, y los Anexos I a VI, descritos en la Memoria adjunta forman parte integrante de la cuenta de pérdidas y ganancias del ejercicio 2014.

FTPYME BANCAJA 6 FONDO DE TITULIZACIÓN DE ACTIVOS

**ESTADOS DE FLUJOS DE EFECTIVO CORRESPONDIENTES A LOS EJERCICIOS ANUALES
TERMINADOS EL 31 DE DICIEMBRE DE 2014 Y 2013 (NOTAS 1, 2 y 3)**

(Miles de Euros)

	Ejercicio 2014	Ejercicio 2013 (*)
FLUJOS DE EFECTIVO PROVENIENTES DE ACTIVIDADES DE EXPLOTACIÓN	1.716	1.617
Flujo de caja neto por intereses de las operaciones	1.773	1.678
Intereses cobrados de los activos titulizados	2.255	2.831
Intereses pagados por valores de titulización	(130)	(254)
Intereses cobrados/pagados netos por operaciones de derivados	(361)	(910)
Intereses cobrados de inversiones financieras	9	11
Intereses pagados de préstamos y créditos en entidades de crédito	-	-
Otros intereses cobrados/pagados (neto)	-	-
Comisiones y gastos por servicios financieros pagados por el Fondo	(35)	(39)
Comisiones pagadas a la sociedad gestora	(32)	(35)
Comisiones pagadas por administración de activos titulizados	-	-
Comisiones pagadas al agente financiero	(3)	(4)
Comisiones variables pagadas	-	-
Otras comisiones	-	-
Otros flujos de caja provenientes de operaciones del Fondo	(22)	(22)
Recuperaciones de fallidos y otros activos adquiridos	-	-
Pagos de provisiones	-	-
Cobros procedentes de la enajenación de activos no corrientes mantenidos para la venta	-	-
Otros	(22)	(22)
FLUJOS DE EFECTIVO PROCEDENTES DE ACTIVIDADES INVERSIÓN/FINANCIACIÓN	(1.358)	(2.389)
Flujos de caja netos por emisión de valores de titulización	-	-
Cobros por emisión de valores de titulización	-	-
Pagos por emisión de valores de titulización (aseguramiento colocación)	-	-
Flujos de caja por adquisición de activos financieros	-	-
Pagos por adquisición de derechos de crédito	-	-
Pagos por adquisición de otras inversiones financieras	-	-
Flujos de caja netos por amortizaciones	(4.087)	(5.182)
Cobros por amortización de derechos de crédito	28.648	29.796
Cobros por amortización de otros activos titulizados	-	-
Pagos por amortización de valores de titulización	(32.735)	(34.978)
Otros flujos provenientes de operaciones del Fondo	2.729	2.793
Cobros por concesiones de préstamos o disposiciones de créditos	-	-
Pagos por amortización de préstamos o créditos	-	-
Cobros derechos de crédito pendientes ingreso	409	(424)
Administraciones públicas - Pasivo	-	-
Otros deudores y acreedores	2.320	3.217
Cobros por amortización o venta de inversiones financieras	-	-
Cobros de Subvenciones	-	-
INCREMENTO/DISMINUCIÓN DE EFECTIVO O EQUIVALENTES	358	(772)
Efectivo o equivalentes al comienzo del ejercicio	659	1.431
Efectivo o equivalentes al final del ejercicio	1.017	659

(*) Se presenta, única y exclusivamente, a efectos comparativos.

Las Notas 1 a 16, y los Anexos I a VI, descritos en la Memoria adjunta forman parte integrante del estado de flujos de efectivo del ejercicio 2014.

FTPYME BANCAJA 6 FONDO DE TITULIZACIÓN DE ACTIVOS

ESTADOS DE INGRESOS Y GASTOS RECONOCIDOS CORRESPONDIENTES A LOS EJERCICIOS ANUALES TERMINADOS EL 31 DE DICIEMBRE DE 2014 Y 2013 (NOTAS 1, 2 Y 3)

(Miles de Euros)

	Ejercicio 2014	Ejercicio 2013 (*)
Activos financieros disponibles para la venta		
Ganancias (pérdidas) por valoración	-	-
Importe bruto de las ganancias (pérdidas) por valoración	-	-
Efecto fiscal	-	-
Importes transferidos a la cuenta de pérdidas y ganancias	-	-
Otras reclasificaciones	-	-
Importes repercutidos a la cuenta de pasivo en el periodo	-	-
Total ingresos y gastos reconocidos por activos financieros disponibles para la venta	-	-
Cobertura de los flujos de efectivo		
Ganancias (pérdidas) por valoración	(203)	24
Importe bruto de las ganancias (pérdidas) por valoración	(203)	24
Efecto fiscal	-	-
Importes transferidos a la cuenta de pérdidas y ganancias	360	867
Otras reclasificaciones	-	-
Importes repercutidos a la cuenta de pasivo en el periodo	(157)	(891)
Total ingresos y gastos reconocidos por coberturas contables	-	-
Otros ingresos/ganancias y gastos/pérdidas reconocidos		
Importe de otros ingresos/ganancias y gastos/pérdidas reconocidos directamente en el balance en el periodo	-	-
Importe bruto de las ganancias (pérdidas) por valoración	-	-
Efecto fiscal	-	-
Importes transferidos a la cuenta de pérdidas y ganancias	-	-
Importes repercutidos a la cuenta de pasivo en el periodo	-	-
Total ingresos y gastos reconocidos por otros ingresos/ganancias	-	-
TOTAL DE INGRESOS Y GASTOS RECONOCIDOS	-	-

(*) Se presenta, única y exclusivamente, a efectos comparativos.

Las Notas 1 a 16, y los Anexos I a VI, descritos en la Memoria adjunta forman parte integrante del estado de ingresos y gastos reconocidos del ejercicio 2014.

FTPYME BANCAJA 6 Fondo de Titulización de Activos

Memoria correspondiente al
ejercicio anual terminado el
31 de diciembre de 2014

1. Reseña del Fondo

FTPYME BANCAJA 6 Fondo de Titulización de Activos (en adelante el Fondo) se constituyó mediante escritura pública el 26 de septiembre de 2007, agrupando Certificados de Transmisión de Hipoteca y Préstamos no Hipotecarios, por importe de 1.000.029 miles de euros, derivados de préstamos concedidos a pequeñas y medianas empresas. Con la misma fecha se procedió a la emisión de Bonos de Titulización por importe de 1.027.000 miles de euros, siendo la fecha de desembolso que marca el inicio del devengo de los intereses de los Bonos el 28 de septiembre de 2007.

Con fecha 25 de septiembre de 2007, la Comisión Nacional del Mercado de Valores inscribió en sus registros el folleto informativo de constitución del Fondo y de emisión de los Bonos.

El Fondo constituye un patrimonio separado y cerrado, carente de personalidad jurídica, que está integrado en cuanto a su activo por los Préstamos no Hipotecarios y Certificados de Transmisión de Hipoteca que agrupa, la Cuenta de Tesorería, incluido el Fondo de Reserva y en cuanto a su pasivo, por los Bonos de Titulización emitidos, y el Préstamo para Gastos Iniciales, en cuantía y condiciones financieras tales que el valor patrimonial neto del Fondo sea nulo.

Europea de Titulización, S.A., Sociedad Gestora de Fondos de Titulización, tiene a su cargo la administración y representación legal del Fondo. Asimismo, de conformidad con la normativa legal aplicable, le corresponde en calidad de gestora de negocios ajenos, la representación y defensa de los intereses de los titulares de los Bonos emitidos con cargo al Fondo y de los restantes acreedores del mismo. Europea de Titulización, S.A., Sociedad Gestora de Fondos de Titulización (en adelante la "Sociedad Gestora") figura inscrita en el registro especial de la Comisión Nacional del Mercado de Valores con el número 2.

La Entidad Cedente de los Derechos de Crédito es Bancaja (actualmente Bankia, S.A., en adelante "la Entidad Cedente"), entidad integrada en el Grupo Banco Financiero y de Ahorros, en virtud del contrato de integración para la constitución de un Grupo Contractual suscrito entre Bancaja, Caja de Ahorros y Monte de Piedad de Madrid (actualmente Bankia, S.A.), Caja Insular de Ahorros de Canarias, Caja de Ahorros y Monte de Piedad de Ávila, Caixa d'Estalvis Laietana, Caja de Ahorros y Monte de Piedad de Segovia y Caja de Ahorros de La Rioja, y al que se adhirió posteriormente Banco Financiero y de Ahorros, S.A., como entidad cabecera del mencionado Grupo, que se articula en torno a la figura de un Sistema Institucional de Protección ("SIP").

Adicionalmente, Banco Financiero y de Ahorros, S.A. realizó una segregación del negocio bancario, excluyendo determinados activos, a favor de Bankia, S.A. Como consecuencia de lo anterior, Bankia, S.A., en virtud del principio de sucesión universal sobre el que se articula la segregación, sustituye a Bancaja en todos los derechos, obligaciones y funciones recogidas en la documentación suscrita del Fondo, entre los que se encuentran la gestión y administración de los Derechos de Crédito del Fondo.

La Entidad Cedente obtendrá una cantidad variable y subordinada que se devengará trimestralmente igual a la diferencia entre los ingresos y gastos del Fondo. En el caso de que dicho margen de intermediación fuese negativo, se repercutirá de acuerdo a lo indicado en la Nota 3-g.

La entidad depositaria de los certificados de transmisión hipotecaria y de los préstamos concedidos a empresas es la Entidad Cedente.

La cuenta de tesorería del Fondo se deposita en Barclays Bank Plc (Agente de pagos) (véase Nota 6) y Bancaja (actualmente Bankia, S.A.) concedió un préstamo subordinado al Fondo (véase Nota 8). Adicionalmente el Fondo tiene contratado tres derivados de cobertura con BNP PARIBAS S.A. (véase Nota 14).

2. Bases de presentación de las cuentas anuales

a) *Imagen fiel*

Las Cuentas Anuales comprenden el balance, la cuenta de pérdidas y ganancias, el estado de ingresos y gastos reconocidos, el estado de flujos de efectivo y la memoria, de la que forman parte los estados financieros públicos S.05.1, S.05.2, S.05.3, S.05.4 y el apartado correspondiente a las notas explicativas del estado S.06, adjuntos en el Anexo. Las cuentas anuales se han preparado a partir de los registros contables que del Fondo mantiene su Sociedad Gestora y se formulan de acuerdo con el marco normativo de información financiera que resulta de aplicación al Fondo, que es el establecido en la Circular 2/2009, de 25 de marzo, de la Comisión Nacional del Mercado de Valores (modificada por la Circular 4/2010, de 14 de octubre, de la Comisión Nacional del Mercado de Valores), de forma que muestran la imagen fiel de la situación financiera del Fondo al 31 de diciembre de 2014 y de los resultados de sus operaciones y de los flujos de efectivo que se han generado durante el ejercicio terminado en esa fecha.

Las cuentas anuales del Fondo han sido formuladas y aprobadas por los Administradores de su Sociedad Gestora, en su reunión celebrada el 31 de marzo de 2015.

b) *Principios contables no obligatorios aplicados*

Los Administradores de la Sociedad Gestora del Fondo han formulado estas cuentas anuales teniendo en consideración los principios contables y las normas contables de aplicación obligatoria que tienen un efecto significativo en las mismas. No existe ningún principio contable o criterio de valoración que, siendo obligatorio, haya dejado de aplicarse. Adicionalmente, no se han aplicado principios contables no obligatorios.

c) *Aspectos críticos de la valoración y estimación de la incertidumbre*

Los resultados son sensibles a los principios y políticas contables, criterios de valoración y estimaciones seguidos por los Administradores de la Sociedad Gestora del Fondo para la elaboración de las cuentas anuales. Los principales principios y políticas contables y criterios de valoración se indican en la Nota 3.

En la elaboración de las cuentas anuales del Fondo se han utilizado, ocasionalmente, estimaciones realizadas por los Administradores de la Sociedad Gestora para cuantificar algunos de los activos, pasivos, ingresos y gastos que figuran registrados en ellas. Básicamente, estas estimaciones se refieren a la evaluación de posibles pérdidas por deterioro que, en su caso, puedan tener determinados activos (véanse Notas 3-c y 4), al valor razonable de determinados instrumentos financieros (véanse Notas 3.b.iii y 14) y a la cancelación anticipada, en su caso. A pesar de que estas estimaciones se han realizado sobre la base de la mejor información disponible al cierre del ejercicio 2014, es posible que acontecimientos que puedan tener lugar en el futuro obliguen a modificarlas (al alza o a la baja) en los próximos ejercicios, lo que se realizaría, en su caso, de forma prospectiva, de acuerdo con la normativa contable en vigor.

d) *Comparación de la información*

Los Administradores de la Sociedad Gestora del Fondo presentan, a efectos comparativos, con cada una de las cifras que se desglosan en las presentes cuentas anuales, además de las cifras del ejercicio 2014, las correspondientes al ejercicio anterior, tal y como se establece en el apartado 7 de la Norma 28ª de la citada Circular, por lo que, la información contenida en esta Memoria referida al ejercicio 2013 se presenta, exclusivamente, a efectos comparativos con la información relativa al ejercicio 2014 y, por consiguiente, no constituye las cuentas anuales del Fondo del ejercicio 2013.

e) *Agrupación de partidas*

Determinadas partidas del balance, de la cuenta de pérdidas y ganancias, del estado de flujos de efectivo y del estado de ingresos y gastos reconocidos se presentan de forma agrupada para facilitar su comprensión, si bien, en determinados casos, se ha incluido la información desagregada en las correspondientes notas de la memoria.

FTPYME BANCAJA 6 FONDO DE TITULIZACIÓN DE ACTIVOS

f) Corrección de errores

En la elaboración de estas cuentas anuales no se ha puesto de manifiesto ningún error significativo que haya supuesto la reexpresión de los importes incluidos en las cuentas anuales del ejercicio 2013.

g) Cambios en criterios contables

Durante el ejercicio 2014 no se han producido cambios de criterios contables significativos respecto a los criterios aplicados en el ejercicio 2013.

h) Impacto medioambiental

Dada la actividad a la que se dedica el Fondo, éste no tiene responsabilidades, gastos, activos, ni provisiones o contingencias de carácter medioambiental que pudieran ser significativos en relación con la situación financiera y los resultados del mismo. Por este motivo, no se incluyen desgloses específicos en la presente memoria respecto a información de cuestiones medioambientales.

i) Empresa en funcionamiento

Los Administradores han considerado que la gestión del Fondo continuará en un futuro previsible, por lo que la aplicación de los principios y criterios contables no tiene el propósito de determinar el valor del patrimonio neto a efectos de su transmisión global o parcial, ni el importe resultante en caso de su liquidación total. Asimismo, dada la naturaleza de los activos y pasivos del Fondo, no se espera que se produzcan diferencias significativas cuando se efectúe la liquidación de los mismos.

j) Hechos posteriores

Con posterioridad al cierre del ejercicio 2014, y hasta la formulación de estas cuentas anuales, no se ha producido ningún hecho significativo no descrito en las restantes notas de esta memoria que tenga un efecto significativo en dichas cuentas anuales.

3. Normas de registro y valoración

En la elaboración de las cuentas anuales del Fondo, correspondientes al ejercicio 2014, se han aplicado los siguientes principios, políticas contables y criterios de valoración, de acuerdo con lo establecido en la Circular 2/2009, de 25 de marzo y sus modificaciones posteriores:

a) Definición y clasificación de los instrumentos financieros a efectos de su presentación y valoración

i. Definición

Un "instrumento financiero" es un contrato que da lugar a un activo financiero en una entidad y, simultáneamente, a un pasivo financiero o instrumento de capital en otra entidad.

Un "derivado financiero" es un instrumento financiero cuyo valor cambia como respuesta a los cambios en una variable observable de mercado (tal como un tipo de interés, de cambio, el precio de un instrumento financiero o un índice de mercado, incluyendo las calificaciones crediticias), cuya inversión inicial es muy pequeña en relación a otros instrumentos financieros con respuesta similar a los cambios en las condiciones de mercado y que se liquida, generalmente, en una fecha futura.

FTPYME BANCAJA 6 FONDO DE TITULIZACIÓN DE ACTIVOS

ii. Clasificación de los activos financieros

Los activos financieros se desglosan, a efectos de su presentación y valoración, en los siguientes epígrafes del balance:

- Efectivo y otros activos líquidos equivalentes: Este epígrafe incluye las cuentas corrientes mantenidas por el Fondo en instituciones financieras, para poder desarrollar su actividad, que incluyen, en su caso, el fondo de reserva mantenido por el Fondo para hacer frente a sus obligaciones de pago.
- Derechos de crédito: Incluye los activos cedidos al Fondo como consecuencia del proceso de titulización y se clasifican, a efectos de su valoración, como "Préstamos y partidas a cobrar".
- Derivados de cobertura: Incluye, en su caso, el valor razonable, a favor del Fondo, de los derivados designados como instrumentos de cobertura en coberturas contables.
- Deudores y otras cuentas a cobrar: Recoge, en su caso, la totalidad de los derechos de crédito y cuentas deudoras que por cualquier concepto, diferente de los anteriores, ostente el Fondo frente a terceros. La totalidad de los deudores se clasifican, a efectos de su valoración, como "Préstamos y partidas a cobrar".

iii. Clasificación de los pasivos financieros

Los pasivos financieros se desglosan, a efectos de su presentación y valoración, en los siguientes epígrafes del balance:

- Obligaciones y otros valores negociables: Incluye, en su caso, las obligaciones, bonos y pagarés emitidos por el Fondo, con el fin de financiar la adquisición de sus activos financieros. Se clasifican, a efectos de su valoración, como "Débitos y partidas a pagar".
- Deudas con entidades de crédito: Incluye, en su caso, las deudas contraídas con entidades de crédito, con el fin de financiar su actividad y se clasifican, a efectos de valoración, como "Débitos y partidas a pagar".
- Derivados de cobertura: Incluye, en su caso, el valor razonable, en contra del Fondo, de los derivados designados como instrumentos de cobertura en coberturas contables.
- Acreedores y otras cuentas a pagar: Recoge, en su caso, la totalidad de las cuentas a pagar y débitos, que no deban ser clasificados en otros epígrafes. Se clasifican, a efectos de su valoración, como "Débitos y partidas a pagar".

b) Reconocimiento y valoración de los activos y pasivos financieros

i. Reconocimiento y valoración de los activos financieros

Los activos financieros clasificados, a efectos de su valoración, como "Préstamos y partidas a cobrar" se valoran, inicialmente, por su "valor razonable" (que salvo evidencia en contrario será el precio de la transacción), incluyendo los costes de transacción directamente atribuibles a la operación. Posteriormente, dichos activos se valoran por su coste amortizado, contabilizándose los intereses devengados en el epígrafe "Intereses y rendimientos asimilados" de la cuenta de pérdidas y ganancias mediante el método del tipo de interés efectivo. No obstante, aquellas partidas cuyo importe se espera recibir en un plazo no superior a tres meses se valoran a su valor nominal siempre y cuando el efecto de no actualizar los flujos de efectivo sea totalmente inmaterial.

ii. Reconocimiento y valoración de los pasivos financieros

Los pasivos financieros clasificados, a efectos de su valoración, como "Débitos y partidas a pagar", se valoran, inicialmente, por su "valor razonable" (que salvo evidencia en contrario será el precio de la transacción) incluyendo los costes de transacción directamente atribuibles a la operación. Posteriormente, dichos pasivos se valoran por su coste amortizado, contabilizándose los intereses devengados en el epígrafe "Intereses y cargas asimilados" de la cuenta de pérdidas y ganancias mediante el método del tipo de interés efectivo. No

FTPYME BANCAJA 6 FONDO DE TITULIZACIÓN DE ACTIVOS

obstante, aquellas partidas cuyo importe se espera pagar en un plazo inferior a tres meses se valoran a su valor nominal siempre y cuando el efecto de no actualizar los flujos de efectivo sea totalmente inmaterial.

Se considerarán, en su caso, costes directamente atribuibles a las emisiones los costes de dirección y aseguramiento de la emisión, la comisión inicial de la Sociedad Gestora si hubiere, las tasas del Órgano Regulador, los costes de registro de los folletos de emisión y los costes derivados de la admisión a negociación de los valores emitidos, entre otros.

iii. Operaciones de cobertura

El Fondo utiliza, en su caso, los derivados financieros para la gestión de los riesgos de sus activos y pasivos ("derivados de cobertura").

Para que un derivado financiero se considere de cobertura, necesariamente tiene que:

1. Cubrir uno de los siguientes tipos de riesgo:
 - a. De variaciones en el valor razonable de los activos y pasivos debidas a oscilaciones, entre otras, en el tipo de interés y/o tipo de cambio al que se encuentre sujeto la posición o saldo a cubrir ("cobertura de valores razonables");
 - b. De alteraciones en los flujos de efectivo estimados con origen en los activos y pasivos financieros, compromisos y transacciones altamente probables que se prevea llevar a cabo ("cobertura de flujos de efectivo").
2. Eliminar eficazmente algún riesgo inherente al elemento o posición cubierto durante todo el plazo previsto de cobertura, lo que implica que:
 - a. En el momento de la contratación de la cobertura se espera que, en condiciones normales, ésta actúe con un alto grado de eficacia ("eficacia prospectiva").
 - b. Exista una evidencia suficiente de que la cobertura fue realmente eficaz durante toda la vida del elemento o posición cubierto ("eficacia retrospectiva").
3. Haberse documentado adecuadamente que la contratación del derivado financiero tuvo lugar específicamente para servir de cobertura de determinados saldos o transacciones y la forma en que se pensaba conseguir y medir esa cobertura siempre que esta forma sea coherente con la gestión de los riesgos propios que lleva a cabo el Fondo.

Las operaciones de cobertura realizadas por el Fondo corresponden, en su caso, a coberturas de flujos de efectivo. Por lo que respecta a las diferencias de valoración de las coberturas de los flujos de efectivo, la parte eficaz de la variación del valor del instrumento de cobertura se registra transitoriamente en el epígrafe "Ajustes repercutidos en el balance de ingresos y gastos reconocidos" del pasivo del balance, hasta el momento en que ocurran las transacciones previstas; registrándose entonces en la cuenta de pérdidas y ganancias. La variación de valor de los derivados de cobertura por la parte ineficaz de la misma se registra directamente en la cuenta de pérdidas y ganancias.

Si un derivado asignado como de cobertura, bien por su finalización, por su ineffectividad o por cualquier otra causa, no cumple los requisitos indicados anteriormente, a efectos contables, dicho derivado pasa a ser considerado como un "derivado de negociación".

Cuando se interrumpe la "cobertura de flujos de efectivo", el resultado acumulado del instrumento de cobertura, reconocido en el epígrafe "Ajustes repercutidos en el balance de ingresos y gastos reconocidos – Coberturas de flujos de efectivo" del pasivo del balance (mientras la cobertura era efectiva), se continuará reconociendo en dicho epígrafe hasta que la transacción cubierta ocurra, momento en el que se registrará en resultados; salvo que se prevea que no se va a realizar la transacción, en cuyo caso se registran inmediatamente en resultados.

FTPYME BANCAJA 6 FONDO DE TITULIZACIÓN DE ACTIVOS

La eficacia de la cobertura de los derivados de cobertura queda establecida por medio de los análisis de efectividad realizados conforme a la metodología de comparación, para verificar que los cambios producidos por la variación en el valor razonable o en los flujos de efectivo entre el instrumento de cobertura y el elemento cubierto se mantiene en los parámetros razonables a lo largo de la vida de las operaciones, cumpliendo así las previsiones establecidas en el momento de la contratación.

La fuente de riesgo de modelo más importante en los derivados proviene de la estimación de la correlación entre probabilidades de impago. El Credit Valuation Adjustment (CVA) es un ajuste a la valoración como consecuencia del riesgo asociado a la exposición crediticia que se asume con cada contrapartida. Por otro lado, el Debit Valuation Adjustment (DVA) es un ajuste como consecuencia del riesgo propio del Fondo que asumen sus contrapartidas.

Como norma general, el cálculo de CVA es el producto de la exposición esperada positiva por la probabilidad de incumplimiento, multiplicando el resultado por la severidad, es decir, por la pérdida estimada en caso de incumplimiento de la contraparte. Análogamente, el DVA se calcula como el producto de la exposición esperada negativa por las probabilidades de incumplimiento y multiplicando el resultado por la severidad de los activos del Fondo. Ambos cálculos están realizados sobre todo el periodo de la exposición potencial.

Dado que el riesgo de crédito propio (DVA) se está incorporando en el nocional del swap, no ha sido preciso ningún ajuste adicional por dicho concepto.

En relación con el CVA, dicho riesgo de contraparte se ve atenuado por la exigencia de constitución de depósitos de garantía u otro tipo de colateral en el supuesto de que se incumplan niveles mínimos de rating de las contrapartes, con lo que el impacto de considerar dicho aspecto no ha sido significativo.

iv. Registro de resultados

Como norma general, las variaciones en el valor razonable de los activos y pasivos financieros se registran con contrapartida en la cuenta de pérdidas y ganancias; diferenciando entre las que tienen su origen en el devengo de intereses y conceptos asimilados (que se registran en los capítulos "Intereses y rendimientos asimilados" o "Intereses y cargas asimiladas", según proceda); y las que correspondan a otras causas, que se registran, por su importe neto, en el capítulo "Resultado de Operaciones Financieras" de dicha cuenta de pérdidas y ganancias.

El reconocimiento en la cuenta de pérdidas y ganancias del devengo de intereses se interrumpe para todos los instrumentos de deuda calificados individualmente como dudosos.

v. Valor razonable de los activos y pasivos financieros

Dada la naturaleza y composición de los activos y pasivos financieros del Fondo, excluidos los derivados financieros cuya descripción se detalla en el apartado iii. de esta Nota, los vencimientos residuales de aquellos activos y pasivos financieros remunerados, en su caso, a tipo fijo, así como la desviación porcentual existente con respecto a los tipos de interés actuales de mercado, el valor razonable de los activos y de los pasivos y activos financieros del Fondo al 31 de diciembre de 2014 y 2013 no difiere significativamente de sus correspondientes valores en libros a dichas fechas.

c) Deterioro del valor de los activos financieros

i. Definición

Un activo financiero se considera deteriorado (y, consecuentemente, se corrige su valor en libros para reflejar el efecto de su deterioro) cuando existe una evidencia objetiva de que se ha producido un evento, o el efecto combinado de varios de ellos, que dan lugar a un impacto negativo en los flujos de efectivo futuros que se estimaron en el momento de formalizarse la transacción.

En la estimación de los flujos de efectivo futuros de instrumentos que cuenten con garantías reales, siempre que éstas se hayan considerado en la cesión del instrumento o figuren en la información facilitada a los titulares

FTPyme BANCAJA 6 FONDO DE TITULIZACIÓN DE ACTIVOS

de los pasivos emitidos por el Fondo, se tendrán en cuenta los flujos que se obtendrían de su realización menos el importe de los costes necesarios para su obtención y posterior venta, con independencia de la probabilidad de la ejecución de la garantía.

Como criterio general, la corrección del valor en libros de los instrumentos financieros, por causa de su deterioro, se efectúa con cargo a la cuenta de pérdidas y ganancias del periodo en el que tal deterioro se manifiesta, utilizando una contrapartida compensadora para corregir el valor de los activos. Las recuperaciones de las pérdidas por deterioro previamente registradas, en caso de producirse, se reconocen en la cuenta de pérdidas y ganancias del periodo en el que el deterioro deja de existir o se reduce y tendrán como límite el valor en libros del instrumento financiero que estaría reconocido en la fecha de reversión si no se hubiese registrado el deterioro del valor.

Cuando se considera remota la recuperación de cualquier importe registrado, éste se da de baja del balance, sin perjuicio de las actuaciones que pueda llevar a cabo el Fondo para intentar conseguir su cobro hasta tanto no se hayan extinguido definitivamente sus derechos; sea por prescripción, condonación u otras causas.

De acuerdo con lo previsto en la Circular 2/2009, en el cálculo de las pérdidas por deterioro de un grupo de activos financieros se prevé la posibilidad de utilizar modelos basados en métodos estadísticos. En este sentido, la Sociedad Gestora del Fondo considera que la metodología más representativa para la estimación del deterioro de los activos financieros del Fondo teniendo en cuenta las características de dichos activos es la basada en la estimación de los porcentajes de deterioro, de acuerdo con la antigüedad de la deuda vencida e impagada y con el calendario previsto en la Norma 13ª de la Circular 2/2009 de la Comisión Nacional del Mercado de Valores y sus modificaciones posteriores.

ii. Instrumentos de deuda valorados a su coste amortizado

El importe de las pérdidas por deterioro experimentadas por estos instrumentos coincide con la diferencia entre sus respectivos valores en libros y los valores actuales de sus flujos de efectivo futuros previstos, y se presentan minorando los saldos de los activos que corrigen.

El proceso de evaluación de las posibles pérdidas por deterioro de estos activos se lleva a cabo individualmente para todos los instrumentos de deuda.

d) Periodificaciones (activo y pasivo)

En el caso del activo, corresponden, en su caso, a las comisiones pagadas por anticipado, en concepto de gestión del Fondo y de administración de los activos o de los bonos emitidos que estén pendientes de devengo.

En el caso del pasivo, corresponden, en su caso, a las comisiones de gestión del Fondo y de administración de los activos titulizados o de los bonos emitidos, así como la remuneración variable correspondiente a la Entidad Cedente, devengadas en el periodo al que se refiere el balance y que se encuentran pendientes de pago a dicha fecha.

Asimismo, estos epígrafes del balance incluirán, en su caso, gastos e ingresos de diversa naturaleza devengados en el periodo y pendientes de pago o cobro, respectivamente.

e) Reconocimiento de ingresos y gastos

Seguidamente se resumen los criterios más significativos utilizados por el Fondo, para el reconocimiento de sus ingresos y gastos:

i. Ingresos y gastos por intereses

Con carácter general, los ingresos y gastos por intereses se reconocen contablemente en los capítulos "Intereses y rendimientos asimilados" e "Intereses y cargas asimilados" de la cuenta de pérdidas y ganancias, respectivamente, en función de su periodo de devengo, por aplicación del método del tipo de interés efectivo, a excepción de los intereses correspondientes a inversiones dudosas, morosas o en litigio, que se registran en el momento efectivo del cobro.

FTPYME BANCAJA 6 FONDO DE TITULIZACIÓN DE ACTIVOS

ii. Ingresos y gastos no financieros

Se reconocen contablemente de acuerdo con el criterio de devengo.

iii. Comisiones, honorarios y conceptos asimilados

Estos ingresos y gastos se reconocen en la cuenta de pérdidas y ganancias con criterios distintos, según sea su naturaleza. Los más significativos son:

- Las comisiones variables vinculadas al servicio de intermediación financiera por parte de la Entidad Cedente se describen en el apartado f. de esta Nota.
- Los que tienen su origen en transacciones o servicios, tales como los prestados por la Sociedad Gestora, que se prolongan en el tiempo, se difieren durante la vida de tales transacciones o servicios.
- Los que surgen en la prestación de un servicio que se ejecuta en un acto singular, se reconocen cuando se realiza el acto singular que los origina.
- Los vinculados a activos y pasivos financieros valorados a su valor razonable con cambios en pérdidas y ganancias, se reconocen en el momento de su cobro.

f) Remuneración variable

La remuneración variable como consecuencia de la intermediación financiera se determina como la diferencia positiva, si la hubiese, entre los ingresos y los gastos, incluidas las pérdidas de ejercicios anteriores, si las hubiese, devengados por el Fondo de acuerdo al cierre de su contabilidad, que incluyen, entre otros, las pérdidas por deterioro y sus reversiones y cualquier otro rendimiento o retribución devengado en el periodo, distinto de esta remuneración variable a percibir por la Entidad Cedente, u otro beneficiario, de acuerdo con la documentación constitutiva del Fondo. Se exceptúan de dicha diferencia la propia remuneración variable y el gasto por impuesto sobre beneficios, en su caso.

Cuando la diferencia obtenida entre los ingresos y gastos devengados sea positiva, se utilizará en primer lugar, para detraer, en su caso, las pérdidas de periodos anteriores que hubieran sido repercutidas a los pasivos del Fondo. Si tras la detracción, continúan existiendo pasivos corregidos por imputación de pérdidas, no se procederá a registrar remuneración variable alguna. En consecuencia, sólo se producirá el devengo y registro de la remuneración variable cuando no existan pasivos corregidos por imputación de pérdidas.

g) Repercusión de pérdidas

Cuando la diferencia obtenida entre los ingresos y gastos devengados, conforme al apartado f) anterior, sea negativa, se repercute a los pasivos emitidos por el Fondo, a través de la cuenta correctora de pasivo "Correcciones de valor por repercusión de pérdidas" del pasivo del balance, registrándose un ingreso en el epígrafe "Repercusión de pérdidas (ganancias)" de la cuenta de pérdidas y ganancias (véanse Notas 1, 7,8 y 9). Dicha repercusión se realiza comenzando por la cuenta de periodificación de la comisión variable, devengada y no liquidada en periodos anteriores, y continuando por el pasivo más subordinado, teniendo en cuenta el orden inverso de prelación de pagos establecido contractualmente para cada fecha de pago.

h) Impuesto sobre Beneficios

El Fondo tributa en el régimen general del Impuesto sobre Sociedades de acuerdo con lo dispuesto por el Real Decreto Legislativo 4/2004, de 5 de marzo, por el que se aprueba el Texto Refundido de la Ley sobre el Impuesto de Sociedades, modificado posteriormente por la Ley 35/2006, de 28 de noviembre, del Impuesto sobre la Renta de las Personas Físicas y de modificación parcial de las Leyes de los Impuestos sobre Sociedades, sobre la Renta de no Residentes y sobre el Patrimonio, que establece el tipo de gravamen general del Impuesto sobre Sociedades en el 30%. En este sentido, la Ley 27/2014, de 27 de noviembre, del Impuesto sobre Sociedades establece, entre otros aspectos, la reducción en dos años del tipo de gravamen general del Impuesto sobre Sociedades, de forma que dicho tipo quedará establecido, para los periodos impositivos que comiencen a partir del 1 de enero de 2015 y del 1 de enero de 2016, en el 28% y 25%, respectivamente.

FTPYME BANCAJA 6 FONDO DE TITULIZACIÓN DE ACTIVOS

El gasto o ingreso por impuesto sobre beneficios comprende la parte relativa al gasto o ingreso por el impuesto corriente y la parte correspondiente al gasto o ingreso por el impuesto diferido, en su caso.

Dado que en el ejercicio 2014 y en el ejercicio 2013 se han equilibrado los ingresos y los gastos del Fondo, no procede liquidar cuota alguna por el Impuesto sobre Beneficios (véase Nota 13).

El gasto o ingreso por impuesto diferido, en caso de que exista, se corresponde con el reconocimiento y la cancelación de los activos y pasivos por impuesto diferido, que surgen de las diferencias temporarias originadas por la diferente valoración, contable y fiscal, de los activos y pasivos del Fondo. Las diferencias temporarias imponibles dan lugar a pasivos por impuesto diferido, mientras que las diferencias temporarias deducibles y los créditos por deducciones y ventajas fiscales que queden pendientes de aplicar fiscalmente, dan lugar a activos por impuesto diferido. Los activos y pasivos por impuestos diferidos, originados por operaciones con cargos o abonos directos en el capítulo "Ajustes repercutidos en el balance de ingresos y gastos reconocidos" del pasivo del balance, se contabilizan, en su caso, también con contrapartida en dicho capítulo.

La cuantificación y valoración de dichos activos y pasivos se realizará considerando los tipos de gravamen esperados en el momento de su reversión, según la normativa que esté vigente o aprobada y pendiente de publicación en la fecha de cierre del ejercicio, y de acuerdo con la forma en que racionalmente se prevea recuperar o pagar el activo o el pasivo.

Conforme a la normativa reguladora (artículo 5.1 de la Ley 19/1992) el valor patrimonial del Fondo ha de ser nulo, por lo que los Administradores de la Sociedad Gestora estiman que la liquidación de cualquier diferencia de naturaleza temporaria, tanto activa como pasiva, es remota, con lo que, en función de lo previsto en la normativa contable vigente, no se registran activos ni pasivos diferidos.

i) Transacciones en moneda extranjera

La moneda funcional del Fondo es el Euro. Al 31 de diciembre de 2014 y 2013, el Fondo no tenía elementos de activo y de pasivo expresados en moneda extranjera.

j) Baja del balance de los activos y pasivos financieros

Los activos financieros solo se dan de baja del balance cuando se han extinguido los flujos de efectivo que generan o cuando se han transferido sustancialmente a terceros los riesgos y beneficios que llevan implícitos. Similarmente, los pasivos financieros solo se dan de baja de dicho balance cuando se han extinguido las obligaciones que generan o cuando se adquieren (bien con la intención de cancelarlos, bien con la intención de recolocarlos de nuevo).

k) Compensación de saldos

Se compensan entre sí –y, consecuentemente, se presentan en el balance por su importe neto– los saldos deudores y acreedores con origen en transacciones que, contractualmente o por imperativo de una norma legal, contemplan la posibilidad de compensación; teniendo la intención de liquidarlos por su importe neto o de realizar el activo y proceder al pago del pasivo de forma simultánea y en los que una de las partes contratantes sea una entidad financiera.

l) Estados de flujos de efectivo

En los estados de flujos de efectivo se utilizan las siguientes expresiones:

- Flujos de efectivo: entradas y salidas de dinero en efectivo y de sus equivalentes; entendiéndose por éstos las inversiones a corto plazo de gran liquidez y bajo riesgo de alteraciones en su valor.
- Actividades de explotación: son aquellas que constituyen la principal fuente de los ingresos ordinarios del Fondo, así como otras actividades que no pueden ser calificadas como de inversión o de financiación.

FTPYME BANCAJA 6 FONDO DE TITULIZACIÓN DE ACTIVOS

- Actividades de inversión y financiación: las de adquisición, enajenación o disposición por otros medios de activos a largo plazo y otras inversiones no incluidas en el efectivo y sus equivalentes, así como aquellas actividades que producen cambios en el tamaño y composición de los activos y pasivos que no forman parte de las actividades de explotación.

A efectos de la elaboración de los estados de flujos de efectivo, se han considerado como “efectivo o equivalentes de efectivo” aquellas inversiones a corto plazo de gran liquidez y con bajo riesgo a cambios en su valor. De esta manera, el Fondo considera efectivo o equivalentes de efectivo al saldo mantenido en cuentas corrientes, que se encuentra registrado en el epígrafe “Efectivo y otros activos líquidos equivalentes – Tesorería” del activo de los balances.

m) Estados de ingresos y gastos reconocidos

Estos estados recogen los ingresos y gastos generados por el Fondo que, de acuerdo con lo dispuesto en la normativa vigente, han sido registrados directamente en el capítulo “Ajustes repercutidos en balance de ingresos y gastos reconocidos” del pasivo del balance.

Por tanto, en este estado se presentan, en su caso:

- a) Los ingresos y gastos que, según lo requerido por las normas de valoración, deban imputarse directamente al pasivo del balance.
- b) Las transferencias realizadas, en su caso, a la cuenta de pérdidas y ganancias, según lo dispuesto en las normas de valoración adoptadas.
- c) El efecto impositivo correspondiente, en su caso, a los apartados a) y b) anteriores.
- d) El importe neto repercutido en el periodo a las cuentas correspondientes de pasivo, de forma que el total de ingresos y gastos reconocidos sea nulo.

n) Clasificación de activos y pasivos – Corriente y no corriente

Son activos y pasivos corrientes aquellos elementos cuyo vencimiento total o parcial, o realización se estima que se produzca en el plazo máximo de un año desde la fecha de cierre de balance, clasificándose en caso contrario como no corriente.

4. Derechos de crédito

Los Derechos de Crédito que la Sociedad Gestora, en nombre y representación del Fondo, adquirió en virtud de la escritura de fecha 26 de septiembre de 2007 integran derechos de crédito procedentes de préstamos hipotecarios y préstamos no hipotecarios concedidos a pequeñas y medianas empresas. La adquisición de los préstamos hipotecarios se instrumenta mediante certificados de transmisión hipotecaria suscritos por el Fondo, representando cada uno de ellos una participación en el 100% del principal y de los intereses devengados por los préstamos en los que tienen su origen.

El movimiento del saldo de Derechos de Crédito, incluyendo activos dudosos y no dudosos, se muestra a continuación:

FTPYME BANCAJA 6 FONDO DE TITULIZACIÓN DE ACTIVOS

	Miles de Euros		
	Derechos de Crédito		
	Activo No Corriente	Activo Corriente	Total
Saldos al 1 de enero de 2013	157.395	42.224	199.619
Amortizaciones(**)	-	(29.895)	(29.895)
Fallidos	-	(827)	(827)
Traspaso a activo corriente	(29.219)	29.219	-
Saldos al 31 de diciembre de 2013(*)	128.176	40.721	168.897
Amortizaciones(**)	-	(28.728)	(28.728)
Fallidos	-	(21)	(21)
Traspaso a activo corriente	(26.581)	26.581	-
Saldos al 31 de diciembre de 2014 (*)	101.595	38.553	140.148

(*) Incluye 477 y 558 miles de euros en concepto de intereses devengados por activos dudosos al 31 de diciembre de 2014 y 2013, respectivamente.

(**) Incluye 81 y 98 miles de euros en concepto de variación de intereses devengados por activos dudosos de los ejercicios 2014 y 2013, respectivamente.

Al 31 de diciembre de 2014 existían Derechos de Crédito clasificados como "Activos dudosos" por importe de 48.022 miles de euros (54.250 miles de euros al 31 de diciembre de 2013).

Durante el ejercicio 2014 la tasa de amortización anticipada de los Derechos de Crédito ha sido del 7,35% (6,44% durante el ejercicio 2013).

El tipo de interés nominal anual medio ponderado de la cartera de Derechos de Crédito durante el ejercicio 2014 es del 1,63% (1,63% durante el ejercicio 2013), siendo el tipo nominal máximo 5,39% y el mínimo 0,58%. El importe devengado en el ejercicio 2014 por este concepto ha ascendido a 2.159 miles de euros (2.656 miles de euros en el ejercicio 2013), que figuran registrados en el epígrafe "Intereses y rendimientos asimilados – Derechos de crédito" de la cuenta de pérdidas y ganancias, de los cuáles 607 miles de euros corresponden a intereses cobrados de derechos de crédito que estaban clasificados como dudosos.

El desglose por vencimientos de los Derechos de Crédito, en función del vencimiento final de las operaciones, al 31 de diciembre de 2014, sin considerar, en su caso, las correcciones de valor por deterioro de activos, los intereses vencidos e impagados y los intereses devengados (incluidos los de activos dudosos que ascienden a 477 miles de euros al 31 de diciembre de 2014), se muestra a continuación:

	Miles de Euros						Total
	Hasta 1 año	Entre 1 y 2 años	Entre 2 y 3 años	Entre 3 y 5 años	Entre 5 y 10 años	Más de 10 años	
Derechos de Crédito	14.756	5.116	2.367	10.595	60.726	46.109	139.669

Por otro lado, el desglose por vencimientos de los Derechos de Crédito, al 31 de diciembre de 2014, teniendo en cuenta el calendario de amortización de las operaciones, sin considerar, en su caso, el principal impagado, las correcciones de valor por deterioro de activos, los intereses vencidos e impagados y los intereses devengados, se muestra a continuación:

	Miles de Euros							
	Hasta 1 año	Entre 1 y 2 años	Entre 2 y 3 años	Entre 3 y 4 años	Entre 4 y 5 años	Entre 5 y 10 años	Más de 10 años	Total
Derechos de Crédito	16.637	15.329	13.371	12.872	11.602	32.703	15.718	118.232

De acuerdo con lo establecido en la escritura de constitución del Fondo, la Sociedad Gestora podrá liquidar de forma anticipada el Fondo en el caso de que el importe del saldo de los Derechos de Crédito pendientes de amortización sea inferior a 100.003 miles de euros, equivalente al 10% del activo inicial del Fondo. De acuerdo

FTPYME BANCAJA 6 FONDO DE TITULIZACIÓN DE ACTIVOS

con la estimación de amortizaciones previstas indicadas anteriormente, los Administradores de la Sociedad Gestora estiman que no se procederá a la liquidación anticipada del Fondo en el ejercicio 2015.

Activos Impagados

La composición del saldo de los Derechos de Crédito considerados como impagados, incluyendo aquellos préstamos dudosos que habiéndose recuperado parte de lo impagado, aún tienen cuotas impagadas, al 31 de diciembre de 2014 y 2013, se muestra a continuación:

	Miles de Euros	
	2014	2013
Cuotas de principal vencidas y no cobradas de Derechos de Crédito:		
Con antigüedad de hasta tres meses (*)	98	144
Con antigüedad superior a tres meses (**)	21.341	20.946
	21.439	21.090
Intereses vencidos y no cobrados:		
Con antigüedad de hasta tres meses (***)	14	17
Con antigüedad superior a tres meses (**)	477	558
	491	575
	21.930	21.665

(*) Se incluyen dentro del epígrafe "Derechos de crédito" del activo corriente del balance.

(**) Se incluyen dentro del epígrafe "Activos financieros a corto plazo – Derechos de crédito - Activos dudosos" del activo corriente del balance. Adicionalmente, se encuentran 2.046 y 2.204 miles de euros en concepto de intereses vencidos y no cobrados devengados a partir del cuarto mes desde la fecha del primer impago de su entrada en dudosos que se registran en cuentas fuera de balance, al 31 de diciembre de 2014 y 2013, respectivamente.

(***) Se incluyen dentro del epígrafe "Activos financieros a corto plazo – Derechos de crédito – Intereses vencidos e impagados" del activo del balance.

De estos impagos, durante el ejercicio 2014 se habían dejado de cobrar 4.179 miles de euros de principal y 515 miles de euros de intereses. Con posterioridad al cierre del ejercicio y hasta la fecha de formulación de estas cuentas anuales, se han recuperado impagos por importe de 215 miles de euros, no habiéndose producido renegociaciones de las condiciones contractuales de estos préstamos.

A la fecha de formulación de estas cuentas anuales, el ratio de mora asciende a un 34,24%. Asimismo desde 31 de diciembre de 2014 hasta la fecha de formulación de estas cuentas anuales, no se han producido renegociaciones de los derechos de crédito que a nivel global puedan tener un impacto significativo en las cuentas anuales del ejercicio 2014.

Adicionalmente, hay activos clasificados como dudosos al 31 de diciembre de 2014 por efecto arrastre de cuotas no vencidas por importe de 26.204 miles de euros (32.746 miles de euros al 31 de diciembre de 2013), que figuran registrados en el epígrafe "Activos financieros a largo plazo – Derechos de crédito – Activos dudosos" del activo no corriente del balance.

A continuación se muestra el movimiento que se ha producido, durante el ejercicio 2014, en el saldo de Activos dudosos:

	Miles de Euros
Saldo al inicio del ejercicio	54.250
Entradas a activos dudosos durante el ejercicio	5.850
Reclasificación a fallidos (dados de baja del balance)	(48)
Recuperación en efectivo	(4.108)
Regularización de cuotas no vencidas por efecto arrastre	(7.922)
Recuperación mediante adjudicación	-
Saldo al cierre del ejercicio	48.022

FTPYME BANCAJA 6 FONDO DE TITULIZACIÓN DE ACTIVOS

A continuación se muestra el movimiento que se ha producido, durante los ejercicios 2014 y 2013, en el saldo de las correcciones de valor por deterioro de los Derechos de Crédito, procedente en su totalidad de la aplicación del calendario de morosidad:

	Miles de Euros	
	2014	2013
Saldos al inicio del ejercicio	(10.109)	(11.657)
Dotaciones con cargo a los resultados del ejercicio	(17)	(594)
Recuperaciones con abono a los resultados del ejercicio	157	2.142
Saldos al cierre del ejercicio	(9.969)	(10.109)

A 31 de diciembre de 2014 y 2013, las correcciones de valor por deterioro de los derechos de crédito por aplicación del calendario de morosidad han sido de 9.969 y de 10.109 miles de euros, respectivamente.

A continuación se muestra el movimiento que se ha producido, durante los ejercicios 2014 y 2013, en el saldo de préstamos fallidos que se dieron de baja del activo del balance como consecuencia de procesos de adjudicación, produciendo un gasto registrado en el epígrafe "Deterioro neto de derechos de crédito" de la cuenta de pérdidas y ganancias:

	Miles de Euros	
	2014	2013
Saldos al inicio del ejercicio	6.234	5.380
Incremento de fallidos	48	854
Recuperación de fallidos	(26)	-
Saldos al cierre del ejercicio	6.256	6.234

5. Deudores y otras cuentas a cobrar

La composición del saldo de este epígrafe del activo del balance, al 31 de diciembre de 2014 y 2013, es la siguiente:

	Miles de Euros	
	2014	2013
Principal e intereses pendientes de liquidar (*)	205	614
	205	614

(*) Importe de naturaleza transitoria liquidado en los primeros días de enero.

6. Efectivo y otros activos líquidos equivalentes – Tesorería

Su saldo corresponde a una cuenta financiera abierta a nombre del Fondo en Barclays Bank Plc, Sucursal en España, y a los intereses devengados y no cobrados por la misma, por un importe total de 1.017 miles de euros al 31 de diciembre de 2014 (659 miles de euros al 31 de diciembre de 2013), incluyéndose el Fondo de Reserva constituido por el Fondo.

La Sociedad Gestora, en representación y por cuenta del Fondo, y Bancaja celebraron un Contrato de Apertura de Cuenta a Tipo de Interés Garantizado (Cuenta de Tesorería) en virtud del cual Bancaja garantiza una rentabilidad variable a las cantidades depositadas por el Fondo a través de su Sociedad Gestora en una cuenta

FTPYME BANCAJA 6 FONDO DE TITULIZACIÓN DE ACTIVOS

financiera. En concreto, el Contrato de Apertura de Cuenta a Tipo de Interés Garantizado (Cuenta de Tesorería) determina que en una cuenta financiera en euros (la "Cuenta de Tesorería"), abierta en Bancaja, a nombre del Fondo por la Sociedad Gestora, serán depositadas todas las cantidades que reciba el Fondo.

Según se establece en el folleto de emisión del Fondo, y debido al descenso de la calificación crediticia de Bancaja, la Sociedad Gestora procedió a trasladar la Cuenta de Tesorería en el Banco Popular Español, subrogándose este en las condiciones que tenía la Cuenta de Tesorería en Bancaja. Este contrato queda supeditado a que la calificación de Banco Popular Español no descienda por debajo de A1 o de F1, según las escalas de calificación de Standard & Poor's y de Fitch, según consta en el Folleto informativo y en la Escritura de Constitución del Fondo y de Emisión de los Bonos.

Como consecuencia de la bajada de la calificación crediticia de Banco Popular, S.A. con fecha 2 de junio de 2011, se trasladó la cuenta de tesorería a Banco Santander, S.A., subrogándose éste a las condiciones que tenía Banco Popular, S.A.

Posteriormente, debido a la bajada de la calificación crediticia de Banco Santander, con fecha 7 de septiembre de 2012, se trasladó la cuenta de tesorería a Barclays Bank Plc, Sucursal en España, subrogándose éste a las condiciones que tenía Banco Santander, S.A.

Barclays Bank Plc, Sucursal en España abona un tipo de interés nominal anual, variable trimestralmente y con liquidación trimestral, aplicable para cada periodo de devengo de intereses (diferente al Periodo de Devengo de Intereses establecido para los Bonos) por los saldos diarios positivos que resulten en la Cuenta de Tesorería, igual al Tipo de Interés de Referencia de los Bonos determinado para cada Periodo de Devengo de Intereses de los Bonos que coincida sustancialmente con cada periodo de intereses de la Cuenta de Tesorería. Los intereses se liquidarán al día de vencimiento de cada periodo de devengo de intereses en cada una de las fechas de liquidación, los días 19 de marzo, 19 de junio, 19 de septiembre y 19 de diciembre y se calcularán tomando como base: (i) los días efectivos existentes en cada periodo de devengo de intereses, y (ii) un año compuesto de trescientos sesenta (360) días.

La rentabilidad media de esta cuenta, durante el ejercicio 2014, ha sido del 0,22% anual. El importe devengado por este concepto, durante el ejercicio 2014 ha ascendido a 9 miles de euros (11 miles de euros durante el ejercicio 2013), que se incluyen en el saldo del epígrafe "Intereses y rendimientos asimilados – Otros activos financieros" de la cuenta de pérdidas y ganancias.

La Sociedad Gestora constituyó en la Fecha de Desembolso un Fondo de Reserva Inicial con cargo al desembolso por la suscripción de los Bonos de la Serie D y, posteriormente, en cada Fecha de Pago mantendrá su dotación en el importe del Fondo de Reserva Requerido y de acuerdo con el Orden de Prelación de Pagos del Fondo.

Las características del Fondo de Reserva serán las siguientes:

- Importe:

1. El Fondo de Reserva se constituyó en la Fecha de Desembolso por un importe de veintisiete millones (27.000.000,00) de euros ("Fondo de Reserva Inicial").
2. Posteriormente a su constitución, en cada Fecha de Pago, el Fondo de Reserva se dotará hasta alcanzar el importe del Fondo de Reserva Requerido que se establece a continuación con cargo a los Fondos Disponibles de acuerdo con el Orden de Prelación de Pagos del Fondo.

El importe del Fondo de Reserva requerido en cada Fecha de Pago (el "Fondo de Reserva Requerido") será la menor de las siguientes cantidades:

- (i) Veintisiete millones (27.000.000,00) de euros.
- (ii) La cantidad mayor entre:
 - a) El 5,40% del Saldo de Principal Pendiente de las Series A1, A2, A3 (G), B, y C.

FTPYME BANCAJA 6 FONDO DE TITULIZACIÓN DE ACTIVOS

b) Trece millones quinientos mil (13.500.000,00) de euros.

3. No obstante lo anterior, el Fondo de Reserva Requerido no se reducirá en la Fecha de Pago que corresponda y permanecerá en el importe del Fondo de Reserva Requerido en la anterior Fecha de Pago, cuando en la Fecha de Pago concorra cualquiera de las circunstancias siguientes:

- i) Que en la Fecha de Determinación anterior a la Fecha de Pago correspondiente, el importe a que ascienda el Saldo Vivo de los Préstamos Morosos fuera superior al 1,00% del Saldo Vivo de los Préstamos no Dudosos.
- ii) Que en la Fecha de Pago anterior, el Fondo de Reserva no hubiera sido dotado en el importe del Fondo de Reserva Requerido a esa Fecha de Pago.
- iii) Que no hubieran transcurrido tres (3) años desde la fecha de constitución del Fondo.

- Rentabilidad:

El importe de dicho Fondo de Reserva permanecerá depositado en la Cuenta de Tesorería, remunerada en los términos del Contrato de Apertura de Cuenta a Tipo de Interés Garantizado (Cuenta de Tesorería).

- Destino:

El Fondo de Reserva se aplicará en cada Fecha de Pago al cumplimiento de obligaciones de pago del Fondo de acuerdo con el Orden de Prelación de Pagos y el Orden de Prelación de Pagos de Liquidación.

El movimiento del Fondo de Reserva dotado y requerido en cada una de las fechas de pago durante el ejercicio 2014, así como el saldo de la cuenta de tesorería resultante en cada una de esas fechas, se muestran a continuación:

	Miles de Euros		
	Fondo de Reserva requerido	Fondo de Reserva dotado	Saldo depositado en Tesorería en cada fecha de pago
Saldos al 31 de diciembre de 2013	27.000	-	659
Fondo de Reserva y saldo de tesorería al 27.03.2014	27.000	-	-
Fondo de Reserva y saldo de tesorería al 27.06.2014	27.000	-	-
Fondo de Reserva y saldo de tesorería al 29.09.2014	27.000	-	-
Fondo de Reserva y saldo de tesorería al 29.12.2014	27.000	-	-
Saldos al 31 de diciembre de 2014	27.000	-	1.017

El importe del Fondo de Reserva al 31 de diciembre de 2014 y 2013, es nulo, siendo el nivel requerido a 31 de diciembre de 2014 y 2013, 27.000 miles de euros, de acuerdo a lo establecido en el folleto.

7. Obligaciones y otros valores negociables

La Sociedad Gestora, en nombre y representación del Fondo, y con cargo al mismo, procedió en la fecha de constitución del Fondo a la emisión de Bonos por un valor total de 1.027.000 miles de euros, integrados por 10.270 Bonos de 100.000 euros de valor nominal cada uno, divididos en cuatro clases, la primera de ellas integrada por tres series, que tienen las siguientes características:

FTPME BANCAJA 6 FONDO DE TITULIZACIÓN DE ACTIVOS

Concepto	A 1	A 2	A 3 (G) (*)	B	C	D
Importe nominal de la Emisión (miles de euros)	229.100	582.000	118.900	47.500	22.500	27.000
Importe nominal unitario (miles de euros)	100	100	100	100	100	100
Número de Bonos	2.291	5.820	1.189	475	225	270
Tipo de interés nominal	Euribor 3m + 0,20%	Euribor 3m + 0,30%	Euribor 3m + 0,03%	Euribor 3m + 0,60%	Euribor 3m + 1,20%	Euribor 3m + 4,00%
Periodicidad de pago	Trimestral	Trimestral	Trimestral	Trimestral	Trimestral	Trimestral
Fechas de pago de intereses y amortización	27 de marzo, 27 de junio, 27 de septiembre y 27 de diciembre de cada año o, en su caso el siguiente Día Hábil					
Calificaciones Iniciales: Fitch / S&P A 31 de diciembre:	AAA/AAA	AAA/AAA	AAA/AAA	A-/A-	BBB-/BB	CC/CCC-
Fitch / S&P	-	-	A(sf)/A+(sf)	B-sf/D(sf)	CC/D(sf)	C/D(sf)
Actuales: : Fitch / S&P	-	-	A(sf)/A+(sf)	B-(sf)/D(sf)	CC/D(sf)	C/D(sf)

FTPYME BANCAJA 6 FONDO DE TITULIZACIÓN DE ACTIVOS

El movimiento de los Bonos durante los ejercicios 2014 y 2013 ha sido el siguiente:

	Miles de Euros											
	Serie A2		Serie A3(G)		Serie B		Serie C		Serie D		Total	
	Pasivo no Corriente	Pasivo Corriente	Pasivo no Corriente	Pasivo Corriente	Pasivo no corriente	Pasivo Corriente	Pasivo no Corriente	Pasivo Corriente	Pasivo no Corriente	Pasivo Corriente	Pasivo no Corriente	Pasivo Corriente
Saldos a 1 de enero de 2013	3.898	24.530	70.354	-	47.500	-	22.500	-	27.000	-	171.252	24.530
Amortización 27.03.2013	-	(7.330)	-	-	-	-	-	-	-	-	-	(7.330)
Amortización 27.06.2013	-	(9.897)	-	-	-	-	-	-	-	-	-	(9.897)
Amortización 27.09.2013	-	(7.601)	-	-	-	-	-	-	-	-	-	(7.601)
Amortización 27.12.2013	-	(3.600)	-	(6.550)	-	-	-	-	-	-	-	(10.150)
Traspasos	(3.898)	3.898	(26.191)	26.191	-	-	-	-	-	-	(30.089)	30.089
Saldos al 31 de diciembre de 2013	-	-	44.163	19.641	47.500	-	22.500	-	27.000	-	141.163	19.641
Amortización 27.03.2014	-	-	-	(15.901)	-	-	-	-	-	-	-	(15.901)
Amortización 27.06.2014	-	-	-	(5.937)	-	-	-	-	-	-	-	(5.937)
Amortización 29.09.2014	-	-	-	(6.899)	-	-	-	-	-	-	-	(6.899)
Amortización 29.12.2014	-	-	-	(3.999)	-	-	-	-	-	-	-	(3.999)
Traspasos	-	-	(30.169)	30.169	-	-	-	-	-	-	(30.169)	30.169
Saldos al 31 de diciembre de 2014	-	-	13.994	17.074	47.500	-	22.500	-	27.000	-	110.994	17.074

El vencimiento de los bonos de todas las series se producirá en la fecha de vencimiento legal del Fondo, sin perjuicio de que se puedan amortizar previamente de acuerdo a las condiciones establecidas en el folleto de constitución del Fondo y de acuerdo con la previsión estimada de cobro de los derechos de crédito y las reglas de amortización descritas a continuación.

Las reglas de amortización de los Bonos de todas las clases y series se encuentran descritos en el de emisión y se resumen a continuación:

Los Fondos Disponibles para Amortización se aplicarán en cada Fecha de Pago a la amortización de las Series A1, A2, A3 (G), B y C de conformidad con las siguientes reglas ("Distribución de los Fondos Disponibles para Amortización"):

FTPyme BANCAJA 6 FONDO DE TITULIZACIÓN DE ACTIVOS

1. Los Fondos Disponibles para Amortización se aplicarán secuencialmente, en primer lugar a la amortización de la Clase A (Series A1, A2 y A3(G)) y al reembolso de los importes debidos al Estado por ejecuciones del Aval del Estado para la amortización de la Serie A3(G) hasta su total amortización y reembolso, conforme a lo dispuesto en la regla 2 siguiente, en segundo lugar a la amortización de la Serie B hasta su total amortización y en tercer lugar a la amortización de la Serie C hasta su total amortización, sin perjuicio de lo dispuesto en la regla 3 siguiente para la amortización a prorrata de dichas Series.
2. Los importes de los Fondos Disponibles para Amortización aplicados a la amortización de la Clase A (Series A1, A2 y A3(G)) y al reembolso de los importes debidos al Estado por ejecuciones del Aval para la amortización de la Serie A3(G), tanto en virtud de la regla 1 anterior como en virtud de la regla 3 siguiente, se aplicarán de la forma siguiente:
 - 2.1 Aplicación ordinaria en el siguiente orden:
 - 1º Amortización del principal de los Bonos de la Serie A1.
 - 2º Amortización del principal de los Bonos de la Serie A2, una vez hubieran sido totalmente amortizados los Bonos de la Serie A1.
 - 3º Amortización del principal de los Bonos de la Serie A3(G) y reembolso al Estado de los importes que hubiere satisfecho al Fondo por la disposición del Aval del Estado para el reembolso del principal de los Bonos de la Serie A3(G), una vez hubieran sido totalmente amortizados los Bonos de las Series A1 y A2.

El importe de los Fondos Disponibles para Amortización aplicado en una Fecha de Pago a ambos conceptos (amortización del principal de los Bonos de la Serie A3(G) y reembolso al Estado de los importes debidos por ejecuciones del Aval del Estado para la amortización de la Serie A3(G)) se aplicarán de la siguiente forma:

- (i) En caso de que se produzca un Déficit de Amortización en la Fecha de Pago correspondiente, en primer lugar a la amortización de la Serie A3(G) y en segundo lugar, por el importe remanente si existiera, al reembolso al Estado de los importes debidos por ejecuciones del Aval del Estado para la amortización de la Serie A3(G).
 - (ii) En caso contrario, en primer lugar al reembolso al Estado de los importes debidos por ejecuciones del Aval del Estado para la amortización de la Serie A3(G) y en segundo lugar, por el importe remanente si existiera, a la amortización de la Serie A3(G).
- 2.2 Aplicación excepcional a prorrata de la Clase A ("Amortización a Prorrata de la Clase A"): Si no se hubiera producido la amortización de la Serie A1 y/o de la Serie A2 en su totalidad se interrumpirá el orden de aplicación del apartado 2.1 anterior en caso de que en la Fecha de Determinación precedente a la Fecha de Pago correspondiente la proporción entre (i) el Saldo Vivo de los Préstamos no Morosos, incrementado en el importe de los ingresos percibidos por el reembolso del principal de los Préstamos durante el Periodo de Determinación precedente a la Fecha de Pago correspondiente, y (ii) la suma del Saldo de Principal Pendiente de la Clase A y del importe pendiente de reembolsar al Estado por las ejecuciones del Aval para la amortización de la Serie A3(G), fuera inferior o igual a 1,05.

En este supuesto, en la Fecha de Pago correspondiente el importe de los Fondos Disponibles para Amortización aplicado a la amortización de la Clase A (Series A1, A2 y A3(G)) y al reembolso al Estado por ejecuciones del Aval del Estado para la amortización de la Serie A3(G) se distribuirá entre los conceptos citados en el apartado 2.1 anterior de la forma siguiente:

- (a) Se asignará a prorrata directamente proporcional (i) al Saldo de Principal Pendiente de la Serie A1, (ii) al Saldo de Principal Pendiente de la Serie A2 y (iii) al Saldo de Principal Pendiente de

FTPYME BANCAJA 6 FONDO DE TITULIZACIÓN DE ACTIVOS

- la Serie A3 (G), incrementado en el saldo de los importes debidos al Estado por ejecuciones del Aval del Estado para la amortización de la Serie A3(G).
- (b) Los importes asignados a los Bonos de la Serie A1, conforme al apartado (a) anterior, serán aplicados a la amortización de los Bonos de la Serie A1.
 - (c) Los importes asignados a los Bonos de la Serie A2, conforme al apartado (a) anterior, serán aplicados a la amortización de los Bonos de la Serie A2.
 - (d) El importe asignado a los Bonos de la Serie A3(G) y a los importes debidos por ejecuciones del Aval del Estado para la amortización de la Serie A3(G), conforme al apartado (a) anterior, será aplicado a la amortización de los Bonos de la Serie A3(G) y al reembolso al Estado de los citados importes debidos de acuerdo a lo establecido en el orden 3º del apartado 2.1 anterior.
3. Aunque no hubiera sido amortizada la Clase A (Series A1, A2 y A3(G)) en su totalidad, los Fondos Disponibles para Amortización se aplicarán también a la amortización de la Serie B y, en su caso, de la Serie C en las Fechas de Pago en las que se cumplan todas las circunstancias siguientes respecto de la amortización de las Series B y/o C (“Condiciones para la Amortización a Prorrata”):
- a) Para proceder a la amortización de la Serie B y, en su caso, de la Serie C:
 - i) que no fuera de aplicación la Amortización a Prorrata de la Clase A,
 - ii) que el importe del Fondo de Reserva Requerido vaya a ser dotado en su totalidad en la Fecha de Pago correspondiente,
 - iii) que en la Fecha de Determinación precedente a la Fecha de Pago correspondiente, el importe del Saldo Vivo de los Préstamos sea igual o superior al 15 por 100 del Saldo Vivo inicial a la constitución del Fondo.
 - b) Para proceder a la amortización de la Serie B, que en la Fecha de Determinación precedente a la Fecha de Pago correspondiente:
 - i) el Saldo de Principal Pendiente de la Serie B sea igual o mayor al 9,500% de la suma del Saldo de Principal Pendiente de las Series A1, A2, A3(G), B y C, y
 - ii) el Saldo Vivo de los Préstamos Morosos no exceda del 1,25% del Saldo Vivo de los Préstamos no Dudosos.
 - c) Para proceder a la amortización de la Serie C, que en la Fecha de Determinación precedente a la Fecha de Pago correspondiente:
 - i) el Saldo de Principal Pendiente de la Serie C sea igual o mayor al 4,500% de la suma del Saldo de Principal Pendiente de las Series A1, A2, A3(G), B y C, y
 - ii) el Saldo Vivo de los Préstamos Morosos no exceda del 1,00% del Saldo Vivo de los Préstamos no Dudosos.

En caso de ser de aplicación en una Fecha de Pago la amortización de la Serie B y, en su caso, de la Serie C, por cumplirse, respectivamente, las Condiciones para la Amortización a Prorrata de la Serie B y de la Serie C, los Fondos Disponibles para Amortización se aplicarán también a la amortización de la Serie B y, en su caso, a la amortización de la Serie C, de modo tal que el Saldo de Principal Pendiente de la Serie B y, en su caso, el Saldo de Principal Pendiente de la Serie C con relación a la suma Saldo de Principal Pendiente de las Series A1, A2, A3(G), B y C se mantengan, respectivamente, en el 9,500% y en el 4,500%, o porcentajes superiores a éstos lo más próximos posibles.

FTPYME BANCAJA 6 FONDO DE TITULIZACIÓN DE ACTIVOS

4. La amortización del Principal de los Bonos de la Serie D se realizará mediante amortizaciones parciales en cada una de las Fechas de Pago según sus reglas de amortización y hasta completar su importe nominal total, por el importe de los Fondos Disponibles aplicado en cada Fecha de Pago a la amortización de la Serie E, conforme al Orden de Prelación de Pagos.

La amortización parcial de los Bonos de la Serie D se efectuará en cada una de las Fechas de Pago en una cuantía igual a la diferencia positiva existente entre el Saldo de Principal Pendiente de la Serie D a la Fecha de Determinación precedente a la Fecha de Pago correspondiente y el importe del Fondo de Reserva Requerido a la Fecha de Pago correspondiente.

Para poder hacer frente a la amortización parcial de los Bonos de la serie A3(G), durante el ejercicio 2014 fue necesaria la ejecución del aval del Estado que a 31 de diciembre de 2014 asciende a 5.123 miles de euros (3.236 miles de euros en el ejercicio 2013) (véase Nota 10), por no disponer el Fondo de suficiente liquidez.

De acuerdo a lo anterior, el desglose por vencimientos previstos de las series de Bonos, excluyendo los costes de emisión imputados, al 31 de diciembre de 2014, se muestra a continuación:

	Miles de Euros						
	Hasta 1 año	Entre 1 y 2 años	Entre 2 y 3 años	Entre 3 y 4 años	Entre 4 y 5 años	Entre 5 y 10 años	Más de 10 años
Bonos de Titulización(*)	17.074	15.328	13.473	12.852	11.632	32.725	24.984

(*) No incluye costes de emisión.

Los Bonos están representados en anotaciones en cuenta y están registrados en la Sociedad de Gestión de los Sistemas de Registro, Compensación y Liquidación de Valores, S.A. y cotizan en AIAF Mercado de Renta Fija.

El tipo de interés nominal medio de los Bonos, durante el ejercicio 2014, ha sido del 1,39% (1,16% en el ejercicio 2013), siendo el tipo de interés máximo el 4,32% y el mínimo el 0,11%. Durante el ejercicio 2014 se han devengado intereses de los Bonos de Titulización por importe de 2.005 miles de euros (2.120 miles de euros en el ejercicio 2013), de los que 15 miles de euros se encuentran pendientes de pago al 31 de diciembre de 2014 (30 miles de euros al 31 de diciembre de 2013), estando registrados en el epígrafe "Obligaciones y otros valores negociables - Intereses y gastos devengados no vencidos" del pasivo del balance.

Adicionalmente, al 31 de diciembre de 2014, el epígrafe "Obligaciones y otros valores negociables – Intereses vencidos e impagados" del pasivo del balance recoge, por importe de 9.061 miles de euros de las series subordinadas (7.171 miles de euros al 31 de diciembre de 2013), intereses que, de acuerdo al orden de prelación de pagos establecido, no se han satisfecho en la última fecha de pago.

Correcciones de valor por repercusión de pérdidas

Durante los ejercicios 2014 y 2013, el Fondo ha procedido a la imputación, en esta cuenta de pasivo, del margen de intermediación negativo obtenido en dicho ejercicio (véanse Notas 1 y 3-g). A continuación se muestra el movimiento que se ha producido en el saldo de estas correcciones de valor, durante los ejercicios 2014 y 2013:

	Miles de euros	Miles de euros
	2014	2013
Saldos al inicio del ejercicio	(11.104)	(11.417)
Repercusión de pérdidas/ganancias	(136)	313
Saldos al cierre del ejercicio	(11.240)	(11.104)

8. Deudas con entidades de crédito

La Sociedad Gestora celebró, en representación y por cuenta del Fondo, con Bancaja (actualmente Bankia, S.A.) un contrato de préstamo de carácter mercantil por importe de seis millones ochocientos mil (6.800.000,00) euros (el "Contrato de Préstamo para Gastos Iniciales"). La entrega del importe del Préstamo para Gastos Iniciales se

FTPYME BANCAJA 6 FONDO DE TITULIZACIÓN DE ACTIVOS

realiza en la Fecha de Desembolso y fue destinado a financiar los gastos de constitución del Fondo, y de emisión y admisión de los Bonos, al pago a la Dirección General del Tesoro y Política Financiera la comisión prevista en la Orden de 10 de enero de 2007, a financiar parcialmente la cesión de los Préstamos, por diferencia entre el capital nominal total a que asciendan los derechos de crédito sobre los Préstamos y el importe nominal total de los Bonos de las Series A1, A2, A3(G), B y C, y a cubrir el desfase temporal existente entre el cobro de intereses de los Préstamos y el pago de intereses de los Bonos en la primera Fecha de Pago.

El principal del Préstamo para Gastos Iniciales pendiente de reembolso devengará un interés nominal anual variable, determinado trimestralmente para cada Periodo de Devengo de Intereses, que será el que resulte de sumar: (i) el Tipo de Interés de Referencia determinado para los Bonos, y (ii) un margen del 2,00%. Estos intereses se abonarán únicamente si el Fondo dispusiese de liquidez suficiente de acuerdo con el Orden de Prelación de Pagos o, llegado el caso, con el Orden de Prelación de Pagos de Liquidación. Los intereses se liquidarán y serán exigibles al día de vencimiento de cada Periodo de Devengo de Intereses en cada una de las Fechas de Pago, y se calcularán tomando como base: (i) los días efectivos existentes en cada Periodo de Devengo de Intereses y (ii) un año compuesto por trescientos sesenta (360) días.

Los intereses se abonarán en la Fecha de Pago correspondiente siempre que el Fondo disponga de liquidez suficiente de acuerdo con el Orden de Prelación de Pagos o, llegado el caso, con el Orden de Prelación de Pagos de Liquidación.

En los ejercicios 2014 y 2013 no se han producido amortizaciones del préstamo subordinado.

Durante el ejercicio 2014 se han devengado intereses de dichos préstamos por importe de 96 miles de euros (95 miles de euros en el ejercicio 2013), de los que 1 miles de euros se encuentran pendientes de pago al 31 de diciembre de 2014 (1 miles de euros al 31 de diciembre de 2013), estando registrados en el epígrafe de "Deudas con Entidades de Crédito – Intereses y gastos devengados no vencidos" del pasivo del balance.

Adicionalmente, al 31 de diciembre de 2014, el epígrafe "Deudas con entidades de crédito – Intereses vencidos e impagados" del pasivo del balance recoge, por importe de 674 miles de (578 miles de euros al 31 de diciembre de 2013), intereses que, de acuerdo al orden de prelación de pagos establecido, no se han satisfecho en la última fecha de pago.

Correcciones de valor por repercusión de pérdidas

Durante los ejercicios 2014 y 2013, el Fondo ha procedido a la imputación, en esta cuenta de pasivo, del margen de intermediación negativo obtenido en dicho ejercicio (véanse Notas 1 y 3-g). A continuación se muestra el movimiento que se ha producido en el saldo de estas correcciones de valor, durante los ejercicios 2014 y 2013:

	Miles de euros	Miles de euros
	2014	2013
Saldos al inicio del ejercicio	(4.824)	(4.729)
Repercusión de pérdidas/ganancias	(96)	(95)
Saldos al cierre del ejercicio	(4.920)	(4.824)

9. Ajustes por periodificaciones de pasivo

La composición del saldo de este epígrafe del pasivo del balance al 31 de diciembre de 2014 y 2013 es la siguiente:

FTPYME BANCAJA 6 FONDO DE TITULIZACIÓN DE ACTIVOS

	Miles de Euros	
	2014	2013
Comisiones		
Sociedad Gestora	-	-
Administrador	190	175
Agente financiero	-	-
Variable – realizada	-	-
Otras comisiones del cedente	-	-
Corrección de valor por repercusión de pérdidas (*)	(190)	(175)
Otras comisiones	-	-
Otros	5	5
Saldo al cierre del ejercicio	5	5

(*) Repercusión de la parte correspondiente del margen de intermediación negativo aplicada a las comisiones con el cedente (comisión variable) pendientes de liquidar.

Durante el ejercicio 2014, el movimiento de este epígrafe, tanto por devengo como por pagos realizados, ha sido el siguiente:

	Miles de Euros				
	Comisión Sociedad Gestora	Comisión Administración	Comisión Agente Financiero	Comisión Variable	Repercusión de pérdidas
Saldos al 31 de diciembre de 2013	-	175	-	-	(175)
Importes devengados durante el ejercicio 2014	32	15	3	-	(15)
Pagos realizados el 27.03.2014	(10)	-	(1)	-	-
Pagos realizados el 27.06.2014	(8)	-	(1)	-	-
Pagos realizados el 29.09.2014	(8)	-	(1)	-	-
Pagos realizados el 29.12.2014	(6)	-	-	-	-
Saldos al 31 de diciembre de 2014	-	190	-	-	(190)

Las condiciones específicas por comisiones en relación con los contratos establecidos se detallan a continuación:

- Comisión variable / Margen de intermediación financiera

La Sociedad Gestora, en representación y por cuenta del Fondo, remunera a la Entidad Cedente por el proceso de intermediación financiera desarrollado.

La remuneración a la Entidad Cedente consiste en el pago de una remuneración variable y subordinada (el "Margen de Intermediación Financiera") que se determinará y devengará al vencimiento de cada periodo trimestral, comprensivo, excepto para el primer periodo, de los tres meses naturales anteriores a cada Fecha de Pago, en una cuantía igual a la diferencia positiva, si la hubiere, entre los ingresos y gastos, incluidas las pérdidas de ejercicios anteriores, devengados por el Fondo de acuerdo con su contabilidad y previos al cierre de los meses de marzo, junio, septiembre y diciembre, que corresponden al último mes de cada periodo trimestral. El Margen de Intermediación Financiera se devengará a favor de la Entidad Cedente conforme a las reglas de imputación previstas en el Contrato de Intermediación Financiera.

- Comisión de la Sociedad Gestora

FTPYME BANCAJA 6 FONDO DE TITULIZACIÓN DE ACTIVOS

La Sociedad Gestora percibirá una comisión periódica sobre el Saldo de Principal Pendiente de la Emisión de Bonos que se devengará diariamente desde la constitución del Fondo hasta su extinción y se liquidará y pagará por Periodos de Devengo de Intereses vencidos en cada una de las Fechas de Pago.

La comisión periódica que se devengará diariamente desde la constitución del Fondo hasta su extinción y se liquidará y pagará por Periodos de Devengo de Intereses vencidos en cada una de las Fechas de Pago con sujeción al Orden de Prelación de Pagos o, llegado el caso, al Orden de Prelación de Pagos de Liquidación, está compuesta por (i) un importe fijo y (ii) una parte variable sobre la suma del Saldo de Principal Pendiente de las Series A1, A2, A3(G), B y C en la Fecha de Determinación precedente a la Fecha de Pago correspondiente.

Si en una Fecha de Pago el Fondo no dispusiera de liquidez suficiente para satisfacer la comisión citada, la cantidad debida generará un interés igual al Tipo de Interés de Referencia de los Bonos, que se abonará en la siguiente Fecha de Pago, de conformidad con el Orden de Prelación de Pagos.

- Comisión del agente financiero

En contraprestación a los servicios a realizar por el Agente de Pagos, el Fondo satisfará al mismo en cada Fecha de Pago de los Bonos durante la vigencia del contrato, una comisión del 0,01%, impuestos incluidos en su caso, sobre el importe que se distribuirá a los titulares de los Bonos en cada Fecha de Pago, que se pagará en la misma Fecha de Pago, siempre que el Fondo disponga de liquidez suficiente y de acuerdo con el Orden de Prelación de Pagos, o llegado el caso con el Orden de Prelación de Pagos de Liquidación.

Con fecha 7 de septiembre de 2012, Barclays Bank Plc, Sucursal en España asumió las funciones de agente financiero, mediante la firma de un nuevo Contrato de Agencia de Pagos, en términos sustancialmente idénticos al anterior.

- Comisión del Administrador de los Derechos de Crédito

Bankia, S.A. como contraprestación por la custodia, administración y gestión de los Préstamos Hipotecarios y el depósito de los títulos representativos de los Certificados de Transmisión de Hipoteca, tendrá derecho a recibir por periodos vencidos en cada una de las Fechas de Pago y durante el periodo de vigencia del Contrato, una comisión de administración subordinada igual al 0,01% anual, incluido el Impuesto sobre el Valor Añadido en caso de no gozar exención del mismo, que se devengará sobre los días efectivos transcurridos y sobre el Saldo Vivo medio diario de los Préstamos Hipotecarios que administre durante cada Periodo de Devengo de Intereses.

10. Acreedores y otras cuentas a pagar

La composición del saldo de este epígrafe del pasivo del balance, al 31 de diciembre de 2014 y 2013, es la siguiente:

	Miles de Euros	
	2014	2013
Hacienda Pública acreedora por retenciones	-	1
Disposición aval del Estado serie garantizada (véase Nota 7)	5.123	3.236
Otros acreedores	435	-
	5.558	3.237

11. Ajustes repercutidos en balance de ingresos y gastos reconocidos

Este epígrafe del pasivo del balance recoge el importe de las variaciones del valor razonable de los activos clasificados como derivados de cobertura que, conforme a lo dispuesto en la Nota 2, deben registrarse en este epígrafe del pasivo de dicho balance. Dichas variaciones se registran en la cuenta de pérdidas y ganancias cuando se produzca su extinción o realización. Su movimiento, durante los ejercicios 2014 y 2013, se muestra a continuación.

FTPYME BANCAJA 6 FONDO DE TITULIZACIÓN DE ACTIVOS

	Miles de Euros	
	2014	2013
Saldos al inicio del ejercicio	(873)	(1.764)
Ajustes repercutidos gastos de constitución	-	-
Ajustes repercutidos por coberturas de flujos de efectivo (véase Nota 14)	157	891
Saldos al cierre del ejercicio	(716)	(873)

12. Otros gastos de explotación

El saldo del epígrafe “Otros gastos de explotación – Servicios exteriores – Servicios de profesionales independientes” de las cuentas de pérdidas y ganancias incluye 2 miles de euros satisfechos por el Fondo en concepto de auditoría de sus cuentas anuales del ejercicio 2014 (2 miles de euros en el ejercicio 2013), único servicio prestado por dicho auditor.

Al 31 de diciembre de 2014 y 2013, el Fondo no tenía ningún importe significativo pendiente de pago a proveedores en operaciones comerciales que a dichas fechas acumulara un aplazamiento superior al plazo legal de pago. Asimismo, los pagos significativos realizados en los ejercicios 2014 y 2013 a dichos proveedores se han realizado dentro de los límites legales de aplazamiento.

13. Situación fiscal

El Fondo tiene sujetos a inspección fiscal todos los impuestos que le son de aplicación correspondientes a los cuatro últimos ejercicios. En opinión de los Administradores de su Sociedad Gestora, la posibilidad de que se materialicen pasivos fiscales correspondientes a los ejercicios sujetos a inspección es remota y, en cualquier caso, la deuda tributaria que de ellos pudiera derivarse no afectaría significativamente a las cuentas anuales.

Según se indica en la Nota 3-h, en los ejercicios 2014 y 2013 se han equilibrado los ingresos y los gastos del Fondo, por lo que no ha procedido liquidar cuota alguna por el Impuesto sobre Beneficios.

14. Derivados de cobertura

La Sociedad Gestora celebró, en representación y por cuenta del Fondo, con BNP PARIBAS S.A., tres contratos de permuta financiera de tipos de interés variables (los “Contratos de Permuta de Intereses” o las “Permutas de Intereses”) a celebrar bajo el modelo de contrato marco ISDA Master Agreement (Multicurrency-Cross Border) de 1992 y las definiciones del año 2000 (ISDA 2000 Definitions) de la International Swap Dealers Association, Inc, (“ISDA”) (el “Contrato Marco”), cuyas características más relevantes se describen a continuación.

- Contrato de Permuta de Intereses Anual

El tipo de interés a pagar por el Fondo (Parte A), será para cada subperíodo el resultado de la suma ponderada de los doce (12) Euribor 12 meses fijados en doce (12) Fechas de Referencia (Anual) desde la tercera a la decimocuarta, ambas incluidas, precedentes al mes de la fecha final del subperíodo de cálculo correspondiente y calculada de la siguiente manera: (0,0519 x Euribor 12 meses de enero) + (0,0620 x Euribor 12 meses de febrero) + (0,0968 x Euribor 12 meses de marzo) + (0,0860 x Euribor 12 meses de abril) + (0,1306 x Euribor 12 meses de mayo) + (0,0484 x Euribor 12 meses de junio) + (0,0841 x Euribor 12 meses de julio) + (0,0992 x Euribor 12 meses de agosto) + (0,0636 x Euribor 12 meses de septiembre) + (0,1330 x Euribor 12 meses de octubre) + (0,0973 x Euribor 12 meses de noviembre)+ (0,0471 x Euribor 12 meses de diciembre).

El tipo de interés a pagar por BNP Paribas (Parte B) en cada periodo de liquidación será el tipo de interés, expresado en tanto por ciento, que resulte de sumar (i) el Tipo de Interés de Referencia determinado para los Bonos correspondiente al Periodo de Devengo de Intereses coincidente con el periodo de cálculo correspondiente y (ii) un margen del -0,0256 %.

FTPYME BANCAJA 6 FONDO DE TITULIZACIÓN DE ACTIVOS

El nocional del contrato de permuta financiera será para cada periodo de cálculo el Saldo Vivo de los Préstamos no Dudosos con revisión anual del tipo de interés a la Fecha de Determinación anterior al primer día del periodo de cálculo de la Parte B en curso.

- Contrato de Permuta de Intereses Semestral

El tipo de interés a pagar por el Fondo (Parte A), será para cada subperíodo de cálculo el resultado de la suma ponderada de los seis (6) Euribor 12 meses fijados en seis (6) Fechas de Referencia (Semestral) desde la tercera a la octava, ambas incluidas, precedentes al mes de la fecha final del subperíodo de cálculo correspondiente y calculada de la siguiente manera: $(0,1492 \times \text{Euribor 12 meses de enero}) + (0,1306 \times \text{Euribor 12 meses de febrero}) + (0,2066 \times \text{Euribor 12 meses de marzo}) + (0,1501 \times \text{Euribor 12 meses de abril}) + (0,2423 \times \text{Euribor 12 meses de mayo}) + (0,1212 \times \text{Euribor 12 meses de junio}) + (0,1492 \times \text{Euribor 12 meses de julio}) + (0,1306 \times \text{Euribor 12 meses de agosto}) + (0,2066 \times \text{Euribor 12 meses de septiembre}) + (0,1501 \times \text{Euribor 12 meses de octubre}) + (0,2423 \times \text{Euribor 12 meses de noviembre}) + (0,1212 \times \text{Euribor 12 meses de diciembre})$.

El tipo de interés a pagar por BNP Paribas (Parte B) será para cada periodo de liquidación cálculo el tipo de interés, expresado en tanto por ciento, que resulte de sumar (i) el Tipo de Interés de Referencia determinado para los Bonos correspondiente al Periodo de Devengo de Intereses coincidente con el periodo de cálculo correspondiente, y (ii) un margen del 0,0010 %.

El nocional del contrato de permuta financiera será para cada periodo de liquidación el Saldo Vivo de los Préstamos no Dudosos con revisión semestral del tipo de interés a la Fecha de Determinación anterior al primer día del periodo de cálculo de la Parte B en curso. Excepcionalmente, el Importe Nocional (Semestral) para el primer periodo de cálculo será el Saldo Vivo de los Préstamos no Dudosos con revisión semestral del tipo de interés a la fecha de constitución del Fondo.

- Contrato de Permuta de Intereses Trimestral

El tipo de interés a pagar por el Fondo (Parte A), será para cada subperíodo de liquidación el resultado de la suma ponderada de los tres (3) Euribor 3 meses fijados en tres (3) Fechas de Referencia (Trimestral) desde la primera a la tercera, ambas incluidas, precedentes al mes de la fecha final del subperíodo de cálculo correspondiente y calculada de la siguiente manera: $(0,2960 \times \text{Euribor 3 meses de enero}) + (0,3400 \times \text{Euribor 3 meses de febrero}) + (0,3640 \times \text{Euribor 3 meses de marzo}) + (0,2960 \times \text{Euribor 3 meses de abril}) + (0,3400 \times \text{Euribor 3 meses de mayo}) + (0,3640 \times \text{Euribor 3 meses de junio}) + (0,2960 \times \text{Euribor 3 meses de julio}) + (0,3400 \times \text{Euribor 3 meses de agosto}) + (0,3640 \times \text{Euribor 3 meses de septiembre}) + (0,2960 \times \text{Euribor 3 meses de octubre}) + (0,3400 \times \text{Euribor 3 meses de noviembre}) + (0,3640 \times \text{Euribor 3 meses de diciembre})$.

El tipo de interés a pagar por BNP Paribas (Parte B) será para cada periodo de liquidación el tipo de interés, expresado en tanto por ciento, que resulte de sumar (i) el Tipo de Interés de Referencia determinado para los Bonos correspondiente al Periodo de Devengo de Intereses coincidente con el periodo de cálculo correspondiente, y (ii) un margen del -0,0699%.

El nocional del contrato de permuta financiera será para cada periodo de liquidación el Saldo Vivo de los Préstamos no Dudosos con revisión trimestral del tipo de interés en la Fecha de Determinación anterior al primer día del periodo de cálculo de la Parte B en curso.

Asimismo, se prevé la cancelación en el supuesto de que se incumplan los niveles mínimos de rating de la contraparte. Al 31 de diciembre de 2014 no se produce dicha circunstancia.

La finalidad de la permuta financiera es asegurar la estructura financiera del fondo. En este fondo, el nocional de la permuta financiera, es el saldo vivo de los préstamos no dudosos con revisión anual del tipo de interés a la Fecha de Determinación anterior al primer día del periodo de cálculo de la Parte B en curso. Los flujos que se cubren con la permuta financiera son aquellos que se han generado por el nocional de la permuta. Mediante la permuta, el Fondo se asegura recibir de la contraparte los intereses calculados con el tipo de interés medio ponderado de los bonos (más un margen en la Parte B), a cambio de pagar los intereses recibidos de los activos sobre el nocional de la permuta.

FTPYME BANCAJA 6 FONDO DE TITULIZACIÓN DE ACTIVOS

Siendo así, se considera que la cobertura es eficaz porque se asegura que los flujos que se pagan por los pasivos cubiertos no difieran, con la base del notional de la permuta, de los que se cobran por los activos cubiertos.

Asimismo, y realizando un análisis retrospectivo, la cobertura es eficaz pues los flujos pagados y cobrados por la contrapartida de la permuta financiera, se sitúan dentro del rango del 80-125% de los flujos cobrados y pagados de los activos y pasivos cubiertos del fondo.

El resultado neto de este contrato, correspondiente al ejercicio 2014, ha sido un gasto por importe de 359 miles de euros (867 miles de euros de gasto en el ejercicio 2013), que figuran registrados en el saldo del epígrafe "Resultado de operaciones de cobertura de flujos de efectivo (neto)" de la cuenta de pérdidas y ganancias, de los que 15 miles de euros estaban pendientes de pago al 31 de diciembre de 2014 (17 miles de euros pendientes de pago al 31 de diciembre de 2013), estando registrados en el saldo del epígrafe "Pasivos financieros a corto plazo – Derivados – Derivados de cobertura" del pasivo corriente del balance.

El valor razonable de la permuta financiera se determina mediante la suma de los flujos de efectivo futuros estimados a recibir y a pagar, descontados a la fecha de cálculo, utilizándose en el proceso de valoración el método conocido como "valor actual neto", aplicando para la actualización en la estructura de plazos los tipos futuros de la curva de tipos de interés que estén correlacionados con los subyacentes correspondientes, siendo, conforme a las condiciones del contrato de permuta financiera, el método de cálculo y estimación el siguiente:

i) Para la obtención de los importes nominales o notacionales derivados del saldo vivo de los derechos de crédito y los flujos futuros de intereses relacionados con los intereses de los derechos de crédito a percibir:

a) se calculan las cuotas de principal y de intereses de cada uno de los derechos de crédito, según el sistema de amortización, las fechas de liquidación, el tipo de interés que para el caso de variable se aplica iterativamente al resultante de sumar en cada fecha de revisión el índice de referencia estimado, aplicando en la estructura de plazos los tipos futuros procedentes de la curva de tipos de interés que este correlacionada con cada uno de ellos y, en su caso, el margen correspondiente;

b) se agregan en cada fecha futura los importes de las cuotas de principal calculados de cada derecho de crédito, corregidos con la aplicación de las hipótesis de comportamiento en cuanto a tasa de amortización anticipada y tasas de entrada y recuperación de morosidad.

ii) A partir de i) se obtiene la estimación del importe a pagar por agregación de los flujos de intereses esperados descontados a valor actual.

iii) Con respecto al subyacente de pasivos emitidos, con los flujos de principal a percibir estimados de los derechos de crédito calculados en b), se modela la amortización de principal de cada serie, según las condiciones de emisión, en cada fecha de pago futura, calculándose para cada serie el saldo de principal pendiente resultante y el tipo de interés variable que le sería de aplicación como resultado de la agregación del índice de referencia, calculado de la aplicación de los tipos o índices futuros implícitos en la curva de tipos de interés correlacionado con el subyacente, y, en su caso, el margen correspondiente.

iv) Los flujos futuros esperados a recibir en cada fecha liquidación se obtienen de la aplicación a los importes nominales o notacionales, calculados en i), los tipos de interés nominales calculados en iii); descontados a valor actual.

v) El valor actual neto calculado se ajusta deduciendo el impacto que representan en el mismo los importes devengados no vencidos desde la última fecha de liquidación anterior hasta la fecha de cálculo actual, los cuales son registrados en la cuenta de pérdidas y ganancias.

Al 31 de diciembre de 2014 la hipótesis de valoración del swap es la que se indica en el cuadro siguiente:

FTPYME BANCAJA 6 FONDO DE TITULIZACIÓN DE ACTIVOS

	2014
Precio (miles de euros)	(731)
Nominal swap (miles de euros)	115.003
TACP	11,59%
% Tasa de Morosos	33%
% Tasa de Dudosos	28,19%
% Recuperación Dudosos	48,10%

A continuación se presenta un desglose, por tipos de riesgos cubiertos, del valor razonable activo de los derivados designados como de cobertura contable, al 31 de diciembre de 2014 y 2013, que se encuentran registrados en el epígrafe "Derivados- Derivados de cobertura" del activo y pasivo corriente y no corriente, atendiendo a su vencimiento, del balance:

	Miles de Euros	
	2014	2013
Coberturas de flujos de efectivo		
<i>De los que: Reconocidos directamente en el balance" (Nota 11)</i>	731	890
	731	890

15. Gestión del riesgo

La actividad del Fondo está expuesta a la asunción de uno o varios tipos de riesgos financieros, habiendo sido sus diferentes componentes objeto de análisis y evaluación durante su estructuración con el fin de dotarle de diferentes operaciones de mejora de crédito y de mecanismos operativos adecuados para distribuir y reducir la exposición a dichos riesgos. Así pues, las políticas y procedimientos de gestión de los riesgos financieros del Fondo se encuentran establecidos de forma explícita y limitada en la propia escritura de constitución del Fondo, asimismo recogidos en el folleto informativo inscrito en los registros oficiales de la Comisión Nacional del Mercado de Valores previamente a su constitución, de forma tal que con posterioridad la Sociedad Gestora, ni ninguna entidad, tiene poder de decisión en relación a la operativa del Fondo, limitándose a la gestión y administración del mismo poniendo en funcionamiento las operaciones financieras de mejora de crédito y de servicios y los mecanismos operativos establecidos.

A estos efectos la Sociedad Gestora tiene establecidos con el Administrador / Cedente de los activos determinados protocolos de información con periodicidad diaria y mensual que le proporciona información exhaustiva de los activos titulizados de cara al seguimiento y control de los mismos.

Las operaciones financieras de mejora contratadas por la Sociedad Gestora, en nombre y representación del Fondo, con el objeto de minorar y distribuir el riesgo de impago de los Bonos emitidos por el Fondo son las siguientes:

	Contraparte
<ul style="list-style-type: none"> • Apertura de Cuenta a Tipo de Interés Garantizado (Cuenta de Tesorería) Mitiga parcialmente la merma de rentabilidad de la liquidez del Fondo por el desfase temporal entre los ingresos percibidos diariamente de los Préstamos hasta que se produce el pago de los intereses y reembolso de principal de los Bonos en la Fecha de Pago inmediatamente posterior. 	Barclays Bank Plc, Sucursal en España. (actual) Bancaja (inicial)
<ul style="list-style-type: none"> • Bonos de la Serie D Mitiga el riesgo de crédito por la morosidad y falencia de los Préstamos. 	Bancaja (actualmente Bankia, S.A.)
<ul style="list-style-type: none"> • Permuta Financiera de Intereses Mitiga el riesgo de tipo de interés que tiene lugar en el Fondo por el hecho de encontrarse los Préstamos sometidos a intereses variables con diferentes índices de referencia y diferentes periodos de revisión y de liquidación a los intereses variables establecidos para los Bonos referenciados al Euribor a 3 meses y con periodos de devengo y liquidación trimestrales. 	BNP Paribas

* Entidad Cedente de los derechos de crédito agrupados en el Fondo

FTPyme BANCAJA 6 FONDO DE TITULIZACIÓN DE ACTIVOS

Los riesgos financieros más significativos relacionados con la actividad del Fondo son:

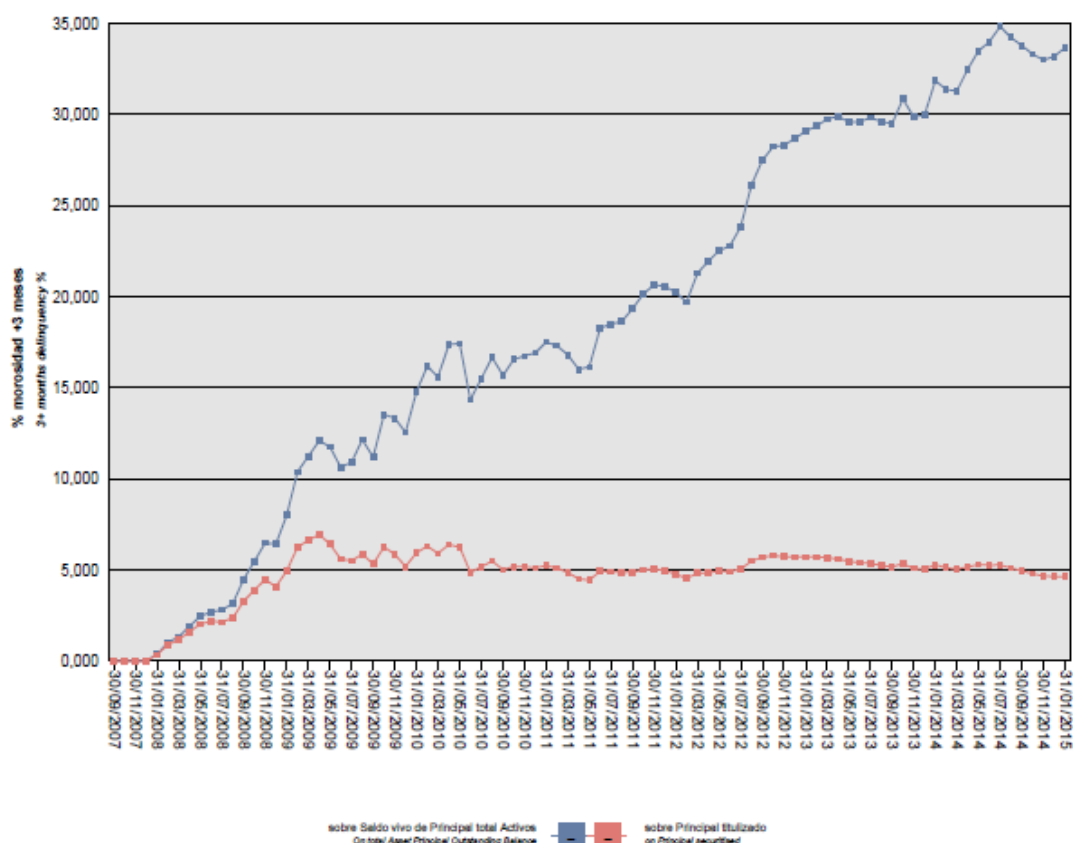
- Riesgo de crédito:

Las principales exposiciones al riesgo de crédito son la morosidad y falencia de los préstamos titulizados y el de contrapartida respecto de determinadas operaciones y servicios financieros contratados por el Fondo.

Para minimizar el riesgo de morosidad y falencia de los activos titulizados el Fondo cuenta con el importe de los Bonos de la Serie D destinado a la constitución del Fondo de Reserva Inicial y depositado en la Cuenta de Tesorería. (Véase Nota 6).

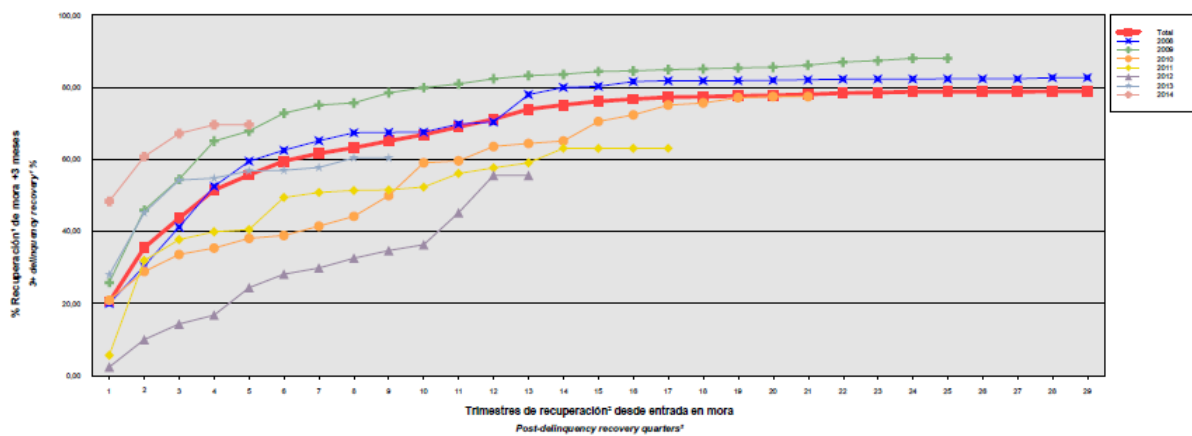
Asimismo, la subordinación y postergación en el pago de intereses y de reembolso de principal entre los Bonos de las diferentes Series que se deriva del lugar que ocupan en la aplicación de los Fondos Disponibles así como de las reglas de Distribución de los Fondos Disponibles para Amortización del Orden de Prelación de Pagos, o en la aplicación de los Fondos Disponibles de Liquidación del Orden de Prelación de Pagos de Liquidación constituyen un mecanismo diferenciado de protección entre las Series.

Al 31 de diciembre de 2014 la tasa de morosidad de los derechos de crédito titulizados asciende al 33,19% del principal total de los activos, cuya evolución se muestra en el siguiente gráfico:



Asimismo, la evolución de la tasa de recuperación de los derechos de crédito titulizados morosos muestra en el siguiente gráfico al 31 de diciembre de 2014:

FTPyme BANCAJA 6 FONDO DE TITULIZACIÓN DE ACTIVOS



* Incluye, en su caso, el valor de adquisición de los inmuebles y activos no vendidos adjudicados o dados en pago al Fondo por activos titulizados
 * Includes, if any, the acquisition value of unsold properties and assets awarded or paid in kind to the Fund by securitized assets
 † Sólo se muestran datos de periodos en los que hay entradas en la mora analizada
 † Details are only given for periods in which the analysed delinquencies occur

Para mitigar el riesgo de contrapartida motivado por un posible descenso en las calificaciones crediticias otorgadas por las Agencias de Calificación a las entidades de contrapartida de las diferentes operaciones y servicios financieros, se establecen, dependiendo de los términos contractuales, determinadas actuaciones como son:

- Aval a la contraparte por una tercera entidad con unas calificaciones crediticias mínima requerida, según las escalas de calificación de las Agencias de Calificación, que garantice el cumplimiento de las obligaciones contractuales de la contraparte, durante el tiempo que se mantenga la situación de pérdida de la calificación.
- Sustitución de la contraparte por una tercera entidad con unas calificaciones crediticias mínimas requeridas, según las escalas de calificación de las Agencias de Calificación.
- Garantía pignoratícia a favor del Fondo sobre activos financieros de calidad crediticia no inferior a la de la Deuda Pública del Estado español en la Fecha de Desembolso, por importe suficiente para garantizar los compromisos de la contraparte.
- Inversión de los saldos depositados objeto del contrato, en activos de renta fija en euros a corto plazo emitidos por entidades que como mínimo cuenten con las calificaciones mínimas requeridas.
- Constitución por la contraparte de depósitos de efectivo o de valores a favor del Fondo por importes determinados en cada momento, en garantía del cumplimiento de las obligaciones contractuales de la contraparte efectuados en una entidad con unas calificaciones crediticias mínimas requeridas, según las escalas de calificación de las Agencias de Calificación.

– Riesgo de concentración:

La exposición al riesgo surge por la concentración geográfica respecto de los deudores de los derechos de crédito cedidos al Fondo, a cuyo nivel de concentración, una situación de cualquier índole que tenga un efecto negativo sobre las diferentes áreas geográficas, pudiera afectar a los pagos de los derechos de crédito que respaldan la emisión de los Bonos de Titulización del Fondo.

La distribución geográfica según la región o comunidad donde se ubica el inmueble objeto de la garantía hipotecaria a 31 de diciembre de 2014 se presenta en el cuadro A del estado S.05.5 del Anexo.

– Riesgo de tipo de interés:

FTPYME BANCAJA 6 FONDO DE TITULIZACIÓN DE ACTIVOS

La exposición surge como consecuencia de la variación de los tipos de interés los derechos de crédito adquiridos por el Fondo, cuya determinación se realiza, generalmente con una periodicidad diferente a la de los pasivos emitidos por el Fondo además de hallarse aquellos referenciados a índices diferentes de estos.

Mediante la Permuta Financiera se mitiga parcialmente el riesgo de tipo de interés que tiene lugar en el Fondo por el hecho de encontrarse los Préstamos sometidos a intereses variables con diferentes índices de referencia y diferentes periodos de revisión y de liquidación a los intereses variables establecidos para los Bonos referenciados al Euribor a 3 meses y con periodos de devengo y liquidación trimestrales. Las características de dicha operación se muestran en la Nota 14.

De la misma manera a través de Apertura de Cuenta a Tipo de Interés Garantizado (Cuenta de Tesorería) se mitiga parcialmente la merma de rentabilidad de la liquidez del Fondo por el desfase temporal entre los ingresos percibidos diariamente de los Préstamos hasta que se produce el pago de los intereses y reembolso de principal de los Bonos en la Fecha de Pago inmediatamente posterior.

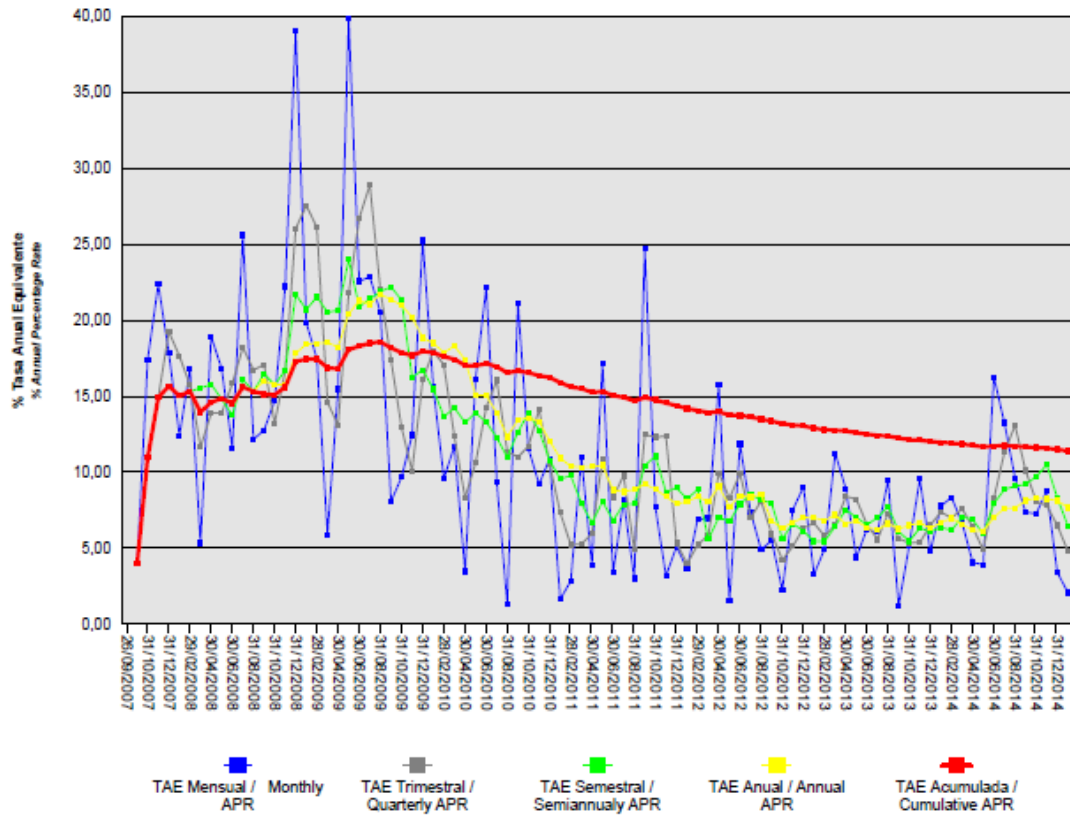
– Riesgo de amortización anticipada:

La exposición surge como consecuencia de que los Préstamos agrupados en el Fondo serán amortizados anticipadamente cuando los Deudores reembolsen anticipadamente la parte del capital pendiente de vencimiento de los Préstamos, o en caso de ser subrogado Bancaja en los correspondientes Préstamos por otra entidad financiera habilitada al efecto o en virtud de cualquier otra causa que produzca el mismo efecto.

El riesgo que supondrá dicha amortización anticipada se traspasará trimestralmente, en cada Fecha de Pago, a los titulares de los Bonos mediante la amortización parcial de los mismos.

La evolución de la tasa de amortización anticipada de los derechos de crédito titulizados muestra en el siguiente gráfico al 31 de diciembre de 2014:

FTPME BANCAJA 6 FONDO DE TITULIZACIÓN DE ACTIVOS



FTPYME BANCAJA 6 FONDO DE TITULIZACIÓN DE ACTIVOS

16. Liquidaciones intermedias

A continuación se detallan los cobros y pagos realizados por el Fondo durante el ejercicio 2014:

Liquidación de cobros y pagos del período	En miles de euros			
	Período		Acumulado	
	Real	Contractual	Real	Contractual
Derechos de crédito clasificados en el Activo:				
Cobros por amortizaciones ordinarias	11.857	-	206.453	480.464
Cobros por amortizaciones anticipadas	11.087	-	407.153	519.565
Cobros por intereses ordinarios	1.161	-	70.930	104.422
Cobros por intereses previamente impagados	1.094	-	32.046	-
Cobros por amortizaciones previamente impagadas	5.704	-	240.695	-
Otros cobros en especie	-	-	-	-
Otros cobros en efectivo	-	-	-	-

Series emitidas clasificadas en el Pasivo (información serie a serie):				
Pagos por amortización ordinaria (serie A1)	-	-	229.100	229.100
Pagos por amortización ordinaria (serie A2)	-	-	582.000	582.000
Pagos por amortización ordinaria (serie A3G)	32.734	-	87.832	118.900
Pagos por amortización ordinaria (serie B)	-	-	-	47.500
Pagos por amortización ordinaria (serie C)	-	-	-	22.500
Pagos por amortización ordinaria (serie D)	-	-	-	27.000
Pagos por intereses ordinarios (serie A1)	-	-	7.210	5.495
Pagos por intereses ordinarios (serie A2)	-	-	50.887	55.414
Pagos por intereses ordinarios (serie A3G)	130	-	11.370	28.193
Pagos por intereses ordinarios (serie B)	-	-	6.494	9.045
Pagos por intereses ordinarios (serie C)	-	-	3.761	4.863
Pagos por intereses ordinarios (serie D)	-	-	3.303	9.563
Pagos por amortizaciones anticipadas (serie...)	-	-	-	-
Pagos por intereses previamente impagados (serie D)	-	-	206	-
Pagos por amortización de préstamos subordinados	-	-	2.555	-
Pagos por intereses de préstamos subordinados	-	-	536	-
Otros pagos del período	7.104	-	22.071	-

FTPyme BANCAJA 6 FONDO DE TITULIZACIÓN DE ACTIVOS

A continuación, se desglosa por fechas de pago los pagos realizados por el fondo a los pasivos financieros:

	27/03/2014	27/03/2014	27/06/2014	27/06/2014	29/09/2014	29/09/2014	29/12/2014	29/12/2014
	Principal	Intereses	Principal	Intereses	Principal	Intereses	Principal	Intereses
Serie A1								
Impagado - acumulado anterior	-	-	-	-	-	-	-	-
Devengado periodo	-	-	-	-	-	-	-	-
Liquidado	-	-	-	-	-	-	-	-
Disposición mejora de crédito	-	-	-	-	-	-	-	-
Insuficiencia fondos disponibles	-	-	-	-	-	-	-	-
Serie A2								
Impagado - acumulado anterior	-	-	-	-	-	-	-	-
Devengado periodo	-	-	-	-	-	-	-	-
Liquidado	-	-	-	-	-	-	-	-
Disposición mejora de crédito	-	-	-	-	-	-	-	-
Insuficiencia fondos disponibles	-	-	-	-	-	-	-	-
Serie A3(G)								
Impagado - acumulado anterior	-	-	-	-	-	-	-	-
Devengado periodo	15.900	52	6.031	43	6.898	26	3.999	10
Liquidado	15.900	52	5.937	43	6.898	26	3.999	10
Disposición mejora de crédito	-	-	-	-	-	-	-	-
Insuficiencia fondos disponibles	-	-	95	-	-	-	-	-
Serie B								
Impagado - acumulado anterior	-	489	-	595	-	707	-	807
Devengado periodo	-	106	-	111	-	100	-	82
Liquidado	-	-	-	-	-	-	-	-
Disposición mejora de crédito	-	-	-	-	-	-	-	-
Insuficiencia fondos disponibles	-	-	-	-	-	-	-	-
Serie C								
Impagado - acumulado anterior	-	403	-	487	-	574	-	657
Devengado periodo	-	84	-	87	-	83	-	73
Liquidado	-	-	-	-	-	-	-	-
Disposición mejora de crédito	-	-	-	-	-	-	-	-
Insuficiencia fondos disponibles	-	-	-	-	-	-	-	-
Serie D								
Impagado - acumulado anterior	-	6.279	-	6.569	-	6.867	-	7.164
Devengado periodo	-	290	-	298	-	297	-	279
Liquidado	-	-	-	-	-	-	-	-
Disposición mejora de crédito	-	-	-	-	-	-	-	-
Insuficiencia fondos disponibles	-	-	-	-	-	-	-	-
Financiaciones subordinadas								
Impagado - acumulado anterior	4.245	578	4.245	602	4.245	627	4.245	652
Devengado periodo	-	24	-	25	-	24	-	22
Liquidado	-	-	-	-	-	-	-	-
Disposición mejora de crédito	-	-	-	-	-	-	-	-
Insuficiencia fondos disponibles	4.245	602	4.245	627	4.245	651	4.245	674

FTPYME BANCAJA 6 Fondo de Titulización de Activos

Informe de Gestión correspondiente al ejercicio anual terminado el 31 de diciembre de 2014

FTPYME BANCAJA 6 Fondo de Titulización de Activos (el "Fondo") se constituyó mediante escritura pública otorgada el 26 de septiembre de 2007 por Europea de Titulización, S.A., Sociedad Gestora de Fondos de Titulización, agrupando 2.856 Préstamos no Hipotecarios y Certificados de Transmisión de Hipoteca sobre Préstamos Hipotecarios, cedidos por Caja de Ahorros de Valencia, Castellón y Alicante, Bancaja ("Bancaja" - en la actualidad BANKIA, S.A.), (los "Préstamos"), derivados de préstamos concedidos por Bancaja a empresas no financieras domiciliadas en España (los "Deudores"), que corresponden en su totalidad a pequeñas y medianas empresas ("PYMES") conforme a la definición de la Comisión Europea (Recomendación de 6 de mayo de 2003). El importe total de los cedidos ascendió a 1.000.029.080,53 euros.

Asimismo, con fecha 28 de septiembre de 2007, se procedió a la puesta en circulación de la emisión de los Bonos de Titulización por un importe nominal total de 1.027.000.000,00 euros integrados por 2.291 Bonos de la Serie A1, 5.820 Bonos de la Serie A2, 1.189 Bonos de la Serie A3(G), 475 Bonos de la Serie B, 225 Bonos de la Serie C y 270 de la Serie D, representados en anotaciones en cuenta de 100.000,00 euros de valor unitario.

El 25 de septiembre de 2007, la Comisión Nacional del Mercado de Valores inscribió en los registros oficiales los documentos acreditativos y el folleto informativo correspondientes a la constitución del Fondo y la emisión de Bonos de Titulización.

La constitución del Fondo y la emisión de los Bonos se realizó al amparo de la Orden 28 de diciembre de 2001 sobre los Convenios de Promoción de Fondos de Titulización de Activos para favorecer la financiación empresarial, y están sujetos al régimen legal previsto por el Real Decreto 926/1998, de 14 de mayo, por el que se regulan los fondos de titulización de activos y las sociedades gestoras de fondos de titulización (el "Real Decreto 926/1998"), por la Ley 19/1992, de 7 de julio, sobre Régimen de Sociedades y Fondos de Inversión Inmobiliaria y sobre Fondos de Titulación Hipotecaria, en cuanto a lo no contemplado en el Real Decreto 926/1998 y en tanto resulte de aplicación, por la Ley 24/1998, de 28 de julio, del Mercado de Valores, en lo referente a su supervisión, inspección y sanción, en las demás disposiciones legales y reglamentarias en vigor que resulten de aplicación en cada momento.

El Fondo constituye un patrimonio separado, carente de personalidad jurídica, y tiene el carácter de cerrado, integrado, en cuanto a su activo, por los derechos de crédito sobre los Préstamos no Hipotecarios y los Certificados de Transmisión de Hipoteca que agrupa en el momento de la constitución y por los saldos de la Cuenta de Tesorería, incluido el Fondo de Reserva, y en cuanto a su pasivo, por los Bonos emitidos y por el Préstamo para Gastos Iniciales. Adicionalmente el Fondo concertó las Permutas de Intereses y el Aval del Estado.

El Fondo está sometido al tipo general del Impuesto de Sociedades y exento del concepto de operaciones societarias del Impuesto de Transmisiones Patrimoniales y Actos Jurídicos Documentados. Las contraprestaciones satisfechas a los titulares de los bonos tienen la consideración de rendimientos de capital mobiliario y por tanto están sujetos a retención a cuenta, en los términos y con las exenciones previstos en la legislación vigente en cada momento.

Europea de Titulización, S.A., Sociedad Gestora de Fondos de Titulización, tiene a su cargo la administración y representación legal del Fondo. Asimismo, de conformidad con la normativa legal aplicable, le corresponde en calidad de negocios ajenos, la representación y defensa de los intereses de los titulares de los Bonos emitidos con cargo al Fondo y de los restantes acreedores del mismo. Europea de Titulización, S.A., Sociedad Gestora de Fondos de Titulización (en adelante la "Sociedad Gestora") figura inscrita en el registro especial de la Comisión Nacional del Mercado de Valores con el número 2.

La Sociedad Gestora con el objeto de aumentar la seguridad y regularidad del servicio financiero de los Bonos y neutralizar las diferencias de tipo de interés entre éstos y los Préstamos Titulizados, concertó a la constitución del Fondo los contratos que a continuación se enumeran con indicación de las Entidades de contrapartida:

FTPYME BANCAJA 6 FONDO DE TITULIZACIÓN DE ACTIVOS

- Apertura de Cuenta a Tipo de Interés Garantizado (Cuenta de Tesorería) Bancaja*
- Préstamo para Gastos Iniciales Bancaja*
- Aval del Estado Ministerio de Economía y Hacienda
- Permutas de Intereses BNP Paribas
- Administración de los Préstamos y Depósito de los Certificados de Transmisión de Hipoteca Bancaja*
- Dirección, Aseguramiento, Colocación y Suscripción de la Emisión de Bonos Bancaja* y Deutsche Bank
- Agencia de Pagos de los Bonos Bancaja*
- Intermediación Financiera Bancaja*

* En la actualidad BANKIA

A) EVOLUCIÓN DEL FONDO.

1. Derechos de Crédito – Préstamos no Hipotecarios y Certificados de Transmisión de Hipoteca

Los Préstamos no Hipotecarios y los Certificados de Transmisión de Hipoteca sobre los Préstamos Hipotecarios agrupados en el Fondo en su constitución (conjuntamente los “Préstamos”), cedidos por Bancaja al Fondo, ascendió a un importe nominal y efectivo de 1.000.029.080,53 euros según el siguiente detalle:

- 1.711 Préstamos Hipotecarios cedidos mediante la emisión de Certificados de Transmisión de Hipoteca, por un capital total de 749.858.206,78 euros.
- 1.145 Préstamos no Hipotecarios sin garantía especial, garantizados mediante prenda dineraria y/o con garantías personales de terceros por un capital total de 205.180.873,75 euros.

La cesión al Fondo de cada Préstamo se realizó por el cien por ciento del principal y de los intereses ordinarios y de demora de cada uno de ellos, así como por el plazo restante a sus respectivos vencimientos.

1.1 Movimiento de la cartera de Préstamos no Hipotecarios y Certificados de Transmisión de Hipoteca.

La distribución de la cartera según la divisa en que están denominados los Préstamos es la siguiente:

Divisa	SITUACIÓN AL 31/12/2014		SITUACIÓN AL 31/12/2013		SITUACIÓN A LA CONSTITUCIÓN	
	Núm.	Principal pendiente	Núm.	Principal pendiente	Núm.	Principal pendiente
Euro - EUR	952	139.670.421,60	1.024	168.338.995,75	2.856	1.000.029.080,53
EEUU Dólar - USD						
Japón Yen - JPY						
Reino Unido Libra - GBP						
Otras						
Total	952	139.670.421,60	1.024	168.338.995,75	2.856	1.000.029.080,53

Importes en euros

Nota: en adaptación a la Circular 2/2009 de CNMV, desde 2009 el principal pendiente incluye el principal de las cuotas vencidas y no cobrado.

El movimiento de la cartera de Préstamos, es el siguiente:

FTPYME BANCAJA 6 FONDO DE TITULIZACIÓN DE ACTIVOS

	Préstamo	Amortización de Principal		Baja de principales por:		Principal pendiente amortizar (2)	
		Ordinaria (1)	Anticipada	Adjudicación / Dación	Fallidos	Saldo (fin de mes)	% (factor)
2007-09.26	2856					1.000.029.080,53	100,00
2007	2.758	19.718.864,50	51.813.635,54			928.496.580,49	92,85
2008	2.323	151.681.803,62	146.838.870,63			629.975.906,24	63,00
2009	1.876	105.779.411,46	110.467.749,26			413.728.745,52	41,37
2010	1.557	69.990.549,48	41.135.950,35			302.602.245,69	30,26
2011	1.289	38.607.912,52	15.114.846,69		2.161.315,66	246.718.170,82	24,67
2012	1.127	24.908.281,52	19.798.609,36		3.048.545,41	198.962.734,53	19,90
2013	1.024	18.899.855,78	10.896.516,04		827.366,96	168.338.995,75	16,83
2014	952	17.561.130,79	11.086.528,43		20.914,93	139.670.421,60	13,97
Total		447.147.809,67	407.152.706,30		6.058.142,96		
Importes en euros							

Notas: (1) En adaptación a la Circular 2/2009 de la CNMV desde 2009 no incluye el principal de las cuotas vencidas y no cobrado
(2) A partir de 2009 el saldo incluye también el principal de las cuotas vencidas y no cobrado

1.2 Morosidad.

La distribución por la antigüedad de la primera cuota vencida y no cobrada de los Préstamos en situación de impago, con información del principal pendiente de vencer y de la deuda total que incluye también los intereses devengados no vencidos, es la siguiente:

Antigüedad Deuda	Número	Importe impagado			Deuda pendiente vencer	Deuda total
		Principal	Intereses ordinarios	Total		
Hasta 1 mes	33	573.666,01	4.997,91	578.663,92	3.111.655,98	3.694.920,75
De 1 a 3 meses	30	403.507,30	12.540,87	416.048,17	3.532.165,47	3.953.681,09
De 3 a 6 meses	15	550.737,46	7.191,39	557.928,85	672.660,98	1.231.917,64
De 6 a 9 meses	12	451.578,76	29.372,46	480.951,22	2.819.332,26	3.303.977,23
De 9 a 12 meses	17	452.903,70	35.489,40	488.393,10	2.705.245,63	3.196.630,63
De 12 meses a 2 años	34	1.116.143,55	66.733,66	1.182.877,21	1.715.207,10	2.901.032,97
Más de 2 años	221	21.177.840,64	2.380.220,42	23.558.061,06	14.692.528,84	38.270.008,31
Totales	362	24.726.377,42	2.536.546,11	27.262.923,53	29.248.796,26	56.552.168,62
Importes en euros						

La distribución por la antigüedad de la primera cuota vencida y no cobrada de los Préstamos Hipotecarios en situación de impago, con información del principal pendiente de vencer, de la deuda total que incluye también los intereses devengados no vencidos y el valor de tasación inicial de los inmuebles hipotecados en garantía, es la siguiente:

FTPME BANCAJA 6 FONDO DE TITULIZACIÓN DE ACTIVOS

Antigüedad Deuda	Núm	Importe impagado			Deuda pendiente vencer	Deuda total	Valor tasación inmueble	% Deuda / valor tasación
		principal	Intereses ordinarios	Total				
Hasta 1 mes	32	573.326,52	4.981,96	578.308,48	3.096.690,06	3.679.573,92	14.174.756,12	25,96
De 1 a 3 meses	30	403.507,30	12.540,87	416.048,17	3.532.165,47	3.953.681,09	16.009.408,13	24,70
De 3 a 6 meses	15	550.737,46	7.191,39	557.928,85	672.660,98	1.231.917,64	8.056.205,79	15,29
De 6 a 9 meses	12	451.578,76	29.372,46	480.951,22	2.819.332,26	3.303.977,23	10.643.097,21	31,04
De 9 a 12 meses	17	452.903,70	35.489,40	488.393,10	2.705.245,63	3.196.630,63	8.926.448,85	35,81
De 12 meses a 2 años	32	1.103.341,67	65.983,72	1.169.325,39	1.715.207,10	2.887.481,15	13.090.408,18	22,06
Más de 2 años	120	12.161.561,66	1.751.147,70	13.912.709,36	14.692.528,84	28.624.656,61	75.041.310,96	38,15
Totales	258	15.696.957,07	1.906.707,50	17.603.664,57	29.233.830,34	46.877.918,27	145.941.635,24	32,12
Importes en euros								

1.3 Estados de la cartera de Préstamos al 31 de diciembre de 2014 según las características más representativas.

Índices de referencia.

La totalidad de los Préstamos son a interés variable, efectuándose la determinación del tipo de interés nominal periódicamente, de acuerdo con el contrato de cada préstamo.

La distribución de la cartera según el índice de referencia que sirve de base para la determinación del tipo de interés es la siguiente:

Índice referencia	Número	Principal pendiente reembolso	% Tipo interés nominal	Margen s/índice referencia
EURIBOR/MIBOR a 1 año	901	125.310.866,53	1,50	0,93
EURIBOR/MIBOR a 3 meses	51	14.359.555,07	1,79	1,14
Total	952	139.670.421,60	1,53	0,95
Importes en euros			Medias ponderadas por principal pendiente	

Tipo de interés nominal.

La distribución por intervalos de los tipos de interés nominales aplicables a los Préstamos es la siguiente:

FTPyme BANCAJA 6 FONDO DE TITULIZACIÓN DE ACTIVOS

Intervalo % Tipo interés nominal	SITUACIÓN AL 31/12/2014		SITUACIÓN AL 31/12/2013		SITUACIÓN A LA CONSTITUCIÓN	
	Núm.	Principal pendiente	Núm.	Principal pendiente	Núm.	Principal pendiente
Inferior a 1,00%	61	17.706.307,66	26	15.752.308,24		
1,00%-1,49%	500	79.597.592,60	518	94.742.635,26		
1,50%-1,99%	252	22.844.494,70	326	39.158.185,40		
2,00%-2,49%	20	5.193.139,23	33	6.387.469,08		
2,50%-2,99%	42	8.080.060,75	32	4.991.718,06		
3,00%-3,49%	21	2.705.390,84	27	3.631.772,11		
3,50%-3,99%	19	862.775,39	21	885.023,55	2,00	359.933,13
4,00%-4,49%	11	241.257,40	12	250.286,87	139,00	57.448.979,46
4,50%-4,99%	5	466.344,32	6	468.739,56	744,00	366.110.596,40
5,00%-5,49%	2	254.654,41	3	344.955,32	872,00	405.638.448,41
5,50%-5,99%			1	7498	375	128523977
6,00%-6,49%	5	1.118.951,30	5	1.118.951,30	298,00	28.570.247,16
6,50%-6,99%	3	384.651,80	3	384.651,80	248,00	9.204.927,83
7,00%-7,49%	6	105.116,80	6	105.116,80	142,00	3.438.411,74
7,50%-7,99%	3	44.343,73	3	44.343,73	30,00	663.760,67
8,00%-8,49%	2	65.340,67	2	65.340,67	4,00	41.741,36
8,50%-8,99%					2	28057,4
9,00%-9,49%						
9,50%-9,99%						
superior a 10,00%						
Total	952	139.670.421,60	1024	168.338.995,75	2856	1.000.029.080,53
% Tipo interés nominal:						
Medio ponderado por principal pendiente		1,63%		1,63%		5,11%
Importes en euros						

Principal pendiente/Valor de la garantía.

La distribución según el valor de la razón entre el principal pendiente de amortizar de los Préstamos Hipotecarios y el valor de tasación de los inmuebles hipotecados en garantía, expresada en tanto por cien, es la siguiente:

FTPME BANCAJA 6 FONDO DE TITULIZACIÓN DE ACTIVOS

Intervalo % Principal pdte./ valor garantía	SITUACIÓN AL 31/12/2014		SITUACIÓN AL 31/12/2013		SITUACIÓN A LA CONSTITUCIÓN	
	Núm.	Principal pendiente	Núm.	Principal pendiente	Núm.	Principal pendiente
0,01%-40,00%	627	82.932.002,51	562	86.275.404,53	187	56.574.346,00
40,01%-60,00%	196	43.105.366,99	292	58.735.141,18	520	190.802.469,33
60,01%-80,00%	15	3.095.584,81	37	11.983.367,49	958	524.135.903,15
80,01%-100,00%					46	23.335.488,30
100,01%-120,00%						
120,01%-140,00%						
140,01%-160,00%						
superior a 160,00%						
Total	838	129.132.954,31	891	156.993.913,20	1.711	794.848.206,78
% Principal Pendiente / Valor de Tasación:						
Medio ponderado por principal pendiente		38,02%		40,78%		62,93%
Importes en euros						

Nota: en adaptación a la Circular 2/2009 de CNMV, desde 2009 el principal pendiente incluye el principal de las cuotas vencidas y no cobrado.

Distribución geográfica.

La distribución geográfica según la región o comunidad donde se ubica el inmueble objeto de la garantía hipotecaria se presenta en el siguiente cuadro:

	SITUACIÓN AL 31/12/2014		SITUACIÓN AL 31/12/2013		SITUACIÓN A LA CONSTITUCIÓN	
	Núm.	Principal pendiente	Núm.	Principal pendiente	Núm.	Principal pendiente
Andalucía	46	5.566.749,02	46	6.159.382,50	99	48.521.940,89
Aragón	6	1.970.448,11	6	3.438.958,05	21	18.487.881,95
Asturias	3	1.340.524,45	4	1.821.289,25	10	6.787.903,52
Baleares	29	6.320.345,92	32	7.534.668,24	95	28.507.145,26
Canarias	44	6.787.976,38	50	7.860.030,89	113	23.099.850,65
Cantabria	1	48.353,24	1	56.138,44	4	5.603.233,96
Castilla y León	35	3.557.263,70	36	4.193.627,57	93	39.875.927,06
Castilla-La Mancha	31	4.527.663,28	34	5.216.210,11	115	40.194.277,84
Cataluña	101	19.644.422,47	108	23.170.364,63	255	103.283.387,13
Ceuta					2	4.615.242,28
Extremadura	4	337.574,11	5	451.826,49	9	4.432.709,52
Galicia	23	2.435.052,72	25	3.728.685,89	62	21.977.528,74
Madrid	77	12.253.065,30	82	14.759.314,41	188	71.281.311,89
Murcia	22	2.831.679,46	23	3.172.705,06	45	24.728.801,76
Navarra	15	1.170.004,20	16	1.613.781,21	28	5.853.659,61
La Rioja	4	628.053,08	6	789.141,14	13	4.040.482,28
Comunidad Valenciana	505	69.668.834,76	543	83.618.058,06	1.690	545.309.509,35
País Vasco	6	582.411,40	7	754.813,81	14	3.428.286,84
Total	952	139.670.421,60	1.024	168.338.995,75	2.856	1.000.029.080,53
Importes en euros						

Notas: En adaptación a la Circular 2/2009 de CNMV, desde 2009 el principal pendiente incluye el principal de las cuotas vencidas y no cobrado.

En caso de más de un inmueble hipotecado, la ubicación geográfica corresponde al inmueble de mayor valor de tasación.

1.4 Tasa de amortización anticipada.

La evolución a final de cada ejercicio de la tasa de amortización anticipada del año y la tasa histórica desde la constitución del Fondo, expresada en tasa anual constante, es la siguiente:

FTPME BANCAJA 6 FONDO DE TITULIZACIÓN DE ACTIVOS

	Principal pendiente (1)	% sobre Inicial	Amortización anticipada Principal	Ejercicio	Histórico
				% Tasa anual	% Tasa anual
2007.09.26	1.000.029,081	100,00			
2007	928.496,580	93,34	51.813,636		15,56
2008	629.975,906	63,00	146.838,871	17,28	16,85
2009	413.728,745	41,37	110.467,749	18,85	17,96
2010	302.602,246	30,26	41.135,950	12,05	16,23
2011	246.718,170	24,67	15.114,846	7,91	14,38
2012	198.962,734	19,90	19.798,609	7,03	13,05
2013	168.338,995	16,83	10.896,516	6,44	12,04
2014	139.670,421	13,97	11.086,528	8,14	11,50

Importes en miles de euros

2. Bonos de Titulización

Los Bonos de Titulización se emitieron por un importe nominal total de 1.027.000.000,00 euros integrados por 2.291 Bonos de la Serie A1, 5.820 Bonos de la Serie A2, 1.189 Bonos de la Serie A3(G), 475 Bonos de la Serie B, 225 Bonos de la Serie C y 270 de la Serie D, representados en anotaciones en cuenta de 100.000,00 euros de valor nominal unitario, con calificaciones otorgadas por Standard & Poor's ("S&P") y Fitch Ratings ("Fitch"), según el siguiente detalle:

Serie de Bonos	Calificación de Fitch		Calificación de S&P	
	Inicial	Actual	Inicial	Actual
Serie A1	AAA	Amortizada	AAA	Amortizada
Serie A2	AAA	Amortizada	AAA	Amortizada
Serie A3(G)	AAA	Asf	AAA	A+sf
Serie B	A-	B-sf	A-	Dsf
Serie C	BBB-	CC	BB	Dsf
Serie D	CC	C	CCC-	Dsf

Los Bonos están representados mediante anotaciones en cuenta, siendo la Sociedad de Gestión de los Sistemas de Registro, Compensación y Liquidación de Valores SA. (Iberclear), la entidad encargada de la llevanza de su registro contable.

Los Bonos están admitidos a negociación en AIAF Mercado de Renta Fija que tiene reconocido oficialmente su carácter de mercado secundario oficial de valores.

Movimientos

El movimiento de los Bonos de Titulización al cierre de cada ejercicio se muestra en los siguientes cuadros:

Emisión / Issue : Bonos Serie A1 / Series A1 Bonds
Código / Code ISIN : ES0339735005
Número / Number : 2.291 Bonos / Bonds

Fecha de Pago Payment Date	% Tipo Interés % Interest Rate	Cupón Coupon		Intereses Serie Series Interest			Principal Amortizado Principal Repaid			Saldo Principal Pendiente Outstanding Principal Balance				
		Bruto Gross	Neto Net	Pagados Paid	Impagados / Not Paid			Bono Bond	Serie Series	%	Bono Bond	Serie Series	%	
					Totales Totals	Recuperados Recovered	Actuales Actual							
TOTALES Totals		3.147,04	2.580,57	7.209.851,16	0,00	0,00	0,00	100.000,00	229.100.000,00	100,00%	0,00	0,00	0,00%	
SERIE AMORTIZADA AMORTISED SERIES														
29.09.2008	5,158%	290.998204	238.618527	666.876,89	0,00	0,00	0,00	21.806,46	49.500.399,86	21,61%	0,00	0,00	0,00%	
27.06.2008	4,899%	643.166075	527.396181	1.473.493,48	0,00	0,00	0,00	29.766,00	68.193.905,00	29,77%	21.806,46	49.500.399,86	21,61%	
27.03.2008	4,974%	966.372458	792.425416	2.213.959,30	0,00	0,00	0,00	25.487,45	58.391.747,95	25,49%	51.372,46	117.894.305,86	51,37%	
27.12.2007	4,988%	1.246.500000	1.022.130000	2.855.731,50	0,00	0,00	0,00	23.140,09	53.013.946,19	23,14%	76.859,91	176.086.053,81	76,86%	
26.09.2007									100.000,00	229.100.000,00	100,00%			

**Cuentas Anuales e
Informe de Gestión 2014**

FTPME BANCAJA 6 FONDO DE TITULIZACIÓN DE ACTIVOS

Emisión / Issue : Bonos Serie A2 / Series A2 Bonds
 Código / Code ISIN : ES0339735013
 Número / Number : 5.820 Bonos / Bonds

Fecha de Pago Payment Date	% Tipo Interés % Interest Rate	Cupón Coupon		Intereses Serie Series Interest			Principal Amortizado Principal Repaid			Saldo Principal Pendiente Outstanding Principal Balance			
		Bruto Gross	Neto Net	Pagados Paid	Impagados / Not Paid			Bono Bond	Serie Series	%	Bono Bond	Serie Series	%
					Totales Totals	Recuperados Recovered	Actuales Actual						
TOTALES Totals		6.743,43	7.159,03	50.886.789,05	0,00	0,00	0,00	100.000,00	582.000.000,00	100,00%	0,00	0,00	0,00%
SERIE AMORTIZADA AMORTISED SERIES													
27.12.2013	0,521%	0,814568	0,643481	4.740,44	0,00	0,00	0,00	818,47	3.599.495,40	0,62%	0,00	0,00	0,00%
27.09.2013	0,525%	2,582064	2,039831	15.027,61	0,00	0,00	0,00	1.306,05	7.601.211,00	1,31%	616,47	3.599.495,40	0,62%
27.06.2013	0,514%	4,761573	3,761643	27.712,35	0,00	0,00	0,00	1.700,43	9.886.502,60	1,70%	1.924,52	11.200.706,40	1,92%
27.03.2013	0,484%	5,910039	4,668931	34.396,43	0,00	0,00	0,00	1.259,38	7.329.591,80	1,26%	3.624,95	21.097.209,00	3,62%
27.12.2012	0,522%	8,438915	6,668743	48.114,49	0,00	0,00	0,00	1.511,21	8.795.242,20	1,51%	4.884,33	28.428.800,60	4,88%
27.09.2012	0,953%	21,895524	17,139484	126.287,95	0,00	0,00	0,00	2.512,70	14.623.914,00	2,51%	6.395,54	37.222.042,80	6,40%
27.06.2012	1,108%	28,753144	22,714964	187.343,30	0,00	0,00	0,00	1.246,30	7.253.486,00	1,25%	8.908,24	51.845.956,80	8,91%
27.03.2012	1,710%	56,673032	44,771695	329.837,05	0,00	0,00	0,00	2.956,63	17.207.586,60	2,96%	10.154,54	59.099.422,80	10,15%
27.12.2011	1,837%	69,625195	56,396408	405.218,63	0,00	0,00	0,00	1.982,88	10.958.245,20	1,98%	13.111,17	78.307.009,40	13,11%
27.09.2011	1,826%	80,825151	65,468372	470.402,38	0,00	0,00	0,00	2.326,47	13.640.055,40	2,33%	14.994,03	87.285.254,60	14,99%
27.06.2011	1,497%	76,806221	62,213039	447.012,21	0,00	0,00	0,00	2.976,68	17.324.277,60	2,98%	17.320,50	100.805.310,00	17,32%
28.03.2011	1,315%	75,355676	61,036098	438.570,03	0,00	0,00	0,00	2.372,81	13.809.754,20	2,37%	20.297,18	118.129.587,60	20,30%
27.12.2010	1,176%	77,200307	62,532249	449.305,79	0,00	0,00	0,00	3.255,97	18.949.745,40	3,26%	22.669,99	131.939.341,80	22,67%
27.09.2010	1,042%	83,646305	67,753507	486.821,50	0,00	0,00	0,00	5.831,09	33.936.943,80	5,83%	25.925,98	150.889.087,20	25,93%
28.06.2010	0,935%	90,560172	73,353739	527.060,20	0,00	0,00	0,00	6.559,53	38.176.484,60	6,56%	31.757,05	184.626.031,00	31,76%
29.03.2010	1,006%	115,392080	93,467565	671.581,91	0,00	0,00	0,00	7.060,77	41.093.681,40	7,06%	38.316,58	223.002.495,60	38,32%
28.12.2009	1,043%	147,534865	120,978425	858.851,75	0,00	0,00	0,00	10.581,77	61.585.901,40	10,58%	45.377,35	264.096.177,00	45,38%
28.09.2009	1,445%	236,186368	193,672838	1.374.804,76	0,00	0,00	0,00	6.702,73	50.649.888,60	6,70%	55.959,12	325.682.078,40	55,96%
29.06.2009	1,848%	357,037174	282,770483	2.077.956,35	0,00	0,00	0,00	9.330,38	54.302.811,60	9,33%	64.661,85	378.331.967,00	64,66%
27.03.2009	3,315%	703,657915	576,999490	4.095.289,07	0,00	0,00	0,00	12.736,73	74.139.408,60	12,74%	73.982,23	430.634.778,60	73,99%
29.12.2008	5,419%	1.295,439609	1.062.260479	7.539.458,52	0,00	0,00	0,00	7.840,29	45.630.487,80	7,84%	86.730,96	504.774.187,20	86,73%
29.09.2008	5,258%	1.372,922222	1.125,796222	7.990.407,33	0,00	0,00	0,00	5.428,75	31.595.325,00	5,43%	94.571,25	550.404.875,00	94,57%
27.06.2008	4,999%	1.277,522222	1.047,568222	7.435.179,33	0,00	0,00	0,00	0,00	0,00	0,00%	100.000,00	582.000.000,00	100,00%
27.03.2008	5,074%	1.282,594444	1.051,727444	7.484.899,66	0,00	0,00	0,00	0,00	0,00	0,00%	100.000,00	582.000.000,00	100,00%
27.12.2007	5,086%	1.271,500000	1.042,830000	7.400.130,00	0,00	0,00	0,00	0,00	0,00	0,00%	100.000,00	582.000.000,00	100,00%
28.09.2007											100.000,00	582.000.000,00	100,00%

**Cuentas Anuales e
Informe de Gestión 2014**

FTPME BANCAJA 6 FONDO DE TUTILIZACIÓN DE ACTIVOS

Emisión / Issue : Bonos Serie A3(G) / Series A3(G) Bonds
 Código / Code ISIN : ES0339735021
 Número / Number : 1.189 Bonos / Bonds

Fecha de Pago Payment Date	% Tipo Interés % Interest Rate	Cupón Coupon		Intereses Serie Series Interest			Principal Amortizado Principal Repaid			Saldo Principal Pendiente Outstanding Principal Balance			
		Bruto Gross	Neto Net	Pagados Paid	Impagados / Not Paid			Bono Bond	Serie Series	%	Bono Bond	Serie Series	%
					Totales Totals	Recuperados Recovered	Actuales Actual						
TOTALES Totals		9.576,04	7.812,40	11.370.497,41	0,00	0,00	0,00	73.876,30	87.831.786,70	73,87%	26.129,70	31.068.213,30	26,13%
27.03.2015	0,109%	6.962113	5.500059										
29.12.2014	0,112%	8.349771	6.596319	9.927,88	0,00	0,00	0,00	3.363,21	3.996.856,69	3,36%	26.129,70	31.068.213,30	26,13%
29.09.2014	0,238%	21.833770	17.327678	28.879,25	0,00	0,00	0,00	8.801,91	6.886.470,99	5,80%	29.492,91	35.067.069,99	29,49%
27.06.2014	0,348%	35.829212	28.305077	42.600,93	0,00	0,00	0,00	4.992,90	5.936.558,10	4,99%	35.294,82	41.965.540,98	35,29%
27.03.2014	0,324%	43.465167	34.337482	51.660,08	0,00	0,00	0,00	13.372,96	15.900.473,22	13,37%	40.267,72	47.902.099,88	40,29%
27.12.2013	0,251%	37.542603	29.658656	44.636,15	0,00	0,00	0,00	5.510,69	6.552.210,41	5,51%	53.660,70	63.802.672,30	53,66%
27.09.2013	0,255%	38.560022	30.462417	45.847,87	0,00	0,00	0,00	0,00	0,00	0,00%	59.171,39	70.354.782,71	59,17%
27.06.2013	0,244%	36.898649	29.148353	43.870,12	0,00	0,00	0,00	0,00	0,00	0,00%	59.171,39	70.354.782,71	59,17%
27.03.2013	0,214%	31.656654	25.008788	37.639,81	0,00	0,00	0,00	0,00	0,00	0,00%	59.171,39	70.354.782,71	59,17%
27.12.2012	0,252%	37.692175	29.776818	44.816,00	0,00	0,00	0,00	0,00	0,00	0,00%	59.171,39	70.354.782,71	59,17%
27.09.2012	0,663%	103.260374	81.591495	122.800,36	0,00	0,00	0,00	0,00	0,00	0,00%	59.171,39	70.354.782,71	59,17%
27.06.2012	0,838%	126.718819	100.107867	150.968,68	0,00	0,00	0,00	0,00	0,00	0,00%	59.171,39	70.354.782,71	59,17%
27.03.2012	1,440%	215.383980	170.153249	258.091,41	0,00	0,00	0,00	0,00	0,00	0,00%	59.171,39	70.354.782,71	59,17%
27.12.2011	1,567%	234.379519	189.847410	278.677,25	0,00	0,00	0,00	0,00	0,00	0,00%	59.171,39	70.354.782,71	59,17%
27.09.2011	1,556%	235.291745	190.586313	279.761,88	0,00	0,00	0,00	0,00	0,00	0,00%	59.171,39	70.354.782,71	59,17%
27.06.2011	1,227%	183.524997	146.855248	218.211,22	0,00	0,00	0,00	0,00	0,00	0,00%	59.171,39	70.354.782,71	59,17%
28.03.2011	1,045%	156.302870	126.605325	185.844,11	0,00	0,00	0,00	0,00	0,00	0,00%	59.171,39	70.354.782,71	59,17%
27.12.2010	0,908%	135.811489	110.007308	161.479,86	0,00	0,00	0,00	0,00	0,00	0,00%	59.171,39	70.354.782,71	59,17%
27.09.2010	0,772%	115.489680	93.530441	137.293,45	0,00	0,00	0,00	0,00	0,00	0,00%	59.171,39	70.354.782,71	59,17%
28.06.2010	0,865%	99.485463	80.567025	118.264,44	0,00	0,00	0,00	0,00	0,00	0,00%	59.171,39	70.354.782,71	59,17%
29.03.2010	0,736%	110.085084	89.168918	130.891,18	0,00	0,00	0,00	0,00	0,00	0,00%	59.171,39	70.354.782,71	59,17%
28.12.2009	0,773%	115.618252	94.807767	137.471,29	0,00	0,00	0,00	0,00	0,00	0,00%	59.171,39	70.354.782,71	59,17%
28.09.2009	1,175%	203.079385	168.525096	241.461,39	0,00	0,00	0,00	9.202,31	10.941.546,59	9,20%	59.171,39	70.354.782,71	59,17%
29.06.2009	1,576%	322.373561	264.346320	383.302,16	0,00	0,00	0,00	9.885,96	11.730.650,22	9,87%	60.373,70	81.296.329,30	60,37%
27.03.2009	3,049%	683.522211	560.488213	812.707,91	0,00	0,00	0,00	13.489,97	16.015.794,33	13,47%	78.239,68	93.026.979,52	78,24%
29.12.2008	5,149%	1.301.552778	1.067.273278	1.547.546,25	0,00	0,00	0,00	8.290,35	9.857.226,15	8,29%	91.709,65	109.042.773,65	91,71%
29.09.2008	4,888%	1.302.422222	1.067.886222	1.548.580,02	0,00	0,00	0,00	0,00	0,00	0,00%	100.000,00	118.900.000,00	100,00%
27.06.2008	4,729%	1.208.522222	990.988222	1.436.932,92	0,00	0,00	0,00	0,00	0,00	0,00%	100.000,00	118.900.000,00	100,00%
27.03.2008	4,804%	1.214.344444	995.762444	1.443.855,54	0,00	0,00	0,00	0,00	0,00	0,00%	100.000,00	118.900.000,00	100,00%
27.12.2007	4,816%	1.204.000000	987.280000	1.431.556,00	0,00	0,00	0,00	0,00	0,00	0,00%	100.000,00	118.900.000,00	100,00%
26.09.2007											100.000,00	118.900.000,00	100,00%

**Cuentas Anuales e
Informe de Gestión 2014**

FTPME BANCAJA 6 FONDO DE TITULIZACIÓN DE ACTIVOS

Emisión / Issue : Bonos Serie B / Series B Bonds
 Código / Code ISIN : ES0339735039
 Número / Number : 475 Bonos / Bonds

Fecha de Pago Payment Date	% Tipo Interés % Interest Rate	Cupón Coupon		Intereses Serie Series Interest			Principal Amortizado Principal Repaid			Saldo Principal Pendiente Outstanding Principal Balance			
		Bruto Gross	Neto Net	Pagados Paid	Impagados / Not Paid			Bono Bond	Serie Series	%	Bono Bond	Serie Series	%
					Totales Totals	Recuperados Recovered	Actuales Actual						
TOTALES Totals		15.708,95	12.751,56	6.493.882,81	889.029,78	0,00	889.029,78	0,00	0,00	0,00%	100.000,00	47.500.000,00	100,00%
27.03.2015	0,679%	165,977778	131,122445										
29.12.2014	0,682%	172,394444	136,191611	0,00	81.887,36	0,00	889.029,78	0,00	0,00	0,00%	100.000,00	47.500.000,00	100,00%
29.09.2014	0,808%	210,977778	166,672445	0,00	100.214,44	0,00	807.142,42	0,00	0,00	0,00%	100.000,00	47.500.000,00	100,00%
27.05.2014	0,918%	234,600000	185,334000	0,00	111.435,00	0,00	796.927,98	0,00	0,00	0,00%	100.000,00	47.500.000,00	100,00%
27.03.2014	0,894%	223,500000	176,565000	0,00	106.162,50	0,00	595.492,98	0,00	0,00	0,00%	100.000,00	47.500.000,00	100,00%
27.12.2013	0,821%	207,530556	163,949139	0,00	96.577,01	0,00	489.330,48	0,00	0,00	0,00%	100.000,00	47.500.000,00	100,00%
27.09.2013	0,825%	210,833333	166,558333	0,00	100.145,83	0,00	390.753,47	0,00	0,00	0,00%	100.000,00	47.500.000,00	100,00%
27.06.2013	0,814%	208,822222	164,337556	0,00	98.810,56	0,00	290.607,64	0,00	0,00	0,00%	100.000,00	47.500.000,00	100,00%
27.03.2013	0,784%	196,000000	154,840000	0,00	93.100,00	0,00	191.797,08	0,00	0,00	0,00%	100.000,00	47.500.000,00	100,00%
27.12.2012	0,822%	207,783333	164,148833	0,00	96.697,08	0,00	96.697,08	0,00	0,00	0,00%	100.000,00	47.500.000,00	100,00%
27.09.2012	1,253%	320,211111	262,886778	152.100,28	0,00	0,00	0,00	0,00	0,00	0,00%	100.000,00	47.500.000,00	100,00%
27.06.2012	1,408%	359,822222	284,259556	178.915,56	0,00	0,00	0,00	0,00	0,00	0,00%	100.000,00	47.500.000,00	100,00%
27.03.2012	2,010%	508,083333	401,385833	241.339,58	0,00	0,00	0,00	0,00	0,00	0,00%	100.000,00	47.500.000,00	100,00%
27.12.2011	2,137%	540,186111	437,550750	258.588,40	0,00	0,00	0,00	0,00	0,00	0,00%	100.000,00	47.500.000,00	100,00%
27.09.2011	2,126%	543,311111	440,052000	258.072,78	0,00	0,00	0,00	0,00	0,00	0,00%	100.000,00	47.500.000,00	100,00%
27.06.2011	1,797%	454,241667	367,935750	215.764,79	0,00	0,00	0,00	0,00	0,00	0,00%	100.000,00	47.500.000,00	100,00%
28.03.2011	1,616%	406,236111	330,671250	193.912,15	0,00	0,00	0,00	0,00	0,00	0,00%	100.000,00	47.500.000,00	100,00%
27.12.2010	1,478%	373,605556	302,620500	177.462,64	0,00	0,00	0,00	0,00	0,00	0,00%	100.000,00	47.500.000,00	100,00%
27.09.2010	1,342%	339,227778	274,774500	161.133,19	0,00	0,00	0,00	0,00	0,00	0,00%	100.000,00	47.500.000,00	100,00%
26.06.2010	1,235%	312,180556	252,866250	148.285,76	0,00	0,00	0,00	0,00	0,00	0,00%	100.000,00	47.500.000,00	100,00%
25.03.2010	1,306%	330,127778	267,403500	156.810,69	0,00	0,00	0,00	0,00	0,00	0,00%	100.000,00	47.500.000,00	100,00%
26.12.2009	1,343%	339,480556	276,374056	161.253,26	0,00	0,00	0,00	0,00	0,00	0,00%	100.000,00	47.500.000,00	100,00%
26.09.2009	1,745%	441,997222	361,899722	209.521,18	0,00	0,00	0,00	0,00	0,00	0,00%	100.000,00	47.500.000,00	100,00%
29.06.2009	2,148%	580,896667	459,910667	266.411,67	0,00	0,00	0,00	0,00	0,00	0,00%	100.000,00	47.500.000,00	100,00%
27.03.2009	3,619%	884,844444	726,408444	420.206,11	0,00	0,00	0,00	0,00	0,00	0,00%	100.000,00	47.500.000,00	100,00%
29.12.2008	5,719%	1.446,636111	1.185,421611	686.677,15	0,00	0,00	0,00	0,00	0,00	0,00%	100.000,00	47.500.000,00	100,00%
29.09.2008	5,558%	1.451,255556	1.190,029556	689.346,39	0,00	0,00	0,00	0,00	0,00	0,00%	100.000,00	47.500.000,00	100,00%
27.06.2008	5,298%	1.354,188889	1.118,434889	643.239,72	0,00	0,00	0,00	0,00	0,00	0,00%	100.000,00	47.500.000,00	100,00%
27.03.2008	5,374%	1.358,427778	1.113,910778	645.253,19	0,00	0,00	0,00	0,00	0,00	0,00%	100.000,00	47.500.000,00	100,00%
27.12.2007	5,386%	1.346,500000	1.104,130000	639.587,50	0,00	0,00	0,00	0,00	0,00	0,00%	100.000,00	47.500.000,00	100,00%
26.09.2007											100.000,00	47.500.000,00	100,00%

FTPME BANCAJA 6 FONDO DE TITULIZACIÓN DE ACTIVOS

Emisión / Issue : Bonos Serie C / Series C Bonds
Código / Code ISIN : ES0339735047
Número / Number : 225 Bonos / Bonds

Fecha de Pago Payment Date	% Tipo Interés % Interest Rate	Cupón Coupon		Intereses Serie Series Interest			Principal Amortizado Principal Repaid			Saldo Principal Pendiente Outstanding Principal Balance			
		Bruto Gross	Neto Net	Pagados Paid	Impagados / Not Paid			Bono Bond	Serie Series	%	Bono Bond	Serie Series	%
					Totales Totals	Recuperados Recovered	Actuales Actual						
TOTALES Totals		20.270,62	16.420,67	3.760.799,37	729.744,37	0,00	729.744,37	0,00	0,00	0,00%	100.000,00	22.500.000,00	100,00%
27.03.2015	1,279%	312,644444	248,989111										
29.12.2014	1,282%	324,061111	256,008278	0,00	72,913,75	0,00	729,744,37	0,00	0,00	0,00%	100,000,00	22,500,000,00	100,00%
29.09.2014	1,408%	367,644444	290,439111	0,00	82,720,00	0,00	656,630,62	0,00	0,00	0,00%	100,000,00	22,500,000,00	100,00%
27.06.2014	1,516%	387,933333	306,467333	0,00	87,285,00	0,00	574,110,63	0,00	0,00	0,00%	100,000,00	22,500,000,00	100,00%
27.03.2014	1,494%	373,500000	295,065000	0,00	84,037,50	0,00	486,625,63	0,00	0,00	0,00%	100,000,00	22,500,000,00	100,00%
27.12.2013	1,421%	359,167222	283,765805	0,00	80,619,37	0,00	402,786,13	0,00	0,00	0,00%	100,000,00	22,500,000,00	100,00%
27.09.2013	1,425%	364,166667	287,691667	0,00	81,507,50	0,00	321,988,75	0,00	0,00	0,00%	100,000,00	22,500,000,00	100,00%
27.06.2013	1,414%	361,355556	285,478889	0,00	81,305,00	0,00	248,031,25	0,00	0,00	0,00%	100,000,00	22,500,000,00	100,00%
27.03.2013	1,384%	346,000000	273,340000	0,00	77,650,00	0,00	158,726,25	0,00	0,00	0,00%	100,000,00	22,500,000,00	100,00%
27.12.2012	1,422%	359,450000	283,965500	0,00	80,876,25	0,00	80,876,25	0,00	0,00	0,00%	100,000,00	22,500,000,00	100,00%
27.09.2012	1,653%	473,544444	374,109111	106,547,50	0,00	0,00	0,00	0,00	0,00	0,00%	100,000,00	22,500,000,00	100,00%
27.06.2012	2,008%	513,155556	405,392889	115,460,00	0,00	0,00	0,00	0,00	0,00	0,00%	100,000,00	22,500,000,00	100,00%
27.03.2012	2,610%	659,750000	521,202500	148,443,75	0,00	0,00	0,00	0,00	0,00	0,00%	100,000,00	22,500,000,00	100,00%
27.12.2011	2,737%	691,852778	560,400750	155,666,66	0,00	0,00	0,00	0,00	0,00	0,00%	100,000,00	22,500,000,00	100,00%
27.09.2011	2,726%	696,844444	564,282000	156,745,00	0,00	0,00	0,00	0,00	0,00	0,00%	100,000,00	22,500,000,00	100,00%
27.06.2011	2,397%	605,908333	490,785750	136,329,37	0,00	0,00	0,00	0,00	0,00	0,00%	100,000,00	22,500,000,00	100,00%
26.03.2011	2,215%	559,902778	453,521250	125,976,13	0,00	0,00	0,00	0,00	0,00	0,00%	100,000,00	22,500,000,00	100,00%
27.12.2010	2,078%	525,272222	425,479500	118,186,25	0,00	0,00	0,00	0,00	0,00	0,00%	100,000,00	22,500,000,00	100,00%
27.09.2010	1,942%	490,894444	397,624500	110,451,25	0,00	0,00	0,00	0,00	0,00	0,00%	100,000,00	22,500,000,00	100,00%
26.06.2010	1,835%	463,847222	375,716250	104,385,62	0,00	0,00	0,00	0,00	0,00	0,00%	100,000,00	22,500,000,00	100,00%
29.03.2010	1,908%	481,794444	390,253500	108,403,75	0,00	0,00	0,00	0,00	0,00	0,00%	100,000,00	22,500,000,00	100,00%
26.12.2009	1,843%	491,147222	402,740722	110,508,12	0,00	0,00	0,00	0,00	0,00	0,00%	100,000,00	22,500,000,00	100,00%
26.09.2009	2,345%	592,763669	466,066369	133,371,88	0,00	0,00	0,00	0,00	0,00	0,00%	100,000,00	22,500,000,00	100,00%
29.06.2009	2,748%	717,633333	568,377333	161,446,00	0,00	0,00	0,00	0,00	0,00	0,00%	100,000,00	22,500,000,00	100,00%
27.03.2009	4,219%	1.031,311111	845,675111	232,046,00	0,00	0,00	0,00	0,00	0,00	0,00%	100,000,00	22,500,000,00	100,00%
29.12.2008	6,319%	1.597,302778	1.309,788278	359,393,13	0,00	0,00	0,00	0,00	0,00	0,00%	100,000,00	22,500,000,00	100,00%
29.09.2008	6,158%	1.607,922222	1.318,496222	361,782,50	0,00	0,00	0,00	0,00	0,00	0,00%	100,000,00	22,500,000,00	100,00%
27.06.2008	5,899%	1.507,522222	1.238,168222	339,192,50	0,00	0,00	0,00	0,00	0,00	0,00%	100,000,00	22,500,000,00	100,00%
27.03.2008	5,974%	1.510,094444	1.238,277444	339,771,25	0,00	0,00	0,00	0,00	0,00	0,00%	100,000,00	22,500,000,00	100,00%
27.12.2007	5,986%	1.496,500000	1.227,130000	336,712,50	0,00	0,00	0,00	0,00	0,00	0,00%	100,000,00	22,500,000,00	100,00%
26.09.2007											100,000,00	22,500,000,00	100,00%

FTPME BANCAJA 6 FONDO DE TUTILIZACIÓN DE ACTIVOS

Emisión / Issue : Bonos Serie D / Series D Bonds
 Código / Code ISIN : ES0339735054
 Número / Number : 270 Bonos / Bonds

Fecha de Pago Payment Date	% Tipo Interés % Interest Rate	Cupón Coupon		Intereses Serie Series Interest			Principal Amortizado Principal Repaid			Saldo Principal Pendiente Outstanding Principal Balance			
		Bruto Gross	Neto Net	Pagados Paid	Impagados / Not Paid			Bono Bond	Serie Series	%	Bono Bond	Serie Series	%
					Totales Totals	Recuperados Recovered	Actuales Actual						
TOTALES Totals		41.558,39	33.543,22	3.362.925,17	7.646.627,33	266.351,08	7.442.276,25	0,00	0,00	0,00%	108.000,00	27.000.000,00	100,00%
27.03.2015	4,079%	997,668889	787,700222										
29.12.2014	4,082%	1.031,838889	815,152722	0,00	278.596,50	0,00	7.442.276,25	0,00	0,00	0,00%	108.000,00	27.000.000,00	100,00%
29.09.2014	4,200%	1.098,755556	860,016889	0,00	296.064,00	0,00	7.163.079,75	0,00	0,00	0,00%	108.000,00	27.000.000,00	100,00%
27.06.2014	4,318%	1.103,488889	871,758222	0,00	297.942,00	0,00	6.867.015,75	0,00	0,00	0,00%	108.000,00	27.000.000,00	100,00%
27.03.2014	4,294%	1.073,500000	848,095000	0,00	289.845,00	0,00	6.569.073,75	0,00	0,00	0,00%	108.000,00	27.000.000,00	100,00%
27.12.2013	4,221%	1.066,975000	842,910250	0,00	298.083,25	0,00	6.279.228,75	0,00	0,00	0,00%	108.000,00	27.000.000,00	100,00%
27.09.2013	4,225%	1.076,722222	852,980556	0,00	291.526,00	0,00	5.991.145,50	0,00	0,00	0,00%	108.000,00	27.000.000,00	100,00%
27.06.2013	4,214%	1.076,511111	850,759778	0,00	290.766,00	0,00	5.699.620,50	0,00	0,00	0,00%	108.000,00	27.000.000,00	100,00%
27.03.2013	4,184%	1.046,300000	826,340000	0,00	282.420,00	0,00	5.408.854,50	0,00	0,00	0,00%	108.000,00	27.000.000,00	100,00%
27.12.2012	4,222%	1.067,227778	843,109945	0,00	289.151,50	0,00	5.126.434,50	0,00	0,00	0,00%	108.000,00	27.000.000,00	100,00%
27.09.2012	4,853%	1.189,100000	939,369000	0,00	321.057,00	0,00	4.838.283,00	0,00	0,00	0,00%	108.000,00	27.000.000,00	100,00%
27.06.2012	4,898%	1.228,711111	970,681778	0,00	331.752,00	0,00	4.517.226,00	0,00	0,00	0,00%	108.000,00	27.000.000,00	100,00%
27.03.2012	5,410%	1.367,527778	1.080,348945	0,00	369.232,50	0,00	4.185.474,00	0,00	0,00	0,00%	108.000,00	27.000.000,00	100,00%
27.12.2011	5,537%	1.399,830556	1.133,700750	0,00	377.980,25	0,00	3.816.241,50	0,00	0,00	0,00%	108.000,00	27.000.000,00	100,00%
27.09.2011	5,526%	1.412,200000	1.143,882000	0,00	381.294,00	0,00	3.438.941,25	0,00	0,00	0,00%	108.000,00	27.000.000,00	100,00%
27.06.2011	5,197%	1.313,688111	1.054,085750	0,00	354.695,25	0,00	3.057.047,25	0,00	0,00	0,00%	108.000,00	27.000.000,00	100,00%
28.03.2011	5,015%	1.267,680556	1.026,821250	0,00	342.273,75	0,00	2.702.352,00	0,00	0,00	0,00%	108.000,00	27.000.000,00	100,00%
27.12.2010	4,878%	1.233,650000	998,770500	0,00	332.623,50	0,00	2.380.078,25	0,00	0,00	0,00%	108.000,00	27.000.000,00	100,00%
27.09.2010	4,742%	1.198,672222	970,924500	0,00	323.641,50	0,00	2.027.154,75	0,00	0,00	0,00%	108.000,00	27.000.000,00	100,00%
28.06.2010	4,835%	1.171,625000	949,016250	0,00	316.336,75	0,00	1.703.813,25	0,00	0,00	0,00%	108.000,00	27.000.000,00	100,00%
29.03.2010	4,796%	1.189,572222	963,553500	0,00	321.184,50	0,00	1.387.174,50	0,00	0,00	0,00%	108.000,00	27.000.000,00	100,00%
28.12.2009	4,743%	1.198,925000	963,118500	0,00	323.709,75	0,00	1.065.990,00	0,00	0,00	0,00%	108.000,00	27.000.000,00	100,00%
28.09.2009	5,145%	1.300,541667	1.096,444167	0,00	351.146,25	0,00	742.280,25	0,00	0,00	0,00%	108.000,00	27.000.000,00	100,00%
29.06.2009	5,548%	1.449,844444	1.187,888444	0,00	391.134,00	0,00	391.134,00	0,00	0,00	0,00%	108.000,00	27.000.000,00	100,00%
27.03.2009	7,019%	1.715,755556	1.406,919556	463.254,00	0,00	266.351,08	0,00	0,00	0,00	0,00%	108.000,00	27.000.000,00	100,00%
29.12.2008	9,119%	2.305,895556	1.850,160556	416.020,67	266.351,08	0,00	266.351,08	0,00	0,00	0,00%	108.000,00	27.000.000,00	100,00%
29.09.2008	8,958%	2.339,633333	1.918,007333	631.539,00	0,00	0,00	0,00	0,00	0,00	0,00%	108.000,00	27.000.000,00	100,00%
27.06.2008	8,899%	2.223,077778	1.822,923778	800.231,00	0,00	0,00	0,00	0,00	0,00	0,00%	108.000,00	27.000.000,00	100,00%
27.03.2008	8,774%	2.217,872222	1.816,855222	598.825,50	0,00	0,00	0,00	0,00	0,00	0,00%	108.000,00	27.000.000,00	100,00%
27.12.2007	8,786%	2.196,500000	1.801,130000	593.855,00	0,00	0,00	0,00	0,00	0,00	0,00%	108.000,00	27.000.000,00	100,00%
26.09.2007											108.000,00	27.000.000,00	100,00%

3. Variaciones o acciones realizadas por las diferentes agencias de calificación crediticia respecto de los bonos emitidos por el Fondo, respecto del cedente, de los administradores, agentes de pagos o contrapartidas de las permutas financieras existentes o cualquier otra de contratos suscritos por la Sociedad Gestora en nombre del Fondo.

3.1 Bonos de Tutilización

Las variaciones habidas durante el ejercicio en las calificaciones asignadas por las Agencias de Calificación a los Bonos emitidos por el Fondo han sido las siguientes:

Fecha	Serie de Bonos	Calificación de S&P		Calificación de Fitch	
		Anterior	Actual	Anterior	Actual
Nov 2014	Serie A3(G)	A(sf)	A+(sf)		

3.2 Entidades Intervinientes

Durante el ejercicio no se han producido variaciones en las calificaciones asignadas por las Agencias de Calificación a las entidades intervinientes contraparte del Fondo y que pudieran afectar en virtud de los contratos suscritos con las mismas.

B) FACTORES QUE HAN INFLUIDO EN LOS FLUJOS DE TESORERÍA GENERADOS Y APLICADOS EN EL EJERCICIO.

Los flujos de tesorería generados y aplicados en el ejercicio dependen de diversos factores que afectan especialmente a la rentabilidad (tipo de interés) y a la amortización experimentada por los Bonos. Estos factores están relacionados principalmente con el comportamiento de los préstamos agrupados en el Fondo, de las operaciones contratadas para mitigar y distribuir los riesgos inherentes a éstos y para cubrir los desfases

FTPME BANCAJA 6 FONDO DE TITULIZACIÓN DE ACTIVOS

temporales entre los flujos de tesorería percibidos y aplicados y el riesgo de interés entre los derechos de crédito y los Bonos. Los datos más significativos respecto del comportamiento de los citados factores durante el ejercicio son:

1. Derechos de crédito:

		Ejercicio actual
• Tipo de interés nominal medio ponderado	(1)	1,63%
• Tasa anual de amortización anticipada	(2)	8,14%
• Tasa de morosidad de 3 meses *	(2)	33,19%
• Tasa de morosidad de 18 meses *	(2)	28,15%
(1) Durante el ejercicio. (2) Al cierre del ejercicio. * Saldo vivo de principal de activos titulizados en mora (más de 3 meses o igual o superior a 18 meses) sobre el saldo vivo de principal del total de activos titulizados		

2. Bonos de Titulización

		Ejercicio actual
• Tipo de interés nominal medio ponderado	(1)	1,39%
(1) Durante el ejercicio. (2) Al cierre del ejercicio		

3. Operaciones financieras

		Ejercicio actual
Cuenta de Tesorería		
• Tipo de interés nominal medio ponderado	(1)	0,22%
Permuta de Intereses		
• Tipo de interés nominal medio ponderado	(1)	
Receptor		0,21%
Pagador		0,52%
Préstamo Gastos Iniciales		
• Tipo de interés nominal medio ponderado	(1)	2,25%
Fondo de Reserva		
• Saldo Requerido	(2)	27.000.000,00
• Saldo Dotado	(2)	0,00
(1) Durante el ejercicio. (2) Al cierre del ejercicio.		

C) MECANISMOS DE COBERTURA DE RIESGOS.

La actividad del Fondo está expuesta a diferentes tipos de riesgos financieros, como son el riesgo de crédito y el riesgo de tipos de interés.

- **Riesgo de crédito:**

Las principales exposiciones al riesgo de crédito son la morosidad y falencia de los préstamos titulizados y el de contrapartida respecto de determinadas operaciones y servicios financieros contratados por el Fondo.

Para minimizar el riesgo de morosidad y falencia de los activos titulizados el Fondo cuenta con un Fondo de Reserva, depositado en la Cuenta de Tesorería.

Asimismo, la subordinación y postergación en el pago de intereses y de reembolso de principal entre los Bonos de las diferentes Series que se deriva del lugar que ocupan en la aplicación de los Fondos Disponibles así como de las reglas de Distribución de los Fondos Disponibles para Amortización del Orden de Prelación de Pagos, o

FTPYME BANCAJA 6 FONDO DE TITULIZACIÓN DE ACTIVOS

en la aplicación de los Fondos Disponibles de Liquidación del Orden de Prelación de Pagos de Liquidación constituyen un mecanismo diferenciado de protección entre las Series.

El Aval del Estado español a los Bonos de la Serie A3(G), garantiza el pago de las obligaciones económicas (abono de intereses y reembolso del principal) de los Bonos de la Serie A3(G) exigibles al Fondo.

Para mitigar el riesgo de contrapartida motivado por un posible descenso en las calificaciones crediticias otorgadas por las Agencias de Calificación a las entidades de contrapartida de las diferentes operaciones y servicios financieros, se establecen dependiendo de los términos contractuales determinadas actuaciones como son:

- a) Aval a la contraparte por una tercera entidad con unas calificaciones crediticias mínima requerida, según las escalas de calificación de las Agencias de Calificación, que garantice el cumplimiento de las obligaciones contractuales de la contraparte, durante el tiempo que se mantenga la situación de pérdida de la calificación.
- b) Sustitución de la contraparte por una tercera entidad con unas calificaciones crediticias mínimas requeridas, según las escalas de calificación de las Agencias de Calificación.
- c) Garantía pignoraticia a favor del Fondo sobre activos financieros de calidad crediticia no inferior a la de la Deuda Pública del Estado español en la Fecha de Desembolso, por importe suficiente para garantizar los compromisos de la contraparte.
- d) Inversión de los saldos depositados objeto del contrato, en activos de renta fija en euros a corto plazo emitidos por entidades que como mínimo cuenten con las calificaciones mínimas requeridas.
- e) Constitución por la contraparte de depósitos de efectivo o de valores a favor del Fondo por importes determinados en cada momento, en garantía del cumplimiento de las obligaciones contractuales de la contraparte efectuados en una entidad con unas calificaciones crediticias mínimas requeridas, según las escalas de calificación de las Agencias de Calificación.

- Riesgo de tipo de interés:

La exposición surge como consecuencia de la variación de los tipos de interés los préstamos adquiridos por el Fondo, cuya determinación se realiza, generalmente con una periodicidad diferente a la de los pasivos emitidos por el Fondo además de hallarse aquellos referenciados a índices diferentes de estos.

Mediante el contrato de permuta financiera se mitiga parcialmente el riesgo de tipo de interés que tiene lugar en el Fondo por el hecho de encontrarse los Préstamos sometidos a intereses variables con diferentes índices de referencia y diferentes periodos de revisión y de liquidación a los intereses variables establecidos para los Bonos referenciados al Euribor a 3 meses y con periodos de devengo y liquidación trimestrales.

De la misma manera a través de Apertura de Cuenta a Tipo de Interés Garantizado (Cuenta de Tesorería) se mitiga parcialmente la merma de rentabilidad de la liquidez del Fondo por el desfase temporal entre los ingresos percibidos diariamente de los Préstamos hasta que se produce el pago de los intereses y reembolso de principal de los Bonos en la Fecha de Pago inmediatamente posterior.

D) PERSPECTIVAS DE FUTURO.

A la fecha de formulación de estas cuentas anuales, y desde el 31 de diciembre de 2014, no ha ocurrido ningún hecho que afecte o modifique significativamente la información contenida en memoria.

El Fondo se extingue en todo caso al amortizarse íntegramente los Préstamos que agrupa. Asimismo de acuerdo con determinados aspectos de liquidación anticipada contenidos en la Ley 19/1992 de 7 de julio y recogidos en la escritura de constitución, el Fondo puede liquidarse anticipadamente cuando el importe del Saldo Vivo de los Préstamos pendientes de reembolso sea inferior al 10 por 100 del Saldo Vivo inicial, siempre y cuando puedan

FTPYME BANCAJA 6 FONDO DE TITULIZACIÓN DE ACTIVOS

ser atendidas y canceladas en su totalidad todas y cada una de las obligaciones de pago derivadas de los Bonos de cada Serie. En todo caso, la extinción del Fondo se producirá en la Fecha de Vencimiento Final (27 de septiembre de 2045 o, si éste no fuera un Día Hábil, el siguiente Día Hábil).

A la fecha de formulación de estas cuentas anuales, no se prevé que durante el ejercicio 2015 el Fondo se pueda encontrar en alguno de los supuestos de liquidación anticipada del Fondo.

Vida media y amortización final de los Bonos de cada Serie estimadas al 31.12.2014 según diferentes hipótesis de tasas de amortización anticipada de los Préstamos:

El siguiente cuadro muestra la vida media y fecha de amortización final de cada serie de los Bonos emitidos, obtenidas de la proyección de flujos futuros de efectivo bajo la hipótesis del ejercicio de amortización anticipada opcional cuando el Saldo Vivo de los derechos de crédito sea inferior al 10% del Saldo Vivo inicial, los fallidos de la cartera de préstamos titulizados no recuperados sea del 0% y mantenimiento constante de las diferentes tasas de amortización anticipada.

FTPME BANCAJA 6 FONDO DE TITULIZACIÓN DE ACTIVOS

VIDA MEDIA Y AMORTIZACIÓN FINAL (EN AÑOS) ESTIMADAS SEGUN DIFERENTES HIPÓTESIS DE % TASA DE AMORTIZACIÓN ANTICIPADA										
			TASA AMORTIZACIÓN ANTICIPADA							
% MENSUAL CONSTANTE			0,34%	0,51%	0,69%	0,87%	1,06%	1,25%	1,43%	1,61%
% ANUAL EQUIVALENTE			4,00%	6,00%	8,00%	10,00%	12,00%	14,00%	16,00%	18,00%
BONOS SERIE A1			SERIE A1 AMORTIZADA (29/09/2008)							
Sin amort. opcional ⁽¹⁾	Vida media	años	-	-	-	-	-	-	-	-
	Amortización Final	fecha	-	-	-	-	-	-	-	-
Con amort. opcional ⁽¹⁾	Vida media	años	-	-	-	-	-	-	-	-
	Amortización Final	fecha	-	-	-	-	-	-	-	-
BONOS SERIE A2			SERIE A2 AMORTIZADA (27/12/2013)							
Sin amort. opcional ⁽¹⁾	Vida media	años	-	-	-	-	-	-	-	-
	Amortización Final	fecha	-	-	-	-	-	-	-	-
Con amort. opcional ⁽¹⁾	Vida media	años	-	-	-	-	-	-	-	-
	Amortización Final	fecha	-	-	-	-	-	-	-	-
BONOS SERIE A3(G)*										
Sin amort. opcional ⁽¹⁾	Vida media	años	1,08	0,99	0,92	0,85	0,80	0,75	0,70	0,66
	Amortización Final	fecha	25/01/2016	25/12/2015	28/11/2015	04/11/2015	15/10/2015	27/09/2015	10/09/2015	28/08/2015
Con amort. opcional ⁽¹⁾	Vida media	años	1,08	0,99	0,92	0,85	0,80	0,75	0,70	0,66
	Amortización Final	fecha	27/12/2016	27/12/2016	27/09/2016	27/09/2016	27/06/2016	27/06/2016	27/03/2016	27/03/2016
BONOS SERIE B										
Sin amort. opcional ⁽¹⁾	Vida media	años	4,11	3,80	3,54	3,30	3,08	2,89	2,72	2,56
	Amortización Final	fecha	04/02/2019	17/10/2018	11/07/2018	15/04/2018	27/01/2018	18/11/2017	16/09/2017	21/07/2017
Con amort. opcional ⁽¹⁾	Vida media	años	4,11	3,80	3,54	3,30	3,08	2,89	2,72	2,56
	Amortización Final	fecha	27/06/2021	27/03/2021	27/09/2020	27/06/2020	27/03/2020	27/09/2019	27/06/2019	27/03/2019
BONOS SERIE C										
Sin amort. opcional ⁽¹⁾	Vida media	años	10,19	9,51	8,90	8,35	7,86	7,42	7,01	6,63
	Amortización Final	fecha	05/03/2025	29/06/2024	20/11/2023	04/05/2023	06/11/2022	27/05/2022	29/12/2021	15/08/2021
Con amort. opcional ⁽¹⁾	Vida media	años	10,19	9,51	8,90	8,35	7,86	7,42	7,01	6,63
	Amortización Final	fecha	27/06/2041	27/06/2041	27/06/2041	27/06/2041	27/06/2041	27/06/2041	27/06/2041	27/06/2041
BONOS SERIE D										
Sin amort. opcional ⁽¹⁾	Vida media	años	26,51	26,51	26,51	26,51	26,51	26,51	26,51	26,51
	Amortización Final	fecha	27/06/2041	27/06/2041	27/06/2041	27/06/2041	27/06/2041	27/06/2041	27/06/2041	27/06/2041
Con amort. opcional ⁽¹⁾	Vida media	años	2,00	2,00	1,75	1,75	1,50	1,50	1,24	1,24
	Amortización Final	fecha	27/12/2016	27/12/2016	27/09/2016	27/09/2016	27/06/2016	27/06/2016	27/03/2016	27/03/2016

Hipótesis de cálculo:

- Ejercicio de amortización anticipada opcional (1) cuando el Saldo Vivo de los Préstamos Titulizados sea inferior al 10% del Saldo Vivo inicial.
- Fallidos de la cartera de Préstamos titulizados no recuperados: 0%
- Entran en funcionamiento las Condiciones para la Amortización a Prorrata de la Serie A.
- Mantenimiento constante de la tasa de amortización anticipada de los Préstamos titulizados.

* Avalada por el Estado Español

E) Información sobre los aplazamientos de pago a proveedores en operaciones comerciales

Al 31 de diciembre de 2014, el Fondo no tenía ningún importe significativo pendiente de pago a proveedores en operaciones comerciales que a dichas fechas acumulara un aplazamiento superior al plazo legal de pago. Asimismo, los pagos significativos realizados en el ejercicio 2014 a dichos proveedores se han realizado dentro de los límites legales de aplazamiento.

Anexos a las Cuentas Anuales e Informe de Gestión del ejercicio 2014; Estados Financieros Públicos conforme a la Circular 2/2009 de 25 de marzo de la Comisión Nacional de Valores. El informe de gestión incluye la información contenida en el modelo de estado financiero público S.05.5 referente a otra información de los activos y pasivos.

Estado S.05.1 Cuadro A
Estado S.05.1 Cuadro B
Estado S.05.1 Cuadro C
Estado S.05.1 Cuadro D
Estado S.05.1 Cuadro E
Estado S.05.2 Cuadro A
Estado S.05.2 Cuadro B
Estado S.05.2 Cuadro C
Estado S.05.2 Cuadro D
Estado S.05.3
Estado S.05.4
Estado S.05.5 Cuadro A
Estado S.05.5 Cuadro B
Estado S.05.5 Cuadro C
Estado S.05.5 Cuadro D
Estado S.05.5 Cuadro E
Estado S.05.5 Cuadro F
Estado S.05.5 Cuadro G
Estado S.06 Notas Explicativas

ESTADOS FINANCIEROS PÚBLICOS DE FONDOS DE TITULIZACIÓN DE ACTIVOS

S.05.1

Denominación del Fondo: **FTPYME BANCAJA 6 FONDO DE TITULIZACION DE ACTIVOS**

Denominación del compartimento:

Denominación de la gestora: **EUROPEA DE TITULIZACION, S.A., S.G.F.T.**

Estados agregados: **No**

Periodo: **2º Semestre**

Ejercicio: **2014**

Entidades cedentes de los activos titulizados: CAJA DE AHORROS DE VALENCIA, CASTELLON Y ALICANTE, BANCAJA

INFORMACIÓN RELATIVA A LOS ACTIVOS CEDIDOS AL FONDO DE TITULIZACIÓN

(Las cifras relativas a importes se consignarán en miles de euros)

Tipología de activos titulizados	Situación actual 31/12/2014				Situación cierre anual anterior 31/12/2013				Situación inicial 26/09/2007			
	Nº de activos vivos	Principal pendiente (1)			Nº de activos vivos	Principal pendiente (1)			Nº de activos vivos	Principal pendiente (1)		
Participaciones hipotecarias	0001		0030		0060		0090		0120		0150	
Certificados de transmisión hipotecaria	0002		0031		0061		0091		0121		0151	
Préstamos hipotecarios	0003		0032		0062		0092		0122		0152	
Cédulas hipotecarias	0004		0033		0063		0093		0123		0153	
Préstamos a promotores	0005		0034		0064		0094		0124		0154	
Préstamos a PYMES	0007	952	0036	139.670	0066	1.024	0096	168.339	0126	2.856	0156	1.000.029
Préstamos a empresas	0008		0037		0067		0097		0127		0157	
Préstamos Corporativos	0009		0038		0068		0098		0128		0158	
Cédulas territoriales	0010		0039		0069		0099		0129		0159	
Bonos de tesorería	0011		0040		0070		0100		0130		0160	
Deuda subordinada	0012		0041		0071		0101		0131		0161	
Créditos AAPP	0013		0042		0072		0102		0132		0162	
Préstamos consumo	0014		0043		0073		0103		0133		0163	
Préstamos automoción	0015		0044		0074		0104		0134		0164	
Arrendamiento financiero	0016		0045		0075		0105		0135		0165	
Cuentas a cobrar	0017		0046		0076		0106		0136		0166	
Derechos de crédito futuros	0018		0047		0077		0107		0137		0167	
Bonos de titulización	0019		0048		0078		0108		0138		0168	
Otros	0020		0049		0079		0109		0139		0169	
Total	0021	952	0050	139.670	0080	1.024	0110	168.339	0140	2.856	0170	1.000.029

(1) Entendido como principal pendiente el importe de principal pendiente de reembolso

ESTADOS FINANCIEROS PÚBLICOS DE FONDOS DE TITULIZACIÓN DE ACTIVOS

S.05.1

Denominación del Fondo: **FTPYME BANCAJA 6 FONDO DE TITULIZACION DE ACTIVOS**
 Denominación del compartimento:
 Denominación de la gestora: **EUROPEA DE TITULIZACION, S.A., S.G.F.T.**
 Estados agregados: **No**
 Período: **2º Semestre**
 Ejercicio: **2014**
 Entidades cedentes de los activos titulizados: CAJA DE AHORROS DE VALENCIA, CASTELLON Y ALICANTE, BANCAJA

INFORMACIÓN RELATIVA A LOS ACTIVOS CEDIDOS AL FONDO DE TITULIZACIÓN

(Las cifras relativas a importes se consignarán en miles de euros)

CUADRO B

Movimiento de la cartera de activos titulizados/Tasa de amortización anticipada	Situación actual 31/12/2014		Situación cierre anual anterior 31/12/2013	
	Código	Importe	Código	Importe
Importe de Principal Fallido desde el cierre anual anterior	0196	-21	0206	-827
Derechos de crédito dados de baja por dación/adjudicación de bienes desde el cierre anual anterior	0197		0207	
Amortización ordinaria desde el cierre anual anterior	0200	-17.561	0210	-18.900
Amortización anticipada desde el cierre anual anterior	0201	-11.087	0211	-10.897
Total importe amortizado acumulado, incluyendo adjudicaciones y otros pagos en especie, desde el origen del Fondo	0202	-860.359	0212	-831.690
Importe de principal pendiente de amortización de los nuevos activos incorporados en el periodo (1)	0203	0	0213	0
Principal pendiente cierre del periodo (2)	0204	139.670	0214	168.339
Tasa amortización anticipada efectiva del periodo (%)	0205	7,35	0215	6,44

(1) En fondos abiertos, importe de principal pendiente de reembolso en la fecha de presentación de la información de los nuevos activos incorporados en el periodo

(2) Importe del principal pendiente de reembolso de la totalidad de los activos (incluidas las nuevas incorporaciones del periodo) a fecha del informe

ESTADOS FINANCIEROS PÚBLICOS DE FONDOS DE TITULIZACIÓN DE ACTIVOS

S.05.1

Denominación del Fondo: **FTPYME BANCAJA 6 FONDO DE TITULIZACION DE ACTIVOS**

Denominación del compartimento:

Denominación de la gestora: **EUROPEA DE TITULIZACION, S.A., S.G.F.T.**

Estados agregados: **No**

Periodo: **2º Semestre**

Ejercicio: **2014**

Entidades cedentes de los activos titulizados: CAJA DE AHORROS DE VALENCIA, CASTELLON Y ALICANTE, BANCAJA

INFORMACIÓN RELATIVA A LOS ACTIVOS CEDIDOS AL FONDO DE TITULIZACIÓN

(Las cifras relativas a importes se consignarán en miles de euros)

CUADRO C

Total Impagados (1)	Nº de activos	Importe impagado							Principal pendiente no vencido	Deuda Total		
		Principal pendiente vencido		Intereses ordinarios (2)		Total						
Hasta 1 mes	0700	33	0710	574	0720	5	0730	579	0740	3.112	0750	3.696
De 1 a 3 meses	0701	30	0711	404	0721	13	0731	417	0741	3.532	0751	3.954
De 3 a 6 meses	0703	15	0713	551	0723	7	0733	558	0743	673	0753	1.232
De 6 a 9 meses	0704	12	0714	452	0724	29	0734	481	0744	2.819	0754	3.304
De 9 a 12 meses	0705	17	0715	453	0725	35	0735	488	0745	2.705	0755	3.196
De 12 meses a 2 años	0706	34	0716	1.115	0726	67	0736	1.182	0746	1.715	0756	2.900
Más de 2 años	0708	221	0718	21.177	0728	2.381	0738	23.558	0748	14.693	0758	38.270
Total	0709	362	0719	24.726	0729	2.537	0739	27.263	0749	29.249	0759	56.552

(1) La distribución de los activos vencidos impagados entre los distintos tramos señalados se realizará en función de la antigüedad de la primera cuota vencida y no cobrada. Los intervalos se entenderán excluido el de inicio e incluido el final (p.e. De 1 a 3 meses, esto es: superior a 1 mes y menor o igual a 3 meses)

(2) Importe de intereses cuyo devengo, en su caso, se ha interrumpido conforme lo establecido en el apartado 12 de la norma 13ª de la Circular(p.e. De 1 a 3 meses, esto es: superior a 1 mes y menor o igual a 3 meses)

Impagados con garantía real (2)	Nº de activos	Importe impagado							Principal pendiente no vencido	Deuda Total	Valor garantía (3)	Valor Garantía con Tasación > 2 años (4)	% Deuda/v. Tasación			
		Principal pendiente vencido		Intereses ordinarios		Total										
Hasta 1 mes	0772	32	0782	573	0792	5	0802	578	0812	3.097	0822	3.680	0832	14.175	0842	25,96
De 1 a 3 meses	0773	30	0783	404	0793	13	0803	417	0813	3.532	0823	3.954	0833	16.010	0843	24,70
De 3 a 6 meses	0774	15	0784	551	0794	7	0804	558	0814	673	0824	1.232	0834	8.056	0844	15,29
De 6 a 9 meses	0775	12	0785	452	0795	29	0805	481	0815	2.819	0825	3.304	0835	10.643	0845	31,04
De 9 a 12 meses	0776	17	0786	453	0796	35	0806	488	0816	2.705	0826	3.196	0836	8.926	0846	35,81
De 12 meses a 2 años	0777	32	0787	1.103	0797	66	0807	1.169	0817	1.715	0827	2.887	0837	13.090	0847	22,06
Más de 2 años	0778	120	0788	12.161	0798	1.752	0808	13.913	0818	14.693	0828	28.625	0838	75.042	0848	38,15
Total	0779	258	0789	15.697	0799	1.907	0809	17.604	0819	29.234	0829	46.878	0839	145.942	0849	32,12

(2) La distribución de los activos vencidos impagados entre los distintos tramos señalados se realizará en función de la antigüedad de la primera cuota vencida y no cobrada. Los intervalos se entenderán excluido el de inicio e incluido el final (p.e. De 1 a 2 meses, estos es: superior a 1 mes y menor o igual a 2 meses)

(3) Cumplimentar con la última valoración disponible de tasación del inmueble o valor razonable de la garantía real (acciones o deuda pignoradas, etc.) si el valor de las mismas se ha considerado en el momento inicial del Fondo

(4) Se incluirá el valor de las garantías que tengan una tasación superior a dos años

ESTADOS FINANCIEROS PÚBLICOS DE FONDOS DE TITULIZACIÓN DE ACTIVOS

S.05.1

Denominación del Fondo: **FTPYME BANCAJA 6 FONDO DE TITULIZACION DE ACTIVOS**

Denominación del compartimento:

Denominación de la gestora: **EUROPEA DE TITULIZACION, S.A., S.G.F.T.**

Estados agregados: **No**

Periodo: **2º Semestre**

Ejercicio: **2014**

Entidades cedentes de los activos titulizados: CAJA DE AHORROS DE VALENCIA, CASTELLON Y ALICANTE, BANCAJA

INFORMACIÓN RELATIVA A LOS ACTIVOS CEDIDOS AL FONDO DE TITULIZACIÓN

CUADRO D	Situación actual 31/12/2014						Situación cierre anual anterior 31/12/2013						Escenario inicial					
	Tasa de activos dudosos (A)		Tasa de fallido (contable) (B)		Tasa de recuperación fallidos (D)		Tasa de activos dudosos (A)		Tasa de fallido (contable) (B)		Tasa de recuperación fallidos (D)		Tasa de activos dudosos (A)		Tasa de fallido (contable) (B)		Tasa de recuperación fallidos (D)	
Participaciones hipotecarias	0850	0868	0886	0904	0922	0940	0958	0976	0994									
Certificados de transmisión de hipoteca	0851	0869	0887	0905	0923	0941	0959	0977	0995									
Préstamos hipotecarios	0852	0870	0888	0906	0924	0942	0960	0978	0996									
Cédulas Hipotecarias	0853	0871	0889	0907	0925	0943	0961	0979	0997									
Préstamos a promotores	0854	0872	0890	0908	0926	0944	0962	0980	0998									
Préstamos a PYMES	0855	31,69	0873	4,16	0891	0,41	0909	30,74	0927	3,46	0945	0963	0,57	0981	0,30	0999	80,00	
Préstamos a empresas	0856	0874	0892	0910	0928	0946	0964	0982	1000									
Préstamos Corporativos	0857	0875	0893	0911	0929	0947	0965	0983	1001									
Cédulas Territoriales	1066	1084	1102	1120	1138	1156	1174	1192	1210									
Bonos de Tesorería	0858	0876	0894	0912	0930	0948	0966	0984	1002									
Deuda subordinada	0859	0877	0895	0913	0931	0949	0967	0985	1003									
Créditos AAPP	0860	0878	0896	0914	0932	0950	0968	0986	1004									
Préstamos Consumo	0861	0879	0897	0915	0933	0951	0969	0987	1005									
Préstamos automoción	0862	0880	0898	0916	0934	0952	0970	0988	1006									
Cuotas arrendamiento financiero	0863	0881	0899	0917	0935	0953	0971	0989	1007									
Cuentas a cobrar	0864	0882	0900	0918	0936	0954	0972	0990	1008									
Derechos de crédito futuros	0865	0883	0901	0919	0937	0955	0973	0991	1009									
Bonos de titulización	0866	0884	0902	0920	0938	0956	0974	0992	1010									
Otros	0867	0885	0903	0921	0939	0957	0975	0993	1011									

(1) Estos ratios se referirán exclusivamente a la cartera de activos cedidos al Fondo (presentados en el balance en la partida de "derechos de crédito") y se expresaran en términos porcentuales

(A) Determinada por el cociente entre el principal de los activos clasificados como dudosos a la fecha de presentación de la información, y el principal pendiente (sin incluir intereses, e incluyendo principales impagados) del total activos dados de alta en el balance a la fecha de presentación de la información. La clasificación como dudosos se realizará con arreglo a lo previsto en las Normas 13ª y 23ª

(B) Determinada por el cociente entre el principal de los activos clasificados como fallidos a la fecha de presentación de la información, y el principal pendiente del total de los activos dados de alta en el balance a la fecha de presentación de la información más el principal de los activos clasificados como fallidos. Se considerará la definición de fallidos recogida en la Circular (no necesariamente coincidentes con la definición de la escritura o folleto, recogidas en el estado 5.4)

(D) Determinada por el cociente entre el importe total de recuperaciones de principal de activos clasificados como fallidos que se hayan producido en los últimos 12 meses desde el cierre del mismo período del año anterior y el importe de principal de activos clasificados como fallidos al cierre del mismo período del año anterior

ESTADOS FINANCIEROS PÚBLICOS DE FONDOS DE TITULIZACIÓN DE ACTIVOS

S.05.1

Denominación del Fondo: **FTPYME BANCAJA 6 FONDO DE TITULIZACION DE ACTIVOS**
 Denominación del compartimento:
 Denominación de la gestora: **EUROPEA DE TITULIZACION, S.A., S.G.F.T.**
 Estados agregados: **No**
 Periodo: **2º Semestre**
 Ejercicio: **2014**
 Entidades cedentes de los activos titulizados: CAJA DE AHORROS DE VALENCIA, CASTELLON Y ALICANTE, BANCAJA

INFORMACIÓN RELATIVA A LOS ACTIVOS CEDIDOS AL FONDO DE TITULIZACIÓN

(Las cifras relativas a importes se consignarán en miles de euros)

CUADRO E Vida residual de los activos cedidos al Fondo (1)	Situación actual 31/12/2014				Situación cierre anual anterior 31/12/2013				Situación inicial 26/09/2007			
	Nº de activos vivos		Principal pendiente		Nº de activos vivos		Principal pendiente		Nº de activos vivos		Principal pendiente	
Inferior a 1 año	1300	144	1310	14.756	1320	143	1330	14.762	1340	160	1350	119.488
Entre 1 y 2 años	1301	65	1311	5.116	1321	32	1331	2.198	1341	319	1351	180.548
Entre 2 y 3 años	1302	32	1312	2.367	1322	68	1332	7.782	1342	307	1352	98.698
Entre 3 y 5 años	1303	75	1313	10.595	1323	77	1333	13.109	1343	509	1353	75.264
Entre 5 y 10 años	1304	369	1314	60.726	1324	406	1334	69.650	1344	397	1354	137.800
Superior a 10 años	1305	267	1315	46.110	1325	298	1335	60.838	1345	1.164	1355	388.231
Total	1306	952	1316	139.670	1326	1.024	1336	168.339	1346	2.856	1356	1.000.029
Vida residual media ponderada (años)	1307	8,92			1327	9,55			1347	7,86		

(1) Los intervalos se entenderán excluido el inicio del mismo e incluido el final (p.e. Entre 1 y 2 años: superior a 1 año y menor o igual a 2 años)

Antigüedad	Situación actual 31/12/2014		Situación cierre anual anterior 31/12/2013		Situación inicial 26/09/2007	
	Años		Años		Años	
Antigüedad media ponderada	0630	8,67	0632	7,66	0634	1,22

ESTADOS FINANCIEROS PÚBLICOS DE FONDOS DE TITULIZACIÓN DE ACTIVOS

S.05.2

Denominación del Fondo: **FTPYME BANCAJA 6 FONDO DE TITULIZACION DE ACTIVOS**

Denominación del compartimento:

Denominación de la gestora: **EUROPEA DE TITULIZACION, S.A., S.G.F.T.**

Estados agregados: **No**

Periodo: **2º Semestre**

Ejercicio: **2014**

Mercados de cotización de los valores emitidos: AIAF

INFORMACIÓN RELATIVA A LOS PASIVOS EMITIDOS POR EL FONDO

(Las cifras relativas a importes se consignarán en miles de euros y se referirán al total de la serie salvo que expresamente se solicite el valor unitario)

CUADRO A		Situación actual 31/12/2014				Situación cierre anual anterior 31/12/2013				Escenario inicial 26/09/2007			
		Denominación serie	Nº de pasivos emitidos	Nominal unitario	Principal pendiente	Vida media de los pasivos (1)	Nº de pasivos emitidos	Nominal unitario	Principal pendiente	Vida media de los pasivos (1)	Nº de pasivos emitidos	Nominal unitario	Principal pendiente
Serie (2)		0001	0002	0003	0004	0005	0006	0007	0008	0009	0070	0080	0090
ES0339735005	BON A1									2.291	100	229.100	0,58
ES0339735013	BON A2									5.820	100	582.000	3,22
ES0339735021	BONA3G	1.189	26	31.068	1,04	1.189	54	63.803	1,82	1.189	100	118.900	11,16
ES0339735039	BONOSB	475	100	47.500	3,86	475	100	47.500	5,41	475	100	47.500	5,36
ES0339735047	BONOSC	225	100	22.500	7,46	225	100	22.500	9,12	225	100	22.500	5,36
ES0339735054	BONOSD	270	100	27.000	9,75	270	100	27.000	11,51	270	100	27.000	7,24
Total		8006	2.159	8025	128.068	8045	2.159	8065	160.803	8085	10.270	8105	1.027.000

(1) Importes en años. En caso de ser estimado se indicará en las notas explicativas las hipótesis de estimación

(2) La gestora deberá cumplimentar la denominación de la serie (ISIN) y su denominación. Cuando los títulos emitidos no tengan ISIN se rellenará exclusivamente la columna de denominación

ESTADOS FINANCIEROS PÚBLICOS DE FONDOS DE TITULIZACIÓN DE ACTIVOS

S.05.2

Denominación del Fondo: **FTPYME BANCAJA 6 FONDO DE TITULIZACION DE ACTIVOS**

Denominación del compartimento:

Denominación de la gestora: **EUROPEA DE TITULIZACION, S.A., S.G.F.T.**

Estados agregados: **No**

Periodo: **2º Semestre**

Ejercicio: **2014**

Mercados de cotización de los valores emitidos: AIAF

INFORMACIÓN RELATIVA A LOS PASIVOS EMITIDOS POR EL FONDO

(Las cifras relativas a importes se consignarán en miles de euros y se referirán al total de la serie salvo que expresamente se solicite el valor unitario)

CUADRO B		Intereses								Principal pendiente		Corrección de valor por repercusión de pérdidas		
		Serie (1)	Denominación serie	Grado de subordinación (2)	Índice de referencia (3)	Margen (4)	Tipo aplicado	Base de cálculo de intereses	Días Acumulados (5)	Intereses Acumulados (6)	Intereses impagados			Principal no vencido
9950	9960											9970	9980	
ES0339735021	BONA3G	NS	Euribor 03 meses	0,03	0,10	360	3	0	0	31.068	0	31.068		
ES0339735039	BONOSB	S	Euribor 03 meses	0,60	0,67	360	3	3	889	47.500	0	48.389		
ES0339735047	BONOSC	S	Euribor 03 meses	1,20	1,27	360	3	2	730	22.500	0	23.230		
ES0339735054	BONOSD	S	Euribor 03 meses	4,00	4,07	360	3	10	7.442	27.000	0	34.442	-11.240	
Total								9228	15 9105	9.061 9085	128.068 9095	9115	137.129 9227	-11.240

(1) La gestora deberá cumplimentar la denominación de la serie (ISIN) y su denominación. Cuando los títulos emitidos no tengan ISIN se rellenará exclusivamente la columna de denominación

(2) La gestora deberá indicar si la serie es subordinada o no subordinada (S=Subordinada; NS=No subordinada)

(3) La gestora deberá cumplimentar el índice de referencia que corresponda en cada caso (EURIBOR un año, EURIBOR a tres meses...). En el caso de tipos fijos esta columna se cumplimentará con el término "fijo"

(4) En el caso de tipos fijos esta columna no se cumplimentará

(5) Días acumulados desde la última fecha de pago

(6) Intereses acumulados desde la última fecha de pago

ESTADOS FINANCIEROS PÚBLICOS DE FONDOS DE TITULIZACIÓN DE ACTIVOS

S.05.2

Denominación del Fondo: **FTPYME BANCAJA 6 FONDO DE TITULIZACION DE ACTIVOS**

Denominación del compartimento:

Denominación de la gestora: **EUROPEA DE TITULIZACION, S.A., S.G.F.T.**

Estados agregados: **No**

Periodo: **2º Semestre**

Ejercicio: **2014**

Mercados de cotización de los valores emitidos: AIAF

INFORMACIÓN RELATIVA A LOS PASIVOS EMITIDOS POR EL FONDO

(Las cifras relativas a importes se consignarán en miles de euros y se referirán al total de la serie salvo que expresamente se solicite el valor unitario)

CUADRO C			Situación actual 31/12/2014				Situación cierre anual anterior 31/12/2013											
			Amortización principal		Intereses		Amortización principal		Intereses									
Serie (1)	Denominación serie	Fecha final (2)	Pagos del periodo (3)	Pagos acumulados (4)	Pagos del periodo (3)	Pagos acumulados (4)	Pagos del periodo (3)	Pagos acumulados (4)	Pagos del periodo (3)	Pagos acumulados (4)								
		7290	7300	7310	7320	7330	7340	7350	7360	7370								
ES0339735005	BON A1	27-09-2045	0	229.100	0	7.210	0	229.100	0	7.210								
ES0339735013	BON A2	27-09-2045	0	582.000	0	50.887	28.427	582.000	82	50.887								
ES0339735021	BONA3G	27-09-2045	32.735	87.832	130	11.370	6.552	55.097	172	11.240								
ES0339735039	BONOSB	27-09-2045	0	0	0	6.494	0	0	0	6.494								
ES0339735047	BONOSC	27-09-2045	0	0	0	3.761	0	0	0	3.761								
ES0339735054	BONOSD	27-09-2045	0	0	0	3.509	0	0	0	3.509								
Total			7305	32.735	7315	898.932	7325	130	7335	83.231	7345	34.979	7355	866.197	7365	254	7375	83.101

(1) La gestora deberá cumplimentar la denominación de la serie (ISIN) y su denominación. Cuando los títulos emitidos no tengan ISIN se rellenará exclusivamente la columna de denominación

(2) Entendiendo como fecha final aquella que de acuerdo con la documentación contractual determine la extinción del Fondo, siempre que no se haya producido previamente una causa de liquidación anticipada

(3) Total de pagos realizados desde el último cierre anual

(4) Total de pagos realizados desde la fecha de constitución del Fondo

ESTADOS FINANCIEROS PÚBLICOS DE FONDOS DE TITULIZACIÓN DE ACTIVOS

S.05.2

Denominación del Fondo: **FTPYPE BANCAJA 6 FONDO DE TITULIZACION DE ACTIVOS**

Denominación del compartimento:

Denominación de la gestora: **EUROPEA DE TITULIZACION, S.A., S.G.F.T.**

Estados agregados: **No**

Período: **2º Semestre**

Ejercicio: **2014**

Mercados de cotización de los valores emitidos: AIAF

INFORMACIÓN RELATIVA A LOS PASIVOS EMITIDOS POR EL FONDO

CUADRO D

Serie (1)	Denominación serie	Calificación				
		Fecha último cambio de calificación crediticia	Agencia de calificación crediticia (2)	Situación actual	Situación anual cierre anterior	Situación inicial
		3310	3330	3350	3360	3370
ES0339735021	BONA3G	01-02-2012	FCH	Asf	Asf	AAA
ES0339735021	BONA3G	10-11-2014	SYP	A+sf	Asf	AAA
ES0339735039	BONOSB	26-07-2012	FCH	B-sf	B-sf	A-
ES0339735039	BONOSB	19-02-2013	SYP	Dsf	Dsf	A-
ES0339735047	BONOSC	17-11-2009	FCH	CC	CC	BBB-
ES0339735047	BONOSC	19-02-2013	SYP	Dsf	Dsf	BB
ES0339735054	BONOSD	17-11-2009	FCH	C	C	CC
ES0339735054	BONOSD	16-02-2011	SYP	Dsf	Dsf	CCC-

(1) La gestora deberá cumplimentar la denominación de la serie (ISIN) y su denominación. Cuando los títulos emitidos no tengan ISIN se rellenará exclusivamente la columna de denominación

(2) La gestora deberá cumplimentar la calificación crediticia otorgada por cada agencia de rating, cuya denominación también deberá ser cumplimentada, para serie - MDY para Moody's; SYP para Standard & Poors; FCH para Fitch; DBRS para Dominion Bond Rating Service -

ESTADOS FINANCIEROS PÚBLICOS DE FONDOS DE TITULIZACIÓN DE ACTIVOS

S.05.3

Denominación del Fondo: **FTPYME BANCAJA 6 FONDO DE TITULIZACION DE ACTIVOS**

Denominación del compartimento:

Denominación de la gestora: **EUROPEA DE TITULIZACION, S.A., S.G.F.T.**

Estados agregados: **No**

Periodo: **2º Semestre**

Ejercicio: **2014**

INFORMACIÓN SOBRE MEJORAS CREDITICIAS

(Las cifras relativas a importes se consignarán en miles de euros)

		Situación actual 31/12/2014		Situación cierre anual anterior 31/12/2013	
1. Importe del Fondo de Reserva	0010	0	1010	0	0
2. Porcentaje que representa el Fondo de Reserva, u otras mejoras equivalentes, sobre el total de activos titulizados	0020	0,00	1020	0,00	0,00
3. Exceso de spread (%) (1)	0040	0,24	1040	0,47	0,47
4. Permuta financiera de intereses (S/N)	0050	Si	1050	Si	Si
5. Permuta financiera de tipos de cambio (S/N)	0070	No	1070	No	No
6. Otras permutas financieras (S/N)	0080	No	1080	No	No
7. Importe disponible de la línea/s de liquidez (2)	0090	0	1090	0	0
8. Subordinación de series (S/N)	0110	Si	1110	Si	Si
9. Porcentaje del importe pendiente de las series no subordinadas sobre el importe pendiente del total de bonos (3)	0120	24,26	1120	39,68	39,68
10. Importe de los pasivos emitidos garantizados por avales	0150	31.068	1150	63.803	63.803
11. Porcentaje que representa el aval sobre el total de los pasivos emitidos	0160	24,26	1160	39,68	39,68
12. Importe máximo de riesgo cubierto por derivados de crédito u otras garantías financieras adquiridas	0170	0	1170	0	0
13. Otros (S/N) (4)	0180	No	1180	No	No

(1) Diferencial existente entre los tipos de interés medios ponderados percibidos de la cartera de activos titulizados conforme se establece en el Cuadro 5.5.E y el tipo de interés medio de los pasivos emitidos cuya finalidad ha sido la adquisición de los activos

(2) Se incluirá el importe total disponible de las distintas líneas de liquidez en caso de que haya más de una

(3) Entendiendo como no subordinadas aquellas series que en la fecha se encuentren, respecto a las demás, en una posición anterior para el cobro de capital conforme al orden de prelación de pagos

(4) La gestora deberá incluir una descripción de dichas mejoras crediticias en las notas explicativas en caso de que las consideren relevantes

Información sobre contrapartes de las mejoras crediticias

		NIF		Denominación
Contraparte del Fondo de Reserva u otras mejoras equivalentes (5)	0200		1210	BANKIA, S.A.
Permutas financieras de tipos de interés	0210		1220	BNP PARIBAS SA
Permutas financieras de tipos de cambio	0220		1230	-
Otras permutas financieras	0230		1240	-
Contraparte de la Línea de Liquidez	0240		1250	-
Entidad Avalista	0250		1260	Estado Español
Contraparte del derivado de crédito	0260		1270	-

(5) Si el Fondo de Reserva se ha constituido a través de títulos emitidos y se desconoce el titular de esos títulos no se cumplimentará

ESTADOS FINANCIEROS PÚBLICOS DE FONDOS DE TITULIZACIÓN DE ACTIVOS

S.05.4

Denominación del Fondo: **FTPyme BANCAJA 6 FONDO DE TITULIZACION DE ACTIVOS**

Denominación del compartimento:

Denominación de la gestora: **EUROPEA DE TITULIZACION, S.A., S.G.F.T.**

Estados agregados: **No**

Periodo: **2º Semestre**

Ejercicio: **2014**

CIRCUNSTANCIAS ESPECÍFICAS ESTABLECIDAS CONTRACTUALMENTE EN EL FONDO

(Las cifras relativas a importes se consignarán en miles de euros)

Concepto (1)	Meses impago		Días impago		Importe impagado acumulado				Ratio (2)				Ref. Folleto			
					Situación actual		Periodo anterior		Situación actual		Periodo anterior			Última Fecha Pago		
1. Activos Morosos por impagos con antigüedad igual o superior a	0010	3	0030		0100	8.854	0200	9.289	0300	8,67	0400	8,34	1120	8,59		
2. Activos Morosos por otras razones					0110	0	0210	0	0310	0,00	0410	0,00	1130	0,00		
Total Morosos					0120	8.854	0220	9.289	0320	8,67	0420	8,34	1140	8,59	1280	Nota de valores Epígrafe 4.9.3.3
3. Activos Fallidos por impagos con antigüedad igual o superior a	0050	18	0060		0130	37.500	0230	43.384	0330	26,85	0430	28,04	1050	26,84		
4. Activos Fallidos por otras razones					0140	0	0240	0	0340	0,00	0440	0,00	1160	0,00		
Total Fallidos					0150	37.500	0250	43.384	0350	26,85	0450	28,04	1200	26,84	1290	Nota de valores Epígrafe 4.9.3.3

(1) En caso de existir definiciones adicionales a las recogidas en la presente tabla (moros cualificadas, fallidos subjetivos, etc) respecto a las que se establezca algún trigger se indicarán en la tabla de Otros ratios relevantes, indicando el nombre del ratio

(2) Los ratios se corresponden al importe total de activos fallidos o morosos entre el saldo vivo de los activos cedidos al fondo según se defina en la documentación contractual. En la columna Ref. Folleto se indicará el epígrafe o capítulo del folleto en el que el concepto esté definido

Otros ratios relevantes	Ratio (2)			Ref. Folleto
	Situación actual	periodo anterior	Última Fecha Pago	

TRIGGERS (3)	Límite	% Actual	Última Fecha		Ref. Folleto				
			Pago						
Amortización secuencial: series (4)	0500	0520	0540		0560				
Serie B ES0339735039	1,25	7,88	7,98		Referencia del folleto: 4.9.3.6				
Serie C ES0339735047	1,00	7,88	7,98		Referencia del folleto: 4.9.3.6				
Diferimiento/postergamiento intereses: series (5)	0506	0526	0546		0566				
ES0339735039 Serie B	5,75	8,88	8,88		Referencia del folleto: 3.4.6.2.1				
ES0339735047 Serie C	3,75	8,88	8,88		Referencia del folleto: 3.4.6.2.1				
No Reducción del Fondo de Reserva (6)	0512	1,00	0532	7,88	0552	7,98	0572		Referencia del folleto: 3.4.2.2
OTROS TRIGGERS (3)	0513	0523	0553		0573				

(3) En caso de existir triggers adicionales a los recogidos en la presente tabla se indicarán su nombre o concepto debajo de OTROS TRIGGERS. Si los triggers recogidos expresamente en la tabla no están previstos en el Fondo, no se cumplimentarán

(4) Si en el folleto y escritura de constitución del Fondo se establecen triggers respecto al modo de amortización (prorrata/secuencial) de algunas de las series se indicarán las series afectadas indicando su ISIN, y en su defecto el nombre, el límite contractual establecido, la situación actual del ratio, la situación en la última fecha de pago y la referencia al epígrafe del folleto donde está definido

(5) Si en el folleto y escritura de constitución del Fondo se establecen triggers respecto al diferimiento o postergamiento de intereses de algunas de las series se indicarán las series afectadas indicando su ISIN o nombre, el límite contractual establecido, la situación actual del ratio, la situación en la última fecha de pago y la referencia al epígrafe del folleto donde está definido

(6) Si en el folleto y escritura de constitución del Fondo se establecen triggers respecto a la no reducción del fondo de reserva se indicará el límite contractual establecido, la situación actual del ratio, la situación en la última fecha de pago y la referencia al epígrafe del folleto donde está definido

Triggers

Amortización Secuencial

Referencia del folleto: 4.9.3.6 Distribución de los Fondos Disponibles para Amortización.

1. Los Fondos Disponibles para Amortización se aplicarán secuencialmente, en primer lugar a la amortización de la Clase A (Series A1, A2 y A3(G)) y al reembolso de los importes debidos al Estado por ejecuciones del Aval del Estado para la amortización de la Serie A3(G) hasta su total amortización y reembolso, conforme a lo dispuesto en la regla 2 siguiente, en segundo lugar a la amortización de la Serie B hasta su total amortización y en tercer lugar a la amortización de la Serie C hasta su total amortización, sin perjuicio de lo dispuesto en la regla 3 siguiente para la amortización a prorrata de dichas Series.

2. Los importes de los Fondos Disponibles para Amortización aplicados a la amortización de la Clase A (Series A1, A2 y A3(G)) y al reembolso de los importes debidos al Estado por ejecuciones del Aval para la amortización de la Serie A3(G), tanto en virtud de la regla 1 anterior como en virtud de la regla 3 siguiente, se aplicarán de la forma siguiente:

2.1 Aplicación ordinaria en el siguiente orden:

1º Amortización del principal de los Bonos de la Serie A1.

2º Amortización del principal de los Bonos de la Serie A2, una vez hubieran sido totalmente amortizados los Bonos de la Serie A1.

3º. Amortización del principal de los Bonos de la Serie A3(G) y reembolso al Estado de los importes que hubiere satisfecho al Fondo por la disposición del Aval del Estado para el reembolso del principal de los Bonos de la Serie A3(G), una vez hubieran sido totalmente amortizados los Bonos de las Series A1 y A2. El importe de los Fondos Disponibles para Amortización aplicado en una Fecha de Pago a ambos conceptos (amortización del principal de los Bonos de la Serie A3(G) y reembolso al Estado de los importes debidos por ejecuciones del Aval del Estado para la amortización de la Serie A3(G)) se aplicarán de la siguiente forma: (i) En caso de que se produzca un Déficit de Amortización en la Fecha de Pago correspondiente, en primer lugar a la amortización de la Serie A3(G) y en segundo lugar, por el importe remanente si existiera, al reembolso al Estado de los importes debidos por ejecuciones del Aval del Estado para la amortización de la Serie A3(G). (ii) En caso contrario, en primer lugar al reembolso al Estado de los importes debidos por ejecuciones del Aval del Estado para la amortización de la Serie A3(G) y en segundo lugar, por el importe remanente si existiera, a la amortización de la Serie A3(G).

Referencia del folleto: 4.9.3.6 Distribución de los Fondos Disponibles para Amortización.

2.2 Aplicación excepcional a prorrata de la Clase A ("Amortización a Prorrata de la Clase A"): Si no se hubiera producido la amortización de la Serie A1 y/o de la Serie A2 en su totalidad se interrumpirá el orden de aplicación del apartado 2.1 anterior en caso de que en la Fecha de Determinación precedente a la Fecha de Pago correspondiente la proporción entre (i) el Saldo Vivo de los Préstamos no Morosos, incrementado en el importe de los ingresos percibidos por el reembolso del principal de los Préstamos durante el Periodo de Determinación precedente a la Fecha de Pago correspondiente, y (ii) la suma del Saldo de Principal Pendiente de la Clase A y del importe pendiente de reembolsar al Estado por las ejecuciones del Aval para la amortización de la Serie A3(G), fuera inferior o igual a 1,05. En este supuesto, en la Fecha de Pago correspondiente el importe de los Fondos Disponibles para Amortización aplicado a la amortización de la Clase A (Series A1, A2 y A3(G)) y al reembolso al Estado por ejecuciones del Aval del Estado para la amortización de la Serie A3(G) se distribuirá entre los conceptos citados en el apartado 2.1 anterior de la forma siguiente: (a) Se asignará a prorrata directamente proporcional (i) al Saldo de Principal Pendiente de la Serie A1, (ii) al Saldo de Principal Pendiente de la Serie A2 y (iii) al Saldo de Principal Pendiente de la Serie A3(G), incrementado en el saldo de los importes debidos al Estado por ejecuciones del Aval del Estado para la amortización de la Serie A3(G). (b) Los importes asignados a los Bonos de la Serie A1, conforme al apartado (a) anterior, serán aplicados a la amortización de los Bonos de la Serie A1. (c) Los importes asignados a los Bonos de la Serie A2, conforme al apartado (a) anterior, serán aplicados a la amortización de los Bonos de la Serie A2. (d) El importe asignado a los Bonos de la Serie A3(G) y a los importes debidos por ejecuciones del Aval del Estado para la amortización de la Serie A3(G), conforme al apartado (a) anterior, será aplicado a la amortización de los Bonos de la Serie A3(G) y al reembolso al Estado de los citados importes debidos de acuerdo a lo establecido en el orden 3º del apartado 2.1 anterior.

Referencia del folleto: 4.9.3.6 Distribución de los Fondos Disponibles para Amortización.

3. No será excepción que, aunque no hubiera sido amortizada la Clase A (Series A1, A2 y A3(G)) en su totalidad, los Fondos Disponibles para Amortización se aplicarán también a la amortización de la Serie B y, en su caso, de la Serie C en las Fechas de Pago en las que se cumplan todas las circunstancias siguientes respecto de la amortización de las Series B y/o C ("Condiciones para la Amortización a Prorrata"):

a) Para proceder a la amortización de la Serie B y, en su caso, de la Serie C:

i) que no fuera de aplicación la Amortización a Prorrata de la Clase A,

ii) que el importe del Fondo de Reserva Requerido vaya a ser dotado en su totalidad en la Fecha de Pago correspondiente,

iii) que en la Fecha de Determinación precedente a la Fecha de Pago correspondiente, el importe del Saldo Vivo de los Préstamos sea igual o superior al 15 por 100 del Saldo Vivo inicial a la constitución del Fondo.

b) Para proceder a la amortización de la Serie B, que en la Fecha de Determinación precedente a la Fecha de Pago correspondiente:

i) el Saldo de Principal Pendiente de la Serie B sea igual o mayor al 9,500% de la suma del Saldo de Principal Pendiente de las Series A1, A2, A3(G), B y C, y

ii) el Saldo Vivo de los Préstamos Morosos no exceda del 1,25% del Saldo Vivo de los Préstamos no Dudosos.

c) Para proceder a la amortización de la Serie C, que en la Fecha de Determinación precedente a la Fecha de Pago correspondiente:

- i) el Saldo de Principal Pendiente de la Serie C sea igual o mayor al 4,500% de la suma del Saldo de Principal Pendiente de las Series A1, A2, A3(G), B y C, y
- ii) el Saldo Vivo de los Préstamos Morosos no exceda del 1,00% del Saldo Vivo de los Préstamos no Dudosos.

En caso de ser de aplicación en una Fecha de Pago la amortización de la Serie B y, en su caso, de la Serie C, por cumplirse, respectivamente, las Condiciones para la Amortización a Prorrata de la Serie B y de la Serie C, los Fondos Disponibles para Amortización se aplicarán también a la amortización de la Serie B y, en su caso, a la amortización de la Serie C, de modo tal que el Saldo de Principal Pendiente de la Serie B y, en su caso, el Saldo de Principal Pendiente de la Serie C con relación a la suma Saldo de Principal Pendiente de las Series A1, A2, A3(G), B y C se mantengan, respectivamente, en el 9,500% y en el 4,500%, o porcentajes superiores a éstos lo más próximos posibles.

Diferimiento/Postergamiento intereses

Referencia del folleto: 3.4.6.2.1 Fondos Disponibles: origen y aplicación.2. Aplicación.

4º. Pago de los intereses devengados de los Bonos de la Serie B salvo postergación de este pago al 7º lugar en el orden de prelación.

Se procederá a la postergación de este pago al 7º lugar cuando en la Fecha de Determinación precedente a la Fecha de Pago correspondiente el Saldo Vivo acumulado de los Préstamos Dudosos, computándose éste por el importe del Saldo Vivo a la fecha de clasificación del Préstamo Dudoso, desde la constitución del Fondo fuera superior al 5,75% del Saldo Vivo inicial de los Préstamos en la constitución del Fondo y siempre que no se hubiera producido la completa amortización de los Bonos de la Serie A1, de la Serie A2 y de la Serie A3(G) y el reembolso del importe debido al Estado por ejecuciones del Aval del Estado para la amortización de la Serie A3(G) y no se fuera a producir en la Fecha de Pago correspondiente.

Referencia del folleto: 3.4.6.2.1 Fondos Disponibles: origen y aplicación.2. Aplicación.

5º. Pago de los intereses devengados de los Bonos de la Serie C salvo postergación de este pago al 8º lugar en el orden de prelación.

Se procederá a la postergación de este pago al 8º lugar cuando en la Fecha de Determinación precedente a la Fecha de Pago correspondiente el Saldo Vivo acumulado de los Préstamos Dudosos, computándose éste por el importe del Saldo Vivo a la fecha de clasificación del Préstamo Dudoso, desde la constitución del Fondo fuera superior al 3,75% del Saldo Vivo inicial de los Préstamos en la constitución del Fondo y siempre que no se hubiera producido la completa amortización de los Bonos de la Serie A1, de la Serie A2, de la Serie A3(G) y de la Serie B y el reembolso del importe debido al Estado por ejecuciones del Aval del Estado para la amortización de la Serie A3(G) y no se fuera a producir en la Fecha de Pago correspondiente.

No reducción del Fondo de Reserva

Referencia del folleto: 3.4.2.2 Fondo de Reserva.

3. No obstante lo anterior, el Fondo de Reserva Requerido no se reducirá en la Fecha de Pago que corresponda y permanecerá en el importe del Fondo de Reserva Requerido en la Fecha de Pago precedente, cuando en la Fecha de Pago concorra cualquiera de las circunstancias siguientes:

- i) Que en la Fecha de Determinación precedente a la Fecha de Pago correspondiente, el importe a que ascienda el Saldo Vivo de los Préstamos Morosos fuera superior al 1,00% del Saldo Vivo de los Préstamos no Dudosos.
- ii) Que el Fondo de Reserva no pudiera ser dotado en el importe del Fondo de Reserva Requerido en la Fecha de Pago correspondiente.
- iii) Que no hubieran transcurrido tres (3) años desde la fecha de constitución del Fondo.

ESTADOS FINANCIEROS PÚBLICOS DE FONDOS DE TITULIZACIÓN DE ACTIVOS

S.05.5

Denominación del Fondo: **FTPYME BANCAJA 6 FONDO DE TITULIZACION DE ACTIVOS**

Denominación del compartimento:

Denominación de la gestora: **EUROPEA DE TITULIZACION, S.A., S.G.F.T.**

Estados agregados: **No**

Periodo: **2º Semestre**

Ejercicio: **2014**

OTRA INFORMACIÓN RELATIVA A LOS ACTIVOS CEDIDOS Y PASIVOS

(Las cifras relativas a importes se consignarán en miles de euros)

CUADRO A Distribución geográfica de activos titulizados	Situación actual 31/12/2014				Situación cierre anual anterior 31/12/2013				Situación inicial 26/09/2007			
	Nº de activos vivos		Principal pendiente (1)		Nº de activos vivos		Principal pendiente (1)		Nº de activos vivos		Principal pendiente (1)	
Andalucía	0400	46	0426	5.567	0452	46	0478	6.159	0504	99	0530	48.522
Aragón	0401	6	0427	1.970	0453	6	0479	3.439	0505	21	0531	18.488
Asturias	0402	3	0428	1.341	0454	4	0480	1.821	0506	10	0532	6.788
Baleares	0403	29	0429	6.320	0455	32	0481	7.535	0507	95	0533	28.507
Canarias	0404	44	0430	6.788	0456	50	0482	7.860	0508	113	0534	23.100
Cantabria	0405	1	0431	48	0457	1	0483	56	0509	4	0535	5.603
Castilla-León	0406	35	0432	3.557	0458	36	0484	4.194	0510	93	0536	39.876
Castilla La Mancha	0407	31	0433	4.528	0459	34	0485	5.216	0511	115	0537	40.194
Cataluña	0408	101	0434	19.644	0460	108	0486	23.170	0512	255	0538	103.283
Ceuta	0409	0	0435	0	0461	0	0487	0	0513	2	0539	4.615
Extremadura	0410	4	0436	338	0462	5	0488	452	0514	9	0540	4.433
Galicia	0411	23	0437	2.435	0463	25	0489	3.729	0515	62	0541	21.978
Madrid	0412	77	0438	12.253	0464	82	0490	14.759	0516	188	0542	71.281
Meilla	0413	0	0439	0	0465	0	0491	0	0517	0	0543	0
Murcia	0414	22	0440	2.832	0466	23	0492	3.173	0518	45	0544	24.729
Navarra	0415	15	0441	1.170	0467	16	0493	1.614	0519	28	0545	5.854
La Rioja	0416	4	0442	628	0468	6	0494	789	0520	13	0546	4.040
Comunidad Valenciana	0417	505	0443	69.669	0469	543	0495	83.618	0521	1.690	0547	545.310
País Vasco	0418	6	0444	582	0470	7	0496	755	0522	14	0548	3.428
Total España	0419	952	0445	139.670	0471	1.024	0497	168.339	0523	2.856	0549	1.000.029
Otros países Unión europea	0420	0	0446	0	0472	0	0498	0	0524	0	0550	0
Resto	0422	0	0448	0	0474	0	0500	0	0526	0	0552	0
Total general	0425	952	0450	139.670	0475	1.024	0501	168.339	0527	2.856	0553	1.000.029

(1) Entendiendo como principal pendiente el importe de principal pendiente de reembolso

ESTADOS FINANCIEROS PÚBLICOS DE FONDOS DE TITULIZACIÓN DE ACTIVOS

S.05.5

Denominación del Fondo: **FTPYME BANCAJA 6 FONDO DE TITULIZACION DE ACTIVOS**

Denominación del compartimento:

Denominación de la gestora: **EUROPEA DE TITULIZACION, S.A., S.G.F.T.**

Estados agregados: **No**

Periodo: **2º Semestre**

Ejercicio: **2014**

OTRA INFORMACIÓN RELATIVA A LOS ACTIVOS CEDIDOS Y PASIVOS

(Las cifras relativas a importes se consignarán en miles de euros)

CUADRO B

Divisa/Activos titulizados	Situación actual 31/12/2014						Situación cierre anual anterior 31/12/2013						Situación inicial 26/09/2007					
	Nº de activos vivos		Principal pendiente en Divisa (1)		Principal pendiente en euros (1)		Nº de activos vivos		Principal pendiente en Divisa (1)		Principal pendiente en euros (1)		Nº de activos vivos		Principal pendiente en Divisa (1)		Principal pendiente en euros (1)	
Euro - EUR	0571	952	0577	139.670	0583	139.670	0600	1.024	0606	168.339	0611	168.339	0620	2.856	0626	1.000.029	0631	1.000.029
EEUU Dólar - USD	0572		0578		0584		0601		0607		0612		0621		0627		0632	
Japón Yen - JPY	0573		0579		0585		0602		0608		0613		0622		0628		0633	
Reino Unido Libra - GBP	0574		0580		0586		0603		0609		0614		0623		0629		0634	
Otras	0575				0587		0604				0615		0624				0635	
Total	0576	952			0588	139.670	0605	1.024			0616	168.339	0625	2.856			0636	1.000.029

(1) Entendiendo como principal pendiente el importe de principal pendiente de reembolso

ESTADOS FINANCIEROS PÚBLICOS DE FONDOS DE TITULIZACIÓN DE ACTIVOS

S.05.5

Denominación del Fondo: **FTPYME BANCAJA 6 FONDO DE TITULIZACION DE ACTIVOS**

Denominación del compartimento:

Denominación de la gestora: **EUROPEA DE TITULIZACION, S.A., S.G.F.T.**

Estados agregados: **No**

Periodo: **2º Semestre**

Ejercicio: **2014**

OTRA INFORMACIÓN RELATIVA A LOS ACTIVOS CEDIDOS Y PASIVOS

(Las cifras relativas a importes se consignarán en miles de euros)

CUADRO C

Importe pendiente activos titulizados / Valor garantía (1)	Situación actual 31/12/2014				Situación cierre anual anterior 31/12/2013				Situación inicial 26/09/2007			
	Nº de activos vivos		Principal pendiente		Nº de activos vivos		Principal pendiente		Nº de activos vivos		Principal pendiente	
0% - 40%	1100	627	1110	82.932	1120	562	1130	86.276	1140	187	1150	56.574
40% - 60%	1101	196	1111	43.105	1121	292	1131	58.735	1141	520	1151	190.802
60% - 80%	1102	15	1112	3.096	1122	37	1132	11.983	1142	958	1152	524.137
80% - 100%	1103	0	1113	0	1123	0	1133	0	1143	46	1153	23.335
100% - 120%	1104	0	1114	0	1124	0	1134	0	1144	0	1154	0
120% - 140%	1105	0	1115	0	1125	0	1135	0	1145	0	1155	0
140% - 160%	1106	0	1116	0	1126	0	1136	0	1146	0	1156	0
superior al 160%	1107	0	1117	0	1127	0	1137	0	1147	0	1157	0
Total	1108	838	1118	129.133	1128	891	1138	156.994	1148	1.711	1158	794.848
Media ponderada (%)			1119	38,02			1139	40,78			1159	62,93

(1) Distribución según el valor de la razón entre el importe pendiente de amortizar de los préstamos con garantía real y la última valoración disponible de tasación de los inmuebles hipotecados, o valor razonable de otras garantías reales, siempre que el valor de las mismas se haya considerado en el momento inicial del Fondo, expresada en porcentaje

ESTADOS FINANCIEROS PÚBLICOS DE FONDOS DE TITULIZACIÓN DE ACTIVOS

S.05.5

Denominación del Fondo: **FTPYME BANCAJA 6 FONDO DE TITULIZACION DE ACTIVOS**

Denominación del compartimento:

Denominación de la gestora: **EUROPEA DE TITULIZACION, S.A., S.G.F.T.**

Estados agregados: **No**

Periodo: **2º Semestre**

Ejercicio: **2014**

OTRA INFORMACIÓN RELATIVA A LOS ACTIVOS CEDIDOS Y PASIVOS

(Las cifras relativas a importes se consignarán en miles de euros)

CUADRO D

Rendimiento índice del periodo	Número de activos		Principal Pendiente		Margen ponderado s/ índice de referencia		Tipo de interés medio ponderado (2)	
	vivos							
Índice de referencia (1)	1400		1410		1420		1430	
EURIBOR/MIBOR a 1 año (M. Hipo)	901		125.310		0,93		1,50	
EURIBOR/MIBOR a 3 meses	51		14.360		1,14		1,79	
TOTAL								
Total	1405	952	1415	139.670	1425	0,95	1435	1,53

(1) La gestora deberá cumplimentar el índice de referencia que corresponda en cada caso (EURIBOR un año, LIBRO, etc.)

(2) En el caso de tipos fijos no se cumplimentará la columna de margen ponderado y se indicará el tipo de interés medio ponderado de los activos a tipo fijo en la columna "tipo de interés medio ponderado"

ESTADOS FINANCIEROS PÚBLICOS DE FONDOS DE TITULIZACIÓN DE ACTIVOS

S.05.5

Denominación del Fondo: **FTPYPE BANCAJA 6 FONDO DE TITULIZACION DE ACTIVOS**

Denominación del compartimento:

Denominación de la gestora: **EUROPEA DE TITULIZACION, S.A., S.G.F.T.**

Estados agregados: **No**

Periodo: **2º Semestre**

Ejercicio: **2014**

OTRA INFORMACIÓN RELATIVA A LOS ACTIVOS CEDIDOS Y PASIVOS

(Las cifras relativas a importes se consignarán en miles de euros)

CUADRO E Tipo de interés nominal	Situación actual 31/12/2014				Situación cierre anual anterior 31/12/2013				Situación inicial 26/09/2007			
	Nº de activos vivos		Principal pendiente		Nº de activos vivos		Principal pendiente		Nº de activos vivos		Principal pendiente	
Inferior al 1%	1500	61	1521	17.706	1542	26	1563	15.752	1584	0	1605	0
1% - 1,49%	1501	500	1522	79.599	1543	518	1564	94.744	1585	0	1606	0
1,5% - 1,99%	1502	252	1523	22.844	1544	326	1565	39.158	1586	0	1607	0
2% - 2,49%	1503	20	1524	5.193	1545	33	1566	6.387	1587	0	1608	0
2,5% - 2,99%	1504	42	1525	8.080	1546	32	1567	4.992	1588	0	1609	0
3% - 3,49%	1505	21	1526	2.705	1547	27	1568	3.632	1589	0	1610	0
3,5% - 3,99%	1506	19	1527	863	1548	21	1569	885	1590	2	1611	360
4% - 4,49%	1507	11	1528	241	1549	12	1570	250	1591	141	1612	58.042
4,5% - 4,99%	1508	5	1529	466	1550	6	1571	469	1592	747	1613	368.500
5% - 5,49%	1509	2	1530	255	1551	3	1572	345	1593	868	1614	403.344
5,5% - 5,99%	1510	0	1531	0	1552	1	1573	7	1594	374	1615	127.835
6% - 6,49%	1511	5	1532	1.119	1553	5	1574	1.119	1595	299	1616	28.617
6,5% - 6,99%	1512	3	1533	385	1554	3	1575	385	1596	247	1617	9.159
7% - 7,49%	1513	6	1534	105	1555	6	1576	105	1597	142	1618	3.438
7,5% - 7,99%	1514	3	1535	44	1556	3	1577	44	1598	30	1619	664
8% - 8,49%	1515	2	1536	65	1557	2	1578	65	1599	4	1620	42
8,5% - 8,99%	1516	0	1537	0	1558	0	1579	0	1600	2	1621	28
9% - 9,49%	1517	0	1538	0	1559	0	1580	0	1601	0	1622	0
9,5% - 9,99%	1518	0	1539	0	1560	0	1581	0	1602	0	1623	0
Superior al 10%	1519	0	1540	0	1561	0	1582	0	1603	0	1624	0
Total	1520	952	1541	139.670	1562	1.024	1583	168.339	1604	2.856	1625	1.000.029
Tipo de interés medio ponderado de los activos(%)			9542	1,63			9584	1,63			1626	5,11
Tipo de interés medio ponderado de los pasivos(%)			9543	1,39			9585	1,16			1627	5,16

ESTADOS FINANCIEROS PÚBLICOS DE FONDOS DE TITULIZACIÓN DE ACTIVOS

S.05.5

Denominación del Fondo: **FTPYME BANCAJA 6 FONDO DE TITULIZACION DE ACTIVOS**

Denominación del compartimento:

Denominación de la gestora: **EUROPEA DE TITULIZACION, S.A., S.G.F.T.**

Estados agregados: **No**

Periodo: **2º Semestre**

Ejercicio: **2014**

OTRA INFORMACIÓN RELATIVA A LOS ACTIVOS CEDIDOS Y PASIVOS

CUADRO F

Concentración	Situación actual 31/12/2014				Situación cierre anual anterior 31/12/2013				Situación inicial 26/09/2007			
	Porcentaje		CNAE (2)		Porcentaje		CNAE (2)		Porcentaje		CNAE (2)	
Diez primeros deudores/emisores con más concentración	2000	15,78			2030	13,68			2060	8,13		
Sector: (1)	2010	14,70	2020	41	2040	15,41	2050	68	2070	49,51	2080	KK

(1) Indíquese denominación del sector con mayor concentración

(2) Incluir código CNAE con dos niveles de agregación

ESTADOS FINANCIEROS PÚBLICOS DE FONDOS DE TITULIZACIÓN DE ACTIVOS

S.05.5

Denominación del Fondo: **FTPYME BANCAJA 6 FONDO DE TITULIZACION DE ACTIVOS**

Denominación del compartimento:

Denominación de la gestora: **EUROPEA DE TITULIZACION, S.A., S.G.F.T.**

Estados agregados: **No**

Periodo: **2º Semestre**

Ejercicio: **2014**

OTRA INFORMACIÓN RELATIVA A LOS ACTIVOS CEDIDOS Y PASIVOS

(Las cifras relativas a importes se consignarán en miles de euros)

CUADRO G

Divisa/Pasivos emitidos por el fondo	Situación actual 31/12/2014						Situación inicial 26/09/2007					
	Nº de pasivos emitidos		Principal pendiente en Divisa		Principal pendiente en euros		Nº de pasivos emitidos		Principal pendiente en Divisa		Principal pendiente en euros	
Euro - EUR	3000	2.159	3060	128.068	3110	128.068	3170	10.270	3230	1.027.000	3250	1.027.000
EEUU Dólar - USDR	3010		3070		3120		3180		3240		3260	
Japón Yen - JPY	3020		3080		3130		3190		3250		3270	
Reino Unido Libra - GBP	3030		3090		3140		3200		3260		3280	
Otras	3040				3150		3210				3290	
Total	3050	2.159			3160	128.068	3220	10.270			3300	1.027.000

Estado S.06 – NOTAS EXPLICATIVAS

NOTA EXPLICATIVA AL ESTADO S.05.2 CUADRO A

VIDA MEDIA

- a) Escenario inicial: Vida media inicial calculada según cuadro del folleto informativo, con hipótesis de tasa de morosidad = 0% y tasa de amortización anticipada = 0%
- b) Situación actual: Vida media actual calculada según método de amortización actual (secuencial o prorratea), con hipótesis de tasa de morosidad = 0%, tasa de amortización anticipada = 0% y sin ejercicio de la amortización anticipada opcional.

MIEMBROS DEL CONSEJO DE ADMINISTRACIÓN DE LA SOCIEDAD GESTORA

D. Sergio Fernández-Pacheco Ruiz-Villar
Presidente

D. Pedro María Urresti Laca
Vicepresidente

D. Carlos José Alsina Costa

D. Ignacio Echevarría Soriano

D. Mario Masiá Vicente

D. Luis Manuel Megías Pérez

D. Antonio Muñoz Calzada en representación de
Bankinter, S.A.

D. Christian Terribas Sala

D. Ignacio Benloch Fernández-Cuesta en representación
de Banco Cooperativo Español, S.A.

Diligencia: El Consejo de Administración de Europea de Titulización, S.A., S.G.F.T., en sesión del 31 de marzo de 2015, ha formulado y aprobado las Cuentas Anuales integradas por balance, cuenta de pérdidas y ganancias, estados de flujos de efectivo, estado de ingresos y gastos reconocidos y memoria e informe de gestión (incluidos los Anexos) de FTPYME BANCAJA 6 Fondo de Titulización de Activos, correspondientes al ejercicio cerrado a 31 de diciembre de 2014, contenidos en las 75 páginas anteriores, numeradas de la 1 a la 53, a excepción de los Anexos que están contenidos en 22 páginas sin numeración y así han firmado el presente documento.

Madrid, 31 de marzo de 2015

D^a. Belén Rico Arévalo
Secretaria no Consejera