

# **MBS BANCAJA 6 Fondo de Titulización de Activos**

Cuentas Anuales e Informe de Gestión  
correspondientes al ejercicio 2014, junto  
con el Informe de Auditoría Independiente

## INFORME DE AUDITORÍA INDEPENDIENTE DE CUENTAS ANUALES

Al Consejo de Administración de EUROPEA DE TITULIZACIÓN, S.A., S.G.F.T. (en adelante, la Sociedad Gestora):

### **Informe sobre las cuentas anuales**

Hemos auditado las cuentas anuales adjuntas de MBS BANCAJA 6, Fondo de Titulización de Activos (en adelante, el Fondo), que comprenden el balance a 31 de diciembre de 2014, la cuenta de pérdidas y ganancias, el estado de flujos de efectivo, el estado de ingresos y gastos reconocidos y la memoria correspondientes al ejercicio terminado en dicha fecha.

### *Responsabilidad de los administradores de la Sociedad Gestora en relación con las cuentas anuales del Fondo*

Los administradores de la Sociedad Gestora del Fondo son responsables de formular y aprobar las cuentas anuales del Fondo adjuntas, de forma que expresen la imagen fiel del patrimonio, de la situación financiera y de los resultados del Fondo, de conformidad con el marco normativo de información financiera aplicable a la entidad en España, que se identifica en la Nota 2 de la memoria adjunta, y del control interno que consideren necesario para permitir la preparación de cuentas anuales del Fondo libres de incorrección material, debida a fraude o error.

### *Responsabilidad del auditor*

Nuestra responsabilidad es expresar una opinión sobre las cuentas anuales del Fondo adjuntas basada en nuestra auditoría. Hemos llevado a cabo nuestra auditoría de conformidad con la normativa reguladora de la auditoría de cuentas vigente en España. Dicha normativa exige que cumplamos los requerimientos de ética, así como que planifiquemos y ejecutemos la auditoría con el fin de obtener una seguridad razonable de que las cuentas anuales del Fondo están libres de incorrecciones materiales.

Una auditoría requiere la aplicación de procedimientos para obtener evidencia de auditoría sobre los importes y la información revelada en las cuentas anuales. Los procedimientos seleccionados dependen del juicio del auditor, incluida la valoración de los riesgos de incorrección material en las cuentas anuales, debida a fraude o error. Al efectuar dichas valoraciones del riesgo, el auditor tiene en cuenta el control interno relevante para la formulación por parte de los administradores de la Sociedad Gestora de las cuentas anuales del Fondo, con el fin de diseñar los procedimientos de auditoría que sean adecuados en función de las circunstancias, y no con la finalidad de expresar una opinión sobre la eficacia de dicho control interno. Una auditoría también incluye la evaluación de la adecuación de las políticas contables aplicadas y de la razonabilidad de las estimaciones contables realizadas por la dirección, así como la evaluación de la presentación de las cuentas anuales tomadas en su conjunto.

Consideramos que la evidencia de auditoría que hemos obtenido proporciona una base suficiente y adecuada para nuestra opinión de auditoría.

## Opinión

En nuestra opinión, las cuentas anuales adjuntas expresan, en todos los aspectos significativos, la imagen fiel del patrimonio y de la situación financiera del Fondo a 31 de diciembre de 2014, así como de sus resultados y flujos de efectivo correspondientes al ejercicio anual terminado en dicha fecha, de conformidad con el marco normativo de información financiera que resulta de aplicación y, en particular, con los principios y criterios contables contenidos en el mismo.


## Párrafo de énfasis

Llamamos la atención sobre la Nota 4 de la memoria adjunta, en la que se describe el volumen de derechos de crédito dudosos y fallidos del Fondo, para los que los Administradores de la Sociedad Gestora han estimado unas necesidades de correcciones de valor por deterioro que se indican en la mencionada Nota. Como consecuencia de lo anterior y de las condiciones establecidas para la amortización de los bonos, el Fondo ha dispuesto parcialmente del Fondo de Reserva constituido con el fin de atender a sus obligaciones de pago, situándose éste por debajo del mínimo requerido al 31 de diciembre de 2014, según se indica en la Nota 6 de la memoria adjunta. Esta cuestión no modifica nuestra opinión.

## Informe sobre otros requerimientos legales y reglamentarios

El informe de gestión adjunto del ejercicio 2014 contiene las explicaciones que los administradores de la Sociedad Gestora consideran oportunas sobre la situación del Fondo, la evolución de sus negocios y sobre otros asuntos y no forma parte integrante de las cuentas anuales. Hemos verificado que la información contable que contiene el citado informe de gestión concuerda con la de las cuentas anuales del ejercicio 2014. Nuestro trabajo como auditores se limita a la verificación del informe de gestión con el alcance mencionado en este mismo párrafo y no incluye la revisión de información distinta de la obtenida a partir de los registros contables del Fondo.

DELOITTE, S.L.  
Inscrita en el R.O.A.C. nº S0692



Pablo Mugica

17 de abril de 2015



Miembro ejerciente:  
DELOITTE, S.L.

Año 2015 Nº 01/15/07691  
SELLO CORPORATIVO: 96,00 EUR

.....  
Informe sujeto a la tasa establecida en el  
artículo 44 del texto refundido de la Ley  
de Auditoría de Cuentas, aprobado por  
Real Decreto Legislativo 1/2011, de 1 de julio  
.....

## MBS BANCAJA 6 FONDO DE TITULIZACIÓN DE ACTIVOS

## BALANCES AL 31 DE DICIEMBRE DE 2014 Y 2013 (NOTAS 1, 2 y 3)

(Miles de Euros)

ACTIVO	Nota	2014	2013 (*)	PASIVO	Nota	2014	2013 (*)
<b>ACTIVO NO CORRIENTE</b>		<b>561.405</b>	<b>627.571</b>	<b>PASIVO NO CORRIENTE</b>		<b>610.639</b>	<b>687.713</b>
Activos financieros a largo plazo		561.405	627.571	Provisiones a largo plazo		-	-
Valores representativos de deuda		-	-	Pasivos financieros a largo plazo		610.639	687.713
Derechos de crédito	4	561.405	627.571	Obligaciones y otros valores negociables	7	538.639	615.713
Participaciones hipotecarias		-	-	Serie no subordinadas		442.639	519.713
Certificados de transmisión hipotecaria		514.192	576.460	Serie Subordinadas		96.000	96.000
Préstamos hipotecarios		-	-	Correcciones de valor por repercusión de pérdidas		-	-
Cédulas hipotecarias		-	-	Intereses y gastos devengados no vencidos		-	-
Préstamos a promotores		-	-	Ajustes por operaciones de cobertura		-	-
Préstamos a PYMES		-	-	Deudas con entidades de crédito	8	72.000	72.000
Préstamos a empresas		-	-	Préstamo subordinado		72.000	72.000
Cédulas territoriales		-	-	Crédito línea de liquidez		-	-
Créditos AAPP		-	-	Otras deudas con entidades de crédito		-	-
Préstamo Consumo		-	-	Correcciones de valor por repercusión de pérdidas		-	-
Préstamo automoción		-	-	Intereses y gastos devengados no vencidos		-	-
Arrendamiento financiero		-	-	Ajustes por operaciones de cobertura		-	-
Cuentas a cobrar		-	-	Derivados		-	-
Bonos de titulación		-	-	Derivados de cobertura		-	-
Activos dudosos		49.813	54.185	Correcciones de valor por repercusión de pérdidas		-	-
Correcciones de valor por deterioro de activos		(2.600)	(3.074)	Otros pasivos financieros		-	-
Intereses y gastos devengados no vencidos		-	-	Correcciones de valor por repercusión de pérdidas		-	-
Ajustes por operaciones de cobertura		-	-	Otros		-	-
Derivados		-	-	<b>Pasivos por impuesto diferido</b>		-	-
Derivados de cobertura		-	-			-	-
Otros activos financieros		-	-	<b>PASIVO CORRIENTE</b>		<b>60.057</b>	<b>58.235</b>
Garantías financieras		-	-	<b>Pasivos vinculados con activos no corrientes mantenidos para la venta</b>		-	-
Otros		-	-	Provisiones a corto plazo		-	-
Activos por impuesto diferido		-	-	Pasivos financieros a corto plazo		47.928	49.459
Otros activos no corrientes		-	-	Acreedores y otras cuentas a pagar	10	8.470	9.325
				Obligaciones y otros valores negociables	7	36.675	38.636
				Serie no subordinadas		36.351	38.198
				Serie subordinadas		-	-
				Correcciones de valor por repercusión de pérdidas		-	-
				Intereses y gastos devengados no vencidos		324	438
				Ajustes por operaciones de cobertura		-	-
				Intereses vencidos e impagados		-	-
				Deudas con entidades de crédito	8	2.783	1.498
				Préstamo subordinado		728	728
				Crédito línea de liquidez		-	-
				Otras deudas con entidades de crédito		-	-
				Correcciones de valor por repercusión de pérdidas		-	-
				Intereses y gastos devengados no vencidos		122	129
				Ajustes por operaciones de cobertura		-	-
				Intereses vencidos e impagados		1.933	641
				Derivados		-	-
				Derivados de cobertura		-	-
				Correcciones de valor por repercusión de pérdidas		-	-
				Otros pasivos financieros		-	-
				Importe bruto		-	-
				Correcciones de valor por repercusión de pérdidas		-	-
				<b>Ajustes por periodificaciones</b>	9	<b>12.129</b>	<b>8.776</b>
				Comisiones		12.103	8.753
				Comisión sociedad gestora		9	10
				Comisión administrador		124	61
				Comisión agente financiero/pagos		-	-
				Comisión variable - resultados realizados		11.970	8.682
				Otras comisiones del cedente		-	-
				Correcciones de valor por repercusión de pérdidas		-	-
				Otras comisiones		-	-
				Otros		26	23
				<b>AJUSTES REPERCUTIDOS EN BALANCE DE INGRESOS Y GASTOS RECONOCIDOS</b>	12	-	(1)
				Coberturas de flujos de efectivo		-	-
				Gastos de constitución en transición	11	-	(1)
<b>TOTAL ACTIVO</b>		<b>670.696</b>	<b>745.947</b>	<b>TOTAL PASIVO</b>		<b>670.696</b>	<b>745.947</b>

(\*) Se presenta, única y exclusivamente, a efectos comparativos.

Las Notas 1 a 16, y los Anexos I a VI, descritos en la Memoria adjunta forman parte integrante del balance al 31 de diciembre de 2014.

## MBS BANCAJA 6 FONDO DE TITULIZACIÓN DE ACTIVOS

**CUENTAS DE PÉRDIDAS Y GANANCIAS CORRESPONDIENTES A LOS EJERCICIOS  
ANUALES TERMINADOS EL 31 DE DICIEMBRE DE 2014 Y 2013 (NOTAS 1, 2 y 3)**

(Miles de Euros)

	Nota	Ejercicio 2014	Ejercicio 2013 (*)
<b>Intereses y rendimientos asimilados</b>		<b>9.020</b>	<b>11.445</b>
Valores representativos de deuda		-	-
Derechos de crédito	4	8.857	11.268
Otros activos financieros	6	163	177
<b>Intereses y cargas asimilados</b>		<b>(5.530)</b>	<b>(5.814)</b>
Obligaciones y otros valores negociables	7	(4.245)	(4.547)
Deudas con entidades de crédito	8	(1.285)	(1.267)
Otros pasivos financieros		-	-
<b>Resultado de operaciones de cobertura de flujos de efectivo (neto)</b>		<b>-</b>	<b>-</b>
<b>MARGEN DE INTERESES</b>		<b>3.490</b>	<b>5.631</b>
<b>Resultado de operaciones financieras (neto)</b>		<b>-</b>	<b>-</b>
Ajustes de valoración en carteras a valor razonable con cambios en pérdidas y ganancias		-	-
Activos financieros disponibles para la venta		-	-
Otros		-	-
<b>Diferencias de cambio (neto)</b>		<b>-</b>	<b>-</b>
<b>Otros ingresos de explotación</b>		<b>-</b>	<b>-</b>
<b>Otros gastos de explotación</b>	13	<b>(3.492)</b>	<b>(3.388)</b>
Servicios exteriores		(39)	(33)
Servicios de profesionales independientes		(39)	(33)
Servicios bancarios y similares		-	-
Publicidad y propaganda		-	-
Otros servicios		-	-
Tributos		-	-
Otros gastos de gestión corriente		(3.453)	(3.355)
Comisión de Sociedad gestora	9	(91)	(102)
Comisión administración	9	(63)	(71)
Comisión del agente financiero/pagos	9	(10)	(10)
Comisión variable - resultados realizados	9	(3.288)	(3.084)
Comisión variable - resultados no realizados		-	-
Otras comisiones del cedente		-	-
Otros gastos	11	(1)	(88)
<b>Deterioro de activos financieros (neto)</b>		<b>2</b>	<b>(2.243)</b>
Deterioro neto de valores representativos de deuda		-	-
Deterioro neto de derechos de crédito	4	2	(2.243)
Deterioro neto de derivados		-	-
Deterioro neto de otros activos financieros		-	-
<b>Dotaciones a provisiones (neto)</b>		<b>-</b>	<b>-</b>
<b>Ganancias (pérdidas) de activos no corrientes en venta</b>		<b>-</b>	<b>-</b>
<b>Repercusión de pérdidas (ganancias)</b>		<b>-</b>	<b>-</b>
<b>RESULTADO ANTES DE IMPUESTOS</b>		<b>-</b>	<b>-</b>
Impuesto sobre beneficios		-	-
<b>RESULTADO DEL EJERCICIO</b>		<b>-</b>	<b>-</b>

(\*) Se presenta, única y exclusivamente, a efectos comparativos.

Las Notas 1 a 16, y los Anexos I a VI, descritos en la Memoria adjunta forman parte integrante de la cuenta de pérdidas y ganancias del ejercicio 2014.

## MBS BANCAJA 6 FONDO DE TITULIZACIÓN DE ACTIVOS

**ESTADOS DE FLUJOS DE EFECTIVO CORRESPONDIENTES A LOS EJERCICIOS ANUALES  
TERMINADOS EL 31 DE DICIEMBRE DE 2014 Y 2013 (NOTAS 1, 2 y 3)**

(Miles de Euros)

	Ejercicio 2014	Ejercicio 2013 (*)
<b>FLUJOS DE EFECTIVO PROVENIENTES DE ACTIVIDADES DE EXPLOTACIÓN</b>	<b>4.651</b>	<b>5.020</b>
<b>Flujo de caja neto por intereses de las operaciones</b>	<b>4.789</b>	<b>6.798</b>
Intereses cobrados de los activos titulizados	8.985	11.807
Intereses pagados por valores de titulización	(4.359)	(4.566)
Intereses cobrados/pagados netos por operaciones de derivados	-	-
Intereses cobrados de inversiones financieras	163	177
Intereses pagados de préstamos y créditos en entidades de crédito	-	(620)
Otros intereses cobrados/pagados (neto)	-	-
<b>Comisiones y gastos por servicios financieros pagados por el Fondo</b>	<b>(102)</b>	<b>(1.746)</b>
Comisiones pagadas a la sociedad gestora	(92)	(103)
Comisiones pagadas por administración de activos titulizados	-	(19)
Comisiones pagadas al agente financiero	(10)	(10)
Comisiones variables pagadas	-	(1.614)
Otras comisiones	-	-
<b>Otros flujos de caja provenientes de operaciones del Fondo</b>	<b>(36)</b>	<b>(32)</b>
Recuperaciones de fallidos y otros activos adquiridos	-	-
Pagos de provisiones	-	-
Cobros procedentes de la enajenación de activos no corrientes mantenidos para la venta	-	-
Otros	(36)	(32)
<b>FLUJOS DE EFECTIVO PROCEDENTES DE ACTIVIDADES INVERSIÓN/FINANCIACIÓN</b>	<b>(12.989)</b>	<b>(7.632)</b>
<b>Flujos de caja netos por emisión de valores de titulización</b>	<b>-</b>	<b>-</b>
Cobros por emisión de valores de titulización	-	-
Pagos por emisión de valores de titulización (aseguramiento colocación)	-	-
<b>Flujos de caja por adquisición de activos financieros</b>	<b>-</b>	<b>-</b>
Pagos por adquisición de derechos de crédito	-	-
Pagos por adquisición de otras inversiones financieras	-	-
<b>Flujos de caja netos por amortizaciones</b>	<b>(12.135)</b>	<b>(16.288)</b>
Cobros por amortización de derechos de crédito	66.784	83.059
Cobros por amortización de otros activos titulizados	-	-
Pagos por amortización de valores de titulización	(78.919)	(99.347)
<b>Otros flujos provenientes de operaciones del Fondo</b>	<b>(854)</b>	<b>8.656</b>
Cobros por concesiones de préstamos o disposiciones de créditos	-	-
Pagos por amortización de préstamos o créditos	-	(297)
Cobros derechos de crédito pendientes ingreso	3	(372)
Administraciones públicas - Pasivo	-	-
Otros deudores y acreedores	(857)	9.325
Cobros por amortización o venta de inversiones financieras	-	-
Cobros de Subvenciones	-	-
<b>INCREMENTO/DISMINUCIÓN DE EFECTIVO O EQUIVALENTES</b>	<b>(8.338)</b>	<b>(2.612)</b>
<b>Efectivo o equivalentes al comienzo del ejercicio</b>	<b>80.914</b>	<b>83.526</b>
<b>Efectivo o equivalentes al final del ejercicio</b>	<b>72.576</b>	<b>80.914</b>

(\*) Se presenta, única y exclusivamente, a efectos comparativos.

Las Notas 1 a 16, y los Anexos I a VI, descritos en la Memoria adjunta forman parte integrante del estado de flujos de efectivo del ejercicio 2014.

## MBS BANCAJA 6 FONDO DE TITULIZACIÓN DE ACTIVOS

**ESTADOS DE INGRESOS Y GASTOS RECONOCIDOS CORRESPONDIENTES A LOS EJERCICIOS ANUALES  
TERMINADOS EL 31 DE DICIEMBRE DE 2014 Y 2013 (NOTAS 1, 2 y 3)**

(Miles de Euros)

	Ejercicio 2014	Ejercicio 2013 (*)
<b>Activos financieros disponibles para la venta</b>		
Ganancias (pérdidas) por valoración	-	-
Importe bruto de las ganancias (pérdidas) por valoración	-	-
Efecto fiscal	-	-
Importes transferidos a la cuenta de pérdidas y ganancias	-	-
Otras reclasificaciones	-	-
Importes repercutidos a la cuenta de pasivo en el periodo	-	-
<b>Total ingresos y gastos reconocidos por activos financieros disponibles para la venta</b>	-	-
<b>Cobertura de los flujos de efectivo</b>		
Ganancias (pérdidas) por valoración	-	-
Importe bruto de las ganancias (pérdidas) por valoración	-	-
Efecto fiscal	-	-
Importes transferidos a la cuenta de pérdidas y ganancias	-	-
Otras reclasificaciones	-	-
Importes repercutidos a la cuenta de pasivo en el periodo	-	-
<b>Total ingresos y gastos reconocidos por coberturas contables</b>	-	-
<b>Otros ingresos/ganancias y gastos/pérdidas reconocidos</b>		
Importe de otros ingresos/ganancias y gastos/pérdidas reconocidos directamente en el balance en el periodo	-	-
Importe bruto de las ganancias (pérdidas) por valoración	-	-
Efecto fiscal	-	-
Importes transferidos a la cuenta de pérdidas y ganancias	1	87
Importes repercutidos a la cuenta de pasivo en el periodo	(1)	(87)
<b>Total ingresos y gastos reconocidos por otros ingresos/ganancias</b>	-	-
<b>TOTAL DE INGRESOS Y GASTOS RECONOCIDOS</b>	-	-

(\*) Se presenta, única y exclusivamente, a efectos comparativos.

Las Notas 1 a 16, y los Anexos I a VI, descritos en la Memoria adjunta forman parte integrante del estado de ingresos y gastos reconocidos del ejercicio 2014.

## MBS BANCAJA 6 Fondo de Titulización de Activos

Memoria correspondiente al  
ejercicio anual terminado el  
31 de diciembre de 2014

### 1. Reseña del Fondo

MBS BANCAJA 6 Fondo de Titulización de Activos (en adelante el Fondo) se constituyó mediante escritura pública el 2 de febrero de 2009 de abril de 2007, agrupando Certificados de Transmisión de Hipoteca por importe total de 1.850.138 miles de euros. Con la misma fecha se procedió a la emisión de Bonos de Titulización, por importe de 1.873.100 miles de euros, siendo la fecha de desembolso que marca el inicio del devengo de los intereses de los Bonos el 4 de febrero de 2009.

Con fecha 29 de abril de 2009, la Comisión Nacional del Mercado de Valores inscribió en sus registros el folleto informativo de constitución del Fondo y de emisión de los Bonos.

El Fondo constituye un patrimonio separado y cerrado, carente de personalidad jurídica, que está integrado en cuanto a su activo por los Certificados de Transmisión de Hipoteca que agrupa, la Cuenta de Tesorería, y en cuanto a su pasivo, por los Bonos de Titulización emitidos y el Préstamo para Gastos Iniciales, en cuantía y condiciones financieras tales que el valor patrimonial neto del Fondo sea nulo.

Europea de Titulización, S.A., Sociedad Gestora de Fondos de Titulización, tiene a su cargo la administración y representación legal del Fondo. Asimismo, de conformidad con la normativa legal aplicable, le corresponde en calidad de gestora de negocios ajenos, la representación y defensa de los intereses de los titulares de los Bonos emitidos con cargo al Fondo y de los restantes acreedores del mismo. Europea de Titulización, S.A., Sociedad Gestora de Fondos de Titulización (en adelante la "Sociedad Gestora") figura inscrita en el registro especial de la Comisión Nacional del Mercado de Valores con el número 2.

La Entidad Cedente de los Derechos de Crédito es Bancaja (en adelante "la Entidad Cedente"), entidad integrada en el Grupo Banco Financiero y de Ahorros, en virtud del contrato de integración para la constitución de un Grupo Contractual suscrito entre Bancaja, Caja de Ahorros y Monte de Piedad de Madrid (actualmente Bankia, S.A.), Caja Insular de Ahorros de Canarias, Caja de Ahorros y Monte de Piedad de Ávila, Caixa d'Estalvis Laietana, Caja de Ahorros y Monte de Piedad de Segovia y Caja de Ahorros de La Rioja, y al que se adhirió posteriormente Banco Financiero y de Ahorros, S.A., como entidad cabecera del mencionado Grupo, que se articula en torno a la figura de un Sistema Institucional de Protección ("SIP").

Adicionalmente, Banco Financiero y de Ahorros, S.A. realizó una segregación del negocio bancario, excluyendo determinados activos, a favor de Bankia, S.A. Como consecuencia de lo anterior, Bankia, S.A., en virtud del principio de sucesión universal sobre el que se articula la segregación, sustituye a Bancaja en todos los derechos, obligaciones y funciones recogidas en la documentación suscrita del Fondo, entre los que se encuentran la gestión y administración de los Derechos de Crédito del Fondo.

La Entidad Cedente obtendrá una cantidad variable y subordinada que se devengará trimestralmente igual a la diferencia entre los ingresos y gastos del Fondo. En el caso de que dicho margen de intermediación fuese negativo, se repercutirá de acuerdo a lo indicado en la Nota 3-g.

La cuenta de tesorería del Fondo se depositaba en Banco Santander S.A. (Agente de pagos) (véase Nota 6) y Bancaja (actualmente Bankia, S.A.) concedió dos préstamos subordinados al Fondo (véase Nota 8).

Con fecha 18 de diciembre de 2014 se ha procedido al traslado de la Cuenta de Tesorería del Fondo de Banco Santander, S.A. a Banco Bilbao Vizcaya Argentaria, S.A. (BBVA), mediante la firma de un nuevo Contrato de Apertura a Tipo de Interés Garantizado (Cuenta de Tesorería) en términos sustancialmente idénticos al anterior.



Asimismo, con la misma fecha se ha procedido a la designación de BBVA como Agente de Pago de los Bonos en sustitución de Santander, mediante la firma de un nuevo contrato de Agencia de Pagos en términos sustancialmente idénticos al anterior.

## **2. Bases de presentación de las cuentas anuales**

### ***a) Imagen fiel***

Las Cuentas Anuales comprenden el balance, la cuenta de pérdidas y ganancias, el estado de ingresos y gastos reconocidos, el estado de flujos de efectivo y la memoria, de la que forman parte los estados financieros públicos S.05.1, S.05.2, S.05.3, S.05.4 y el apartado correspondiente a las notas explicativas del estado S.06, adjuntos en el Anexo. Las cuentas anuales se han preparado a partir de los registros contables que del Fondo mantiene su Sociedad Gestora y se formulan de acuerdo con el marco normativo de información financiera que resulta de aplicación al Fondo, que es el establecido en la Circular 2/2009, de 25 de marzo, de la Comisión Nacional del Mercado de Valores (modificada por la Circular 4/2010, de 14 de octubre, de la Comisión Nacional del Mercado de Valores), de forma que muestran la imagen fiel de la situación financiera del Fondo al 31 de diciembre de 2014 y de los resultados de sus operaciones y de los flujos de efectivo que se han generado durante el ejercicio terminado en esa fecha.

Las cuentas anuales del Fondo han sido formuladas y aprobadas por los Administradores de su Sociedad Gestora, en su reunión celebrada el 31 de marzo de 2015.

### ***b) Principios contables no obligatorios aplicados***

Los Administradores de la Sociedad Gestora del Fondo han formulado estas cuentas anuales teniendo en consideración los principios contables y las normas contables de aplicación obligatoria que tienen un efecto significativo en las mismas. No existe ningún principio contable o criterio de valoración que, siendo obligatorio, haya dejado de aplicarse. Adicionalmente, no se han aplicado principios contables no obligatorios.

### ***c) Aspectos críticos de la valoración y estimación de la incertidumbre***

Los resultados son sensibles a los principios y políticas contables, criterios de valoración y estimaciones seguidos por los Administradores de la Sociedad Gestora del Fondo para la elaboración de las cuentas anuales. Los principales principios y políticas contables y criterios de valoración se indican en la Nota 3.

En la elaboración de las cuentas anuales del Fondo se han utilizado, ocasionalmente, estimaciones realizadas por los Administradores de la Sociedad Gestora para cuantificar algunos de los activos, pasivos, ingresos y gastos que figuran registrados en ellas. Básicamente, estas estimaciones se refieren a la evaluación de posibles pérdidas por deterioro que, en su caso, puedan tener determinados activos, al valor razonable de determinados instrumentos financieros y a la cancelación anticipada, en su caso. A pesar de que estas estimaciones se han realizado sobre la base de la mejor información disponible al cierre del ejercicio 2014, es posible que acontecimientos que puedan tener lugar en el futuro obliguen a modificarlas (al alza o a la baja) en los próximos ejercicios, lo que se realizaría, en su caso, de forma prospectiva, de acuerdo con la normativa contable en vigor.

### ***d) Comparación de la información***

Los Administradores de la Sociedad Gestora del Fondo presentan, a efectos comparativos, con cada una de las cifras que se desglosan en las presentes cuentas anuales, además de las cifras del ejercicio 2014, las correspondientes al ejercicio anterior, tal y como se establece en el apartado 7 de la Norma 28ª de la citada Circular, por lo que, la información contenida en esta Memoria referida al ejercicio 2013 se presenta, exclusivamente, a efectos comparativos con la información relativa al ejercicio 2014 y, por consiguiente, no constituye las cuentas anuales del Fondo del ejercicio 2013.

**e) Agrupación de partidas**

Determinadas partidas del balance, de la cuenta de pérdidas y ganancias, del estado de flujos de efectivo y del estado de ingresos y gastos reconocidos se presentan de forma agrupada para facilitar su comprensión, si bien, en determinados casos, se ha incluido la información desagregada en las correspondientes notas de la memoria.

**f) Corrección de errores**

En la elaboración de estas cuentas anuales no se ha puesto de manifiesto ningún error significativo que haya supuesto la reexpresión de los importes incluidos en las cuentas anuales del ejercicio 2013.

**g) Cambios en criterios contables**

Durante el ejercicio 2014 no se han producido cambios de criterios contables significativos respecto a los criterios aplicados en el ejercicio 2013.

**h) Impacto medioambiental**

Dada la actividad a la que se dedica el Fondo, éste no tiene responsabilidades, gastos, activos, ni provisiones o contingencias de carácter medioambiental que pudieran ser significativos en relación con la situación financiera y los resultados del mismo. Por este motivo, no se incluyen desgloses específicos en la presente memoria respecto a información de cuestiones medioambientales.

**i) Empresa en funcionamiento**

Los Administradores han considerado que la gestión del Fondo continuará en un futuro previsible, por lo que la aplicación de los principios y criterios contables no tiene el propósito de determinar el valor del patrimonio neto a efectos de su transmisión global o parcial, ni el importe resultante en caso de su liquidación total. Asimismo, dada la naturaleza de los activos y pasivos del Fondo, no se espera que se produzcan diferencias significativas cuando se efectúe la liquidación de los mismos.

**j) Hechos posteriores**

Con posterioridad al cierre del ejercicio 2014, y hasta la formulación de estas cuentas anuales, no se ha producido ningún hecho significativo no descrito en las restantes notas de esta memoria que tenga un efecto significativo en dichas cuentas anuales.

**3. Normas de registro y valoración**

En la elaboración de las cuentas anuales del Fondo, correspondientes al ejercicio 2014, se han aplicado los siguientes principios, políticas contables y criterios de valoración, de acuerdo con lo establecido en la Circular 2/2009, de 25 de marzo y sus modificaciones posteriores:

**a) Definición y clasificación de los instrumentos financieros a efectos de su presentación y valoración**

*i. Definición*

Un “instrumento financiero” es un contrato que da lugar a un activo financiero en una entidad y, simultáneamente, a un pasivo financiero o instrumento de capital en otra entidad.

Un “derivado financiero” es un instrumento financiero cuyo valor cambia como respuesta a los cambios en una variable observable de mercado (tal como un tipo de interés, de cambio, el precio de un instrumento financiero o un índice de mercado, incluyendo las calificaciones crediticias), cuya inversión inicial es muy

pequeña en relación a otros instrumentos financieros con respuesta similar a los cambios en las condiciones de mercado y que se liquida, generalmente, en una fecha futura.

#### *ii. Clasificación de los activos financieros*

Los activos financieros se desglosan, a efectos de su presentación y valoración, en los siguientes epígrafes del balance:

- Efectivo y otros activos líquidos equivalentes: Este epígrafe incluye las cuentas corrientes mantenidas por el Fondo en instituciones financieras, para poder desarrollar su actividad, que incluyen, en su caso, el fondo de reserva mantenido por el Fondo para hacer frente a sus obligaciones de pago.
- Derechos de crédito: Incluye los activos cedidos al Fondo como consecuencia del proceso de titulización y se clasifican, a efectos de su valoración, como "Préstamos y partidas a cobrar".
- Derivados de cobertura: Incluye, en su caso, el valor razonable, a favor del Fondo, de los derivados designados como instrumentos de cobertura en coberturas contables.
- Deudores y otras cuentas a cobrar: Recoge, en su caso, la totalidad de los derechos de crédito y cuentas deudoras que por cualquier concepto, diferente de los anteriores, ostente el Fondo frente a terceros. La totalidad de los deudores se clasifican, a efectos de su valoración, como "Préstamos y partidas a cobrar".

#### *iii. Clasificación de los pasivos financieros*

Los pasivos financieros se desglosan, a efectos de su presentación y valoración, en los siguientes epígrafes del balance:

- Obligaciones y otros valores negociables: Incluye, en su caso, las obligaciones, bonos y pagarés emitidos por el Fondo, con el fin de financiar la adquisición de sus activos financieros. Se clasifican, a efectos de su valoración, como "Débitos y partidas a pagar".
- Deudas con entidades de crédito: Incluye, en su caso, las deudas contraídas con entidades de crédito, con el fin de financiar su actividad y se clasifican, a efectos de valoración, como "Débitos y partidas a pagar".
- Derivados de cobertura: Incluye, en su caso, el valor razonable, en contra del Fondo, de los derivados designados como instrumentos de cobertura en coberturas contables.
- Acreedores y otras cuentas a pagar: Recoge, en su caso, la totalidad de las cuentas a pagar y débitos, que no deban ser clasificados en otros epígrafes. Se clasifican, a efectos de su valoración, como "Débitos y partidas a pagar".

### **b) Reconocimiento y valoración de los activos y pasivos financieros**

#### *i. Reconocimiento y valoración de los activos financieros*

Los activos financieros clasificados, a efectos de su valoración, como "Préstamos y partidas a cobrar" se valoran, inicialmente, por su "valor razonable" (que salvo evidencia en contrario será el precio de la transacción), incluyendo los costes de transacción directamente atribuibles a la operación. Posteriormente, dichos activos se valoran por su coste amortizado, contabilizándose los intereses devengados en el epígrafe "Intereses y rendimientos asimilados" de la cuenta de pérdidas y ganancias mediante el método del tipo de interés efectivo. No obstante, aquellas partidas cuyo importe se espera recibir en un plazo no superior a tres meses se valoran a su valor nominal siempre y cuando el efecto de no actualizar los flujos de efectivo sea totalmente inmaterial.

*ii. Reconocimiento y valoración de los pasivos financieros*

Los pasivos financieros clasificados, a efectos de su valoración, como “Débitos y partidas a pagar”, se valoran, inicialmente, por su “valor razonable” (que salvo evidencia en contrario será el precio de la transacción) incluyendo los costes de transacción directamente atribuibles a la operación. Posteriormente, dichos pasivos se valoran por su coste amortizado, contabilizándose los intereses devengados en el epígrafe “Intereses y cargas asimilados” de la cuenta de pérdidas y ganancias mediante el método del tipo de interés efectivo. No obstante, aquellas partidas cuyo importe se espera pagar en un plazo inferior a tres meses se valoran a su valor nominal siempre y cuando el efecto de no actualizar los flujos de efectivo sea totalmente inmaterial.

Se considerarán, en su caso, costes directamente atribuibles a las emisiones los costes de dirección y aseguramiento de la emisión, la comisión inicial de la Sociedad Gestora si hubiere, las tasas del Órgano Regulador, los costes de registro de los folletos de emisión y los costes derivados de la admisión a negociación de los valores emitidos, entre otros.

*iii. Registro de resultados*

Como norma general, las variaciones en el valor razonable de los activos y pasivos financieros se registran con contrapartida en la cuenta de pérdidas y ganancias; diferenciando entre las que tienen su origen en el devengo de intereses y conceptos asimilados (que se registran en los capítulos “Intereses y rendimientos asimilados” o “Intereses y cargas asimiladas”, según proceda); y las que correspondan a otras causas, que se registran, por su importe neto, en el capítulo “Resultado de Operaciones Financieras” de dicha cuenta de pérdidas y ganancias.

El reconocimiento en la cuenta de pérdidas y ganancias del devengo de intereses se interrumpe para todos los instrumentos de deuda calificados individualmente como dudosos.

*iv. Valor razonable de los activos y pasivos financieros*

Dada la naturaleza y composición de los activos y pasivos financieros del Fondo, los vencimientos residuales de aquellos activos y pasivos financieros remunerados, en su caso, a tipo fijo, así como la desviación porcentual existente con respecto a los tipos de interés actuales de mercado, el valor razonable de los activos y de los pasivos y activos financieros del Fondo al 31 de diciembre de 2014 y 2013 no difiere significativamente de sus correspondientes valores en libros a dichas fechas.

**c) Deterioro del valor de los activos financieros***i. Definición*

Un activo financiero se considera deteriorado (y, consecuentemente, se corrige su valor en libros para reflejar el efecto de su deterioro) cuando existe una evidencia objetiva de que se ha producido un evento, o el efecto combinado de varios de ellos, que dan lugar a un impacto negativo en los flujos de efectivo futuros que se estimaron en el momento de formalizarse la transacción.

En la estimación de los flujos de efectivo futuros de instrumentos que cuenten con garantías reales, siempre que éstas se hayan considerado en la cesión del instrumento o figuren en la información facilitada a los titulares de los pasivos emitidos por el Fondo, se tendrán en cuenta los flujos que se obtendrían de su realización menos el importe de los costes necesarios para su obtención y posterior venta, con independencia de la probabilidad de la ejecución de la garantía.

Como criterio general, la corrección del valor en libros de los instrumentos financieros, por causa de su deterioro, se efectúa con cargo a la cuenta de pérdidas y ganancias del periodo en el que tal deterioro se manifiesta, utilizando una contrapartida compensadora para corregir el valor de los activos. Las recuperaciones de las pérdidas por deterioro previamente registradas, en caso de producirse, se reconocen

en la cuenta de pérdidas y ganancias del periodo en el que el deterioro deja de existir o se reduce y tendrán como límite el valor en libros del instrumento financiero que estaría reconocido en la fecha de reversión si no se hubiese registrado el deterioro del valor.

Cuando se considera remota la recuperación de cualquier importe registrado, éste se da de baja del balance, sin perjuicio de las actuaciones que pueda llevar a cabo el Fondo para intentar conseguir su cobro hasta tanto no se hayan extinguido definitivamente sus derechos; sea por prescripción, condonación u otras causas.

De acuerdo con lo previsto en la Circular 2/2009, en el cálculo de las pérdidas por deterioro de un grupo de activos financieros se prevé la posibilidad de utilizar modelos basados en métodos estadísticos. En este sentido, la Sociedad Gestora del Fondo considera que la metodología más representativa para la estimación del deterioro de los activos financieros del Fondo teniendo en cuenta las características de dichos activos es la basada en la estimación de los porcentajes de deterioro, de acuerdo con la antigüedad de la deuda vencida e impagada y con el calendario previsto en la Norma 13ª de la Circular 2/2009 de la Comisión Nacional del Mercado de Valores y sus modificaciones posteriores.

*ii. Instrumentos de deuda valorados a su coste amortizado*

El importe de las pérdidas por deterioro experimentadas por estos instrumentos coincide con la diferencia entre sus respectivos valores en libros y los valores actuales de sus flujos de efectivo futuros previstos, y se presentan minorando los saldos de los activos que corrigen.

El proceso de evaluación de las posibles pérdidas por deterioro de estos activos se lleva a cabo individualmente para todos los instrumentos de deuda.

**d) Periodificaciones (activo y pasivo)**

En el caso del activo, corresponden, en su caso, a las comisiones pagadas por anticipado, en concepto de gestión del Fondo y de administración de los activos o de los bonos emitidos que estén pendientes de devengo.

En el caso del pasivo, corresponden, en su caso, a las comisiones de gestión del Fondo y de administración de los activos titulizados o de los bonos emitidos, así como la remuneración variable correspondiente a la Entidad Cedente, devengadas en el periodo al que se refiere el balance y que se encuentran pendientes de pago a dicha fecha.

Asimismo, estos epígrafes del balance incluirán, en su caso, gastos e ingresos de diversa naturaleza devengados en el periodo y pendientes de pago o cobro, respectivamente.

**e) Reconocimiento de ingresos y gastos**

Seguidamente se resumen los criterios más significativos utilizados por el Fondo, para el reconocimiento de sus ingresos y gastos:

*i. Ingresos y gastos por intereses*

Con carácter general, los ingresos y gastos por intereses se reconocen contablemente en los capítulos "Intereses y rendimientos asimilados" e "Intereses y cargas asimilados" de la cuenta de pérdidas y ganancias, respectivamente, en función de su periodo de devengo, por aplicación del método del tipo de interés efectivo, a excepción de los intereses correspondientes a inversiones dudosas, morosas o en litigio, que se registran en el momento efectivo del cobro.

*ii. Ingresos y gastos no financieros*

Se reconocen contablemente de acuerdo con el criterio de devengo.

*iii. Comisiones, honorarios y conceptos asimilados*

Estos ingresos y gastos se reconocen en la cuenta de pérdidas y ganancias con criterios distintos, según sea su naturaleza. Los más significativos son:

- Las comisiones variables vinculadas al servicio de intermediación financiera por parte de la Entidad Cedente se describen en el apartado f. de esta Nota.
- Los que tienen su origen en transacciones o servicios, tales como los prestados por la Sociedad Gestora, que se prolongan en el tiempo, se difieren durante la vida de tales transacciones o servicios.
- Los que surgen en la prestación de un servicio que se ejecuta en un acto singular, se reconocen cuando se realiza el acto singular que los origina.
- Los vinculados a activos y pasivos financieros valorados a su valor razonable con cambios en pérdidas y ganancias, se reconocen en el momento de su cobro.

**f) Remuneración variable**

La remuneración variable como consecuencia de la intermediación financiera se determina como la diferencia positiva, si la hubiese, entre los ingresos y los gastos, incluidas las pérdidas de ejercicios anteriores, si las hubiese, devengados por el Fondo de acuerdo al cierre de su contabilidad, que incluyen, entre otros, las pérdidas por deterioro y sus reversiones y cualquier otro rendimiento o retribución devengado en el periodo, distinto de esta remuneración variable a percibir por la Entidad Cedente, u otro beneficiario, de acuerdo con la documentación constitutiva del Fondo. Se exceptúan de dicha diferencia la propia remuneración variable y el gasto por impuesto sobre beneficios, en su caso.

Cuando la diferencia obtenida entre los ingresos y gastos devengados sea positiva, se utilizará en primer lugar, para detraer, en su caso, las pérdidas de periodos anteriores que hubieran sido repercutidas a los pasivos del Fondo. Si tras la detracción, continúan existiendo pasivos corregidos por imputación de pérdidas, no se procederá a registrar remuneración variable alguna. En consecuencia, sólo se producirá el devengo y registro de la remuneración variable cuando no existan pasivos corregidos por imputación de pérdidas.

**g) Repercusión de pérdidas**

Cuando la diferencia obtenida entre los ingresos y gastos devengados, conforme al apartado f) anterior, sea negativa, se repercute a los pasivos emitidos por el Fondo, a través de la cuenta correctora de pasivo "Correcciones de valor por repercusión de pérdidas" del pasivo del balance, registrándose un ingreso en el epígrafe "Repercusión de pérdidas (ganancias)" de la cuenta de pérdidas y ganancias (véanse Notas 1 y 9). Dicha repercusión se realiza comenzando por la cuenta de periodificación de la comisión variable, devengada y no liquidada en periodos anteriores, y continuando por el pasivo más subordinado, teniendo en cuenta el orden inverso de prelación de pagos establecido contractualmente para cada fecha de pago.

**h) Impuesto sobre Beneficios**

El Fondo tributa en el régimen general del Impuesto sobre Sociedades de acuerdo con lo dispuesto por el Real Decreto Legislativo 4/2004, de 5 de marzo, por el que se aprueba el Texto Refundido de la Ley sobre el Impuesto de Sociedades, modificado posteriormente por la Ley 35/2006, de 28 de noviembre, del Impuesto sobre la Renta de las Personas Físicas y de modificación parcial de las Leyes de los Impuestos sobre Sociedades, sobre la Renta de no Residentes y sobre el Patrimonio, que establece el tipo de gravamen general del Impuesto sobre Sociedades en el 30%. En este sentido, la Ley 27/2014, de 27 de noviembre, del

Impuesto sobre Sociedades establece, entre otros aspectos, la reducción en dos años del tipo de gravamen general del Impuesto sobre Sociedades, de forma que dicho tipo quedará establecido, para los periodos impositivos que comiencen a partir del 1 de enero de 2015 y del 1 de enero de 2016, en el 28% y 25%, respectivamente.

El gasto o ingreso por impuesto sobre beneficios comprende la parte relativa al gasto o ingreso por el impuesto corriente y la parte correspondiente al gasto o ingreso por el impuesto diferido, en su caso.

Dado que en el ejercicio 2014 y en el ejercicio 2013 se han equilibrado los ingresos y los gastos del Fondo, no procede liquidar cuota alguna por el Impuesto sobre Beneficios (véase Nota 14).

El gasto o ingreso por impuesto diferido, en caso de que exista, se corresponde con el reconocimiento y la cancelación de los activos y pasivos por impuesto diferido, que surgen de las diferencias temporarias originadas por la diferente valoración, contable y fiscal, de los activos y pasivos del Fondo. Las diferencias temporarias imponibles dan lugar a pasivos por impuesto diferido, mientras que las diferencias temporarias deducibles y los créditos por deducciones y ventajas fiscales que queden pendientes de aplicar fiscalmente, dan lugar a activos por impuesto diferido. Los activos y pasivos por impuestos diferidos, originados por operaciones con cargos o abonos directos en el capítulo "Ajustes repercutidos en el balance de ingresos y gastos reconocidos" del pasivo del balance, se contabilizan, en su caso, también con contrapartida en dicho capítulo.

La cuantificación y valoración de dichos activos y pasivos se realizará considerando los tipos de gravamen esperados en el momento de su reversión, según la normativa que esté vigente o aprobada y pendiente de publicación en la fecha de cierre del ejercicio, y de acuerdo con la forma en que racionalmente se prevea recuperar o pagar el activo o el pasivo.

Conforme a la normativa reguladora (artículo 5.1 de la Ley 19/1992) el valor patrimonial del Fondo ha de ser nulo, por lo que los Administradores de la Sociedad Gestora estiman que la liquidación de cualquier diferencia de naturaleza temporaria, tanto activa como pasiva, es remota, con lo que, en función de lo previsto en la normativa contable vigente, no se registran activos ni pasivos diferidos.

**i) Gastos de constitución en transición**

De acuerdo con lo previsto en la Norma Transitoria Segunda de la Circular 2/2009, el Fondo reconocía, en su caso, los importes pendientes de amortizar, según la normativa anterior (R.D. 1514/2007, de 16 de noviembre, por el que se aprueba el Plan General de Contabilidad), en el epígrafe "Ajustes por repercusión en balance de ingresos y gastos reconocidos – Gastos de constitución en transición" del pasivo del balance, procediendo a su amortización en el periodo residual. Según la normativa anterior, el Fondo amortiza los gastos de constitución linealmente en un periodo máximo de cinco años desde su constitución.

Según la normativa anterior, el Fondo amortiza los gastos de constitución linealmente en un periodo máximo de cinco años desde su constitución.

**j) Transacciones en moneda extranjera**

La moneda funcional del Fondo es el Euro. Al 31 de diciembre de 2014 y 2013, el Fondo no tenía elementos de activo y de pasivo expresados en moneda extranjera.

**k) Baja del balance de los activos y pasivos financieros**

Los activos financieros solo se dan de baja del balance cuando se han extinguido los flujos de efectivo que generan o cuando se han transferido sustancialmente a terceros los riesgos y beneficios que llevan implícitos. Similarmente, los pasivos financieros solo se dan de baja de dicho balance cuando se han extinguido las obligaciones que generan o cuando se adquieren (bien con la intención de cancelarlos, bien con la intención de recolocarlos de nuevo).

**l) Compensación de saldos**

Se compensan entre sí –y, consecuentemente, se presentan en el balance por su importe neto– los saldos deudores y acreedores con origen en transacciones que, contractualmente o por imperativo de una norma legal, contemplan la posibilidad de compensación; teniendo la intención de liquidarlos por su importe neto o de realizar el activo y proceder al pago del pasivo de forma simultánea y en los que una de las partes contratantes sea una entidad financiera.

**m) Estados de flujos de efectivo**

En los estados de flujos de efectivo se utilizan las siguientes expresiones:

- Flujos de efectivo: entradas y salidas de dinero en efectivo y de sus equivalentes; entendiéndose por éstos las inversiones a corto plazo de gran liquidez y bajo riesgo de alteraciones en su valor.
- Actividades de explotación: son aquellas que constituyen la principal fuente de los ingresos ordinarios del Fondo, así como otras actividades que no pueden ser calificadas como de inversión o de financiación.
- Actividades de inversión y financiación: las de adquisición, enajenación o disposición por otros medios de activos a largo plazo y otras inversiones no incluidas en el efectivo y sus equivalentes, así como aquellas actividades que producen cambios en el tamaño y composición de los activos y pasivos que no forman parte de las actividades de explotación.

A efectos de la elaboración de los estados de flujos de efectivo, se han considerado como “efectivo o equivalentes de efectivo” aquellas inversiones a corto plazo de gran liquidez y con bajo riesgo a cambios en su valor. De esta manera, el Fondo considera efectivo o equivalentes de efectivo al saldo mantenido en cuentas corrientes, que se encuentra registrado en el epígrafe “Efectivo y otros activos líquidos equivalentes – Tesorería” del activo de los balances.

**n) Estados de ingresos y gastos reconocidos**

Estos estados recogen los ingresos y gastos generados por el Fondo que, de acuerdo con lo dispuesto en la normativa vigente, han sido registrados directamente en el capítulo “Ajustes repercutidos en balance de ingresos y gastos reconocidos” del pasivo del balance.

Por tanto, en este estado se presentan, en su caso:

- a) Los ingresos y gastos que, según lo requerido por las normas de valoración, deban imputarse directamente al pasivo del balance.
- b) Las transferencias realizadas, en su caso, a la cuenta de pérdidas y ganancias, según lo dispuesto en las normas de valoración adoptadas.
- c) El efecto impositivo correspondiente, en su caso, a los apartados a) y b) anteriores.
- d) El importe neto repercutido en el periodo a las cuentas correspondientes de pasivo, de forma que el total de ingresos y gastos reconocidos sea nulo.

**o) Clasificación de activos y pasivos – Corriente y no corriente**

Son activos y pasivos corrientes aquellos elementos cuyo vencimiento total o parcial, o realización se estima que se produzca en el plazo máximo de un año desde la fecha de cierre de balance, clasificándose en caso contrario como no corriente.



**4. Derechos de crédito**

Los Derechos de Crédito que la Sociedad Gestora, en nombre y representación del Fondo, adquirió en virtud de escritura de fecha 2 de febrero de 2009 integran derechos de crédito procedentes de préstamos a personas físicas con garantía de hipoteca inmobiliaria sobre bienes inmuebles. La adquisición de los préstamos hipotecarios se instrumenta mediante certificados de transmisión de hipoteca suscritos por el Fondo, representando cada uno de ellos una participación en el 100% del principal y de los intereses devengados por los préstamos en los que tienen su origen.

El movimiento del saldo de Derechos de Crédito, incluyendo activos dudosos y no dudosos, se muestra a continuación:

	Miles de Euros		
	Derechos de Crédito		
	Activo No Corriente	Activo Corriente	Total
Saldos al 1 de enero de 2013	715.572	35.420	750.992
Amortizaciones(**)	-	(83.078)	(83.078)
Fallidos		(951)	(951)
Traspaso a activo corriente	(84.927)	84.927	-
<b>Saldos al 31 de diciembre de 2013(*)</b>	<b>630.645</b>	<b>36.318</b>	<b>666.963</b>
Amortizaciones(**)	-	(66.829)	(66.829)
Fallidos	-	(432)	(432)
Traspaso a activo corriente	(66.640)	66.640	-
<b>Saldos al 31 de diciembre de 2014 (*)</b>	<b>564.005</b>	<b>35.697</b>	<b>599.702</b>

(\*) Incluye 255 y 300 miles de euros en concepto de intereses devengados por activos dudosos al 31 de diciembre de 2014 y 2013, respectivamente.

(\*\*) Incluye 45 y 20 miles de euros en concepto de variación de intereses devengados por activos dudosos de los ejercicios 2014 y 2013, respectivamente.

Al 31 de diciembre de 2014 existían Derechos de Crédito clasificados como "Activos dudosos" por importe de 54.086 miles de euros (57.519 miles de euros al 31 de diciembre de 2013).

Durante el ejercicio 2014 la tasa de amortización anticipada de los Derechos de Crédito ha sido del 5,45% (6,75% durante el ejercicio 2013).

El tipo de interés nominal anual medio ponderado de la cartera de Derechos de Crédito durante el ejercicio 2014 es del 1,41% (1,6 % durante el ejercicio 2013), siendo el tipo nominal máximo 2,65% y el mínimo 0,59%. El importe devengado en el ejercicio 2014 por este concepto ha ascendido a 8.857 miles de euros (11.268 miles de euros en el ejercicio 2013), que figuran registrados en el epígrafe "Intereses y rendimientos asimilados – Derechos de crédito" de la cuenta de pérdidas y ganancias, de los cuáles 694 miles de euros corresponden a intereses cobrados de derechos de crédito que estaban clasificados como dudosos.

El desglose por vencimientos de los Derechos de Crédito, en función del vencimiento final de las operaciones, al 31 de diciembre de 2014, sin considerar, en su caso, las correcciones de valor por deterioro de activos, los intereses vencidos e impagados y los intereses devengados (incluidos los de activos dudosos que ascienden a 255 miles de euros al 31 de diciembre de 2014), se muestra a continuación:

	Miles de Euros						
	Hasta 1 año	Entre 1 y 2 años	Entre 2 y 3 años	Entre 3 y 5 años	Entre 5 y 10 años	Más de 10 años	Total
Derechos de Crédito	51	316	1.188	4.982	45.981	546.929	599.447

Por otro lado, el desglose por vencimientos de los Derechos de Crédito, al 31 de diciembre de 2014, teniendo en cuenta el calendario de amortización de las operaciones, sin considerar, en su caso, el principal impagado, las correcciones de valor por deterioro de activos, los intereses vencidos e impagados y los intereses devengados, se muestra a continuación:

	Miles de Euros							Total
	Hasta 1 año	Entre 1 y 2 años	Entre 2 y 3 años	Entre 3 y 4 años	Entre 4 y 5 años	Entre 5 y 10 años	Más de 10 años	
Derechos de Crédito	31.305	31.647	31.498	30.727	30.229	141.282	298.622	595.310

De acuerdo con lo establecido en la escritura de constitución del Fondo, la Sociedad Gestora podrá liquidar de forma anticipada el Fondo en el caso de que el importe del saldo de los Derechos de Crédito pendientes de amortización sea inferior a 185.014 miles de euros, equivalente al 10% del activo inicial del Fondo. De acuerdo con la estimación de amortizaciones previstas indicadas anteriormente, los Administradores de la Sociedad Gestora estiman que no se procederá a la liquidación anticipada del Fondo en el ejercicio 2015.

### Activos Impagados

La composición del saldo de los Derechos de Crédito considerados como impagados, incluyendo aquellos préstamos dudosos que habiéndose recuperado parte de lo impagado, aún tienen cuotas impagadas, al 31 de diciembre de 2014 y 2013, se muestra a continuación:

	Miles de Euros	
	2014	2013
Cuotas de principal vencidas y no cobradas de Derechos de Crédito:		
Con antigüedad de hasta tres meses (*)	121	153
Con antigüedad superior a tres meses (**)	4.016	3.034
	4.137	3.187
Intereses vencidos y no cobrados:		
Con antigüedad de hasta tres meses (***)	38	54
Con antigüedad superior a tres meses (**)	255	300
	293	354
	<b>4.430</b>	<b>3.541</b>

(\*) Se incluyen dentro del epígrafe "Derechos de crédito" del activo corriente del balance.

(\*\*) Se incluyen dentro del epígrafe "Activos financieros a corto plazo – Derechos de crédito - Activos dudosos" del activo corriente del balance. Adicionalmente, se encuentran 1.528 y 1.416 miles de euros en concepto de intereses vencidos y no cobrados devengados a partir del cuarto mes desde la fecha del primer impago de su entrada en dudosos que se registran en cuentas fuera de balance, al 31 de diciembre de 2014 y 2013, respectivamente.

(\*\*\*) Se incluyen dentro del epígrafe "Activos financieros a corto plazo – Derechos de crédito – Intereses vencidos e impagados" del activo del balance.

De estos impagos, durante el ejercicio 2014 se habían dejado de cobrar 3.232 miles de euros de principal y 1.038 miles de euros de intereses. Con posterioridad al cierre del ejercicio y hasta la fecha de formulación de estas cuentas anuales, se han recuperado impagos por importe de 410 miles de euros, no habiéndose producido renegociaciones de las condiciones contractuales de estos préstamos.

A la fecha de formulación de estas cuentas anuales, el ratio de mora asciende a un 8,42%. Asimismo desde 31 de diciembre de 2014 hasta la fecha de formulación de estas cuentas anuales, no se han producido renegociaciones de los derechos de crédito que a nivel global puedan tener un impacto significativo en las cuentas anuales del ejercicio 2014.

Adicionalmente, hay activos clasificados como dudosos al 31 de diciembre de 2014 por efecto arrastre de cuotas no vencidas por importe de 49.813 miles de euros (54.185 miles de euros al 31 de diciembre de 2013), que

figuran registrados en el epígrafe "Activos financieros a largo plazo – Derechos de crédito – Activos dudosos" del activo no corriente del balance.

A continuación se muestra el movimiento que se ha producido, durante el ejercicio 2014, en el saldo de Activos dudosos:

	Miles de Euros
Saldo al inicio del ejercicio	57.519
Entradas a activos dudosos durante el ejercicio	13.575
Reclasificación a fallidos (dados de baja del balance)	(438)
Recuperación en efectivo	(2.147)
Regularización de cuotas no vencidas por efecto arrastre	(14.423)
Recuperación mediante adjudicación	-
<b>Saldo al cierre del ejercicio</b>	<b>54.086</b>

A continuación se muestra el movimiento que se ha producido, durante los ejercicios 2014 y 2013, en el saldo de las correcciones de valor por deterioro de los Derechos de Crédito, procedente en su totalidad de la aplicación del calendario de morosidad:

	Miles de Euros	
	2014	2013
Saldos al inicio del ejercicio	(3.263)	(1.990)
Dotaciones con cargo a los resultados del ejercicio	(530)	(2.524)
Recuperaciones con abono a los resultados del ejercicio	970	1.251
<b>Saldos al cierre del ejercicio</b>	<b>(2.823)</b>	<b>(3.263)</b>

A 31 de diciembre de 2014 y 2013, las correcciones de valor por deterioro de los derechos de crédito por aplicación del calendario de morosidad han sido de 2.823 y de 3.263 miles de euros, respectivamente.

A continuación se muestra el movimiento que se ha producido, durante los ejercicios 2014 y 2013, en el saldo de préstamos fallidos que se dieron de baja del activo del balance como consecuencia de procesos de adjudicación, produciendo un gasto registrado en el epígrafe "Deterioro neto de derechos de crédito" de la cuenta de pérdidas y ganancias:

	Miles de Euros	
	2014	2013
Saldos al inicio del ejercicio	3.471	2.501
Incremento de fallidos	438	970
Recuperación de fallidos	-	-
<b>Saldos al cierre del ejercicio</b>	<b>3.909</b>	<b>3.471</b>

**5. Deudores y otras cuentas a cobrar**

La composición del saldo de este epígrafe del activo del balance, al 31 de diciembre de 2014 y 2013, es la siguiente:

	Miles de Euros	
	2014	2013
Principal e intereses pendientes de liquidar (*)	714	717
	<b>714</b>	<b>717</b>

(\*) Importe de naturaleza transitoria liquidado en los primeros días de enero.

**6. Efectivo y otros activos líquidos equivalentes – Tesorería**

Su saldo corresponde a una cuenta financiera abierta a nombre del Fondo en BBVA, y a los intereses devengados y no cobrados por la misma, por un importe total de 72.576 miles de euros al 31 de diciembre de 2014 (80.914 miles de euros al 31 de diciembre de 2013), incluyéndose el Fondo de Reserva constituido por el Fondo y el efectivo recibido en garantía contrato de Administración (véase Nota 10).

A 31 de diciembre de 2013 la cuenta de tesorería estaba abierta en Banco Santander, S.A. Con fecha 18 de diciembre de 2014 se ha procedido al traslado de la Cuenta de Tesorería del Fondo de Banco Santander, S.A. a Banco Bilbao Vizcaya Argentaria, S.A. (BBVA), mediante la firma de un nuevo Contrato de Apertura a Tipo de Interés Garantizado (Cuenta de Tesorería) en términos sustancialmente idénticos al anterior.

BBVA. abona un tipo de interés nominal anual, variable trimestralmente y con liquidación trimestral, excepto para el primer periodo de devengo de intereses que tendrá la duración y liquidación de intereses correspondiente a la duración de este periodo, aplicable para cada periodo de devengo de intereses (diferente al Periodo de Devengo de Intereses establecido para los Bonos) por los saldos diarios positivos que resulten en la Cuenta de Tesorería, igual al Tipo de Interés de Referencia de los Bonos determinado para cada Periodo de Devengo de Intereses de los Bonos que coincida sustancialmente con cada periodo de intereses de la Cuenta de Tesorería. Los intereses se liquidarán al día de vencimiento de cada periodo de devengo de intereses en cada una de las fechas de liquidación y se calcularán tomando como base: (i) los días efectivos existentes en cada periodo de devengo de intereses, y (ii) un año compuesto de trescientos sesenta (360) días. Este contrato queda supeditado a que la calificación de Banco Santander S.A. no descienda por debajo de Baa3, según la escala de calificación de Moody's; según consta en el Folleto Informativo y en la Escritura de Constitución del Fondo y de Emisión de los Bonos.

Al 31 de diciembre de 2014, la calificación crediticia de dicha entidad cumplía lo indicado anteriormente.

La rentabilidad media de esta cuenta, durante el ejercicio 2014, ha sido del 0,24% anual. El importe devengado por este concepto, durante el ejercicio 2014 ha ascendido a 163 miles de euros (177 miles de euros durante el ejercicio 2013), que se incluyen en el saldo del epígrafe "Intereses y rendimientos asimilados – Otros activos financieros" de la cuenta de pérdidas y ganancias.

La Sociedad Gestora constituyó un fondo de reserva (el "Fondo de Reserva") en la Fecha de Desembolso con cargo a la disposición de la totalidad del principal del Préstamo Subordinado y, posteriormente, en cada Fecha de Pago mantendrá su dotación en el importe del Fondo de Reserva Requerido y de acuerdo con el Orden de Prelación de Pagos del Fondo.

- Importe.

1. El Fondo de Reserva se constituirá en la Fecha de Desembolso por un importe de setenta y dos millones (72.000.000,00) de euros (el "Fondo de Reserva Inicial").

2. Posteriormente a su constitución, en cada Fecha de Pago, el Fondo de Reserva se dotará hasta alcanzar el importe del Fondo de Reserva Requerido que se establece a continuación con cargo a los Fondos Disponibles de acuerdo con el Orden de Prelación de Pagos del Fondo.

El importe del Fondo de Reserva requerido en cada Fecha de Pago (el "Fondo de Reserva Requerido") será la menor de las siguientes cantidades:

- (i) Setenta y dos millones (72.000.000,00) de euros.
- (ii) La cantidad mayor entre:
  - a) El 14,40% del Saldo de Principal Pendiente de la Emisión de Bonos.
  - b) Treinta y seis millones (36.000.000,00) de euros.

3. No obstante lo anterior, el Fondo de Reserva Requerido no se reducirá en la Fecha de Pago que corresponda y permanecerá en el importe del Fondo de Reserva Requerido en la Fecha de Pago precedente, cuando en la Fecha de Pago concurra cualquiera de las circunstancias siguientes:

- i) Que en la Fecha de Determinación precedente a la Fecha de Pago correspondiente, el importe a que ascienda el Saldo Vivo de los Préstamos Hipotecarios Morosos fuera superior al 1,00% del Saldo Vivo de los Préstamos Hipotecarios no Dudosos.
- ii) Que el Fondo de Reserva no pudiera ser dotado en el importe del Fondo de Reserva Requerido en la Fecha de Pago correspondiente.
- iii) Que el margen medio que se suma al índice de referencia correspondiente para la determinación del tipo de interés nominal de los Préstamos Hipotecarios, ponderado por el principal pendiente de vencimiento de los mismos fuera igual o inferior a 0,65%.
- iv) Que no hubieran transcurrido tres (3) años desde la fecha de constitución del Fondo.
  - Rentabilidad

El importe de dicho Fondo de Reserva permanecerá depositado en la Cuenta de Tesorería, remunerada en los términos del Contrato de Apertura de Cuenta a Tipo de Interés Garantizado (Cuenta de Tesorería).

- Destino

El Fondo de Reserva se aplicará en cada Fecha de Pago al cumplimiento de obligaciones de pago del Fondo de acuerdo con el Orden de Prelación de Pagos y el Orden de Prelación de Pagos de Liquidación.

El movimiento del Fondo de Reserva dotado y requerido en cada una de las fechas de pago durante el ejercicio 2014, así como el saldo de la cuenta de tesorería resultante en cada una de esas fechas, se muestran a continuación:

	Miles de Euros		
	Fondo de Reserva requerido	Fondo de Reserva dotado	Saldo depositado en Tesorería en cada fecha de pago (excluyendo depósitos de garantía)
<b>Saldos al 31 de diciembre de 2013</b>	<b>72.000</b>	<b>61.991</b>	<b>71.589</b>
Fondo de Reserva y saldo de tesorería al 24.02.2014	72.000	59.642	59.642
Fondo de Reserva y saldo de tesorería al 26.05.2014	72.000	54.924	54.924
Fondo de Reserva y saldo de tesorería al 25.08.2014	72.000	54.302	54.302
Fondo de Reserva y saldo de tesorería al 24.11.2014	72.000	55.236	55.236
<b>Saldos al 31 de diciembre de 2014</b>	<b>72.000</b>	<b>55.236</b>	<b>64.107</b>

El importe del Fondo de Reserva al 31 de diciembre de 2014 asciende a 55.236 miles de euros (61.991 miles de euros a 31 de diciembre de 2013), siendo el nivel requerido a 31 de diciembre de 2014 y 2013, 72.000 miles de euros, de acuerdo a lo establecido en el folleto.

Con fecha 22 de enero de 2013, el Administrador del Fondo (Bankia, S.A) constituyó un depósito en la cuenta de tesorería abierta en el Agente Financiero a nombre del Fondo, en garantía de sus obligaciones bajo el contrato de administración (véase Nota 10). Este depósito responde a la rebaja de la calificación crediticia de Bankia, S.A por parte de la Entidad de Calificación Moody's, y a la consideración por parte de dicha Entidad de Calificación de que la calidad crediticia del Administrador podría afectar negativamente a la calificación crediticia de los bonos.

## 7. Obligaciones y otros valores negociables

La Sociedad Gestora, en nombre y representación del Fondo, y con cargo al mismo, procedió en la fecha de constitución del Fondo a la emisión de Bonos por un valor total de 1.000.000 miles de euros, integrados por 10.000 Bonos de 100.000 euros de valor nominal cada uno, divididos en cuatro series, que tienen las siguientes características:

Concepto	Serie A	Serie B	Serie C	Serie D
Importe nominal de la Emisión (miles de euros)	904.000	37.500	28.500	30.000
Importe nominal unitario (miles de euros)	100	100	100	100
Número de Bonos	9040	375	285	300
Tipo de interés nominal	Euribor 3m + 0,3%	Euribor 3m + 0,6%	Euribor 3m + 1,2%	Euribor 3m + 2,0%
Periodicidad de pago	Trimestral	Trimestral	Trimestral	Trimestral
Fechas de pago de intereses y amortización	24 de febrero, 24 de mayo, 24 de agosto y 24 de noviembre de cada año o, en su caso, el siguiente Día Hábil.			
Calificaciones				
Iniciales: Moody's / S&P	Aaa / A (sf)	Aa3 / -	Baa1 / -	B1 / -
A 31 de diciembre de 2014: Moody's / S&P	A1 (sf) / A (sf)	A3 (sf) / -	Baa2 (sf) / -	Ba3 (sf) / -
Actuales (*): Moody's / S&P	A1 (sf) / A(sf)	A1 (sf) / -	A3 (sf) / -	Ba1 (sf) / -

(\*) A la fecha de formulación de estas cuentas anuales.

El movimiento de los Bonos durante los ejercicios 2014 y 2013 ha sido el siguiente:

	Miles de Euros									
	Serie A (*)		Serie B		Serie C		Serie D		Total	
	Pasivo no Corriente	Pasivo Corriente	Pasivo no Corriente	Pasivo Corriente	Pasivo no corriente	Pasivo Corriente	Pasivo no Corriente	Pasivo Corriente	Pasivo no Corriente	Pasivo Corriente
<b>Saldos a 1 de enero de 2013</b>	<b>617.509</b>	<b>39.748</b>	<b>37.500</b>	-	<b>28.500</b>	-	<b>30.000</b>	-	<b>713.509</b>	<b>39.748</b>
Amortización 25.02.2013	-	(22.963)	-	-	-	-	-	-	-	(22.963)
Amortización 24.05.2013	-	(24.190)	-	-	-	-	-	-	-	(24.190)
Amortización 26.08.2013	-	(29.433)	-	-	-	-	-	-	-	(29.433)
Amortización 25.11.2013	-	(22.760)	-	-	-	-	-	-	-	(22.760)
Traspasos	(97.796)	97.796	-	-	-	-	-	-	(97.796)	97.796
<b>Saldos a 31 de diciembre de 2013</b>	<b>519.713</b>	<b>38.198</b>	<b>37.500</b>	-	<b>28.500</b>	-	<b>30.000</b>	-	<b>615.713</b>	<b>38.198</b>
Amortización 24.02.2014	-	(21.666)	-	-	-	-	-	-	-	(21.666)
Amortización 26.05.2014	-	(22.220)	-	-	-	-	-	-	-	(22.220)
Amortización 25.08.2014	-	(18.873)	-	-	-	-	-	-	-	(18.873)
Amortización 24.11.2014	-	(16.162)	-	-	-	-	-	-	-	(16.162)
Traspasos	(77.074)	77.074	-	-	-	-	-	-	(77.074)	77.074
<b>Saldos a 31 de diciembre de 2014</b>	<b>442.639</b>	<b>36.351</b>	<b>37.500</b>	-	<b>28.500</b>	-	<b>30.000</b>	-	<b>538.639</b>	<b>36.351</b>

El vencimiento de los bonos de todas las series se producirá en la fecha de vencimiento legal del Fondo, sin perjuicio de que se puedan amortizar previamente de acuerdo a las condiciones establecidas en el folleto de constitución del Fondo y de acuerdo con la previsión estimada de cobro de los derechos de crédito y las reglas de amortización descritas a continuación.

Los Fondos Disponibles para Amortización se aplicarán en cada Fecha de Pago a la amortización de cada una de las Series de conformidad con las siguientes reglas ("Distribución de los Fondos Disponibles para Amortización"):

1. Los Fondos Disponibles para Amortización se aplicarán secuencialmente, en primer lugar a la amortización de la Serie A hasta su total amortización, en segundo lugar a la amortización de la Serie B hasta su total amortización, en tercer lugar a la amortización de la Serie C hasta su total amortización y en cuarto lugar a la amortización de la Serie D hasta su total amortización, sin perjuicio de lo dispuesto en las reglas 2 y 3 siguientes para la amortización a prorrata de las diferentes Series.
2. No será excepción que, aunque no hubiera sido amortizada la Serie A en su totalidad, los Fondos Disponibles para Amortización se apliquen también a la amortización de la Serie B y, en su caso, de la Serie C y, en su caso, de la Serie D en las Fechas de Pago en las que se cumplan todas las circunstancias siguientes (“Condiciones para la Amortización a Prorrata”) en relación a cada una de estas Series:
  - a) Para proceder a la amortización de la Serie B, que en la Fecha de Determinación precedente a la Fecha de Pago correspondiente:
    - i) Que el Saldo Principal Pendiente de la Serie B sea igual o mayor al 7,50% del Saldo de Principal Pendiente de la Emisión de Bonos.
    - ii) Que el Saldo Vivo de los Préstamos Hipotecarios Morosos no exceda del 1,25% del Saldo Vivo de los Préstamos Hipotecarios no Dudosos.
  - b) Para proceder a la amortización de la Serie C, que en la Fecha de Determinación precedente a la Fecha de Pago correspondiente:
    - i) Que el Saldo de Principal Pendiente de la Serie C sea igual o mayor al 5,70% del Saldo de Principal Pendiente de la Emisión de Bonos.
    - ii) Que el Saldo Vivo de los Préstamos Hipotecarios Morosos no exceda del 1,00% del Saldo Vivo de los Préstamos Hipotecarios no Dudosos.
  - c) Para proceder a la amortización de la Serie D, que en la Fecha de Determinación precedente a la Fecha de Pago correspondiente:
    - i) Que el Saldo de Principal Pendiente de la Serie D sea igual o mayor al 6,00% del Saldo de Principal Pendiente de la Emisión de Bonos.
    - ii) Que el Saldo Vivo de los Préstamos Hipotecarios Morosos no exceda del 0,75% del Saldo Vivo de los Préstamos Hipotecarios no Dudosos.
  - d) Adicionalmente, para proceder a la amortización de la Serie B y, en su caso, de la Serie C y, en su caso, de la Serie D:
    - i) Que el importe del Fondo de Reserva Requerido hubiera sido dotado en su totalidad en la Fecha de Pago anterior.
    - ii) Que en la Fecha de Determinación precedente a la Fecha de Pago correspondiente, el importe del Saldo Vivo de los Préstamos Hipotecarios sea igual o superior al 10 por ciento del Saldo Vivo inicial a la constitución del Fondo.

En caso de ser de aplicación en una Fecha de Pago la amortización de la Serie B y, en su caso de la Serie C y, en su caso de la Serie D, según lo previsto en la regla 2 anterior, los Fondos Disponibles para Amortización se aplicarán también a la amortización de la Serie B y, en su caso, de la Serie C y, en su caso de la Serie D de modo tal que (i) el Saldo de Principal Pendiente de la Serie B y, en su caso, el de la Serie C y, en su caso, el de



la Serie D, con relación (ii) al Saldo de Principal Pendiente de la Emisión de Bonos, se mantengan, respectivamente, en el 7,50% y en el 5,70% y en el 6,00% o porcentajes superiores a éstos lo más próximos posibles.

De acuerdo a lo anterior, el desglose por vencimientos previstos de las series de Bonos, excluyendo los costes de emisión imputados, al 31 de diciembre de 2014, se muestra a continuación:

	Miles de Euros						
	Hasta 1 año	Entre 1 y 2 años	Entre 2 y 3 años	Entre 3 y 4 años	Entre 4 y 5 años	Entre 5 y 10 años	Más de 10 años
Bonos de Titulización(*)	36.351	31.694	31.505	30.736	30.170	141.376	273.158

(\*) No incluye costes de emisión.

Los Bonos están representados en anotaciones en cuenta y están registrados en la Sociedad de Gestión de los Sistemas de Registro, Compensación y Liquidación de Valores, S.A. y cotizan en AIAF Mercado de Renta Fija.

El tipo de interés nominal medio de los Bonos, durante el ejercicio 2014, ha sido del 0,69% (0,64% en el ejercicio 2013), siendo el tipo de interés máximo el 2,32% y el mínimo el 0,38%. Durante el ejercicio 2014 se han devengado intereses de los Bonos de Titulización por importe de 4.245 miles de euros (4.547 miles de euros en el ejercicio 2013), de los que 324 miles de euros se encuentran pendientes de pago al 31 de diciembre de 2014 (438 miles de euros al 31 de diciembre de 2013), estando registrados en el epígrafe "Obligaciones y otros valores negociables - Intereses y gastos devengados no vencidos" del pasivo del balance.

Durante el ejercicio 2014 no se han producido impagos de principal ni intereses de los bonos.

## **8. Deudas con entidades de crédito**

Su saldo al 31 de diciembre de 2014 corresponde a dos préstamos subordinados concedidos por la Entidad Cedente:

1. por importe de cuatro millones cien mil (4.100.000,00) euros (el "Contrato de Préstamo para Gastos Iniciales"). La entrega del importe del Préstamo para Gastos Iniciales se realizó en la Fecha de Desembolso y está destinado a financiar los gastos de constitución del Fondo y de emisión y admisión de los Bonos, a financiar parcialmente la suscripción de los Certificados de Transmisión de Hipoteca por importe igual a la diferencia entre el capital total de éstos y el importe nominal total de la Emisión de Bonos, y a cubrir el desfase temporal existente entre el cobro de intereses de los Préstamos Hipotecarios y el pago de intereses de los Bonos en la primera Fecha de Pago.

El principal del Préstamo para Gastos Iniciales pendiente de reembolso devengará un interés nominal anual variable, determinado trimestralmente para cada Periodo de Devengo de Intereses, que será el que resulte de sumar: (i) el Tipo de Interés de Referencia determinado para los Bonos, y (ii) un margen del 2,00%. Estos intereses se abonarán únicamente si el Fondo dispusiese de liquidez suficiente de acuerdo con el Orden de Prelación de Pagos o, llegado el caso, con el Orden de Prelación de Pagos de Liquidación. Los intereses se liquidarán y serán exigibles al día de vencimiento de cada Periodo de Devengo de Intereses en cada una de las Fechas de Pago, y se calcularán tomando como base: (i) los días efectivos existentes en cada Periodo de Devengo de Intereses y (ii) un año compuesto por trescientos sesenta (360) días.

2. por importe de setenta y dos millones (72.000.000,00) de euros (el "Contrato de Préstamo Subordinado"). La entrega del importe del Préstamo Subordinado se realizó en la Fecha de Desembolso y está destinado a la constitución del Fondo de Reserva Inicial sin que, en ningún caso, su otorgamiento suponga garantizar el buen fin de los Préstamos Hipotecarios titulizados (véase Nota 6).

El principal del Préstamo Subordinado pendiente de reembolso devengará un interés nominal anual variable, determinado trimestralmente para cada Periodo de Devengo de Intereses, que será el que resulte

de sumar: (i) el Tipo de Interés de Referencia determinado para los Bonos, y (ii) un margen del 1,50%. Estos intereses se abonarán únicamente si el Fondo dispusiese de liquidez suficiente de acuerdo con el Orden de Prelación de Pagos o, llegado el caso, con el Orden de Prelación de Pagos de Liquidación. Los intereses se liquidarán y serán exigibles al día de vencimiento de cada Periodo de Devengo de Intereses en cada una de las Fechas de Pago, y se calcularán tomando como base: (i) los días efectivos existentes en cada Periodo de Devengo de Intereses y (ii) un año compuesto por trescientos sesenta (360) días.

En el ejercicio 2013 se han producido amortizaciones de los préstamos subordinados por importe de 297 miles de euros (ningún importe por este concepto en el ejercicio 2014).

Durante el ejercicio 2014 se han devengado intereses de dichos préstamos por importe de 1.285 miles de euros (1.267 miles de euros en el ejercicio 2013), de los que 122 miles de euros se encuentran pendientes de pago al 31 de diciembre de 2014 (129 miles de euros al 31 de diciembre de 2013), estando registrados en el epígrafe de "Deudas con Entidades de Crédito – Intereses y gastos devengados no vencidos" del pasivo del balance.

Adicionalmente, al 31 de diciembre de 2014, el epígrafe "Deudas con entidades de crédito – Intereses vencidos e impagados" del pasivo del balance recoge, por importe de 1.933 miles de (641 miles de euros al 31 de diciembre de 2013), intereses que, de acuerdo al orden de prelación de pagos establecido, no se han satisfecho en la última fecha de pago.

## 9. Ajustes por periodificaciones de pasivo

La composición del saldo de este epígrafe del pasivo del balance al 31 de diciembre de 2014 y 2013 es la siguiente:

	Miles de Euros	
	2014	2013
Comisiones	12.103	8.753
Sociedad Gestora	9	10
Administrador	124	61
Agente financiero	-	-
Variable – realizada	11.970	8.682
Otras comisiones del cedente	-	-
Corrección de valor por repercusión de pérdidas (*)	-	-
Otras comisiones	-	-
Otros	26	23
<b>Saldo al cierre del ejercicio</b>	<b>12.129</b>	<b>8.776</b>

(\*) Repercusión de la parte correspondiente del margen de intermediación negativo aplicada a las comisiones con el cedente (comisión variable) pendientes de liquidar.

Durante el ejercicio 2014, el movimiento de este epígrafe, tanto por devengo como por pagos realizados, ha sido el siguiente:

	Miles de Euros				
	Comisión Sociedad Gestora	Comisión Administración	Comisión Agente Financiero	Comisión Variable	Repercusión de pérdidas
Saldos al 31 de diciembre de 2013	10	61	-	8.682	-
Importes devengados durante el ejercicio 2014	91	63	10	3.288	-
Pagos realizados el 24.02.2014	(26)	-	(3)	-	-
Pagos realizados el 26.05.2014	(26)	-	(3)	-	-
Pagos realizados el 25.08.2014	(25)	-	(2)	-	-
Pagos realizados el 24.11.2014	(15)	-	(2)	-	-
<b>Saldos al 31 de diciembre de 2014</b>	<b>9</b>	<b>124</b>	<b>-</b>	<b>11.970</b>	<b>-</b>

Las condiciones específicas por comisiones en relación con los contratos establecidos se detallan a continuación:

- Comisión variable / Margen de intermediación financiera

La Sociedad Gestora, en representación y por cuenta del Fondo, celebró con la Entidad Cedente un Contrato de Intermediación Financiera destinado a remunerar a ésta por el proceso de intermediación financiera desarrollado y que ha permitido la transformación financiera definitiva de la actividad del Fondo, la suscripción por éste de los Certificados de Transmisión de Hipoteca y la calificación asignada a cada una de las Series de los Bonos.

La Entidad Cedente tendrá derecho a percibir del Fondo una remuneración variable y subordinada que se determinará y devengará al vencimiento de cada periodo trimestral que comprenderá, excepto para el primer periodo, los tres meses naturales anteriores a cada Fecha de Pago, en una cuantía igual a la diferencia positiva, si la hubiere, entre los ingresos y gastos, incluidas las pérdidas de ejercicios anteriores si las hubiere, devengados por el Fondo de acuerdo con su contabilidad y previos al cierre de los meses de enero, abril, julio y octubre que corresponden al último mes de cada periodo trimestral.

- Comisión de la Sociedad Gestora

La Sociedad Gestora percibirá una comisión periódica que se devengará diariamente desde la constitución del Fondo hasta su extinción y se liquidará y pagará por Periodos de Devengo de Intereses vencidos en cada una de las Fechas de Pago con sujeción al Orden de Prelación de Pagos o, llegado el caso, al Orden de Prelación de Pagos de Liquidación, compuesta por (i) un importe fijo y (ii) una parte variable sobre el Saldo de Principal Pendiente de la Emisión de Bonos en la Fecha de Determinación precedente a la Fecha de Pago correspondiente.

- Comisión del agente financiero

En contraprestación a los servicios a realizar por el Agente de Pagos, la Entidad Cedente, el Fondo le satisfará en cada Fecha de Pago durante la vigencia del contrato, una comisión de dos mil quinientos (2.500,00 euros), impuestos incluidos en su caso. Esta comisión se pagará siempre que el Fondo disponga de liquidez suficiente de acuerdo con el Orden de Prelación de Pagos o, llegado el caso, con el Orden de Prelación de Pagos de Liquidación.

Con fecha 24 de octubre de 2012, Banco Santander, S.A., Sucursal en España asumió las funciones de agente financiero en sustitución de Banco Cooperativo, subrogándose en las condiciones anteriores. El 18 de diciembre de 2014 se ha procedido a la designación de BBVA como Agente de Pago de los Bonos en sustitución de

Santander, mediante la firma de un nuevo contrato de Agencia de Pagos en términos sustancialmente idénticos al anterior.

- Comisión del Administrador de los Derechos de Crédito

La Entidad Cedente, Como contraprestación por la custodia, administración y gestión de los Préstamos Hipotecarios y el depósito de los títulos representativos de los Certificados de Transmisión de Hipoteca, el Administrador tendrá derecho a recibir por periodos vencidos en cada una de las Fechas de Pago y durante el periodo de vigencia del Contrato de Administración, una comisión de administración igual al 0,01% anual, IVA incluido en caso de no exención, que se devengará sobre los días efectivos transcurridos en cada Periodo de Determinación precedente a la Fecha de Pago y sobre el Saldo Vivo medio diario de los Préstamos Hipotecarios que administre durante dicho Periodo de Determinación.

#### **10. Acreedores y otras cuentas a pagar**

La composición del saldo de este epígrafe del pasivo del balance, al 31 de diciembre de 2014 y 2013, es la siguiente:

	Miles de Euros	
	2014	2013
Depósito de garantía-Contrato de Administración (véase Nota 6)	8.469	9.325
Otros acreedores	1	-
	<b>8.470</b>	<b>9.325</b>

#### **11. Gastos de constitución en transición**

El saldo de este epígrafe del pasivo de los balances recoge el importe pendiente de amortización, al cierre de los ejercicios 2014 y 2013, de los gastos de constitución del Fondo (véase Nota 3-i). El movimiento que se ha producido en su saldo, durante dichos ejercicios, se muestra a continuación:

	Miles de Euros	
	2014	2013
Saldos al inicio del ejercicio	1	88
Amortizaciones (*)	(1)	(87)
<b>Saldos al cierre del ejercicio</b>	<b>-</b>	<b>1</b>

(\*) Este importe se incluye en el saldo del epígrafe "Otros gastos de explotación – Otros gastos de gestión corriente – Otros gastos" de la cuenta de pérdidas y ganancias.

#### **12. Ajustes repercutidos en balance de ingresos y gastos reconocidos**

Este epígrafe del pasivo del balance recoge el importe de los gastos de constitución en transición (véase Nota 11). Su movimiento, durante los ejercicios 2014 y 2013, se muestra a continuación:

	Miles de Euros	
	2014	2013
Saldos al inicio del ejercicio	(1)	(88)
Ajustes repercutidos por gastos de constitución (Nota 12)	1	87
<b>Saldos al cierre del ejercicio</b>	<b>-</b>	<b>(1)</b>

### **13. Otros gastos de explotación**

El saldo del epígrafe “Otros gastos de explotación – Servicios exteriores – Servicios de profesionales independientes” de las cuentas de pérdidas y ganancias incluye 2 miles de euros satisfechos por el Fondo en concepto de auditoría de sus cuentas anuales del ejercicio 2014 (2 miles de euros en el ejercicio 2013), único servicio prestado por dicho auditor.

Al 31 de diciembre de 2014 y 2013, el Fondo no tenía ningún importe significativo pendiente de pago a proveedores en operaciones comerciales que a dichas fechas acumulara un aplazamiento superior al plazo legal de pago. Asimismo, los pagos significativos realizados en los ejercicios 2014 y 2013 a dichos proveedores se han realizado dentro de los límites legales de aplazamiento.

### **14. Situación fiscal**

El Fondo tiene sujetos a inspección fiscal todos los impuestos que le son de aplicación correspondientes a los cuatro últimos ejercicios. En opinión de los Administradores de su Sociedad Gestora, la posibilidad de que se materialicen pasivos fiscales correspondientes a los ejercicios sujetos a inspección es remota y, en cualquier caso, la deuda tributaria que de ellos pudiera derivarse no afectaría significativamente a las cuentas anuales.

Según se indica en la Nota 3-h, en los ejercicios 2014 y 2013 se han equilibrado los ingresos y los gastos del Fondo, por lo que no ha procedido liquidar cuota alguna por el Impuesto sobre Beneficios.

### **15. Gestión del riesgo**

La actividad del Fondo está expuesta a la asunción de uno o varios tipos de riesgos financieros, habiendo sido sus diferentes componentes objeto de análisis y evaluación durante su estructuración con el fin de dotarle de diferentes operaciones de mejora de crédito y de mecanismos operativos adecuados para distribuir y reducir la exposición a dichos riesgos. Así pues, las políticas y procedimientos de gestión de los riesgos financieros del Fondo se encuentran establecidos de forma explícita y limitada en la propia escritura de constitución del Fondo, asimismo recogidos en el folleto informativo inscrito en los registros oficiales de la Comisión Nacional del Mercado de Valores previamente a su constitución, de forma tal que con posterioridad la Sociedad Gestora, ni ninguna entidad, tiene poder de decisión en relación a la operativa del Fondo, limitándose a la gestión y administración del mismo poniendo en funcionamiento las operaciones financieras de mejora de crédito y de servicios y los mecanismos operativos establecidos.

A estos efectos la Sociedad Gestora tiene establecidos con el Administrador / Cedente de los activos determinados protocolos de información con periodicidad diaria y mensual que le proporciona información exhaustiva de los activos titulizados de cara al seguimiento y control de los mismos.

Las operaciones financieras de mejora contratadas por la Sociedad Gestora, en nombre y representación del Fondo, con el objeto de minorar y distribuir el riesgo de impago de los Bonos emitidos por el Fondo son las siguientes:

	Contraparte
<ul style="list-style-type: none"> <li>• Apertura de Cuenta a Tipo de Interés Garantizado (Cuenta de Tesorería) Mitiga parcialmente la merma de rentabilidad de la liquidez del Fondo por el desfase temporal entre los ingresos percibidos diariamente de los Préstamos Hipotecarios hasta que se produce el pago de los intereses y reembolso de principal de los Bonos en la Fecha de Pago inmediatamente posterior.</li> </ul>	BBVA (actual) Banco Santander S.A. (inicial)
<ul style="list-style-type: none"> <li>• Préstamos Subordinados Mitiga el riesgo de crédito por la morosidad y falencia de los Préstamos Hipotecarios.</li> </ul>	Bancaja.* (actualmente Bankia, S.A.)
<ul style="list-style-type: none"> <li>• * Entidad Cedente de los derechos de crédito agrupados en el Fondo</li> </ul>	

Los riesgos financieros más significativos relacionados con la actividad del Fondo son:

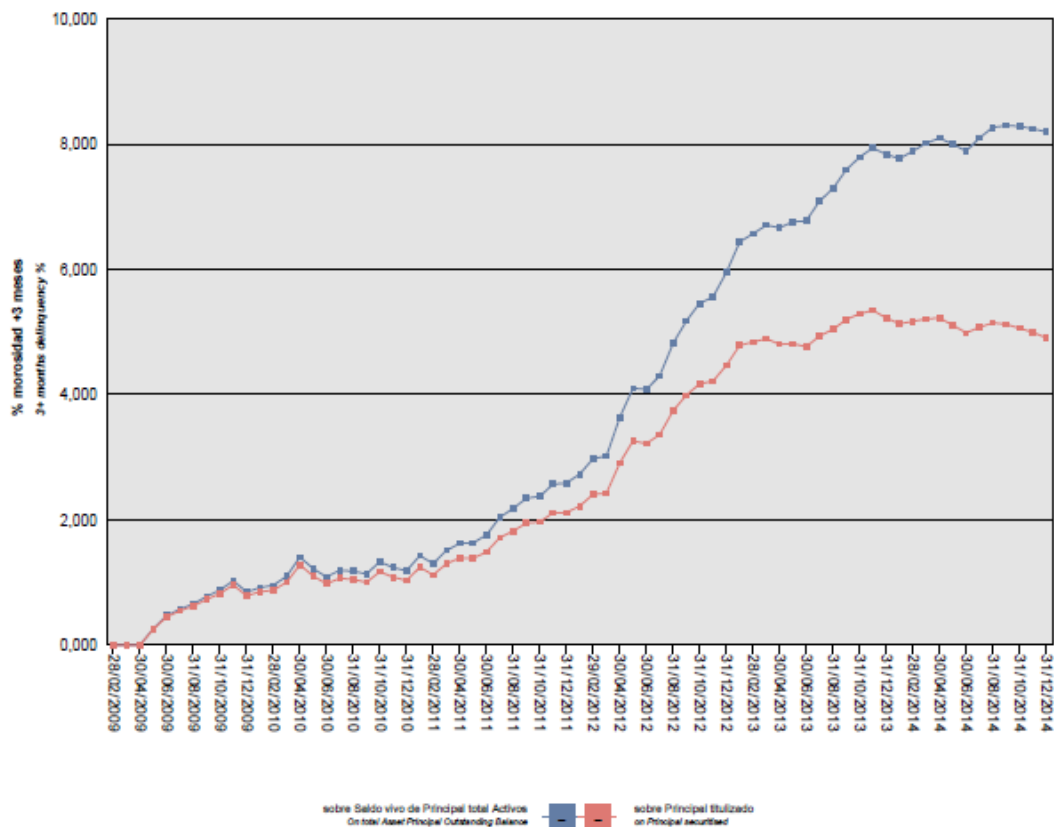
- Riesgo de crédito:

Las principales exposiciones al riesgo de crédito son la morosidad y falencia de los derechos de crédito titulizados y el de contrapartida respecto de determinadas operaciones y servicios financieros contratados por el Fondo.

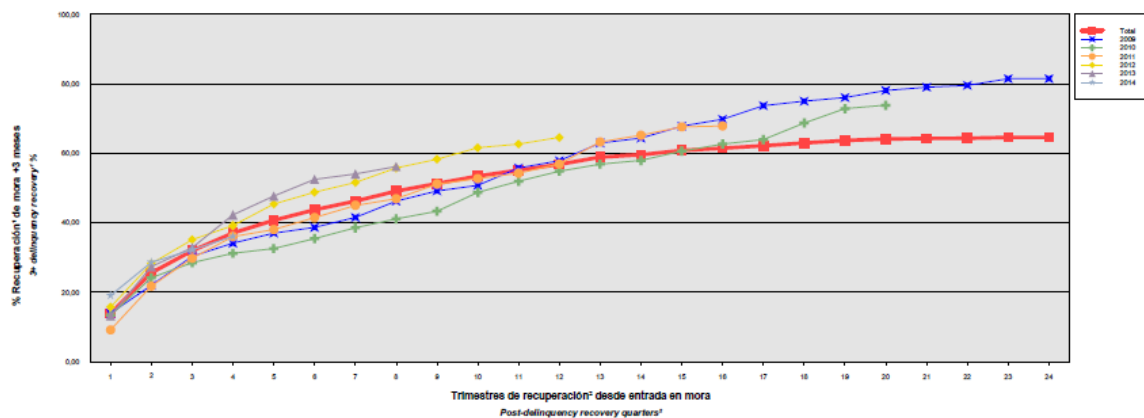
Para mitigar la morosidad y falencia de los Préstamos Hipotecarios el Fondo cuenta con un Fondo de Reserva, constituido con la disposición del Préstamo Subordinado, depositado en la Cuenta de Tesorería (véase Nota 6).

Asimismo, la subordinación y postergación en el pago de intereses y de reembolso de principal entre los Bonos de las diferentes Series que se deriva del lugar que ocupan en la aplicación de los Fondos Disponibles así como de las reglas de Distribución de los Fondos Disponibles para Amortización del Orden de Prelación de Pagos, o en la aplicación de los Fondos Disponibles de Liquidación del Orden de Prelación de Pagos de Liquidación constituyen un mecanismo diferenciado de protección entre las Series.

Al 31 de diciembre de 2014 la tasa de morosidad de los derechos de crédito titulizados asciende al 8,20% del principal total de los activos, cuya evolución se muestra en el siguiente gráfico:



Asimismo, la evolución de la tasa de recuperación de los derechos de crédito titulizados morosos muestra en el siguiente gráfico al 31 de diciembre de 2014:



<sup>1</sup> Incluye, en su caso, el valor de adquisición de los inmuebles y activos no vendidos adjudicados o dados en pago al Fondo por activos titulizados  
<sup>2</sup> Sólo se muestran datos de periodos en los que hay entradas en la mora analizada  
<sup>3</sup> Details are only given for periods in which the analyzed delinquencies occur

Para mitigar el riesgo de contrapartida motivado por un posible descenso en las calificaciones crediticias otorgadas por las Agencias de Calificación a las entidades de contrapartida de las diferentes operaciones y servicios financieros, se establecen, dependiendo de los términos contractuales, determinadas actuaciones como son:

- a) Aval a la contraparte por una tercera entidad con unas calificaciones crediticias mínima requerida, según las escalas de calificación de las Agencias de Calificación, que garantice el cumplimiento de las obligaciones contractuales de la contraparte, durante el tiempo que se mantenga la situación de pérdida de la calificación.
- b) Sustitución de la contraparte por una tercera entidad con unas calificaciones crediticias mínimas requeridas, según las escalas de calificación de las Agencias de Calificación.
- c) Inversión de los saldos depositados objeto del contrato, en activos de renta fija en euros a corto plazo emitidos por entidades que como mínimo cuenten con las calificaciones mínimas requeridas.
- d) Constitución por la contraparte de depósitos de efectivo o de valores a favor del Fondo por importes determinados en cada momento, en garantía del cumplimiento de las obligaciones contractuales de la contraparte efectuados en una entidad con unas calificaciones crediticias mínimas requeridas, según las escalas de calificación de las Agencias de Calificación.

– Riesgo de concentración:

La exposición al riesgo surge por la concentración geográfica respecto de los deudores de los derechos de crédito cedidos al Fondo, a cuyo nivel de concentración, una situación de cualquier índole que tenga un efecto negativo sobre las diferentes áreas geográficas, pudiera afectar a los pagos de los derechos de crédito que respaldan la emisión de los Bonos de Titulización del Fondo.

La distribución geográfica según la región o comunidad donde se ubica el inmueble objeto de la garantía hipotecaria a 31 de diciembre de 2014 se presenta en el cuadro A del estado S.05.5 del Anexo.

– Riesgo de tipo de interés:

La exposición surge como consecuencia de la variación de los tipos de interés los derechos de crédito adquiridos por el Fondo, cuya determinación se realiza, generalmente con una periodicidad diferente a la de los pasivos emitidos por el Fondo además de hallarse aquellos referenciados a índices diferentes de estos.

Mediante el Fondo de Reserva se mitiga el riesgo de tipo de interés (riesgo de base) que tiene lugar en el Fondo por el hecho de encontrarse los Préstamos Hipotecarios sometidos a intereses variables con índice de



referencia Euribor a 12 meses y diferentes periodos de revisión y de liquidación a los intereses variables establecidos para los Bonos referenciados al Euribor a 3 meses y con periodos de devengo y liquidación trimestrales. Las características de dicha operación se muestran en la Nota 6.

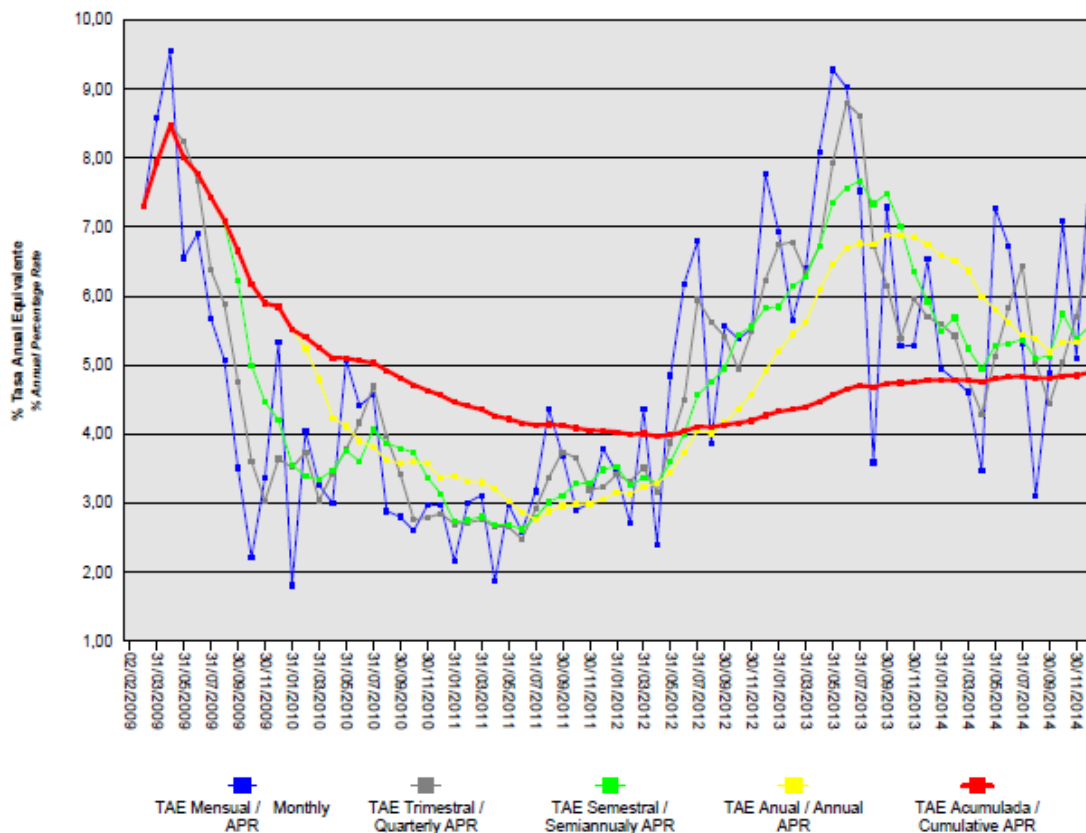
De la misma manera a través de Apertura de Cuenta a Tipo de Interés Garantizado (Cuenta de Tesorería) se mitiga parcialmente la merma de rentabilidad de la liquidez del Fondo por el desfase temporal entre los ingresos percibidos diariamente de los Préstamos Hipotecarios hasta que se produce el pago de los intereses y reembolso de principal de los Bonos en la Fecha de Pago inmediatamente posterior.

– Riesgo de amortización anticipada:

La exposición surge como consecuencia de que los Certificados de Transmisión de Hipoteca agrupados en el Fondo se verán amortizados anticipadamente cuando los Deudores de los Préstamos Hipotecarios reembolsen anticipadamente la parte de capital pendiente de amortizar, en los términos previstos en cada una de las escrituras de los Préstamos Hipotecarios.

El riesgo que supondrá dicha amortización anticipada se traspasará trimestralmente, en cada Fecha de Pago, a los titulares de los Bonos mediante la amortización parcial de los mismos.

La evolución de la tasa de amortización anticipada de los derechos de crédito titulizados muestra en el siguiente gráfico al 31 de diciembre de 2014:



**16. Liquidaciones intermedias**

A continuación se detallan los cobros y pagos realizados por el Fondo durante el ejercicio 2014:

Liquidación de cobros y pagos del período	En miles de euros			
	Período		Acumulado	
	Real	Contractual	Real	Contractual
<b>Derechos de crédito clasificados en el Activo:</b>				
Cobros por amortizaciones ordinarias	27.122	25.884	133.694	127.581
Cobros por amortizaciones anticipadas	34.574	28.532	234.168	201.533
Cobros por intereses ordinarios	7.053	41.881	97.441	295.824
Cobros por intereses previamente impagados	1.933	-	22.165	-
Cobros por amortizaciones previamente impagadas	5.088	-	28.876	-
Otros cobros en especie	-	-	-	-
Otros cobros en efectivo	-	-	-	-
<b>Series emitidas clasificadas en el Pasivo (información serie a serie):</b>				
Pagos por amortización ordinaria (Serie A)	78.920	54.799	425.009	317.741
Pagos por amortización ordinaria (Serie B)	-	-	-	-
Pagos por amortización ordinaria (Serie C)	-	-	-	-
Pagos por amortización ordinaria (Serie D)	-	-	-	-
Pagos por intereses ordinarios (Serie A)	2.935	15.148	47.781	107.169
Pagos por intereses ordinarios (Serie B)	323	1.029	3.036	5.996
Pagos por intereses ordinarios (Serie C)	418	955	3.314	5.563
Pagos por intereses ordinarios (Serie D)	683	1.248	4.901	7.269
Pagos por amortizaciones anticipadas (Serie A)	-	-	-	-
Pagos por amortizaciones anticipadas (Serie B)	-	-	-	-
Pagos por amortizaciones anticipadas (Serie C)	-	-	-	-
Pagos por amortizaciones anticipadas (Serie D)	-	-	-	-
Pagos por amortización previamente impagada (Serie A)	-	-	-	-
Pagos por amortización previamente impagada (Serie B)	-	-	-	-
Pagos por amortización previamente impagada (Serie C)	-	-	-	-
Pagos por amortización previamente impagada (Serie D)	-	-	-	-
Pagos por intereses previamente impagados (Serie A)	-	-	-	-
Pagos por intereses previamente impagados (Serie B)	-	-	-	-
Pagos por intereses previamente impagados (Serie C)	-	-	-	-
Pagos por intereses previamente impagados (Serie D)	-	-	-	-
Pagos por amortización de préstamos subordinados	-	-	3.372	-
Pagos por intereses de préstamos subordinados	-	-	8.077	-
Otros pagos del período	140	-	35.526	-

A continuación, se desglosa por fechas de pago los pagos realizados por el fondo a los pasivos financieros:

	25/02/2013	25/02/2013	24/05/2013	24/05/2013	26/08/2013	26/08/2013	25/11/2013	25/11/2013
	Principal	Intereses	Principal	Intereses	Principal	Intereses	Principal	Intereses
<b>Serie A</b>								
Impagado - acumulado anterior	-	-	-	-	-	-	-	-
Devengado periodo	21.666	729	22.220	794	18.873	803	16.161	608
Liquidado	21.666	729	22.220	794	18.873	803	16.161	608
Disposición mejora de crédito	2.349	-	4.718	-	622	-	-	-
Insuficiencia fondos disponibles	-	-	-	-	-	-	-	-
<b>Serie B</b>								
Impagado - acumulado anterior	-	-	-	-	-	-	-	-
Devengado periodo	-	77	-	84	-	87	-	75
Liquidado	-	77	-	84	-	87	-	75
Disposición mejora de crédito	-	-	-	-	-	-	-	-
Insuficiencia fondos disponibles	-	-	-	-	-	-	-	-
<b>Serie C</b>								
Impagado - acumulado anterior	-	-	-	-	-	-	-	-
Devengado periodo	-	102	-	107	-	109	-	100
Liquidado	-	102	-	107	-	109	-	100
Disposición mejora de crédito	-	-	-	-	-	-	-	-
Insuficiencia fondos disponibles	-	-	-	-	-	-	-	-
<b>Serie D</b>								
Impagado - acumulado anterior	-	-	-	-	-	-	-	-
Devengado periodo	-	168	-	173	-	176	-	166
Liquidado	-	168	-	173	-	176	-	166
Disposición mejora de crédito	-	-	-	-	-	-	-	-
Insuficiencia fondos disponibles	-	-	-	-	-	-	-	-
<b>Financiaciones subordinadas</b>								
Impagado - acumulado anterior	523	641	728	958	728	1.287	728	1.622
Devengado periodo	205	317	-	329	-	335	-	311
Liquidado	-	-	-	-	-	-	-	-
Disposición mejora de crédito	-	-	-	-	-	-	-	-
Insuficiencia fondos disponibles	728	958	728	1.287	728	1.622	728	1.933

## **MBS BANCAJA 6 Fondo de Titulización de Activos**

### **Informe de Gestión correspondiente al ejercicio anual terminado el 31 de diciembre de 2014**

MBS BANCAJA 6 Fondo de Titulización de Activos (el "Fondo") se constituyó mediante escritura pública otorgada el 2 de febrero de 2009 por Europea de Titulización, S.A., Sociedad Gestora de Fondos de Titulización, agrupando 7.710 Certificados de Transmisión de Hipoteca por un importe de 1.000.013.631,29 euros, emitidos en esa misma fecha sobre Préstamos Hipotecarios de titularidad de Caja de Ahorros de Valencia, Castellón y Alicante, Bancaja ("Bancaja") – En la actualidad BANKIA, S.A.

Asimismo, con fecha 2 de febrero de 2009 se procedió a la puesta en circulación de la emisión de los Bonos de Titulización (los "Bonos") por un importe nominal total de 1.000.000.000,00 euros integrados por 9.040 Bonos de la Serie A, 275 Bonos de la Serie B, 285 Bonos de la Serie C y 300 Bonos de la Serie D, representados en anotaciones en cuenta de 100.000,00 euros de valor unitario.

Con fecha 29 de enero de 2009, la Comisión Nacional del Mercado de Valores verificó e inscribió en los registros oficiales los documentos acreditativos y el folleto informativo correspondientes a la constitución del Fondo y la emisión de Bonos de Titulización.

El Fondo constituye un patrimonio separado y cerrado, carente de personalidad jurídica, que está integrado en cuanto a su activo por los Certificados de Transmisión de Hipoteca que agrupa, el Fondo de Reserva depositado en la Cuenta de Tesorería y, en cuanto a su pasivo, por los Bonos de Titulización emitidos el Préstamo Subordinado y el Préstamo para Gastos Iniciales.

El Fondo está regulado por el Real Decreto 926/1998 de 14 de mayo por el que se regulan los fondos de titulización de activos y las sociedades gestoras de fondos de titulización y por la Ley 19/1992 de 7 de julio, sobre Régimen de Sociedades y Fondos de Inversión Mobiliaria y sobre Fondos de Titulización Hipotecaria en cuanto a lo no contemplado en el Real Decreto 926/1998 y en tanto resulte de aplicación, regulaciones posteriores, así como por la propia escritura de constitución.

El Fondo está sometido al tipo general del Impuesto de Sociedades y exento del concepto de operaciones societarias del Impuesto de Transacciones y Actos Jurídicos Documentados. Las contraprestaciones satisfechas a los titulares de los Bonos tendrán la consideración de rendimientos de capital mobiliario y por tanto podrán estar sujetos a retención de acuerdo con las normas fiscales que les sean aplicables.

Europea de Titulización, S.A., Sociedad Gestora de Fondos de Titulización, con domicilio social en Madrid, C/ Lagasca, 120, tiene a su cargo la administración y representación legal del Fondo. Asimismo, de conformidad con la normativa legal aplicable, le corresponde en calidad de gestor de negocios ajenos, la representación y defensa de los intereses de los titulares de los Bonos emitidos con cargo al Fondo y de los restantes acreedores del mismo. Europea de Titulización, S.A., Sociedad Gestora de Fondos de Titulización (en adelante "la Sociedad Gestora") figura inscrita en el registro especial de la Comisión Nacional del Mercado de Valores con el número 2.

La Sociedad Gestora con el objeto de consolidar la estructura financiera del Fondo y procurar la mayor cobertura posible para los riesgos inherentes a la emisión de Bonos, así como complementar la administración del Fondo, suscribió a la constitución del Fondo los contratos que a continuación se enumeran con indicación de las entidades de contrapartida:

- Apertura de Cuenta a Tipo de Interés Garantizado (Cuenta de Tesorería) Bancaja \*
- Préstamo Subordinado Bancaja \*
- Préstamo para Gastos Iniciales Bancaja \*
- Agencia de Pagos de los Bonos Bancaja \*
- Intermediación Financiera Bancaja \*
- Administración de los Préstamos Hipotecarios y Depósito de los Certificados de Transmisión de Hipoteca Bancaja \*
- Dirección y Suscripción de la Emisión de Bonos Bancaja \*

\* En la actualidad BANKIA, S.A.

Adicionalmente, se ha procedido a la firma de un nuevo Contrato de Apertura de Cuenta a Tipo de Interés Garantizado con Banco Bilbao Vizcaya Argentaria S.A., en sustitución de Banco Santander S.A.

Asimismo, se ha procedido a la designación de Banco Bilbao Vizcaya Argentaria S.A. como Agente de Pagos de los Bonos en sustitución de Banco Santander S.A., mediante la firma de un nuevo Contrato de Agencia de Pagos.

## A) EVOLUCIÓN DEL FONDO.

### 1. Derechos de Crédito - Certificados de Transmisión de Hipoteca

Los 7.710 Certificados de Transmisión de Hipoteca que se agrupan en el Fondo se han emitido por el plazo restante de vencimiento de cada uno de los Préstamos Hipotecarios participados cuyos capitales pendientes de reembolso a la fecha de emisión ascendían a 1.000.013.631,29 euros, con un capital pendiente de vencimiento de 1.000.009.171,19 euros y un capital vencido pendiente de cobro de 4.460,10 euros. Están representados en títulos nominativos múltiples y participan del cien por cien del principal e intereses ordinarios y de demora de cada uno de los Préstamos Hipotecarios.

#### 1.1 Movimiento de la cartera de Certificados de Transmisión de Hipoteca.

La distribución de la cartera según la divisa en que están denominados los Préstamos Hipotecarios es la siguiente:

Divisa	SITUACIÓN AL 31/12/2014		SITUACIÓN AL 31/12/2013		SITUACIÓN A LA CONSTITUCIÓN	
	Núm.	Principal pendiente	Núm.	Principal pendiente	Núm.	Principal pendiente
Euro - EUR EEUU Dólar - USD Japón Yen - JPY Reino Unido Libra - GBP Otras	6.010	599.446.546,08	6.306	666.662.871,64	7.710	1.000.013.631,29
<b>Total</b>	<b>6.010</b>	<b>599.446.546,08</b>	<b>6.306</b>	<b>666.662.871,64</b>	<b>7.710</b>	<b>1.000.013.631,29</b>

Importes en euros

El movimiento de la cartera de los Certificados de Transmisión de Hipoteca es el siguiente

	Préstamos	Amortización de Principal		Baja de principales por:		Principal pendiente amortizar(2)	
		Ordinaria (1)	Anticipada	Adjudicación / Dación	Fallidos	Saldo (fin de mes)	% (factor)
2009-02.02	7.710					1.000.013.631,29	100,00
2009	7.392	18.055.083,80	53.381.497,47			928.577.050,02	92,86
2010	7.203	25.775.083,48	30.761.464,65			872.040.501,89	87,20
2011	6.985	25.578.189,41	25.807.326,72		2.012.300,52	818.642.685,24	81,86
2012	6.726	27.340.616,51	40.195.456,45		434.261,98	750.672.350,30	75,07
2013	6.306	33.610.617,70	49.448.120,64		950.740,32	666.662.871,64	66,67
2014	6.010	32.209.651,75	34.574.352,48		432.321,33	599.446.546,08	59,94
<b>Total</b>		<b>162.569.242,65</b>	<b>234.168.218,41</b>	-	<b>3.829.624,15</b>		
Importes en euros							

Notas: (1) En adaptación a la Circular 2/2009 de la CNMV desde 2009 no incluye cuotas de principal vencidas y no obradas  
(2) A partir de 2009 el saldo incluye también el principal vencido pendiente de cobro

## 1.2 Morosidad.

La distribución por la antigüedad de la primera cuota vencida y no cobrada de los Certificados de Transmisión de Hipotecas en situación de impago, con información del principal pendiente de vencer, de la deuda total que incluye también los intereses devengados no vencidos y el valor de tasación inicial de los inmuebles hipotecados en garantía, es la siguiente:

Antigüedad Deuda	Número Operac.	Importe impagado			Deuda pendiente vencer	Deuda total	Valor tasación inmueble	% Deuda / v. tasación
		Principal	Intereses ordinarios	Total				
Hasta 1 mes	145	272.962,76	12.914,37	285.877,13	14.466.839,53	14.770.557,15	34.805.525,39	42,44
De 1 a 3 meses				1.066.087,7				
	140	1.025.007,25	41.080,52	7	13.638.003,60	14.722.237,80	36.114.743,80	40,77
De 3 a 6 meses	46	794.083,52	30.821,02	824.904,54	4.487.556,04	5.318.907,92	11.504.991,79	46,23
De 6 a 9 meses	52	889.639,17	54.006,07	943.645,24	4.585.874,74	5.536.039,83	12.842.737,36	43,11
De 9 a 12 meses	20	226.769,42	32.760,21	259.529,63	2.129.579,26	2.391.941,40	5.783.036,72	41,36
De 12 meses a 2 años	105	998.195,36	277.524,09	1.275.719,45	10.583.706,29	11.873.703,63	25.105.935,82	47,29
Más de 2 años	199	3.139.226,49	1.372.638,29	4.511.864,78	21.263.159,84	25.803.205,14	46.583.589,83	55,39
<b>Totales</b>	<b>707</b>	<b>7.345.883,97</b>	<b>1.821.744,57</b>	<b>9.167.628,54</b>	<b>71.154.719,30</b>	<b>80.416.592,87</b>	<b>172.740.560,71</b>	<b>46,55</b>
Importes en euros								

## 1.3 Estados de la cartera de Certificados de Transmisión de Hipoteca al 31 de diciembre de 2014 según las características más representativas.

### Índices de referencia

La totalidad de los Préstamos Hipotecarios participados son a interés variable, efectuándose la determinación del tipo de interés nominal periódicamente, de acuerdo con las condiciones contractuales de cada préstamo o crédito.

La distribución de la cartera según el índice de referencia que sirve de base para la determinación del tipo de interés aplicable es la siguiente:

Índice Referencia	Número	Principal pendiente reembolso	% Tipo interés nominal	Margen s/índice referencia
EURIBOR/MIBOR a 1 año (M. Hipo)	6.010	599.446.546,08	1,38	0,88
<b>Total</b>	<b>6.010</b>	<b>599.446.546,08</b>	<b>1,38</b>	<b>0,88</b>
		Importes en euros	Medias ponderadas por principal pendiente	

**Tipo de interés nominal**

La distribución por intervalos de los tipos de interés nominales aplicables a los Préstamos Hipotecarios es la siguiente:

Intervalo % Tipo interés nominal	SITUACIÓN AL 31/12/2014		SITUACIÓN AL 31/12/2013		SITUACIÓN A LA CONSTITUCIÓN	
	Núm.	Principal pendiente	Núm.	Principal pendiente	Núm.	Principal pendiente
Inferior a 1,00%	286	31.038.308,76	95	12.228.732,16		
1,00%-1,49%	3.513	360.753.581,65	3.612	396.812.262,65		
1,50%-1,99%	2.187	205.714.799,27	2.567	254.861.650,31		
2,00%-2,49%	23	1.833.396,27	28	2.495.390,53		
2,50%-2,99%	1	106.460,13	4	264.835,99		
3,00%-3,49%						
3,50%-3,99%						
4,00%-4,49%					32	3.538.436,49
4,50%-4,99%					229	33.469.391,49
5,00%-5,49%					1.728	237.514.116,94
5,50%-5,99%					2.554	329.968.010,72
6,00%-6,49%					2.663	336.112.776,94
6,50%-6,99%					495	58.881.157,09
7,00%-7,49%					8	441.117,77
7,50%-7,99%					1	88.623,85
8,00%-8,49%						
8,50%-8,99%						
9,00%-9,49%						
9,50%-9,99%						
superior a 10,00%						
<b>Total</b>	<b>6.010</b>	<b>599.446.546,08</b>	<b>6.306</b>	<b>666.662.871,64</b>	<b>7.710</b>	<b>1.000.013.631,29</b>
<b>% Tipo interés nominal</b>						
Medio ponderado por principal pendiente		1,41%		2,63%		5,82%
Importe en euros						

Nota: en adaptación a la Circular 2/2009 de CNMV, desde 2009 el principal pendiente incluye el principal de las cuotas vencidas y no cobrado.

**Principal pendiente/Valor de la garantía.**

La distribución según el valor de la razón entre el principal pendiente de amortizar de los Préstamos Hipotecarios y el valor de tasación de los inmuebles hipotecados en garantía, expresada en tanto por cien, es la siguiente:

Intervalo % Principal pdte/ valor garantía	SITUACIÓN AL 31/12/2014		SITUACIÓN AL 31/12/2013		SITUACIÓN A LA CONSTITUCIÓN	
	Núm.	Principal pendiente	Núm.	Principal pendiente	Núm.	Principal pendiente
0,01%-40,00%	2.422	147.028.732,95	2.296	142.627.274,17	1.779	135.192.361,69
40,01%-60,00%	2.236	261.599.062,30	2.170	258.959.687,14	2.068	264.902.782,30
60,01%-80,00%	1.323	186.355.320,75	1.792	257.681.736,11	3.731	577.929.654,33
80,01%-100,00%	29	4.463.430,08	48	7.394.174,22	132	21.988.832,97
100,01%-120,00%						
120,01%-140,00%						
140,01%-160,00%						
superior a 160,00%						
<b>Total</b>	<b>6.010</b>	<b>599.446.546,08</b>	<b>6.306</b>	<b>666.662.871,64</b>	<b>7.710</b>	<b>1.000.013.631,29</b>
<b>% Principal Pendiente / Valor de Tasación:</b>						
Medio ponderado por principal pendiente		51,00%		53,20%		60,33%
Importes en euros						

**Distribución geográfica.**

La distribución geográfica según la región o comunidad donde se ubica el inmueble objeto de la garantía hipotecaria se presenta en el siguiente cuadro:

	SITUACIÓN AL 31/12/2014		SITUACIÓN AL 31/12/2013		SITUACIÓN A LA CONSTITUCIÓN	
	Núm.	Principal pendiente	Núm.	Principal pendiente	Núm.	Principal pendiente
Andalucía	495	57.428.936,06	520	63.866.654,65	675	99.868.363,47
Aragón	60	5.432.501,04	62	5.914.372,94	69	8.137.144,76
Asturias	13	993.126,17	13	1.031.127,62	15	1.383.206,74
Baleares	265	47.385.898,54	277	53.603.508,37	338	77.974.272,23
Canarias	125	12.998.068,54	130	14.192.517,07	155	20.911.971,54
Cantabria	14	1.183.902,78	14	1.239.815,21	17	1.777.283,66
Castilla y León	79	11.950.751,89	85	13.633.522,26	127	23.745.437,86
Castilla-La Mancha	158	13.026.819,81	167	14.595.835,57	193	20.294.988,57
Cataluña	359	46.846.521,03	377	51.766.661,29	446	74.894.621,43
Ceuta						
Extremadura	15	1.375.255,51	16	1.544.688,76	19	2.044.995,03
Galicia	50	4.415.627,40	54	4.900.100,16	59	6.831.007,95
Madrid	243	27.572.635,69	252	30.767.962,01	290	43.584.169,61
Melilla						
Murcia	297	29.673.273,59	318	34.294.236,89	386	49.765.695,27
Navarra	207	22.624.647,57	214	25.028.702,60	257	33.946.895,60
La Rioja	12	1.077.251,20	14	1.152.035,66	15	1.616.866,89
Comunidad Valenciana	3.582	311.460.560,89	3.757	344.940.026,49	4.608	527.164.045,24
País Vasco	36	4.000.768,37	36	4.191.104,09	41	6.072.665,44
<b>Total</b>	<b>6.010</b>	<b>599.446.546,08</b>	<b>6.306</b>	<b>666.662.871,64</b>	<b>7.710</b>	<b>1.000.013.631,29</b>
Importes en euros						

Notas: En caso de más de un inmueble hipotecado, la ubicación geográfica corresponde al inmueble de mayor valor de tasación.



**1.4 Tasa de amortización anticipada**

La evolución a final de cada ejercicio de la tasa de amortización anticipada del año y la tasa histórica desde la constitución del Fondo, expresada en tasa anual constante, es la siguiente:

	Principal pendiente (1)	% Sobre Inicial	Amortización Anticipada de Principal	Ejercicio	Histórico
				% Tasa Anual	% Tasa Anual
2009.02.02	1.000.013,631	100,00			
2009	928.577,050	92,86	53.381,497	4,20%	5,84%
2010	872.040,502	87,20	30.761,465	3,37%	4,56%
2011	818.642,685	81,86	25.807,327	2,99%	4,03%
2012	750.672,350	75,07	40.195,456	5,00%	4,28%
2013	666.662,871	66,67	49.448,120	6,75%	4,79%
2014	599.446,546	59,94	34.574,35	5,44%	4,89%

Importes en miles de euros

(1) Saldo de fin de mes

**2. Bonos de Titulización**

Los Bonos de Titulización se emitieron por un importe nominal total de 1.000.000.000 euros, integrados por 9.040 Bonos de la Serie A, 375 Bonos de la Serie B, 285 Bonos de la Serie C y 300 Bonos de la Serie D, de 100.000,00 euros de valor nominal, con calificaciones asignadas por la Agencia de Calificación, Moody's Investors Service ("Moody's") y Standard & Poor's Credit Market Services Europe Limited, Sucursal en España (S&P), según el siguiente detalle:

Serie de Bonos	Calificación de Moody's		Calificación de S&P	
	Inicial	Actual	Inicial	Actual
Serie A	Aaa	A1 (sf)	A (sf)	A (sf)
Serie B	Aa3	A3 (sf)		
Serie C	Baa1	Baa2 (sf)		
Serie D	B1	Ba3 (sf)		

Los Bonos están representados mediante anotaciones en cuenta, siendo la Sociedad de Gestión de los Sistemas de Registro, Compensación y Liquidación de Valores S.A. (IBERCLEAR), la entidad encargada de la llevanza de su registro contable.

Los Bonos están admitidos a negociación en AIAF Mercado de Renta Fija que tiene reconocido oficialmente su carácter de mercado secundario oficial de valores.

**Movimientos.**

El movimiento de los Bonos de Titulización se muestra en los siguientes cuadros:

Emisión / Issue : Bonos Serie A / Series A Bonds  
 Código / Code ISIN : ES0361745005  
 Número / Number : 9.040 Bonos / Bonds

Fecha de Pago Payment Date	% Tipo Interés % Interest Rate	Cupón Coupon		Intereses Serie Series Interest			Principal Amortizado Principal Repaid			Saldo Principal Pendiente Outstanding Principal Balance			
		Bruto Gross	Neto Net	Pagados Paid	Impagados / Not Paid			Bono Bond	Serie Series	%	Bono Bond	Serie Series	%
					Totales Totals	Recuperados Recovered	Actuales Actual						
<b>TOTALES Totals</b>		<b>5.041,57</b>	<b>4.070,20</b>	<b>44.846.692,71</b>	<b>0,00</b>	<b>0,00</b>	<b>0,00</b>	<b>38.284,23</b>	<b>346.089.439,20</b>	<b>38,28%</b>	<b>61.715,77</b>	<b>557.910.560,80</b>	<b>61,72%</b>
24.02.2014	0,517%	80,653940	63,716613										
25.11.2013	0,524%	85,080839	67,213863	769.130,78	0,00	0,00	0,00	2.517,73	22.760.279,20	2,52%	61.715,77	557.910.560,80	61,72%
26.08.2013	0,499%	87,934913	69,468581	794.931,61	0,00	0,00	0,00	3.255,88	29.433.155,20	3,26%	64.233,50	580.670.840,00	64,23%
24.05.2013	0,520%	89,187778	70,458345	806.257,51	0,00	0,00	0,00	2.675,83	24.189.503,20	2,68%	67.489,38	610.103.995,20	67,49%
25.02.2013	0,490%	90,053791	71,142495	814.086,27	0,00	0,00	0,00	2.540,25	22.963.860,00	2,54%	70.165,21	634.293.498,40	70,17%
26.11.2012	0,610%	119,501004	94,405793	1.080.289,08	0,00	0,00	0,00	2.321,33	20.984.823,20	2,32%	72.705,46	657.257.358,40	72,71%
24.08.2012	0,981%	193,188793	152,619146	1.746.426,69	0,00	0,00	0,00	2.032,96	18.377.958,40	2,03%	75.026,79	678.242.181,60	75,03%
24.05.2012	1,321%	259,655298	205,127685	2.347.283,89	0,00	0,00	0,00	1.564,11	14.139.554,40	1,56%	77.059,75	696.620.140,00	77,06%
24.02.2012	1,767%	361,739038	285,773840	3.270.120,90	0,00	0,00	0,00	1.483,70	13.412.648,00	1,48%	78.623,86	710.759.694,40	78,62%
24.11.2011	1,834%	382,045561	309,456904	3.453.691,87	0,00	0,00	0,00	1.406,12	12.711.324,80	1,41%	80.107,56	724.172.342,40	80,11%
24.08.2011	1,735%	368,909399	298,816613	3.334.940,97	0,00	0,00	0,00	1.688,54	15.264.401,60	1,69%	81.513,68	736.883.667,20	81,51%
24.05.2011	1,382%	289,420000	234,430200	2.616.356,80	0,00	0,00	0,00	1.507,45	13.627.348,00	1,51%	83.202,22	752.148.068,80	83,20%
24.02.2011	1,339%	295,299840	239,192870	2.669.510,55	0,00	0,00	0,00	1.587,65	14.352.356,00	1,59%	84.709,67	765.775.416,80	84,71%
24.11.2010	1,190%	266,902022	216,190638	2.412.794,28	0,00	0,00	0,00	1.467,32	13.264.572,80	1,47%	86.297,32	780.127.772,80	86,30%
24.08.2010	0,992%	227,608943	184,363244	2.057.584,84	0,00	0,00	0,00	2.017,99	18.242.629,60	2,02%	87.764,64	793.392.345,60	87,76%
24.05.2010	0,961%	217,161457	175,900780	1.963.139,57	0,00	0,00	0,00	1.622,77	14.669.840,80	1,62%	89.782,63	811.634.975,20	89,78%
24.02.2010	1,014%	240,925278	195,149475	2.177.964,51	0,00	0,00	0,00	1.568,08	14.175.443,20	1,57%	91.405,40	826.304.816,00	91,41%
24.11.2009	1,151%	277,738979	227,745963	2.510.760,37	0,00	0,00	0,00	1.449,17	13.100.496,80	1,45%	92.973,48	840.480.259,20	92,97%
24.08.2009	1,552%	379,203291	310,946699	3.427.997,75	0,00	0,00	0,00	2.236,17	20.214.976,80	2,24%	94.422,65	853.580.756,00	94,42%
25.05.2009	2,387%	729,361111	598,076111	6.593.424,44	0,00	0,00	0,00	3.341,18	30.204.267,20	3,34%	96.658,82	873.795.732,80	96,66%
04.02.2009											100.000,00	904.000.000,00	100,00%

Emisión / Issue : Bonos Serie B / Series C Bonds  
 Código / Code ISIN : ES0361745013  
 Número / Number : 375 Bonos / Bonds

Fecha de Pago Payment Date	% Tipo Interés % Interest Rate	Cupón Coupon		Intereses Serie Series Interest			Principal Amortizado Principal Repaid			Saldo Principal Pendiente Outstanding Principal Balance			
		Bruto Gross	Neto Net	Pagados Paid	Impagados / Not Paid			Bono Bond	Serie Series	%	Bono Bond	Serie Series	%
					Totales Totals	Recuperados Recovered	Actuales Actual						
<b>TOTALES Totals</b>		<b>7.440,62</b>	<b>5.993,06</b>	<b>2.712.786,46</b>	<b>0,00</b>	<b>0,00</b>	<b>0,00</b>	<b>0,00</b>	<b>0,00</b>	<b>0,00%</b>	<b>100.000,00</b>	<b>37.500.000,00</b>	<b>100,00%</b>
24.02.2014	0,817%	206,519444	163,150361										
25.11.2013	0,824%	208,288889	164,548222	78.108,33	0,00	0,00	0,00	0,00	0,00	0,00%	100.000,00	37.500.000,00	100,00%
26.08.2013	0,799%	208,627778	164,815945	78.235,42	0,00	0,00	0,00	0,00	0,00	0,00%	100.000,00	37.500.000,00	100,00%
24.05.2013	0,820%	200,444444	158,351111	75.166,67	0,00	0,00	0,00	0,00	0,00	0,00%	100.000,00	37.500.000,00	100,00%
25.02.2013	0,790%	199,694444	157,758611	74.885,42	0,00	0,00	0,00	0,00	0,00	0,00%	100.000,00	37.500.000,00	100,00%
26.11.2012	0,910%	237,611111	187,712778	89.104,17	0,00	0,00	0,00	0,00	0,00	0,00%	100.000,00	37.500.000,00	100,00%
24.08.2012	1,281%	327,366667	258,619667	122.762,50	0,00	0,00	0,00	0,00	0,00	0,00%	100.000,00	37.500.000,00	100,00%
24.05.2012	1,621%	405,250000	320,147500	151.968,75	0,00	0,00	0,00	0,00	0,00	0,00%	100.000,00	37.500.000,00	100,00%
24.02.2012	2,067%	528,233333	417,304333	198.087,50	0,00	0,00	0,00	0,00	0,00	0,00%	100.000,00	37.500.000,00	100,00%
24.11.2011	2,134%	545,355556	441,738000	204.508,33	0,00	0,00	0,00	0,00	0,00	0,00%	100.000,00	37.500.000,00	100,00%
24.08.2011	2,035%	520,055556	421,245000	195.020,83	0,00	0,00	0,00	0,00	0,00	0,00%	100.000,00	37.500.000,00	100,00%
24.05.2011	1,682%	415,827778	336,820500	155.935,42	0,00	0,00	0,00	0,00	0,00	0,00%	100.000,00	37.500.000,00	100,00%
24.02.2011	1,639%	418,855556	339,273000	157.070,83	0,00	0,00	0,00	0,00	0,00	0,00%	100.000,00	37.500.000,00	100,00%
24.11.2010	1,490%	380,777778	308,430000	142.791,67	0,00	0,00	0,00	0,00	0,00	0,00%	100.000,00	37.500.000,00	100,00%
24.08.2010	1,292%	330,177778	267,444000	123.816,67	0,00	0,00	0,00	0,00	0,00	0,00%	100.000,00	37.500.000,00	100,00%
24.05.2010	1,261%	311,747222	252,515250	116.905,21	0,00	0,00	0,00	0,00	0,00	0,00%	100.000,00	37.500.000,00	100,00%
24.02.2010	1,314%	335,800000	271,998000	125.925,00	0,00	0,00	0,00	0,00	0,00	0,00%	100.000,00	37.500.000,00	100,00%
24.11.2009	1,451%	370,811111	304,065111	139.054,17	0,00	0,00	0,00	0,00	0,00	0,00%	100.000,00	37.500.000,00	100,00%
24.08.2009	1,852%	468,144444	383,878444	175.554,17	0,00	0,00	0,00	0,00	0,00	0,00%	100.000,00	37.500.000,00	100,00%
25.05.2009	2,687%	821,027778	673,242778	307.885,42	0,00	0,00	0,00	0,00	0,00	0,00%	100.000,00	37.500.000,00	100,00%
04.02.2009											100.000,00	37.500.000,00	100,00%

Emisión / Issue : **Bonos Serie C / Series C Bonds**  
 Código / Code ISIN : **ES0361745021**  
 Número / Number : **285 Bonos / Bonds**

Fecha de Pago Payment Date	% Tipo Interés % Interest Rate	Cupón Coupon		Intereses Serie Series Interest			Principal Amortizado Principal Repaid			Saldo Principal Pendiente Outstanding Principal Balance			
				Pagados Paid	Impagados / Not Paid		Bono Bond	Serie Series	%	Bono Bond	Serie Series	%	
		Totales Totals	Recuperados Recovered		Actuales Actual								
<b>TOTALES Totals</b>		<b>10.517,28</b>	<b>8.462,61</b>	<b>2.895.342,71</b>	<b>0,00</b>	<b>0,00</b>	<b>0,00</b>	<b>0,00</b>	<b>0,00</b>	<b>0,00%</b>	<b>100.000,00</b>	<b>28.500.000,00</b>	<b>100,00%</b>
24.02.2014	1,417%	358,186111	282,967028										
25.11.2013	1,424%	359,955556	284,364889	102.587,33	0,00	0,00	0,00	0,00	0,00	0,00%	100.000,00	28.500.000,00	100,00%
26.08.2013	1,399%	365,294444	288,582611	104.108,92	0,00	0,00	0,00	0,00	0,00	0,00%	100.000,00	28.500.000,00	100,00%
24.05.2013	1,420%	347,111111	274,217778	98.926,67	0,00	0,00	0,00	0,00	0,00	0,00%	100.000,00	28.500.000,00	100,00%
25.02.2013	1,390%	351,361111	277,575278	100.137,92	0,00	0,00	0,00	0,00	0,00	0,00%	100.000,00	28.500.000,00	100,00%
26.11.2012	1,510%	394,277778	311,479445	112.369,17	0,00	0,00	0,00	0,00	0,00	0,00%	100.000,00	28.500.000,00	100,00%
24.08.2012	1,881%	480,700000	379,753000	136.999,50	0,00	0,00	0,00	0,00	0,00	0,00%	100.000,00	28.500.000,00	100,00%
24.05.2012	2,221%	555,250000	438,647500	158.246,25	0,00	0,00	0,00	0,00	0,00	0,00%	100.000,00	28.500.000,00	100,00%
24.02.2012	2,667%	681,566667	538,437667	194.246,50	0,00	0,00	0,00	0,00	0,00	0,00%	100.000,00	28.500.000,00	100,00%
24.11.2011	2,734%	698,688889	565,938000	199.126,33	0,00	0,00	0,00	0,00	0,00	0,00%	100.000,00	28.500.000,00	100,00%
24.08.2011	2,635%	673,388889	545,445000	191.915,83	0,00	0,00	0,00	0,00	0,00	0,00%	100.000,00	28.500.000,00	100,00%
24.05.2011	2,282%	564,161111	456,970500	160.785,92	0,00	0,00	0,00	0,00	0,00	0,00%	100.000,00	28.500.000,00	100,00%
24.02.2011	2,239%	572,188889	463,473000	163.073,83	0,00	0,00	0,00	0,00	0,00	0,00%	100.000,00	28.500.000,00	100,00%
24.11.2010	2,090%	534,111111	432,630000	152.221,67	0,00	0,00	0,00	0,00	0,00	0,00%	100.000,00	28.500.000,00	100,00%
24.08.2010	1,892%	483,511111	391,644000	137.800,67	0,00	0,00	0,00	0,00	0,00	0,00%	100.000,00	28.500.000,00	100,00%
24.05.2010	1,861%	460,080556	372,665250	131.122,96	0,00	0,00	0,00	0,00	0,00	0,00%	100.000,00	28.500.000,00	100,00%
24.02.2010	1,914%	489,133333	396,198000	139.403,00	0,00	0,00	0,00	0,00	0,00	0,00%	100.000,00	28.500.000,00	100,00%
24.11.2009	2,051%	524,144444	429,798444	149.381,17	0,00	0,00	0,00	0,00	0,00	0,00%	100.000,00	28.500.000,00	100,00%
24.08.2009	2,452%	619,811111	508,245111	176.646,17	0,00	0,00	0,00	0,00	0,00	0,00%	100.000,00	28.500.000,00	100,00%
25.05.2009	3,287%	1.004,361111	823,576111	286.242,92	0,00	0,00	0,00	0,00	0,00	0,00%	100.000,00	28.500.000,00	100,00%
04.02.2009											100.000,00	28.500.000,00	100,00%

Emisión / Issue : **Bonos Serie D / Series D Bonds**  
 Código / Code ISIN : **ES0361745039**  
 Número / Number : **300 Bonos / Bonds**

Fecha de Pago Payment Date	% Tipo Interés % Interest Rate	Cupón Coupon		Intereses Serie Series Interest			Principal Amortizado Principal Repaid			Saldo Principal Pendiente Outstanding Principal Balance			
				Pagados Paid	Impagados / Not Paid		Bono Bond	Serie Series	%	Bono Bond	Serie Series	%	
		Totales Totals	Recuperados Recovered		Actuales Actual								
<b>TOTALES Totals</b>		<b>14.619,51</b>	<b>11.755,34</b>	<b>4.217.729,17</b>	<b>0,00</b>	<b>0,00</b>	<b>0,00</b>	<b>0,00</b>	<b>0,00</b>	<b>0,00%</b>	<b>100.000,00</b>	<b>30.000.000,00</b>	<b>100,00%</b>
24.02.2014	2,217%	560,408333	442,722583										
25.11.2013	2,224%	562,177778	444,120445	168.653,33	0,00	0,00	0,00	0,00	0,00	0,00%	100.000,00	30.000.000,00	100,00%
26.08.2013	2,199%	574,183333	453,604833	172.255,00	0,00	0,00	0,00	0,00	0,00	0,00%	100.000,00	30.000.000,00	100,00%
24.05.2013	2,220%	542,666667	428,706667	162.800,00	0,00	0,00	0,00	0,00	0,00	0,00%	100.000,00	30.000.000,00	100,00%
25.02.2013	2,190%	553,583333	437,330833	166.075,00	0,00	0,00	0,00	0,00	0,00	0,00%	100.000,00	30.000.000,00	100,00%
26.11.2012	2,310%	603,166667	476,501667	180.950,00	0,00	0,00	0,00	0,00	0,00	0,00%	100.000,00	30.000.000,00	100,00%
24.08.2012	2,681%	685,144444	541,264111	205.543,33	0,00	0,00	0,00	0,00	0,00	0,00%	100.000,00	30.000.000,00	100,00%
24.05.2012	3,021%	755,250000	596,647500	226.575,00	0,00	0,00	0,00	0,00	0,00	0,00%	100.000,00	30.000.000,00	100,00%
24.02.2012	3,467%	886,011111	699,948778	265.803,33	0,00	0,00	0,00	0,00	0,00	0,00%	100.000,00	30.000.000,00	100,00%
24.11.2011	3,534%	903,133333	731,538000	270.940,00	0,00	0,00	0,00	0,00	0,00	0,00%	100.000,00	30.000.000,00	100,00%
24.08.2011	3,435%	877,833333	711,045000	263.350,00	0,00	0,00	0,00	0,00	0,00	0,00%	100.000,00	30.000.000,00	100,00%
24.05.2011	3,082%	761,938889	617,170500	228.581,67	0,00	0,00	0,00	0,00	0,00	0,00%	100.000,00	30.000.000,00	100,00%
24.02.2011	3,039%	776,633333	629,073000	232.990,00	0,00	0,00	0,00	0,00	0,00	0,00%	100.000,00	30.000.000,00	100,00%
24.11.2010	2,890%	738,555556	598,230000	221.566,67	0,00	0,00	0,00	0,00	0,00	0,00%	100.000,00	30.000.000,00	100,00%
24.08.2010	2,692%	687,955556	557,244000	206.386,67	0,00	0,00	0,00	0,00	0,00	0,00%	100.000,00	30.000.000,00	100,00%
24.05.2010	2,661%	657,858333	532,865250	197.357,50	0,00	0,00	0,00	0,00	0,00	0,00%	100.000,00	30.000.000,00	100,00%
24.02.2010	2,714%	693,577778	561,798000	208.073,33	0,00	0,00	0,00	0,00	0,00	0,00%	100.000,00	30.000.000,00	100,00%
24.11.2009	2,851%	728,588889	597,442889	218.576,67	0,00	0,00	0,00	0,00	0,00	0,00%	100.000,00	30.000.000,00	100,00%
24.08.2009	3,252%	822,033333	674,067333	246.610,00	0,00	0,00	0,00	0,00	0,00	0,00%	100.000,00	30.000.000,00	100,00%
25.05.2009	4,087%	1.248,805556	1.024,020556	374.641,67	0,00	0,00	0,00	0,00	0,00	0,00%	100.000,00	30.000.000,00	100,00%
04.02.2009											100.000,00	30.000.000,00	100,00%

**3. Variaciones o acciones realizadas por las diferentes agencias de calificación crediticia respecto de los bonos emitidos por el Fondo, respecto del cedente, de los administradores, agentes de pagos o contrapartidas de las permutas financieras existentes o cualquier otra de contratos suscritos por la sociedad gestora en nombre del Fondo.**

**3.1 Bonos de Titulización**

Las variaciones habidas durante el ejercicio en las calificaciones asignadas por las Agencias de Calificación a los Bonos emitidos por el Fondo han sido las siguientes:

Fecha	Serie de Bonos	Calificación de Moody's	
		Anterior	Actual
Septiembre 2014	Serie A	A3 (sf)	A1 (sf)
	Serie B	Baa3 (sf)	A3 (sf)
	Serie C	Ba2 (sf)	Baa2 (sf)
	Serie D	B2 (sf)	Ba3 (sf)

**3.2 Entidades Intervinientes**

Durante el ejercicio no se han producido variaciones en las calificaciones asignadas por las Agencias de Calificación a las entidades intervinientes contraparte del Fondo y que pudieran afectar en virtud de los contratos suscritos con las mismas.

**B) FACTORES QUE HAN INFLUIDO EN LOS FLUJOS DE TESORERÍA GENERADOS Y APLICADOS EN EL EJERCICIO.**

Los flujos de tesorería generados y aplicados en el ejercicio dependen de diversos factores que afectan especialmente a la rentabilidad (tipo de interés) y a la amortización experimentada por los Bonos. Estos factores están relacionados principalmente con el comportamiento de los derechos de crédito agrupados en el Fondo, de las operaciones contratadas para mitigar y distribuir los riesgos inherentes a éstos y para cubrir los desfases temporales entre los flujos de tesorería percibidos y aplicados y el riesgo de interés entre los derechos de crédito y los Bonos. Los datos más significativos respecto del comportamiento de los citados factores durante el ejercicio son:

1. Derechos de crédito

		Ejercicio actual
• Tipo de interés nominal medio ponderado	(1)	1,41%
• Tasa anual de amortización anticipada	(2)	5,44%
• Tasa de morosidad de 3 meses *	(2)	8,20%
• Tasa de morosidad de 18 meses *	(2)	5,57%

(1) Durante el ejercicio.

(2) Al cierre del ejercicio.

\* Saldo vivo de principal de activos titulizados en mora (más de 3 meses o igual o superior a 18 meses) sobre el saldo vivo de principal del total de activos titulizados

## 2. Bonos de Titulización

		<u>Ejercicio actual</u>
• Tipo de interés nominal medio ponderado	(1)	0,69%

(1) Durante el ejercicio.

(2) Al cierre del ejercicio

## 3. Operaciones financieras

		<u>Ejercicio actual</u>
Cuenta de Tesorería		
• Tipo de interés nominal medio ponderado	(1)	0,24%
Préstamo Subordinado		
• Tipo de interés nominal medio ponderado	(1)	1,76%
Préstamo Gastos Iniciales		
• Tipo de interés nominal medio ponderado	(1)	2,27%
Fondo de Reserva		
• Saldo Requerido	(2)	72.000.000,00
• Saldo Dotado	(2)	55.235.905,90

(1) Durante el ejercicio.

(2) Al cierre del ejercicio.

**C) MECANISMOS DE COBERTURA DE RIESGOS.**

La actividad del Fondo está expuesta a diferentes tipos de riesgo financieros, como son el riesgo de crédito y el riesgo de tipos de interés.

## - Riesgo de crédito:

Las principales exposiciones al riesgo de crédito son la morosidad y falencia de los derechos de crédito titulizados y el de contrapartida respecto de determinadas operaciones y servicios financieros contratados por el Fondo.

Para minimizar el riesgo de morosidad y falencia de los activos titulizados el Fondo cuenta con un Fondo de Reserva, depositado en la Cuenta de Tesorería.

Asimismo, la subordinación y postergación en el pago de intereses y de reembolso de principal entre los Bonos de las diferentes Series que se deriva del lugar que ocupan en la aplicación de los Fondos Disponibles así como de las reglas de Distribución de los Fondos Disponibles para Amortización del Orden de Prelación de Pagos, o en la aplicación de los Fondos Disponibles de Liquidación del Orden de Prelación de Pagos de Liquidación constituyen un mecanismo diferenciado de protección entre las Series.

Para mitigar el riesgo de contrapartida motivado por un posible descenso en las calificaciones crediticias otorgadas por las Agencias de Calificación a las entidades de contrapartida de las diferentes operaciones y servicios financieros, se establecen, dependiendo de los términos contractuales, determinadas actuaciones como son:

- a) Aval a la contraparte por una tercera entidad con unas calificaciones crediticias mínima requerida, según las escalas de calificación de las Agencias de Calificación, que garantice el cumplimiento de las obligaciones contractuales de la contraparte, durante el tiempo que se mantenga la situación de pérdida de la calificación.
- b) Sustitución de la contraparte por una tercera entidad con unas calificaciones crediticias mínimas requeridas, según las escalas de calificación de las Agencias de Calificación.
- c) Inversión de los saldos depositados objeto del contrato, en activos de renta fija en euros a corto plazo emitidos por entidades que como mínimo cuenten con las calificaciones mínimas requeridas.
- d) Constitución por la contraparte de depósitos de efectivo o de valores a favor del Fondo por importes determinados en cada momento, en garantía del cumplimiento de las obligaciones contractuales de la contraparte efectuados en una entidad con unas calificaciones crediticias mínimas requeridas, según las escalas de calificación de las Agencias de Calificación.

- Riesgo de tipo de interés:

La exposición surge como consecuencia de la variación de los tipos de interés los derechos de crédito adquiridos por el Fondo, cuya determinación se realiza, generalmente con una periodicidad diferente a la de los pasivos emitidos por el Fondo además de hallarse aquellos referenciados a índices diferentes de estos.

Mediante el Fondo de Reserva se mitiga el riesgo de tipo de interés (riesgo de base) que tiene lugar en el Fondo por el hecho de encontrarse los Préstamos Hipotecarios sometidos a intereses variables con índice de referencia Euribor a 12 meses y diferentes periodos de revisión y de liquidación a los intereses variables establecidos para los Bonos referenciados al Euribor a 3 meses y con periodos de devengo y liquidación trimestrales.

De la misma manera a través de Apertura de Cuenta a Tipo de Interés Garantizado (Cuenta de Tesorería) se mitiga parcialmente la merma de rentabilidad de la liquidez del Fondo por el desfase temporal entre los ingresos percibidos diariamente de los Préstamos Hipotecarios hasta que se produce el pago de los intereses y reembolso de principal de los Bonos en la Fecha de Pago inmediatamente posterior.

#### **D) PERSPECTIVAS DE FUTURO.**

A la fecha de formulación de estas cuentas anuales, y desde el 31 de diciembre de 2014, no ha ocurrido ningún hecho que afecte o modifique significativamente la información contenida en memoria.

El Fondo se extingue en todo caso al amortizarse íntegramente los Certificados de Transmisión de Hipotecas que agrupa. Asimismo de acuerdo con determinados aspectos de liquidación anticipada contenidos en la Ley 19/1992 de 7 de julio y recogidos en la escritura de constitución, el Fondo puede liquidarse anticipadamente cuando el importe del Saldo Vivo de los Préstamos Hipotecarios pendientes de amortización sea inferior al 10 por 100 del Saldo Vivo inicial, siempre y cuando puedan ser atendidas y canceladas en su totalidad todas y cada una de las obligaciones de pago derivadas de los Bonos emitidos de cada Serie. En todo caso, la extinción del Fondo se producirá en la fecha de vencimiento final (24 de mayo de 2052 o, si éste no fuera un Día Hábil, el siguiente Día Hábil).

A la fecha de formulación de estas cuentas anuales, no se prevé que durante el ejercicio 2015 el Fondo se pueda encontrar en alguno de los supuestos de liquidación anticipada del Fondo. No obstante:

(i) La Emisión de Bonos se realiza con la intención de ser suscrita en su integridad por la Entidad Cedente con el objeto de disponer de activos líquidos que puedan ser utilizados como garantía en operaciones con el Eurosistema o ser enajenados en el mercado.

(ii) La Sociedad Gestora, previa comunicación a la CNMV, estará facultada para proceder a la liquidación anticipada del Fondo cuando habiendo transcurrido al menos un (1) año desde la constitución del Fondo, la

Sociedad Gestora cuenta con el consentimiento y la aceptación expresa de la totalidad de los tenedores de los Bonos de todas y cada una de las Series y de todas las contrapartes de los contratos en vigor con el Fondo, tanto en relación al pago de cantidades que dicha Liquidación Anticipada implique como en relación al procedimiento en que vaya a llevarla a cabo,

Vida media y amortización final de los Bonos de cada una de las Series estimadas al 31.12.2014 según diferentes hipótesis de tasas de amortización anticipada de los Certificados de Transmisión de Hipoteca

El siguiente cuadro muestra la vida media y fecha de amortización final de cada serie de los Bonos emitidos, obtenidas de la proyección de flujos futuros de efectivo bajo las hipótesis del ejercicio o no de amortización anticipada opcional cuando el Saldo Vivo de los derechos de crédito sea inferior al 10% del Saldo Vivo inicial, los fallidos de la cartera de préstamos titulizados no recuperados sea del 0% y mantenimiento constante de las diferentes tasas de amortización anticipada.

Vida Media y amortización final estimadas para cada Serie de Bonos según diferentes hipótesis de tasas constantes de amortización anticipada de los Préstamos Titulizados										
Bonos de Titulización de Activos al día:		31/12/2013								
VIDA MEDIA Y AMORTIZACIÓN FINAL (EN AÑOS) ESTIMADAS SEGÚN DIFERENTES HIPÓTESIS DE % TASA DE AMORTIZACIÓN ANTICIPADA										
TASA AMORTIZACIÓN ANTICIPADA										
% MENSUAL CONSTANTE		0,17%	0,34%	0,51%	0,69%	0,87%	1,06%	1,25%	1,44%	
% ANUAL EQUIVALENTE		2,00%	4,00%	6,00%	8,00%	10,00%	12,00%	14,00%	16,00%	
<b>BONOS SERIE A</b>										
Sin amort. opcional <sup>(1)</sup>	Vida media	años	7,23	6,08	5,22	4,55	4,02	3,59	3,24	2,95
	fecha		14/02/2021	24/12/2019	11/02/2019	11/06/2018	30/11/2017	27/06/2017	20/02/2017	06/11/2016
	Amortización Final	años	17,01	14,76	13,01	11,50	10,25	9,25	8,25	7,50
Con amort. opcional <sup>(1)</sup>	fecha		24/11/2030	24/08/2028	24/11/2026	24/05/2025	24/02/2024	24/02/2023	24/02/2022	24/05/2021
	Vida media	años	7,23	6,08	5,22	4,55	4,02	3,59	3,24	2,95
	fecha		14/02/2021	24/12/2019	11/02/2019	11/06/2018	30/11/2017	27/06/2017	20/02/2017	06/11/2016
Con amort. opcional <sup>(1)</sup>	Amortización Final	años	17,01	14,76	13,01	11,50	10,25	9,25	8,25	7,50
	fecha		24/11/2030	24/08/2028	24/11/2026	24/05/2025	24/02/2024	24/02/2023	24/02/2022	24/05/2021
	Vida media	años	18,25	16,02	14,10	12,54	11,21	10,08	9,13	8,32
Sin amort. opcional <sup>(1)</sup>	fecha		21/02/2032	29/11/2029	26/12/2027	05/06/2026	06/02/2025	20/12/2023	08/01/2023	21/03/2022
	Amortización Final	años	19,51	17,26	15,26	13,50	12,26	11,01	10,00	9,00
	fecha		24/05/2033	24/02/2031	24/02/2029	24/05/2027	24/02/2026	24/11/2024	24/11/2023	24/11/2022
Con amort. opcional <sup>(1)</sup>	Vida media	años	17,96	15,71	13,77	12,26	10,86	9,81	8,86	8,11
	fecha		06/11/2031	06/08/2029	31/08/2027	26/02/2026	30/09/2024	16/09/2023	03/10/2022	01/01/2022
	Amortización Final	años	18,26	16,01	14,01	12,50	11,01	10,00	9,00	8,25
Con amort. opcional <sup>(1)</sup>	fecha		24/02/2032	24/11/2029	24/11/2027	24/05/2026	24/11/2024	24/11/2023	24/11/2022	24/02/2022
	Vida media	años	20,78	18,46	16,46	14,67	13,20	11,94	10,85	9,90
	fecha		01/09/2034	07/05/2032	06/05/2030	25/07/2028	02/02/2027	31/10/2025	26/09/2024	18/10/2023
Sin amort. opcional <sup>(1)</sup>	Amortización Final	años	22,26	19,76	17,76	16,01	14,26	13,01	11,75	10,75
	fecha		24/02/2036	24/08/2033	24/08/2031	24/11/2029	24/02/2028	24/11/2026	24/08/2025	24/08/2024
	Vida media	años	18,26	16,01	14,01	12,50	11,01	10,00	9,00	8,25
Con amort. opcional <sup>(1)</sup>	fecha		24/02/2032	24/11/2029	24/11/2027	24/05/2026	24/11/2024	24/11/2023	24/11/2022	24/02/2022
	Amortización Final	años	18,26	16,01	14,01	12,50	11,01	10,00	9,00	8,25
	fecha		24/02/2032	24/11/2029	24/11/2027	24/05/2026	24/11/2024	24/11/2023	24/11/2022	24/02/2022
<b>BONOS SERIE D</b>										
Sin amort. opcional <sup>(1)</sup>	Vida media	años	24,00	21,72	19,58	17,70	16,02	14,55	13,29	12,19
	fecha		18/11/2037	08/08/2035	21/06/2033	02/08/2031	28/11/2029	10/06/2028	07/03/2027	30/01/2026
	Amortización Final	años	26,51	24,01	22,01	20,01	18,26	16,76	15,26	14,01
Con amort. opcional <sup>(1)</sup>	fecha		24/05/2040	24/11/2037	24/11/2035	24/11/2033	24/02/2032	24/08/2030	24/02/2029	24/11/2027
	Vida media	años	18,26	16,01	14,01	12,50	11,01	10,00	9,00	8,25
	fecha		24/02/2032	24/11/2029	24/11/2027	24/05/2026	24/11/2024	24/11/2023	24/11/2022	24/02/2022
Con amort. opcional <sup>(1)</sup>	Amortización Final	años	18,26	16,01	14,01	12,50	11,01	10,00	9,00	8,25
	fecha		24/02/2032	24/11/2029	24/11/2027	24/05/2026	24/11/2024	24/11/2023	24/11/2022	24/02/2022
	Vida media	años	24,00	21,72	19,58	17,70	16,02	14,55	13,29	12,19
Sin amort. opcional <sup>(1)</sup>	fecha		18/11/2037	08/08/2035	21/06/2033	02/08/2031	28/11/2029	10/06/2028	07/03/2027	30/01/2026
	Amortización Final	años	26,51	24,01	22,01	20,01	18,26	16,76	15,26	14,01
	fecha		24/05/2040	24/11/2037	24/11/2035	24/11/2033	24/02/2032	24/08/2030	24/02/2029	24/11/2027
Con amort. opcional <sup>(1)</sup>	Vida media	años	18,26	16,01	14,01	12,50	11,01	10,00	9,00	8,25
	fecha		24/02/2032	24/11/2029	24/11/2027	24/05/2026	24/11/2024	24/11/2023	24/11/2022	24/02/2022
	Amortización Final	años	18,26	16,01	14,01	12,50	11,01	10,00	9,00	8,25
Con amort. opcional <sup>(1)</sup>	fecha		24/02/2032	24/11/2029	24/11/2027	24/05/2026	24/11/2024	24/11/2023	24/11/2022	24/02/2022

## Hipótesis de cálculo:

- Ejercicio de amortización anticipada opcional (1) cuando el Saldo Vivo de los Préstamos Titulizados sea inferior al 10% del Saldo Vivo Inicial.
- Fallidos de la cartera de Préstamos titulizados no recuperados: 0%
- Mantenimiento constante de la tasa de amortización anticipada de los Préstamos titulizados.

**E) INFORMACIÓN SOBRE LOS APLAZAMIENTOS DE PAGO A PROVEEDORES EN OPERACIONES COMERCIALES**

Al 31 de diciembre de 2014, el Fondo no tenía ningún importe significativo pendiente de pago a proveedores en operaciones comerciales que a dichas fechas acumulara un aplazamiento superior al plazo legal de pago. Asimismo, los pagos significativos realizados en el ejercicio 2014 a dichos proveedores se han realizado dentro de los límites legales de aplazamiento.



**Anexos a las Cuentas Anuales e Informe de Gestión del ejercicio 2014; Estados Financieros Públicos conforme a la Circular 2/2009 de 25 de marzo de la Comisión Nacional de Valores. El informe de gestión incluye la información contenida en el modelo de estado financiero público S.05.5 referente a otra información de los activos y pasivos.**

Estado S.05.1 Cuadro A  
Estado S.05.1 Cuadro B  
Estado S.05.1 Cuadro C  
Estado S.05.1 Cuadro D  
Estado S.05.1 Cuadro E  
Estado S.05.2 Cuadro A  
Estado S.05.2 Cuadro B  
Estado S.05.2 Cuadro C  
Estado S.05.2 Cuadro D  
Estado S.05.3  
Estado S.05.4  
Estado S.05.5 Cuadro A  
Estado S.05.5 Cuadro B  
Estado S.05.5 Cuadro C  
Estado S.05.5 Cuadro D  
Estado S.05.5 Cuadro E  
Estado S.05.5 Cuadro F  
Estado S.05.5 Cuadro G  
Estado S.06 Notas Explicativas

## ESTADOS FINANCIEROS PÚBLICOS DE FONDOS DE TITULIZACIÓN DE ACTIVOS

S.05.1

Denominación del Fondo: **MBS BANCAJA 6, FONDO DE TITULIZACION DE ACTIVOS**

Denominación del compartimento:

Denominación de la gestora: **EUROPEA DE TITULIZACION, S.A., S.G.F.T.**

Estados agregados: **No**

Periodo: **2º Semestre**

Ejercicio: **2014**

Entidades cedentes de los activos titulizados: CAJA DE AHORROS DE VALENCIA, CASTELLON Y ALICANTE, BANCAJA

### INFORMACIÓN RELATIVA A LOS ACTIVOS CEDIDOS AL FONDO DE TITULIZACIÓN

(Las cifras relativas a importes se consignarán en miles de euros)

CUADRO A Tipología de activos titulizados	Situación actual 31/12/2014				Situación cierre anual anterior 31/12/2013				Situación inicial 02/02/2009			
	Nº de activos vivos	Principal pendiente (1)			Nº de activos vivos	Principal pendiente (1)			Nº de activos vivos	Principal pendiente (1)		
Participaciones hipotecarias	0001		0030		0060		0090		0120		0150	
Certificados de transmisión hipotecaria	0002	6.010	0031	599.447	0061	6.306	0091	666.663	0121	7.710	0151	1.000.014
Préstamos hipotecarios	0003		0032		0062		0092		0122		0152	
Cédulas hipotecarias	0004		0033		0063		0093		0123		0153	
Préstamos a promotores	0005		0034		0064		0094		0124		0154	
Préstamos a PYMES	0007		0036		0066		0096		0126		0156	
Préstamos a empresas	0008		0037		0067		0097		0127		0157	
Préstamos Corporativos	0009		0038		0068		0098		0128		0158	
Cédulas territoriales	0010		0039		0069		0099		0129		0159	
Bonos de tesorería	0011		0040		0070		0100		0130		0160	
Deuda subordinada	0012		0041		0071		0101		0131		0161	
Créditos AAPP	0013		0042		0072		0102		0132		0162	
Préstamos consumo	0014		0043		0073		0103		0133		0163	
Préstamos automoción	0015		0044		0074		0104		0134		0164	
Arrendamiento financiero	0016		0045		0075		0105		0135		0165	
Cuentas a cobrar	0017		0046		0076		0106		0136		0166	
Derechos de crédito futuros	0018		0047		0077		0107		0137		0167	
Bonos de titulización	0019		0048		0078		0108		0138		0168	
Otros	0020		0049		0079		0109		0139		0169	
<b>Total</b>	<b>0021</b>	<b>6.010</b>	<b>0050</b>	<b>599.447</b>	<b>0080</b>	<b>6.306</b>	<b>0110</b>	<b>666.663</b>	<b>0140</b>	<b>7.710</b>	<b>0170</b>	<b>1.000.014</b>

(1) Entendido como principal pendiente el importe de principal pendiente de reembolso

## ESTADOS FINANCIEROS PÚBLICOS DE FONDOS DE TITULIZACIÓN DE ACTIVOS

S.05.1

Denominación del Fondo: **MBS BANCAJA 6, FONDO DE TITULIZACION DE ACTIVOS**  
 Denominación del compartimento:  
 Denominación de la gestora: **EUROPEA DE TITULIZACION, S.A., S.G.F.T.**  
 Estados agregados: **No**  
 Período: **2º Semestre**  
 Ejercicio: **2014**  
 Entidades cedentes de los activos titulizados: CAJA DE AHORROS DE VALENCIA, CASTELLON Y ALICANTE, BANCAJA

### INFORMACIÓN RELATIVA A LOS ACTIVOS CEDIDOS AL FONDO DE TITULIZACIÓN

*(Las cifras relativas a importes se consignarán en miles de euros)*

#### CUADRO B

Movimiento de la cartera de activos titulizados/Tasa de amortización anticipada	Situación actual 31/12/2014		Situación cierre anual anterior 31/12/2013	
Importe de Principal Fallido desde el cierre anual anterior	0196	-432	0206	-951
Derechos de crédito dados de baja por dación/adjudicación de bienes desde el cierre anual anterior	0197		0207	
Amortización ordinaria desde el cierre anual anterior	0200	-32.210	0210	-33.611
Amortización anticipada desde el cierre anual anterior	0201	-34.574	0211	-49.447
Total importe amortizado acumulado, incluyendo adjudicaciones y otros pagos en especie, desde el origen del Fondo	0202	-400.567	0212	-333.351
Importe de principal pendiente de amortización de los nuevos activos incorporados en el periodo (1)	0203	0	0213	0
<b>Principal pendiente cierre del periodo (2)</b>	0204	599.447	0214	666.663
<b>Tasa amortización anticipada efectiva del periodo (%)</b>	0205	5,45	0215	6,75

(1) En fondos abiertos, importe de principal pendiente de reembolso en la fecha de presentación de la información de los nuevos activos incorporados en el periodo

(2) Importe del principal pendiente de reembolso de la totalidad de los activos (incluidas las nuevas incorporaciones del periodo) a fecha del informe

## ESTADOS FINANCIEROS PÚBLICOS DE FONDOS DE TITULIZACIÓN DE ACTIVOS

S.05.1

Denominación del Fondo: **MBS BANCAJA 6, FONDO DE TITULIZACION DE ACTIVOS**

Denominación del compartimento:

Denominación de la gestora: **EUROPEA DE TITULIZACION, S.A., S.G.F.T.**

Estados agregados: **No**

Periodo: **2º Semestre**

Ejercicio: **2014**

Entidades cedentes de los activos titulizados: CAJA DE AHORROS DE VALENCIA, CASTELLON Y ALICANTE, BANCAJA

### INFORMACIÓN RELATIVA A LOS ACTIVOS CEDIDOS AL FONDO DE TITULIZACIÓN

(Las cifras relativas a importes se consignarán en miles de euros)

#### CUADRO C

Total Impagados (1)	Nº de activos	Importe impagado							Deuda Total			
		Principal pendiente vencido		Intereses ordinarios (2)		Total		Principal pendiente no vencido				
Hasta 1 mes	0700	145	0710	273	0720	13	0730	286	0740	14.467	0750	14.771
De 1 a 3 meses	0701	140	0711	1.025	0721	41	0731	1.066	0741	13.638	0751	14.722
De 3 a 6 meses	0703	46	0713	794	0723	31	0733	825	0743	4.488	0753	5.319
De 6 a 9 meses	0704	52	0714	890	0724	54	0734	944	0744	4.586	0754	5.537
De 9 a 12 meses	0705	20	0715	227	0725	33	0735	260	0745	2.130	0755	2.393
De 12 meses a 2 años	0706	105	0716	998	0726	278	0736	1.276	0746	10.584	0756	11.874
Más de 2 años	0708	199	0718	3.139	0728	1.372	0738	4.511	0748	21.262	0758	25.801
<b>Total</b>	<b>0709</b>	<b>707</b>	<b>0719</b>	<b>7.346</b>	<b>0729</b>	<b>1.822</b>	<b>0739</b>	<b>9.168</b>	<b>0749</b>	<b>71.155</b>	<b>0759</b>	<b>80.417</b>

(1) La distribución de los activos vencidos impagados entre los distintos tramos señalados se realizará en función de la antigüedad de la primera cuota vencida y no cobrada. Los intervalos se entenderán excluido el de inicio e incluido el final (p.e. De 1 a 3 meses, esto es: superior a 1 mes y menor o igual a 3 meses)

(2) Importe de intereses cuyo devengo, en su caso, se ha interrumpido conforme lo establecido en el apartado 12 de la norma 13ª de la Circular(p.e. De 1 a 3 meses, esto es: superior a 1 mes y menor o igual a 3 meses)

Impagados con garantía real (2)	Nº de activos	Importe impagado							Deuda Total	Valor garantía (3)	Valor Garantía con Tasación > 2 años (4)	% Deuda/v. Tasación						
		Principal pendiente vencido		Intereses ordinarios		Total		Principal pendiente no vencido										
Hasta 1 mes	0772	145	0782	273	0792	13	0802	286	0812	14.467	0822	14.771	0832	34.806	0842	42,44		
De 1 a 3 meses	0773	140	0783	1.025	0793	41	0803	1.066	0813	13.638	0823	14.722	0833	36.115	0843	40,76		
De 3 a 6 meses	0774	46	0784	794	0794	31	0804	825	0814	4.488	0824	5.319	0834	11.505	1854	11.505	0844	46,23
De 6 a 9 meses	0775	52	0785	890	0795	54	0805	944	0815	4.586	0825	5.537	0835	12.843	1855	12.843	0845	43,11
De 9 a 12 meses	0776	20	0786	227	0796	33	0806	260	0816	2.130	0826	2.393	0836	5.783	1856	5.783	0846	41,38
De 12 meses a 2 años	0777	105	0787	998	0797	278	0807	1.276	0817	10.584	0827	11.874	0837	25.106	1857	25.106	0847	47,30
Más de 2 años	0778	199	0788	3.139	0798	1.372	0808	4.511	0818	21.262	0828	25.801	0838	46.583	1858	46.583	0848	55,39
<b>Total</b>	<b>0779</b>	<b>707</b>	<b>0789</b>	<b>7.346</b>	<b>0799</b>	<b>1.822</b>	<b>0809</b>	<b>9.168</b>	<b>0819</b>	<b>71.155</b>	<b>0829</b>	<b>80.417</b>	<b>0839</b>	<b>172.741</b>			<b>0849</b>	<b>46,55</b>

(2) La distribución de los activos vencidos impagados entre los distintos tramos señalados se realizará en función de la antigüedad de la primera cuota vencida y no cobrada. Los intervalos se entenderán excluido el de inicio e incluido el final (p.e. De 1 a 2 meses, estos es: superior a 1 mes y menor o igual a 2 meses)

(3) Cumplimentar con la última valoración disponible de tasación del inmueble o valor razonable de la garantía real (acciones o deuda pignoral, etc.) si el valor de las mismas se ha considerado en el momento inicial del Fondo

(4) Se incluirá el valor de las garantías que tengan una tasación superior a dos años

**ESTADOS FINANCIEROS PÚBLICOS DE FONDOS DE TITULIZACIÓN DE ACTIVOS**

S.05.1

Denominación del Fondo: **MBS BANCAJA 6, FONDO DE TITULIZACION DE ACTIVOS**

Denominación del compartimento:

Denominación de la gestora: **EUROPEA DE TITULIZACION, S.A., S.G.F.T.**

Estados agregados: **No**

Periodo: **2º Semestre**

Ejercicio: **2014**

Entidades cedentes de los activos titulizados: CAJA DE AHORROS DE VALENCIA, CASTELLON Y ALICANTE, BANCAJA

**INFORMACIÓN RELATIVA A LOS ACTIVOS CEDIDOS AL FONDO DE TITULIZACIÓN**

CUADRO D	Situación actual 31/12/2014						Situación cierre anual anterior 31/12/2013						Escenario inicial					
	Tasa de activos dudosos (A)		Tasa de fallido (contable) (B)		Tasa de recuperación fallidos (D)		Tasa de activos dudosos (A)		Tasa de fallido (contable) (B)		Tasa de recuperación fallidos (D)		Tasa de activos dudosos (A)		Tasa de fallido (contable) (B)		Tasa de recuperación fallidos (D)	
<b>Ratios de morosidad (1) (%)</b>																		
Participaciones hipotecarias	0850		0868		0886		0904		0922		0940		0958		0976		0994	
Certificados de transmisión de hipoteca	0851	8,44	0869	0,63	0887		0905	8,43	0923	0,51	0941		0959	2,30	0977	0,67	0995	60,00
Préstamos hipotecarios	0852		0870		0888		0906		0924		0942		0960		0978		0996	
Cédulas Hipotecarias	0853		0871		0889		0907		0925		0943		0961		0979		0997	
Préstamos a promotores	0854		0872		0890		0908		0926		0944		0962		0980		0998	
Préstamos a PYMES	0855		0873		0891		0909		0927		0945		0963		0981		0999	
Préstamos a empresas	0856		0874		0892		0910		0928		0946		0964		0982		1000	
Préstamos Corporativos	0857		0875		0893		0911		0929		0947		0965		0983		1001	
Cédulas Territoriales	1066		1084		1102		1120		1138		1156		1174		1192		1210	
Bonos de Tesorería	0858		0876		0894		0912		0930		0948		0966		0984		1002	
Deuda subordinada	0859		0877		0895		0913		0931		0949		0967		0985		1003	
Créditos AAPP	0860		0878		0896		0914		0932		0950		0968		0986		1004	
Préstamos Consumo	0861		0879		0897		0915		0933		0951		0969		0987		1005	
Préstamos automoción	0862		0880		0898		0916		0934		0952		0970		0988		1006	
Cuotas arrendamiento financiero	0863		0881		0899		0917		0935		0953		0971		0989		1007	
Cuentas a cobrar	0864		0882		0900		0918		0936		0954		0972		0990		1008	
Derechos de crédito futuros	0865		0883		0901		0919		0937		0955		0973		0991		1009	
Bonos de titulización	0866		0884		0902		0920		0938		0956		0974		0992		1010	
Otros	0867		0885		0903		0921		0939		0957		0975		0993		1011	

(1) Estos ratios se referirán exclusivamente a la cartera de activos cedidos al Fondo(presentados en el balance en la partida de "derechos de crédito") y se expresaran en términos porcentuales

(A) Determinada por el cociente entre el principal de los activos clasificados como dudosos a la fecha de presentación de la información, y el principal pendiente (sin incluir intereses, e incluyendo principales impagados) del total activos dados de alta en el balance a la fecha de presentación de la información. La clasificación como dudosos se realizará con arreglo a lo previsto en las Normas 13ª y 23ª

(B) Determinada por el cociente entre el principal de los activos clasificados como fallidos a la fecha de presentación de la información, y el principal pendiente del total de los activos dados de alta en el balance a la fecha de presentación de la información más el principal de los activos clasificados como fallidos. Se considerará la definición de fallidos recogida en la Circular (no necesariamente coincidentes con la definición de la escritura o folleto, recogidas en el estado 5.4)

(D) Determinada por el cociente entre el importe total de recuperaciones de principal de activos clasificados como fallidos que se hayan producido en los últimos 12 meses desde el cierre del mismo periodo del año anterior y el importe de principal de activos clasificados como fallidos al cierre del mismo periodo del año anterior

## ESTADOS FINANCIEROS PÚBLICOS DE FONDOS DE TITULIZACIÓN DE ACTIVOS

S.05.1

Denominación del Fondo: **MBS BANCAJA 6, FONDO DE TITULIZACION DE ACTIVOS**  
 Denominación del compartimento:  
 Denominación de la gestora: **EUROPEA DE TITULIZACION, S.A., S.G.F.T.**  
 Estados agregados: **No**  
 Periodo: **2º Semestre**  
 Ejercicio: **2014**  
 Entidades cedentes de los activos titulizados: CAJA DE AHORROS DE VALENCIA, CASTELLON Y ALICANTE, BANCAJA

### INFORMACIÓN RELATIVA A LOS ACTIVOS CEDIDOS AL FONDO DE TITULIZACIÓN

(Las cifras relativas a importes se consignarán en miles de euros)

CUADRO E Vida residual de los activos cedidos al Fondo (1)	Situación actual 31/12/2014				Situación cierre anual anterior 31/12/2013				Situación inicial 02/02/2009			
	Nº de activos vivos		Principal pendiente		Nº de activos vivos		Principal pendiente		Nº de activos vivos		Principal pendiente	
Inferior a 1 año	1300	7	1310	51	1320	2	1330	32	1340	3	1350	17
Entre 1 y 2 años	1301	18	1311	316	1321	11	1331	151	1341	2	1351	50
Entre 2 y 3 años	1302	45	1312	1.188	1322	20	1332	435	1342	1	1352	42
Entre 3 y 5 años	1303	161	1313	4.982	1323	198	1333	6.905	1343	23	1353	965
Entre 5 y 10 años	1304	760	1314	45.981	1324	780	1334	51.890	1344	357	1354	29.366
Superior a 10 años	1305	5.019	1315	546.929	1325	5.295	1335	607.250	1345	7.324	1355	969.574
<b>Total</b>	1306	6.010	1316	599.447	1326	6.306	1336	666.663	1346	7.710	1356	1.000.014
<b>Vida residual media ponderada (años)</b>	1307	20,98			1327	21,66			1347	25,21		

(1) Los intervalos se entenderán excluido el inicio del mismo e incluido el final (p.e. Entre 1 y 2 años: superior a 1 año y menor o igual a 2 años)

Antigüedad	Situación actual 31/12/2014		Situación cierre anual anterior 31/12/2013		Situación inicial 02/02/2009	
	Años		Años		Años	
Antigüedad media ponderada	0630	6,99	0632	5,99	0634	1,07

## ESTADOS FINANCIEROS PÚBLICOS DE FONDOS DE TITULIZACIÓN DE ACTIVOS

S.05.2

Denominación del Fondo: **MBS BANCAJA 6, FONDO DE TITULIZACION DE ACTIVOS**

Denominación del compartimento:

Denominación de la gestora: **EUROPEA DE TITULIZACION, S.A., S.G.F.T.**

Estados agregados: **No**

Periodo: **2º Semestre**

Ejercicio: **2014**

Mercados de cotización de los valores emitidos: AIAF

### INFORMACIÓN RELATIVA A LOS PASIVOS EMITIDOS POR EL FONDO

(Las cifras relativas a importes se consignarán en miles de euros y se referirán al total de la serie salvo que expresamente se solicite el valor unitario)

CUADRO A		Situación actual 31/12/2014				Situación cierre anual anterior 31/12/2013				Escenario inicial 02/02/2009			
		Denominación serie	Nº de pasivos emitidos	Nominal unitario	Principal pendiente	Vida media de los pasivos (1)	Nº de pasivos emitidos	Nominal unitario	Principal pendiente	Vida media de los pasivos (1)	Nº de pasivos emitidos	Nominal unitario	Principal pendiente
Serie (2)		0001	0002	0003	0004	0005	0006	0007	0008	0009	0070	0080	0090
ES0361745005	BONOSA	9.040	53	478.991	8,22	9.040	62	557.911	9,48	9.040	100	904.000	13,71
ES0361745013	BONOSB	375	100	37.500	19,49	375	100	37.500	22,29	375	100	37.500	29,04
ES0361745021	BONOSC	285	100	28.500	21,91	285	100	28.500	24,67	285	100	28.500	29,04
ES0361745039	BONOSD	300	100	30.000	24,67	300	100	30.000	25,76	300	100	30.000	29,04
<b>Total</b>		<b>8006</b>	<b>10.000</b>	<b>8025</b>	<b>574.991</b>	<b>8045</b>	<b>10.000</b>	<b>8065</b>	<b>653.911</b>	<b>8085</b>	<b>10.000</b>	<b>8105</b>	<b>1.000.000</b>

(1) Importes en años. En caso de ser estimado se indicará en las notas explicativas las hipótesis de estimación

(2) La gestora deberá cumplimentar la denominación de la serie (ISIN) y su denominación. Cuando los títulos emitidos no tengan ISIN se rellenará exclusivamente la columna de denominación

## ESTADOS FINANCIEROS PÚBLICOS DE FONDOS DE TITULIZACIÓN DE ACTIVOS

S.05.2

Denominación del Fondo: **MBS BANCAJA 6, FONDO DE TITULIZACION DE ACTIVOS**

Denominación del compartimento:

Denominación de la gestora: **EUROPEA DE TITULIZACION, S.A., S.G.F.T.**

Estados agregados: **No**

Periodo: **2º Semestre**

Ejercicio: **2014**

Mercados de cotización de los valores emitidos: AIAF

### INFORMACIÓN RELATIVA A LOS PASIVOS EMITIDOS POR EL FONDO

(Las cifras relativas a importes se consignarán en miles de euros y se referirán al total de la serie salvo que expresamente se solicite el valor unitario)

CUADRO B		Intereses								Principal pendiente		Corrección de valor por repercusión de pérdidas						
		Serie (1)	Denominación serie	Grado de subordinación (2)	Índice de referencia (3)	Margen (4)	Tipo aplicado	Base de cálculo de intereses	Días Acumulados (5)	Intereses Acumulados (6)	Intereses impagados			Principal no vencido	Principal impagado	Total pendiente		
9950	9960											9970	9980	9990	9991	9993	9997	9994
ES0361745005	BONOSA	NS	Euribor 03 meses	0,30	0,38	360	38	192	0	478.991	0	478.991						
ES0361745013	BONOSB	S	Euribor 03 meses	0,60	0,68	360	38	27	0	37.500	0	37.500						
ES0361745021	BONOSC	S	Euribor 03 meses	1,20	1,28	360	38	39	0	28.500	0	28.500						
ES0361745039	BONOSD	S	Euribor 03 meses	2,00	2,08	360	38	66	0	30.000	0	30.000						
<b>Total</b>										9228	324	9105	9085	574.991	9095	9115	574.991	9227

(1) La gestora deberá cumplimentar la denominación de la serie (ISIN) y su denominación. Cuando los títulos emitidos no tengan ISIN se rellenará exclusivamente la columna de denominación

(2) La gestora deberá indicar si la serie es subordinada o no subordinada (S=Subordinada; NS=No subordinada)

(3) La gestora deberá cumplimentar el índice de referencia que corresponda en cada caso (EURIBOR un año, EURIBOR a tres meses...). En el caso de tipos fijos esta columna se cumplimentará con el término "fijo"

(4) En el caso de tipos fijos esta columna no se cumplimentará

(5) Días acumulados desde la última fecha de pago

(6) Intereses acumulados desde la última fecha de pago



## ESTADOS FINANCIEROS PÚBLICOS DE FONDOS DE TITULIZACIÓN DE ACTIVOS

S.05.2

Denominación del Fondo: **MBS BANCAJA 6, FONDO DE TITULIZACION DE ACTIVOS**

Denominación del compartimento:

Denominación de la gestora: **EUROPEA DE TITULIZACION, S.A., S.G.F.T.**

Estados agregados: **No**

Periodo: **2º Semestre**

Ejercicio: **2014**

Mercados de cotización de los valores emitidos: AIAF

### INFORMACIÓN RELATIVA A LOS PASIVOS EMITIDOS POR EL FONDO

*(Las cifras relativas a importes se consignarán en miles de euros y se referirán al total de la serie salvo que expresamente se solicite el valor unitario)*

CUADRO C			Situación actual 31/12/2014				Situación cierre anual anterior 31/12/2013			
			Amortización principal		Intereses		Amortización principal		Intereses	
Serie (1)	Denominación serie	Fecha final (2)	Pagos del periodo (3)	Pagos acumulados (4)	Pagos del periodo (3)	Pagos acumulados (4)	Pagos del periodo (3)	Pagos acumulados (4)	Pagos del periodo (3)	Pagos acumulados (4)
		7290	7300	7310	7320	7330	7340	7350	7360	7370
ES0361745005	BONOSA	24-05-2052	78.920	425.009	2.934	47.781	99.346	346.089	3.185	44.847
ES0361745013	BONOSB	24-05-2052	0	0	323	3.036	0	0	307	2.713
ES0361745021	BONOSC	24-05-2052	0	0	419	3.314	0	0	405	2.895
ES0361745039	BONOSD	24-05-2052	0	0	683	4.901	0	0	670	4.218
<b>Total</b>			<b>7305</b>	<b>78.920</b>	<b>7315</b>	<b>425.009</b>	<b>7325</b>	<b>4.359</b>	<b>7335</b>	<b>59.032</b>
							<b>7345</b>	<b>99.346</b>	<b>7355</b>	<b>346.089</b>
									<b>7365</b>	<b>4.567</b>
									<b>7375</b>	<b>54.673</b>

(1) La gestora deberá cumplimentar la denominación de la serie (ISIN) y su denominación. Cuando los títulos emitidos no tengan ISIN se rellenará exclusivamente la columna de denominación

(2) Entendiendo como fecha final aquella que de acuerdo con la documentación contractual determine la extinción del Fondo, siempre que no se haya producido previamente una causa de liquidación anticipada

(3) Total de pagos realizados desde el último cierre anual

(4) Total de pagos realizados desde la fecha de constitución del Fondo

## ESTADOS FINANCIEROS PÚBLICOS DE FONDOS DE TITULIZACIÓN DE ACTIVOS

S.05.2

Denominación del Fondo: **MBS BANCAJA 6, FONDO DE TITULIZACION DE ACTIVOS**

Denominación del compartimento:

Denominación de la gestora: **EUROPEA DE TITULIZACION, S.A., S.G.F.T.**

Estados agregados: **No**

Periodo: **2º Semestre**

Ejercicio: **2014**

Mercados de cotización de los valores emitidos: AIAF

### INFORMACIÓN RELATIVA A LOS PASIVOS EMITIDOS POR EL FONDO

#### CUADRO D

Serie (1)	Denominación serie	Calificación				
		Fecha último cambio de calificación crediticia	Agencia de calificación crediticia (2)	Situación actual	Situación anual cierre anterior	Situación inicial
		3310	3330	3350	3360	3370
ES0361745005	BONOSA	15-09-2014	MDY	A1sf	A3sf	Aaa
ES0361745005	BONOSA	23-03-2011	SYP	Asf	Asf	n.c.
ES0361745013	BONOSB	15-09-2014	MDY	A3sf	Baa3sf	Aa3
ES0361745013	BONOSB	23-03-2011	SYP	n.c.	n.c.	n.c.
ES0361745021	BONOSC	15-09-2014	MDY	Baa2sf	Ba2sf	Baa1
ES0361745021	BONOSC	23-03-2011	SYP	n.c.	n.c.	n.c.
ES0361745039	BONOSD	15-09-2014	MDY	Ba3sf	B2sf	B1
ES0361745039	BONOSD	23-03-2011	SYP	n.c.	n.c.	n.c.

(1) La gestora deberá cumplimentar la denominación de la serie (ISIN) y su denominación. Cuando los títulos emitidos no tengan ISIN se rellenará exclusivamente la columna de denominación

(2) La gestora deberá cumplimentar la calificación crediticia otorgada por cda agencia de rating, cuya denominación también deberá ser cumplimentada, para serie - MDY para Moody's; SYP para Standard & Poors; FCH para Fitch; DBRS para Dominion Bond Rating Service -

## ESTADOS FINANCIEROS PÚBLICOS DE FONDOS DE TITULIZACIÓN DE ACTIVOS

S.05.3

Denominación del Fondo: **MBS BANCAJA 6, FONDO DE TITULIZACION DE ACTIVOS**

Denominación del compartimento:

Denominación de la gestora: **EUROPEA DE TITULIZACION, S.A., S.G.F.T.**

Estados agregados: **No**

Periodo: **2º Semestre**

Ejercicio: **2014**

### INFORMACIÓN SOBRE MEJORAS CREDITICIAS

(Las cifras relativas a importes se consignarán en miles de euros)

		Situación actual 31/12/2014		Situación cierre anual anterior 31/12/2013	
1. Importe del Fondo de Reserva	0010	55.236	1010	61.991	
2. Porcentaje que representa el Fondo de Reserva, u otras mejoras equivalentes, sobre el total de activos titulizados	0020	9,21	1020	9,30	
3. Exceso de spread (%) (1)	0040	0,72	1040	0,96	
4. Permuta financiera de intereses (S/N)	0050	No	1050	No	
5. Permuta financiera de tipos de cambio (S/N)	0070	No	1070	No	
6. Otras permutas financieras (S/N)	0080	No	1080	No	
7. Importe disponible de la línea/s de liquidez (2)	0090	0	1090	0	
8. Subordinación de series (S/N)	0110	Si	1110	Si	
9. Porcentaje del importe pendiente de las series no subordinadas sobre el importe pendiente del total de bonos (3)	0120	83,30	1120	85,32	
10. Importe de los pasivos emitidos garantizados por avales	0150	0	1150	0	
11. Porcentaje que representa el aval sobre el total de los pasivos emitidos	0160	0,00	1160	0,00	
12. Importe máximo de riesgo cubierto por derivados de crédito u otras garantías financieras adquiridas	0170	0	1170	0	
13. Otros (S/N) (4)	0180	No	1180	No	

(1) Diferencial existente entre los tipos de interés medios ponderados percibidos de la cartera de activos titulizados conforme se establece en el Cuadro 5.5.E y el tipo de interés medio de los pasivos emitidos cuya finalidad ha sido la adquisición de los activos

(2) Se incluirá el importe total disponible de las distintas líneas de liquidez en caso de que haya más de una

(3) Entendiendo como no subordinadas aquellas series que en la fecha se encuentren, respecto a las demás, en una posición anterior para el cobro de capital conforme al orden de prelación de pagos

(4) La gestora deberá incluir una descripción de dichas mejoras crediticias en las notas explicativas en caso de que las consideren relevantes

### Información sobre contrapartes de las mejoras crediticias

		NIF		Denominación
Contraparte del Fondo de Reserva u otras mejoras equivalentes (5)	0200		1210	BANKIA, S.A.
Permutas financieras de tipos de interés	0210		1220	-
Permutas financieras de tipos de cambio	0220		1230	-
Otras permutas financieras	0230		1240	-
Contraparte de la Línea de Liquidez	0240		1250	-
Entidad Avalista	0250		1260	-
Contraparte del derivado de crédito	0260		1270	-

(5) Si el Fondo de Reserva se ha constituido a través de títulos emitidos y se desconoce el titular de esos títulos no se cumplimentará

## ESTADOS FINANCIEROS PÚBLICOS DE FONDOS DE TITULIZACIÓN DE ACTIVOS

S.05.4

Denominación del Fondo: **MBS BANCAJA 6, FONDO DE TITULIZACION DE ACTIVOS**

Denominación del compartimento:

Denominación de la gestora: **EUROPEA DE TITULIZACION, S.A., S.G.F.T.**

Estados agregados: **No**

Periodo: **2º Semestre**

Ejercicio: **2014**

### CIRCUNSTANCIAS ESPECÍFICAS ESTABLECIDAS CONTRACTUALMENTE EN EL FONDO

(Las cifras relativas a importes se consignarán en miles de euros)

Concepto (1)	Meses impago		Días impago		Importe impagado acumulado				Ratio (2)				Ref. Folleto			
					Situación actual		Periodo anterior		Situación actual		Periodo anterior			Última Fecha Pago		
1. Activos Morosos por impagos con antigüedad igual o superior a	0010	3	0030		0100	18.590	0200	19.797	0300	3,27	0400	3,29	1120	3,74		
2. Activos Morosos por otras razones					0110	0	0210	0	0310	0,00	0410	0,00	1130	0,00		
<b>Total Morosos</b>					0120	18.590	0220	19.797	0320	3,27	0420	3,29	1140	3,74	1280	Epígrafe 4.9.3.3 Nota de Valores
3. Activos Fallidos por impagos con antigüedad igual o superior a	0050	18	0060		0130	30.508	0230	30.033	0330	5,09	0430	4,75	1050	5,16		
4. Activos Fallidos por otras razones					0140	0	0240	0	0340	0,00	0440	0,00	1160	0,00		
<b>Total Fallidos</b>					0150	30.508	0250	30.033	0350	5,09	0450	4,75	1200	5,16	1290	Epígrafe 4.9.3.3 Nota de Valores

(1) En caso de existir definiciones adicionales a las recogidas en la presente tabla (moras cualificadas, fallidos subjetivos, etc) respecto a las que se establezca algún trigger se indicarán en la tabla de Otros ratios relevantes, indicando el nombre del ratio

(2) Los ratios se corresponden al importe total de activos fallidos o morosos entre el saldo vivo de los activos cedidos al fondo según se defina en la documentación contractual. En la columna Ref. Folleto se indicará el epígrafe o capítulo del folleto en el que el concepto esté definido

Otros ratios relevantes	Ratio (2)			Ref. Folleto
	Situación actual	periodo anterior	Última Fecha Pago	

TRIGGERS (3)	Límite	% Actual	Última Fecha		Ref. Folleto
			Pago		
<b>Amortización secuencial: series (4)</b>	0500	0520	0540		0560
Serie B ES0361745013	1,25	2,98	3,54		Referencia del folleto: Capítulo 4.9.3.5
Serie C ES0361745021	1,00	2,98	3,54		Referencia del folleto: Capítulo 4.9.3.5
Serie D ES0361745039	0,75	2,98	3,54		Referencia del folleto: Capítulo 4.9.3.5
<b>Diferimiento/postergamiento intereses: series (5)</b>	0506	0526	0546		0566
ES0361745013 Serie B	25,00	5,18	5,03		Referencia del folleto: Capítulo 3.4.6.2.1
ES0361745021 Serie C	18,00	5,18	5,03		Referencia del folleto: Capítulo

ES0361745039 Serie D		15,00		5,18		5,03		3,4.6.2.1 Referencia del folleto: Capitulo 3.4.6.2.1
<b>No Reducción del Fondo de Reserva (6)</b>	0512	1,00	0532	2,98	0552	3,54	0572	Referencia del folleto: Capitulo 3.4.2.2
<b>OTROS TRIGGERS (3)</b>		0513		0523		0553		0573

(3) En caso de existir triggers adicionales a los recogidos en la presente tabla se indicarán su nombre o concepto debajo de OTROS TRIGGERS. Si los triggers recogidos expresamente en la tabla no están previstos en el Fondo, no se cumplimentarán

(4) Si en el folleto y escritura de constitución del Fondo se establecen triggers respecto al modo de amortización (prorrata/secuencial) de algunas de las series se indicarán las series afectadas indicando su ISIN, y en su defecto el nombre, el límite contractual establecido, la situación actual del ratio, la situación en la última fecha de pago y la referencia al epígrafe del folleto donde está definido

(5) Si en el folleto y escritura de constitución del Fondo se establecen triggers respecto al diferimiento o postergamiento de intereses de algunas de las series se indicarán las series afectadas indicando su ISIN o nombre, el límite contractual establecido, la situación actual del ratio, la situación en la última fecha de pago y la referencia al epígrafe del folleto donde está definido

(6) Si en el folleto y escritura de constitución del Fondo se establecen triggers respecto a la no reducción del fondo de reserva se indicará el límite contractual establecido, la situación actual del ratio, la situación en la última fecha de pago y la referencia al epígrafe del folleto donde está definido

<p>Triggers</p> <p>Amortización Secuencial</p> <p>Referencia del folleto: Capitulo 4.9.2.1 Amortización de los Bonos de la Serie A. La primera amortización parcial de los Bonos de la Serie A tendrá lugar en la primera Fecha de Pago (25 de mayo de 2009</p> <p>Referencia del folleto: Capitulo 4.9.3.5 Amortización de los Bonos de la Serie B. La primera amortización parcial de los Bonos de la Serie B tendrá lugar una vez hubieran sido amortizados los Bonos de la Serie A en su totalidad o cuando concurren las siguientes circunstancias: i) que el Saldo Principal Pendiente de la Serie B sea igual o mayor al 7,50% del Saldo de Principal Pendiente de la Emisión de Bonos, y ii) que el Saldo Vivo de los Préstamos Hipotecarios Morosos no exceda del 1,25% del Saldo Vivo de los Préstamos Hipotecarios no Dudosos.</p> <p>Referencia del folleto: Capitulo 4.9.3.5 Amortización de los Bonos de la Serie C. La primera amortización parcial de los Bonos de la Serie C tendrá lugar una vez hubieran sido amortizados los Bonos de la Serie A y de la Serie B en su totalidad o cuando concurren las siguientes circunstancias: i) que el Saldo de Principal Pendiente de la Serie C sea igual o mayor al 5,70% del Saldo de Principal Pendiente de la Emisión de Bonos y ii) que el Saldo Vivo de los Préstamos Hipotecarios Morosos no exceda del 1,00% del Saldo Vivo de los Préstamos Hipotecarios no Dudosos.</p> <p>Referencia del folleto: Capitulo 4.9.3.5 Amortización de los Bonos de la Serie D. La primera amortización parcial de los Bonos de la Serie D tendrá lugar una vez hubieran sido amortizados los Bonos de la Serie A, de la Serie B y de la Serie C en su totalidad o cuando concurren las siguientes circunstancias: i) que el Saldo de Principal Pendiente de la Serie D sea igual o mayor al 6,00% del Saldo de Principal Pendiente de la Emisión de Bonos y ii) que el Saldo Vivo de los Préstamos Hipotecarios Morosos no exceda del 0,75% del Saldo Vivo de los Préstamos Hipotecarios no Dudosos.</p> <p>Referencia del folleto: Capitulo 4.9.3.5 Adicionalmente, para proceder a la amortización de la Serie B y, en su caso, de la Serie C y, en su caso, de la Serie D: i) que el importe del Fondo de Reserva Requerido hubiera sido dotado en su totalidad en la Fecha de Pago anterior, y ii) que en la Fecha de Determinación precedente a la Fecha de Pago correspondiente, el importe del Saldo Vivo de los Préstamos Hipotecarios sea igual o superior al 10 por ciento del Saldo Vivo inicial a la constitución del Fondo.</p> <p>Diferimiento/Postergamiento intereses</p> <p>Referencia del folleto: Capitulo 3.4.6.2.1 Aplicación Pago de los intereses devengados de los Bonos de la Serie B. Se procederá a la postergación de este pago al 7º lugar cuando en la Fecha de Determinación precedente a la Fecha de Pago correspondiente el Saldo Vivo acumulado de los Préstamos Hipotecarios Dudosos desde la constitución del Fondo, computados por el importe del Saldo Vivo a la fecha de clasificación del Préstamo Hipotecario Dudoso, fuera superior al 25,00% del Saldo Vivo de los Préstamos Hipotecarios a la constitución del Fondo y siempre que no se hubiera producido la completa amortización de los Bonos de la Serie A o no se fuera a producir en la Fecha de Pago correspondiente.</p> <p>Referencia del folleto: Capitulo 3.4.6.2.1 Aplicación Pago de los intereses devengados de los Bonos de la Serie C. Se procederá a la postergación de este pago al 8º lugar cuando en la Fecha de Determinación precedente a la Fecha de Pago correspondiente el Saldo Vivo acumulado de los Préstamos Hipotecarios Dudosos desde la constitución del Fondo, computados por el importe del Saldo Vivo a la fecha de clasificación del Préstamo Hipotecario Dudoso, fuera superior al 18,00% del Saldo Vivo de los Préstamos Hipotecarios a la constitución del Fondo y siempre que no se hubiera producido la</p>
--

completa amortización de los Bonos de la Serie A y de la Serie B o no se fuera a producir en la Fecha de Pago correspondiente.

Referencia del folleto: Capítulo 3.4.6.2.1 Aplicación

Pago de los intereses devengados de los Bonos de la Serie D. Se procederá a la postergación de este pago al 9º lugar cuando en la Fecha de Determinación precedente a la Fecha de Pago correspondiente el Saldo Vivo acumulado de los Préstamos Hipotecarios Dudosos desde la constitución del Fondo, computados por el importe del Saldo Vivo a la fecha de clasificación del Préstamo Hipotecario Dudoso, fuera superior al 15,00% del Saldo Vivo de los Préstamos Hipotecarios a la constitución del Fondo y siempre que no se hubiera producido la completa amortización de los Bonos de la Serie A, de la Serie B y de la Serie C o no se fuera a producir en la Fecha de Pago correspondiente.

No reducción del Fondo de Reserva

Referencia del folleto: Capítulo 3.4.2.2

El importe del Fondo de Reserva requerido en cada Fecha de Pago será la menor de las siguientes cantidades: (i) Setenta y dos millones (72.000.000,00) de euros. (ii) La cantidad mayor entre: a) El 14,40% del Saldo de Principal Pendiente de la Emisión de Bonos. b) Treinta y seis millones (36.000.000,00) de euros.

Referencia del folleto: Capítulo 3.4.2.2

No obstante lo anterior, el Fondo de Reserva Requerido no se reducirá en la Fecha de Pago que corresponda y permanecerá en el importe del Fondo de Reserva Requerido en la Fecha de Pago precedente, cuando en la Fecha de Pago concurra cualquiera de las circunstancias siguientes: i) Que en la Fecha de Determinación precedente a la Fecha de Pago correspondiente, el importe a que ascienda el Saldo Vivo de los Préstamos Hipotecarios Morosos fuera superior al 1,00% del Saldo Vivo de los Préstamos Hipotecarios no Dudosos. ii) Que el Fondo de Reserva no pudiera ser dotado en el importe del Fondo de Reserva Requerido en la Fecha de Pago correspondiente. iii) Que el margen medio que se suma al índice de referencia correspondiente para la determinación del tipo de interés nominal de los Préstamos Hipotecarios, ponderado por el principal pendiente de vencimiento de los mismos fuera igual o inferior a 0,65%. iv) Que no hubieran transcurrido tres (3) años desde la fecha de constitución del Fondo.

## ESTADOS FINANCIEROS PÚBLICOS DE FONDOS DE TITULIZACIÓN DE ACTIVOS

S.05.5

Denominación del Fondo: **MBS BANCAJA 6, FONDO DE TITULIZACION DE ACTIVOS**

Denominación del compartimento:

Denominación de la gestora: **EUROPEA DE TITULIZACION, S.A., S.G.F.T.**

Estados agregados: **No**

Periodo: **2º Semestre**

Ejercicio: **2014**

### OTRA INFORMACIÓN RELATIVA A LOS ACTIVOS CEDIDOS Y PASIVOS

*(Las cifras relativas a importes se consignarán en miles de euros)*

CUADRO A Distribución geográfica de activos titulizados	Situación actual 31/12/2014				Situación cierre anual anterior 31/12/2013				Situación inicial 02/02/2009			
	Nº de activos vivos		Principal pendiente (1)		Nº de activos vivos		Principal pendiente (1)		Nº de activos vivos		Principal pendiente (1)	
Andalucía	0400	495	0426	57.428	0452	520	0478	63.866	0504	675	0530	99.868
Aragón	0401	60	0427	5.433	0453	62	0479	5.914	0505	69	0531	8.137
Asturias	0402	13	0428	993	0454	13	0480	1.031	0506	15	0532	1.383
Baleares	0403	265	0429	47.386	0455	277	0481	53.604	0507	338	0533	77.974
Canarias	0404	125	0430	12.998	0456	130	0482	14.193	0508	155	0534	20.912
Cantabria	0405	14	0431	1.184	0457	14	0483	1.240	0509	17	0535	1.777
Castilla-León	0406	79	0432	11.951	0458	85	0484	13.634	0510	127	0536	23.745
Castilla La Mancha	0407	158	0433	13.027	0459	167	0485	14.596	0511	193	0537	20.295
Cataluña	0408	359	0434	46.847	0460	377	0486	51.767	0512	446	0538	74.895
Ceuta	0409	0	0435	0	0461	0	0487	0	0513	0	0539	0
Extremadura	0410	15	0436	1.375	0462	16	0488	1.545	0514	19	0540	2.045
Galicia	0411	50	0437	4.416	0463	54	0489	4.900	0515	59	0541	6.831
Madrid	0412	243	0438	27.573	0464	252	0490	30.768	0516	290	0542	43.584
Meilla	0413	0	0439	0	0465	0	0491	0	0517	0	0543	0
Murcia	0414	297	0440	29.673	0466	318	0492	34.294	0518	386	0544	49.766
Navarra	0415	207	0441	22.625	0467	214	0493	25.029	0519	257	0545	33.947
La Rioja	0416	12	0442	1.077	0468	14	0494	1.152	0520	15	0546	1.617
Comunidad Valenciana	0417	3.582	0443	311.460	0469	3.757	0495	344.939	0521	4.608	0547	527.165
País Vasco	0418	36	0444	4.001	0470	36	0496	4.191	0522	41	0548	6.073
<b>Total España</b>	0419	6.010	0445	599.447	0471	6.306	0497	666.663	0523	7.710	0549	1.000.014
Otros países Unión europea	0420	0	0446	0	0472	0	0498	0	0524	0	0550	0
Resto	0422	0	0448	0	0474	0	0500	0	0526	0	0552	0
<b>Total general</b>	0425	6.010	0450	599.447	0475	6.306	0501	666.663	0527	7.710	0553	1.000.014

(1) Entendiendo como principal pendiente el importe de principal pendiente de reembolso

## ESTADOS FINANCIEROS PÚBLICOS DE FONDOS DE TITULIZACIÓN DE ACTIVOS

S.05.5

Denominación del Fondo: **MBS BANCAJA 6, FONDO DE TITULIZACION DE ACTIVOS**

Denominación del compartimento:

Denominación de la gestora: **EUROPEA DE TITULIZACION, S.A., S.G.F.T.**

Estados agregados: **No**

Periodo: **2º Semestre**

Ejercicio: **2014**

### OTRA INFORMACIÓN RELATIVA A LOS ACTIVOS CEDIDOS Y PASIVOS

*(Las cifras relativas a importes se consignarán en miles de euros)*

#### CUADRO B

Divisa/Activos titulizados	Situación actual 31/12/2014						Situación cierre anual anterior 31/12/2013						Situación inicial 02/02/2009					
	Nº de activos vivos		Principal pendiente en Divisa (1)		Principal pendiente en euros (1)		Nº de activos vivos		Principal pendiente en Divisa (1)		Principal pendiente en euros (1)		Nº de activos vivos		Principal pendiente en Divisa (1)		Principal pendiente en euros (1)	
Euro - EUR	0571	6.010	0577	599.447	0583	599.447	0600	6.306	0606	666.663	0611	666.663	0620	7.710	0626	1.000.014	0631	1.000.014
EEUU Dólar - USD	0572		0578		0584		0601		0607		0612		0621		0627		0632	
Japón Yen - JPY	0573		0579		0585		0602		0608		0613		0622		0628		0633	
Reino Unido Libra - GBP	0574		0580		0586		0603		0609		0614		0623		0629		0634	
Otras	0575				0587		0604				0615		0624				0635	
<b>Total</b>	0576	6.010			0588	599.447	0605	6.306			0616	666.663	0625	7.710			0636	1.000.014

(1) Entendiendo como principal pendiente el importe de principal pendiente de reembolso



## ESTADOS FINANCIEROS PÚBLICOS DE FONDOS DE TITULIZACIÓN DE ACTIVOS

S.05.5

Denominación del Fondo: **MBS BANCAJA 6, FONDO DE TITULIZACION DE ACTIVOS**

Denominación del compartimento:

Denominación de la gestora: **EUROPEA DE TITULIZACION, S.A., S.G.F.T.**

Estados agregados: **No**

Periodo: **2º Semestre**

Ejercicio: **2014**

### OTRA INFORMACIÓN RELATIVA A LOS ACTIVOS CEDIDOS Y PASIVOS

*(Las cifras relativas a importes se consignarán en miles de euros)*

#### CUADRO C

Importe pendiente activos titulizados / Valor garantía (1)	Situación actual 31/12/2014				Situación cierre anual anterior 31/12/2013				Situación inicial 02/02/2009			
	Nº de activos vivos		Principal pendiente		Nº de activos vivos		Principal pendiente		Nº de activos vivos		Principal pendiente	
0% - 40%	1100	2.422	1110	147.029	1120	2.296	1130	142.627	1140	1.779	1150	135.192
40% - 60%	1101	2.236	1111	261.600	1121	2.170	1131	258.960	1141	2.068	1151	264.903
60% - 80%	1102	1.323	1112	186.355	1122	1.792	1132	257.682	1142	3.731	1152	577.930
80% - 100%	1103	29	1113	4.463	1123	48	1133	7.394	1143	132	1153	21.989
100% - 120%	1104	0	1114	0	1124	0	1134	0	1144	0	1154	0
120% - 140%	1105	0	1115	0	1125	0	1135	0	1145	0	1155	0
140% - 160%	1106	0	1116	0	1126	0	1136	0	1146	0	1156	0
superior al 160%	1107	0	1117	0	1127	0	1137	0	1147	0	1157	0
<b>Total</b>	<b>1108</b>	<b>6.010</b>	<b>1118</b>	<b>599.447</b>	<b>1128</b>	<b>6.306</b>	<b>1138</b>	<b>666.663</b>	<b>1148</b>	<b>7.710</b>	<b>1158</b>	<b>1.000.014</b>
<b>Media ponderada (%)</b>			<b>1119</b>	<b>51,00</b>			<b>1139</b>	<b>53,20</b>			<b>1159</b>	<b>60,33</b>

(1) Distribución según el valor de la razón entre el importe pendiente de amortizar de los préstamos con garantía real y la última valoración disponible de tasación de los inmuebles hipotecados, o valor razonable de otras garantías reales, siempre que el valor de las mismas se haya considerado en el momento inicial del Fondo, expresada en porcentaje

## ESTADOS FINANCIEROS PÚBLICOS DE FONDOS DE TITULIZACIÓN DE ACTIVOS

S.05.5

Denominación del Fondo: **MBS BANCAJA 6, FONDO DE TITULIZACION DE ACTIVOS**

Denominación del compartimento:

Denominación de la gestora: **EUROPEA DE TITULIZACION, S.A., S.G.F.T.**

Estados agregados: **No**

Periodo: **2º Semestre**

Ejercicio: **2014**

### OTRA INFORMACIÓN RELATIVA A LOS ACTIVOS CEDIDOS Y PASIVOS

*(Las cifras relativas a importes se consignarán en miles de euros)*

#### CUADRO D

Rendimiento índice del periodo	Número de activos		Principal Pendiente		Margen ponderado s/ índice de referencia		Tipo de interés medio ponderado (2)	
	vivos							
Índice de referencia (1)	1400		1410		1420		1430	
EURIBOR/MIBOR a 1 año (M. Hipo)		6.010		599.447		0,88		1,38
TOTAL								
<b>Total</b>	<b>1405</b>	<b>6.010</b>	<b>1415</b>	<b>599.447</b>	<b>1425</b>	<b>0,88</b>	<b>1435</b>	<b>1,38</b>

(1) La gestora deberá cumplimentar el índice de referencia que corresponda en cada caso (EURIBOR un año, LIBRO, etc.)

(2) En el caso de tipos fijos no se cumplimentará la columna de margen ponderado y se indicará el tipo de interés medio ponderado de los activos a tipo fijo en la columna "tipo de interés medio ponderado"

## ESTADOS FINANCIEROS PÚBLICOS DE FONDOS DE TITULIZACIÓN DE ACTIVOS

S.05.5

Denominación del Fondo: **MBS BANCAJA 6, FONDO DE TITULIZACION DE ACTIVOS**

Denominación del compartimento:

Denominación de la gestora: **EUROPEA DE TITULIZACION, S.A., S.G.F.T.**

Estados agregados: **No**

Periodo: **2º Semestre**

Ejercicio: **2014**

### OTRA INFORMACIÓN RELATIVA A LOS ACTIVOS CEDIDOS Y PASIVOS

*(Las cifras relativas a importes se consignarán en miles de euros)*

CUADRO E Tipo de interés nominal	Situación actual 31/12/2014				Situación cierre anual anterior 31/12/2013				Situación inicial 02/02/2009			
	Nº de activos vivos		Principal pendiente		Nº de activos vivos		Principal pendiente		Nº de activos vivos		Principal pendiente	
Inferior al 1%	1500	286	1521	31.038	1542	95	1563	12.229	1584	0	1605	0
1% - 1,49%	1501	3.513	1522	360.755	1543	3.612	1564	396.812	1585	0	1606	0
1,5% - 1,99%	1502	2.187	1523	205.715	1544	2.567	1565	254.862	1586	0	1607	0
2% - 2,49%	1503	23	1524	1.833	1545	28	1566	2.495	1587	0	1608	0
2,5% - 2,99%	1504	1	1525	106	1546	4	1567	265	1588	0	1609	0
3% - 3,49%	1505	0	1526	0	1547	0	1568	0	1589	0	1610	0
3,5% - 3,99%	1506	0	1527	0	1548	0	1569	0	1590	0	1611	0
4% - 4,49%	1507	0	1528	0	1549	0	1570	0	1591	32	1612	3.538
4,5% - 4,99%	1508	0	1529	0	1550	0	1571	0	1592	229	1613	33.469
5% - 5,49%	1509	0	1530	0	1551	0	1572	0	1593	1.728	1614	237.514
5,5% - 5,99%	1510	0	1531	0	1552	0	1573	0	1594	2.554	1615	329.968
6% - 6,49%	1511	0	1532	0	1553	0	1574	0	1595	2.663	1616	336.114
6,5% - 6,99%	1512	0	1533	0	1554	0	1575	0	1596	495	1617	58.881
7% - 7,49%	1513	0	1534	0	1555	0	1576	0	1597	8	1618	441
7,5% - 7,99%	1514	0	1535	0	1556	0	1577	0	1598	1	1619	89
8% - 8,49%	1515	0	1536	0	1557	0	1578	0	1599	0	1620	0
8,5% - 8,99%	1516	0	1537	0	1558	0	1579	0	1600	0	1621	0
9% - 9,49%	1517	0	1538	0	1559	0	1580	0	1601	0	1622	0
9,5% - 9,99%	1518	0	1539	0	1560	0	1581	0	1602	0	1623	0
Superior al 10%	1519	0	1540	0	1561	0	1582	0	1603	0	1624	0
<b>Total</b>	<b>1520</b>	<b>6.010</b>	<b>1541</b>	<b>599.447</b>	<b>1562</b>	<b>6.306</b>	<b>1583</b>	<b>666.663</b>	<b>1604</b>	<b>7.710</b>	<b>1625</b>	<b>1.000.014</b>
<b>Tipo de interés medio ponderado de los activos(%)</b>			<b>9542</b>	<b>1,41</b>			<b>9584</b>	<b>1,60</b>			<b>1626</b>	<b>5,82</b>
<b>Tipo de interés medio ponderado de los pasivos(%)</b>			<b>9543</b>	<b>0,69</b>			<b>9585</b>	<b>0,64</b>			<b>1627</b>	<b>2,47</b>

## ESTADOS FINANCIEROS PÚBLICOS DE FONDOS DE TITULIZACIÓN DE ACTIVOS

S.05.5

Denominación del Fondo: **MBS BANCAJA 6, FONDO DE TITULIZACION DE ACTIVOS**

Denominación del compartimento:

Denominación de la gestora: **EUROPEA DE TITULIZACION, S.A., S.G.F.T.**

Estados agregados: **No**

Periodo: **2º Semestre**

Ejercicio: **2014**

### OTRA INFORMACIÓN RELATIVA A LOS ACTIVOS CEDIDOS Y PASIVOS

#### CUADRO F

Concentración	Situación actual 31/12/2014				Situación cierre anual anterior 31/12/2013				Situación inicial 02/02/2009			
	Porcentaje		CNAE (2)		Porcentaje		CNAE (2)		Porcentaje		CNAE (2)	
Diez primeros deudores/emisores con más concentración	2000	1,06			2030	1,01			2060	0,83		
Sector: (1)	2010		2020		2040		2050		2070		2080	

(1) Indíquese denominación del sector con mayor concentración

(2) Incluir código CNAE con dos niveles de agregación

## ESTADOS FINANCIEROS PÚBLICOS DE FONDOS DE TITULIZACIÓN DE ACTIVOS

S.05.5

Denominación del Fondo: **MBS BANCAJA 6, FONDO DE TITULIZACION DE ACTIVOS**

Denominación del compartimento:

Denominación de la gestora: **EUROPEA DE TITULIZACION, S.A., S.G.F.T.**

Estados agregados: **No**

Periodo: **2º Semestre**

Ejercicio: **2014**

### OTRA INFORMACIÓN RELATIVA A LOS ACTIVOS CEDIDOS Y PASIVOS

*(Las cifras relativas a importes se consignarán en miles de euros)*

#### CUADRO G

Divisa/Pasivos emitidos por el fondo	Situación actual 31/12/2014						Situación inicial 02/02/2009					
	Nº de pasivos emitidos		Principal pendiente en Divisa		Principal pendiente en euros		Nº de pasivos emitidos		Principal pendiente en Divisa		Principal pendiente en euros	
Euro - EUR	3000	10.000	3060	574.991	3110	574.991	3170	10.000	3230	1.000.000	3250	1.000.000
EEUU Dólar - USDR	3010		3070		3120		3180		3240		3260	
Japón Yen - JPY	3020		3080		3130		3190		3250		3270	
Reino Unido Libra - GBP	3030		3090		3140		3200		3260		3280	
Otras	3040				3150		3210				3290	
<b>Total</b>	<b>3050</b>	<b>10.000</b>			<b>3160</b>	<b>574.991</b>	<b>3220</b>	<b>10.000</b>			<b>3300</b>	<b>1.000.000</b>

**Estado S.06 – NOTAS EXPLICATIVAS**

NOTA EXPLICATIVA AL ESTADO S.05.2 CUADRO A

VIDA MEDIA

- a) Escenario inicial: Vida media inicial calculada según cuadro del folleto informativo, con hipótesis de tasa de morosidad = 0% y tasa de amortización anticipada = 0%
- b) Situación actual: Vida media actual calculada según método de amortización actual (secuencial o prorrata), con hipótesis de tasa de morosidad = 0%, tasa de amortización anticipada = 0% y sin ejercicio de la amortización anticipada opcional.

MIEMBROS DEL CONSEJO DE ADMINISTRACIÓN DE LA SOCIEDAD GESTORA

---

D. Sergio Fernández-Pacheco Ruiz-Villar  
Presidente

---

D. Pedro María Urresti Laca  
Vicepresidente

---

D. Carlos José Alsina Costa

---

D. Ignacio Echevarría Soriano

---

D. Mario Masiá Vicente

---

D. Luis Manuel Megías Pérez

---

D. Antonio Muñoz Calzada en representación de  
Bankinter, S.A.

---

D. Christian Terribas Sala

---

D. Ignacio Benloch Fernández-Cuesta en representación  
de Banco Cooperativo Español, S.A.

Diligencia: El Consejo de Administración de Europea de Titulización, S.A., S.G.F.T., en sesión del 31 de marzo de 2015, ha formulado y aprobado las Cuentas Anuales integradas por balance, cuenta de pérdidas y ganancias, estados de flujos de efectivo, estado de ingresos y gastos reconocidos y memoria e informe de gestión (incluidos los Anexos) de MBS BANCAJA 6 Fondo de Titulización de Activos, correspondientes al ejercicio cerrado a 31 de diciembre de 2014, contenidos en las 67 páginas anteriores, numeradas de la 1 a la 45, a excepción de los Anexos que están contenidos en 22 páginas sin numeración y así han firmado el presente documento.

Madrid, 31 de marzo de 2015

---

D<sup>a</sup>. Belén Rico Arévalo  
Secretaria no Consejera