

# **BANCAJA 8 Fondo de Titulización de Activos**

Cuentas Anuales e Informe de Gestión  
correspondientes al ejercicio 2014, junto  
con el Informe de Auditoría Independiente

## INFORME DE AUDITORÍA INDEPENDIENTE DE CUENTAS ANUALES

Al Consejo de Administración de EUROPEA DE TITULIZACIÓN, S.A., S.G.F.T. (en adelante, la Sociedad Gestora):

### **Informe sobre las cuentas anuales**

Hemos auditado las cuentas anuales adjuntas de BANCAJA 8 Fondo de Titulización de Activos (en adelante, el Fondo), que comprenden el balance a 31 de diciembre de 2014, la cuenta de pérdidas y ganancias, el estado de flujos de efectivo, el estado de ingresos y gastos reconocidos y la memoria correspondientes al ejercicio terminado en dicha fecha.

### *Responsabilidad de los administradores de la Sociedad Gestora en relación con las cuentas anuales del Fondo*

Los administradores de la Sociedad Gestora del Fondo son responsables de formular y aprobar las cuentas anuales del Fondo adjuntas, de forma que expresen la imagen fiel del patrimonio, de la situación financiera y de los resultados del Fondo, de conformidad con el marco normativo de información financiera aplicable a la entidad en España, que se identifica en la Nota 2 de la memoria adjunta, y del control interno que consideren necesario para permitir la preparación de cuentas anuales del Fondo libres de incorrección material, debida a fraude o error.

### *Responsabilidad del auditor*

Nuestra responsabilidad es expresar una opinión sobre las cuentas anuales del Fondo adjuntas basada en nuestra auditoría. Hemos llevado a cabo nuestra auditoría de conformidad con la normativa reguladora de la auditoría de cuentas vigente en España. Dicha normativa exige que cumplamos los requerimientos de ética, así como que planifiquemos y ejecutemos la auditoría con el fin de obtener una seguridad razonable de que las cuentas anuales del Fondo están libres de incorrecciones materiales.

Una auditoría requiere la aplicación de procedimientos para obtener evidencia de auditoría sobre los importes y la información revelada en las cuentas anuales. Los procedimientos seleccionados dependen del juicio del auditor, incluida la valoración de los riesgos de incorrección material en las cuentas anuales, debida a fraude o error. Al efectuar dichas valoraciones del riesgo, el auditor tiene en cuenta el control interno relevante para la formulación por parte de los administradores de la Sociedad Gestora de las cuentas anuales del Fondo, con el fin de diseñar los procedimientos de auditoría que sean adecuados en función de las circunstancias, y no con la finalidad de expresar una opinión sobre la eficacia de dicho control interno. Una auditoría también incluye la evaluación de la adecuación de las políticas contables aplicadas y de la razonabilidad de las estimaciones contables realizadas por la dirección, así como la evaluación de la presentación de las cuentas anuales tomadas en su conjunto.

Consideramos que la evidencia de auditoría que hemos obtenido proporciona una base suficiente y adecuada para nuestra opinión de auditoría.

### Opinión

En nuestra opinión, las cuentas anuales adjuntas expresan, en todos los aspectos significativos, la imagen fiel del patrimonio y de la situación financiera del Fondo a 31 de diciembre de 2014, así como de sus resultados y flujos de efectivo correspondientes al ejercicio anual terminado en dicha fecha, de conformidad con el marco normativo de información financiera que resulta de aplicación y, en particular, con los principios y criterios contables contenidos en el mismo.


### Párrafo de énfasis

Llamamos la atención sobre la Nota 4 de la memoria adjunta, en la que se describe el volumen de derechos de crédito dudosos y fallidos del Fondo, para los que los Administradores de la Sociedad Gestora han estimado unas necesidades de correcciones de valor por deterioro que se indican en la mencionada Nota. Como consecuencia de lo anterior y de las condiciones establecidas para la amortización de los bonos, el Fondo ha dispuesto parcialmente del Fondo de Reserva constituido con el fin de atender a sus obligaciones de pago, situándose éste por debajo del mínimo requerido al 31 de diciembre de 2014, según se indica en la Nota 6 de la memoria adjunta. Esta cuestión no modifica nuestra opinión.

### Informe sobre otros requerimientos legales y reglamentarios

El informe de gestión adjunto del ejercicio 2014 contiene las explicaciones que los administradores de la Sociedad Gestora consideran oportunas sobre la situación del Fondo, la evolución de sus negocios y sobre otros asuntos y no forma parte integrante de las cuentas anuales. Hemos verificado que la información contable que contiene el citado informe de gestión concuerda con la de las cuentas anuales del ejercicio 2014. Nuestro trabajo como auditores se limita a la verificación del informe de gestión con el alcance mencionado en este mismo párrafo y no incluye la revisión de información distinta de la obtenida a partir de los registros contables del Fondo.

DELOITTE, S.L.  
Inscrita en el R.O.A.C. nº S0692



Pablo Mugica

17 de abril de 2015



Miembro ejerciente:  
DELOITTE, S.L.

Año 2015 Nº 01/15/07626  
SELLO CORPORATIVO: 96,00 EUR

Informe sujeto a la tasa establecida en el artículo 44 del texto refundido de la Ley de Auditoría de Cuentas, aprobado por Real Decreto Legislativo 1/2011, de 1 de julio

## BANCAJA 8 FONDO DE TITULIZACIÓN DE ACTIVOS

## BALANCES AL 31 DE DICIEMBRE DE 2014 Y 2013 (NOTAS 1, 2 Y 3)

(Miles de Euros)

ACTIVO	Nota	2014	2013 (*)	PASIVO	Nota	2014	2013 (*)
<b>ACTIVO NO CORRIENTE</b>		<b>467.945</b>	<b>519.498</b>	<b>PASIVO NO CORRIENTE</b>		<b>487.264</b>	<b>543.137</b>
<b>Activos financieros a largo plazo</b>		<b>467.945</b>	<b>519.498</b>	<b>Provisiones a largo plazo</b>		-	-
Valores representativos de deuda	-	-	-	<b>Pasivos financieros a largo plazo</b>		<b>487.264</b>	<b>543.137</b>
Derechos de crédito	467.945	519.498	519.498	Obligaciones y otros valores negociables		486.012	539.250
Participaciones hipotecarias	-	-	-	Series no subordinadas		369.612	422.850
Certificados de transmisión hipotecaria	438.643	489.920	489.920	Series Subordinadas		116.400	116.400
Préstamos hipotecarios	-	-	-	Correcciones de valor por repercusión de pérdidas		-	-
Cédulas hipotecarias	-	-	-	Intereses y gastos devengados no vencidos		-	-
Préstamos a promotores	-	-	-	Ajustes por operaciones de cobertura		-	-
Préstamos a PYMES	-	-	-	Deudas con entidades de crédito		-	-
Préstamos a empresas	-	-	-	Préstamo subordinado		-	-
Cédulas territoriales	-	-	-	Crédito línea de liquidez		-	-
Créditos AAPP	-	-	-	Otras deudas con entidades de crédito		-	-
Préstamo Consumo	-	-	-	Correcciones de valor por repercusión de pérdidas		-	-
Préstamo automoción	-	-	-	Intereses y gastos devengados no vencidos		-	-
Arrendamiento financiero	-	-	-	Ajustes por operaciones de cobertura		-	-
Cuentas a cobrar	-	-	-	Derivados		1.252	3.887
Bonos de titulación	-	-	-	Derivados de cobertura		1.252	3.887
Activos dudosos	29.344	29.677	29.677	Correcciones de valor por repercusión de pérdidas		-	-
Correcciones de valor por deterioro de activos	(42)	(99)	(99)	Otros pasivos financieros		-	-
Intereses y gastos devengados no vencidos	-	-	-	Correcciones de valor por repercusión de pérdidas		-	-
Ajustes por operaciones de cobertura	-	-	-	Otros		-	-
Derivados	-	-	-	<b>Pasivos por impuesto diferido</b>		-	-
Derivados de cobertura	-	-	-			-	-
Otros activos financieros	-	-	-	<b>PASIVO CORRIENTE</b>		<b>68.619</b>	<b>50.109</b>
Garantías financieras	-	-	-	<b>Pasivos vinculados con activos no corrientes mantenidos para la venta</b>		-	-
Otros	-	-	-	<b>Provisiones a corto plazo</b>		-	-
<b>Activos por impuesto diferido</b>	-	-	-	<b>Pasivos financieros a corto plazo</b>		<b>55.235</b>	<b>39.524</b>
<b>Otros activos no corrientes</b>	-	-	-	Acreedores y otras cuentas a pagar		10.130	-
				Obligaciones y otros valores negociables		37.314	38.107
				Series no subordinadas		36.890	37.501
				Series subordinadas		-	-
<b>ACTIVO CORRIENTE</b>		<b>79.280</b>	<b>68.748</b>	Correcciones de valor por repercusión de pérdidas		-	-
<b>Activos no corrientes mantenidos para la venta</b>		-	-	Intereses y gastos devengados no vencidos	424	606	-
<b>Activos financieros a corto plazo</b>		<b>33.949</b>	<b>34.355</b>	Ajustes por operaciones de cobertura		-	-
Deudores y otras cuentas a cobrar	657	645	645	Intereses vencidos e impagados		-	-
Derechos de crédito	33.292	33.710	33.710	Deudas con entidades de crédito		-	-
Participaciones hipotecarias	-	-	-	Préstamo subordinado		-	-
Certificados de transmisión hipotecaria	30.219	31.118	31.118	Crédito línea de liquidez		-	-
Préstamos hipotecarios	-	-	-	Otras deudas con entidades de crédito		-	-
Cédulas hipotecarias	-	-	-	Correcciones de valor por repercusión de pérdidas		-	-
Préstamos a promotores	-	-	-	Intereses y gastos devengados no vencidos		-	-
Préstamos a PYMES	-	-	-	Ajustes por operaciones de cobertura		-	-
Préstamos a empresas	-	-	-	Intereses vencidos e impagados		-	-
Cédulas territoriales	-	-	-	Derivados		7.791	1.417
Créditos AAPP	-	-	-	Derivados de cobertura		7.791	1.417
Préstamo Consumo	-	-	-	Correcciones de valor por repercusión de pérdidas		-	-
Préstamo automoción	-	-	-	Otros pasivos financieros		-	-
Arrendamiento financiero	-	-	-	Importe bruto		-	-
Cuentas a cobrar	-	-	-	Correcciones de valor por repercusión de pérdidas		-	-
Bonos de titulación	-	-	-	<b>Ajustes por periodificaciones</b>		<b>13.384</b>	<b>10.585</b>
Activos dudosos	2.669	2.125	2.125	Comisiones		13.375	10.576
Correcciones de valor por deterioro de activos	(4)	(7)	(7)	Comisión sociedad gestora		19	20
Intereses y gastos devengados no vencidos	377	428	428	Comisión administrador		107	54
Ajustes por operaciones de cobertura	-	-	-	Comisión agente financiero/pagos		-	-
Intereses vencidos e impagados	31	46	46	Comisión variable - resultados realizados		13.249	10.502
Derivados	-	-	-	Otras comisiones del cedente		-	-
Derivados de cobertura	-	-	-	Correcciones de valor por repercusión de pérdidas		-	-
Otros activos financieros	-	-	-	Otras comisiones		-	-
Garantías financieras	-	-	-	Otros		9	9
Otros	-	-	-	<b>AJUSTES REPERCUTIDOS EN BALANCE DE INGRESOS Y GASTOS RECONOCIDOS</b>		<b>(8.658)</b>	<b>(5.000)</b>
<b>Ajustes por periodificaciones</b>	-	-	-	Coberturas de flujos de efectivo		(8.658)	(5.000)
Comisiones	-	-	-	Gastos de constitución en transición		-	-
Otros	-	-	-			-	-
<b>Efectivo y otros activos líquidos equivalentes</b>		<b>45.331</b>	<b>34.393</b>				
Tesorería	45.331	34.393	34.393				
Otros activos líquidos equivalentes	-	-	-				
<b>TOTAL ACTIVO</b>		<b>547.225</b>	<b>588.246</b>	<b>TOTAL PASIVO</b>		<b>547.225</b>	<b>588.246</b>

(\*) Se presenta, única y exclusivamente, a efectos comparativos.

Las Notas 1 a 16, y los Anexos I a VI, descritos en la Memoria adjunta forman parte integrante del balance al 31 de diciembre de 2014.

**BANCAJA 8 FONDO DE TITULIZACIÓN DE ACTIVOS****CUENTAS DE PÉRDIDAS Y GANANCIAS CORRESPONDIENTES A LOS EJERCICIOS  
ANUALES TERMINADOS EL 31 DE DICIEMBRE DE 2014 Y 2013 (NOTAS 1, 2 Y 3)**

(Miles de Euros)

	Nota	Ejercicio 2014	Ejercicio 2013 (*)
<b>Intereses y rendimientos asimilados</b>		<b>7.763</b>	<b>9.687</b>
Valores representativos de deuda		-	-
Derechos de crédito	4	7.692	9.611
Otros activos financieros	6	71	76
<b>Intereses y cargas asimilados</b>		<b>(3.256)</b>	<b>(3.307)</b>
Obligaciones y otros valores negociables	7	(3.256)	(3.307)
Deudas con entidades de crédito		-	-
Otros pasivos financieros		-	-
<b>Resultado de operaciones de cobertura de flujos de efectivo (neto)</b>	14	<b>(1.478)</b>	<b>(3.070)</b>
<b>MARGEN DE INTERESES</b>		<b>3.029</b>	<b>3.310</b>
<b>Resultado de operaciones financieras (neto)</b>		-	-
Ajustes de valoración en carteras a valor razonable con cambios en pérdidas y ganancias		-	-
Activos financieros disponibles para la venta		-	-
Otros		-	-
<b>Diferencias de cambio (neto)</b>		-	-
<b>Otros ingresos de explotación</b>		-	-
<b>Otros gastos de explotación</b>		<b>(2.929)</b>	<b>(1.613)</b>
Servicios exteriores	12	(17)	(18)
Servicios de profesionales independientes		(17)	(18)
Servicios bancarios y similares		-	-
Publicidad y propaganda		-	-
Otros servicios		-	-
Tributos		-	-
Otros gastos de gestión corriente	9	(2.912)	(1.595)
Comisión de Sociedad gestora		(105)	(112)
Comisión administración		(53)	(58)
Comisión del agente financiero/pagos		(6)	(7)
Comisión variable - resultados realizados		(2.748)	(1.418)
Comisión variable - resultados no realizados		-	-
Otras comisiones del cedente		-	-
Otros gastos		-	-
<b>Deterioro de activos financieros (neto)</b>		<b>(100)</b>	<b>(1.697)</b>
Deterioro neto de valores representativos de deuda		-	-
Deterioro neto de derechos de crédito	4	(100)	(1.697)
Deterioro neto de derivados		-	-
Deterioro neto de otros activos financieros		-	-
<b>Dotaciones a provisiones (neto)</b>		-	-
<b>Ganancias (pérdidas) de activos no corrientes en venta</b>		-	-
<b>Repercusión de pérdidas (ganancias)</b>		-	-
<b>RESULTADO ANTES DE IMPUESTOS</b>		-	-
Impuesto sobre beneficios		-	-
<b>RESULTADO DEL EJERCICIO</b>		-	-

(\*) Se presenta, única y exclusivamente, a efectos comparativos.

Las Notas 1 a 16, y los Anexos I a VI, descritos en la Memoria adjunta forman parte integrante de la cuenta de pérdidas y ganancias del ejercicio 2014.

## BANCAJA 8 FONDO DE TITULIZACIÓN DE ACTIVOS

**ESTADOS DE FLUJOS DE EFECTIVO CORRESPONDIENTES A LOS EJERCICIOS ANUALES  
TERMINADOS EL 31 DE DICIEMBRE DE 2014 Y 2013 (NOTAS 1, 2 y 3)**

(Miles de Euros)

	Ejercicio 2014	Ejercicio 2013 (*)
<b>FLUJOS DE EFECTIVO PROVENIENTES DE ACTIVIDADES DE EXPLOTACIÓN</b>	<b>2.887</b>	<b>1.960</b>
<b>Flujo de caja neto por intereses de las operaciones</b>	<b>3.017</b>	<b>2.692</b>
Intereses cobrados de los activos titulizados	7.781	9.950
Intereses pagados por valores de titulización	(3.438)	(3.326)
Intereses cobrados/pagados netos por operaciones de derivados	(1.397)	(4.008)
Intereses cobrados de inversiones financieras	71	76
Intereses pagados de préstamos y créditos en entidades de crédito	-	-
Otros intereses cobrados/pagados (neto)	-	-
<b>Comisiones y gastos por servicios financieros pagados por el Fondo</b>	<b>(112)</b>	<b>(716)</b>
Comisiones pagadas a la sociedad gestora	(106)	(114)
Comisiones pagadas por administración de activos titulizados	-	(16)
Comisiones pagadas al agente financiero	(6)	(7)
Comisiones variables pagadas	-	(579)
Otras comisiones	-	-
<b>Otros flujos de caja provenientes de operaciones del Fondo</b>	<b>(18)</b>	<b>(16)</b>
Recuperaciones de fallidos y otros activos adquiridos	-	-
Pagos de provisiones	-	-
Cobros procedentes de la enajenación de activos no corrientes mantenidos para la venta	-	-
Otros	(18)	(16)
<b>FLUJOS DE EFECTIVO PROCEDENTES DE ACTIVIDADES INVERSIÓN/FINANCIACIÓN</b>	<b>8.051</b>	<b>(9.459)</b>
<b>Flujos de caja netos por emisión de valores de titulización</b>	<b>-</b>	<b>-</b>
Cobros por emisión de valores de titulización	-	-
Pagos por emisión de valores de titulización (aseguramiento colocación)	-	-
<b>Flujos de caja por adquisición de activos financieros</b>	<b>-</b>	<b>-</b>
Pagos por adquisición de derechos de crédito	-	-
Pagos por adquisición de otras inversiones financieras	-	-
<b>Flujos de caja netos por amortizaciones</b>	<b>(2.068)</b>	<b>(9.123)</b>
Cobros por amortización de derechos de crédito	51.781	59.014
Cobros por amortización de otros activos titulizados	-	-
Pagos por amortización de valores de titulización	(53.849)	(68.137)
<b>Otros flujos provenientes de operaciones del Fondo</b>	<b>10.119</b>	<b>(336)</b>
Cobros por concesiones de préstamos o disposiciones de créditos	-	-
Pagos por amortización de préstamos o créditos	-	-
Cobros derechos de crédito pendientes ingreso	(12)	(334)
Administraciones públicas - Pasivo	-	(2)
Otros deudores y acreedores	10.131	-
Cobros por amortización o venta de inversiones financieras	-	-
Cobros de Subvenciones	-	-
<b>INCREMENTO/DISMINUCIÓN DE EFECTIVO O EQUIVALENTES</b>	<b>10.938</b>	<b>(7.499)</b>
<b>Efectivo o equivalentes al comienzo del ejercicio</b>	<b>34.393</b>	<b>41.892</b>
<b>Efectivo o equivalentes al final del ejercicio</b>	<b>45.331</b>	<b>34.393</b>

(\*) Se presenta, única y exclusivamente, a efectos comparativos.

Las Notas 1 a 16, y los Anexos I a VI, descritos en la Memoria adjunta forman parte integrante del estado de flujos de efectivo del ejercicio 2014.

**BANCAJA 8 FONDO DE TITULIZACIÓN DE ACTIVOS****ESTADOS DE INGRESOS Y GASTOS RECONOCIDOS CORRESPONDIENTES A LOS EJERCICIOS ANUALES  
TERMINADOS EL 31 DE DICIEMBRE DE 2014 Y 2013 (NOTAS 1, 2 y 3)**

(Miles de Euros)

	Ejercicio 2014	Ejercicio 2013 (*)
<b>Activos financieros disponibles para la venta</b>		
Ganancias (pérdidas) por valoración	-	-
Importe bruto de las ganancias (pérdidas) por valoración	-	-
Efecto fiscal	-	-
Importes transferidos a la cuenta de pérdidas y ganancias	-	-
Otras reclasificaciones	-	-
Importes repercutidos a la cuenta de pasivo en el periodo	-	-
<b>Total ingresos y gastos reconocidos por activos financieros disponibles para la venta</b>	-	-
<b>Cobertura de los flujos de efectivo</b>		
Ganancias (pérdidas) por valoración	(5.136)	1.506
Importe bruto de las ganancias (pérdidas) por valoración	(5.136)	1.506
Efecto fiscal	-	-
Importes transferidos a la cuenta de pérdidas y ganancias	1.478	3.070
Otras reclasificaciones	-	-
Importes repercutidos a la cuenta de pasivo en el periodo	3.658	(4.576)
<b>Total ingresos y gastos reconocidos por coberturas contables</b>	-	-
<b>Otros ingresos/ganancias y gastos/pérdidas reconocidos</b>		
Importe de otros ingresos/ganancias y gastos/pérdidas reconocidos directamente en el balance en el periodo	-	-
Importe bruto de las ganancias (pérdidas) por valoración	-	-
Efecto fiscal	-	-
Importes transferidos a la cuenta de pérdidas y ganancias	-	-
Importes repercutidos a la cuenta de pasivo en el periodo	-	-
<b>Total ingresos y gastos reconocidos por otros ingresos/ganancias</b>	-	-
<b>TOTAL DE INGRESOS Y GASTOS RECONOCIDOS</b>	-	-

(\*) Se presenta, única y exclusivamente, a efectos comparativos.

Las Notas 1 a 16, y los Anexos I a VI, descritos en la Memoria adjunta forman parte integrante del estado de ingresos y gastos reconocidos del ejercicio 2014.

## **BANCAJA 8 Fondo de Titulación de Activos**

Memoria correspondiente al  
ejercicio anual terminado el  
31 de diciembre de 2014

### **1. Reseña del Fondo**

BANCAJA 8 Fondo de Titulación de Activos (en adelante el Fondo) se constituyó mediante escritura pública el 22 de abril de 2005, agrupando Certificados de Transmisión de Hipoteca por importe de 1.650.061 miles de euros. Con la misma fecha se procedió a la emisión de Bonos de Titulación, por importe de 1.680.100 miles de euros, siendo la fecha de desembolso que marca el inicio del devengo de los intereses de los Bonos el 27 de abril de 2005.

Con fecha 22 de abril de 2005, la Comisión Nacional del Mercado de Valores inscribió en sus registros el folleto informativo de constitución del Fondo y de emisión de los Bonos.

El Fondo constituye un patrimonio separado y cerrado, carente de personalidad jurídica, que está integrado en cuanto a su activo por los Certificados de Transmisión de Hipoteca que agrupa, la Cuenta de Tesorería, y en cuanto a su pasivo, por los Bonos de Titulación emitidos y el Préstamo para Gastos Iniciales, en cuantía y condiciones financieras tales que el valor patrimonial neto del Fondo sea nulo.

Europea de Titulación, S.A., Sociedad Gestora de Fondos de Titulación, tiene a su cargo la administración y representación legal del Fondo. Asimismo, de conformidad con la normativa legal aplicable, le corresponde en calidad de gestora de negocios ajenos, la representación y defensa de los intereses de los titulares de los Bonos emitidos con cargo al Fondo y de los restantes acreedores del mismo. Europea de Titulación, S.A., Sociedad Gestora de Fondos de Titulación (en adelante la "Sociedad Gestora") figura inscrita en el registro especial de la Comisión Nacional del Mercado de Valores con el número 2.

La Entidad Cedente de los Derechos de Crédito es Bancaja (en adelante "la Entidad Cedente"), entidad integrada en el Grupo Banco Financiero y de Ahorros, en virtud del contrato de integración para la constitución de un Grupo Contractual suscrito entre Bancaja, Caja de Ahorros y Monte de Piedad de Madrid (actualmente Bankia, S.A.), Caja Insular de Ahorros de Canarias, Caja de Ahorros y Monte de Piedad de Ávila, Caixa d'Estalvis Laietana, Caja de Ahorros y Monte de Piedad de Segovia y Caja de Ahorros de La Rioja, y al que se adhirió posteriormente Banco Financiero y de Ahorros, S.A., como entidad cabecera del mencionado Grupo, que se articula en torno a la figura de un Sistema Institucional de Protección ("SIP").

Adicionalmente, Banco Financiero y de Ahorros, S.A. realizó una segregación del negocio bancario, excluyendo determinados activos, a favor de Bankia, S.A. Como consecuencia de lo anterior, Bankia, S.A., en virtud del principio de sucesión universal sobre el que se articula la segregación, sustituye a Bancaja en todos los derechos, obligaciones y funciones recogidas en la documentación suscrita del Fondo, entre los que se encuentran la gestión y administración de los Derechos de Crédito del Fondo.

La Entidad Cedente no asume ninguna responsabilidad por el impago de dichos préstamos, obteniendo por dicha gestión una contraprestación trimestral. Asimismo, la Entidad Cedente obtendrá una cantidad variable y subordinada que se devengará trimestralmente igual a la diferencia entre los ingresos y gastos del Fondo. En el caso de que dicho margen de intermediación fuese negativo, se repercutirá de acuerdo a lo indicado en la Nota 3-g.

La entidad depositaria de los contratos de formalización de los Derechos de Crédito es la Entidad Cedente.

La cuenta de tesorería del Fondo se deposita en Barclays Bank Plc (véase Nota 6) y Bankia, S.A. concedió un préstamo subordinado al Fondo (véase Nota 8). Adicionalmente el Fondo tiene contratado dos derivados de cobertura con DEUTSCHE BANK AG (véase Nota 14).



## **2. Bases de presentación de las cuentas anuales**

### **a) *Imagen fiel***

Las Cuentas Anuales comprenden el balance, la cuenta de pérdidas y ganancias, el estado de ingresos y gastos reconocidos, el estado de flujos de efectivo y la memoria, de la que forman parte los estados financieros públicos S.05.1, S.05.2, S.05.3, S.05.4 y el apartado correspondiente a las notas explicativas del estado S.06, adjuntos en el Anexo. Las cuentas anuales se han preparado a partir de los registros contables que del Fondo mantiene su Sociedad Gestora y se formulan de acuerdo con el marco normativo de información financiera que resulta de aplicación al Fondo, que es el establecido en la Circular 2/2009, de 25 de marzo, de la Comisión Nacional del Mercado de Valores (modificada por la Circular 4/2010, de 14 de octubre, de la Comisión Nacional del Mercado de Valores), de forma que muestran la imagen fiel de la situación financiera del Fondo al 31 de diciembre de 2014 y de los resultados de sus operaciones y de los flujos de efectivo que se han generado durante el ejercicio terminado en esa fecha.

Las cuentas anuales del Fondo han sido formuladas y aprobadas por los Administradores de su Sociedad Gestora, en su reunión celebrada el 31 de marzo de 2015.

### **b) *Principios contables no obligatorios aplicados***

Los Administradores de la Sociedad Gestora del Fondo han formulado estas cuentas anuales teniendo en consideración los principios contables y las normas contables de aplicación obligatoria que tienen un efecto significativo en las mismas. No existe ningún principio contable o criterio de valoración que, siendo obligatorio, haya dejado de aplicarse. Adicionalmente, no se han aplicado principios contables no obligatorios.

### **c) *Aspectos críticos de la valoración y estimación de la incertidumbre***

Los resultados son sensibles a los principios y políticas contables, criterios de valoración y estimaciones seguidos por los Administradores de la Sociedad Gestora del Fondo para la elaboración de las cuentas anuales. Los principales principios y políticas contables y criterios de valoración se indican en la Nota 3.

En la elaboración de las cuentas anuales del Fondo se han utilizado, ocasionalmente, estimaciones realizadas por los Administradores de la Sociedad Gestora para cuantificar algunos de los activos, pasivos, ingresos y gastos que figuran registrados en ellas. Básicamente, estas estimaciones se refieren a la evaluación de posibles pérdidas por deterioro que, en su caso, puedan tener determinados activos (véanse Notas 3-c y 4), al valor razonable de determinados instrumentos financieros (véanse Notas 3.b.iii y 14) y a la cancelación anticipada, en su caso. A pesar de que estas estimaciones se han realizado sobre la base de la mejor información disponible al cierre del ejercicio 2014, es posible que acontecimientos que puedan tener lugar en el futuro obliguen a modificarlas (al alza o a la baja) en los próximos ejercicios, lo que se realizaría, en su caso, de forma prospectiva, de acuerdo con la normativa contable en vigor.

### **d) *Comparación de la información***

Los Administradores de la Sociedad Gestora del Fondo presentan, a efectos comparativos, con cada una de las cifras que se desglosan en las presentes cuentas anuales, además de las cifras del ejercicio 2014, las correspondientes al ejercicio anterior, tal y como se establece en el apartado 7 de la Norma 28ª de la citada Circular, por lo que, la información contenida en esta Memoria referida al ejercicio 2013 se presenta, exclusivamente, a efectos comparativos con la información relativa al ejercicio 2014 y, por consiguiente, no constituye las cuentas anuales del Fondo del ejercicio 2013.

### **e) *Agrupación de partidas***

Determinadas partidas del balance, de la cuenta de pérdidas y ganancias, del estado de flujos de efectivo y del estado de ingresos y gastos reconocidos se presentan de forma agrupada para facilitar su comprensión,

si bien, en determinados casos, se ha incluido la información desagregada en las correspondientes notas de la memoria.

**f) Corrección de errores**

En la elaboración de estas cuentas anuales no se ha puesto de manifiesto ningún error significativo que haya supuesto la reexpresión de los importes incluidos en las cuentas anuales del ejercicio 2013.

**g) Cambios en criterios contables**

Durante el ejercicio 2014 no se han producido cambios de criterios contables significativos respecto a los criterios aplicados en el ejercicio 2013.

**h) Impacto medioambiental**

Dada la actividad a la que se dedica el Fondo, éste no tiene responsabilidades, gastos, activos, ni provisiones o contingencias de carácter medioambiental que pudieran ser significativos en relación con la situación financiera y los resultados del mismo. Por este motivo, no se incluyen desgloses específicos en la presente memoria respecto a información de cuestiones medioambientales.

**i) Empresa en funcionamiento**

Los Administradores han considerado que la gestión del Fondo continuará en un futuro previsible, por lo que la aplicación de los principios y criterios contables no tiene el propósito de determinar el valor del patrimonio neto a efectos de su transmisión global o parcial, ni el importe resultante en caso de su liquidación total. Asimismo, dada la naturaleza de los activos y pasivos del Fondo, no se espera que se produzcan diferencias significativas cuando se efectúe la liquidación de los mismos.

**j) Hechos posteriores**

Con posterioridad al cierre del ejercicio 2014, y hasta la formulación de estas cuentas anuales, no se ha producido ningún hecho significativo no descrito en las restantes notas de esta memoria que tenga un efecto significativo en dichas cuentas anuales.

**3. Normas de registro y valoración**

En la elaboración de las cuentas anuales del Fondo, correspondientes al ejercicio 2014, se han aplicado los siguientes principios, políticas contables y criterios de valoración, de acuerdo con lo establecido en la Circular 2/2009, de 25 de marzo y sus modificaciones posteriores:

**a) Definición y clasificación de los instrumentos financieros a efectos de su presentación y valoración**

*i. Definición*

Un "instrumento financiero" es un contrato que da lugar a un activo financiero en una entidad y, simultáneamente, a un pasivo financiero o instrumento de capital en otra entidad.

Un "derivado financiero" es un instrumento financiero cuyo valor cambia como respuesta a los cambios en una variable observable de mercado (tal como un tipo de interés, de cambio, el precio de un instrumento financiero o un índice de mercado, incluyendo las calificaciones crediticias), cuya inversión inicial es muy pequeña en relación a otros instrumentos financieros con respuesta similar a los cambios en las condiciones de mercado y que se liquida, generalmente, en una fecha futura.

*ii. Clasificación de los activos financieros*

Los activos financieros se desglosan, a efectos de su presentación y valoración, en los siguientes epígrafes del balance:

- Efectivo y otros activos líquidos equivalentes: Este epígrafe incluye las cuentas corrientes mantenidas por el Fondo en instituciones financieras, para poder desarrollar su actividad, que incluyen, en su caso, el fondo de reserva mantenido por el Fondo para hacer frente a sus obligaciones de pago.
- Derechos de crédito: Incluye los activos cedidos al Fondo como consecuencia del proceso de titulización y se clasifican, a efectos de su valoración, como "Préstamos y partidas a cobrar".
- Derivados de cobertura: Incluye, en su caso, el valor razonable, a favor del Fondo, de los derivados designados como instrumentos de cobertura en coberturas contables.
- Deudores y otras cuentas a cobrar: Recoge, en su caso, la totalidad de los derechos de crédito y cuentas deudoras que por cualquier concepto, diferente de los anteriores, ostente el Fondo frente a terceros. La totalidad de los deudores se clasifican, a efectos de su valoración, como "Préstamos y partidas a cobrar".

### *iii. Clasificación de los pasivos financieros*

Los pasivos financieros se desglosan, a efectos de su presentación y valoración, en los siguientes epígrafes del balance:

- Obligaciones y otros valores negociables: Incluye, en su caso, las obligaciones, bonos y pagarés emitidos por el Fondo, con el fin de financiar la adquisición de sus activos financieros. Se clasifican, a efectos de su valoración, como "Débitos y partidas a pagar".
- Deudas con entidades de crédito: Incluye, en su caso, las deudas contraídas con entidades de crédito, con el fin de financiar su actividad y se clasifican, a efectos de valoración, como "Débitos y partidas a pagar".
- Derivados de cobertura: Incluye, en su caso, el valor razonable, en contra del Fondo, de los derivados designados como instrumentos de cobertura en coberturas contables.
- Acreedores y otras cuentas a pagar: Recoge, en su caso, la totalidad de las cuentas a pagar y débitos, que no deban ser clasificados en otros epígrafes. Se clasifican, a efectos de su valoración, como "Débitos y partidas a pagar".

## **b) Reconocimiento y valoración de los activos y pasivos financieros**

### *i. Reconocimiento y valoración de los activos financieros*

Los activos financieros clasificados, a efectos de su valoración, como "Préstamos y partidas a cobrar" se valoran, inicialmente, por su "valor razonable" (que salvo evidencia en contrario será el precio de la transacción), incluyendo los costes de transacción directamente atribuibles a la operación. Posteriormente, dichos activos se valoran por su coste amortizado, contabilizándose los intereses devengados en el epígrafe "Intereses y rendimientos asimilados" de la cuenta de pérdidas y ganancias mediante el método del tipo de interés efectivo. No obstante, aquellas partidas cuyo importe se espera recibir en un plazo no superior a tres meses se valoran a su valor nominal siempre y cuando el efecto de no actualizar los flujos de efectivo sea totalmente inmaterial.

### *ii. Reconocimiento y valoración de los pasivos financieros*

Los pasivos financieros clasificados, a efectos de su valoración, como "Débitos y partidas a pagar", se valoran, inicialmente, por su "valor razonable" (que salvo evidencia en contrario será el precio de la transacción) incluyendo los costes de transacción directamente atribuibles a la operación. Posteriormente, dichos pasivos se valoran por su coste amortizado, contabilizándose los intereses devengados en el epígrafe "Intereses y cargas asimilados" de la cuenta de pérdidas y ganancias mediante el método del tipo de interés efectivo. No obstante, aquellas partidas cuyo importe se espera pagar en un plazo inferior a tres meses se valoran a su valor nominal siempre y cuando el efecto de no actualizar los flujos de efectivo sea totalmente inmaterial.

Se considerarán, en su caso, costes directamente atribuibles a las emisiones los costes de dirección y aseguramiento de la emisión, la comisión inicial de la Sociedad Gestora si hubiere, las tasas del Órgano Regulador, los costes de registro de los folletos de emisión y los costes derivados de la admisión a negociación de los valores emitidos, entre otros.

### *iii. Operaciones de cobertura*

El Fondo utiliza, en su caso, los derivados financieros para la gestión de los riesgos de sus activos y pasivos ("derivados de cobertura").

Para que un derivado financiero se considere de cobertura, necesariamente tiene que:

1. Cubrir uno de los siguientes tipos de riesgo:
  - a. De variaciones en el valor razonable de los activos y pasivos debidas a oscilaciones, entre otras, en el tipo de interés y/o tipo de cambio al que se encuentre sujeto la posición o saldo a cubrir ("cobertura de valores razonables");
  - b. De alteraciones en los flujos de efectivo estimados con origen en los activos y pasivos financieros, compromisos y transacciones altamente probables que se prevea llevar a cabo ("cobertura de flujos de efectivo").
2. Eliminar eficazmente algún riesgo inherente al elemento o posición cubierto durante todo el plazo previsto de cobertura, lo que implica que:
  - a. En el momento de la contratación de la cobertura se espera que, en condiciones normales, ésta actúe con un alto grado de eficacia ("eficacia prospectiva").
  - b. Exista una evidencia suficiente de que la cobertura fue realmente eficaz durante toda la vida del elemento o posición cubierto ("eficacia retrospectiva").
3. Haberse documentado adecuadamente que la contratación del derivado financiero tuvo lugar específicamente para servir de cobertura de determinados saldos o transacciones y la forma en que se pensaba conseguir y medir esa cobertura siempre que esta forma sea coherente con la gestión de los riesgos propios que lleva a cabo el Fondo.

Las operaciones de cobertura realizadas por el Fondo corresponden, en su caso, a coberturas de flujos de efectivo. Por lo que respecta a las diferencias de valoración de las coberturas de los flujos de efectivo, la parte eficaz de la variación del valor del instrumento de cobertura se registra transitoriamente en el epígrafe "Ajustes repercutidos en el balance de ingresos y gastos reconocidos" del pasivo del balance, hasta el momento en que ocurran las transacciones previstas; registrándose entonces en la cuenta de pérdidas y ganancias. La variación de valor de los derivados de cobertura por la parte ineficaz de la misma se registra directamente en la cuenta de pérdidas y ganancias.

Si un derivado asignado como de cobertura, bien por su finalización, por su ineffectividad o por cualquier otra causa, no cumple los requisitos indicados anteriormente, a efectos contables, dicho derivado pasa a ser considerado como un "derivado de negociación".

Cuando se interrumpe la "cobertura de flujos de efectivo", el resultado acumulado del instrumento de cobertura, reconocido en el epígrafe "Ajustes repercutidos en el balance de ingresos y gastos reconocidos – Coberturas de flujos de efectivo" del pasivo del balance (mientras la cobertura era efectiva), se continuará reconociendo en dicho epígrafe hasta que la transacción cubierta ocurra, momento en el que se registrará en resultados; salvo que se prevea que no se va a realizar la transacción, en cuyo caso se registran inmediatamente en resultados.

La eficacia de la cobertura de los derivados de cobertura queda establecida por medio de los análisis de efectividad realizados conforme a la metodología de comparación, para verificar que los cambios producidos por la variación en el valor razonable o en los flujos de efectivo entre el instrumento de cobertura y el

elemento cubierto se mantiene en los parámetros razonables a lo largo de la vida de las operaciones, cumpliendo así las previsiones establecidas en el momento de la contratación.

La fuente de riesgo de modelo más importante en los derivados proviene de la estimación de la correlación entre probabilidades de impago. El Credit Valuation Adjustment (CVA) es un ajuste a la valoración como consecuencia del riesgo asociado a la exposición crediticia que se asume con cada contrapartida. Por otro lado, el Debit Valuation Adjustment (DVA) es un ajuste como consecuencia del riesgo propio del Fondo que asumen sus contrapartidas.

Como norma general, el cálculo de CVA es el producto de la exposición esperada positiva por la probabilidad de incumplimiento, multiplicando el resultado por la severidad, es decir, por la pérdida estimada en caso de incumplimiento de la contraparte. Análogamente, el DVA se calcula como el producto de la exposición esperada negativa por las probabilidades de incumplimiento y multiplicando el resultado por la severidad de los activos del Fondo. Ambos cálculos están realizados sobre todo el periodo de la exposición potencial.

Dado que el riesgo de crédito propio (DVA) se está incorporando en el nocional del swap, no ha sido preciso ningún ajuste adicional por dicho concepto.

En relación con el CVA, dicho riesgo de contraparte se ve atenuado por la exigencia de constitución de depósitos de garantía u otro tipo de colateral en el supuesto de que se incumplan niveles mínimos de rating de las contrapartes, con lo que el impacto de considerar dicho aspecto no ha sido significativo.

#### *iv. Registro de resultados*

Como norma general, las variaciones en el valor razonable de los activos y pasivos financieros se registran con contrapartida en la cuenta de pérdidas y ganancias; diferenciando entre las que tienen su origen en el devengo de intereses y conceptos asimilados (que se registran en los capítulos "Intereses y rendimientos asimilados" o "Intereses y cargas asimiladas", según proceda); y las que correspondan a otras causas, que se registran, por su importe neto, en el capítulo "Resultado de Operaciones Financieras" de dicha cuenta de pérdidas y ganancias.

El reconocimiento en la cuenta de pérdidas y ganancias del devengo de intereses se interrumpe para todos los instrumentos de deuda calificados individualmente como dudosos.

#### *v. Valor razonable de los activos y pasivos financieros*

Dada la naturaleza y composición de los activos y pasivos financieros del Fondo, excluidos los derivados financieros cuya descripción se detalla en el apartado iii. de esta Nota, los vencimientos residuales de aquellos activos y pasivos financieros remunerados, en su caso, a tipo fijo, así como la desviación porcentual existente con respecto a los tipos de interés actuales de mercado, el valor razonable de los activos y de los pasivos y activos financieros del Fondo al 31 de diciembre de 2014 y 2013 no difiere significativamente de sus correspondientes valores en libros a dichas fechas.

### **c) Deterioro del valor de los activos financieros**

#### *i. Definición*

Un activo financiero se considera deteriorado (y, consecuentemente, se corrige su valor en libros para reflejar el efecto de su deterioro) cuando existe una evidencia objetiva de que se ha producido un evento, o el efecto combinado de varios de ellos, que dan lugar a un impacto negativo en los flujos de efectivo futuros que se estimaron en el momento de formalizarse la transacción.

En la estimación de los flujos de efectivo futuros de instrumentos que cuenten con garantías reales, siempre que éstas se hayan considerado en la cesión del instrumento o figuren en la información facilitada a los titulares de los pasivos emitidos por el Fondo, se tendrán en cuenta los flujos que se obtendrían de su realización menos el importe de los costes necesarios para su obtención y posterior venta, con independencia de la probabilidad de la ejecución de la garantía.

Como criterio general, la corrección del valor en libros de los instrumentos financieros, por causa de su deterioro, se efectúa con cargo a la cuenta de pérdidas y ganancias del periodo en el que tal deterioro se manifiesta, utilizando una contrapartida compensadora para corregir el valor de los activos. Las recuperaciones de las pérdidas por deterioro previamente registradas, en caso de producirse, se reconocen en la cuenta de pérdidas y ganancias del periodo en el que el deterioro deja de existir o se reduce y tendrán como límite el valor en libros del instrumento financiero que estaría reconocido en la fecha de reversión si no se hubiese registrado el deterioro del valor.

Cuando se considera remota la recuperación de cualquier importe registrado, éste se da de baja del balance, sin perjuicio de las actuaciones que pueda llevar a cabo el Fondo para intentar conseguir su cobro hasta tanto no se hayan extinguido definitivamente sus derechos; sea por prescripción, condonación u otras causas.

De acuerdo con lo previsto en la Circular 2/2009, en el cálculo de las pérdidas por deterioro de un grupo de activos financieros se prevé la posibilidad de utilizar modelos basados en métodos estadísticos. En este sentido, la Sociedad Gestora del Fondo considera que la metodología más representativa para la estimación del deterioro de los activos financieros del Fondo teniendo en cuenta las características de dichos activos es la basada en la estimación de los porcentajes de deterioro, de acuerdo con la antigüedad de la deuda vencida e impagada y con el calendario previsto en la Norma 13ª de la Circular 2/2009 de la Comisión Nacional del Mercado de Valores y sus modificaciones posteriores.

*ii. Instrumentos de deuda valorados a su coste amortizado*

El importe de las pérdidas por deterioro experimentadas por estos instrumentos coincide con la diferencia entre sus respectivos valores en libros y los valores actuales de sus flujos de efectivo futuros previstos, y se presentan minorando los saldos de los activos que corrigen.

El proceso de evaluación de las posibles pérdidas por deterioro de estos activos se lleva a cabo individualmente para todos los instrumentos de deuda.

**d) Periodificaciones (activo y pasivo)**

En el caso del activo, corresponden, en su caso, a las comisiones pagadas por anticipado, en concepto de gestión del Fondo y de administración de los activos o de los bonos emitidos que estén pendientes de devengo.

En el caso del pasivo, corresponden, en su caso, a las comisiones de gestión del Fondo y de administración de los activos titulizados o de los bonos emitidos, así como la remuneración variable correspondiente a la Entidad Cedente, devengadas en el periodo al que se refiere el balance y que se encuentran pendientes de pago a dicha fecha.

Asimismo, estos epígrafes del balance incluirán, en su caso, gastos e ingresos de diversa naturaleza devengados en el periodo y pendientes de pago o cobro, respectivamente.

**e) Reconocimiento de ingresos y gastos**

Seguidamente se resumen los criterios más significativos utilizados por el Fondo, para el reconocimiento de sus ingresos y gastos:

*i. Ingresos y gastos por intereses*

Con carácter general, los ingresos y gastos por intereses se reconocen contablemente en los capítulos "Intereses y rendimientos asimilados" e "Intereses y cargas asimilados" de la cuenta de pérdidas y ganancias, respectivamente, en función de su periodo de devengo, por aplicación del método del tipo de interés efectivo, a excepción de los intereses correspondientes a inversiones dudosas, morosas o en litigio, que se registran en el momento efectivo del cobro.

*ii. Ingresos y gastos no financieros*

Se reconocen contablemente de acuerdo con el criterio de devengo.

*iii. Comisiones, honorarios y conceptos asimilados*

Estos ingresos y gastos se reconocen en la cuenta de pérdidas y ganancias con criterios distintos, según sea su naturaleza. Los más significativos son:

- Las comisiones variables vinculadas al servicio de intermediación financiera por parte de la Entidad Cedente se describen en el apartado f. de esta Nota.
- Los que tienen su origen en transacciones o servicios, tales como los prestados por la Sociedad Gestora, que se prolongan en el tiempo, se difieren durante la vida de tales transacciones o servicios.
- Los que surgen en la prestación de un servicio que se ejecuta en un acto singular, se reconocen cuando se realiza el acto singular que los origina.
- Los vinculados a activos y pasivos financieros valorados a su valor razonable con cambios en pérdidas y ganancias, se reconocen en el momento de su cobro.

**f) Remuneración variable**

La remuneración variable como consecuencia de la intermediación financiera se determina como la diferencia positiva, si la hubiese, entre los ingresos y los gastos, incluidas las pérdidas de ejercicios anteriores, si las hubiese, devengados por el Fondo de acuerdo al cierre de su contabilidad, que incluyen, entre otros, las pérdidas por deterioro y sus reversiones y cualquier otro rendimiento o retribución devengado en el periodo, distinto de esta remuneración variable a percibir por la Entidad Cedente, u otro beneficiario, de acuerdo con la documentación constitutiva del Fondo. Se exceptúan de dicha diferencia la propia remuneración variable y el gasto por impuesto sobre beneficios, en su caso.

Cuando la diferencia obtenida entre los ingresos y gastos devengados sea positiva, se utilizará en primer lugar, para detraer, en su caso, las pérdidas de periodos anteriores que hubieran sido repercutidas a los pasivos del Fondo. Si tras la deducción, continúan existiendo pasivos corregidos por imputación de pérdidas, no se procederá a registrar remuneración variable alguna. En consecuencia, sólo se producirá el devengo y registro de la remuneración variable cuando no existan pasivos corregidos por imputación de pérdidas.

**g) Repercusión de pérdidas**

Cuando la diferencia obtenida entre los ingresos y gastos devengados, conforme al apartado f) anterior, sea negativa, se repercute a los pasivos emitidos por el Fondo, a través de la cuenta correctora de pasivo "Correcciones de valor por repercusión de pérdidas" del pasivo del balance, registrándose un ingreso en el epígrafe "Repercusión de pérdidas (ganancias)" de la cuenta de pérdidas y ganancias (véanse Notas 1 y 9). Dicha repercusión se realiza comenzando por la cuenta de periodificación de la comisión variable, devengada y no liquidada en periodos anteriores, y continuando por el pasivo más subordinado, teniendo en cuenta el orden inverso de prelación de pagos establecido contractualmente para cada fecha de pago.

**h) Impuesto sobre Beneficios**

El Fondo tributa en el régimen general del Impuesto sobre Sociedades de acuerdo con lo dispuesto por el Real Decreto Legislativo 4/2004, de 5 de marzo, por el que se aprueba el Texto Refundido de la Ley sobre el Impuesto de Sociedades, modificado posteriormente por la Ley 35/2006, de 28 de noviembre, del Impuesto sobre la Renta de las Personas Físicas y de modificación parcial de las Leyes de los Impuestos sobre Sociedades, sobre la Renta de no Residentes y sobre el Patrimonio, que establece el tipo de gravamen general del Impuesto sobre Sociedades en el 30%. En este sentido, la Ley 27/2014, de 27 de noviembre, del Impuesto sobre Sociedades establece, entre otros aspectos, la reducción en dos años del tipo de gravamen general del Impuesto sobre Sociedades, de forma que dicho tipo quedará establecido, para los periodos

impositivos que comiencen a partir del 1 de enero de 2015 y del 1 de enero de 2016, en el 28% y 25%, respectivamente.

El gasto o ingreso por impuesto sobre beneficios comprende la parte relativa al gasto o ingreso por el impuesto corriente y la parte correspondiente al gasto o ingreso por el impuesto diferido, en su caso.

Dado que en el ejercicio 2014 y en el ejercicio 2013 se han equilibrado los ingresos y los gastos del Fondo, no procede liquidar cuota alguna por el Impuesto sobre Beneficios (véase Nota 13).

El gasto o ingreso por impuesto diferido, en caso de que exista, se corresponde con el reconocimiento y la cancelación de los activos y pasivos por impuesto diferido, que surgen de las diferencias temporarias originadas por la diferente valoración, contable y fiscal, de los activos y pasivos del Fondo. Las diferencias temporarias impositivas dan lugar a pasivos por impuesto diferido, mientras que las diferencias temporarias deducibles y los créditos por deducciones y ventajas fiscales que queden pendientes de aplicar fiscalmente, dan lugar a activos por impuesto diferido. Los activos y pasivos por impuestos diferidos, originados por operaciones con cargos o abonos directos en el capítulo "Ajustes repercutidos en el balance de ingresos y gastos reconocidos" del pasivo del balance, se contabilizan, en su caso, también con contrapartida en dicho capítulo.

La cuantificación y valoración de dichos activos y pasivos se realizará considerando los tipos de gravamen esperados en el momento de su reversión, según la normativa que esté vigente o aprobada y pendiente de publicación en la fecha de cierre del ejercicio, y de acuerdo con la forma en que racionalmente se prevea recuperar o pagar el activo o el pasivo.

Conforme a la normativa reguladora (artículo 5.1 de la Ley 19/1992) el valor patrimonial del Fondo ha de ser nulo, por lo que los Administradores de la Sociedad Gestora estiman que la liquidación de cualquier diferencia de naturaleza temporaria, tanto activa como pasiva, es remota, con lo que, en función de lo previsto en la normativa contable vigente, no se registran activos ni pasivos diferidos.

**i) Transacciones en moneda extranjera**

La moneda funcional del Fondo es el Euro. Al 31 de diciembre de 2014 y 2013, el Fondo no tenía elementos de activo y de pasivo expresados en moneda extranjera.

**j) Baja del balance de los activos y pasivos financieros**

Los activos financieros solo se dan de baja del balance cuando se han extinguido los flujos de efectivo que generan o cuando se han transferido sustancialmente a terceros los riesgos y beneficios que llevan implícitos. Similarmente, los pasivos financieros solo se dan de baja de dicho balance cuando se han extinguido las obligaciones que generan o cuando se adquieren (bien con la intención de cancelarlos, bien con la intención de recolocarlos de nuevo).

**K) Compensación de saldos**

Se compensan entre sí –y, consecuentemente, se presentan en el balance por su importe neto– los saldos deudores y acreedores con origen en transacciones que, contractualmente o por imperativo de una norma legal, contemplan la posibilidad de compensación; teniendo la intención de liquidarlos por su importe neto o de realizar el activo y proceder al pago del pasivo de forma simultánea y en los que una de las partes contratantes sea una entidad financiera.

**l) Estados de flujos de efectivo**

En los estados de flujos de efectivo se utilizan las siguientes expresiones:

- Flujos de efectivo: entradas y salidas de dinero en efectivo y de sus equivalentes; entendiéndose por éstos las inversiones a corto plazo de gran liquidez y bajo riesgo de alteraciones en su valor.



- Actividades de explotación: son aquellas que constituyen la principal fuente de los ingresos ordinarios del Fondo, así como otras actividades que no pueden ser calificadas como de inversión o de financiación.
- Actividades de inversión y financiación: las de adquisición, enajenación o disposición por otros medios de activos a largo plazo y otras inversiones no incluidas en el efectivo y sus equivalentes, así como aquellas actividades que producen cambios en el tamaño y composición de los activos y pasivos que no forman parte de las actividades de explotación.

A efectos de la elaboración de los estados de flujos de efectivo, se han considerado como "efectivo o equivalentes de efectivo" aquellas inversiones a corto plazo de gran liquidez y con bajo riesgo a cambios en su valor. De esta manera, el Fondo considera efectivo o equivalentes de efectivo al saldo mantenido en cuentas corrientes, que se encuentra registrado en el epígrafe "Efectivo y otros activos líquidos equivalentes – Tesorería" del activo de los balances.

**m) Estados de ingresos y gastos reconocidos**

Estos estados recogen los ingresos y gastos generados por el Fondo que, de acuerdo con lo dispuesto en la normativa vigente, han sido registrados directamente en el capítulo "Ajustes repercutidos en balance de ingresos y gastos reconocidos" del pasivo del balance.

Por tanto, en este estado se presentan, en su caso:

- a) Los ingresos y gastos que, según lo requerido por las normas de valoración, deban imputarse directamente al pasivo del balance.
- b) Las transferencias realizadas, en su caso, a la cuenta de pérdidas y ganancias, según lo dispuesto en las normas de valoración adoptadas.
- c) El efecto impositivo correspondiente, en su caso, a los apartados a) y b) anteriores.
- d) El importe neto repercutido en el periodo a las cuentas correspondientes de pasivo, de forma que el total de ingresos y gastos reconocidos sea nulo.

**n) Clasificación de activos y pasivos – Corriente y no corriente**

Son activos y pasivos corrientes aquellos elementos cuyo vencimiento total o parcial, o realización se estima que se produzca en el plazo máximo de un año desde la fecha de cierre de balance, clasificándose en caso contrario como no corriente.

**4. Derechos de crédito**

Los Derechos de Crédito que la Sociedad Gestora, en nombre y representación del Fondo, adquirió en virtud de la escritura de fecha 22 de abril de 2005 integran derechos de crédito procedentes de préstamos hipotecarios. La adquisición de los préstamos hipotecarios se instrumenta mediante certificados de transmisión de hipoteca suscritos por el Fondo, representando cada uno de ellos una participación en el 100% del principal y de los intereses devengados por los préstamos en los que tienen su origen.

El movimiento del saldo de Derechos de Crédito, incluyendo activos dudosos y no dudosos, se muestra a continuación:

	Miles de Euros		
	Derechos de Crédito		
	Activo No Corriente	Activo Corriente	Total
Saldos al 1 de enero de 2013	579.924	33.708	613.632
Amortizaciones(**)	-	(59.080)	(59.080)
Fallidos	-	(1.712)	(1.712)
Traspaso a activo corriente	(60.327)	60.327	-
<b>Saldos al 31 de diciembre de 2013(*)</b>	<b>519.597</b>	<b>33.243</b>	<b>552.840</b>
Amortizaciones(**)	-	(51.810)	(51.810)
Fallidos	-	(155)	(155)
Traspaso a activo corriente	(51.610)	51.610	-
<b>Saldos al 31 de diciembre de 2014 (*)</b>	<b>467.987</b>	<b>32.888</b>	<b>500.875</b>

(\*) Incluye 181 y 208 miles de euros en concepto de intereses devengados por activos dudosos al 31 de diciembre de 2014 y 2013, respectivamente.

(\*\*) Incluye 27 y 66 miles de euros en concepto de variación de intereses devengados por activos dudosos de los ejercicios 2014 y 2013, respectivamente.

Al 31 de diciembre de 2014 existían Derechos de Crédito clasificados como "Activos dudosos" por importe de 32.013 miles de euros (31.802 miles de euros al 31 de diciembre de 2013).

Durante el ejercicio 2014 la tasa de amortización anticipada de los Derechos de Crédito ha sido del 4,16% (4,72% durante el ejercicio 2013).

El tipo de interés nominal anual medio ponderado de la cartera de Derechos de Crédito durante el ejercicio 2014 es del 1,46% (1,66% durante el ejercicio 2013), siendo el tipo nominal máximo 3,15% y el mínimo 0,71%. El importe devengado en el ejercicio 2014 por este concepto ha ascendido a 7.692 miles de euros (9.611 miles de euros en el ejercicio 2013), que figuran registrados en el epígrafe "Intereses y rendimientos asimilados – Derechos de crédito" de la cuenta de pérdidas y ganancias, de los cuáles 443 miles de euros corresponden a intereses cobrados de derechos de crédito que estaban clasificados como dudosos.

El desglose por vencimientos de los Derechos de Crédito, en función del vencimiento final de las operaciones, al 31 de diciembre de 2014, sin considerar, en su caso, las correcciones de valor por deterioro de activos, los intereses vencidos e impagados y los intereses devengados (incluidos los de activos dudosos que ascienden a 181 miles de euros al 31 de diciembre de 2014), se muestra a continuación:

	Miles de Euros						Total
	Hasta 1 año	Entre 1 y 2 años	Entre 2 y 3 años	Entre 3 y 5 años	Entre 5 y 10 años	Más de 10 años	
Derechos de Crédito	71	255	41	6.992	53.617	439.718	500.694

Por otro lado, el desglose por vencimientos de los Derechos de Crédito, al 31 de diciembre de 2014, teniendo en cuenta el calendario de amortización de las operaciones, sin considerar, en su caso, el principal impagado, las correcciones de valor por deterioro de activos, los intereses vencidos e impagados y los intereses devengados, se muestra a continuación:

	Miles de Euros							Total
	Hasta 1 año	Entre 1 y 2 años	Entre 2 y 3 años	Entre 3 y 4 años	Entre 4 y 5 años	Entre 5 y 10 años	Más de 10 años	
Derechos de Crédito	30.115	30.242	30.132	30.076	29.238	140.705	207.593	498.101

De acuerdo con lo establecido en la escritura de constitución del Fondo, la Sociedad Gestora podrá liquidar de forma anticipada el Fondo en el caso de que el importe del saldo de los Derechos de Crédito pendientes de amortización sea inferior a 165.006 miles de euros, equivalente al 10% del activo inicial del Fondo. De acuerdo

con la estimación de amortizaciones previstas indicadas anteriormente, los Administradores de la Sociedad Gestora estiman que no se procederá a la liquidación anticipada del Fondo en el ejercicio 2015.

### Activos Impagados

La composición del saldo de los Derechos de Crédito considerados como impagados, incluyendo aquellos préstamos dudosos que habiéndose recuperado parte de lo impagado, aún tienen cuotas impagadas, al 31 de diciembre de 2014 y 2013, se muestra a continuación:

	Miles de Euros	
	2014	2013
Cuotas de principal vencidas y no cobradas de Derechos de Crédito:		
Con antigüedad de hasta tres meses (*)	105	156
Con antigüedad superior a tres meses (**)	2.488	1.917
	<b>2.593</b>	<b>2.073</b>
Intereses vencidos y no cobrados:		
Con antigüedad de hasta tres meses (***)	31	46
Con antigüedad superior a tres meses (**)	181	208
	<b>212</b>	<b>254</b>
	<b>2.805</b>	<b>2.327</b>

(\*) Se incluyen dentro del epígrafe "Derechos de crédito" del activo corriente del balance.

(\*\*) Se incluyen dentro del epígrafe "Activos financieros a corto plazo – Derechos de crédito - Activos dudosos" del activo corriente del balance. Adicionalmente, se encuentran 1.264 y 1.244 miles de euros en concepto de intereses vencidos y no cobrados devengados a partir del cuarto mes desde la fecha del primer impago de su entrada en dudosos que se registran en cuentas fuera de balance, al 31 de diciembre de 2014 y 2013, respectivamente.

(\*\*\*) Se incluyen dentro del epígrafe "Activos financieros a corto plazo – Derechos de crédito – Intereses vencidos e impagados" del activo del balance.

De estos impagos, durante el ejercicio 2014 se habían dejado de cobrar 2.152 miles de euros de principal y 706 miles de euros de intereses. Con posterioridad al cierre del ejercicio y hasta la fecha de formulación de estas cuentas anuales, se han recuperado impagos por importe de 260 miles de euros, no habiéndose producido renegociaciones de las condiciones contractuales de estos préstamos.

A la fecha de formulación de estas cuentas anuales, el ratio de mora asciende a un 5,84%. Asimismo desde 31 de diciembre de 2014 hasta la fecha de formulación de estas cuentas anuales, no se han producido renegociaciones de los derechos de crédito que a nivel global puedan tener un impacto significativo en las cuentas anuales del ejercicio 2014.

Adicionalmente, hay activos clasificados como dudosos al 31 de diciembre de 2014 por efecto arrastre de cuotas no vencidas por importe de 29.344 miles de euros (29.677 miles de euros al 31 de diciembre de 2013), que figuran registrados en el epígrafe "Activos financieros a largo plazo – Derechos de crédito – Activos dudosos" del activo no corriente del balance.

A continuación se muestra el movimiento que se ha producido, durante el ejercicio 2014, en el saldo de Activos dudosos:

	Miles de Euros
Saldo al inicio del ejercicio	31.802
Entradas a activos dudosos durante el ejercicio	10.652
Reclasificación a fallidos (dados de baja del balance)	(182)
Recuperación en efectivo	(1.316)
Regularización de cuotas no vencidas por efecto arrastre	(8.943)
Recuperación mediante adjudicación	-
<b>Saldo al cierre del ejercicio</b>	<b>32.013</b>

A continuación se muestra el movimiento que se ha producido, durante los ejercicios 2014 y 2013, en el saldo de las correcciones de valor por deterioro de los Derechos de Crédito, procedente en su totalidad de la aplicación del calendario de morosidad:

	Miles de Euros	
	2014	2013
Saldos al inicio del ejercicio	(106)	(163)
Dotaciones con cargo a los resultados del ejercicio	(1)	(30)
Recuperaciones con abono a los resultados del ejercicio	61	87
<b>Saldos al cierre del ejercicio</b>	<b>(46)</b>	<b>(106)</b>

A 31 de diciembre de 2014 y 2013, las correcciones de valor por deterioro de los derechos de crédito por aplicación del calendario de morosidad han sido de 46 y de 106 miles de euros, respectivamente.

A continuación se muestra el movimiento que se ha producido, durante los ejercicios 2014 y 2013, en el saldo de préstamos fallidos que se dieron de baja del activo del balance como consecuencia de procesos de adjudicación, produciendo un gasto registrado en el epígrafe "Deterioro neto de derechos de crédito" de la cuenta de pérdidas y ganancias:

	Miles de Euros	
	2014	2013
Saldos al inicio del ejercicio	7.113	5.359
Incremento de fallidos	182	1.774
Recuperación de fallidos	(22)	(20)
<b>Saldos al cierre del ejercicio</b>	<b>7.273</b>	<b>7.113</b>

## 5. Deudores y otras cuentas a cobrar

La composición del saldo de este epígrafe del activo del balance, al 31 de diciembre de 2014 y 2013, es la siguiente:

	Miles de Euros	
	2014	2013
Principal e intereses pendientes de liquidar (*)	657	645
	<b>657</b>	<b>645</b>

(\*) Importe de naturaleza transitoria liquidado en los primeros días de enero.

## 6. Efectivo y otros activos líquidos equivalentes – Tesorería

Su saldo corresponde a una cuenta financiera abierta a nombre del Fondo en Barclays Bank Plc, Sucursal en España, y a los intereses devengados y no cobrados por la misma, por un importe total de 45.331 miles de euros al 31 de diciembre de 2014 (34.393 miles de euros al 31 de diciembre de 2013), incluyéndose el Fondo de Reserva constituido por el Fondo, así como el depósito en garantía por la permuta financiera (véanse Notas 10 y 14).

En el momento de constitución del Fondo, la Sociedad Gestora, en representación y por cuenta del Fondo, y Bancaja (actualmente Bankia, S.A.), celebraron un Contrato de Apertura de Cuenta a Tipo de Interés Garantizado (Cuenta de Tesorería). Con fecha 25 de febrero de 2009, y tras la bajada de rating de Bancaja (actualmente Bankia, S.A.), y en función de lo establecido en el Folleto de Constitución del Fondo, la Sociedad Gestora procedió a trasladar dicha Cuenta a Banco Santander, S.A. subrogándose éste a las condiciones que tenía con Bancaja (actualmente Bankia, S.A.). En virtud del Contrato de Apertura de Cuenta a Tipo de Interés Garantizado (Cuenta de Tesorería), se garantiza una rentabilidad variable a las cantidades depositadas por el Fondo a través de su Sociedad Gestora en una cuenta financiera en euros, denominada "Cuenta de Tesorería", abierta a nombre del Fondo por la Sociedad Gestora, donde serán depositadas todas las cantidades que reciba el Fondo.

Como consecuencia de la bajada de la calificación crediticia de Banco Popular, con fecha 2 de junio de 2011, se trasladó la cuenta de tesorería a Banco Santander, subrogándose éste a las condiciones que tenía Banco Popular.

Posteriormente, debido a la bajada de la calificación crediticia de Banco Santander, con fecha 7 de septiembre de 2012, se trasladó la cuenta de tesorería a Barclays Bank Plc, Sucursal en España, subrogándose éste a las condiciones que tenía Banco Santander.

Barclays Bank Plc, Sucursal en España garantiza un tipo de interés nominal anual, variable trimestralmente y con liquidación trimestral, aplicable para cada periodo de devengo de intereses (diferente a los Periodos de Devengo de Intereses establecidos para los Bonos), igual al Tipo de Interés de Referencia de los Bonos determinado para cada Periodo de Devengo de Intereses. Los intereses devengados que deberán liquidarse los días 25 de enero, 25 de abril, 25 de julio y 25 de octubre de cada año, se calculan tomando como base: (i) los días efectivos existentes en cada periodo de devengo de intereses, y (ii) un año compuesto de trescientos sesenta (360) días.

Al 31 de diciembre de 2014, la calificación crediticia de dicha entidad cumplía lo indicado anteriormente.

La rentabilidad media de esta cuenta, durante el ejercicio 2014, ha sido del 0,24% anual. El importe devengado por este concepto, durante el ejercicio 2014 ha ascendido a 71 miles de euros (76 miles de euros durante el ejercicio 2013), que se incluyen en el saldo del epígrafe "Intereses y rendimientos asimilados – Otros activos financieros" de la cuenta de pérdidas y ganancias.

La Sociedad Gestora constituyó en la Fecha de Desembolso un Fondo de Reserva Inicial con cargo al desembolso de la suscripción de los Bonos de la Serie E (véase nota 7), y posteriormente, en cada Fecha de Pago mantendrá su dotación en el importe del Fondo de Reserva Requerido y de acuerdo al Orden de Prelación de Pagos del Fondo.

Las características del Fondo de Reserva son las siguientes:

- Importe:

Se constituyó en la Fecha de Desembolso por un importe inicial de veintiocho millones cien mil (28.100.000,00) euros, con cargo a la serie E de los Bonos de Titulización emitidos.

Posteriormente a su constitución, en cada Fecha de Pago, deberá ser dotado hasta alcanzar el importe que se establece a continuación con cargo a los Fondos Disponibles de acuerdo con el Orden de Prelación de Pagos del Fondo.

El importe del Fondo de Reserva requerido en cada Fecha de Pago será la menor de las cantidades siguientes:

- i) Veintiocho millones cien mil (28.100.000,00) euros.
- ii) La cantidad mayor entre:
  - a) El resultado de aplicar el porcentaje de 3,40% a la suma del Saldo de Principal Pendiente de las Series A, B, C y D.
  - b) El importe de catorce millones veinticinco mil (14.025.000,00) euros.

No obstante lo anterior, el Importe del Fondo de Reserva no se reducirá y permanecerá en la cantidad que hubiera correspondido ser dotado en la anterior Fecha de Pago, cuando en una determinada Fecha de Pago concorra cualquiera de las circunstancias siguientes:

- i) Que en la Fecha de Determinación precedente a la Fecha de Pago correspondiente, el importe a que ascienda el Saldo Vivo de los Préstamos Hipotecarios Morosos, fuera igual o superior al 1,00% del Saldo Vivo de los Préstamos Hipotecarios no Dudosos.
- ii) Que en la Fecha de Pago precedente a la Fecha de Pago correspondiente, el Fondo de Reserva no hubiera sido dotado en el importe del Fondo de Reserva Requerido a aquella Fecha de Pago.
- iii) Que no hubieran transcurrido tres años desde la fecha de constitución del Fondo.

- Rentabilidad:

El importe del Fondo de Reserva permanecerá depositado en la Cuenta de Tesorería, remunerada en los términos del Contrato de Apertura de Cuenta a Tipo de Interés Garantizado (Cuenta de Tesorería).

- Destino:

El Fondo de Reserva se aplicará en cada Fecha de Pago al cumplimiento de obligaciones de pago del Fondo de acuerdo con el Orden de Prelación de Pagos y el Orden de Prelación de Pagos de Liquidación.

El movimiento del Fondo de Reserva dotado y requerido en cada una de las fechas de pago durante el ejercicio 2014, así como el saldo de la cuenta de tesorería resultante en cada una de esas fechas, se muestran a continuación:

	Miles de Euros		
	Fondo de Reserva requerido	Fondo de Reserva dotado	Saldo depositado en Tesorería en cada fecha de pago
<b>Saldos al 31 de diciembre de 2013</b>	<b>28.100</b>	<b>22.089</b>	<b>34.393</b>
Fondo de Reserva y saldo de tesorería al 27.01.2014	28.100	21.645	21.645
Fondo de Reserva y saldo de tesorería al 25.04.2014	28.100	20.734	20.734
Fondo de Reserva y saldo de tesorería al 25.07.2014	28.100	21.315	21.315
Fondo de Reserva y saldo de tesorería al 27.10.2014	28.100	21.257	21.257
<b>Saldos al 31 de diciembre de 2014</b>	<b>28.100</b>	<b>21.257</b>	<b>35.201</b>

El importe del Fondo de Reserva al 31 de diciembre de 2014 asciende a 21.257 miles de euros (22.089 miles de euros a 31 de diciembre de 2013), siendo el nivel requerido a 31 de diciembre de 2014 y 2013, 28.100 miles de euros, de acuerdo a lo establecido en el folleto.

## 7. Obligaciones y otros valores negociables

La Sociedad Gestora, en nombre y representación del Fondo, y con cargo al mismo, procedió en la fecha de constitución del Fondo a la emisión de Bonos por un valor total de 1.680.100 miles de euros, integrados por 16.801 Bonos de 100.000 euros de valor nominal cada uno, divididos en cinco clases que tienen las siguientes características:

Concepto	Serie A	Serie B	Serie C	Serie D	Serie E
Importe nominal de la Emisión (miles de euros)	1.561.700	60.200	14.900	13.200	30.100
Importe nominal unitario (miles de euros)	100	100	100	100	100
Número de Bonos	15.617	602	149	132	301
Tipo de interés nominal	Euribor 3m + 0,11%	Euribor 3m + 0,23%	Euribor 3m + 0,45%	Euribor 3m + 1,75%	Euribor 3m + 3,50%
Periodicidad de pago	Trimestral	Trimestral	Trimestral	Trimestral	Trimestral
Fechas de pago de intereses y amortización	25 de enero, 25 de abril, 25 de julio y 25 de octubre de cada año o, en su caso, el siguiente Día Hábil.				
Calificaciones Iniciales: Moody's / Fitch A 31 de diciembre de 2014: Moody's /Fitch Actuales: Moody's / Fitch	Aaa / AAA A1(sf) / AA+(sf) Aa2 (sf) / AA+(sf)	A1 / A+ Baa2(sf) / A(sf) A3(sf)/A(sf)	Baa2 / BBB+ Ba3(sf) / BBB(sf) Ba1(sf) / BBB(sf)	Ba2 / BB+ B3(sf) / BB(sf) B2(sf) / BB(sf)	Caa2/- Ca(sf) / - Ca(sf)/-

El movimiento de los Bonos durante los ejercicios 2014 y 2013 ha sido el siguiente:

	Miles de Euros											
	Serie A		Serie B		Serie C		Serie D		Serie E		Total	
	Pasivo no Corriente	Pasivo Corriente	Pasivo no corriente	Pasivo Corriente	Pasivo no Corriente	Pasivo Corriente	Pasivo no Corriente	Pasivo Corriente	Pasivo no Corriente	Pasivo Corriente	Pasivo no Corriente	Pasivo Corriente
<b>Saldos a 1 de enero de 2013</b>	<b>491.350</b>	<b>37.137</b>	<b>60.200</b>	-	<b>14.900</b>	-	<b>13.200</b>	-	<b>28.100</b>	-	<b>607.750</b>	<b>37.137</b>
Amortización 25.01.2013	-	(15.560)	-	-	-	-	-	-	-	-	-	(15.560)
Amortización 25.04.2013	-	(16.277)	-	-	-	-	-	-	-	-	-	(16.277)
Amortización 25.07.2013	-	(18.738)	-	-	-	-	-	-	-	-	-	(18.738)
Amortización 25.10.2013	-	(17.561)	-	-	-	-	-	-	-	-	-	(17.561)
Traspasos	(68.500)	68.500	-	-	-	-	-	-	-	-	(68.500)	68.500
<b>Saldos al 31 de diciembre de 2013</b>	<b>422.850</b>	<b>37.501</b>	<b>60.200</b>	-	<b>14.900</b>	-	<b>13.200</b>	-	<b>28.100</b>	-	<b>539.250</b>	<b>37.501</b>
Amortización 27.01.2014	-	(15.331)	-	-	-	-	-	-	-	-	-	(15.331)
Amortización 25.04.2014	-	(13.415)	-	-	-	-	-	-	-	-	-	(13.415)
Amortización 25.07.2014	-	(11.301)	-	-	-	-	-	-	-	-	-	(11.301)
Amortización 27.10.2014	-	(13.802)	-	-	-	-	-	-	-	-	-	(13.802)
Traspasos	(53.238)	53.238	-	-	-	-	-	-	-	-	(53.238)	53.238
<b>Saldos al 31 de diciembre de 2014</b>	<b>369.612</b>	<b>36.890</b>	<b>60.200</b>	-	<b>14.900</b>	-	<b>13.200</b>	-	<b>28.100</b>	-	<b>486.012</b>	<b>36.890</b>

El vencimiento de los bonos de todas las series se producirá en la fecha de vencimiento legal del Fondo, sin perjuicio de que se puedan amortizar previamente de acuerdo a las condiciones establecidas en el folleto de

constitución del Fondo y de acuerdo con la previsión estimada de cobro de los derechos de crédito y las reglas de amortización descritas a continuación.

Las reglas de amortización de los Bonos de todas las clases y series se encuentran descritos en el folleto de emisión y se resumen a continuación:

1. Los Fondos Disponibles para Amortización de las Series A, B C y D se aplicarán secuencialmente en primer lugar a la amortización de la Serie A hasta su total amortización, en segundo lugar a la amortización de la Serie B hasta su total amortización, en tercer lugar a la amortización de la Serie C hasta su total amortización y en cuarto lugar a la amortización de la Serie D hasta su total amortización, sin perjuicio de lo dispuesto en las reglas 2 y 3 siguientes para la amortización a prorrata de las Series A, B, C, y D.
2. No obstante aunque no hubiera sido amortizada la Serie A en su totalidad, los Fondos Disponibles para Amortización se aplicarán también a la amortización de la Serie B y/o de la Serie C y/o de la Serie D en la Fecha de Pago que no sea la última Fecha de Pago ni la fecha de liquidación del Fondo y en la que se cumplan las circunstancias siguientes (“Condiciones para la Amortización a Prorrata”):
  - a) Para proceder a la amortización de la Serie B, que en la Fecha de Determinación precedente a la Fecha de Pago correspondiente:
    - i) el Saldo de Principal Pendiente de la Serie B sea igual o mayor al 7,297% de la suma del Saldo de Principal Pendiente de las Series A, B, C y D, y
    - ii) el Saldo Vivo de los Préstamos Hipotecarios Morosos no exceda del 1,25% del Saldo Vivo de los Préstamos Hipotecarios no Dudosos.
  - b) Para proceder a la amortización de la Serie C, que en la Fecha de Determinación precedente a la Fecha de Pago correspondiente:
    - i) el Saldo de Principal Pendiente de la Serie C sea igual o mayor al 1,806% de la suma del Saldo de Principal Pendiente de las Series A, B, C y D, y
    - ii) el Saldo Vivo de los Préstamos Hipotecarios Morosos no exceda del 1,00% del Saldo Vivo de los Préstamos Hipotecarios no Dudosos.
  - c) Para proceder a la amortización de la Serie D, que en la Fecha de Determinación precedente a la Fecha de Pago correspondiente:
    - i) el Saldo de Principal Pendiente de la Serie C sea igual o mayor al 1,600% de la suma del Saldo de Principal Pendiente de las Series A, B, C y D, y
    - ii) el Saldo Vivo de los Préstamos Hipotecarios Morosos no exceda del 0,75% del Saldo Vivo de los Préstamos Hipotecarios no Dudosos.
  - d) Para proceder a la amortización de la Serie B, de la Serie C y de la Serie D:
    - i) que el Fondo de Reserva Requerido en la Fecha de Pago precedente a la Fecha de Pago correspondiente hubiera sido dotado en su totalidad, y
    - ii) en la Fecha Determinación precedente a la Fecha de Pago correspondiente, el importe del Saldo Vivo de los Préstamos Hipotecarios sea igual o superior al 10 por 100 del Saldo Vivo inicial a la constitución del Fondo.
3. En caso de ser de aplicación en una Fecha de Pago la amortización de la Serie B y/o de la Serie C y/o de la Serie D, según lo previsto en la regla 2 anterior, los Fondos Disponibles para Amortización de las Series A, B, C y D se aplicarán también a la amortización de la Serie B y/o de la Serie C y/o de la Serie D de modo tal que el Saldo de Principal Pendiente de la Serie B o el de la Serie C o el de la Serie D con relación a la suma del Saldo de Principal Pendiente de las Series A, B, C y D se mantengan, respectivamente, en el 7,297% en el 1,806% o en el 1,600%, o porcentajes superiores a éstos lo más próximos posibles.



La amortización parcial de los Bonos de la Serie E se efectuará en cada una de las Fechas de Pago produciéndose el reembolso del principal en una cuantía igual a la diferencia positiva existente entre el Saldo de Principal Pendiente de la Serie E a la Fecha de Determinación precedente a la Fecha de Pago correspondiente y el importe del Fondo de Reserva Requerido a la Fecha de Pago correspondiente.

De acuerdo a lo anterior, el desglose por vencimientos previstos de las series de Bonos, excluyendo los costes de emisión imputados, al 31 de diciembre de 2014, se muestra a continuación:

	Miles de Euros						
	Hasta 1 año	Entre 1 y 2 años	Entre 2 y 3 años	Entre 3 y 4 años	Entre 4 y 5 años	Entre 5 y 10 años	Más de 10 años
Bonos de Titulización(*)	36.891	30.243	30.223	30.052	29.430	141.441	224.622

(\*) No incluye costes de emisión.

Los Bonos están representados en anotaciones en cuenta y están registrados en la Sociedad de Gestión de los Sistemas de Registro, Compensación y Liquidación de Valores, S.A. y cotizan en AIAF Mercado de Renta Fija.

El tipo de interés nominal medio de los Bonos, durante el ejercicio 2014, ha sido del 0,60% (0,54% durante el ejercicio 2013), siendo el tipo de interés máximo el 3,83% y el mínimo el 0,20%. Durante el ejercicio 2014 se han devengado intereses de los Bonos de Titulización por importe de 3.256 miles de euros (3.307 miles de euros durante el ejercicio 2013), de los que 424 miles de euros se encuentran pendientes de pago al 31 de diciembre de 2014 (606 miles de euros al 31 de diciembre de 2013), estando registrados en el epígrafe "Obligaciones y otros valores negociables - Intereses y gastos devengados no vencidos" del pasivo del balance.

Durante el ejercicio 2014 no se han producido impagos de principal ni intereses de los bonos.

## **8. Deudas con entidades de crédito**

La Sociedad Gestora celebró, en representación y por cuenta del Fondo, con Bancaja (actualmente Bankia, S.A.) un contrato de préstamo de carácter mercantil por importe de 5.150 miles de euros destinado a financiar los gastos de constitución del Fondo y emisión de los Bonos, a financiar parcialmente la suscripción de los Certificados de Transmisión de Hipoteca y a cubrir el desfase temporal existente entre el cobro de intereses de los Certificados de Transmisión de Hipoteca y el pago de intereses de los Bonos en la primera Fecha de Pago.

El Préstamo devengará un interés nominal anual, determinado trimestralmente para cada periodo de devengo de intereses, que será el que resulte de sumar: (i) el Tipo de Interés de Referencia determinado para los Bonos, y (ii) un margen del 2,00%. Estos intereses se abonarán únicamente si el Fondo dispusiese de liquidez suficiente de acuerdo con el Orden de Prelación de Pagos o el Orden de Prelación de Pagos de Liquidación del Fondo. Los intereses se liquidarán y serán exigibles al día de vencimiento en la Fecha de Pago correspondiente se calcularán tomando como base: (i) los días efectivos existentes en cada periodo de devengo de intereses y (ii) un año compuesto por trescientos sesenta (360) días. Los intereses se abonarán en la Fecha de Pago correspondiente siempre que el Fondo disponga de liquidez suficiente de acuerdo con el Orden de Prelación de Pagos o, llegado el caso, con el Orden de Prelación de Pagos de Liquidación.

A 31 de diciembre de 2014 y 2013 este préstamo estaba totalmente amortizado.

## **9. Ajustes por periodificaciones de pasivo**

La composición del saldo de este epígrafe del pasivo del balance al 31 de diciembre de 2014 y 2013 es la siguiente:

	Miles de Euros	
	2014	2013
Comisiones	13.375	10.576
Sociedad Gestora	19	20
Administrador	107	54
Agente financiero	-	-
Variable – realizada	13.249	10.502
Otras comisiones del cedente	-	-
Corrección de valor por repercusión de pérdidas (*)	-	-
Otras comisiones	-	-
Otros	9	9
<b>Saldo al cierre del ejercicio</b>	<b>13.384</b>	<b>10.585</b>

(\*) Repercusión de la parte correspondiente del margen de intermediación negativo aplicada a las comisiones con el cedente (comisión variable) pendientes de liquidar.

Durante el ejercicio 2014, el movimiento de este epígrafe, tanto por devengo como por pagos realizados, ha sido el siguiente:

	Miles de Euros				
	Comisión Sociedad Gestora	Comisión Administración	Comisión Agente Financiero	Comisión Variable	Repercusión de pérdidas
Saldos al 31 de diciembre de 2013	20	54	-	10.502	-
Importes devengados durante el ejercicio 2014	105	53	6	2.748	-
Pagos realizados el 27.01.2014	(26)	-	(3)	-	-
Pagos realizados el 25.04.2014	(26)	-	(2)	-	-
Pagos realizados el 25.07.2014	(26)	-	(1)	-	-
Pagos realizados el 27.10.2014	(28)	-	-	(1)	-
<b>Saldos al 31 de diciembre de 2014</b>	<b>19</b>	<b>107</b>	<b>-</b>	<b>13.249</b>	<b>-</b>

Las condiciones específicas por comisiones en relación con los contratos establecidos se detallan a continuación:

- Comisión variable / Margen de intermediación financiera

La Sociedad Gestora, en representación y por cuenta del Fondo, remunera a la Entidad Cedente por el proceso de intermediación financiera desarrollado.

La remuneración a la Entidad Cedente consiste en el pago de una remuneración variable y subordinada (el "Margen de Intermediación Financiera") que se determinará y devengará al vencimiento de cada periodo trimestral, comprensivo, excepto para el primer periodo, de los tres meses naturales anteriores a cada Fecha de Pago, en una cuantía igual a la diferencia positiva, si la hubiere, entre los ingresos y gastos, incluidas las pérdidas de ejercicios anteriores, devengados por el Fondo de acuerdo con su contabilidad y previos al cierre de los meses de marzo, junio, septiembre y diciembre, que corresponden al último mes de cada periodo trimestral. El Margen de Intermediación Financiera se devengará a favor de la Entidad Cedente conforme a las reglas de imputación previstas en el Contrato de Intermediación Financiera.

- Comisión de la Sociedad Gestora

La comisión periódica será igual al resultado de sumar la parte variable y la parte fija siguientes:

- a) Parte variable del 0,120% anual sobre la suma del Saldo de Principal Pendiente de las Series A, B, C y D en la Fecha de Determinación anterior a la Fecha de Pago correspondiente y calculada sobre los días efectivos transcurridos de cada Periodo de Devengo de Intereses y sobre la base de un año compuesto de 360 días.
- b) Importe fijo de diez mil quinientos (10.500,00) euros en cada una de las fechas de pago trimestrales. En todo caso el importe de comisión periódica en cada una de las fechas de pago trimestrales no podrá ser superior al importe máximo de treinta y siete mil quinientos (37.500,00) euros.
- Comisión del agente financiero

En contraprestación a los servicios a realizar por el Agente de Pagos, el Fondo satisfará al mismo en cada Fecha de Pago de los Bonos durante la vigencia del contrato, una comisión del 0,01%, impuestos incluidos en su caso, sobre el importe que se distribuirá a los titulares de los Bonos en cada Fecha de Pago, que se pagará en la misma Fecha de Pago, siempre que el Fondo disponga de liquidez suficiente y de acuerdo con el Orden de Prelación de Pagos.

Con fecha 7 de septiembre de 2012, Barclays Bank Plc, Sucursal en España asumió las funciones de agente financiero, mediante la firma de un nuevo Contrato de Agencia de Pagos, en términos sustancialmente idénticos al anterior.

- Comisión del Administrador de los Derechos de Crédito

Bankia, S.A, como contraprestación por la custodia, administración y gestión de los Préstamos Hipotecarios y el depósito de los títulos representativos de los Certificados de Transmisión de Hipoteca, tendrá derecho a recibir por periodos vencidos en cada una de las Fechas de Pago y durante el periodo de vigencia del Contrato, una comisión de administración subordinada igual al 0,01% anual, incluido el Impuesto sobre el Valor Añadido en caso de no gozar exención del mismo, que se devengará sobre los días efectivos transcurridos y sobre el Saldo Vivo medio diario de los Préstamos Hipotecarios que administre durante cada Periodo de Devengo de Intereses.

## **10. Acreedores y otras cuentas a pagar**

La composición del saldo de este epígrafe del pasivo del balance, al 31 de diciembre de 2014 y 2013, es la siguiente:

	Miles de Euros
	2014
Efectivo recibido en garantía permuta financiera (Notas 6 y 14)	10.130
	<b>10.130</b>

## **11. Ajustes repercutidos en balance de ingresos y gastos reconocidos**

Este epígrafe del pasivo del balance recoge el importe de las variaciones del valor razonable de los activos clasificados como derivados de cobertura que, conforme a lo dispuesto en la Nota 2, deben registrarse en este epígrafe del pasivo de dicho balance. Dichas variaciones se registran en la cuenta de pérdidas y ganancias cuando se produzca su extinción o realización. Su movimiento, durante los ejercicios 2014 y 2013, se muestra a continuación.

	Miles de Euros	
	2014	2013
Saldos al inicio del ejercicio	(5.000)	(9.575)
Ajustes repercutidos por coberturas de flujos de efectivo (véase Nota 14)	(3.658)	4.575
<b>Saldos al cierre del ejercicio</b>	<b>(8.658)</b>	<b>(5.000)</b>

## 12. Otros gastos de explotación

El saldo del epígrafe “Otros gastos de explotación – Servicios exteriores – Servicios de profesionales independientes” de las cuentas de pérdidas y ganancias incluye 2 miles de euros satisfechos por el Fondo en concepto de auditoría de sus cuentas anuales del ejercicio 2014 (2 miles de euros en el ejercicio 2013), único servicio prestado por dicho auditor.

Al 31 de diciembre de 2014 y 2013, el Fondo no tenía ningún importe significativo pendiente de pago a proveedores en operaciones comerciales que a dichas fechas acumulara un aplazamiento superior al plazo legal de pago. Asimismo, los pagos significativos realizados en los ejercicios 2014 y 2013 a dichos proveedores se han realizado dentro de los límites legales de aplazamiento.

## 13. Situación fiscal

El Fondo tiene sujetos a inspección fiscal todos los impuestos que le son de aplicación correspondientes a los cuatro últimos ejercicios. En opinión de los Administradores de su Sociedad Gestora, la posibilidad de que se materialicen pasivos fiscales correspondientes a los ejercicios sujetos a inspección es remota y, en cualquier caso, la deuda tributaria que de ellos pudiera derivarse no afectaría significativamente a las cuentas anuales.

Según se indica en la Nota 3-h, en los ejercicios 2014 y 2013 se han equilibrado los ingresos y los gastos del Fondo, por lo que no ha procedido liquidar cuota alguna por el Impuesto sobre Beneficios.

## 14. Derivados de cobertura

La Sociedad Gestora celebró, en representación y por cuenta del Fondo, con DEUTSCHE BANK AG Sucursal en Londres, dos contratos de permuta financiera de tipos de interés variables (los “Contratos de Permuta de Intereses” o las “Permutas de Intereses”) ambos celebrados bajo el modelo de contrato marco ISDA Master Agreement (Multicurrency-Cross Border) de 1992 y las definiciones del año 2000 (ISDA 2000 Definitions) de la International Swap Dealers Association, Inc. (“ISDA”) (el “Contrato Marco”), cuyas características más relevantes se describen a continuación. El tipo de interés a pagar por el Fondo será el que resulte de dividir (i) la suma del importe total de intereses correspondientes al índice de referencia de los intereses ordinarios vencidos de los Préstamos Hipotecarios no Dudosos a la fecha de liquidación en curso, pagados o no por los Deudores, durante el periodo de liquidación, entre (ii) el Nocional de Permuta, multiplicado por el resultado de dividir 360 entre el número de días del periodo de liquidación.

Ante la bajada de la calificación crediticia a largo y corto plazo de Deutsche Bank, A.G., que actuaba como contrapartida del contrato de permuta de intereses, con fecha 29 de julio de 2014, de acuerdo con lo previsto en el folleto de constitución del Fondo, se constituyó en dicho ejercicio un depósito de efectivo a favor del Fondo. Dicho depósito se determina semanalmente en función de la valoración de la permuta y de los criterios de Moodys. (véanse Notas 6 y 10).

### Contrato de Permuta de Intereses Anual

El tipo de interés a pagar por el Fondo será el resultado de la suma ponderada de los doce (12) Euribor 12 meses de doce (12) Fechas de Referencia desde la tercera a la decimocuarta, ambas incluidas, precedentes al mes de la fecha final de liquidación del subperiodo correspondiente y calculada de la siguiente manera: (0,0948 x Euribor 12 meses de enero) + (0,1176 x Euribor 12 meses de febrero) + (0,0988 x Euribor 12 meses de marzo) + (0,1114 x Euribor 12 meses de abril) + (0,1188 x Euribor 12 meses de mayo) + (0,1110 x Euribor 12 meses de junio) + (0,0915 x Euribor 12 meses de julio) + (0,0692 x Euribor 12 meses de agosto) + (0,0363 x Euribor 12

meses de septiembre) + (0,0493 x Euribor 12 meses de octubre) + (0,0507 x Euribor 12 meses de noviembre)+ (0,0506 x Euribor 12 meses de diciembre).

El tipo de interés a pagar por Deutsche Bank en cada periodo de liquidación será el tipo de interés, expresado en tanto por ciento, que resulte de sumar (i) el Tipo de Interés de Referencia determinado para los Bonos correspondiente al Periodo de Devengo de Intereses coincidente con el periodo de liquidación correspondiente y (ii) un margen de -0,013%.

El nocional del contrato de permuta financiera será el Saldo Vivo de los Préstamos Hipotecarios no Dudosos con revisión anual del tipo de interés en la fecha de liquidación final del periodo de liquidación precedente al periodo de liquidación en curso.

- Contrato de Permuta de Intereses Semestral

El tipo de interés a pagar por el Fondo será el resultado de la suma ponderada de los seis (6) Euribor 12 meses de seis (6) Fechas de Referencia desde la tercera a la octava, ambas incluidas, precedentes al mes de la fecha final de liquidación del subperiodo correspondiente y calculada de la siguiente manera: (0,1823 x Euribor 12 meses de enero)+ (0,2091 x Euribor 12 meses de febrero) + (0,1292 x Euribor 12 meses de marzo)+ (0,1622 x Euribor 12 meses de abril)+ (0,1748 x Euribor 12 meses de mayo)+ (0,1424 x Euribor 12 meses de junio)+ (0,1823 x Euribor 12 meses de julio)+ (0,2091 x Euribor 12 meses de agosto)+ (0,1292 x Euribor 12 meses de septiembre)+ (0,1622 x Euribor 12 meses de octubre)+ (0,1748 x Euribor 12 meses de noviembre)+ (0,1424 x Euribor 12 meses de diciembre).

El tipo de interés a pagar por Deutsche Bank en cada periodo de liquidación será el tipo de interés, expresado en tanto por ciento, que resulte de sumar (i) el Tipo de Interés de Referencia determinado para los Bonos correspondiente al Periodo de Devengo de Intereses coincidente con el periodo de liquidación correspondiente (ii) un margen de 0,045%.

El nocional del contrato de permuta financiera será el Saldo Vivo de los Préstamos Hipotecarios no Dudosos con revisión anual del tipo de interés en la fecha de liquidación final del periodo de liquidación precedente al periodo de liquidación en curso.

Asimismo, se prevé la cancelación en el supuesto de que se incumplan los niveles mínimos de rating de la contraparte. Al 31 de diciembre de 2014 no se produce dicha circunstancia.

La finalidad de la permuta financiera es asegurar la estructura financiera del fondo. En este fondo, el nocional de la permuta financiera, es el Saldo Vivo de los Préstamos Hipotecarios no Dudosos con revisión anual del tipo de interés en la fecha de liquidación final del periodo de liquidación precedente al periodo de liquidación en curso. Los flujos que se cubren con la permuta financiera son aquellos que se han generado por el nocional de la permuta. Mediante la permuta, el Fondo se asegura recibir de la contraparte los intereses calculados con el tipo de interés medio ponderado de los bonos (más un margen en la Parte B), a cambio de pagar los intereses recibidos de los activos sobre el nocional de la permuta.

Siendo así, se considera que la cobertura es eficaz porque se asegura que los flujos que se pagan por los pasivos cubiertos no difieran, con la base del nocional de la permuta, de los que se cobran por los activos cubiertos.

Asimismo, y realizando un análisis retrospectivo, la cobertura es eficaz pues los flujos pagados y cobrados por la contrapartida de la permuta financiera, se sitúan dentro del rango del 80-125% de los flujos cobrados y pagados de los activos y pasivos cubiertos del fondo.

El resultado neto de este contrato, correspondiente al ejercicio 2014, ha sido un gasto por importe de 1.478 miles de euros (3.070 miles de euros de gasto en el ejercicio 2013), que figuran registrados en el saldo del epígrafe "Resultado de operaciones de cobertura de flujos de efectivo (neto)" de la cuenta de pérdidas y ganancias, de los que 385 miles de euros estaban pendientes de pago al 31 de diciembre de 2014 (304 miles de euros pendientes de pago al 31 de diciembre de 2013), estando registrados en el saldo del epígrafe "Pasivos financieros a corto plazo – Derivados – Derivados de cobertura" del pasivo corriente del balance.

El valor razonable de la permuta financiera se determina mediante la suma de los flujos de efectivo futuros estimados a recibir y a pagar, descontados a la fecha de cálculo, utilizándose en el proceso de valoración el método conocido como "valor actual neto", aplicando para la actualización en la estructura de plazos los tipos futuros de la curva de tipos de interés que estén correlacionados con los subyacentes correspondientes, siendo, conforme a las condiciones del contrato de permuta financiera, el método de cálculo y estimación el siguiente:

i) Para la obtención de los importes nominales o nocionales derivados del saldo vivo de los derechos de crédito y los flujos futuros de intereses relacionados con los intereses de los derechos de crédito a percibir:

a) se calculan las cuotas de principal y de intereses de cada uno de los derechos de crédito, según el sistema de amortización, las fechas de liquidación, el tipo de interés que para el caso de variable se aplica iterativamente al resultante de sumar en cada fecha de revisión el índice de referencia estimado, aplicando en la estructura de plazos los tipos futuros procedentes de la curva de tipos de interés que este correlacionada con cada uno de ellos y, en su caso, el margen correspondiente;

b) se agregan en cada fecha futura los importes de las cuotas de principal calculados de cada derecho de crédito, corregidos con la aplicación de las hipótesis de comportamiento en cuanto a tasa de amortización anticipada y tasas de entrada y recuperación de morosidad.

ii) A partir de i) se obtiene la estimación del importe a pagar por agregación de los flujos de intereses esperados descontados a valor actual.

iii) Con respecto al subyacente de pasivos emitidos, con los flujos de principal a percibir estimados de los derechos de crédito calculados en b), se modela la amortización de principal de cada serie, según las condiciones de emisión, en cada fecha de pago futura, calculándose para cada serie el saldo de principal pendiente resultante y el tipo de interés variable que le sería de aplicación como resultado de la agregación del índice de referencia, calculado de la aplicación de los tipos o índices futuros implícitos en la curva de tipos de interés correlacionado con el subyacente, y, en su caso, el margen correspondiente.

iv) Los flujos futuros esperados a recibir en cada fecha liquidación se obtienen de la aplicación a los importes nominales o nocionales, calculados en i), los tipos de interés nominales calculados en iii); descontados a valor actual.

v) El valor actual neto calculado se ajusta deduciendo el impacto que representan en el mismo los importes devengados no vencidos desde la última fecha de liquidación anterior hasta la fecha de cálculo actual, los cuales son registrados en la cuenta de pérdidas y ganancias.

Al 31 de diciembre de 2014 la hipótesis de valoración del swap es la que se indica en el cuadro siguiente:

	2014
Precio (miles de euros)	(9.043)
Nominal swap (miles de euros)	502.543
TACP	3,85%
% Tasa de Morosos	5,75%
% Tasa de Dudosos	3,64%
% Recuperación Dudosos	54,84%

A continuación se presenta un desglose, por tipos de riesgos cubiertos, del valor razonable activo de los derivados designados como de cobertura contable, al 31 de diciembre de 2014 y 2013, que se encuentran registrados en el epígrafe "Derivados- Derivados de cobertura" del activo y pasivo corriente y no corriente, atendiendo a su vencimiento, del balance:

	Miles de Euros	
	2014	2013
Coberturas de flujos de efectivo <i>De los que: Reconocidos directamente en el balance" (Nota 11)</i>	9.043	5.304
	9.043	5.304

## 15. Gestión del riesgo

La actividad del Fondo está expuesta a la asunción de uno o varios tipos de riesgos financieros, habiendo sido sus diferentes componentes objeto de análisis y evaluación durante su estructuración con el fin de dotarle de diferentes operaciones de mejora de crédito y de mecanismos operativos adecuados para distribuir y reducir la exposición a dichos riesgos. Así pues, las políticas y procedimientos de gestión de los riesgos financieros del Fondo se encuentran establecidos de forma explícita y limitada en la propia escritura de constitución del Fondo, asimismo recogidos en el folleto informativo inscrito en los registros oficiales de la Comisión Nacional del Mercado de Valores previamente a su constitución, de forma tal que con posterioridad la Sociedad Gestora, ni ninguna entidad, tiene poder de decisión en relación a la operativa del Fondo, limitándose a la gestión y administración del mismo poniendo en funcionamiento las operaciones financieras de mejora de crédito y de servicios y los mecanismos operativos establecidos.

A estos efectos la Sociedad Gestora tiene establecidos con el Administrador / Cedente de los activos determinados protocolos de información con periodicidad diaria y mensual que le proporciona información exhaustiva de los activos titulizados de cara al seguimiento y control de los mismos.

Las operaciones financieras de mejora contratadas por la Sociedad Gestora, en nombre y representación del Fondo, con el objeto de minorar y distribuir el riesgo de impago de los Bonos emitidos por el Fondo son las siguientes:

	<u>Contraparte</u>
<ul style="list-style-type: none"> <li>Apertura de Cuenta a Tipo de Interés Garantizado (Cuenta de Tesorería) Mitiga parcialmente el riesgo de desfase temporal entre los ingresos del Fondo de principal e intereses de los Préstamos Hipotecarios con periodicidad diferente a la periodicidad trimestral de amortización y pago de los intereses en los Bonos.</li> </ul>	Barclays Bank Plc, Sucursal en España. (actual) Bancaja (inicial)
<ul style="list-style-type: none"> <li>Bonos de la Serie E Mitiga el riesgo de crédito por la morosidad y falencia de los Préstamos.</li> </ul>	Bancaja (actualmente Bankia, S.A.)
<ul style="list-style-type: none"> <li>Permuta Financiera de Intereses Mitiga el riesgo de tipo de interés que tiene lugar en el Fondo por el hecho de encontrarse los Préstamos Hipotecarios sometidos a intereses variables con diferentes índices de referencia y diferentes periodos de revisión y de liquidación a los intereses variables establecidos para los Bonos referenciados al Euribor a 3 meses y con periodos de devengo y liquidación trimestrales, así como el riesgo que se deriva de las posibles renegociaciones del tipo de interés de los Préstamos Hipotecarios que puede resultar incluso en su novación a un tipo de interés fijo.</li> </ul>	Deutsche Bank AG, Sucursal en Londres

\* Entidad Cedente de los derechos de crédito agrupados en el Fondo

Los riesgos financieros más significativos relacionados con la actividad del Fondo son:

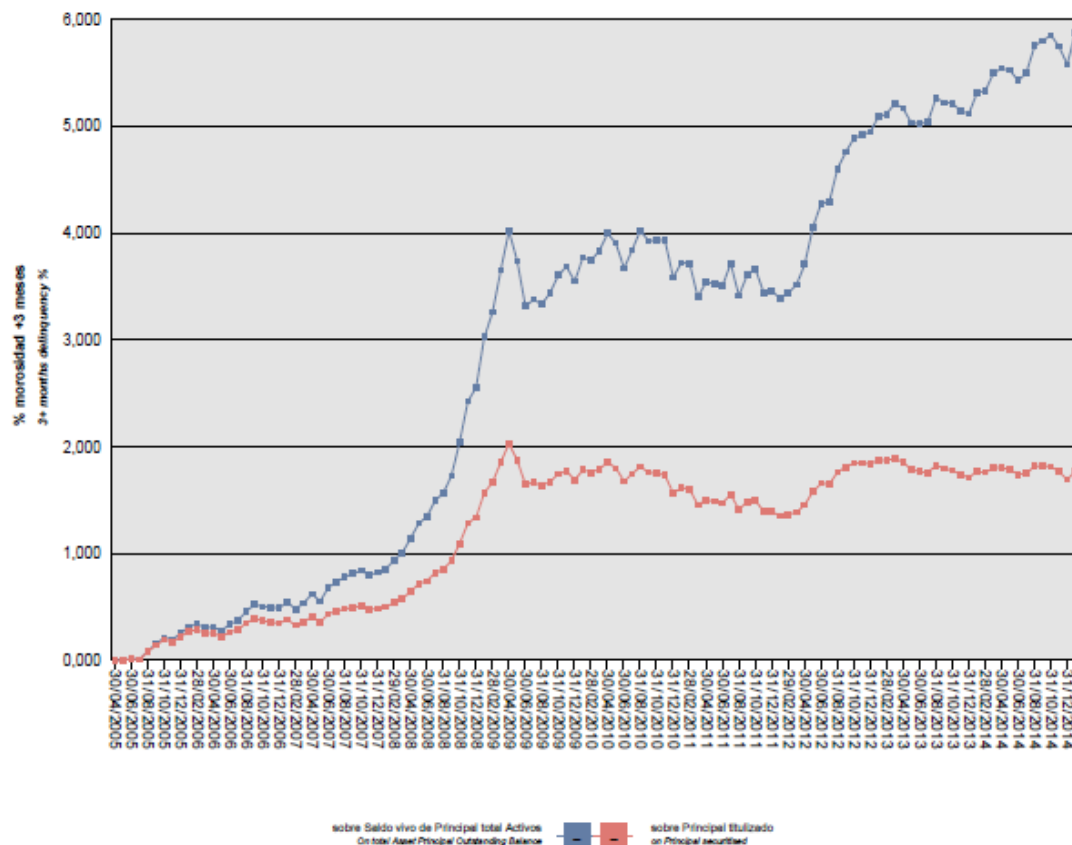
– Riesgo de crédito:

Las principales exposiciones al riesgo de crédito son la morosidad y falencia de los derechos de crédito titulizados y el de contrapartida respecto de determinadas operaciones y servicios financieros contratados por el Fondo.

Para minimizar el riesgo de morosidad y falencia de los activos titulizados el Fondo cuenta con el importe de los Bonos de la Serie E destinado a la constitución del Fondo de Reserva Inicial y depositado en la Cuenta de Tesorería (ver Nota 6).

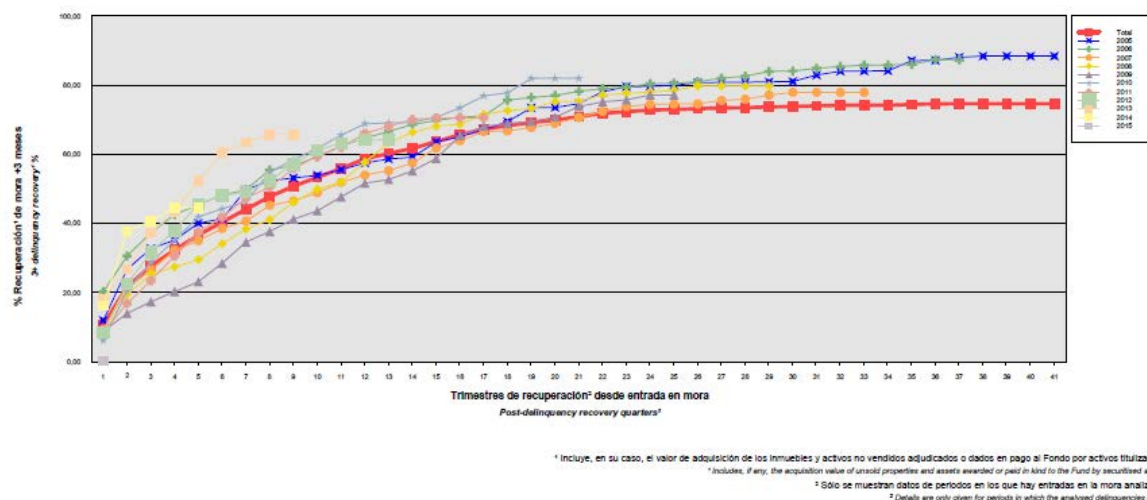
Asimismo, el grado de subordinación en el pago de intereses y de reembolso de principal entre los Bonos de las Series A, B, C y D que se deriva del Orden de Prelación de Pagos y del Orden de Prelación de Pagos de Liquidación del Fondo, constituye un mecanismo de protección diferenciada entre las distintas Series.

Al 31 de diciembre de 2014 la tasa de morosidad de los derechos de crédito titulizados asciende al 5,58% del principal total de los activos, cuya evolución se muestra en el siguiente gráfico:



Asimismo, la evolución de la tasa de recuperación de los derechos de crédito titulizados morosos muestra en el siguiente gráfico al 31 de diciembre de 2014:





Para mitigar el riesgo de contrapartida motivado por un posible descenso en las calificaciones crediticias otorgadas por las Agencias de Calificación a las entidades de contrapartida de las diferentes operaciones y servicios financieros, se establecen, dependiendo de los términos contractuales, determinadas actuaciones como son:

- a) Aval a la contraparte por una tercera entidad con unas calificaciones crediticias mínima requerida, según las escalas de calificación de las Agencias de Calificación, que garantice el cumplimiento de las obligaciones contractuales de la contraparte, durante el tiempo que se mantenga la situación de pérdida de la calificación.
- b) Sustitución de la contraparte por una tercera entidad con unas calificaciones crediticias mínimas requeridas, según las escalas de calificación de las Agencias de Calificación.
- c) Garantía pignoratícia de las contrapartes o de un tercero a favor del Fondo sobre activos financieros de calidad crediticia no inferior y liquidez similar a la Deuda Pública del Estado español por importe suficiente para garantizar los compromisos a las contrapartes.

– Riesgo de concentración:

La exposición al riesgo surge por la concentración geográfica respecto de los deudores de los derechos de crédito cedidos al Fondo, a cuyo nivel de concentración, una situación de cualquier índole que tenga un efecto negativo sobre las diferentes áreas geográficas, pudiera afectar a los pagos de los derechos de crédito que respaldan la emisión de los Bonos de Titulización del Fondo.

La distribución geográfica según la región o comunidad donde se ubica el inmueble objeto de la garantía hipotecaria a 31 de diciembre de 2014 se presenta en el cuadro A del estado S.05.5 del Anexo.

– Riesgo de tipo de interés:

La exposición surge como consecuencia de la variación de los tipos de interés los derechos de crédito adquiridos por el Fondo, cuya determinación se realiza, generalmente con una periodicidad diferente a la de los pasivos emitidos por el Fondo además de hallarse aquellos referenciados a índices diferentes de estos.

Mediante la Permuta Financiera se mitiga el riesgo de tipo de interés que tiene lugar en el Fondo por el hecho de encontrarse los Préstamos Hipotecarios sometidos a intereses variables con diferentes índices de referencia y diferentes periodos de revisión y de liquidación a los intereses variables establecidos para los Bonos referenciados al Euribor a 3 meses y con periodos de devengo y liquidación trimestrales, así como el

riesgo que se deriva de las posibles renegociaciones del tipo de interés de los Préstamos Hipotecarios que puede resultar incluso en su novación a un tipo de interés fijo. Las características de dicha operación se muestran en la Nota 14.

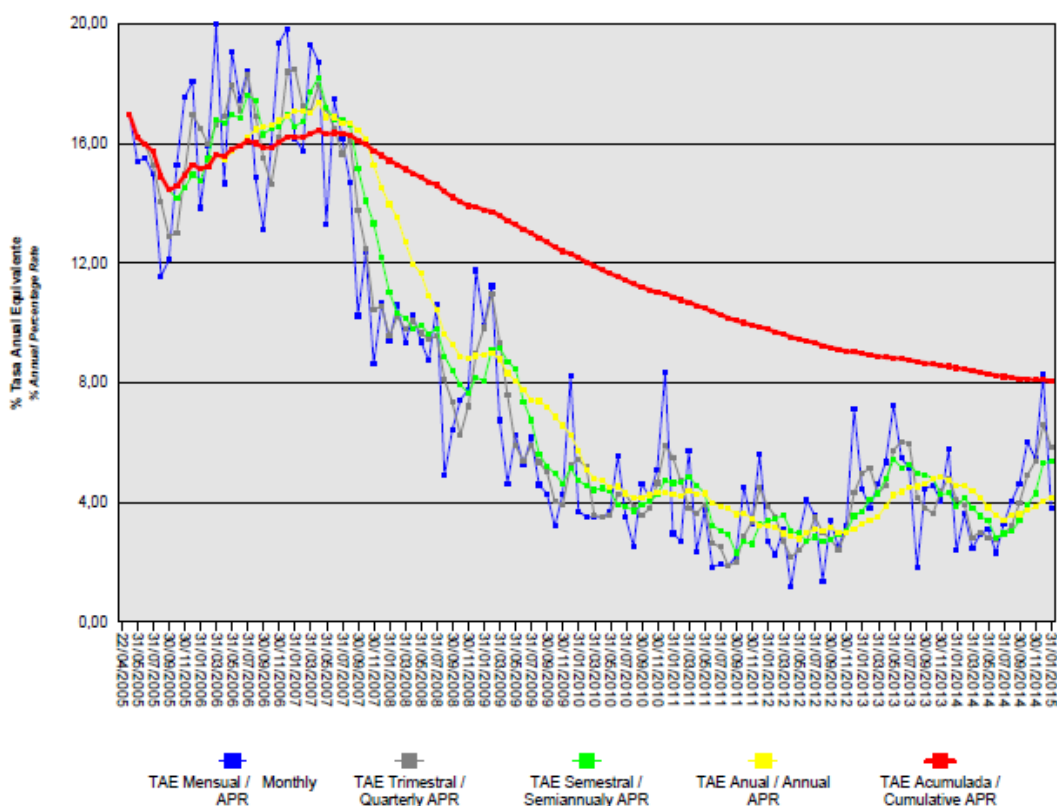
De la misma manera a través de Apertura de Cuenta a Tipo de Interés Garantizado (Cuenta de Tesorería) se mitiga parcialmente el riesgo de desfase temporal entre los ingresos del Fondo de principal e intereses de los Préstamos Hipotecarios con periodicidad diferente a la periodicidad trimestral de amortización y pago de los intereses en los Bonos.

– Riesgo de amortización anticipada:

La exposición surge como consecuencia de que los Certificados de Transmisión de Hipoteca agrupados en el Fondo serán amortizados anticipadamente cuando los Deudores de los Préstamos Hipotecarios reembolsen anticipadamente la parte capital pendiente de amortizar, o en caso de ser subrogado Bancaja en los correspondientes Préstamos Hipotecarios por otra entidad financiera habilitada al efecto o en virtud de cualquier otra causa que produzca el mismo efecto.

El riesgo que supondrá dicha amortización anticipada se traspasará trimestralmente, en cada Fecha de Pago, a los titulares de los Bonos mediante la amortización parcial de los mismos.

La evolución de la tasa de amortización anticipada de los derechos de crédito titulizados muestra en el siguiente gráfico al 31 de diciembre de 2014:



**16. Liquidaciones intermedias**

A continuación se detallan los cobros y pagos realizados por el Fondo durante el ejercicio 2014:

Liquidación de cobros y pagos del período	En miles de euros			
	Período		Acumulado	
	Real	Contractual	Real	Contractual
<b>Derechos de crédito clasificados en el Activo:</b>				
Cobros por amortizaciones ordinarias	26.408	23.833	247.144	316.860
Cobros por amortizaciones anticipadas	21.752	46.960	850.337	877.684
Cobros por intereses ordinarios	6.492	16.104	244.158	299.777
Cobros por intereses previamente impagados	1.289	-	43.853	-
Cobros por amortizaciones previamente impagadas	3.621	-	44.871	-
Otros cobros en especie	-	-	-	-
Otros cobros en efectivo	-	-	-	-
<b>Series emitidas clasificadas en el Pasivo (información serie a serie):</b>				
Pagos por amortización ordinaria (Serie A)	53.850	64.938	1.155.200	1.138.499
Pagos por amortización ordinaria (Serie B)	-	5.306	-	25.618
Pagos por amortización ordinaria (Serie C)	-	1.313	-	6.341
Pagos por amortización ordinaria (Serie D)	-	1.164	-	5.617
Pagos por amortización ordinaria (Serie E)	-	2.473	2.000	13.987
Pagos por intereses ordinarios (Serie A)	1.676	10.524	180.639	192.028
Pagos por intereses ordinarios (Serie B)	303	924	12.390	12.621
Pagos por intereses ordinarios (Serie C)	109	261	3.383	3.568
Pagos por intereses ordinarios (Serie D)	271	359	4.651	4.906
Pagos por intereses ordinarios (Serie E)	1.078	1.054	14.668	14.523
Pagos por amortizaciones anticipadas (Serie A)	-	-	-	-
Pagos por amortizaciones anticipadas (Serie B)	-	-	-	-
Pagos por amortizaciones anticipadas (Serie C)	-	-	-	-
Pagos por amortizaciones anticipadas (Serie D)	-	-	-	-
Pagos por amortizaciones anticipadas (Serie E)	-	-	-	-
Pagos por amortización previamente impagada (Serie A)	-	-	-	-
Pagos por amortización previamente impagada (Serie B)	-	-	-	-
Pagos por amortización previamente impagada (Serie C)	-	-	-	-
Pagos por amortización previamente impagada (Serie D)	-	-	-	-
Pagos por amortización previamente impagada (Serie E)	-	-	-	-
Pagos por intereses previamente impagados (Serie A)	-	-	-	-
Pagos por intereses previamente impagados (Serie B)	-	-	-	-
Pagos por intereses previamente impagados (Serie C)	-	-	-	-
Pagos por intereses previamente impagados (Serie D)	-	-	-	-
Pagos por intereses previamente impagados (Serie E)	-	-	-	-
Pagos por amortización de préstamos subordinados	-	-	5.150	-
Pagos por intereses de préstamos subordinados	-	-	547	-
Otros pagos del período	1.527	-	59.356	-

A continuación, se desglosa por fechas de pago los pagos realizados por el fondo a los pasivos financieros:

	27/01/2014	27/01/2014	25/04/2014	25/04/2014	25/07/2014	25/07/2014	27/10/2014	27/10/2014
	Principal	Intereses	Principal	Intereses	Principal	Intereses	Principal	Intereses
Serie A								
Impagado - acumulado anterior	-	-	-	-	-	-	-	-
Devengado periodo	15.332	399	13.415	446	11.301	482	13.802	349
Liquidado	15.332	399	13.415	446	11.301	482	13.802	349
Disposición mejora de crédito	444	-	910	-	-	-	57	-
Insuficiencia fondos disponibles	-	-	-	-	-	-	-	-
Serie B								
Impagado - acumulado anterior	-	-	-	-	-	-	-	-
Devengado periodo	-	71	-	78	-	86	-	69
Liquidado	-	71	-	78	-	86	-	69
Disposición mejora de crédito	-	-	-	-	-	-	-	-
Insuficiencia fondos disponibles	-	-	-	-	-	-	-	-
Serie C								
Impagado - acumulado anterior	-	-	-	-	-	-	-	-
Devengado periodo	-	26	-	27	-	29	-	26
Liquidado	-	26	-	27	-	29	-	26
Disposición mejora de crédito	-	-	-	-	-	-	-	-
Insuficiencia fondos disponibles	-	-	-	-	-	-	-	-
Serie D								
Impagado - acumulado anterior	-	-	-	-	-	-	-	-
Devengado periodo	-	68	-	66	-	69	-	67
Liquidado	-	68	-	66	-	69	-	67
Disposición mejora de crédito	-	-	-	-	-	-	-	-
Insuficiencia fondos disponibles	-	-	-	-	-	-	-	-
Serie E								
Impagado - acumulado anterior	-	-	-	-	-	-	-	-
Devengado periodo	-	273	-	261	-	272	-	272
Liquidado	-	273	-	261	-	272	-	272
Disposición mejora de crédito	-	-	-	-	-	-	-	-
Insuficiencia fondos disponibles	-	-	-	-	-	-	-	-
Financiaciones subordinadas								
Impagado - acumulado anterior	-	-	-	-	-	-	-	-
Devengado periodo	-	-	-	-	-	-	-	-
Liquidado	-	-	-	-	-	-	-	-
Disposición mejora de crédito	-	-	-	-	-	-	-	-
Insuficiencia fondos disponibles	-	-	-	-	-	-	-	-

## **BANCAJA 8 Fondo de Titulización de Activos**

### **Informe de Gestión correspondiente al ejercicio anual terminado el 31 de diciembre de 2014**

BANCAJA 8 Fondo de Titulización de Activos (el "Fondo") se constituyó mediante escritura pública otorgada el 22 de abril de 2005 por Europea de Titulización, S.A., Sociedad Gestora de Fondos de Titulización, agrupando 14.547 Certificados de Transmisión de Hipoteca por un importe total de 1.650.061.193,12 euros, emitidos por Caja de Ahorros de Valencia, Castellón y Alicante, Bancaja ("Bancaja" – en la actualidad BANKIA, S.A.), en esa misma fecha.

Asimismo, con fecha 27 de abril de 2005 se procedió a la puesta en circulación de la emisión de los Bonos de Titulización por un importe nominal total de 1.680.100.000,00 euros integrados por 15.617 Bonos de la Serie A, 602 Bonos de la Serie B, 149 Bonos de la Serie C, 132 Bonos de la Serie D y 301 Bonos de la Serie E, representados en anotaciones en cuenta de 100.000,00 euros de valor unitario.

Con fecha 22 de abril de 2005, la Comisión Nacional del Mercado de Valores verificó e inscribió en los registros oficiales los documentos acreditativos y el folleto informativo correspondientes a la constitución del Fondo y la emisión de Bonos de Titulización.

El Fondo constituye un patrimonio separado y cerrado, carente de personalidad jurídica, integrado, en cuanto a su activo, por los Certificados de Transmisión de Hipoteca que agrupa y por la Cuenta de Tesorería que incluye el Fondo de Reserva, y en cuanto a su pasivo, por los Bonos de Titulización emitidos y el Préstamo para Gastos Iniciales. Adicionalmente, el Fondo tiene concertadas dos Permutas de Intereses.

El Fondo está regulado por el Real Decreto 926/1998 de 14 de mayo por el que se regulan los fondos de titulización de activos y las sociedades gestoras de fondos de titulización y por la Ley 19/1992 de 7 de julio, sobre Régimen de Sociedades y Fondos de Inversión Mobiliaria y sobre Fondos de Titulización Hipotecaria en cuanto a lo no contemplado en el Real Decreto 926/1998 y en tanto resulte de aplicación, regulaciones posteriores, así como por la propia escritura de constitución.

El Fondo está sometido al tipo general del Impuesto de Sociedades y exento del concepto de operaciones societarias del Impuesto de Transmisiones Patrimoniales y Actos Jurídicos Documentados. Las contraprestaciones satisfechas a los titulares de los Bonos tendrán la consideración de rendimientos de capital mobiliario y por tanto podrán estar sujetos a retención de acuerdo con las normas fiscales que les sean aplicables.

Europea de Titulización, S.A., Sociedad Gestora de Fondos de Titulización, con domicilio social en Madrid, C/ Lagasca, 120, tiene a su cargo la administración y representación legal del Fondo. Así mismo, de conformidad con la normativa legal aplicable, le corresponde en calidad de gestora de negocios ajenos, la representación y defensa de los intereses de los titulares de los Bonos emitidos con cargo al Fondo y de los restantes acreedores del mismo. Europea de Titulización, S.A., Sociedad Gestora de Fondos de Titulización (en adelante "la Sociedad Gestora") figura inscrita en el registro especial de la Comisión Nacional del Mercado de Valores con el número 2.

La Sociedad Gestora con el fin de consolidar la estructura financiera del Fondo, de aumentar la seguridad o regularidad en el pago de los Bonos, de cubrir los desfases temporales entre el calendario de los flujos de principal e intereses de los Certificados de Transmisión de Hipoteca y el de los Bonos, o, en general, transformar las características financieras de dichos activos, así como complementar la administración del Fondo, suscribió a la constitución del Fondo los contratos correspondientes a las operaciones y servicios financieros que a continuación se enumeran con indicación de las entidades de contrapartida:

- Apertura de Cuenta a Tipo de Interés Garantizado (Cuenta de Tesorería) Bancaja \* (inicial)
- Permuta de Intereses Deutsche Bank AG, Sucursal en Londres
- Agencia de Pagos de los Bonos Bancaja \* (inicial)
- Préstamo para Gastos Iniciales Bancaja \*
- Intermediación Financiera Bancaja \*
- Administración de los Préstamos Hipotecarios y Depósito de las Participaciones Hipotecarias Bancaja \*
- Dirección , Aseguramiento y Colocación de la Emisión de Bonos Bancaja \*, Calyon, Deutsche Bank, JP Morgan, Dexia, Fortis Bank, Banco Pastor y SCH

\* En la actualidad BANKIA

Adicionalmente, con motivo del descenso de las calificaciones crediticias otorgadas a las contrapartes por las agencias de calificaciones, la Sociedad Gestora por cuenta del Fondo, ha suscrito los contratos de subrogación y novación modificativa no extintiva en sustitución de las mismas que a continuación se detallan con indicación de las entidades de contrapartida:

- Apertura Cuenta de Efectivo para Deposito en garantía de Permuta Financiera. Société Générale, Sucursal en España (SGSE)

## A) EVOLUCIÓN DEL FONDO

### 1. Derechos de crédito – Certificados de Transmisión de Hipoteca.

Los 14.547 Certificados de Transmisión de Hipoteca que se agrupan en el Fondo, cuyos capitales a la fecha de emisión ascendían a 1.650.061.193,12 euros, estaban formados por un capital pendiente de vencimiento de 1.649.978.021,83 euros y un capital vencido pendiente de cobro de 83.171,29 euros. Los Certificados de Transmisión de Hipoteca están representados en un título nominativo múltiple y se han emitido por el plazo restante de vencimiento de cada uno de los 14.547 Préstamos Hipotecarios a que correspondan, participando del cien por cien del principal e intereses ordinarios y de demora de cada uno de ellos.

#### 1.1 Movimientos de la cartera de los Certificados de Transmisión de Hipoteca.

La distribución de la cartera según la divisa en que están denominados los Préstamos Hipotecarios es la siguiente:

Divisa	SITUACIÓN AL 31/12/2014		SITUACIÓN AL 31/12/2013		SITUACIÓN A LA CONSTITUCIÓN	
	Núm.	Principal pendiente	Núm.	Principal pendiente	Núm.	Principal pendiente
Euro - EUR EEUU Dólar - USD Japón Yen - JPY Reino Unido Libra - GBP Otras	6.964	500.694.484,33	7.270	552.631.167,21	14.547	1.650.061.193,12
<b>Total</b>	<b>6.964</b>	<b>500.694.484,33</b>	<b>7.270</b>	<b>552.631.167,21</b>	<b>14.547</b>	<b>1.650.061.193,12</b>

Importes en euros

Nota: En adaptación a la Circular 2/2009 de CNMV, desde 2009 el principal pendiente incluye el principal de las cuotas vencidas y no cobradas.

El movimiento de la cartera de los Certificados de Transmisión de Hipoteca es el siguiente:

	Número	Amortización de Principal		Baja de principales por:		Principal pendiente amortizar (2)	
		Ordinaria (1)	Anticipada	Adjudicación / Dación	Fallidos	Saldo (fin de mes)	% (factor)
2005-04.22	14.547					1.650.061.193,12	100,00
2005	13.204	28.496.887,64	175.845.624,79			1.445.718.680,69	87,62
2006	11.134	35.841.511,78	241.236.438,30			1.168.640.730,61	70,82
2007	9.708	27.381.801,09	167.936.757,25			973.322.172,27	58,99
2008	8.990	23.842.650,61	85.751.527,46			863.727.994,20	52,35
2009	8.541	25.346.817,14	53.230.819,86			785.150.357,20	47,58
2010	8.242	31.380.189,23	33.479.636,99			720.290.530,98	43,65
2011	7.864	30.060.256,66	22.756.178,10		4.516.017,77	662.958.078,45	40,18
2012	7.641	29.016.483,92	19.951.287,37		633.035,32	613.357.271,84	37,17
2013	7.270	30.617.901,48	28.396.240,18		1.711.962,97	552.631.167,21	33,49
2014	6.964	30.028.899,03	21.752.492,85		155.291,00	500.694.484,33	30,34
<b>Total</b>		<b>292.013.398,58</b>	<b>850.337.003,15</b>	<b>-</b>	<b>7.016.307,06</b>		

Importes en euros

Notas: (1) En adaptación a la Circular 2/2009 de la CNMV, desde 2009 no incluye el principal de las cuotas vencidas y no cobrado  
(2) A partir de 2009 el saldo incluye también el principal de las cuotas vencidas no cobrado.

## 1.2 Morosidad

La distribución por la antigüedad de la primera cuota vencida y no cobrada de los Préstamos Hipotecarios en situación de impago, con información del principal pendiente de vencer, de la deuda total que incluye también los intereses devengados no vencidos y el valor de tasación inicial de los inmuebles hipotecados en garantía, es la siguiente:

Antigüedad Deuda	Número	Importe impagado			Deuda pendiente vencer	Deuda Total	Valor Tasación Inmueble	% Deuda / valor tasación
		Principal	Intereses ordinarios	Total				
Hasta 1 mes	171	307.585,33	13.750,39	321.335,72	13.426.372,21	13.764.865,31	29.987.595,57	45,90
De 1 a 3 meses	128	377.310,80	29.276,52	406.587,32	10.165.511,47	10.585.485,88	21.023.543,30	50,35
De 3 a 6 meses	43	397.914,72	21.491,03	419.405,75	2.570.289,23	2.993.590,76	6.442.030,53	46,47
De 6 a 9 meses	42	515.510,39	25.522,01	541.032,40	1.770.622,70	2.314.655,30	5.603.376,60	41,31
De 9 a 12 meses	24	172.977,73	28.074,04	201.051,77	1.788.972,77	1.992.588,04	3.823.299,98	52,12
De 12 meses a 2 años	100	1.154.297,19	170.222,32	1.324.519,51	5.972.235,30	7.305.815,32	15.004.896,67	48,69
Más de 2 años	200	3.106.216,40	1.186.475,79	4.292.692,19	10.478.726,61	14.787.470,93	29.749.430,88	49,71
<b>Totales</b>	<b>708</b>	<b>6.031.812,56</b>	<b>1.474.812,10</b>	<b>7.506.624,66</b>	<b>46.172.730,29</b>	<b>53.744.471,54</b>	<b>111.634.173,53</b>	<b>48,14</b>

Importes en euros

## 1.3 Estados de la cartera de Certificados de Transmisión de Hipoteca al 31 de diciembre de 2014 según las características más representativas.

### Índices de referencia.

La totalidad de los Préstamos Hipotecarios son a interés variable, efectuándose la determinación del tipo de interés nominal periódicamente, de acuerdo con la escritura condiciones contractuales de cada Préstamo Hipotecario.

La distribución de la cartera según el índice de referencia que sirve de base para la determinación del tipo de interés aplicable es la siguiente:

Índice referencia	Número	Principal pendiente reembolso	% Tipo interés nominal	Margen s/índice referencia
EURIBOR/MIBOR a 1 año	3	181.269,54	1,57	1,03
EURIBOR/MIBOR a 1 año (M. Hipo)	6.961	500.513.214,79	1,43	0,93
<b>Total</b>	<b>6.964</b>	<b>500.694.484,33</b>	<b>1,43</b>	<b>0,93</b>
	Importes en euros		Medias ponderadas por principal pendiente	

**Tipo de interés nominal.**

La distribución por intervalos de los tipos de interés nominales de los Préstamos Hipotecarios es la siguiente:

Intervalo % Tipo interés nominal	SITUACIÓN AL 31/12/2014		SITUACIÓN AL 31/12/2013		SITUACIÓN A LA CONSTITUCIÓN	
	Núm.	Principal pendiente	Núm.	Principal pendiente	Núm.	Principal pendiente
Inferior a 1,00%	93	10.683.910,90	40	4.612.185,23		
1,00%-1,49%	4.189	324.723.978,08	3.749	312.993.519,85		
1,50%-1,99%	2.440	151.706.286,26	3.085	209.966.186,31		
2,00%-2,49%	234	13.406.388,44	385	24.757.999,76	2	422.788,73
2,50%-2,99%	7	160.704,60	10	301.178,16	1.180	181.548.570,90
3,00%-3,49%	1	13.216,05	1	97,90	10.110	1.164.493.174,13
3,50%-3,99%					2.919	276.700.780,47
4,00%-4,49%					321	26.048.308,56
4,50%-4,99%					13	706.658,56
5,00%-5,49%						
5,50%-5,99%						
6,00%-6,49%					2	140.911,77
6,50%-6,99%						
7,00%-7,49%						
7,50%-7,99%						
8,00%-8,49%						
8,50%-8,99%						
9,00%-9,49%						
9,50%-9,99%						
superior a 10,00%						
<b>Total</b>	<b>6.964</b>	<b>500.694.484,33</b>	<b>7.270</b>	<b>552.631.167,21</b>	<b>14.547</b>	<b>1.650.061.193,12</b>
<b>% Tipo interés nominal:</b>						
Medio ponderado por principal pendiente	1,46%		1,66%		3,26%	
Importes en euros						

Nota: En adaptación a la Circular 2/2009 de CNMV, desde 2009 el principal pendiente incluye el principal de las cuotas vencidas y no cobradas.

**Principal pendiente/Valor de la garantía.**

La distribución según el valor de la razón entre el principal pendiente de cada Préstamo Hipotecario y el valor de tasación de los inmuebles hipotecados en garantía, expresada en tanto por cien, es la siguiente:



Intervalo % Principal pdte./ valor garantía	SITUACIÓN AL 31/12/2014		SITUACIÓN AL 31/12/2013		SITUACIÓN A LA CONSTITUCIÓN	
	Núm.	Principal pendiente	Núm.	Principal pendiente	Núm.	Principal pendiente
0,01%-40,00%	2.584	110.519.138,63	2.443	105.005.318,46	1267	65.304.244,45
40,01%-60,00%	2.553	211.497.109,06	2.343	196.994.332,26	2057	218.734.796,23
60,01%-80,00%	1.827	178.678.236,64	2.480	250.091.521,56	6497	757.323.687,20
80,01%-100,00%			4	539.994,93	4726	608.698.465,24
100,01%-120,00%						
120,01%-140,00%						
140,01%-160,00%						
superior a 160,00%						
<b>Total</b>	<b>6.964</b>	<b>500.694.484,33</b>	<b>7.270</b>	<b>552.631.167,21</b>	<b>14.547</b>	<b>1.650.061.193,12</b>
<b>% Principal Pendiente / Valor de Tasación:</b>						
Medio ponderado por principal pendiente		52,73%		55,37%		75,31%
Importes en euros						

Nota: En adaptación a la Circular 2/2009 de CNMV, desde 2009 el principal pendiente incluye el principal de las cuotas vencidas y no cobradas.

### Distribución geográfica

La distribución geográfica según la región o comunidad donde se ubica el inmueble objeto de la garantía hipotecaria se presenta en el siguiente cuadro:

	SITUACIÓN AL 31/12/2014		SITUACIÓN AL 31/12/2013		SITUACIÓN A LA CONSTITUCIÓN	
	Núm.	Principal pendiente	Núm.	Principal pendiente	Núm.	Principal pendiente
Andalucía	430	35.435.519,68	449	39.520.206,36	1.028	126.369.107,31
Aragón	84	6.708.927,82	90	7.277.872,13	211	28.455.024,64
Asturias	15	477.774,14	15	514.517,07	24	1.984.743,24
Baleares	230	23.025.333,89	240	24.868.038,84	512	77.414.553,77
Canarias	555	44.510.682,72	584	49.122.080,89	1.040	122.092.006,91
Cantabria	1	177.287,60	1	177.287,60	3	495.074,89
Castilla y León	151	10.535.874,82	158	11.620.731,94	337	40.951.434,04
Castilla-La Mancha	166	12.698.875,18	174	13.961.308,38	371	41.953.427,01
Cataluña	630	62.117.471,52	655	68.142.851,27	1.480	213.219.029,17
Ceuta	0	0,00				
Extremadura	15	1.663.957,82	18	2.214.582,07	29	5.225.868,71
Galicia	164	9.641.650,85	168	10.410.024,33	277	26.323.520,22
Madrid	683	76.354.498,80	702	82.460.932,38	1.345	226.735.687,89
Melilla	1	72.800,51	1	75.944,71	1	94.874,48
Murcia	322	20.334.383,75	335	22.740.491,11	583	57.024.241,07
Navarra	112	6.489.865,14	121	7.404.077,37	228	22.815.339,54
La Rioja	35	2.992.329,81	37	3.420.650,49	80	9.657.723,66
Comunidad Valenciana	3.268	181.323.927,09	3.420	202.143.500,31	6.799	627.466.789,34
País Vasco	102	6.133.323,19	102	6.556.069,96	199	21.782.747,23
<b>Total</b>	<b>6.964</b>	<b>500.694.484,33</b>	<b>7.270</b>	<b>552.631.167,21</b>	<b>14.547</b>	<b>1.650.061.193,12</b>
Importes en euros						

Notas: En adaptación a la Circular 2/2009 de CNMV, desde 2009 el principal pendiente incluye el principal de las cuotas vencidas y no cobradas.

En caso de más de un inmueble hipotecado, la ubicación geográfica corresponde al inmueble de mayor valor de tasación.

**1.4 Tasa de amortización anticipada**

La evolución a final de cada ejercicio de la tasa de amortización anticipada del año y la tasa histórica desde la constitución del Fondo, expresada en tasa constante anual, es la siguiente:

	Principal pendiente (1)	% Sobre Inicial	Amortización anticipada Principal	Ejercicio	Histórico
				% Tasa anual	% Tasa anual
2005.04.22	1.650.061,193	100,00			
2005	1.445.718,681	87,62	175.845,625		
2006	1.168.640,731	70,82	241.236,438	16,90	16,22
2007	973.322,172	58,99	167.936,757	14,52	15,60
2008	863.727,994	52,35	85.751,527	8,91	13,87
2009	785.150,357	47,58	53.230,819	6,27	12,32
2010	720.290,531	43,65	33.479,637	4,33	10,98
2011	662.958,078	40,18	22.756,178	3,24	9,87
2012	613.357,271	37,17	19.951,287	3,09	9,03
2013	552.631,167	33,49	28.396,240	4,72	8,55
2014	500.694,484	30,34	21.752,492	4,06	8,10

Importes en miles de euros

- (1) Saldo de fin de mes: En adaptación a la Circular 2/2009 de CNMV, desde 2009 el principal pendiente incluye el principal de las cuotas vencidas y no cobradas.

**2. Bonos de Titulización**

Los Bonos de Titulización se emitieron por un importe nominal total de 1.680.100.00,00 euros, integrados por 15.617 Bonos de la Serie A, 602 Bonos de la Serie B, 149 Bonos de la Serie C, 132 Bonos de la Serie D y 301 Bonos de la Serie E, de 100.000,00 euros de valor nominal unitario, con calificaciones otorgadas por las Agencias de Calificación, Moody's Investors Service ("Moody's") y Fitch Ratings ("Fitch") según el siguiente detalle:

Serie de Bonos	Calificación de Moody's		Calificación de Fitch	
	Inicial	Actual	Inicial	Actual
Serie A	Aaa	A1 (sf)	AAA	AA+sf
Serie B	A1	Baa2 (sf)	A+	Asf
Serie C	Baa2	Ba3 (sf)	BBB+	BBBsf
Serie D	Ba2	B3 (sf)	BB+	BBsf
Serie E	Caa2	Ca (sf)		

Los Bonos están representados mediante anotaciones en cuenta, siendo la Sociedad de Gestión de los Sistemas de Registro, Compensación y Liquidación de Valores SA. (Iberclear), la entidad encargada de la llevanza de su registro contable.

Los Bonos están admitidos a negociación en AIAF Mercado de Renta Fija que tiene reconocido oficialmente su carácter de mercado secundario oficial de valores y de mercado regulado.

**Movimientos**

El movimiento de los Bonos de Titulización se muestra en los siguientes cuadros:

**BANCAJA 8 FONDO DE TITULIZACIÓN DE ACTIVOS**
**Cuentas Anuales e Informe de Gestión 2014**

Emisión / Issue : Bonos Serie A / Series A Bonds  
 Código / Code ISIN : ES0312887005  
 Número / Number : 15.617 Bonos / Bonds

Fecha de Pago Payment Date	% Tipo Interés % Interest Rate	Cupón Coupon		Intereses Serie Series Interest			Principal Amortizado Principal Repaid			Saldo Principal Pendiente Outstanding Principal Balance			
		Bruto Gross	Neto Net	Pagados Paid	Impagados / Not Paid			Bono Bond	Serie Series	%	Bono Bond	Serie Series	%
Totales Totals	Recuperados Recovered	Actuales Actual											
<b>TOTALS Totals</b>		<b>11.590,15</b>	<b>9.578,84</b>	<b>180.639.682,40</b>	<b>0,00</b>	<b>0,00</b>	<b>0,00</b>	<b>73.970,57</b>	<b>1.155.198.391,69</b>	<b>73,97%</b>	<b>26.029,43</b>	<b>406.501.608,31</b>	<b>26,03%</b>
26.01.2015	0,195%	12,830340	10,264272										
27.10.2014	0,318%	22,346960	17,654098	348.992,47	0,00	0,00	0,00	883,81	13.802.460,77	0,88%	26.029,43	406.501.608,31	26,03%
25.07.2014	0,442%	30,878061	24,393668	482.222,68	0,00	0,00	0,00	723,63	11.300.929,71	0,72%	26.913,24	420.304.069,08	26,91%
25.04.2014	0,410%	28,559174	22,561747	446.008,62	0,00	0,00	0,00	858,98	13.414.690,66	0,86%	27.636,87	431.604.998,79	27,64%
27.01.2014	0,332%	25,553778	20,187485	399.073,35	0,00	0,00	0,00	981,72	15.331.521,24	0,98%	28.495,85	445.019.689,45	28,50%
25.10.2013	0,334%	26,120524	20,635214	407.924,22	0,00	0,00	0,00	1.124,45	17.560.535,65	1,12%	29.477,57	460.351.210,69	29,48%
25.07.2013	0,317%	25,483015	20,131582	397.968,25	0,00	0,00	0,00	1.199,65	18.738.057,45	1,20%	30.602,02	477.911.746,34	30,60%
25.04.2013	0,319%	26,193202	20,692630	409.059,24	0,00	0,00	0,00	1.042,27	16.277.130,59	1,04%	31.801,87	496.649.803,79	31,80%
25.01.2013	0,313%	27,068632	21,384219	422.730,83	0,00	0,00	0,00	996,35	15.559.997,95	1,00%	32.844,14	512.926.934,38	32,84%
25.10.2012	0,552%	48,743033	38,506996	761.219,95	0,00	0,00	0,00	712,70	11.130.235,90	0,71%	33.840,49	528.486.932,33	33,84%
25.07.2012	0,841%	74,994491	59,245648	1.171.188,97	0,00	0,00	0,00	724,04	11.307.332,68	0,72%	34.553,19	539.617.168,23	34,55%
25.04.2012	1,278%	116,248121	91,836016	1.815.446,91	0,00	0,00	0,00	707,33	11.046.372,61	0,71%	35.277,23	550.924.500,91	35,28%
25.01.2012	1,695%	159,742597	126,196652	2.494.700,14	0,00	0,00	0,00	893,30	13.950.668,10	0,89%	35.984,56	561.970.873,52	35,98%
25.10.2011	1,716%	163,252178	132,234264	2.549.509,26	0,00	0,00	0,00	714,27	11.154.754,59	0,71%	36.877,86	575.921.539,62	36,88%
26.07.2011	1,453%	141,099938	114,290950	2.203.557,73	0,00	0,00	0,00	824,77	12.880.433,09	0,82%	37.592,13	587.076.294,21	37,59%
26.04.2011	1,135%	113,019009	91,545397	1.765.017,86	0,00	0,00	0,00	975,89	15.240.474,13	0,98%	38.416,90	599.956.727,30	38,42%
25.01.2011	1,135%	117,705676	95,341598	1.838.209,54	0,00	0,00	0,00	1.187,60	18.546.749,20	1,19%	39.392,79	615.197.201,43	39,39%
25.10.2010	0,994%	104,388213	84,554453	1.630.230,72	0,00	0,00	0,00	965,32	15.075.402,44	0,97%	40.580,39	633.743.950,63	40,58%
26.07.2010	0,754%	81,371134	65,910619	1.270.773,00	0,00	0,00	0,00	1.147,63	17.922.537,71	1,15%	41.545,71	648.819.353,07	41,55%
26.04.2010	0,782%	86,711688	70,236467	1.354.178,43	0,00	0,00	0,00	1.173,06	18.319.678,02	1,17%	42.693,34	666.741.890,78	42,69%
25.01.2010	0,843%	96,163176	77,892173	1.501.780,32	0,00	0,00	0,00	1.261,21	19.696.316,57	1,26%	43.866,40	685.061.568,80	43,87%
26.10.2009	1,037%	121,355333	99,511373	1.895.206,24	0,00	0,00	0,00	1.168,15	18.242.998,55	1,17%	45.127,61	704.757.885,37	45,13%
27.07.2009	1,516%	182,037579	149,270815	2.842.880,87	0,00	0,00	0,00	1.207,45	18.856.746,65	1,21%	46.295,76	723.000.883,92	46,30%
27.04.2009	2,364%	293,838290	240,947398	4.588.672,57	0,00	0,00	0,00	1.669,26	26.068.833,42	1,67%	47.503,21	741.857.630,57	47,50%
26.01.2009	5,031%	645,990899	529,712537	10.088.439,87	0,00	0,00	0,00	1.623,96	25.361.383,32	1,62%	49.172,47	767.926.463,99	49,17%
27.10.2008	5,073%	669,108955	548,669343	10.449.474,55	0,00	0,00	0,00	1.382,25	21.586.598,25	1,38%	50.796,43	793.287.847,31	50,80%
28.07.2008	4,939%	698,544683	572,806640	10.909.172,31	0,00	0,00	0,00	1.987,70	31.041.910,90	1,99%	52.178,68	814.874.445,56	52,18%
25.04.2008	4,398%	624,216457	511,857495	9.748.388,41	0,00	0,00	0,00	1.982,50	30.960.702,50	1,98%	54.166,38	845.916.356,46	54,17%
25.01.2008	4,740%	706,297941	579,164312	11.030.254,94	0,00	0,00	0,00	2.158,60	33.710.856,20	2,16%	56.148,88	876.877.058,96	56,15%
25.10.2007	4,339%	676,370508	554,623817	10.562.878,22	0,00	0,00	0,00	2.689,69	42.004.888,73	2,69%	58.307,48	910.587.915,16	58,31%
25.07.2007	4,102%	668,744035	548,370109	10.443.775,59	0,00	0,00	0,00	3.497,73	54.624.049,41	3,50%	60.997,17	952.592.803,89	61,00%
25.04.2007	3,867%	661,835697	542,705272	10.335.888,08	0,00	0,00	0,00	3.964,96	61.920.780,32	3,96%	64.494,90	1.007.216.853,30	64,49%
25.01.2007	3,636%	676,742957	554,929225	10.568.694,76	0,00	0,00	0,00	4.370,85	68.259.564,45	4,37%	68.459,86	1.069.137.633,62	68,46%
25.10.2006	3,234%	633,347936	538,345746	9.890.994,72	0,00	0,00	0,00	3.802,50	59.383.642,50	3,80%	72.830,71	1.137.397.198,07	72,83%
25.07.2006	2,889%	594,491245	505,317558	9.284.169,77	0,00	0,00	0,00	4.773,28	74.544.313,76	4,77%	76.633,21	1.196.780.840,57	76,63%
25.04.2006	2,634%	567,126738	482,057727	8.856.818,27	0,00	0,00	0,00	4.717,54	73.673.822,18	4,72%	81.406,49	1.271.325.154,33	81,41%
25.01.2006	2,296%	534,629189	454,434811	8.349.304,04	0,00	0,00	0,00	4.992,14	77.962.250,38	4,99%	86.124,03	1.344.998.976,51	86,12%
25.10.2005	2,233%	536,790866	456,272236	8.383.062,95	0,00	0,00	0,00	3.983,17	62.205.165,89	3,98%	91.116,17	1.422.961.226,89	91,12%
26.07.2005	2,239%	559,750000	475,787500	8.741.615,75	0,00	0,00	0,00	4.900,66	76.533.607,22	4,90%	95.099,34	1.485.166.392,78	95,10%
27.04.2005											100.000,00	1.561.700.000,00	100,00%

Emisión / Issue : Bonos Serie B / Series B Bonds  
 Código / Code ISIN : ES0312887013  
 Número / Number : 602 Bonos / Bonds

Fecha de Pago Payment Date	% Tipo Interés % Interest Rate	Cupón Coupon		Intereses Serie Series Interest			Principal Amortizado Principal Repaid			Saldo Principal Pendiente Outstanding Principal Balance					
		Bruto Gross	Neto Net	Pagados Paid	Impagados / Not Paid		Bono Bond	Serie Series	%	Bono Bond	Serie Series	%			
				Totales Totals	Recuperados Recovered	Actuales Actual									
<b>TOTALES Totals</b>				<b>20.733,79</b>	<b>17.031,70</b>	<b>12.390.437,60</b>	<b>0,00</b>	<b>0,00</b>	<b>0,00</b>	<b>0,00</b>	<b>0,00</b>	<b>0,00%</b>	<b>100.000,00</b>	<b>60.200.000,00</b>	<b>100,00%</b>
26.01.2015	0,315%	79,625000	63,700000												
27.10.2014	0,438%	114,366667	90,349667	68.848,73	0,00	0,00	0,00	0,00	0,00	0,00%	100.000,00	60.200.000,00	100,00%		
25.07.2014	0,562%	142,061111	112,228278	85.520,79	0,00	0,00	0,00	0,00	0,00	0,00%	100.000,00	60.200.000,00	100,00%		
25.04.2014	0,530%	129,555556	102,348889	77.992,44	0,00	0,00	0,00	0,00	0,00	0,00%	100.000,00	60.200.000,00	100,00%		
27.01.2014	0,452%	118,022222	93,237555	71.049,38	0,00	0,00	0,00	0,00	0,00	0,00%	100.000,00	60.200.000,00	100,00%		
25.10.2013	0,454%	116,022222	91,657555	69.845,38	0,00	0,00	0,00	0,00	0,00	0,00%	100.000,00	60.200.000,00	100,00%		
25.07.2013	0,437%	110,463889	87,266472	66.499,26	0,00	0,00	0,00	0,00	0,00	0,00%	100.000,00	60.200.000,00	100,00%		
25.04.2013	0,439%	109,750000	86,702500	66.069,50	0,00	0,00	0,00	0,00	0,00	0,00%	100.000,00	60.200.000,00	100,00%		
25.01.2013	0,433%	110,655556	87,417889	66.614,64	0,00	0,00	0,00	0,00	0,00	0,00%	100.000,00	60.200.000,00	100,00%		
25.10.2012	0,672%	171,733333	135,669333	103.383,47	0,00	0,00	0,00	0,00	0,00	0,00%	100.000,00	60.200.000,00	100,00%		
25.07.2012	0,961%	242,919444	191,906361	146.237,51	0,00	0,00	0,00	0,00	0,00	0,00%	100.000,00	60.200.000,00	100,00%		
25.04.2012	1,398%	353,383333	279,172833	212.736,77	0,00	0,00	0,00	0,00	0,00	0,00%	100.000,00	60.200.000,00	100,00%		
25.01.2012	1,815%	463,833333	366,428333	279.227,67	0,00	0,00	0,00	0,00	0,00	0,00%	100.000,00	60.200.000,00	100,00%		
25.10.2011	1,838%	464,605556	376,330500	279.692,54	0,00	0,00	0,00	0,00	0,00	0,00%	100.000,00	60.200.000,00	100,00%		
26.07.2011	1,573%	397,619444	322,071750	239.366,91	0,00	0,00	0,00	0,00	0,00	0,00%	100.000,00	60.200.000,00	100,00%		
26.04.2011	1,255%	317,236111	256,961250	190.976,14	0,00	0,00	0,00	0,00	0,00	0,00%	100.000,00	60.200.000,00	100,00%		
25.01.2011	1,255%	320,722222	259,785000	193.074,78	0,00	0,00	0,00	0,00	0,00	0,00%	100.000,00	60.200.000,00	100,00%		
25.10.2010	1,114%	281,594444	228,091500	169.519,86	0,00	0,00	0,00	0,00	0,00	0,00%	100.000,00	60.200.000,00	100,00%		
26.07.2010	0,874%	220,927778	178,951500	132.998,52	0,00	0,00	0,00	0,00	0,00	0,00%	100.000,00	60.200.000,00	100,00%		
26.04.2010	0,902%	228,005556	184,684500	137.259,34	0,00	0,00	0,00	0,00	0,00	0,00%	100.000,00	60.200.000,00	100,00%		
25.01.2010	0,963%	243,425000	197,174250	146.541,85	0,00	0,00	0,00	0,00	0,00	0,00%	100.000,00	60.200.000,00	100,00%		
26.10.2009	1,157%	292,463889	239,820389	176.063,26	0,00	0,00	0,00	0,00	0,00	0,00%	100.000,00	60.200.000,00	100,00%		
27.07.2009	1,636%	413,544444	339,106444	248.953,76	0,00	0,00	0,00	0,00	0,00	0,00%	100.000,00	60.200.000,00	100,00%		
27.04.2009	2,484%	627,900000	514,878000	377.995,80	0,00	0,00	0,00	0,00	0,00	0,00%	100.000,00	60.200.000,00	100,00%		
26.01.2009	5,151%	1.302,058333	1.067,687833	783.839,12	0,00	0,00	0,00	0,00	0,00	0,00%	100.000,00	60.200.000,00	100,00%		
27.10.2008	5,193%	1.312,675000	1.076,393500	790.230,35	0,00	0,00	0,00	0,00	0,00	0,00%	100.000,00	60.200.000,00	100,00%		
28.07.2008	5,059%	1.320,961111	1.083,188111	795.218,59	0,00	0,00	0,00	0,00	0,00	0,00%	100.000,00	60.200.000,00	100,00%		
25.04.2008	4,518%	1.142,050000	936,481000	687.514,10	0,00	0,00	0,00	0,00	0,00	0,00%	100.000,00	60.200.000,00	100,00%		
25.01.2008	4,860%	1.242,000000	1.018,440000	747.684,00	0,00	0,00	0,00	0,00	0,00	0,00%	100.000,00	60.200.000,00	100,00%		
25.10.2007	4,459%	1.139,522222	934,408222	685.992,38	0,00	0,00	0,00	0,00	0,00	0,00%	100.000,00	60.200.000,00	100,00%		
25.07.2007	4,222%	1.067,227778	875,126778	642.471,12	0,00	0,00	0,00	0,00	0,00	0,00%	100.000,00	60.200.000,00	100,00%		
25.04.2007	3,987%	996,750000	817,335000	600.043,50	0,00	0,00	0,00	0,00	0,00	0,00%	100.000,00	60.200.000,00	100,00%		
25.01.2007	3,756%	959,866667	787,090667	577.839,73	0,00	0,00	0,00	0,00	0,00	0,00%	100.000,00	60.200.000,00	100,00%		
25.10.2006	3,354%	857,133333	728,563333	515.994,27	0,00	0,00	0,00	0,00	0,00	0,00%	100.000,00	60.200.000,00	100,00%		
25.07.2006	3,009%	760,608333	646,517083	457.886,22	0,00	0,00	0,00	0,00	0,00	0,00%	100.000,00	60.200.000,00	100,00%		
25.04.2006	2,754%	688,500000	585,225000	414.477,00	0,00	0,00	0,00	0,00	0,00	0,00%	100.000,00	60.200.000,00	100,00%		
25.01.2006	2,416%	617,422222	524,808889	371.688,18	0,00	0,00	0,00	0,00	0,00	0,00%	100.000,00	60.200.000,00	100,00%		
25.10.2005	2,353%	594,786111	505,568194	358.061,24	0,00	0,00	0,00	0,00	0,00	0,00%	100.000,00	60.200.000,00	100,00%		
26.07.2005	2,359%	589,750000	501,287500	355.029,50	0,00	0,00	0,00	0,00	0,00	0,00%	100.000,00	60.200.000,00	100,00%		
27.04.2005												100.000,00	60.200.000,00	100,00%	

Emisión / Issue : Bonos Serie C / Series C Bonds  
Código / Code ISIN : ES0312887021  
Número / Number : 149 Bonos / Bonds

Fecha de Pago Payment Date	% Tipo Interés % Interest Rate	Cupón Coupon		Intereses Serie Series Interest			Principal Amortizado Principal Repaid			Saldo Principal Pendiente Outstanding Principal Balance			
		Bruto Gross	Neto Net	Pagados Paid	Impagados / Not Paid			Bono Bond	Serie Series	%	Bono Bond	Serie Series	%
					Totales Totals	Recuperados Recovered	Actuales Actual						
<b>TOTALES Totals</b>		<b>22.965,57</b>	<b>18.844,95</b>	<b>3.382.699,00</b>	<b>0,00</b>	<b>0,00</b>	<b>0,00</b>	<b>0,00</b>	<b>0,00</b>	<b>0,00%</b>	<b>100.000,00</b>	<b>14.900.000,00</b>	<b>100,00%</b>
26.01.2015	0,535%	135,236111	108,188889										
27.10.2014	0,658%	171,811111	135,730778	25.599,86	0,00	0,00	0,00	0,00	0,00	0,00%	100.000,00	14.900.000,00	100,00%
25.07.2014	0,782%	197,672222	156,161055	29.453,16	0,00	0,00	0,00	0,00	0,00	0,00%	100.000,00	14.900.000,00	100,00%
25.04.2014	0,750%	183,333333	144,833333	27.316,67	0,00	0,00	0,00	0,00	0,00	0,00%	100.000,00	14.900.000,00	100,00%
27.01.2014	0,672%	175,466667	138,618667	26.144,53	0,00	0,00	0,00	0,00	0,00	0,00%	100.000,00	14.900.000,00	100,00%
25.10.2013	0,674%	172,244444	136,073111	25.664,42	0,00	0,00	0,00	0,00	0,00	0,00%	100.000,00	14.900.000,00	100,00%
25.07.2013	0,657%	166,075000	131,199250	24.745,18	0,00	0,00	0,00	0,00	0,00	0,00%	100.000,00	14.900.000,00	100,00%
25.04.2013	0,659%	164,750000	130,152500	24.547,75	0,00	0,00	0,00	0,00	0,00	0,00%	100.000,00	14.900.000,00	100,00%
25.01.2013	0,653%	166,877778	131,833445	24.864,79	0,00	0,00	0,00	0,00	0,00	0,00%	100.000,00	14.900.000,00	100,00%
25.10.2012	0,892%	227,955556	180,084889	33.965,38	0,00	0,00	0,00	0,00	0,00	0,00%	100.000,00	14.900.000,00	100,00%
25.07.2012	1,181%	298,530556	235,839139	44.481,05	0,00	0,00	0,00	0,00	0,00	0,00%	100.000,00	14.900.000,00	100,00%
25.04.2012	1,618%	408,994444	323,105611	60.940,17	0,00	0,00	0,00	0,00	0,00	0,00%	100.000,00	14.900.000,00	100,00%
25.01.2012	2,035%	520,055556	410,843889	77.488,28	0,00	0,00	0,00	0,00	0,00	0,00%	100.000,00	14.900.000,00	100,00%
25.10.2011	2,058%	520,216667	421,375500	77.512,28	0,00	0,00	0,00	0,00	0,00	0,00%	100.000,00	14.900.000,00	100,00%
26.07.2011	1,793%	453,230556	367,116750	67.531,35	0,00	0,00	0,00	0,00	0,00	0,00%	100.000,00	14.900.000,00	100,00%
26.04.2011	1,475%	372,847222	302,006250	55.554,24	0,00	0,00	0,00	0,00	0,00	0,00%	100.000,00	14.900.000,00	100,00%
25.01.2011	1,475%	376,944444	305,325000	56.164,72	0,00	0,00	0,00	0,00	0,00	0,00%	100.000,00	14.900.000,00	100,00%
25.10.2010	1,334%	337,205556	273,136500	50.243,63	0,00	0,00	0,00	0,00	0,00	0,00%	100.000,00	14.900.000,00	100,00%
26.07.2010	1,094%	276,538889	223,996500	41.204,29	0,00	0,00	0,00	0,00	0,00	0,00%	100.000,00	14.900.000,00	100,00%
26.04.2010	1,122%	283,616667	229,729500	42.258,88	0,00	0,00	0,00	0,00	0,00	0,00%	100.000,00	14.900.000,00	100,00%
25.01.2010	1,183%	299,036111	242,219250	44.556,38	0,00	0,00	0,00	0,00	0,00	0,00%	100.000,00	14.900.000,00	100,00%
26.10.2009	1,377%	348,075000	285,421500	51.863,18	0,00	0,00	0,00	0,00	0,00	0,00%	100.000,00	14.900.000,00	100,00%
27.07.2009	1,856%	469,155556	384,707556	69.904,18	0,00	0,00	0,00	0,00	0,00	0,00%	100.000,00	14.900.000,00	100,00%
27.04.2009	2,704%	683,511111	560,479111	101.843,16	0,00	0,00	0,00	0,00	0,00	0,00%	100.000,00	14.900.000,00	100,00%
26.01.2009	5,371%	1.357,669444	1.113,288944	202.292,75	0,00	0,00	0,00	0,00	0,00	0,00%	100.000,00	14.900.000,00	100,00%
27.10.2008	5,413%	1.368,286111	1.121,994611	203.874,63	0,00	0,00	0,00	0,00	0,00	0,00%	100.000,00	14.900.000,00	100,00%
28.07.2008	5,279%	1.378,405556	1.130,292556	205.382,43	0,00	0,00	0,00	0,00	0,00	0,00%	100.000,00	14.900.000,00	100,00%
25.04.2008	4,738%	1.197,661111	982,082111	178.451,51	0,00	0,00	0,00	0,00	0,00	0,00%	100.000,00	14.900.000,00	100,00%
25.01.2008	5,080%	1.298,222222	1.064,542222	193.435,11	0,00	0,00	0,00	0,00	0,00	0,00%	100.000,00	14.900.000,00	100,00%
25.10.2007	4,679%	1.195,744444	980,510444	178.165,92	0,00	0,00	0,00	0,00	0,00	0,00%	100.000,00	14.900.000,00	100,00%
25.07.2007	4,422%	1.122,838889	920,727889	167.302,99	0,00	0,00	0,00	0,00	0,00	0,00%	100.000,00	14.900.000,00	100,00%
25.04.2007	4,207%	1.051,750000	862,435000	156.710,75	0,00	0,00	0,00	0,00	0,00	0,00%	100.000,00	14.900.000,00	100,00%
25.01.2007	3,976%	1.016,088889	833,192889	151.397,24	0,00	0,00	0,00	0,00	0,00	0,00%	100.000,00	14.900.000,00	100,00%
25.10.2006	3,574%	913,355556	776,352223	136.089,98	0,00	0,00	0,00	0,00	0,00	0,00%	100.000,00	14.900.000,00	100,00%
25.07.2006	3,229%	816,219444	693,786527	121.616,70	0,00	0,00	0,00	0,00	0,00	0,00%	100.000,00	14.900.000,00	100,00%
25.04.2006	2,974%	743,500000	631,975000	110.781,50	0,00	0,00	0,00	0,00	0,00	0,00%	100.000,00	14.900.000,00	100,00%
25.01.2006	2,636%	673,644444	572,597777	100.373,02	0,00	0,00	0,00	0,00	0,00	0,00%	100.000,00	14.900.000,00	100,00%
25.10.2005	2,573%	650,397222	552,837639	96.909,19	0,00	0,00	0,00	0,00	0,00	0,00%	100.000,00	14.900.000,00	100,00%
26.07.2005	2,579%	644,750000	548,037500	96.067,75	0,00	0,00	0,00	0,00	0,00	0,00%	100.000,00	14.900.000,00	100,00%
27.04.2005											100.000,00	14.900.000,00	100,00%

Emisión / Issue : Bonos Serie D / Series D Bonds  
 Código / Code ISIN : ES0312887039  
 Número / Number : 132 Bonos / Bonds

Fecha de Pago Payment Date	% Tipo Interés % Interest Rate	Cupón Coupon		Intereses Serie Series Interest			Principal Amortizado Principal Repaid			Saldo Principal Pendiente Outstanding Principal Balance			
		Bruto Gross	Neto Net	Pagados Paid	Impagados / Not Paid			Bono Bond	Serie Series	%	Bono Bond	Serie Series	%
					Totales Totals	Recuperados Recovered	Actuales Actual						
<b>TOTALES Totals</b>		<b>36.153,34</b>	<b>29.559,66</b>	<b>4.650.786,81</b>	<b>0,00</b>	<b>0,00</b>	<b>0,00</b>	<b>0,00</b>	<b>0,00</b>	<b>0,00%</b>	<b>100.000,00</b>	<b>13.200.000,00</b>	<b>100,00%</b>
26.01.2015	1,835%	463,847222	371,077778										
27.10.2014	1,958%	511,255556	403,891889	67,485,73	0,00	0,00	0,00	0,00	0,00	0,00%	100.000,00	13.200.000,00	100,00%
25.07.2014	2,082%	526,283333	415,763833	69,469,40	0,00	0,00	0,00	0,00	0,00	0,00%	100.000,00	13.200.000,00	100,00%
25.04.2014	2,050%	501,111111	395,877778	66,146,67	0,00	0,00	0,00	0,00	0,00	0,00%	100.000,00	13.200.000,00	100,00%
27.01.2014	1,972%	514,911111	406,779778	67,968,27	0,00	0,00	0,00	0,00	0,00	0,00%	100.000,00	13.200.000,00	100,00%
25.10.2013	1,974%	504,466667	398,528667	66,589,60	0,00	0,00	0,00	0,00	0,00	0,00%	100.000,00	13.200.000,00	100,00%
25.07.2013	1,957%	494,686111	390,802028	65,298,57	0,00	0,00	0,00	0,00	0,00	0,00%	100.000,00	13.200.000,00	100,00%
25.04.2013	1,959%	489,750000	386,902500	64,647,00	0,00	0,00	0,00	0,00	0,00	0,00%	100.000,00	13.200.000,00	100,00%
25.01.2013	1,953%	499,100000	394,289000	65,881,20	0,00	0,00	0,00	0,00	0,00	0,00%	100.000,00	13.200.000,00	100,00%
25.10.2012	2,192%	560,177778	442,540445	73,943,47	0,00	0,00	0,00	0,00	0,00	0,00%	100.000,00	13.200.000,00	100,00%
25.07.2012	2,481%	627,141667	495,441917	82,782,70	0,00	0,00	0,00	0,00	0,00	0,00%	100.000,00	13.200.000,00	100,00%
25.04.2012	2,918%	737,605556	582,708389	97,363,93	0,00	0,00	0,00	0,00	0,00	0,00%	100.000,00	13.200.000,00	100,00%
25.01.2012	3,335%	852,277778	673,299445	112,500,67	0,00	0,00	0,00	0,00	0,00	0,00%	100.000,00	13.200.000,00	100,00%
25.10.2011	3,358%	848,827778	687,550500	112,045,27	0,00	0,00	0,00	0,00	0,00	0,00%	100.000,00	13.200.000,00	100,00%
26.07.2011	3,093%	781,841667	633,291750	103,203,10	0,00	0,00	0,00	0,00	0,00	0,00%	100.000,00	13.200.000,00	100,00%
26.04.2011	2,775%	701,458333	568,181250	92,592,50	0,00	0,00	0,00	0,00	0,00	0,00%	100.000,00	13.200.000,00	100,00%
25.01.2011	2,775%	709,166667	574,425000	93,610,00	0,00	0,00	0,00	0,00	0,00	0,00%	100.000,00	13.200.000,00	100,00%
25.10.2010	2,634%	665,816667	539,311500	87,887,80	0,00	0,00	0,00	0,00	0,00	0,00%	100.000,00	13.200.000,00	100,00%
26.07.2010	2,394%	605,150000	490,171500	79,879,80	0,00	0,00	0,00	0,00	0,00	0,00%	100.000,00	13.200.000,00	100,00%
26.04.2010	2,422%	612,227778	495,904500	80,814,07	0,00	0,00	0,00	0,00	0,00	0,00%	100.000,00	13.200.000,00	100,00%
25.01.2010	2,483%	627,647222	508,394250	82,849,43	0,00	0,00	0,00	0,00	0,00	0,00%	100.000,00	13.200.000,00	100,00%
26.10.2009	2,677%	676,686111	554,882611	89,322,57	0,00	0,00	0,00	0,00	0,00	0,00%	100.000,00	13.200.000,00	100,00%
27.07.2009	3,156%	797,666667	654,168667	105,305,20	0,00	0,00	0,00	0,00	0,00	0,00%	100.000,00	13.200.000,00	100,00%
27.04.2009	4,004%	1.012,122222	829,940222	133,600,13	0,00	0,00	0,00	0,00	0,00	0,00%	100.000,00	13.200.000,00	100,00%
26.01.2009	6,671%	1.686,280556	1.382,750056	222,589,03	0,00	0,00	0,00	0,00	0,00	0,00%	100.000,00	13.200.000,00	100,00%
27.10.2008	6,713%	1.696,897222	1.391,455722	223,990,43	0,00	0,00	0,00	0,00	0,00	0,00%	100.000,00	13.200.000,00	100,00%
28.07.2008	6,579%	1.717,850000	1.408,637000	226,756,20	0,00	0,00	0,00	0,00	0,00	0,00%	100.000,00	13.200.000,00	100,00%
25.04.2008	6,038%	1.526,272222	1.251,543222	201,467,93	0,00	0,00	0,00	0,00	0,00	0,00%	100.000,00	13.200.000,00	100,00%
25.01.2008	6,380%	1.630,444444	1.336,964444	215,218,67	0,00	0,00	0,00	0,00	0,00	0,00%	100.000,00	13.200.000,00	100,00%
25.10.2007	5,979%	1.527,966667	1.252,932667	201,691,60	0,00	0,00	0,00	0,00	0,00	0,00%	100.000,00	13.200.000,00	100,00%
25.07.2007	5,742%	1.451,450000	1.190,189000	191,591,40	0,00	0,00	0,00	0,00	0,00	0,00%	100.000,00	13.200.000,00	100,00%
25.04.2007	5,507%	1.376,750000	1.128,935000	181,731,00	0,00	0,00	0,00	0,00	0,00	0,00%	100.000,00	13.200.000,00	100,00%
25.01.2007	5,276%	1.348,311111	1.105,615111	177,977,07	0,00	0,00	0,00	0,00	0,00	0,00%	100.000,00	13.200.000,00	100,00%
25.10.2006	4,874%	1.245,577778	1.058,741111	164,416,27	0,00	0,00	0,00	0,00	0,00	0,00%	100.000,00	13.200.000,00	100,00%
25.07.2006	4,529%	1.144,830556	973,105973	151,117,63	0,00	0,00	0,00	0,00	0,00	0,00%	100.000,00	13.200.000,00	100,00%
25.04.2006	4,274%	1.068,500000	908,225000	141,042,00	0,00	0,00	0,00	0,00	0,00	0,00%	100.000,00	13.200.000,00	100,00%
25.01.2006	3,936%	1.005,866667	854,986667	132,774,40	0,00	0,00	0,00	0,00	0,00	0,00%	100.000,00	13.200.000,00	100,00%
25.10.2005	3,873%	979,008333	832,157083	129,229,10	0,00	0,00	0,00	0,00	0,00	0,00%	100.000,00	13.200.000,00	100,00%
26.07.2005	3,879%	969,750000	824,287500	128,007,00	0,00	0,00	0,00	0,00	0,00	0,00%	100.000,00	13.200.000,00	100,00%
27.04.2005											100.000,00	13.200.000,00	100,00%

Emisión / Issue : Bonos Serie E / Series E Bonds  
 Código / Code ISIN : ES0312887047  
 Número / Number : 301 Bonos / Bonds

Fecha de Pago Payment Date	% Tipo Interés % Interest Rate	Cupón Coupon		Intereses Serie Series Interest			Principal Amortizado Principal Repaid			Saldo Principal Pendiente Outstanding Principal Balance			
		Bruto Gross	Neto Net	Pagados Paid	Impagados / Not Paid			Bono Bond	Serie Series	%	Bono Bond	Serie Series	%
					Totales Totals	Recuperados Recovered	Actuales Actual						
<b>TOTALES Totals</b>		<b>50.417,83</b>	<b>41.140,31</b>	<b>14.668.608,43</b>	<b>0,00</b>	<b>0,00</b>	<b>0,00</b>	<b>6.644,51</b>	<b>1.999.997,51</b>	<b>6,64%</b>	<b>93.355,49</b>	<b>28.100.002,49</b>	<b>93,36%</b>
26.01.2015	3,585%	845,995230	676,796184										
27.10.2014	3,708%	903,867854	714,055605	272,064,22	0,00	0,00	0,00	0,00	0,00	0,00%	93.355,49	28.100.002,49	93,36%
25.07.2014	3,832%	904,282767	714,383386	272,189,11	0,00	0,00	0,00	0,00	0,00	0,00%	93.355,49	28.100.002,49	93,36%
25.04.2014	3,800%	867,168774	685,063331	261,017,80	0,00	0,00	0,00	0,00	0,00	0,00%	93.355,49	28.100.002,49	93,36%
27.01.2014	3,722%	907,280516	716,751608	273,091,44	0,00	0,00	0,00	0,00	0,00	0,00%	93.355,49	28.100.002,49	93,36%
25.10.2013	3,724%	888,453825	701,878522	267,424,60	0,00	0,00	0,00	0,00	0,00	0,00%	93.355,49	28.100.002,49	93,36%
25.07.2013	3,707%	874,785026	691,080171	263,310,29	0,00	0,00	0,00	0,00	0,00	0,00%	93.355,49	28.100.002,49	93,36%
25.04.2013	3,709%	865,638781	683,854637	260,557,27	0,00	0,00	0,00	0,00	0,00	0,00%	93.355,49	28.100.002,49	93,36%
25.01.2013	3,703%	883,443748	697,920561	265,918,57	0,00	0,00	0,00	0,00	0,00	0,00%	93.355,49	28.100.002,49	93,36%
25.10.2012	3,942%	940,463206	742,965933	283,079,43	0,00	0,00	0,00	0,00	0,00	0,00%	93.355,49	28.100.002,49	93,36%
25.07.2012	4,231%	998,439559	788,767252	300,530,31	0,00	0,00	0,00	0,00	0,00	0,00%	93.355,49	28.100.002,49	93,36%
25.04.2012	4,688%	1.101,563664	870,235295	331,570,66	0,00	0,00	0,00	0,00	0,00	0,00%	93.355,49	28.100.002,49	93,36%
25.01.2012	5,085%	1.213,154593	958,392128	365,159,53	0,00	0,00	0,00	0,00	0,00	0,00%	93.355,49	28.100.002,49	93,36%
25.10.2011	5,108%	1.205,395714	976,370528	362,824,11	0,00	0,00	0,00	0,00	0,00	0,00%	93.355,49	28.100.002,49	93,36%
26.07.2011	4,843%	1.142,860502	925,717007	344,001,01	0,00	0,00	0,00	0,00	0,00	0,00%	93.355,49	28.100.002,49	93,36%
26.04.2011	4,525%	1.067,818247	864,932780	321,413,29	0,00	0,00	0,00	0,00	0,00	0,00%	93.355,49	28.100.002,49	93,36%
25.01.2011	4,525%	1.079,552514	874,437536	324,945,31	0,00	0,00	0,00	0,00	0,00	0,00%	93.355,49	28.100.002,49	93,36%
25.10.2010	4,384%	1.034,544795	837,981284	311,397,98	0,00	0,00	0,00	0,00	0,00	0,00%	93.355,49	28.100.002,49	93,36%
26.07.2010	4,144%	977,909131	792,106396	294,350,65	0,00	0,00	0,00	0,00	0,00	0,00%	93.355,49	28.100.002,49	93,36%
26.04.2010	4,172%	984,516625	797,458466	296,339,50	0,00	0,00	0,00	0,00	0,00	0,00%	93.355,49	28.100.002,49	93,36%
25.01.2010	4,233%	998,911523	809,118334	300,672,37	0,00	0,00	0,00	0,00	0,00	0,00%	93.355,49	28.100.002,49	93,36%
26.10.2009	4,427%	1.044,692018	856,647455	314,452,30	0,00	0,00	0,00	0,00	0,00	0,00%	93.355,49	28.100.002,49	93,36%
27.07.2009	4,906%	1.157,727364	949,336438	348,475,94	0,00	0,00	0,00	0,00	0,00	0,00%	93.355,49	28.100.002,49	93,36%
27.04.2009	5,754%	1.357,840043	1.113,428835	408,709,85	0,00	0,00	0,00	0,00	0,00	0,00%	93.355,49	28.100.002,49	93,36%
26.01.2009	8,421%	1.987,203858	1.629,507164	598,148,36	0,00	0,00	0,00	0,00	0,00	0,00%	93.355,49	28.100.002,49	93,36%
27.10.2008	8,463%	1.997,115099	1.637,634381	601,131,64	0,00	0,00	0,00	0,00	0,00	0,00%	93.355,49	28.100.002,49	93,36%
28.07.2008	8,239%	2.030,290010	1.664,837808	611,117,29	0,00	0,00	0,00	0,00	0,00	0,00%	93.355,49	28.100.002,49	93,36%
25.04.2008	7,788%	1.837,827295	1.507,018382	553,186,02	0,00	0,00	0,00	0,00	0,00	0,00%	93.355,49	28.100.002,49	93,36%
25.01.2008	8,130%	1.939,615897	1.590,485036	583,824,38	0,00	0,00	0,00	0,00	0,00	0,00%	93.355,49	28.100.002,49	93,36%
25.10.2007	7,729%	1.843,947266	1.512,036758	555,028,13	0,00	0,00	0,00	0,00	0,00	0,00%	93.355,49	28.100.002,49	93,36%
25.07.2007	7,492%	1.767,976642	1.449,740846	532,160,97	0,00	0,00	0,00	0,00	0,00	0,00%	93.355,49	28.100.002,49	93,36%
25.04.2007	7,257%	1.693,701977	1.388,835621	509,804,30	0,00	0,00	0,00	0,00	0,00	0,00%	93.355,49	28.100.002,49	93,36%
25.01.2007	7,026%	1.678,228941	1.374,507732	504,544,91	0,00	0,00	0,00	0,00	0,00	0,00%	93.355,49	28.100.002,49	93,36%
25.10.2006	6,624%	1.580,321735	1.343,273475	475,676,84	0,00	0,00	0,00	0,00	0,00	0,00%	93.355,49	28.100.002,49	93,36%
25.07.2006	6,279%	1.481,730558	1.259,470974	446,000,90	0,00	0,00	0,00	0,00	0,00	0,00%	93.355,49	28.100.002,49	93,36%
25.04.2006	6,024%	1.405,933679	1.195,043627	423,186,04	0,00	0,00	0,00	0,00	0,00	0,00%	93.355,49	28.100.002,49	93,36%
25.01.2006	5,686%	1.356,538252	1.153,057514	408,318,01	0,00	0,00	0,00	0,00	0,00	0,00%	93.355,49	28.100.002,49	93,36%
25.10.2005	5,623%	1.326,926410	1.127,887448	399,404,85	0,00	0,00	0,00	0,00	0,00	0,00%	93.355,49	28.100.002,49	93,36%
26.07.2005	5,629%	1.407,250000	1.196,162500	423,582,25	0,00	0,00	0,00	6.644,51	1.999.997,51	6,64%	93.355,49	28.100.002,49	93,36%
27.04.2005											100.000,00	30.100.000,00	100,00%

**3. Variaciones o acciones realizadas por las diferentes agencias de calificación crediticia respecto de los bonos emitidos por el Fondo, respecto del cedente, de los administradores, agentes de pagos o contrapartidas de las permutas financieras existentes o cualquier otra de contratos suscritos por la sociedad gestora en nombre del Fondo.**

**3.1 Bonos de Titulización.**

Las variaciones habidas durante el ejercicio en las calificaciones asignadas por las Agencias de Calificación a los Bonos emitidos por el Fondo han sido las siguientes:

Fecha	Serie de Bonos	Calificación de Moody's		Calificación de Fitch	
		Inicial	Actual	Inicial	Actual
Ago 2014	Serie A			AA-sf	AA+sf
Sep 2014	Serie A	A3 (sf)	A1 (sf)		
	Serie B	Baa3 (sf)	Baa2 (sf)		

**3.2 Entidades de Intervinientes.**

A continuación se detallan las variaciones en las calificaciones habidas durante el ejercicio, con motivo de las acciones realizadas por las Agencias de Calificación respecto de las entidades intervinientes contraparte del Fondo y que aquellas puedan afectar en virtud de los contratos suscritos con las mismas.

Entidad	Clase Interviniente	Fecha	Calificación de	
			Moody's (*)	Fitch (*)
Deutsche Bank, A.G.	Contrato de Permuta Financiera de Intereses	Jul 2014	A3/P-2	

(\*) Calificaciones de la deuda a largo / corto plazo no subordinada y no garantizada

**B) FACTORES QUE HAN INFLUIDO EN LOS FLUJOS DE TESORERÍA GENERADOS Y APLICADOS EN EL EJERCICIO.**

Los flujos de tesorería generados y aplicados en el ejercicio dependen de diversos factores que afectan especialmente a la rentabilidad (tipo de interés) y a la amortización experimentada por los Bonos. Estos factores están relacionados principalmente con el comportamiento de los derechos de crédito agrupados en el Fondo, de las operaciones contratadas para mitigar y distribuir los riesgos inherentes a éstos y para cubrir los desfases temporales entre los flujos de tesorería percibidos y aplicados y el riesgo de interés entre los derechos de crédito y los Bonos. Los datos más significativos respecto del comportamiento de los citados factores durante el ejercicio son:

1. Derechos de crédito

	Ejercicio actual	
• Tipo de interés nominal medio ponderado	(1)	1,46%
• Tasa anual de amortización anticipada	(2)	4,06%
• Tasa de morosidad de 3 meses *	(2)	5,58%
• Tasa de morosidad de 18 meses *	(2)	3,56%

(1) Durante el ejercicio.

(2) Al cierre del ejercicio.

\* Saldo vivo de principal de activos titulizados en mora (más de 3 meses o igual o superior a 18 meses) sobre el saldo vivo de principal del total de activos titulizados



## 2. Bonos de Titulación

		<b>Ejercicio actual</b>
• Tipo de interés nominal medio ponderado	(1)	0,60%
(1) Durante el ejercicio.		
(2) Al cierre del ejercicio		

## 3. Operaciones financieras

		<b>Ejercicio actual</b>
Cuenta de Tesorería		
• Tipo de interés nominal medio ponderado	(1)	0,24%
Permuta de Intereses		
• Tipo de interés nominal medio ponderado	(1)	
Receptor		0,26%
Pagador		0,55%
Préstamo Gastos Iniciales		
• Tipo de interés nominal medio ponderado	(1)	-
Fondo de Reserva		
• Saldo Requerido		
• Saldo Dotado	(2)	28.100.000,00
	(2)	21.257.087,81
(1) Durante el ejercicio.		
(2) Al cierre del ejercicio.		

**C) MECANISMOS DE COBERTURA DE RIESGOS.**

La actividad del Fondo está expuesta a diferentes tipos de riesgos financieros, como son el riesgo de crédito y el riesgo de tipos de interés.

## - Riesgo de crédito:

Las principales exposiciones al riesgo de crédito son la morosidad y falencia de los derechos de crédito titulizados y el de contrapartida respecto de determinadas operaciones y servicios financieros contratados por el Fondo.

Para minimizar el riesgo de morosidad y falencia de los activos titulizados el Fondo cuenta con un Fondo de Reserva, depositado en la Cuenta de Tesorería.

Asimismo, el grado de subordinación en el pago de intereses y de reembolso de principal entre los Bonos de las Series A, B, C y D que se deriva del Orden de Prelación de Pagos y del Orden de Prelación de Pagos de Liquidación del Fondo, constituye un mecanismo de protección diferenciada entre las distintas Series.

Para mitigar el riesgo de contrapartida motivado por un posible descenso en las calificaciones crediticias otorgadas por las Agencias de Calificación a las entidades de contrapartida de las diferentes operaciones y servicios financieros se establecen, dependiendo de los términos contractuales, determinadas actuaciones como son:

- a) Aval a la contraparte por una tercera entidad con unas calificaciones crediticias mínima requerida, según las escalas de calificación de las Agencias de Calificación, que garantice el cumplimiento de las obligaciones contractuales de la contraparte, durante el tiempo que se mantenga la situación de pérdida de la calificación.
  - b) Sustitución de la contraparte por una tercera entidad con unas calificaciones crediticias mínimas requeridas, según las escalas de calificación de las Agencias de Calificación.
  - c) Garantía pignoratícia de las contrapartes o de un tercero a favor del Fondo sobre activos financieros de calidad crediticia no inferior y liquidez similar a la Deuda Pública del Estado español por importe suficiente para garantizar los compromisos a las contrapartes.
- Riesgo de tipo de interés:

La exposición surge como consecuencia de la variación de los tipos de interés los derechos de crédito adquiridos por el Fondo, cuya determinación se realiza, generalmente con una periodicidad diferente a la de los pasivos emitidos por el Fondo además de hallarse aquellos referenciados a índices diferentes de estos.

Mediante el contrato de permuta financiera, se mitiga el riesgo de tipo de interés que tiene lugar en el Fondo por el hecho de encontrarse los Préstamos Hipotecarios sometidos a intereses variables con diferentes índices de referencia y diferentes periodos de revisión y de liquidación a los intereses variables establecidos para los Bonos referenciados al Euribor a 3 meses y con periodos de devengo y liquidación trimestrales, así como el riesgo que se deriva de las posibles renegociaciones del tipo de interés de los Préstamos Hipotecarios que puede resultar incluso en su novación a un tipo de interés fijo.

De la misma manera a través de la Apertura de Cuenta a Tipo de Interés Garantizado (Cuenta de Tesorería), se mitiga parcialmente el riesgo de desfase temporal entre los ingresos del Fondo de principal e intereses de los Préstamos Hipotecarios con periodicidad diferente a la periodicidad trimestral de amortización y pago de los intereses en los Bonos.

#### **D) PERSPECTIVAS DE FUTURO.**

A la fecha de formulación de estas cuentas anuales, y desde el 31 de diciembre de 2014, no ha ocurrido ningún hecho que afecte o modifique significativamente la información contenida en memoria.

El Fondo se extingue en todo caso al amortizarse íntegramente los Certificados de Transmisión de Hipoteca que agrupa. Asimismo de acuerdo con determinados aspectos de liquidación anticipada contenidos en la Ley 19/1992 de 7 de julio y recogidos en la escritura de constitución, el Fondo puede liquidarse anticipadamente cuando el importe del Saldo Vivo de los Certificados de Transmisión de Hipoteca pendientes de amortización sea inferior al 10 por 100 del Saldo Vivo inicial, siempre y cuando puedan ser atendidas y canceladas en su totalidad todas y cada una de las obligaciones de pago derivadas de los Bonos emitidos. En todo caso, por la liquidación definitiva del Fondo en la Fecha de Vencimiento Final (25 de octubre de 2037 o, si este día no fuera Día Hábil, el siguiente Día Hábil).

A la fecha de formulación de estas cuentas anuales, no se prevé que durante el ejercicio 2015 el Fondo se pueda encontrar en alguno de los supuestos de liquidación anticipada del Fondo.

Vida media y amortización final de los Bonos de cada Serie estimadas al 31.12.2014 según diferentes hipótesis de tasas de amortización anticipada de los Certificados de Transmisión de Hipoteca:

El siguiente cuadro muestra la vida media y fecha de amortización final de cada serie de los Bonos emitidos, obtenidas de la proyección de flujos futuros de efectivo bajo la hipótesis del ejercicio o no ejercicio de amortización anticipada opcional cuando el Saldo Vivo de los derechos de crédito sea inferior al 10% del Saldo Vivo inicial, los fallidos de la cartera de préstamos titulizados no recuperados sea del 0% y mantenimiento constante de las diferentes tasas de amortización anticipada.

VIDA MEDIA Y AMORTIZACIÓN FINAL (EN AÑOS) ESTIMADAS SEGÚN DIFERENTES HIPÓTESIS DE % TASA DE AMORTIZACIÓN ANTIPIADA											
			TASA AMORTIZACIÓN ANTIPIADA								
% MENSUAL CONSTANTE			0,17%	0,25%	0,34%	0,42%	0,51%	0,60%	0,69%	0,78%	
% ANUAL EQUIVALENTE			2,00%	3,00%	4,00%	5,00%	6,00%	7,00%	8,00%	9,00%	
<b>BONOS SERIE A</b>											
Sin amort. opcional <sup>(1)</sup>	Vida media	años	6,15	5,72	5,34	5,00	4,69	4,42	4,17	3,94	
	Amortización Final	fecha	17/12/2020	15/07/2020	27/02/2020	25/10/2019	05/07/2019	26/03/2019	25/12/2018	04/10/2018	
		fecha	25/07/2028	25/01/2028	25/04/2027	25/10/2026	25/01/2026	25/07/2025	25/01/2025	25/07/2024	
Con amort. opcional <sup>(1)</sup>	Vida media	años	5,72	5,29	4,94	4,62	4,33	4,06	3,82	3,62	
	Amortización Final	fecha	13/07/2020	08/02/2020	03/10/2019	08/06/2019	22/02/2019	16/11/2018	19/08/2018	10/06/2018	
		fecha	10,50	9,75	9,25	8,75	8,25	7,75	7,25	7,00	
		fecha	25/04/2025	25/07/2024	25/01/2024	25/07/2023	25/01/2023	25/07/2022	25/01/2022	25/10/2021	
<b>BONOS SERIE B</b>											
Sin amort. opcional <sup>(1)</sup>	Vida media	años	15,51	14,96	14,40	13,84	13,28	12,73	12,20	11,68	
	Amortización Final	fecha	26/04/2030	07/10/2029	16/03/2029	23/08/2028	02/02/2028	17/07/2027	04/01/2027	30/06/2026	
		fecha	17,51	17,26	16,75	16,26	15,75	15,26	14,75	14,26	
Con amort. opcional <sup>(1)</sup>	Vida media	años	10,50	9,75	9,25	8,75	8,25	7,75	7,25	7,00	
	Amortización Final	fecha	25/04/2032	25/01/2032	25/07/2031	25/01/2031	25/07/2030	25/01/2030	25/07/2029	25/01/2029	
		fecha	10,50	9,75	9,25	8,75	8,25	7,75	7,25	7,00	
		fecha	25/04/2025	25/07/2024	25/01/2024	25/07/2023	25/01/2023	25/07/2022	25/01/2022	25/10/2021	
		fecha	10,50	9,75	9,25	8,75	8,25	7,75	7,25	7,00	
		fecha	25/04/2025	25/07/2024	25/01/2024	25/07/2023	25/01/2023	25/07/2022	25/01/2022	25/10/2021	
<b>BONOS SERIE C</b>											
Sin amort. opcional <sup>(1)</sup>	Vida media	años	18,13	17,82	17,47	17,07	16,64	16,18	15,69	15,21	
	Amortización Final	fecha	08/12/2032	18/08/2032	10/04/2032	18/11/2031	13/06/2031	28/12/2030	03/07/2030	06/01/2030	
		fecha	18,76	18,51	18,26	18,01	17,51	17,26	16,75	16,50	
Con amort. opcional <sup>(1)</sup>	Vida media	años	10,50	9,75	9,25	8,75	8,25	7,75	7,25	7,00	
	Amortización Final	fecha	25/07/2033	25/04/2033	25/01/2033	25/10/2032	25/04/2032	25/01/2032	25/07/2031	25/04/2031	
		fecha	10,50	9,75	9,25	8,75	8,25	7,75	7,25	7,00	
		fecha	25/04/2025	25/07/2024	25/01/2024	25/07/2023	25/01/2023	25/07/2022	25/01/2022	25/10/2021	
		fecha	10,50	9,75	9,25	8,75	8,25	7,75	7,25	7,00	
		fecha	25/04/2025	25/07/2024	25/01/2024	25/07/2023	25/01/2023	25/07/2022	25/01/2022	25/10/2021	
<b>BONOS SERIE D</b>											
Sin amort. opcional <sup>(1)</sup>	Vida media	años	19,26	19,15	19,01	18,85	18,66	18,44	18,20	17,93	
	Amortización Final	fecha	26/01/2034	13/12/2033	24/10/2033	27/08/2033	20/06/2033	02/04/2033	03/01/2033	25/09/2032	
		fecha	19,76	19,76	19,76	19,76	19,76	19,76	19,76	19,76	
Con amort. opcional <sup>(1)</sup>	Vida media	años	10,50	9,75	9,25	8,75	8,25	7,75	7,25	7,00	
	Amortización Final	fecha	25/07/2034	25/07/2034	25/07/2034	25/07/2034	25/07/2034	25/07/2034	25/07/2034	25/07/2034	
		fecha	10,50	9,75	9,25	8,75	8,25	7,75	7,25	7,00	
		fecha	25/04/2025	25/07/2024	25/01/2024	25/07/2023	25/01/2023	25/07/2022	25/01/2022	25/10/2021	
		fecha	10,50	9,75	9,25	8,75	8,25	7,75	7,25	7,00	
		fecha	25/04/2025	25/07/2024	25/01/2024	25/07/2023	25/01/2023	25/07/2022	25/01/2022	25/10/2021	
<b>BONOS SERIE E</b>											
Sin amort. opcional <sup>(1)</sup>	Vida media	años	19,76	19,76	19,76	19,76	19,76	19,76	19,76	19,76	
	Amortización Final	fecha	25/07/2034	25/07/2034	25/07/2034	25/07/2034	25/07/2034	25/07/2034	25/07/2034	25/07/2034	
		fecha	19,76	19,76	19,76	19,76	19,76	19,76	19,76	19,76	
Con amort. opcional <sup>(1)</sup>	Vida media	años	10,50	9,75	9,25	8,75	8,25	7,75	7,25	7,00	
	Amortización Final	fecha	25/07/2034	25/07/2034	25/07/2034	25/07/2034	25/07/2034	25/07/2034	25/07/2034	25/07/2034	
		fecha	10,50	9,75	9,25	8,75	8,25	7,75	7,25	7,00	
		fecha	25/04/2025	25/07/2024	25/01/2024	25/07/2023	25/01/2023	25/07/2022	25/01/2022	25/10/2021	
		fecha	10,50	9,75	9,25	8,75	8,25	7,75	7,25	7,00	
		fecha	25/04/2025	25/07/2024	25/01/2024	25/07/2023	25/01/2023	25/07/2022	25/01/2022	25/10/2021	

Hipótesis de cálculo:

- Ejercicio de amortización anticipada opcional (1) cuando el Saldo Vivo de los Préstamos Titulizados sea inferior al 10% del Saldo Vivo inicial.
- Fallidos de la cartera de Préstamos titulizados no recuperados: 0%
- Mantenimiento constante de la tasa de amortización anticipada de los Préstamos titulizados.

**E) INFORMACIÓN SOBRE LOS APLAZAMIENTOS DE PAGO A PROVEEDORES EN OPERACIONES COMERCIALES**

Al 31 de diciembre de 2014, el Fondo no tenía ningún importe significativo pendiente de pago a proveedores en operaciones comerciales que a dichas fechas acumulara un aplazamiento superior al plazo legal de pago. Asimismo, los pagos significativos realizados en el ejercicio 2014 a dichos proveedores se han realizado dentro de los límites legales de aplazamiento.

**Anexos a las Cuentas Anuales e Informe de Gestión del ejercicio 2014; Estados Financieros Públicos conforme a la Circular 2/2009 de 25 de marzo de la Comisión Nacional de Valores. El informe de gestión incluye la información contenida en el modelo de estado financiero público S.05.5 referente a otra información de los activos y pasivos.**

Estado S.05.1 Cuadro A  
Estado S.05.1 Cuadro B  
Estado S.05.1 Cuadro C  
Estado S.05.1 Cuadro D  
Estado S.05.1 Cuadro E  
Estado S.05.2 Cuadro A  
Estado S.05.2 Cuadro B  
Estado S.05.2 Cuadro C  
Estado S.05.2 Cuadro D  
Estado S.05.3  
Estado S.05.4  
Estado S.05.5 Cuadro A  
Estado S.05.5 Cuadro B  
Estado S.05.5 Cuadro C  
Estado S.05.5 Cuadro D  
Estado S.05.5 Cuadro E  
Estado S.05.5 Cuadro F  
Estado S.05.5 Cuadro G  
Estado S.06 Notas Explicativas

## ESTADOS FINANCIEROS PÚBLICOS DE FONDOS DE TITULIZACIÓN DE ACTIVOS

S.05.1

Denominación del Fondo: **BANCAJA 8, FONDO DE TITULIZACION DE ACTIVOS**

Denominación del compartimento:

Denominación de la gestora: **EUROPEA DE TITULIZACION, S.A., S.G.F.T.**

Estados agregados: **No**

Periodo: **2º Semestre**

Ejercicio: **2014**

Entidades cedentes de los activos titulizados: CAJA DE AHORROS DE VALENCIA, CASTELLON Y ALICANTE, BANCAJA

### INFORMACIÓN RELATIVA A LOS ACTIVOS CEDIDOS AL FONDO DE TITULIZACIÓN

(Las cifras relativas a importes se consignarán en miles de euros)

CUADRO A Tipología de activos titulizados	Situación actual 31/12/2014				Situación cierre anual anterior 31/12/2013				Situación inicial 22/04/2005			
	Nº de activos vivos	Principal pendiente (1)			Nº de activos vivos	Principal pendiente (1)			Nº de activos vivos	Principal pendiente (1)		
Participaciones hipotecarias	0001		0030		0060		0090		0120		0150	
Certificados de transmisión hipotecaria	0002	6.964	0031	500.694	0061	7.270	0091	552.631	0121	14.547	0151	1.650.061
Préstamos hipotecarios	0003		0032		0062		0092		0122		0152	
Cédulas hipotecarias	0004		0033		0063		0093		0123		0153	
Préstamos a promotores	0005		0034		0064		0094		0124		0154	
Préstamos a PYMES	0007		0036		0066		0096		0126		0156	
Préstamos a empresas	0008		0037		0067		0097		0127		0157	
Préstamos Corporativos	0009		0038		0068		0098		0128		0158	
Cédulas territoriales	0010		0039		0069		0099		0129		0159	
Bonos de tesorería	0011		0040		0070		0100		0130		0160	
Deuda subordinada	0012		0041		0071		0101		0131		0161	
Créditos AAPP	0013		0042		0072		0102		0132		0162	
Préstamos consumo	0014		0043		0073		0103		0133		0163	
Préstamos automoción	0015		0044		0074		0104		0134		0164	
Arrendamiento financiero	0016		0045		0075		0105		0135		0165	
Cuentas a cobrar	0017		0046		0076		0106		0136		0166	
Derechos de crédito futuros	0018		0047		0077		0107		0137		0167	
Bonos de titulización	0019		0048		0078		0108		0138		0168	
Otros	0020		0049		0079		0109		0139		0169	
<b>Total</b>	<b>0021</b>	<b>6.964</b>	<b>0050</b>	<b>500.694</b>	<b>0080</b>	<b>7.270</b>	<b>0110</b>	<b>552.631</b>	<b>0140</b>	<b>14.547</b>	<b>0170</b>	<b>1.650.061</b>

(1) Entendido como principal pendiente el importe de principal pendiente de reembolso

## ESTADOS FINANCIEROS PÚBLICOS DE FONDOS DE TITULIZACIÓN DE ACTIVOS

S.05.1

Denominación del Fondo: **BANCAJA 8, FONDO DE TITULIZACION DE ACTIVOS**  
 Denominación del compartimento:  
 Denominación de la gestora: **EUROPEA DE TITULIZACION, S.A., S.G.F.T.**  
 Estados agregados: **No**  
 Periodo: **2º Semestre**  
 Ejercicio: **2014**  
 Entidades cedentes de los activos titulizados: CAJA DE AHORROS DE VALENCIA, CASTELLON Y ALICANTE, BANCAJA

### INFORMACIÓN RELATIVA A LOS ACTIVOS CEDIDOS AL FONDO DE TITULIZACIÓN

*(Las cifras relativas a importes se consignarán en miles de euros)*

#### CUADRO B

Movimiento de la cartera de activos titulizados/Tasa de amortización anticipada	Situación actual 31/12/2014		Situación cierre anual anterior 31/12/2013	
	Código	Importe	Código	Importe
Importe de Principal Fallido desde el cierre anual anterior	0196	-155	0206	-1.712
Derechos de crédito dados de baja por dación/adjudicación de bienes desde el cierre anual anterior	0197		0207	
Amortización ordinaria desde el cierre anual anterior	0200	-30.030	0210	-30.618
Amortización anticipada desde el cierre anual anterior	0201	-21.752	0211	-28.396
Total importe amortizado acumulado, incluyendo adjudicaciones y otros pagos en especie, desde el origen del Fondo	0202	-1.149.367	0212	-1.097.430
Importe de principal pendiente de amortización de los nuevos activos incorporados en el periodo (1)	0203	0	0213	0
<b>Principal pendiente cierre del periodo (2)</b>	0204	500.694	0214	552.631
<b>Tasa amortización anticipada efectiva del periodo (%)</b>	0205	4,16	0215	4,72

(1) En fondos abiertos, importe de principal pendiente de reembolso en la fecha de presentación de la información de los nuevos activos incorporados en el periodo

(2) Importe del principal pendiente de reembolso de la totalidad de los activos (incluidas las nuevas incorporaciones del periodo) a fecha del informe

## ESTADOS FINANCIEROS PÚBLICOS DE FONDOS DE TITULIZACIÓN DE ACTIVOS

S.05.1

Denominación del Fondo: **BANCAJA 8, FONDO DE TITULIZACION DE ACTIVOS**

Denominación del compartimento:

Denominación de la gestora: **EUROPEA DE TITULIZACION, S.A., S.G.F.T.**

Estados agregados: **No**

Periodo: **2º Semestre**

Ejercicio: **2014**

Entidades cedentes de los activos titulizados: CAJA DE AHORROS DE VALENCIA, CASTELLON Y ALICANTE, BANCAJA

### INFORMACIÓN RELATIVA A LOS ACTIVOS CEDIDOS AL FONDO DE TITULIZACIÓN

(Las cifras relativas a importes se consignarán en miles de euros)

#### CUADRO C

Total Impagados (1)	Nº de activos	Importe impagado							Deuda Total			
		Principal pendiente vencido		Intereses ordinarios (2)		Total		Principal pendiente no vencido				
Hasta 1 mes	0700	171	0710	308	0720	14	0730	322	0740	13.426	0750	13.765
De 1 a 3 meses	0701	128	0711	377	0721	29	0731	406	0741	10.166	0751	10.585
De 3 a 6 meses	0703	43	0713	398	0723	21	0733	419	0743	2.570	0753	2.993
De 6 a 9 meses	0704	42	0714	516	0724	26	0734	542	0744	1.771	0754	2.316
De 9 a 12 meses	0705	24	0715	173	0725	28	0735	201	0745	1.789	0755	1.993
De 12 meses a 2 años	0706	100	0716	1.154	0726	170	0736	1.324	0746	5.972	0756	7.305
Más de 2 años	0708	200	0718	3.106	0728	1.187	0738	4.293	0748	10.479	0758	14.788
<b>Total</b>	<b>0709</b>	<b>708</b>	<b>0719</b>	<b>6.032</b>	<b>0729</b>	<b>1.475</b>	<b>0739</b>	<b>7.507</b>	<b>0749</b>	<b>46.173</b>	<b>0759</b>	<b>53.745</b>

(1) La distribución de los activos vencidos impagados entre los distintos tramos señalados se realizará en función de la antigüedad de la primera cuota vencida y no cobrada. Los intervalos se entenderán excluido el de inicio e incluido el final (p.e. De 1 a 3 meses, esto es: superior a 1 mes y menor o igual a 3 meses)

(2) Importe de intereses cuyo devengo, en su caso, se ha interrumpido conforme lo establecido en el apartado 12 de la norma 13ª de la Circular(p.e. De 1 a 3 meses, esto es: superior a 1 mes y menor o igual a 3 meses)

Impagados con garantía real (2)	Nº de activos	Importe impagado							Deuda Total	Valor garantía (3)	Valor Garantía con Tasación > 2 años (4)	% Deuda/v. Tasación				
		Principal pendiente vencido		Intereses ordinarios		Total		Principal pendiente no vencido								
Hasta 1 mes	0772	171	0782	308	0792	14	0802	322	0812	13.426	0822	13.765	0832	29.988	0842	45,90
De 1 a 3 meses	0773	128	0783	377	0793	29	0803	406	0813	10.166	0823	10.585	0833	21.024	0843	50,35
De 3 a 6 meses	0774	43	0784	398	0794	21	0804	419	0814	2.570	0824	2.993	0834	6.442	0844	46,46
De 6 a 9 meses	0775	42	0785	516	0795	26	0805	542	0815	1.771	0825	2.316	0835	5.603	0845	41,33
De 9 a 12 meses	0776	24	0786	173	0796	28	0806	201	0816	1.789	0826	1.993	0836	3.823	0846	52,13
De 12 meses a 2 años	0777	100	0787	1.154	0797	170	0807	1.324	0817	5.972	0827	7.305	0837	15.005	0847	48,68
Más de 2 años	0778	200	0788	3.106	0798	1.187	0808	4.293	0818	10.479	0828	14.788	0838	29.749	0848	49,71
<b>Total</b>	<b>0779</b>	<b>708</b>	<b>0789</b>	<b>6.032</b>	<b>0799</b>	<b>1.475</b>	<b>0809</b>	<b>7.507</b>	<b>0819</b>	<b>46.173</b>	<b>0829</b>	<b>53.745</b>	<b>0839</b>	<b>111.634</b>	<b>0849</b>	<b>48,14</b>

(2) La distribución de los activos vencidos impagados entre los distintos tramos señalados se realizará en función de la antigüedad de la primera cuota vencida y no cobrada. Los intervalos se entenderán excluido el de inicio e incluido el final (p.e. De 1 a 2 meses, estos es: superior a 1 mes y menor o igual a 2 meses)

(3) Cumplimentar con la última valoración disponible de tasación del inmueble o valor razonable de la garantía real (acciones o deuda pignoradas, etc.) si el valor de las mismas se ha considerado en el momento inicial del Fondo

(4) Se incluirá el valor de las garantías que tengan una tasación superior a dos años

## ESTADOS FINANCIEROS PÚBLICOS DE FONDOS DE TITULIZACIÓN DE ACTIVOS

S.05.1

Denominación del Fondo: **BANCAJA 8, FONDO DE TITULIZACION DE ACTIVOS**

Denominación del compartimento:

Denominación de la gestora: **EUROPEA DE TITULIZACION, S.A., S.G.F.T.**

Estados agregados: **No**

Periodo: **2º Semestre**

Ejercicio: **2014**

Entidades cedentes de los activos titulizados: CAJA DE AHORROS DE VALENCIA, CASTELLON Y ALICANTE, BANCAJA

### INFORMACIÓN RELATIVA A LOS ACTIVOS CEDIDOS AL FONDO DE TITULIZACIÓN

CUADRO D	Situación actual 31/12/2014						Situación cierre anual anterior 31/12/2013						Escenario inicial					
	Tasa de activos dudosos (A)		Tasa de fallido (contable) (B)		Tasa de recuperación fallidos (D)		Tasa de activos dudosos (A)		Tasa de fallido (contable) (B)		Tasa de recuperación fallidos (D)		Tasa de activos dudosos (A)		Tasa de fallido (contable) (B)		Tasa de recuperación fallidos (D)	
Participaciones hipotecarias	0850		0868		0886		0904		0922		0940		0958		0976		0994	
Certificados de transmisión de hipoteca	0851	5,67	0869	1,38	0887	0,29	0905	5,31	0923	1,23	0941	0,17	0959	0,10	0977		0995	
Préstamos hipotecarios	0852		0870		0888		0906		0924		0942		0960		0978		0996	
Cédulas Hipotecarias	0853		0871		0889		0907		0925		0943		0961		0979		0997	
Préstamos a promotores	0854		0872		0890		0908		0926		0944		0962		0980		0998	
Préstamos a PYMES	0855		0873		0891		0909		0927		0945		0963		0981		0999	
Préstamos a empresas	0856		0874		0892		0910		0928		0946		0964		0982		1000	
Préstamos Corporativos	0857		0875		0893		0911		0929		0947		0965		0983		1001	
Cédulas Territoriales	1066		1084		1102		1120		1138		1156		1174		1192		1210	
Bonos de Tesorería	0858		0876		0894		0912		0930		0948		0966		0984		1002	
Deuda subordinada	0859		0877		0895		0913		0931		0949		0967		0985		1003	
Créditos AAPP	0860		0878		0896		0914		0932		0950		0968		0986		1004	
Préstamos Consumo	0861		0879		0897		0915		0933		0951		0969		0987		1005	
Préstamos automoción	0862		0880		0898		0916		0934		0952		0970		0988		1006	
Cuotas arrendamiento financiero	0863		0881		0899		0917		0935		0953		0971		0989		1007	
Cuentas a cobrar	0864		0882		0900		0918		0936		0954		0972		0990		1008	
Derechos de crédito futuros	0865		0883		0901		0919		0937		0955		0973		0991		1009	
Bonos de titulización	0866		0884		0902		0920		0938		0956		0974		0992		1010	
Otros	0867		0885		0903		0921		0939		0957		0975		0993		1011	

(1) Estos ratios se referirán exclusivamente a la cartera de activos cedidos al Fondo (presentados en el balance en la partida de "derechos de crédito") y se expresarán en términos porcentuales

(A) Determinada por el cociente entre el principal de los activos clasificados como dudosos a la fecha de presentación de la información, y el principal pendiente (sin incluir intereses, e incluyendo principales impagados) del total activos dados de alta en el balance a la fecha de presentación de la información. La clasificación como dudosos se realizará con arreglo a lo previsto en las Normas 13ª y 23ª

(B) Determinada por el cociente entre el principal de los activos clasificados como fallidos a la fecha de presentación de la información, y el principal pendiente del total de los activos dados de alta en el balance a la fecha de presentación de la información más el principal de los activos clasificados como fallidos. Se considerará la definición de fallidos recogida en la Circular (no necesariamente coincidentes con la definición de la escritura o folleto, recogidas en el estado 5.4)

(D) Determinada por el cociente entre el importe total de recuperaciones de principal de activos clasificados como fallidos que se hayan producido en los últimos 12 meses desde el cierre del mismo período del año anterior y el importe de principal de activos clasificados como fallidos al cierre del mismo período del año anterior



## ESTADOS FINANCIEROS PÚBLICOS DE FONDOS DE TITULIZACIÓN DE ACTIVOS

S.05.1

Denominación del Fondo: **BANCAJA 8, FONDO DE TITULIZACION DE ACTIVOS**  
 Denominación del compartimento:  
 Denominación de la gestora: **EUROPEA DE TITULIZACION, S.A., S.G.F.T.**  
 Estados agregados: **No**  
 Periodo: **2º Semestre**  
 Ejercicio: **2014**  
 Entidades cedentes de los activos titulizados: CAJA DE AHORROS DE VALENCIA, CASTELLON Y ALICANTE, BANCAJA

### INFORMACIÓN RELATIVA A LOS ACTIVOS CEDIDOS AL FONDO DE TITULIZACIÓN

(Las cifras relativas a importes se consignarán en miles de euros)

CUADRO E Vida residual de los activos cedidos al Fondo (1)	Situación actual 31/12/2014				Situación cierre anual anterior 31/12/2013				Situación inicial 22/04/2005			
	Nº de activos vivos		Principal pendiente		Nº de activos vivos		Principal pendiente		Nº de activos vivos		Principal pendiente	
Inferior a 1 año	1300	10	1310	71	1320	58	1330	189	1340	13	1350	82
Entre 1 y 2 años	1301	19	1311	255	1321	9	1331	163	1341	13	1351	185
Entre 2 y 3 años	1302	4	1312	41	1322	21	1332	419	1342	18	1352	383
Entre 3 y 5 años	1303	260	1313	6.992	1323	33	1333	977	1343	33	1353	611
Entre 5 y 10 años	1304	1.251	1314	53.617	1324	415	1334	15.217	1344	257	1354	14.180
Superior a 10 años	1305	5.420	1315	439.718	1325	6.734	1335	535.666	1345	14.213	1355	1.634.620
<b>Total</b>	1306	6.964	1316	500.694	1326	7.270	1336	552.631	1346	14.547	1356	1.650.061
<b>Vida residual media ponderada (años)</b>	1307	17,07			1327	17,97			1347	25,97		

(1) Los intervalos se entenderán excluido el inicio del mismo e incluido el final (p.e. Entre 1 y 2 años: superior a 1 año y menor o igual a 2 años)

Antigüedad	Situación actual 31/12/2014		Situación cierre anual anterior 31/12/2013		Situación inicial 22/04/2005	
	Años		Años		Años	
Antigüedad media ponderada	0630	10,64	0632	9,64	0634	0,95

## ESTADOS FINANCIEROS PÚBLICOS DE FONDOS DE TITULIZACIÓN DE ACTIVOS

S.05.2

Denominación del Fondo: **BANCAJA 8, FONDO DE TITULIZACION DE ACTIVOS**

Denominación del compartimento:

Denominación de la gestora: **EUROPEA DE TITULIZACION, S.A., S.G.F.T.**

Estados agregados: **No**

Periodo: **2º Semestre**

Ejercicio: **2014**

Mercados de cotización de los valores emitidos: AIAF

### INFORMACIÓN RELATIVA A LOS PASIVOS EMITIDOS POR EL FONDO

(Las cifras relativas a importes se consignarán en miles de euros y se referirán al total de la serie salvo que expresamente se solicite el valor unitario)

CUADRO A		Situación actual 31/12/2014				Situación cierre anual anterior 31/12/2013				Escenario inicial 22/04/2005			
		Denominación serie	Nº de pasivos emitidos	Nominal unitario	Principal pendiente	Vida media de los pasivos (1)	Nº de pasivos emitidos	Nominal unitario	Principal pendiente	Vida media de los pasivos (1)	Nº de pasivos emitidos	Nominal unitario	Principal pendiente
Serie (2)		0001	0002	0003	0004	0005	0006	0007	0008	0009	0070	0080	0090
ES0312887005	SERIEA	15.617	26	406.502	6,90	15.617	29	460.351	7,85	15.617	100	1.561.700	12,65
ES0312887013	SERIEB	602	100	60.200	16,03	602	100	60.200	17,64	602	100	60.200	20,76
ES0312887021	SERIEC	149	100	14.900	17,93	149	100	14.900	19,29	149	100	14.900	20,76
ES0312887039	SERIED	132	100	13.200	18,63	132	100	13.200	19,90	132	100	13.200	20,76
ES0312887047	SERIEE	301	93	28.100	20,01	301	93	28.100	21,01	301	100	30.100	20,50
<b>Total</b>		8006	16.801	8025	522.902	8045	16.801	8065	576.751	8085	16.801	8105	1.680.100

(1) Importes en años. En caso de ser estimado se indicará en las notas explicativas las hipótesis de estimación

(2) La gestora deberá cumplimentar la denominación de la serie (ISIN) y su denominación. Cuando los títulos emitidos no tengan ISIN se rellenará exclusivamente la columna de denominación

## ESTADOS FINANCIEROS PÚBLICOS DE FONDOS DE TITULIZACIÓN DE ACTIVOS

S.05.2

Denominación del Fondo: **BANCAJA 8, FONDO DE TITULIZACION DE ACTIVOS**

Denominación del compartimento:

Denominación de la gestora: **EUROPEA DE TITULIZACION, S.A., S.G.F.T.**

Estados agregados: **No**

Periodo: **2º Semestre**

Ejercicio: **2014**

Mercados de cotización de los valores emitidos: AIAF

### INFORMACIÓN RELATIVA A LOS PASIVOS EMITIDOS POR EL FONDO

(Las cifras relativas a importes se consignarán en miles de euros y se referirán al total de la serie salvo que expresamente se solicite el valor unitario)

CUADRO B		Intereses								Principal pendiente		Corrección de valor por repercusión de pérdidas							
		Grado de subordinación (2)	Índice de referencia (3)	Margen (4)	Tipo aplicado	Base de cálculo de intereses	Días Acumulados (5)	Intereses Acumulados (6)	Intereses impagados	Principal no vencido	Principal impagado			Total pendiente					
Serie (1)	Denominación serie	9950	9960	9970	9980	9990	9991	9993	9997	9994	9995	9998	9955						
ES0312887005	SERIEA	NS	Euribor 03 meses	0,11	0,19	360	66	145	0	406.502	0	406.502							
ES0312887013	SERIEB	S	Euribor 03 meses	0,23	0,31	360	66	35	0	60.200	0	60.200							
ES0312887021	SERIEC	S	Euribor 03 meses	0,45	0,53	360	66	15	0	14.900	0	14.900							
ES0312887039	SERIED	S	Euribor 03 meses	1,75	1,83	360	66	44	0	13.200	0	13.200							
ES0312887047	SERIEE	S	Euribor 03 meses	3,50	3,58	360	66	185	0	28.100	0	28.100							
<b>Total</b>								9228	424	9105		9085	522.902	9095		9115	522.902	9227	

(1) La gestora deberá cumplimentar la denominación de la serie (ISIN) y su denominación. Cuando los títulos emitidos no tengan ISIN se rellenará exclusivamente la columna de denominación

(2) La gestora deberá indicar si la serie es subordinada o no subordinada (S=Subordinada; NS=No subordinada)

(3) La gestora deberá cumplimentar el índice de referencia que corresponda en cada caso (EURIBOR un año, EURIBOR a tres meses...). En el caso de tipos fijos esta columna se cumplimentará con el término "fijo"

(4) En el caso de tipos fijos esta columna no se cumplimentará

(5) Días acumulados desde la última fecha de pago

(6) Intereses acumulados desde la última fecha de pago

## ESTADOS FINANCIEROS PÚBLICOS DE FONDOS DE TITULIZACIÓN DE ACTIVOS

S.05.2

Denominación del Fondo: **BANCAJA 8, FONDO DE TITULIZACION DE ACTIVOS**

Denominación del compartimento:

Denominación de la gestora: **EUROPEA DE TITULIZACION, S.A., S.G.F.T.**

Estados agregados: **No**

Periodo: **2º Semestre**

Ejercicio: **2014**

Mercados de cotización de los valores emitidos: AIAF

### INFORMACIÓN RELATIVA A LOS PASIVOS EMITIDOS POR EL FONDO

*(Las cifras relativas a importes se consignarán en miles de euros y se referirán al total de la serie salvo que expresamente se solicite el valor unitario)*

CUADRO C			Situación actual 31/12/2014				Situación cierre anual anterior 31/12/2013											
			Amortización principal		Intereses		Amortización principal		Intereses									
Serie (1)	Denominación serie	Fecha final (2)	Pagos del periodo (3)	Pagos acumulados (4)	Pagos del periodo (3)	Pagos acumulados (4)	Pagos del periodo (3)	Pagos acumulados (4)	Pagos del periodo (3)	Pagos acumulados (4)								
		7290	7300	7310	7320	7330	7340	7350	7360	7370								
ES0312887005	SERIEA	25-10-2037	53.849	1.155.198	1.675	180.639	68.136	1.101.349	1.638	178.964								
ES0312887013	SERIEB	25-10-2037	0	0	303	12.390	0	0	269	12.087								
ES0312887021	SERIEC	25-10-2037	0	0	109	3.383	0	0	100	3.274								
ES0312887039	SERIED	25-10-2037	0	0	271	4.651	0	0	263	4.380								
ES0312887047	SERIEE	25-10-2037	0	2.000	1.079	14.669	0	2.000	1.057	13.590								
<b>Total</b>			7305	53.849	7315	1.157.198	7325	3.437	7335	215.732	7345	68.136	7355	1.103.349	7365	3.327	7375	212.295

(1) La gestora deberá cumplimentar la denominación de la serie (ISIN) y su denominación. Cuando los títulos emitidos no tengan ISIN se rellenará exclusivamente la columna de denominación

(2) Entendiendo como fecha final aquella que de acuerdo con la documentación contractual determine la extinción del Fondo, siempre que no se haya producido previamente una causa de liquidación anticipada

(3) Total de pagos realizados desde el último cierre anual

(4) Total de pagos realizados desde la fecha de constitución del Fondo

## ESTADOS FINANCIEROS PÚBLICOS DE FONDOS DE TITULIZACIÓN DE ACTIVOS

S.05.2

Denominación del Fondo: **BANCAJA 8, FONDO DE TITULIZACION DE ACTIVOS**

Denominación del compartimento:

Denominación de la gestora: **EUROPEA DE TITULIZACION, S.A., S.G.F.T.**

Estados agregados: **No**

Periodo: **2º Semestre**

Ejercicio: **2014**

Mercados de cotización de los valores emitidos: AIAF

### INFORMACIÓN RELATIVA A LOS PASIVOS EMITIDOS POR EL FONDO

#### CUADRO D

Serie (1)	Denominación serie	Calificación				
		Fecha último cambio de calificación crediticia	Agencia de calificación crediticia (2)	Situación actual	Situación anual cierre anterior	Situación inicial
		3310	3330	3350	3360	3370
ES0312887005	SERIEA	04-08-2014	FCH	AA+sf	AA-sf	AAA
ES0312887005	SERIEA	24-09-2014	MDY	A1sf	A3sf	Aaa
ES0312887013	SERIEB	03-10-2013	FCH	Asf	Asf	A+
ES0312887013	SERIEB	24-09-2014	MDY	Baa2sf	Baa3sf	A1
ES0312887021	SERIEC	03-10-2013	FCH	BBBsf	BBBsf	BBB+
ES0312887021	SERIEC	22-03-2013	MDY	Ba3sf	Ba3sf	Baa2
ES0312887039	SERIED	03-10-2013	FCH	BBsf	BBsf	BB+
ES0312887039	SERIED	22-03-2013	MDY	B3sf	B3sf	Ba2
ES0312887047	SERIEE	22-04-2005	FCH	n.c.	n.c.	n.c.
ES0312887047	SERIEE	23-11-2012	MDY	Casf	Casf	Caa2

(1) La gestora deberá cumplimentar la denominación de la serie (ISIN) y su denominación. Cuando los títulos emitidos no tengan ISIN se rellenará exclusivamente la columna de denominación

(2) La gestora deberá cumplimentar la calificación crediticia otorgada por cda agencia de rating, cuya denominación también deberá ser cumplimentada, para serie - MDY para Moody's; SYP para Standard & Poors; FCH para Fitch; DBRS para Dominion Bond Rating Service -

## ESTADOS FINANCIEROS PÚBLICOS DE FONDOS DE TITULIZACIÓN DE ACTIVOS

S.05.3

Denominación del Fondo: **BANCAJA 8, FONDO DE TITULIZACION DE ACTIVOS**  
 Denominación del compartimento:  
 Denominación de la gestora: **EUROPEA DE TITULIZACION, S.A., S.G.F.T.**  
 Estados agregados: **No**  
 Periodo: **2º Semestre**  
 Ejercicio: **2014**

### INFORMACIÓN SOBRE MEJORAS CREDITICIAS

(Las cifras relativas a importes se consignarán en miles de euros)

		Situación actual 31/12/2014		Situación cierre anual anterior 31/12/2013	
1. Importe del Fondo de Reserva	0010	21.257	1010	22.089	
2. Porcentaje que representa el Fondo de Reserva, u otras mejoras equivalentes, sobre el total de activos titulizados	0020	4,25	1020	4,00	
3. Exceso de spread (%) (1)	0040	0,87	1040	1,11	
4. Permuta financiera de intereses (S/N)	0050	Si	1050	Si	
5. Permuta financiera de tipos de cambio (S/N)	0070	No	1070	No	
6. Otras permutas financieras (S/N)	0080	No	1080	No	
7. Importe disponible de la línea/s de liquidez (2)	0090	0	1090	0	
8. Subordinación de series (S/N)	0110	Si	1110	Si	
9. Porcentaje del importe pendiente de las series no subordinadas sobre el importe pendiente del total de bonos (3)	0120	77,74	1120	79,82	
10. Importe de los pasivos emitidos garantizados por avales	0150	0	1150	0	
11. Porcentaje que representa el aval sobre el total de los pasivos emitidos	0160	0,00	1160	0,00	
12. Importe máximo de riesgo cubierto por derivados de crédito u otras garantías financieras adquiridas	0170	0	1170	0	
13. Otros (S/N) (4)	0180	No	1180	No	

(1) Diferencial existente entre los tipos de interés medios ponderados percibidos de la cartera de activos titulizados conforme se establece en el Cuadro 5.5.E y el tipo de interés medio de los pasivos emitidos cuya finalidad ha sido la adquisición de los activos

(2) Se incluirá el importe total disponible de las distintas líneas de liquidez en caso de que haya más de una

(3) Entendiendo como no subordinadas aquellas series que en la fecha se encuentren, respecto a las demás, en una posición anterior para el cobro de capital conforme al orden de prelación de pagos

(4) La gestora deberá incluir una descripción de dichas mejoras crediticias en las notas explicativas en caso de que las consideren relevantes

### Información sobre contrapartes de las mejoras crediticias

		NIF		Denominación	
Contraparte del Fondo de Reserva u otras mejoras equivalentes (5)	0200		1210	BANKIA, S.A.	
Permutas financieras de tipos de interés	0210		1220	DEUTSCHE BANK AG, London Branch	
Permutas financieras de tipos de cambio	0220		1230	-	
Otras permutas financieras	0230		1240	-	
Contraparte de la Línea de Liquidez	0240		1250	-	
Entidad Avalista	0250		1260	-	
Contraparte del derivado de crédito	0260		1270	-	

(5) Si el Fondo de Reserva se ha constituido a través de títulos emitidos y se desconoce el titular de esos títulos no se cumplimentará

## ESTADOS FINANCIEROS PÚBLICOS DE FONDOS DE TITULIZACIÓN DE ACTIVOS

S.05.4

Denominación del Fondo: **BANCAJA 8, FONDO DE TITULIZACION DE ACTIVOS**

Denominación del compartimento:

Denominación de la gestora: **EUROPEA DE TITULIZACION, S.A., S.G.F.T.**

Estados agregados: **No**

Periodo: **2º Semestre**

Ejercicio: **2014**

### CIRCUNSTANCIAS ESPECÍFICAS ESTABLECIDAS CONTRACTUALMENTE EN EL FONDO

(Las cifras relativas a importes se consignarán en miles de euros)

Concepto (1)	Meses impago		Días impago		Importe impagado acumulado				Ratio (2)				Ref. Folleto			
					Situación actual		Periodo anterior		Situación actual		Periodo anterior			Última Fecha Pago		
1. Activos Morosos por impagos con antigüedad igual o superior a	0010	3	0030		0100	11.940	0200	12.124	0300	2,46	0400	2,36	1120	2,71		
2. Activos Morosos por otras razones					0110	0	0210	0	0310	0,00	0410	0,00	1130	0,00		
<b>Total Morosos</b>					0120	11.940	0220	12.124	0320	2,46	0420	2,36	1140	2,71	1280	Capitulo II.Epígrafe 11.3.3
3. Activos Fallidos por impagos con antigüedad igual o superior a	0050	18	0060		0130	15.988	0230	16.805	0330	3,19	0430	3,17	1050	3,46		
4. Activos Fallidos por otras razones					0140	0	0240	0	0340	0,00	0440	0,00	1160	0,00		
<b>Total Fallidos</b>					0150	15.988	0250	16.805	0350	3,19	0450	3,17	1200	3,46	1290	Capitulo II.Epígrafe 11.3.3

(1) En caso de existir definiciones adicionales a las recogidas en la presente tabla (moras cualificadas, fallidos subjetivos, etc) respecto a las que se establezca algún trigger se indicarán en la tabla de Otros ratios relevantes, indicando el nombre del ratio

(2) Los ratios se corresponden al importe total de activos fallidos o morosos entre el saldo vivo de los activos cedidos al fondo según se defina en la documentación contractual. En la columna Ref. Folleto se indicará el epígrafe o capítulo del folleto en el que el concepto esté definido

Otros ratios relevantes	Ratio (2)			
	Situación actual	periodo anterior	Última Fecha Pago	Ref. Folleto

TRIGGERS (3)	Límite		% Actual		Última Fecha Pago		Ref. Folleto	
<b>Amortización secuencial: series (4)</b>	0500		0520		0540		0560	
Serie B ES0312887013		1,25		2,21		2,40	Referencia del folleto: II.11.3.5	
Serie C ES0312887021		1,00		2,21		2,40	Referencia del folleto: II.11.3.5	
Serie D ES0312887039		0,75		2,21		2,40	Referencia del folleto: II.11.3.5	
<b>Diferimiento/postergamiento intereses: series (5)</b>	0506		0526		0546		0566	
ES0312887013 Serie B		58.200.000,00		0,00		0,00	Referencia del folleto: V.4.2.1	
ES0312887021 Serie C		20.650.000,00		0,00		0,00	Referencia del folleto: V.4.2.1	
ES0312887039 Serie D		6.600.000,00		0,00		0,00	Referencia del folleto: V.4.2.1	
<b>No Reducción del Fondo de Reserva (6)</b>	0512	1,00	0532	2,21	0552	2,40	0572	Referencia del folleto: III.2.3.1
<b>OTROS TRIGGERS (3)</b>		0513		0523		0553		0573

(3) En caso de existir triggers adicionales a los recogidos en la presente tabla se indicarán su nombre o concepto debajo de OTROS TRIGGERS. Si los triggers recogidos expresamente en la tabla no están previstos en el Fondo, no se cumplimentarán

(4) Si en el folleto y escritura de constitución del Fondo se establecen triggers respecto al modo de amortización (prorrata/secuencial) de algunas de las series se indicarán las series afectadas indicando su ISIN, y en su defecto el nombre, el límite contractual establecido, la situación actual del ratio, la situación en la última fecha de pago y la referencia al epígrafe del folleto donde está definido

(5) Si en el folleto y escritura de constitución del Fondo se establecen triggers respecto al diferimiento o postergamiento de intereses de algunas de las series se indicarán las series afectadas indicando su ISIN o nombre, el límite contractual establecido, la situación actual del ratio, la situación en la última fecha de pago y la referencia al epígrafe del folleto donde está definido

(6) Si en el folleto y escritura de constitución del Fondo se establecen triggers respecto a la no reducción del fondo de reserva se indicará el límite contractual establecido, la situación actual del ratio, la situación en la última fecha de pago y la referencia al epígrafe del folleto donde está definido

#### Triggers

##### Amortización Secuencial

Referencia del folleto: II.11.3.5 Distribución de los Fondos Disponibles para Amortización de las Series A, B, C y D.

1. Los Fondos Disponibles para Amortización de las Series A, B, C y D se aplicarán secuencialmente en primer lugar a la amortización de la Serie A hasta su total amortización, en segundo lugar a la amortización de la Serie B hasta su total amortización, en tercer lugar a la amortización de la Serie C hasta su total amortización y en cuarto lugar a la amortización de la Serie D hasta su total amortización, sin perjuicio de lo dispuesto en las reglas 2 y 3 siguientes para la amortización a prorrata de las Series A, B, C y D.

Referencia del folleto: II.11.3.5 Distribución de los Fondos Disponibles para Amortización de las Series A, B, C y D.

2. No obstante aunque no hubiera sido amortizada la Serie A en su totalidad, los Fondos Disponibles para Amortización se aplicarán también a la amortización de la Serie B y/o de la Serie C y/o de la Serie D en la Fecha de Pago que no sea la última Fecha de Pago ni la fecha de liquidación del Fondo y en la que se cumplan las circunstancias siguientes ("Condiciones para la Amortización a Prorrata"): a) Para proceder a la amortización de la Serie B, que en la Fecha de Determinación precedente a la Fecha de Pago correspondiente: i) el Saldo de Principal Pendiente de la Serie B sea igual o mayor al 7,297% de la suma del Saldo de Principal Pendiente de las Series A, B, C y D, y ii) el Saldo Vivo de los Préstamos Hipotecarios Morosos no exceda del 1,25% del Saldo Vivo de los Préstamos Hipotecarios no Dudosos. b) Para proceder a la amortización de la Serie C, que en la Fecha de Determinación precedente a la Fecha de Pago correspondiente: i) el Saldo de Principal Pendiente de la Serie C sea igual o mayor al 1,806% de la suma del Saldo de Principal Pendiente de las Series A, B, C y D, y ii) el Saldo Vivo de los Préstamos Hipotecarios Morosos no exceda del 1,00% del Saldo Vivo de los Préstamos Hipotecarios no Dudosos. c) Para proceder a la amortización de la Serie D, que en la Fecha de Determinación precedente a la Fecha de Pago correspondiente: i) el Saldo de Principal Pendiente de la Serie C sea igual o mayor al 1,600% de la suma del Saldo de Principal Pendiente de las Series A, B, C y D, y ii) el Saldo Vivo de los Préstamos Hipotecarios Morosos no exceda del 0,75% del Saldo Vivo de los Préstamos Hipotecarios no Dudosos. d) Para proceder a la amortización de la Serie B y de la Serie C y de la Serie D: i) que el Fondo de Reserva Requerido en la Fecha de Pago precedente a la Fecha de Pago correspondiente hubiera sido dotado en su totalidad, y ii) en la Fecha Determinación precedente a la Fecha de Pago correspondiente, el importe del Saldo Vivo de los Préstamos Hipotecarios sea igual o superior al 10 por 100 del Saldo Vivo inicial a la constitución del Fondo.

Referencia del folleto: II.11.3.5 Distribución de los Fondos Disponibles para Amortización de las Series A, B, C y D.

3. En caso de ser de aplicación en una Fecha de Pago la amortización de la Serie B y/o de la Serie C y/o de la Serie D, según lo previsto en la regla 2 anterior, los Fondos Disponibles para Amortización de las Series A, B, C y D se aplicarán también a la amortización de la Serie B y/o de la Serie C y/o de la Serie D de modo tal que el Saldo de Principal Pendiente de la Serie B o el de la Serie C o el de la Serie D con relación a la suma del Saldo de Principal Pendiente de las Series A, B, C y D se mantengan, respectivamente, en el 7,297%, en el 1,806% o en el 1,600%, o porcentajes superiores a éstos lo más próximos posibles.

##### Diferimiento/Postergamiento intereses

Referencia del folleto: V.4.2.1 Fondos Disponibles: origen y aplicación. 2.Aplicación:

4º. Pago de los intereses devengados de los Bonos de la Serie B salvo postergación de este pago al 8º lugar en el orden de prelación. Si no se hubiera producido la completa amortización de los Bonos de la Serie A y no se fuera a producir en la Fecha de Pago correspondiente, se procederá a la postergación de este pago al 8º lugar en el caso de que en la Fecha de Pago correspondiente, al efectuar el cálculo de la aplicación de los Fondos Disponibles para la Retención para Amortización de las Series A, B, C, y D en el lugar 7º siguiente, a cuyos efectos se tendrá en cuenta la presente aplicación, se fuera a producir un Déficit de Amortización por importe mayor a la suma (i) del cincuenta por ciento (50%) del importe nominal de emisión de los Bonos de la Serie B, (ii) del cien por cien (100%) del importe nominal de emisión de los Bonos de la Serie C y (iii) del cien por cien (100%) del importe nominal de emisión de los Bonos de la Serie D.

Referencia del folleto: V.4.2.1 Fondos Disponibles: origen y aplicación. 2.Aplicación:

5º. Pago de los intereses devengados de los Bonos de la Serie C salvo postergación de este pago al 9º lugar en el orden de prelación. Si no se hubiera producido la completa amortización de los Bonos de la Serie A y de la Serie B y no se fuera a producir en la Fecha de Pago correspondiente, se procederá a la postergación de este pago al 9º lugar en el caso de que en la Fecha de Pago correspondiente, al efectuar el cálculo de la aplicación de los Fondos Disponibles para la Retención para Amortización de las Series A, B, C, y D en el lugar 7º siguiente, a cuyos efectos se tendrá en cuenta la presente aplicación, se fuera a producir un Déficit de Amortización por importe mayor a la suma (i) del cincuenta por ciento (50%) del importe nominal de emisión de los Bonos de la Serie C y (ii) del cien por cien (100%) del importe nominal de emisión de los Bonos de la Serie D.

Referencia del folleto: V.4.2.1 Fondos Disponibles: origen y aplicación. 2.Aplicación:

6º. Pago de los intereses devengados de los Bonos de la Serie D salvo postergación de este pago al 10º lugar en el orden de prelación. Si no se hubiera producido la completa amortización de los Bonos de la Serie A, de la Serie B y de la Serie C y no se fuera a producir en la Fecha de Pago correspondiente, se procederá a la postergación de este pago al 10º lugar en el caso de que en la Fecha de Pago correspondiente, al efectuar el cálculo de la aplicación de los Fondos Disponibles para la Retención para Amortización de las Series A, B, C, y D



en el lugar 7º siguiente, a cuyos efectos se tendrá en cuenta la presente aplicación, se fuera a producir un Déficit de Amortización por importe mayor al cincuenta por ciento (50%) del importe nominal de emisión de los Bonos de la Serie D.

No reducción del Fondo de Reserva

Referencia del folleto: III.2.3.1 Importe del Fondo de Reserva.

3. No obstante lo anterior, el Fondo de Reserva Requerido no se reducirá en la Fecha de Pago que corresponda y permanecerá en el importe del Fondo de Reserva Requerido en la Fecha de Pago precedente, cuando en la Fecha de Pago concorra cualquiera de las circunstancias siguientes: i) Que en la Fecha de Determinación precedente a la Fecha de Pago correspondiente, el importe a que ascienda el Saldo Vivo de los Préstamos Hipotecarios Morosos, fuera igual o superior al 1,00% del Saldo Vivo de los Préstamos Hipotecarios no Dudosos. ii) Que en la Fecha de Pago precedente a la Fecha de Pago correspondiente, el Fondo de Reserva no hubiera sido dotado en el importe del Fondo de Reserva Requerido a aquella Fecha de Pago. iii) Que no hubieran transcurrido tres años desde la fecha de constitución del Fondo.

## ESTADOS FINANCIEROS PÚBLICOS DE FONDOS DE TITULIZACIÓN DE ACTIVOS

S.05.5

Denominación del Fondo: **BANCAJA 8, FONDO DE TITULIZACION DE ACTIVOS**

Denominación del compartimento:

Denominación de la gestora: **EUROPEA DE TITULIZACION, S.A., S.G.F.T.**

Estados agregados: **No**

Periodo: **2º Semestre**

Ejercicio: **2014**

### OTRA INFORMACIÓN RELATIVA A LOS ACTIVOS CEDIDOS Y PASIVOS

*(Las cifras relativas a importes se consignarán en miles de euros)*

CUADRO A Distribución geográfica de activos titulizados	Situación actual 31/12/2014				Situación cierre anual anterior 31/12/2013				Situación inicial 22/04/2005			
	Nº de activos vivos		Principal pendiente (1)		Nº de activos vivos		Principal pendiente (1)		Nº de activos vivos		Principal pendiente (1)	
Andalucía	0400	430	0426	35.436	0452	449	0478	39.520	0504	1.028	0530	126.369
Aragón	0401	84	0427	6.709	0453	90	0479	7.278	0505	211	0531	28.455
Asturias	0402	15	0428	478	0454	15	0480	515	0506	24	0532	1.985
Baleares	0403	230	0429	23.025	0455	240	0481	24.868	0507	512	0533	77.415
Canarias	0404	555	0430	44.511	0456	584	0482	49.122	0508	1.040	0534	122.092
Cantabria	0405	1	0431	177	0457	1	0483	177	0509	3	0535	495
Castilla-León	0406	151	0432	10.536	0458	158	0484	11.621	0510	337	0536	40.951
Castilla La Mancha	0407	166	0433	12.699	0459	174	0485	13.961	0511	371	0537	41.953
Cataluña	0408	630	0434	62.117	0460	655	0486	68.143	0512	1.480	0538	213.219
Ceuta	0409	0	0435	0	0461	0	0487	0	0513	0	0539	0
Extremadura	0410	15	0436	1.664	0462	18	0488	2.215	0514	29	0540	5.226
Galicia	0411	164	0437	9.642	0463	168	0489	10.410	0515	277	0541	26.324
Madrid	0412	683	0438	76.354	0464	702	0490	82.461	0516	1.345	0542	226.736
Meilla	0413	1	0439	73	0465	1	0491	76	0517	1	0543	95
Murcia	0414	322	0440	20.334	0466	335	0492	22.740	0518	583	0544	57.024
Navarra	0415	112	0441	6.490	0467	121	0493	7.404	0519	228	0545	22.815
La Rioja	0416	35	0442	2.992	0468	37	0494	3.421	0520	80	0546	9.658
Comunidad Valenciana	0417	3.268	0443	181.324	0469	3.420	0495	202.143	0521	6.799	0547	627.466
País Vasco	0418	102	0444	6.133	0470	102	0496	6.556	0522	199	0548	21.783
<b>Total España</b>	0419	6.964	0445	500.694	0471	7.270	0497	552.631	0523	14.547	0549	1.650.061
Otros países Unión europea	0420	0	0446	0	0472	0	0498	0	0524	0	0550	0
Resto	0422	0	0448	0	0474	0	0500	0	0526	0	0552	0
<b>Total general</b>	0425	6.964	0450	500.694	0475	7.270	0501	552.631	0527	14.547	0553	1.650.061

(1) Entendiendo como principal pendiente el importe de principal pendiente de reembolso

## ESTADOS FINANCIEROS PÚBLICOS DE FONDOS DE TITULIZACIÓN DE ACTIVOS

S.05.5

Denominación del Fondo: **BANCAJA 8, FONDO DE TITULIZACION DE ACTIVOS**

Denominación del compartimento:

Denominación de la gestora: **EUROPEA DE TITULIZACION, S.A., S.G.F.T.**

Estados agregados: **No**

Periodo: **2º Semestre**

Ejercicio: **2014**

### OTRA INFORMACIÓN RELATIVA A LOS ACTIVOS CEDIDOS Y PASIVOS

*(Las cifras relativas a importes se consignarán en miles de euros)*

#### CUADRO B

Divisa/Activos titulizados	Situación actual 31/12/2014						Situación cierre anual anterior 31/12/2013						Situación inicial 22/04/2005					
	Nº de activos vivos		Principal pendiente en Divisa (1)		Principal pendiente en euros (1)		Nº de activos vivos		Principal pendiente en Divisa (1)		Principal pendiente en euros (1)		Nº de activos vivos		Principal pendiente en Divisa (1)		Principal pendiente en euros (1)	
Euro - EUR	0571	6.964	0577	500.694	0583	500.694	0600	7.270	0606	552.631	0611	552.631	0620	14.547	0626	1.650.061	0631	1.650.061
EEUU Dólar - USD	0572		0578		0584		0601		0607		0612		0621		0627		0632	
Japón Yen - JPY	0573		0579		0585		0602		0608		0613		0622		0628		0633	
Reino Unido Libra - GBP	0574		0580		0586		0603		0609		0614		0623		0629		0634	
Otras	0575				0587		0604				0615		0624				0635	
<b>Total</b>	0576	6.964			0588	500.694	0605	7.270			0616	552.631	0625	14.547			0636	1.650.061

(1) Entendiendo como principal pendiente el importe de principal pendiente de reembolso

## ESTADOS FINANCIEROS PÚBLICOS DE FONDOS DE TITULIZACIÓN DE ACTIVOS

S.05.5

Denominación del Fondo: **BANCAJA 8, FONDO DE TITULIZACION DE ACTIVOS**  
 Denominación del compartimento:  
 Denominación de la gestora: **EUROPEA DE TITULIZACION, S.A., S.G.F.T.**  
 Estados agregados: **No**  
 Período: **2º Semestre**  
 Ejercicio: **2014**

### OTRA INFORMACIÓN RELATIVA A LOS ACTIVOS CEDIDOS Y PASIVOS

*(Las cifras relativas a importes se consignarán en miles de euros)*

#### CUADRO C

Importe pendiente activos titulizados / Valor garantía (1)	Situación actual 31/12/2014				Situación cierre anual anterior 31/12/2013				Situación inicial 22/04/2005			
	Nº de activos vivos		Principal pendiente		Nº de activos vivos		Principal pendiente		Nº de activos vivos		Principal pendiente	
0% - 40%	1100	2.584	1110	110.519	1120	2.443	1130	105.005	1140	1.268	1150	65.420
40% - 60%	1101	2.553	1111	211.497	1121	2.343	1131	196.994	1141	2.056	1151	218.619
60% - 80%	1102	1.827	1112	178.678	1122	2.480	1132	250.092	1142	6.497	1152	757.324
80% - 100%	1103	0	1113	0	1123	4	1133	540	1143	4.726	1153	608.698
100% - 120%	1104	0	1114	0	1124	0	1134	0	1144	0	1154	0
120% - 140%	1105	0	1115	0	1125	0	1135	0	1145	0	1155	0
140% - 160%	1106	0	1116	0	1126	0	1136	0	1146	0	1156	0
superior al 160%	1107	0	1117	0	1127	0	1137	0	1147	0	1157	0
<b>Total</b>	<b>1108</b>	<b>6.964</b>	<b>1118</b>	<b>500.694</b>	<b>1128</b>	<b>7.270</b>	<b>1138</b>	<b>552.631</b>	<b>1148</b>	<b>14.547</b>	<b>1158</b>	<b>1.650.061</b>
<b>Media ponderada (%)</b>			<b>1119</b>	<b>52,73</b>			<b>1139</b>	<b>55,37</b>			<b>1159</b>	<b>75,31</b>

(1) Distribución según el valor de la razón entre el importe pendiente de amortizar de los préstamos con garantía real y la última valoración disponible de tasación de los inmuebles hipotecados, o valor razonable de otras garantías reales, siempre que el valor de las mismas se haya considerado en el momento inicial del Fondo, expresada en porcentaje

## ESTADOS FINANCIEROS PÚBLICOS DE FONDOS DE TITULIZACIÓN DE ACTIVOS

S.05.5

Denominación del Fondo: **BANCAJA 8, FONDO DE TITULIZACION DE ACTIVOS**  
 Denominación del compartimento:  
 Denominación de la gestora: **EUROPEA DE TITULIZACION, S.A., S.G.F.T.**  
 Estados agregados: **No**  
 Período: **2º Semestre**  
 Ejercicio: **2014**

### OTRA INFORMACIÓN RELATIVA A LOS ACTIVOS CEDIDOS Y PASIVOS

*(Las cifras relativas a importes se consignarán en miles de euros)*

#### CUADRO D

Rendimiento índice del periodo	Número de activos		Principal Pendiente		Margen ponderado s/ índice de referencia		Tipo de interés medio ponderado (2)	
	vivos							
Índice de referencia (1)	1400		1410		1420		1430	
EURIBOR/MIBOR a 1 año		3		181		1,03		1,57
EURIBOR/MIBOR a 1 año (M. Hipo)		6.961		500.513		0,93		1,43
TOTAL								
<b>Total</b>	<b>1405</b>	<b>6.964</b>	<b>1415</b>	<b>500.694</b>	<b>1425</b>	<b>0,93</b>	<b>1435</b>	<b>1,43</b>

(1) La gestora deberá cumplimentar el índice de referencia que corresponda en cada caso (EURIBOR un año, LIBRO, etc.)

(2) En el caso de tipos fijos no se cumplimentará la columna de margen ponderado y se indicará el tipo de interés medio ponderado de los activos a tipo fijo en la columna "tipo de interés medio ponderado"

## ESTADOS FINANCIEROS PÚBLICOS DE FONDOS DE TITULIZACIÓN DE ACTIVOS

S.05.5

Denominación del Fondo: **BANCAJA 8, FONDO DE TITULIZACION DE ACTIVOS**

Denominación del compartimento:

Denominación de la gestora: **EUROPEA DE TITULIZACION, S.A., S.G.F.T.**

Estados agregados: **No**

Periodo: **2º Semestre**

Ejercicio: **2014**

### OTRA INFORMACIÓN RELATIVA A LOS ACTIVOS CEDIDOS Y PASIVOS

*(Las cifras relativas a importes se consignarán en miles de euros)*

CUADRO E Tipo de interés nominal	Situación actual 31/12/2014				Situación cierre anual anterior 31/12/2013				Situación inicial 22/04/2005			
	Nº de activos vivos		Principal pendiente		Nº de activos vivos		Principal pendiente		Nº de activos vivos		Principal pendiente	
Inferior al 1%	1500	93	1521	10.684	1542	40	1563	4.612	1584	0	1605	0
1% - 1,49%	1501	4.189	1522	324.724	1543	3.749	1564	312.994	1585	0	1606	0
1,5% - 1,99%	1502	2.440	1523	151.706	1544	3.085	1565	209.966	1586	0	1607	0
2% - 2,49%	1503	234	1524	13.406	1545	385	1566	24.758	1587	2	1608	423
2,5% - 2,99%	1504	7	1525	161	1546	10	1567	301	1588	1.182	1609	181.916
3% - 3,49%	1505	1	1526	13	1547	1	1568	0	1589	10.108	1610	1.164.125
3,5% - 3,99%	1506	0	1527	0	1548	0	1569	0	1590	2.919	1611	276.701
4% - 4,49%	1507	0	1528	0	1549	0	1570	0	1591	321	1612	26.048
4,5% - 4,99%	1508	0	1529	0	1550	0	1571	0	1592	13	1613	707
5% - 5,49%	1509	0	1530	0	1551	0	1572	0	1593	2	1614	141
5,5% - 5,99%	1510	0	1531	0	1552	0	1573	0	1594	0	1615	0
6% - 6,49%	1511	0	1532	0	1553	0	1574	0	1595	0	1616	0
6,5% - 6,99%	1512	0	1533	0	1554	0	1575	0	1596	0	1617	0
7% - 7,49%	1513	0	1534	0	1555	0	1576	0	1597	0	1618	0
7,5% - 7,99%	1514	0	1535	0	1556	0	1577	0	1598	0	1619	0
8% - 8,49%	1515	0	1536	0	1557	0	1578	0	1599	0	1620	0
8,5% - 8,99%	1516	0	1537	0	1558	0	1579	0	1600	0	1621	0
9% - 9,49%	1517	0	1538	0	1559	0	1580	0	1601	0	1622	0
9,5% - 9,99%	1518	0	1539	0	1560	0	1581	0	1602	0	1623	0
Superior al 10%	1519	0	1540	0	1561	0	1582	0	1603	0	1624	0
<b>Total</b>	<b>1520</b>	<b>6.964</b>	<b>1541</b>	<b>500.694</b>	<b>1562</b>	<b>7.270</b>	<b>1583</b>	<b>552.631</b>	<b>1604</b>	<b>14.547</b>	<b>1625</b>	<b>1.650.061</b>
<b>Tipo de interés medio ponderado de los activos(%)</b>			<b>9542</b>	<b>1,46</b>			<b>9584</b>	<b>1,66</b>			<b>1626</b>	<b>3,26</b>
<b>Tipo de interés medio ponderado de los pasivos(%)</b>			<b>9543</b>	<b>0,60</b>			<b>9585</b>	<b>0,54</b>			<b>1627</b>	<b>2,32</b>

## ESTADOS FINANCIEROS PÚBLICOS DE FONDOS DE TITULIZACIÓN DE ACTIVOS

S.05.5

Denominación del Fondo: **BANCAJA 8, FONDO DE TITULIZACION DE ACTIVOS**  
 Denominación del compartimento:  
 Denominación de la gestora: **EUROPEA DE TITULIZACION, S.A., S.G.F.T.**  
 Estados agregados: **No**  
 Período: **2º Semestre**  
 Ejercicio: **2014**

### OTRA INFORMACIÓN RELATIVA A LOS ACTIVOS CEDIDOS Y PASIVOS

#### CUADRO F

Concentración	Situación actual 31/12/2014			Situación cierre anual anterior 31/12/2013			Situación inicial 22/04/2005		
	Porcentaje		CNAE (2)	Porcentaje		CNAE (2)	Porcentaje		CNAE (2)
Diez primeros deudores/emisores con más concentración	2000	0,78		2030	0,74		2060	0,47	
Sector: (1)	2010		2020	2040		2050	2070		2080

(1) Indíquese denominación del sector con mayor concentración

(2) Incluir código CNAE con dos niveles de agregación

## ESTADOS FINANCIEROS PÚBLICOS DE FONDOS DE TITULIZACIÓN DE ACTIVOS

S.05.5

Denominación del Fondo: **BANCAJA 8, FONDO DE TITULIZACION DE ACTIVOS**  
 Denominación del compartimento:  
 Denominación de la gestora: **EUROPEA DE TITULIZACION, S.A., S.G.F.T.**  
 Estados agregados: **No**  
 Período: **2º Semestre**  
 Ejercicio: **2014**

### OTRA INFORMACIÓN RELATIVA A LOS ACTIVOS CEDIDOS Y PASIVOS

*(Las cifras relativas a importes se consignarán en miles de euros)*

#### CUADRO G

Divisa/Pasivos emitidos por el fondo	Situación actual 31/12/2014						Situación inicial 22/04/2005					
	Nº de pasivos emitidos		Principal pendiente en Divisa		Principal pendiente en euros		Nº de pasivos emitidos		Principal pendiente en Divisa		Principal pendiente en euros	
Euro - EUR	3000	16.801	3060	522.902	3110	522.902	3170	16.801	3230	1.680.100	3250	1.680.100
EEUU Dólar - USDR	3010		3070		3120		3180		3240		3260	
Japón Yen - JPY	3020		3080		3130		3190		3250		3270	
Reino Unido Libra - GBP	3030		3090		3140		3200		3260		3280	
Otras	3040				3150		3210				3290	
<b>Total</b>	<b>3050</b>	<b>16.801</b>			<b>3160</b>	<b>522.902</b>	<b>3220</b>	<b>16.801</b>			<b>3300</b>	<b>1.680.100</b>



**Estado S.06 – NOTAS EXPLICATIVAS**

NOTA EXPLICATIVA AL ESTADO S.05.2 CUADRO A

VIDA MEDIA

- a) Escenario inicial: Vida media inicial calculada según cuadro del folleto informativo, con hipótesis de tasa de morosidad = 0% y tasa de amortización anticipada = 0%
- b) Situación actual: Vida media actual calculada según método de amortización actual (secuencial o prorratea), con hipótesis de tasa de morosidad = 0%, tasa de amortización anticipada = 0% y sin ejercicio de la amortización anticipada opcional.

MIEMBROS DEL CONSEJO DE ADMINISTRACIÓN DE LA SOCIEDAD GESTORA

---

D. Sergio Fernández-Pacheco Ruiz-Villar  
Presidente

---

D. Pedro María Urresti Laca  
Vicepresidente

---

D. Carlos José Alsina Costa

---

D. Ignacio Echevarría Soriano

---

D. Mario Masiá Vicente

---

D. Luis Manuel Megías Pérez

---

D. Antonio Muñoz Calzada en representación de  
Bankinter, S.A.

---

D. Christian Terribas Sala

---

D. Ignacio Benloch Fernández-Cuesta en representación  
de Banco Cooperativo Español, S.A.

Diligencia: El Consejo de Administración de Europea de Titulización, S.A., S.G.F.T., en sesión del 31 de marzo de 2015, ha formulado y aprobado las Cuentas Anuales integradas por balance, cuenta de pérdidas y ganancias, estados de flujos de efectivo, estado de ingresos y gastos reconocidos y memoria e informe de gestión (incluidos los Anexos) de BANCAJA 8 Fondo de Titulización de Activos, correspondientes al ejercicio cerrado a 31 de diciembre de 2014, contenidos en las 70 páginas anteriores, numeradas de la 1 a la 48, a excepción de los Anexos que están contenidos en 22 páginas sin numeración y así han firmado el presente documento.

Madrid, 31 de marzo de 2015

---

D<sup>a</sup>. Belén Rico Arévalo  
Secretaria no Consejera