

**AyT ICO – FTVPO III,
FONDO DE TITULIZACIÓN DE ACTIVOS**

Informe de auditoría, Cuentas anuales e
informe de gestión correspondientes al ejercicio
anual terminado el 31 de diciembre de 2014



INFORME DE AUDITORÍA INDEPENDIENTE DE CUENTAS ANUALES

Al Consejo de Administración de Ahorro y Titulización, Sociedad Gestora de Fondos de Titulización, S.A.

Informe sobre las cuentas anuales

Hemos auditado las cuentas anuales adjuntas de AyT ICO – FTVPO III, Fondo de Titulización de Activos, que comprenden el balance de situación agregado a 31 de diciembre de 2014, la cuenta de pérdidas y ganancias agregada, el estado de ingresos y gastos reconocidos agregado, el estado de flujos de efectivo agregado y la memoria correspondientes al ejercicio terminado en dicha fecha.

Responsabilidad de los Administradores de la Sociedad Gestora del Fondo en relación con las cuentas anuales

Los Administradores de la Sociedad Gestora del Fondo, son responsables de formular las cuentas anuales adjuntas del Fondo, de forma que expresen la imagen fiel del patrimonio, de la situación financiera y de los resultados de AyT ICO – FTVPO III, Fondo de Titulización de Activos, de conformidad con el marco normativo de información financiera aplicable al Fondo en España, que se identifica en la nota 2.a de la memoria adjunta, y del control interno que consideren necesario para permitir la preparación de cuentas anuales libres de incorrección material, debida a fraude o error.

Responsabilidad del auditor

Nuestra responsabilidad es expresar una opinión sobre las cuentas anuales adjuntas basada en nuestra auditoría. Hemos llevado a cabo nuestra auditoría de conformidad con la normativa reguladora de la auditoría de cuentas vigente en España. Dicha normativa exige que cumplamos los requerimientos de ética, así como que planifiquemos y ejecutemos la auditoría con el fin de obtener una seguridad razonable de que las cuentas anuales están libres de incorrecciones materiales.

Una auditoría requiere la aplicación de procedimientos para obtener evidencia de auditoría sobre los importes y la información revelada en las cuentas anuales. Los procedimientos seleccionados dependen del juicio del auditor, incluida la valoración de los riesgos de incorrección material en las cuentas anuales, debida a fraude o error. Al efectuar dichas valoraciones del riesgo, el auditor tiene en cuenta el control interno relevante para la formulación por parte de la Sociedad Gestora de las cuentas anuales del Fondo, con el fin de diseñar los procedimientos de auditoría que sean adecuados en función de las circunstancias, y no con la finalidad de expresar una opinión sobre la eficacia del control interno del Fondo. Una auditoría también incluye la evaluación de la adecuación de las políticas contables aplicadas y de la razonabilidad de las estimaciones contables realizadas por la Dirección de la Sociedad Gestora del Fondo, así como la evaluación de la presentación de las cuentas anuales tomadas en su conjunto.

Consideramos que la evidencia de auditoría que hemos obtenido proporciona una base suficiente y adecuada para nuestra opinión de auditoría.

Opinión

En nuestra opinión, las cuentas anuales adjuntas expresan, en todos los aspectos significativos, la imagen fiel del patrimonio y de la situación financiera del Fondo AyT ICO – FIVPO III, Fondo de Titulización de Activos a 31 de diciembre de 2014, así como de sus resultados y flujos de efectivo correspondientes al ejercicio terminado en dicha fecha, de conformidad con el marco normativo de información financiera que resulta de aplicación y, en particular, con los principios y criterios contables contenidos en el mismo.

Párrafo de énfasis

Llamamos la atención sobre la nota 1 de la memoria adjunta, en la que se indica que los Administradores de la Sociedad Gestora del Fondo han adoptado la decisión de liquidar de forma anticipada la Serie CAI del Fondo, estando vigente a la fecha del presente informe la Serie CAJA RIOJA. Esta cuestión no modifica nuestra opinión.

Informe sobre otros requerimientos legales y reglamentarios

El informe de gestión adjunto del ejercicio 2014 contiene las explicaciones que los Administradores de la Sociedad Gestora consideran oportunas sobre la situación del Fondo AyT ICO – FIVPO III, Fondo de Titulización de Activos, la evolución de sus negocios y sobre otros asuntos y no forma parte integrante de las cuentas anuales. Hemos verificado que la información contable que contiene el citado informe de gestión concuerda con la de las cuentas anuales del ejercicio 2014. Nuestro trabajo como auditores se limita a la verificación del informe de gestión con el alcance mencionado en este mismo párrafo y no incluye la revisión de información distinta de la obtenida a partir de los registros contables del Fondo.

PricewaterhouseCoopers Auditores, S.L.



Guillermo Cavia

14 de abril de 2015



Miembro ejerciente:
PRICEWATERHOUSECOOPERS
AUDITORES, S.L.

Año 2015 nº 01/15/04718
SELLO CORPORATIVO: 90,00 EUR


.....
Informe sujeta a la tasa establecida en el
artículo 44 del texto refundido de la Ley
de Auditoría de Cuentas, aprobado por
Real Decreto Legislativo 1/2011, de 4 de Julio.
.....

AyT ICO – FTVPO III, FONDO DE TITULIZACIÓN ACTIVOS

**INFORME DE AUDITORÍA, CUENTAS ANUALES E INFORME DE GESTIÓN
CORRESPONDIENTES AL EJERCICIO ANUAL TERMINADO EL 31 DE DICIEMBRE DE 2014**

DISTRIBUCIÓN

AyT ICO – FTVPO III, FONDO DE TITULIZACIÓN ACTIVOS	2
PwC	<u>2</u>
	4




OM0830095

CLASE 8.ª

AyT ICO-FTVPO III, FONDO DE TITULIZACIÓN DE ACTIVOS**BALANCES DE SITUACION AGREGADOS AL 31 DE DICIEMBRE DE 2014 y 2013**
(Expresados en miles de euros)

ACTIVO	Nota	2014	2013
ACTIVO NO CORRIENTE		60 648	151 301
Activos financieros a largo plazo		60 648	151 301
Valores representativos de deuda		-	-
Derechos de crédito	5	60 471	150 857
Certificados de transmisión hipotecaria		60 287	149 356
Activos dudosos		338	1 969
Correcciones de valor por deterioro de activos		(154)	(468)
Derivados	6	-	-
Derivados de cobertura		-	-
Derivados de negociación		-	-
Otros activos financieros	8	177	444
Garantías financieras		177	444
Otros		-	-
Activos por impuesto diferido		-	-
Otros activos no corrientes		-	-
ACTIVO CORRIENTE		18 224	37 271
Activos no corrientes mantenidos para la venta		-	-
Activos financieros a corto plazo		7 192	15 315
Deudores y otras cuentas a cobrar		-	-
Valores representativos de deuda		-	-
Derechos de crédito	5	7 192	15 315
Certificados de transmisión hipotecaria		7 087	15 019
Cuentas a cobrar		-	-
Activos dudosos		38	115
Correcciones de valor por deterioro de activos		(17)	(27)
Intereses y gastos devengados no vencidos		79	196
Intereses vencidos no pagados		5	12
Derivados	6	-	-
Otros activos financieros		-	-
Ajustes por periodificaciones	9	-	10
Comisiones		-	-
Otros		-	10
Efectivo y otros activos líquidos equivalentes	7	11 032	21 946
Tesorería		11 032	21 946
Otros activos líquidos equivalentes		-	-
TOTAL ACTIVO		78 872	188 572



OM0830C96

CLASE 8.ª

AyT ICO-FTVPO III, FONDO DE TITULIZACIÓN DE ACTIVOS**BALANCES DE SITUACION AGREGADOS AL 31 DE DICIEMBRE DE 2014 y 2013**

(Expresados en miles de euros)

PASIVO	Nota	2014	2013
PASIVO NO CORRIENTE		71 535	176 210
Provisiones a largo plazo		-	-
Pasivos financieros a largo plazo		71 535	176 210
Obligaciones y otros valores negociables	10	60 504	150 981
Series no subordinadas		49 704	127 981
Series subordinadas		10 800	23 000
Correcciones de valor por repercusión de pérdidas		-	-
Deudas con entidades de crédito	10	8 199	13 751
Préstamo subordinado		8 199	13 993
Otras deudas con entidades de crédito		-	-
Correcciones de valor por repercusión de pérdidas		-	(242)
Derivados	6	2 832	9 229
Derivados de cobertura		2 832	9 229
Derivados de negociación		-	-
Otros pasivos financieros	10	-	2 249
Pasivos por impuesto diferido		-	-
PASIVO CORRIENTE		10 169	21 591
Pasivos vinculados con activos no corrientes mantenidos para la venta		-	-
Provisiones a corto plazo		-	-
Pasivos financieros a corto plazo		9 975	21 463
Acreedores y otras cuentas a pagar		4	19
Obligaciones y otros valores negociables	10	9 538	20 200
Series no subordinadas		9 461	19 964
Series subordinadas		-	-
Correcciones de valor por repercusión de pérdidas		-	-
Intereses y gastos devengados no vencidos		77	236
Deudas con entidades de crédito	10	133	516
Préstamo subordinado		111	452
Crédito línea de liquidez		-	-
Otras deudas con entidades de crédito		-	-
Correcciones de valor por repercusión de pérdidas		-	-
Intereses y gastos devengados no vencidos		22	45
Intereses vencidos e impagados		-	19
Derivados	6	300	728
Derivados de cobertura		300	728
Derivados de negociación		-	-
Otros pasivos financieros		-	-



CLASE 8.ª




OM0830C97

AyT ICO-FTVPO III, FONDO DE TITULIZACIÓN DE ACTIVOS

BALANCES DE SITUACION AGREGADOS AL 31 DE DICIEMBRE DE 2014 y 2013

(Expresados en miles de euros)

PASIVO	Nota	2014	2013
Ajustes por periodificaciones	9	194	128
Comisiones		189	123
Comisión Sociedad Gestora		5	13
Comisión administrador		9	6
Comisión agente financiero/pagos		-	-
Comisión variable - Resultados realizados		175	282
Comisión variable - Resultados no realizados		-	-
Otras comisiones del Cedente		-	-
Correcciones de valor por repercusión de pérdidas		-	(178)
Otras comisiones		-	-
Otros		5	5
AJUSTES REPERCUTIDOS EN BALANCE DE INGRESOS Y GASTOS RECONOCIDOS	11	(2 832)	(9 229)
Coberturas de flujos de efectivo		(2 832)	(9 229)
Gastos de constitución en transición		-	-
TOTAL PASIVO		78 872	188 572




OM0830098

CLASE 8.ª

AyT ICO-FTVPO III, FONDO DE TITULIZACIÓN DE ACTIVOS**CUENTAS DE PÉRDIDAS Y GANANCIAS AGREGADAS CORRESPONDIENTES A LOS EJERCICIOS ANUALES TERMINADOS EL 31 DE DICIEMBRE DE 2014 y 2013**
(Expresadas en miles de euros)

CUENTA DE PÉRDIDAS Y GANANCIAS	Nota	2014	2013
Intereses y rendimientos asimilados	12	3 318	5 131
Derechos de crédito		3 285	5 095
Otros activos financieros		33	36
Intereses y cargas asimiladas	13	(981)	(1 311)
Obligaciones y otros valores negociables		(834)	(1 132)
Deudas con entidades de crédito		(147)	(179)
Otros pasivos financieros		-	-
Resultado de operaciones de cobertura de flujos de efectivo (neto)	14	(1 957)	(3 141)
MARGEN DE INTERESES		380	679
Resultado de operaciones financieras (neto)		-	-
Otros ingresos de explotación		70	-
Otros gastos de explotación	15	(353)	(616)
Servicios exteriores		(62)	(59)
Servicios de profesionales independientes		(14)	(1)
Servicios bancarios y similares		(25)	(34)
Otros servicios		(23)	(24)
Tributos		-	-
Otros gastos de gestión corriente		(291)	(557)
Comisión de Sociedad Gestora		(95)	(62)
Comisión Administrador		(12)	(18)
Comisión del agente financiero/pagos		-	-
Comisión variable - Resultados realizados		107	(423)
Otros gastos		(291)	(54)
Deterioro de activos financieros (neto)		324	(478)
Deterioro neto de derechos de crédito		324	(478)
Dotaciones a provisiones (neto)		-	-
Ganancias (pérdidas) de activos no corrientes en venta		-	-
Repercusión de otras pérdidas (ganancias)	17	(421)	415
RESULTADO ANTES DE IMPUESTOS		-	-
Impuesto sobre beneficios		-	-
RESULTADO DEL PERIODO		-	-




OM0830099

CLASE 8.ª

AyT ICO-FTVPO III, FONDO DE TITULIZACIÓN DE ACTIVOS**ESTADOS DE FLUJOS DE EFECTIVO AGREGADOS CORRESPONDIENTES A LOS EJERCICIOS ANUALES TERMINADOS EL 31 DE DICIEMBRE DE 2014 y 2013**
(Expresados en miles de euros)

	<u>2014</u>	<u>2013</u>
FLUJOS DE EFECTIVO PROVENIENTES DE ACTIVIDADES DE EXPLOTACIÓN	(2 554)	(69)
Flujo de caja neto por intereses de las operaciones	(116)	416
Intereses cobrados de los activos titulizados	3 403	5 112
Intereses pagados por valores de titulización	(993)	(1 147)
Intereses cobrados/pagados netos por operaciones de derivados	(2 384)	(3 424)
Intereses cobrados de inversiones financieras	43	35
Intereses pagados de préstamos y créditos en entidades de crédito	(185)	(160)
Comisiones y gastos por servicios financieros pagados por el Fondo	(127)	(269)
Comisiones pagadas a la Sociedad Gestora	(98)	(63)
Comisiones pagadas por administración de activos titulizados	-	(15)
Comisiones pagadas al agente financiero	-	-
Comisiones variables pagadas	-	(158)
Otras comisiones	(29)	(33)
Otros flujos de caja provenientes de operaciones del Fondo	(2 311)	(216)
Otros	(2 311)	(216)
FLUJOS DE EFECTIVO PROCEDENTES DE ACTIVIDADES INVERSIÓN/FINANCIACIÓN	(8 360)	(625)
Flujo de caja netos por emisión de valores de titulización	-	-
Cobros por emisión de valores de titulización	-	-
Pagos por emisión de valores de titulización	-	-
Flujos de caja por adquisición de activos financieros	-	-
Pagos por adquisición de derechos de crédito	-	-
Pagos por adquisición de otras inversiones financieras	-	-
Flujos de caja netos por amortizaciones	(2 285)	(301)
Cobros por amortización de derechos de crédito	98 695	17 154
Cobros por amortización de otros activos titulizados	-	-
Pagos por amortización de valores de titulización	(100 980)	(17 455)
Otros flujos provenientes de operaciones del Fondo	(6 075)	(324)
Cobros por concesiones de préstamos o disposiciones de créditos	-	-
Pagos por amortización de préstamos o créditos	(6 075)	(343)
Otros deudores y acreedores	-	19
INCREMENTO / DISMINUCIÓN DE EFECTIVO O EQUIVALENTES	(10 914)	(694)
Efectivo o equivalentes al comienzo del periodo	21 946	22 640
Efectivo o equivalentes al final del periodo	11 032	21 946




OM0830100

CLASE 8.ª

AyT ICO-FTVPO III, FONDO DE TITULIZACIÓN DE ACTIVOS**ESTADOS DE INGRESOS Y GASTOS RECONOCIDOS AGREGADOS
CORRESPONDIENTES A LOS EJERCICIOS ANUALES TERMINADOS EL 31 DE
DICIEMBRE DE 2014 y 2013
(Expresados en miles de euros)**

	<u>2014</u>	<u>2013</u>
Activos financieros disponibles para la venta	-	-
Ganancias / (pérdidas) por valoración	-	-
Importe bruto de las ganancias / (pérdidas) por valoración	-	-
Efecto fiscal	-	-
Importes transferidos a la cuenta de pérdidas y ganancias	-	-
Otras reclasificaciones	-	-
Importes repercutidos a la cuenta de pasivo en el periodo	-	-
Total ingresos y gastos reconocidos por activos financieros disponibles para la venta	-	-
Cobertura de los flujos de efectivo	-	-
Ganancias / (pérdidas) por valoración	4 440	(5 266)
Importe bruto de las ganancias / (pérdidas) por valoración	4 440	(5 266)
Efecto fiscal	-	-
Importes transferidos a la cuenta de pérdidas y ganancias	1 957	3 141
Otras reclasificaciones	-	-
Importes repercutidos a la cuenta de pasivo en el periodo	(6 397)	2 125
Total ingresos y gastos reconocidos por coberturas contables	-	-
Otros ingresos / ganancias y gastos / pérdidas reconocidos	-	-
Importe de otros ingresos / ganancias y gastos / pérdidas reconocidos directamente en el balance en el periodo	-	-
Importe bruto de las ganancias / (pérdidas) por valoración	-	-
Efecto fiscal	-	-
Importes transferidos a la cuenta de pérdidas y ganancias	-	-
Importes repercutidos a la cuenta de pasivo en el periodo	-	-
Total ingresos y gastos reconocidos por otros ingresos / ganancias	-	-
TOTAL DE INGRESOS Y GASTOS RECONOCIDOS	-	-



OM0830101

CLASE 8.ª

AyT ICO-FTVPO III, FONDO DE TITULIZACIÓN DE ACTIVOS

MEMORIA DE LAS CUENTAS ANUALES CORRESPONDIENTES AL EJERCICIO 2014 (Expresada en miles de euros)


1. Reseña del Fondo

AyT ICO-FTVPO III, Fondo de Titulización de Activos (en adelante, el Fondo) es un Fondo con 1 compartimento denominado Serie CAJA RIOJA. Con fecha 16 de julio de 2014, la Serie CAI se liquidó de forma anticipada. El Fondo se constituyó el 27 de julio de 2009, con sujeción a lo previsto en el Real Decreto 926/1998, de 14 de mayo, en la Ley 19/1992, de 7 de julio, sobre Régimen de Sociedades y Fondos de Inversión Inmobiliaria y sobre Fondos de Titulización de Activos, y en la Ley 24/1988, de 28 de julio, del Mercado de Valores. La verificación y registro del Folleto del Fondo en la Comisión Nacional del Mercado de Valores (C.N.M.V.) se realizó con fecha 23 de julio de 2009. Su actividad consiste en la adquisición de activos, en concreto, Certificados de Transmisión Hipotecaria (Nota 5), y en la emisión de Bonos de Titulización de Activos (Nota 10), por un importe de 133.200 miles de euros el compartimento Serie CAI y por un importe de 110.800 miles de euros el compartimento Serie Rioja. La adquisición de los Activos y el desembolso de los Bonos de Titulización se produjeron el 27 de julio de 2009 y el 29 de julio de 2009, respectivamente.

Para la constitución del Fondo, Caja de Ahorros la Inmaculada de Aragón (institución que integró su actividad financiera en el SIP Caja 3 que, posteriormente, fue adquirido por Ibercaja Banco) y Caja de Ahorros de la Rioja (institución que se integró en el SIP Banco Financiero y de Ahorros que, posteriormente, transfirió a su vez su negocio a Bankia) (en adelante, las Entidades Cedentes) emitieron Certificados de Transmisión Hipotecaria que han sido suscritos por el Fondo.

El Fondo carece de personalidad jurídica y es gestionado por Ahorro y Titulización, Sociedad Gestora de Fondos de Titulización, S.A. (en adelante, la Sociedad Gestora). La gestión y administración de los activos corresponde al Cedente, sin asumir ninguna responsabilidad por el impago de los préstamos, obteniendo por dicha gestión una comisión de administración del 0,01% anual, sobre el saldo vivo de los Certificados de Transmisión Hipotecaria en la anterior fecha de pago, así como una comisión variable que se calcula como la diferencia positiva entre ingresos y gastos devengados trimestralmente, de acuerdo con la contabilidad del Fondo (Nota 15).

Los gastos de constitución del Fondo, así como las comisiones por aseguramiento y dirección, fueron satisfechos por la Sociedad Gestora, en nombre y representación de éste, con cargo al Préstamo Subordinado concedido por el Cedente (Nota 10).



OM0830102

CLASE 8.ª

AyT ICO-FTVPO III, FONDO DE TITULIZACIÓN DE ACTIVOS

MEMORIA DE LAS CUENTAS ANUALES CORRESPONDIENTES AL EJERCICIO 2014 (Expresada en miles de euros)

Sin perjuicio de la obligación del Fondo, a través de la Sociedad Gestora, de amortizar los Bonos de cada Serie en la Fecha de Vencimiento Legal o en cada fecha de amortización parcial, la Sociedad Gestora, estará facultada, previa comunicación a la CNMV, para proceder a la liquidación anticipada del Fondo cuando tenga lugar alguna de las causas siguientes:

- (i) cuando, a juicio de la Sociedad Gestora, concurren circunstancias excepcionales que hagan imposible, o de extrema dificultad, el mantenimiento del equilibrio financiero del Fondo, es decir, que afecte a la Serie CCAI y la Serie CAJA RIOJA en su conjunto;
- (ii) cuando se produzca un impago indicativo de un desequilibrio grave y permanente en relación con los valores emitidos que afecte de forma global al Fondo, es decir, que afecte a la Serie CAI y la Serie CAJA RIOJA en su conjunto, o se prevea que se va a producir;
- (iii) cuando, como consecuencia de una modificación adversa de la normativa fiscal aplicable al Fondo, resultara imposible el mantenimiento del equilibrio financiero de la Serie CAI y la Serie CAJA RIOJA en su conjunto;
- (iv) cuando la Sociedad Gestora fuera declarada en liquidación, concurso o su autorización fuera revocada y no se designara nueva sociedad gestora;
- (v) cuando se cumplan dos años y medio desde la fecha de vencimiento final.


La amortización anticipada en los supuestos previstos anteriormente se realizará mediante el pago a cada bonista del Saldo de Principal Pendiente de Pago de los Bonos de los que el mismo sea titular en la fecha de amortización más los intereses devengados y no pagados sobre tales Bonos hasta la fecha de amortización anticipada, deducida, en su caso, la retención fiscal, cantidades que a todos los efectos legales se reputarán en esa última fecha vencidas, líquidas y exigibles.

Con carácter general, los Recursos Disponibles del Fondo serán aplicados, en cada fecha de pago, a los siguientes conceptos, estableciéndose como orden de Prelación de Pagos para la Serie CAI el que se enumera a continuación:

1º Pago de los impuestos y/o de las retenciones que deba satisfacer el Fondo de conformidad con la legislación vigente en cada momento y pago de los gastos ordinarios y extraordinarios del Fondo correspondientes a la emisión de los Bonos de la Serie CAI, incluyendo la comisión de servicios financieros en la parte correspondiente a la emisión de los Bonos de la Serie CAI, las Comisiones de la Sociedad Gestora en la parte correspondiente a la emisión de los Bonos de la Serie CAI y el resto de gastos y comisiones por servicios correspondientes a la emisión de los Bonos de la Serie CAI.



CLASE 8.ª



OM0830103

AyT ICO-FTVPO III, FONDO DE TITULIZACIÓN DE ACTIVOS

MEMORIA DE LAS CUENTAS ANUALES CORRESPONDIENTES AL EJERCICIO 2014 (Expresada en miles de euros)

2º Pago de la cantidad neta debida al amparo del Contrato de Swap CAI y la cantidad que corresponda al pago liquidativo en caso de resolución de dicho Contrato de Swap CAI (excluidas las cantidades a pagar por el Fondo en caso de resolución de dicho Contrato de Swap CAI por causa imputable a la Entidad de Contrapartida, cuyo pago ocupará el puesto 13º del Orden de Prelación de Pagos CAI).

3º Pago de los intereses de la Línea de Liquidez del Aval del ICO CAI y pago de la Comisión de Disponibilidad de la Línea de Liquidez del Aval del ICO CAI.

4º En su caso, reembolso al ICO de los importes que hubiere satisfecho al Fondo por la ejecución del Aval del ICO para el pago de intereses de los Bonos del Tramo A(G) de la Serie CAI, y, posteriormente, pago de intereses de los Bonos del Tramo A(G) de la Serie CAI.

5º Pago de intereses de los Bonos del Tramo B de la Serie CAI, siempre que no se haya producido la Causa de Diferimiento del Tramo B de la Serie CAI.

6º Pago de intereses de los Bonos del Tramo C de la Serie CAI, siempre que no se haya producido la Causa de Diferimiento del Tramo C de la Serie CAI.

7º En su caso, reembolso al ICO de los importes que hubiere satisfecho al Fondo por la ejecución del Aval del ICO para el pago de principal de los Bonos del Tramo A(G) de la Serie CAI, y, posteriormente pago de la Cantidad Devengada de Principal para Amortización de los Bonos del Tramo A(G) de la Serie CAI.

8º Pago de la Cantidad Devengada de Principal para Amortización de los Bonos del Tramo B de la Serie CAI.


9º Pago de la Cantidad Devengada de Principal para Amortización de los Bonos del Tramo C de la Serie CAI.

10º Pago de intereses de los Bonos del Tramo B de la Serie CAI, en caso de que se haya producido la Causa de Diferimiento del Tramo B de la Serie CAI.

11º Pago de intereses de los Bonos del Tramo C de la Serie CAI, en caso de que se haya producido la Causa de Diferimiento del Tramo C de la Serie CAI.

12º Dotación del Fondo de Reserva de la Serie CAI hasta la Cantidad Requerida del Fondo de Reserva de la Serie CAI.

13º Pago, en caso de resolución del Contrato de Swap CAI por causa imputable a la Entidad de Contrapartida, de la cantidad neta a pagar por el Fondo a la Entidad de Contrapartida por la resolución de dicho contrato.



0M0830104

CLASE 8.ª

AyT ICO-FTVPO III, FONDO DE TITULIZACIÓN DE ACTIVOS

MEMORIA DE LAS CUENTAS ANUALES CORRESPONDIENTES AL EJERCICIO 2014 (Expresada en miles de euros)

14º Pago de intereses del Préstamo Subordinado para Gastos Iniciales CAI.

15º Pago de intereses devengados por el Préstamo Subordinado para Dotación del Fondo de Reserva CAI.

16º Pago del remanente de gastos iniciales de constitución del Fondo correspondientes a la emisión de Bonos de la Serie CAI, así como pago del importe de los intereses por aplazamiento del pago del precio de suscripción de los Activos CAI devengados hasta la Fecha de Desembolso, que hubieren excedido del importe del Préstamo Subordinado para Gastos Iniciales CAI.

17º Amortización del principal del Préstamo Subordinado para Gastos Iniciales CAI.

18º Amortización del principal del Préstamo Subordinado para Dotación del Fondo de Reserva CAI.

19º Pago de la Comisión de Administración de los Activos CAI.

20º Pago del Margen de Intermediación Financiera CAI.

Con carácter general, los Recursos Disponibles del Fondo serán aplicados, en cada fecha de pago, a los siguientes conceptos, estableciéndose como orden de Prelación de Pagos para la Serie CAJA RIOJA el que se enumera a continuación:


1º Pago de los impuestos y/o de las retenciones que deba satisfacer el Fondo de conformidad con la legislación vigente en cada momento y pago de los gastos ordinarios y extraordinarios del Fondo correspondientes a la emisión de los Bonos de la Serie CAJA RIOJA, incluyendo la comisión de servicios financieros en la parte correspondiente a la emisión de los Bonos de la Serie CAJA RIOJA, las Comisiones de la Sociedad Gestora en la parte correspondiente a la emisión de los Bonos de la Serie CAJA RIOJA y el resto de gastos y comisiones por servicios correspondientes a la emisión de los Bonos de la Serie CAJA RIOJA.

2º Pago de la cantidad neta debida al amparo del Contrato de Swap CAJA RIOJA y la cantidad que corresponda al pago liquidativo en caso de resolución de dicho Contrato de Swap CAJA RIOJA (excluidas las cantidades a pagar por el Fondo en caso de resolución de dicho Contrato de Swap CAJA RIOJA por causa imputable a la Entidad de Contrapartida, cuyo pago ocupará el puesto 13º del Orden de Prelación de Pagos CAJA RIOJA).

3º Pago de los intereses de la Línea de Liquidez del Aval del ICO CAJA RIOJA y pago de la Comisión de Disponibilidad de la Línea de Liquidez del Aval del ICO CAJA RIOJA.



CLASE 8.ª



OM0830105

AyT ICO-FTVPO III, FONDO DE TITULIZACIÓN DE ACTIVOS

MEMORIA DE LAS CUENTAS ANUALES CORRESPONDIENTES AL EJERCICIO 2014 (Expresada en miles de euros)

4º En su caso, reembolso al ICO de los importes que hubiere satisfecho al Fondo por la ejecución del Aval del ICO para el pago de intereses de los Bonos del Tramo A(G) de la Serie CAJA RIOJA, y, posteriormente, pago de intereses de los Bonos del Tramo A(G) de la Serie CAJA RIOJA.

5º Pago de intereses de los Bonos del Tramo B de la Serie CAJA RIOJA, siempre que no se haya producido la Causa de Diferimiento del Tramo B de la Serie CAJA RIOJA.

6º Pago de intereses de los Bonos del Tramo C de la Serie CAJA RIOJA, siempre que no se haya producido la Causa de Diferimiento del Tramo C de la Serie CAJA RIOJA.

7º En su caso, reembolso al ICO de los importes que hubiere satisfecho al Fondo por la ejecución del Aval del ICO para el pago de principal de los Bonos del Tramo A(G) de la Serie CAJA RIOJA, y, posteriormente pago de la Cantidad Devengada de Principal para Amortización de los Bonos del Tramo A(G) de la Serie CAJA RIOJA.

8º Pago de la Cantidad Devengada de Principal para Amortización de los Bonos del Tramo B de la Serie CAJA RIOJA.

9º Pago de la Cantidad Devengada de Principal para Amortización de los Bonos del Tramo C de la Serie CAJA RIOJA.

10º Pago de intereses de los Bonos del Tramo B de la Serie CAJA RIOJA, en caso de que se haya producido la Causa de Diferimiento del Tramo B de la Serie CAJA RIOJA.

11º Pago de intereses de los Bonos del Tramo C de la Serie CAJA RIOJA, en caso de que se haya producido la Causa de Diferimiento del Tramo C de la Serie CAJA RIOJA.

12º Dotación del Fondo de Reserva de la Serie CAJA RIOJA hasta la Cantidad Requerida del Fondo de Reserva de la Serie CAJA RIOJA.

13º Pago, en caso de resolución del Contrato de Swap CAJA RIOJA por causa imputable a la Entidad de Contrapartida, de la cantidad neta a pagar por el Fondo a la Entidad de Contrapartida por la resolución de dicho contrato.

14º Pago de intereses del Préstamo Subordinado para Gastos Iniciales CAJA RIOJA.

15º Pago de intereses devengados por el Préstamo Subordinado para Dotación del Fondo de Reserva CAJA RIOJA.



OM0830106

CLASE 8.ª

AyT ICO-FTVPO III, FONDO DE TITULIZACIÓN DE ACTIVOS

MEMORIA DE LAS CUENTAS ANUALES CORRESPONDIENTES AL EJERCICIO 2014 (Expresada en miles de euros)

16º Pago del remanente de gastos iniciales de constitución del Fondo correspondientes a la emisión de Bonos de la Serie CAJA RIOJA, así como pago del importe de los intereses por aplazamiento del pago del precio de suscripción de los Activos CAJA RIOJA devengados hasta la Fecha de Desembolso, que hubieren excedido del importe del Préstamo Subordinado para Gastos Iniciales CAJA RIOJA.

17º Amortización del principal del Préstamo Subordinado para Gastos Iniciales CAJA RIOJA.

18º Amortización del principal del Préstamo Subordinado para Dotación del Fondo de Reserva CAJA RIOJA.


19º Pago de la Comisión de Administración de los Activos CAJA RIOJA.

20º Pago del Margen de Intermediación Financiera CAJA RIOJA.

Según lo establecido en el Folleto de Emisión del Fondo, en caso de que la deuda no subordinada no garantizada del Agente Financiero fuera inferior al nivel de calificación requerida de las Entidades de Calificación (Standard & Poor's A-1 o Fitch F1), se procederá a la sustitución del Agente Financiero por otra entidad de crédito que cumpla con los requisitos exigidos. Tras la rebaja de la calificación crediticia de Confederación Española de Cajas de Ahorro, con fecha 14 de julio de 2012 se ha sustituido al Agente Financiero por Banco Santander Central Hispano, S.A. (antes Banco Español de Crédito, S.A. (Banesto)), entidad que cumple con la calificación crediticia mínima requerida en el Folleto del Fondo.

El Cedente, Caja CAI, era el titular de la totalidad de los Bonos de la Serie CAI emitidos con cargo a los activos de dicha Serie. Con objeto de poder liquidar la Serie CAI de forma anticipada, el Cedente y la Sociedad Gestora acordaron con fecha 9 de julio de 2014 una modificación de la escritura inicial en la que se establece el proceso de liquidación y se da poder a la Sociedad Gestora para que gestione el proceso.

Con fecha 16 de julio de 2014 se ha producido la venta a la Entidad Cedente de la totalidad de las Participaciones Hipotecarias de la Serie CAI, equivalente al saldo vivo de la totalidad de los activos titulizables, más los intereses devengados y no pagados al cierre del 16 de julio de 2014. La amortización anticipada de la totalidad de los Bonos de la Serie CAI se realizó el 16 de julio de 2014, mediante el pago al titular único de los Bonos del saldo de principal pendiente de pago a la fecha de amortización, mas todos los intereses devengados y no pagados sobre tales Bonos hasta la fecha de amortización anticipada.



OM0830107

CLASE 8.ª

AyT ICO-FTVPO III, FONDO DE TITULIZACIÓN DE ACTIVOS

MEMORIA DE LAS CUENTAS ANUALES CORRESPONDIENTES AL EJERCICIO 2014 (Expresada en miles de euros)

2. Bases de presentación de las cuentas anuales

a) Imagen fiel

Las Cuentas Anuales comprenden el Balance de Situación Agregado, la Cuenta de Pérdidas y Ganancias Agregada, el Estado de Flujos de Efectivo Agregado, el Estado de Ingresos y Gastos Reconocidos Agregado del Fondo, así como el Balance de Situación y la Cuenta de Pérdidas de cada uno de los compartimentos (Anexo I) y la Memoria, de la que forman parte los estados financieros públicos S.05.01, S.05.02, S.05.03, S.05.04, S.05.05 y el apartado correspondiente a las notas explicativas del Estado S.06, adjuntos en el Anexo II.

Como consecuencia de la liquidación de la Serie CAI no han sido confeccionados los estados S05 de dicha Serie.

Adicionalmente en el Anexo I se incluyen los balances de situación al 31 de diciembre de 2014 y 2013, y las cuentas de pérdidas y ganancias de dichos ejercicios de cada una de las series emitidas.

Las Cuentas Anuales se han redactado con claridad, mostrando la imagen fiel de la situación financiera, flujos de efectivo y de los resultados del Fondo, de conformidad con los requisitos establecidos en la Circular 2/2009, de 25 de marzo, de la C.N.M.V., y sus posteriores modificaciones, sobre normas contables, cuentas anuales, estados financieros públicos y estados reservados de información estadística de los Fondos de Titulización.

b) Principios contables no obligatorios


En la preparación de las presentes cuentas anuales, los Administradores de la Sociedad Gestora no han utilizado ningún principio contable no obligatorio.

c) Errores y cambios en las estimaciones contables

Durante los ejercicios 2014 y 2013 no se ha producido ningún error ni cambio en las estimaciones contables que tenga efecto significativo ni en los resultados del año ni en el balance.

d) Aspectos críticos de la valoración y estimación de la incertidumbre

La preparación de las cuentas anuales exige el uso por parte de la Sociedad Gestora de ciertas estimaciones y juicios en relación con el futuro que se evalúan continuamente y se basan en la experiencia histórica y otros factores, incluidas las expectativas de sucesos futuros que se creen razonables bajo las circunstancias.



OM0830108

CLASE 8.ª

AyT ICO-FTVPO III, FONDO DE TITULIZACIÓN DE ACTIVOS

MEMORIA DE LAS CUENTAS ANUALES CORRESPONDIENTES AL EJERCICIO 2014 (Expresada en miles de euros)

La información incluida en las presentes cuentas anuales es responsabilidad de los Administradores de la Sociedad Gestora. En las presentes cuentas anuales la Sociedad Gestora ha utilizado, en su caso, estimaciones para la valoración de determinados activos, pasivos, ingresos, gastos y compromisos.

Dichas estimaciones corresponden a:

- Las pérdidas por deterioro de determinados activos (Nota 5).
- El valor razonable de los instrumentos de cobertura (Nota 6).

Dado que estas estimaciones se han realizado de acuerdo con la mejor información disponible al 31 de diciembre de 2014 y 2013 sobre las partidas afectadas, es posible que acontecimientos que puedan tener lugar en el futuro obliguen a modificarlas en cualquier sentido en los próximos ejercicios. Dicha modificación se realizará, en su caso, de forma prospectiva, reconociendo los efectos del cambio de estimación en la correspondiente cuenta de pérdidas y ganancias.

e) Comparación de la información

Los Administradores de la Sociedad Gestora presentan, a efectos comparativos, con cada una de las cifras que se desglosan en las presentes cuentas anuales, además de las cifras del ejercicio 2014, las correspondientes al ejercicio 2013.

Las presentes cuentas anuales, salvo mención en contrario, se presentan en miles de euros.

3. Criterios contables

Los principios contables y normas de valoración más significativos utilizados por la Sociedad Gestora en la elaboración de las cuentas anuales del Fondo han sido los siguientes:


3.1 Empresa en funcionamiento

Los administradores de la Sociedad Gestora han formulado las presentes cuentas anuales bajo el principio de gestión continuada, teniendo en cuenta que la Serie CAI está en liquidación.

Con fecha 16 de julio de 2014 se ha producido la liquidación anticipada de los bonos de la Serie CAI.

3.2 Principio del devengo

Las presentes cuentas anuales, salvo, en su caso, en lo relacionado con los Estados de flujos de efectivo, se han elaborado en función de la corriente real de bienes y servicios, con independencia de la fecha de su pago o de su cobro.



OM0830109

CLASE 8.ª

AyT ICO-FTVPO III, FONDO DE TITULIZACIÓN DE ACTIVOS

MEMORIA DE LAS CUENTAS ANUALES CORRESPONDIENTES AL EJERCICIO 2014 (Expresada en miles de euros)

3.3 Otros principios generales

Las cuentas anuales se han elaborado de acuerdo con el enfoque de coste histórico, aunque modificado por la revalorización, en su caso, de activos financieros disponibles para la venta y activos y pasivos financieros (incluidos derivados) a valor razonable.

3.4 Reconocimiento de ingresos y gastos

Los ingresos y gastos se registran contablemente en función de su periodo de devengo con independencia de cuando se produce su cobro o pago.

3.5 Activos financieros

Los activos financieros se clasifican en el balance de situación de acuerdo con los siguientes criterios:

- Préstamos y partidas a cobrar, que incluye los activos financieros que, no siendo instrumentos de patrimonio ni derivados, sus cobros son de cuantía determinada o determinable y no se negocian en un mercado activo. No se incluirán aquellos activos financieros para los cuales el tenedor pueda no recuperar sustancialmente toda la inversión inicial, por circunstancias diferentes al deterioro crediticio. Se incluirán en esta categoría los derechos de crédito de que disponga el Fondo en cada momento.

Los activos financieros se valorarán inicialmente, en general, por su valor razonable.

Los préstamos y partidas a cobrar se valorarán posteriormente por su coste amortizado. Los intereses devengados se contabilizarán en la cuenta de pérdidas y ganancias, aplicando el método del tipo de interés efectivo.

Por coste amortizado se entiende el coste de adquisición de un activo financiero corregido por los reembolsos de principal y la parte imputada en la cuenta de pérdidas y ganancias, mediante la utilización del método del tipo de interés efectivo, de la diferencia entre el coste inicial y el correspondiente valor de reembolso al vencimiento y menos cualquier reducción de valor por deterioro reconocida directamente como una disminución del importe del activo o mediante una cuenta correctora de su valor. En el caso de que se encuentren cubiertas en operaciones de cobertura de valor razonable, se registran aquellas variaciones que se produzcan en su valor razonable relacionadas con el riesgo o con los riesgos cubiertos en dichas operaciones de cobertura.



OM0830110

CLASE 8.ª

AyT ICO-FTVPO III, FONDO DE TITULIZACIÓN DE ACTIVOS

MEMORIA DE LAS CUENTAS ANUALES CORRESPONDIENTES AL EJERCICIO 2014 (Expresada en miles de euros)


El tipo de interés efectivo es el tipo de actualización que iguala exactamente el valor de un instrumento financiero con los flujos de efectivo estimados a lo largo de la vida esperada del instrumento, a partir de sus condiciones contractuales, tales como opciones de amortización anticipada, pero sin considerar pérdidas por riesgo de crédito futuras. Para los instrumentos financieros a tipo de interés fijo, el tipo de interés efectivo coincide con el tipo de interés contractual establecido en el momento de su adquisición más, en su caso, las comisiones que, por su naturaleza, sean asimilables a un tipo de interés. En los instrumentos financieros a tipos de interés variable, el tipo de interés efectivo coincide con la tasa de rendimiento vigente por todos los conceptos hasta la primera revisión del tipo de interés de referencia que vaya a tener lugar.

Las variaciones en el valor en libros de los activos financieros se registran, en general, con contrapartida en la cuenta de pérdidas y ganancias, diferenciándose entre las que tienen su origen en el devengo de intereses y conceptos asimilados, que se registran en el epígrafe de Intereses y rendimientos asimilados, y las que corresponden a otras causas, que se registran, por su importe neto, en el epígrafe de Resultado de operaciones financieras de la cuenta de pérdidas y ganancias.

El epígrafe de "Activos dudosos" recoge el importe total de los derechos de crédito que cuentan con algún importe vencido por principal, intereses o gastos pactados contractualmente, con más de tres meses de antigüedad, así como aquéllos que presentan dudas razonables sobre su reembolso total (principal e intereses) en los términos pactados contractualmente. También se incluyen dentro de esta categoría los importes de todas las operaciones del Fondo con un mismo deudor cuando los saldos clasificados como dudosos como consecuencia de impagos sean superiores al 25% de los importes pendientes de cobro.

Los "Activos dudosos" se clasifican en Balance atendiendo a su vencimiento contractual.

Se consideran fallidos aquellos instrumentos de deuda y derechos de crédito, vencidos o no, para los que después de un análisis individualizado se considere remota su recuperación y proceda darlos de baja del activo. Al 31 de diciembre de 2014 y 2013, la Sociedad Gestora no ha considerado que existan derechos de crédito sobre los que se considere remota su recuperación, por lo que no ha procedido a dar de baja del activo del balance de situación ningún derecho de crédito.



OM0830111

CLASE 8.ª

AyT ICO-FTVPO III, FONDO DE TITULIZACIÓN DE ACTIVOS

MEMORIA DE LAS CUENTAS ANUALES CORRESPONDIENTES AL EJERCICIO 2014 (Expresada en miles de euros)

3.6 Pasivos financieros

Los pasivos financieros se clasifican en el balance de situación de acuerdo con los siguientes criterios:

- Débitos y partidas a pagar que corresponden principalmente, a aquellos pasivos financieros emitidos por el Fondo, con el fin de financiar la adquisición de activos financieros, es decir, las obligaciones, bonos y pagarés de titulización emitidos por el Fondo. Adicionalmente, se registrarán en esta categoría las deudas con entidades de crédito que hubieren sido contraídas con el fin de financiar la actividad del Fondo, como son los préstamos subordinados concedidos al Fondo por el Cedente de los activos, así como cualquier disposición realizada de líneas de crédito concedidas al Fondo.

Los pasivos financieros se registran inicialmente a su valor razonable, tal y como se define para los activos financieros en la Nota 3.5.


Los pasivos financieros incluidos en la categoría Débitos y partidas a pagar se valorarán por su coste amortizado. Los intereses devengados se contabilizarán en la cuenta de pérdidas y ganancias, aplicando el método del tipo de interés efectivo.

Las variaciones en el valor en libros de los pasivos financieros se registran, en general, con contrapartida en la cuenta de pérdidas y ganancias, diferenciándose entre las que tienen su origen en el devengo de intereses y conceptos asimilados, que se registran en el epígrafe de Intereses y cargas asimiladas, y las que corresponden a otras causas, que se registran, por su importe neto, en el epígrafe de Resultado de operaciones financieras de la cuenta de pérdidas y ganancias.

3.7 Derivados financieros y contabilidad de coberturas

Los Derivados financieros son instrumentos que además de proporcionar una pérdida o una ganancia, pueden permitir, bajo determinadas condiciones, compensar la totalidad o parte de los riesgos de crédito y/ o de mercado asociados a saldos y transacciones, utilizando como elementos subyacentes tipos de interés, determinados índices, los precios de algunos valores, los tipos de cambio cruzado de distintas monedas u otras referencias similares.

Los Derivados financieros son utilizados para la gestión de los riesgos de las posiciones propias del Fondo, derivados de cobertura, o para beneficiarse de los cambios en los precios de los mismos. Los Derivados financieros que no pueden ser considerados de cobertura se consideran como derivados de negociación.



OM0830112

CLASE 8.ª

AyT ICO-FTVPO III, FONDO DE TITULIZACIÓN DE ACTIVOS

MEMORIA DE LAS CUENTAS ANUALES CORRESPONDIENTES AL EJERCICIO 2014 (Expresada en miles de euros)

Con carácter general, los instrumentos que se pueden designar como instrumentos de cobertura son los derivados cuyo valor razonable o flujos de efectivo futuros compensen las variaciones en el valor razonable o en los flujos de efectivo futuros de partidas que cumplan los requisitos para ser calificadas como partidas cubiertas.


Las operaciones de cobertura se clasificarán en las siguientes categorías:

- Cobertura del valor razonable: cubre la exposición a los cambios en el valor razonable de activos o pasivos reconocidos o de compromisos en firme aún no reconocidos, o de una parte concreta de los mismos, atribuible a un riesgo en particular que pueda afectar a la cuenta de pérdidas y ganancias. Los cambios de valor del instrumento de cobertura y de la partida cubierta atribuibles al riesgo cubierto se reconocerán en la cuenta de pérdidas y ganancias.
- Cobertura de los flujos de efectivo: cubre la exposición a la variación de los flujos de efectivo que se atribuya a un riesgo concreto asociado a activos o pasivos reconocidos o a una transacción prevista altamente probable, siempre que pueda afectar a la cuenta de pérdidas y ganancias. La cobertura del riesgo de tipo de cambio de un compromiso en firme puede ser contabilizada como una cobertura de los flujos de efectivo. La parte de la ganancia o la pérdida del instrumento de cobertura que se haya determinado como cobertura eficaz, se reconocerá en el estado de ingresos y gastos reconocidos con signo positivo, valor razonable a favor del Fondo, o negativo, valor razonable en contra del Fondo, transfiriéndose a la cuenta de pérdidas y ganancias en el ejercicio o ejercicios en los que la operación cubierta prevista afecte al resultado.

El Fondo únicamente ha suscrito operaciones de cobertura de flujos de efectivo.

Las permutas financieras (contratos swap) suscritas por el Fondo tienen carácter de cobertura del riesgo de tipo de interés de los Activos Titulizados. Los resultados obtenidos por estos contratos se registran en la cuenta de pérdidas y ganancias de manera simétrica a los resultados obtenidos por los elementos cubiertos.

La eficacia de la cobertura de los derivados definidos como de cobertura, queda debidamente documentada, verificando que las diferencias producidas por las variaciones de precios de mercado entre el elemento cubierto y su cobertura se mantiene en parámetros razonables a lo largo de la vida de las operaciones, cumpliendo así las previsiones establecidas en el momento de la contratación.



OM0830113

CLASE 8.ª

AyT ICO-FTVPO III, FONDO DE TITULIZACIÓN DE ACTIVOS

MEMORIA DE LAS CUENTAS ANUALES CORRESPONDIENTES AL EJERCICIO 2014 (Expresada en miles de euros)

Una cobertura se considera altamente eficaz si, al inicio y durante la vida, el Fondo puede esperar, prospectivamente, que los cambios en el valor razonable o en los flujos de efectivo de la partida cubierta que sean atribuibles al riesgo cubierto sean compensados casi completamente por los cambios en el valor razonable o en los flujos de efectivo del instrumento de cobertura, y que, retrospectivamente, los resultados de la cobertura hayan oscilado dentro de un rango de variación del ochenta al ciento veinticinco por ciento respecto del resultado de la partida cubierta. Cuando en algún momento deja de cumplirse esta relación, las operaciones de cobertura dejarían de ser tratadas como tales y serían reclasificadas como derivados de negociación.

Los ajustes derivados de la valoración a valor razonable de los instrumentos designados como coberturas contables de flujos de efectivo se recogerán en el epígrafe Ajustes repercutidos en balance de ingresos y gastos reconocidos con el signo que corresponda.


3.8 Deterioro del valor de los activos financieros

El valor en libros de los activos financieros se corrige, en general, con cargo a la cuenta de pérdidas y ganancias cuando existe una evidencia objetiva de que se ha producido una pérdida por deterioro.

En el caso de instrumentos de deuda, entendidos como los créditos y los valores representativos de deuda, existe deterioro cuando después de su reconocimiento inicial ocurra un evento o se produzca el efecto combinado de varios eventos que suponga un impacto negativo en sus flujos de efectivo futuros.

Como norma general, la corrección del valor en libros de los instrumentos financieros por deterioro se efectúa con cargo a la cuenta de pérdidas y ganancias del periodo en el que tal deterioro se manifiesta y la recuperación de las pérdidas por deterioro previamente registradas, en caso de producirse, se reconoce en la cuenta de pérdidas y ganancias del periodo en el que el deterioro se elimina o se reduce. En el caso de que se considere remota la recuperación de cualquier importe por deterioro registrado, éste se elimina del balance de situación, aunque se puedan llevar a cabo las actuaciones necesarias para intentar conseguir su cobro hasta tanto no se hayan extinguido definitivamente sus derechos por prescripción, condonación u otras causas.

En el caso de los instrumentos de deuda valorados por su coste amortizado el importe de las pérdidas por deterioro incurridas es igual a la diferencia negativa entre su valor en libros y el valor actual de sus flujos de efectivo futuros estimados.



OM0830114

CLASE 8.ª

AyT ICO-FTVPO III, FONDO DE TITULIZACIÓN DE ACTIVOS

MEMORIA DE LAS CUENTAS ANUALES CORRESPONDIENTES AL EJERCICIO 2014 (Expresada en miles de euros)

Los flujos de efectivo futuros estimados de un instrumento de deuda son todos los importes, principal e intereses, que el Fondo estima que obtendrá durante la vida del instrumento. En dicha estimación se considera toda la información relevante que se encuentra disponible en la fecha de elaboración de los estados financieros, que proporcione datos sobre la posibilidad de cobro futuro de los flujos de efectivo contractuales. Asimismo, en la estimación de los flujos de efectivo futuros de instrumentos que cuenten con garantías reales, se tienen en cuenta los flujos que se obtendrían de su realización, menos el importe de los costes necesarios para su obtención y posterior venta, con independencia de la probabilidad de la ejecución de la garantía.

En el cálculo del valor actual de los flujos de efectivo futuros estimados se utilizará como tipo de actualización el tipo de interés efectivo original del instrumento, si su tipo contractual es fijo, o el tipo de interés efectivo a la fecha que se refieran los estados financieros, determinado de acuerdo con las condiciones del contrato, cuando sea variable.

Cuando se renegocien o modifiquen las condiciones de los instrumentos de deuda, se utilizará el tipo de interés efectivo antes de la modificación del contrato, salvo que pueda probarse que dicha renegociación o modificación se produce por causa distinta a las dificultades financieras del prestatario o emisor.

En el cálculo de las pérdidas por deterioro de un grupo de activos financieros se podrán utilizar modelos basados en métodos estadísticos.


No obstante, de conformidad con la Circular 4/2010 de la C.N.M.V., el importe de la provisión que resulte de la aplicación de lo previsto en los párrafos anteriores no podrá ser inferior a la que se obtenga de la aplicación para los activos dudosos de los porcentajes mínimos de cobertura por calendario de morosidad que se indican en los siguientes apartados de esta Norma, que calculan las pérdidas por deterioro en función del tiempo transcurrido desde el vencimiento de la primera cuota o plazo que permanezca impagado de una misma operación:

a) Tratamiento General

	<u>Porcentaje (%)</u>
Hasta 6 meses	25
Más de 6 meses, sin exceder de 9	50
Más de 9 meses, sin exceder de 12	75
Más de 12 meses	100



CLASE 8.ª



OM0830115

AyT ICO-FTVPO III, FONDO DE TITULIZACIÓN DE ACTIVOS


MEMORIA DE LAS CUENTAS ANUALES CORRESPONDIENTES AL EJERCICIO 2014 (Expresada en miles de euros)

Esta escala también se aplica, por acumulación, al conjunto de operaciones que el Fondo pueda mantener con un mismo deudor, en la medida que en cada una presente impagos superiores a tres meses. A estos efectos, se considera como fecha para el cálculo del porcentaje de cobertura la del importe vencido más antiguo que permanezca impagado, o la de la calificación de los activos como dudosos si es anterior.

b) Operaciones con garantía inmobiliaria

A los efectos de estimar el deterioro de los activos financieros calificados como dudosos, el valor de los derechos reales recibidos en garantía, siempre que sean primera carga y se encuentren debidamente constituidos y registrados a favor del Fondo o, en su caso, de la entidad, se estimará, según el tipo de bien sobre el que recae el derecho real, con los siguientes criterios:

- (i) Vivienda terminada residencia habitual del prestatario. Incluye las viviendas con cédula de ocupación en vigor donde el prestatario vive habitualmente y tiene los vínculos personales más fuertes. La estimación del valor de los derechos recibidos en garantía será como máximo el valor de tasación, ponderado por un 80 por ciento.
- (ii) Fincas rústicas en explotación, y oficinas, locales y naves polivalentes terminados. Incluye terrenos no declarados como urbanizables en los que no está autorizada la edificación para usos distintos a su naturaleza agrícola, forestal o ganadera; así como los inmuebles de uso polivalente, vinculados o no a una explotación económica, que no incorporan características o elementos constructivos que limiten o dificulten su uso polivalente y por ello su fácil realización en efectivo. La estimación del valor de los derechos recibidos en garantía será como máximo el valor de tasación, ponderado por un 70 por ciento.
- (iii) Viviendas terminadas (resto). Incluye las viviendas terminadas que, a la fecha a que se refieren los estados financieros, cuentan con la correspondiente cédula de habitabilidad u ocupación expedida por la autoridad administrativa correspondiente pero que no están cualificadas para su consideración en el apartado (i) anterior. El valor de los derechos recibidos en garantía será como máximo el valor de tasación, ponderado por un 60 por ciento.
- (iv) Parcelas, solares y resto de activos inmobiliarios. El valor de los derechos recibidos en garantía será como máximo el valor de tasación ponderado por un 50 por ciento.
- (v) En el supuesto en que no se pueda acceder a la información necesaria para realizar las ponderaciones establecidas anteriormente, el valor de los derechos recibidos en garantía será como máximo el valor de tasación, ponderado por un 80 por ciento.



OM0830116

CLASE 8.º

AyT ICO-FTVPO III, FONDO DE TITULIZACIÓN DE ACTIVOS

MEMORIA DE LAS CUENTAS ANUALES CORRESPONDIENTES AL EJERCICIO 2014 (Expresada en miles de euros)


Las operaciones "calificadas como activos dudosos" que cuenten con alguna de las garantías pignoraticias que se indican a continuación, se cubrirán aplicando los siguientes criterios:

- Las operaciones que cuenten con garantías dinerarias parciales se cubrirán aplicando a la diferencia entre el importe por el que estén registradas en el activo y el valor actual de los depósitos, los porcentajes de cobertura señalados en el tratamiento general.
- Las operaciones que cuenten con garantías pignoraticias parciales sobre participaciones en instituciones financieras monetarias o valores representativos de deuda emitidos por las Administraciones Públicas o entidades de crédito con elevada calificación crediticia, u otros instrumentos financieros cotizados en mercados activos, se cubrirán aplicando a la diferencia entre el importe por el que estén registradas en el activo y el 90% del valor razonable de dichos instrumentos financieros, los porcentajes de cobertura señalados en el tratamiento general.

En el supuesto de existir garantías pignoraticias no valoradas en la cesión de los activos o en la emisión de los pasivos, se considerará que su valor es nulo y se aplicará al importe por el que dichas operaciones estén registradas en el activo los porcentajes de cobertura señalados en el tratamiento general.

La Sociedad Gestora deberá ajustar, al alza o a la baja, el importe que resulte de aplicar lo previsto en los párrafos anteriores cuando disponga de evidencias objetivas adicionales sobre el deterioro de valor de los activos. Las operaciones de importe significativo para el Fondo se analizarán individualmente. Al 31 de diciembre de 2014 y 2013 no se estimaron pérdidas por deterioro de activos por encima de las requeridas por la normativa aplicable en dicha fecha.

El importe estimado de las pérdidas incurridas por deterioro se reconocerá en la cuenta de pérdidas y ganancias del período en el que se manifiesten utilizando como contrapartida una cuenta compensadora para corregir el valor de los activos. Cuando, como consecuencia de un análisis individualizado de los instrumentos, se considere remota la recuperación de algún importe, éste se dará de baja del activo, sin perjuicio de, en tanto le asistan derechos al Fondo, continuar registrando internamente sus derechos de cobro hasta su extinción por prescripción, condonación u otras causas. La reversión del deterioro, cuando el importe de la pérdida disminuyese por causas relacionadas con un evento posterior, se reconocerá como un ingreso en la cuenta de pérdidas y ganancias, y tendrá como límite el valor en libros del activo financiero que estaría reconocido en la fecha de reversión si no se hubiese registrado el deterioro del valor.



OM0830117

CLASE 8.ª

AyT ICO-FTVPO III, FONDO DE TITULIZACIÓN DE ACTIVOS

MEMORIA DE LAS CUENTAS ANUALES CORRESPONDIENTES AL EJERCICIO 2014 (Expresada en miles de euros)

El reconocimiento en la cuenta de pérdidas y ganancias del devengo de intereses sobre la base de los términos contractuales se interrumpirá para todos los instrumentos de deuda calificados como dudosos. El criterio anterior se entiende sin perjuicio de la recuperación del importe de la pérdida por deterioro que, en su caso, se deba realizar por transcurso del tiempo como consecuencia de utilizar en su cálculo el valor actual de los flujos de efectivo futuros estimados. En todo caso, este importe se reconocerá como una recuperación de la pérdida por deterioro.

3.9 Activos no corrientes mantenidos para la venta


Se incluyen en esta categoría los activos recibidos para la satisfacción, total o parcial, de activos financieros que representan derechos de cobro frente a terceros, con independencia del modo de adquirir la propiedad (en adelante, activos adjudicados), cualquiera que sea su naturaleza, que no formando parte de las actividades de explotación, incluyan importes cuyo plazo de realización o recuperación se espera que sea superior a un año desde la fecha a la que se refieren las cuentas anuales.

Cuando excepcionalmente la venta se espera que ocurra en un periodo superior a un año, la Sociedad Gestora valora el coste de venta en términos actualizados, registrando el incremento de su valor debido al paso del tiempo en el epígrafe de Ganancias / (pérdidas) de activos no corrientes en venta de la cuenta de pérdidas y ganancias.

En consecuencia, la recuperación del valor en libros de estas partidas, que pueden ser de naturaleza financiera y no financiera, previsiblemente tendrá lugar a través del precio que se obtenga en su enajenación, en lugar de mediante su uso continuado.

Por tanto, los activos inmobiliarios u otros no corrientes recibidos por el Fondo para la satisfacción, total o parcial, de las obligaciones de pago frente a ella de sus deudores se consideran activos no corrientes en venta, salvo que el Fondo haya decidido hacer un uso continuado de esos activos.

Los activos clasificados como Activos no corrientes se registran en el momento de su reconocimiento inicial por su valor razonable menos los costes de venta, que serán al menos, del 25% de su valor razonable. En estos supuestos se presumirá la inexistencia de beneficio, excepto que haya evidencia suficiente; en particular, se considera que no hay evidencia suficiente cuando la valoración, realizada por experto independiente, tenga una antigüedad superior de 6 meses.



OM0830118

CLASE 8.ª

AyT ICO-FTVPO III, FONDO DE TITULIZACIÓN DE ACTIVOS

MEMORIA DE LAS CUENTAS ANUALES CORRESPONDIENTES AL EJERCICIO 2014 (Expresada en miles de euros)

En el caso de que el valor en libros exceda al valor razonable de los activos neto de sus costes de venta, la Sociedad Gestora ajusta el valor en libros de los activos por el importe de dicho exceso, con contrapartida en el epígrafe de Ganancias / (pérdidas) de activos no corrientes en venta de la cuenta de pérdidas y ganancias. En el caso de producirse posteriores incrementos del valor razonable de los activos, la Sociedad Gestora revierte las pérdidas anteriormente contabilizadas, incrementando el valor en libros de los activos con el límite del importe anterior a su posible deterioro, con contrapartida en el epígrafe de Ganancias / (pérdidas) de activos no corrientes en venta de la cuenta de pérdidas y ganancias.

3.10 Comisiones

Las Comisiones se clasifican en:

- Comisiones financieras

Son aquéllas que forman parte integral del rendimiento o coste efectivo de una operación financiera y se imputan a la cuenta de pérdidas y ganancias a lo largo de la vida esperada de la operación como un ajuste al coste o rendimiento efectivo de la misma.


- Comisiones no financieras

Son aquéllas derivadas de las prestaciones de servicios y pueden surgir en la ejecución de un servicio que se realiza durante un período de tiempo y en la prestación de un servicio que se ejecuta en un acto singular.

- Comisión variable

Es aquella remuneración variable y subordinada destinada a remunerar al Cedente por el proceso de intermediación financiera desarrollado, la cual se determinará por la diferencia positiva entre los ingresos y los gastos devengados por el Fondo en el periodo.

La diferencia entre los ingresos y los gastos devengados incluirá, entre otros, las pérdidas por deterioro y sus reversiones, las pérdidas o ganancias de la cartera de negociación y las diferencias que se originen en el proceso de conversión de las partidas monetarias en moneda extranjera a la moneda funcional y cualquier otro rendimiento o retribución, distinto de esta comisión variable a percibir por el cedente, u otro beneficiario, de acuerdo con la documentación constitutiva del Fondo, devengada en el periodo. Se exceptúan de dicha diferencia la propia comisión variable y el gasto por impuesto sobre beneficios.



OM0830119

CLASE 8.º

AyT ICO-FTVPO III, FONDO DE TITULIZACIÓN DE ACTIVOS

MEMORIA DE LAS CUENTAS ANUALES CORRESPONDIENTES AL EJERCICIO 2014 (Expresada en miles de euros)

El tratamiento específico es el siguiente:

- Cuando la diferencia obtenida entre los ingresos y los gastos devengados sea negativa se repercutirá a los pasivos del Fondo, comenzando por la cuenta de periodificación de la comisión variable devengada y no liquidada en periodos anteriores y continuando por el pasivo más subordinado, teniendo en cuenta el orden de prelación de pagos establecido. Dicha repercusión se registrará como un ingreso en la partida Repercusión de pérdidas / (ganancias) en la cuenta de pérdidas y ganancias.
- Cuando la diferencia obtenida sea positiva, se le detraerán las pérdidas de periodos anteriores que hubieran sido repercutidas a los pasivos del Fondo, de forma que únicamente se producirá el devengo de la comisión variable cuando no existan pasivos corregidos por imputación de pérdidas.
- Si la resultante del apartado anterior fuera negativa, se repercutirá conforme al apartado primero. El importe positivo que resulte se devengará como un gasto en la cuenta de pérdidas y ganancias del Fondo en concepto de comisión variable y únicamente será objeto de liquidación en la parte que no corresponda a las plusvalías de la cartera de negociación y los beneficios de conversión de las partidas monetarias en moneda extranjera a la moneda funcional. El importe correspondiente a los beneficios reconocidos por los conceptos indicados se diferirá, en la partida de periodificaciones del pasivo del balance de Comisión variable - Resultados no realizados, hasta la baja efectiva, por liquidación o venta, de los activos o pasivos financieros que las han ocasionado y siempre que existan fondos previstos suficientes para abonar los compromisos contractualmente fijados con los titulares de las emisiones del Fondo.


3.11 Impuesto sobre beneficios

El Fondo tributa en el régimen general del Impuesto sobre Sociedades de acuerdo con lo dispuesto por el Real Decreto Legislativo 4/2004, de 5 de marzo, por el que se aprueba el Texto Refundido de la Ley sobre el Impuesto de Sociedades, modificado posteriormente por la Ley 35/2006, de 28 de noviembre, del Impuesto sobre la Renta de las Personas Físicas y de modificación parcial de las Leyes de los Impuestos sobre Sociedades, sobre la Renta de no Residentes y sobre el Patrimonio.

Con fecha 28 de noviembre de 2014 se ha publicado la Ley 27/2014, de 27 de noviembre de Impuesto sobre Sociedades. En cuanto a las principales modificaciones incorporadas por la mencionada Ley, se reduce el tipo impositivo general actual del 30%, al 28% en 2015 y hasta el 25% en 2016.



CLASE 8.ª



OM0830120

AyT ICO-FTVPO III, FONDO DE TITULIZACIÓN DE ACTIVOS

MEMORIA DE LAS CUENTAS ANUALES CORRESPONDIENTES AL EJERCICIO 2014

(Expresada en miles de euros)


Asimismo, de acuerdo con lo previsto en la Disposición Transitoria trigésimo primera de la Ley 2/2010, de 1 de marzo, por la que se trasponen determinadas Directivas en el ámbito de la imposición indirecta y se modifica la Ley del Impuesto sobre la Renta de no Residentes para adaptarla a la normativa comunitaria, se establece que en tanto no se establezcan reglamentariamente las normas relativas a la deducibilidad de las correcciones valorativas por deterioro de valor de los instrumentos de deuda valorados por su coste amortizado que posean los fondos de titulización hipotecaria y los fondos de titulización de activos, se aplicarán los criterios establecidos para las entidades de crédito sobre la deducibilidad de la cobertura específica del riesgo de insolvencia del cliente.

El Impuesto sobre beneficios o equivalente se considera como un gasto y se registra, en general, en el epígrafe de "Impuesto sobre beneficios" de la cuenta de pérdidas y ganancias.

El gasto, en su caso, por el Impuesto sobre Sociedades de cada ejercicio se calcula sobre el resultado neto del ejercicio presentado en la cuenta de pérdidas y ganancias, corregido por las diferencias permanentes de acuerdo con los criterios fiscales, y consideradas las diferencias temporarias en caso de existencia.

El gasto o ingreso por impuesto diferido, en caso de que exista, se corresponde con el reconocimiento y la cancelación de los activos y pasivos por impuesto diferido, que surgen de las diferencias temporarias originadas por la diferente valoración, contable y fiscal, de los activos y pasivos del Fondo. Las diferencias temporarias imponibles dan lugar a pasivos por impuesto diferido, mientras que las diferencias temporarias deducibles y los créditos por deducciones y ventajas fiscales que queden pendientes de aplicar fiscalmente, dan lugar a activos por impuesto diferido. Los activos y pasivos por impuestos diferidos, originados por operaciones con cargos o abonos directos en el capítulo "Ajustes repercutidos en el balance de ingresos y gastos reconocidos" del pasivo del balance, se contabilizan, en su caso, también con contrapartida en dicho capítulo.

En base a lo anterior y dado que en función de las condiciones previstas en el folleto del Fondo en cuanto a su operativa, se establece que anualmente los ingresos y gastos del Fondo se equilibren durante toda la vida del mismo, los Administradores de la Sociedad Gestora estiman que la liquidación de cualquier diferencia de naturaleza temporaria, tanto activa como pasiva, es remota con lo que en función de lo previsto en la normativa contable vigente no se registran activos ni pasivos por impuestos diferidos.



OM0830121

CLASE 8.ª

AyT ICO-FTVPO III, FONDO DE TITULIZACIÓN DE ACTIVOS

MEMORIA DE LAS CUENTAS ANUALES CORRESPONDIENTES AL EJERCICIO 2014 (Expresada en miles de euros)

3.12 Provisiones y pasivos contingentes

Se consideran provisiones las obligaciones actuales del Fondo, surgidas como consecuencia de sucesos pasados, que se encuentran claramente especificadas en cuanto a su naturaleza a la fecha de los estados financieros, pero resultan indeterminadas en cuanto a su importe o momento de cancelación, al vencimiento de las cuales y para cancelarlas, el Fondo espera que deberá desprenderse de recursos que incorporan beneficios económicos. Dichas obligaciones pueden surgir por los aspectos siguientes:


- Una disposición legal o contractual.
- Una obligación implícita o tácita, cuyo nacimiento se sitúa en una expectativa válida creada por el Fondo frente a terceros respecto de la asunción de ciertos tipos de responsabilidades. Tales expectativas se crean cuando el Fondo acepta públicamente responsabilidades, se derivan de comportamientos pasados o de políticas empresariales de dominio público.
- La evolución prácticamente segura de la regulación en determinados aspectos, en particular, proyectos normativos de los que el Fondo no podrá sustraerse.

Son pasivos contingentes las obligaciones posibles del Fondo, surgidas como consecuencia de sucesos pasados, cuya existencia está condicionada a que ocurra o no, uno o más eventos futuros independientes de la voluntad del Fondo. Los pasivos contingentes incluyen las obligaciones actuales del Fondo cuya cancelación no sea probable que origine una disminución de recursos que incorporan beneficios económicos o cuyo importe, en casos extremadamente raros, no pueda ser cuantificado con la suficiente fiabilidad.

Las provisiones y los pasivos contingentes se califican como probables cuando existe mayor verosimilitud de que ocurran que de lo contrario, posibles cuando existe menor verosimilitud de que ocurran que de lo contrario y remotos cuando su aparición es extremadamente rara.

La Sociedad Gestora incluye en las cuentas anuales del Fondo todas las provisiones significativas con respecto a las cuales se estima que la probabilidad de que se tenga que atender la obligación es mayor que de lo contrario. Los pasivos contingentes no se reconocen en las cuentas anuales sino que se informa sobre los mismos a no ser que se considere remota la posibilidad de que se produzca una salida de recursos que incorporen beneficios económicos.

Las provisiones se cuantifican teniendo en consideración la mejor información disponible sobre las consecuencias del suceso que las originan y son estimadas en cada cierre contable. Las mismas son utilizadas para afrontar las obligaciones específicas para las cuales fueron reconocidas, procediéndose a su reversión, total o parcial, cuando dichas obligaciones dejan de existir o disminuyen.



OM0830122

CLASE 8.ª

AyT ICO-FTVPO III, FONDO DE TITULIZACIÓN DE ACTIVOS

MEMORIA DE LAS CUENTAS ANUALES CORRESPONDIENTES AL EJERCICIO 2014 (Expresada en miles de euros)

3.13 Ajustes repercutidos en balance de ingresos y gastos reconocidos

En este epígrafe se recogerá el saldo neto, con el signo que corresponda, que resulta de los siguientes conceptos:

- Activos financieros disponibles para la venta.
- Coberturas de flujos de efectivo: en esta partida se incluyen los ajustes, netos del correspondiente efecto impositivo, derivados de la valoración a valor razonable de los instrumentos designados como coberturas contables de flujos de efectivo.
- Otros ingresos / ganancias y gastos / pérdidas reconocidos.

4. Gestión del riesgo de Instrumentos financieros


4.1. Gestión del riesgo

El riesgo es inherente a las actividades del Fondo pero el mismo es gestionado por la Sociedad Gestora a través de un proceso de identificación, medición y seguimiento continuo.

El Fondo está expuesto al riesgo de mercado (el cual incluye el riesgo de tipo de interés), riesgo de crédito y riesgo de liquidez derivados de los instrumentos financieros que mantiene en su cartera.

a) Riesgo de tipo de interés

El riesgo de tipo de interés del Fondo surge como consecuencia de que los Préstamos Titulizados tienen un tipo de interés (ej.: Euribor a 12 meses) distinto al tipo de interés de los Bonos de Titulación (Euribor a 3 meses) y los vencimientos de dichos activos y pasivos no son coincidentes. Los recursos ajenos emitidos a tipos variables exponen al Fondo a riesgo de tipo de interés de los flujos de efectivo. Es decir, surge riesgo de interés en las operaciones de titulación cuando no casan los plazos y tipos de interés de la cartera titulizada con los de los Bonos de Titulación emitidos.



OM0830123

CLASE 8.ª

AyT ICO-FTVPO III, FONDO DE TITULIZACIÓN DE ACTIVOS

MEMORIA DE LAS CUENTAS ANUALES CORRESPONDIENTES AL EJERCICIO 2014 (Expresada en miles de euros)

El Fondo gestiona el riesgo de tipo de interés de los flujos de efectivo mediante permutas de tipo de interés, que se utilizan para cubrir el riesgo de tipo de interés y de cambios surgidos en la titulización. La gestión de los flujos de intereses consiste básicamente en la agrupación de los préstamos titulizados en diferentes paquetes homogéneos en función de sus características, para, posteriormente, contratar una permuta financiera, con el originador o un tercero, para cada uno de los paquetes y disminuir o eliminar el riesgo de base de la operación. Normalmente se negocian, permutas financieras cuyo notional es equivalente al saldo vivo de los títulos emitidos por el vehículo, por lo que debe disminuir a medida que se amortiza el principal.


El principal objetivo del Contrato de Swap es cubrir el riesgo que para el Fondo podría suponer el hecho de que ciertos Activos se encuentran sujetos a tipos de interés, tanto fijos como variables, diferentes del Tipo de Interés Nominal aplicable a los Bonos, así como a periodos de revisión y liquidación diferentes.

Bajo las permutas de tipo de interés, el Fondo se compromete a pagar a la Entidad de Contrapartida, en cada fecha de pago, la suma de los intereses devengados, vencidos e ingresados (excluidas las cantidades impagadas y recuperadas, así como los intereses de demora devengados sobre las mismas) al Fondo de los Activos. Por su parte, la Entidad de Contrapartida se compromete a abonar al Fondo el importe resultante de multiplicar el nominal del swap por el tipo de interés medio ponderado de los Bonos y del préstamo sindicado del periodo correspondiente (Nota 6).

b) Riesgo de crédito

El riesgo de crédito nace de la posible pérdida causada por el incumplimiento de las obligaciones contractuales de las contrapartes del Fondo así como impago del conjunto de derechos de crédito de la cartera titulizada del Fondo.

El Fondo no espera incurrir en pérdidas significativas derivadas del incumplimiento de sus obligaciones por parte de la contraparte.



OM0830124


CLASE B.º

AyT ICO-FTVPO III, FONDO DE TITULIZACIÓN DE ACTIVOS**MEMORIA DE LAS CUENTAS ANUALES CORRESPONDIENTES AL EJERCICIO 2014**
(Expresada en miles de euros)

A continuación se muestra el nivel máximo de exposición al riesgo de crédito asumido por el Fondo a 31 de diciembre de 2014 y 2013, distinguiendo entre partidas corrientes y no corrientes:

2014	Saldos de activo		
	Derechos de Crédito (Nota 5)	Instrumentos financieros derivados (Nota 6)	Total
ACTIVO NO CORRIENTE	60 471	-	60 471
Fondo - Agregado	60 471	-	60 471
Serie CAI	-	-	-
Serie Caja Rioja	60 471	-	60 471
ACTIVO CORRIENTE	7 192	-	7 192
Fondo - Agregado	7 192	-	7 192
Serie CAI	-	-	-
Serie Caja Rioja	7 192	-	7 192
TOTAL	67 663	-	67 663

2013	Saldos de activo		
	Derechos de Crédito (Nota 5)	Instrumentos financieros derivados (Nota 6)	Total
ACTIVO NO CORRIENTE	150 857	-	150 857
Fondo - Agregado	150 857	-	150 857
Serie CAI	81 471	-	81 471
Serie Caja Rioja	69 386	-	69 386
ACTIVO CORRIENTE	15 315	-	15 315
Fondo - Agregado	15 315	-	15 315
Serie CAI	8 620	-	8 620
Serie Caja Rioja	6 695	-	6 695
TOTAL	166 172	-	166 172



0M0830125

CLASE 8.ª

AyT ICO-FTVPO III, FONDO DE TITULIZACIÓN DE ACTIVOS

MEMORIA DE LAS CUENTAS ANUALES CORRESPONDIENTES AL EJERCICIO 2014 (Expresada en miles de euros)

El Fondo utiliza como un instrumento fundamental en la gestión del riesgo de crédito el buscar que los activos financieros adquiridos o contratados por el Fondo cuenten con garantías reales y otra serie de mejoras crediticias adicionales a la propia garantía personal del deudor. Las políticas de análisis y selección de riesgo del Fondo definen, en función de las distintas características de las operaciones, tales como finalidad del riesgo, contraparte, plazo, etc. y las garantías reales o mejoras crediticias de las que deberán disponer las mismas, de manera adicional a la propia garantía real del deudor, para proceder a su contratación.


La valoración de las garantías reales se realiza en función de la naturaleza de la garantía real recibida. Con carácter general, las garantías reales en forma de bienes inmuebles se valoran por su valor de tasación, realizada por entidades independientes en el momento de la contratación. Sólo en el caso de que existan evidencias de pérdidas de valor de estas garantías o en aquellos casos en los que se produzca algún deterioro de la solvencia del deudor que pueda hacer pensar que se pueda tener que hacer uso de estas garantías, se actualiza esta valoración de acuerdo con estos mismos criterios.

El Fondo dispone de mecanismos minimizadores como son los Fondos de Reserva y dotaciones conforme a experiencia de impago y calendarios. No obstante, la mejora del crédito es limitada y los bonistas son los que soportarán en última instancia el riesgo de crédito.

c) Riesgo de liquidez

Este riesgo refleja la posible dificultad del Fondo para disponer de fondos líquidos, o para poder acceder a ellos, en la cuantía suficiente y al coste adecuado, de forma que pueda hacer frente en todo momento a sus obligaciones de pago conforme al calendario de pago establecido en el Folleto del Fondo.

El Fondo a fin de gestionar este riesgo dispone desde la constitución del Fondo de mecanismos minimizadores del mismo como son los préstamos para gastos iniciales, préstamos subordinados, el aval de ICO y el crédito de línea de liquidez asociada con objeto de atender la posible dificultad del Fondo de disponer los fondos líquidos como consecuencia del posible desfase entre los ingresos procedentes de los derechos de crédito titulizados y los importes a satisfacer por compromisos asumidos.



OM0830126

CLASE 8.ª

AyT ICO-FTVPO III, FONDO DE TITULIZACIÓN DE ACTIVOS

MEMORIA DE LAS CUENTAS ANUALES CORRESPONDIENTES AL EJERCICIO 2014 (Expresada en miles de euros)

d) Riesgo de amortización anticipada

Los titulares de los Bonos y los restantes acreedores del Fondo no dispondrán de más acciones contra la Entidad Cedente o contra la Sociedad Gestora, respectivamente, que las derivadas de los incumplimientos de sus respectivas funciones y, por tanto, nunca como consecuencia de la existencia de morosidad o de amortización anticipada de los Activos. Dichas acciones deberán resolverse en el juicio declarativo ordinario que corresponda según la cuantía de la reclamación.

El riesgo de amortización anticipada de los Activos será por cuenta de los titulares de los Bonos.

El riesgo de amortización anticipada total o parcial, es trasladado desde el Cedente hacia los Bonistas ya que los flujos de caja que los títulos emitidos proporcionarán en el futuro dependerán directamente de los pagos que periódicamente realicen los prestatarios hipotecarios. En la medida que se produzcan pagos extraordinarios, por cancelaciones anticipadas, los flujos de caja podrán diferir de los esperados en el momento de la adquisición de los títulos.


Por otro lado, en la Nota 1, se describen las condiciones para la amortización anticipada de los Bonos.

4.2. Estimación del valor razonable

El valor razonable de los instrumentos financieros que no cotizan en un mercado activo se determina usando técnicas de valoración. La Sociedad Gestora utiliza una variedad de métodos y realiza hipótesis que se basan en las condiciones del mercado existentes en cada una de las fechas del balance. Para determinar el valor razonable de los instrumentos financieros no cotizados se utilizan técnicas como flujos de efectivo descontados estimados. El valor razonable de las permutas de tipo de interés se calcula como el valor actual de los flujos futuros de efectivo estimados.

Se asume que el valor en libros de los créditos y débitos por operaciones comerciales se aproxima a su valor razonable. El valor razonable de los pasivos financieros a efectos de la presentación de información financiera se estima descontando los flujos contractuales futuros de efectivo al tipo de interés corriente del mercado del que puede disponer la Sociedad Gestora para instrumentos financieros similares.

Tanto los Derechos de crédito como las Obligaciones y otros valores negociables al 31 de diciembre de 2014 y 2013 son a tipo variable, con revisión periódica de tipo de interés, por lo que su valor razonable como consecuencia de los movimientos de los tipos de interés de mercado no es significativamente diferente del registrado en el balance de situación adjunto.



OM0830127

CLASE 8.ª

AyT ICO-FTVPO III, FONDO DE TITULIZACIÓN DE ACTIVOS**MEMORIA DE LAS CUENTAS ANUALES CORRESPONDIENTES AL EJERCICIO 2014**
(Expresada en miles de euros)**5. Préstamos y partidas a cobrar**

Con fecha 16 de julio de 2014 se ha producido la venta a la Entidad Cedente de la totalidad de los derechos de crédito de la Serie CAI.


El detalle de los epígrafes de Préstamos y partidas a cobrar es el siguiente:

31 de diciembre de 2014

	Agregado	Serie CAI	Serie CAJA RIOJA
Préstamos y partidas a cobrar a largo plazo	60 471	-	60 471
Certificados de Transmisión Hipotecaria	60 287	-	60 287
Activos dudosos	338	-	338
Correcciones de valor por deterioro de activos	(154)	-	(154)
Préstamos y partidas a cobrar a corto plazo	7 192	-	7 192
Certificados de Transmisión Hipotecaria	7 087	-	7 087
Cuentas a cobrar	-	-	-
Activos dudosos	38	-	38
Correcciones de valor por deterioro de activos	(17)	-	(17)
Intereses y gastos devengados no vencidos	79	-	79
Intereses vencidos y no pagados	5	-	5
	67 663	-	67 663

31 de diciembre de 2013

	Agregado	Serie CAI	Serie CAJA RIOJA
Préstamos y partidas a cobrar a largo plazo	150 857	81 471	69 386
Certificados de Transmisión Hipotecaria	149 356	80 493	68 863
Activos dudosos	1 969	1 398	571
Correcciones de valor por deterioro de activos	(468)	(420)	(48)
Préstamos y partidas a cobrar a corto plazo	15 315	8 620	6 695
Certificados de Transmisión Hipotecaria	15 019	8 459	6 560
Cuentas a cobrar	-	-	-
Activos dudosos	115	81	34
Correcciones de valor por deterioro de activos	(27)	(24)	(3)
Intereses y gastos devengados no vencidos	196	98	98
Intereses vencidos y no pagados	12	6	6
	166 172	90 091	76 081



OM0830128

CLASE 8.ª

AyT ICO-FTVPO III, FONDO DE TITULIZACIÓN DE ACTIVOS**MEMORIA DE LAS CUENTAS ANUALES CORRESPONDIENTES AL EJERCICIO 2014**
(Expresada en miles de euros)

La clasificación de los saldos anteriores entre el largo y el corto plazo ha sido realizada por la Sociedad Gestora sobre la base los flujos de efectivo futuros, determinados en base a la mejor estimación al 31 de diciembre de 2014 de las tasas de amortización anticipada, tasa de morosidad, tasa de recuperación de activos dudosos, tasas de fallidos y recuperación de fallidos, y la vida media de cada uno de los derechos de crédito adquiridos.

Todos los préstamos y partidas a cobrar están denominados en euros.

Los Derechos de crédito al 31 de diciembre de 2014 y 2013 son a tipo variable, con revisión periódica de tipo de interés, por lo que su valor razonable como consecuencia de los movimientos de los tipos de interés de mercado no es significativamente diferente del registrado en el balance de situación.

Al 31 de diciembre de 2014, el tipo de interés medio de la cartera de Derechos de crédito ascendía al 2,92% encontrándose el interés nominal de cada uno de los préstamos entre un mínimo inferior al 0,84% y un máximo del 5,00%.

Al 31 de diciembre de 2013, el tipo de interés medio de la cartera de Derechos de crédito ascendía al 2,96% encontrándose el interés nominal de cada uno de los préstamos entre un mínimo inferior al 0,84% y un máximo del 4,37%.


Se considera que las partidas a cobrar vencidas con antigüedad inferior a tres meses no han sufrido ningún deterioro de valor. Al 31 de diciembre de 2014, habían vencido cuentas a cobrar por importe de 19 miles de euros (45 miles de euros a 31 de diciembre de 2013), si bien no habían sufrido pérdida por deterioro. El análisis de estas partidas es el siguiente:

31 de diciembre de 2014

	Agregado	Serie CAI	Serie CAJA RIOJA
Partidas a cobrar - Principal	14	-	14
Partidas a cobrar - Intereses	5	-	5
	19	-	19

31 de diciembre de 2013

	Agregado	Serie CAI	Serie CAJA RIOJA
Partidas a cobrar - Principal	33	20	13
Partidas a cobrar - Intereses	12	6	6
	45	26	19



OM0830129

CLASE 8.ª

AyT ICO-FTVPO III, FONDO DE TITULIZACIÓN DE ACTIVOS**MEMORIA DE LAS CUENTAS ANUALES CORRESPONDIENTES AL EJERCICIO 2014**
(Expresada en miles de euros)

Durante el ejercicio 2014, se ha producido una recuperación por correcciones por deterioro de 324 miles de euros (en 2013 se produjeron dotaciones de correcciones por deterioro por importe de 478 miles de euros). El importe de las correcciones por deterioro en balance asciende a 171 miles de euros al 31 de diciembre de 2014 (495 miles de euros en 2013).

Al 31 de diciembre de 2014, la clasificación de los activos dudosos en función de la antigüedad de sus impagos, junto con su correspondiente provisión, de acuerdo con los criterios de la Circular 4/2010 de C.N.M.V., es la siguiente (esta clasificación difiere de la efectuada en el Balance, donde la clasificación entre activos corrientes y no corrientes se realiza en base al vencimiento contractual de las operaciones):

		2014	
	Activo	Base de dotación (*)	Correcciones por deterioro
Entre 3 y 6 meses	98	-	-
Entre 6 y 9 meses	65	-	-
Entre 9 y 12 meses	-	-	-
Más de 12 meses	213	172	171
	376	172	171


(*) Una vez descontado el efecto de la aplicación de las garantías.

El importe de las correcciones por deterioro no se corresponde con el resultado de aplicar sobre el saldo vivo de los activos dudosos los porcentajes marcados por el calendario descrito en la Nota 3.9, debido al efecto que tienen las garantías inmobiliarias sobre la base de dotación, de conformidad con lo establecido en la Circular 4/2010 de C.N.M.V.

Al 31 de diciembre de 2013 la clasificación de los activos dudosos en función de la antigüedad de sus impagos, junto con su correspondiente provisión, de acuerdo a la normativa vigente a dicha fecha, es la siguiente:

		2013	
	Activo	Base de dotación (*)	Correcciones por deterioro
Entre 3 y 6 meses	242	-	-
Entre 6 y 9 meses	209	-	-
Entre 9 y 12 meses	615	7	5
Más de 12 meses	1 018	490	490
	2 084	497	495

(*) Una vez descontado el efecto de la aplicación de las garantías.



OM0830130

CLASE 8.ª

AyT ICO-FTVPO III, FONDO DE TITULIZACIÓN DE ACTIVOS**MEMORIA DE LAS CUENTAS ANUALES CORRESPONDIENTES AL EJERCICIO 2014**
(Expresada en miles de euros)

El movimiento durante el ejercicio 2014 de los activos dudosos es el siguiente:

	<u>Agregado</u>	<u>Serie CAI</u>	<u>Serie CAJA RIOJA</u>
Saldo al inicio del ejercicio	2 084	1 478	606
Aumentos	126	-	126
Recuperaciones	(1 834)	(1 478)	(356)
Traspaso a fallidos	-	-	-
Saldo al final del ejercicio	<u>376</u>	<u>-</u>	<u>376</u>

El movimiento durante el ejercicio 2013 de los activos dudosos es el siguiente:

	<u>Agregado</u>	<u>Serie CAI</u>	<u>Serie CAJA RIOJA</u>
Saldo al inicio del ejercicio	1 749	1 421	328
Aumentos	1 007	574	433
Recuperaciones	(672)	(517)	(155)
Traspaso a fallidos	-	-	-
Saldo al final del ejercicio	<u>2 084</u>	<u>1 478</u>	<u>606</u>

La distribución de los activos dudosos en principal e intereses al 31 de diciembre de 2014 y 2013 es la siguiente:


2014

	<u>Agregado</u>	<u>Serie CAI</u>	<u>Serie CAJA RIOJA</u>
Activos dudosos - Principal	374	-	374
Activos dudosos - Intereses	2	-	2
	<u>376</u>	<u>-</u>	<u>376</u>

2013

	<u>Agregado</u>	<u>Serie CAI</u>	<u>Serie CAJA RIOJA</u>
Activos dudosos - Principal	2 068	1 467	601
Activos dudosos - Intereses	16	12	4
	<u>2 084</u>	<u>1 479</u>	<u>605</u>

Como mecanismo de mejora crediticia ante posibles pérdidas debido a Préstamos Hipotecarios impagados y/o fallidos y con la finalidad de permitir los pagos a realizar por el Fondo de acuerdo con el Orden de Prelación de Pagos, se ha constituido el Fondo de Reserva (Nota 7).



OM0830131

CLASE 8.ª

AyT ICO-FTVPO III, FONDO DE TITULIZACIÓN DE ACTIVOS**MEMORIA DE LAS CUENTAS ANUALES CORRESPONDIENTES AL EJERCICIO 2014**
(Expresada en miles de euros)


El movimiento del epígrafe de Certificados de Transmisión Hipotecaria durante los ejercicios 2014 y 2013, sin considerar intereses devengados y correcciones de valor por deterioro, se muestra a continuación:

	<u>Agregado</u>	<u>Serie CAI</u>	<u>Serie CAJA RIOJA</u>
Saldo al 31 de diciembre de 2012	183 598	99 835	83 763
Amortizaciones del principal de los activos	(17 155)	(9 416)	(7 739)
Cobradas en el ejercicio	(11 114)	(5 996)	(5 118)
Amortizaciones anticipadas	(6 041)	(3 420)	(2 621)
Saldo al 31 de diciembre de 2013	166 443	90 419	76 024
Amortizaciones del principal de los activos	(98 695)	(90 419)	(8 276)
Cobradas en el ejercicio	(8 279)	(3)	(8 276)
Amortizaciones anticipadas	(90 416)	(90 416)	-
Saldo al 31 de diciembre de 2014	67 748	-	67 748

Con fecha 16 de julio de 2014 se ha producido la venta a la Entidad Cedente de la totalidad de los derechos de crédito de la Serie CAI.

El importe de los intereses devengados en el ejercicio 2014 por los Derechos de crédito ha ascendido a 1.277 miles de euros para la Serie CAI y 2.008 miles de euros para la Serie CAJA RIOJA, siendo el importe total devengado por el Fondo de 3.285 miles de euros (Nota 12). En el ejercicio 2013, los intereses devengados por los Derechos de crédito ascendieron a 2.743 miles de euros para la serie CAI y 2.352 miles de euros para la serie CAJA RIOJA, siendo el importe total devengado por el Fondo de 5.095 miles de euros.

El importe de los intereses netos devengados agregados no vencidos al 31 de diciembre de 2014 y 2013 ascienden a 79 miles de euros y 196 miles de euros, respectivamente, los cuales han sido registrados en el epígrafe de la cuenta de pérdidas y ganancias agregada de "Intereses y rendimientos asimilados - Derechos de crédito" con cargo al epígrafe de "Intereses y gastos devengados no vencidos" del balance de situación agregado.



OM0830132

CLASE 8.ª

AyT ICO-FTVPO III, FONDO DE TITULIZACIÓN DE ACTIVOS**MEMORIA DE LAS CUENTAS ANUALES CORRESPONDIENTES AL EJERCICIO 2014**
(Expresada en miles de euros)**Agregado**


	Año de vencimiento							Total
	2015	2016	2017	2018	2019	Entre 2020 y 2024	Años posteriores	
Derechos de crédito	425	-	-	-	53	21 467	45 803	67 748
	425	-	-	-	53	21 467	45 803	67 748

CAI

	Año de vencimiento							Total
	2015	2016	2017	2018	2019	Entre 2020 y 2024	Años posteriores	
Derechos de crédito	-	-	-	-	-	-	-	-
	-	-	-	-	-	-	-	-

Rioja

	Año de vencimiento							Total
	2015	2016	2017	2018	2019	Entre 2020 y 2024	Años posteriores	
Derechos de crédito	425	-	-	-	53	21 467	45 803	67 748
	425	-	-	-	53	21 467	45 803	67 748



OM0830133

CLASE 8.ª

AyT ICO-FTVPO III, FONDO DE TITULIZACIÓN DE ACTIVOS

MEMORIA DE LAS CUENTAS ANUALES CORRESPONDIENTES AL EJERCICIO 2014 (Expresada en miles de euros)

6. Instrumentos financieros derivados

Los instrumentos financieros derivados que tiene contratados el Fondo a 31 de diciembre de 2014 y 2013, se consideran operaciones de cobertura de flujos de efectivo.


La Sociedad Gestora, por cuenta y en representación del Fondo, suscribió, en relación con la Serie CAI, con la Confederación Española de Cajas de Ahorros y en relación con la Serie CAJA RIOJA, con Banco Bilbao Vizcaya Argentaria (BBVA) (actuando como Entidades de Contrapartida), en relación con cada uno de los compartimentos, un contrato de permuta financiera de intereses, con la finalidad de cobertura del riesgo de tipo de interés de cada una de las Series.

De acuerdo con lo establecido en el Folleto de Emisión y como consecuencia de la bajada de rating de la Entidad Contrapartida (CECA) por parte de la agencia de calificación de Standard & Poor's con fecha 11 de octubre de 2011, se constituyó un depósito de cobertura a favor del Fondo por importe de 7.190 miles de euros en CECA (Nota 7) en garantía del cumplimiento de las obligaciones de este contrato. Para la constitución de este depósito de cobertura, la Entidad Contrapartida ha efectuado a su vez un depósito en el Fondo por el mismo importe, el cual se encuentra registrado en el epígrafe de "Otros pasivos financieros" (Nota 10).

El principal objetivo del swap es cubrir el riesgo que para el Fondo podría suponer el hecho de que ciertos Activos de la cartera correspondiente a cada Entidad Cedente se encuentran sujetos a tipos de interés y periodos de revisión y liquidación diferentes al tipo de interés aplicable a los Bonos de cada Serie.

Para la Serie CAI como para la Serie CAJA RIOJA, el Fondo se compromete a pagar a la Entidad de Contrapartida, en cada fecha de pago, la suma de los intereses devengados, vencidos e ingresados al Fondo de los Préstamos Hipotecarios correspondientes a cada una de las Series durante el periodo de liquidación que vence de los activos administrados por cada Entidad Cedente. Por su parte, la Entidad Cedente se compromete a abonar al Fondo mediante ingreso en la cuenta de tesorería el resultante de aplicar al importe nominal el tipo de interés de referencia de los Bonos más el margen medio de los Bonos, añadiendo asimismo un margen de 50 puntos básicos para la Serie CAJA RIOJA.

Debido a la liquidación anticipada de la Serie CAI con fecha 16 de julio de 2014, el swap relacionado con dicha Serie ha sido cancelado.



OM0830134

CLASE 8.ª

AyT ICO-FTVPO III, FONDO DE TITULIZACIÓN DE ACTIVOS**MEMORIA DE LAS CUENTAS ANUALES CORRESPONDIENTES AL EJERCICIO 2014**
(Expresada en miles de euros)

La distribución del saldo de los derivados de cobertura contratados por el Fondo para cubrir el riesgo de tipo de interés a 31 de diciembre de 2014 y 2013 es la siguiente:

31 de diciembre de 2014


	<u>Agregado</u>	<u>Serie CAI</u>	<u>Serie CAJA RIOJA</u>
Activo / (Pasivo) por derivados de cobertura a largo plazo	(2 832)	-	(2 832)
Intereses a cobrar (a pagar) devengados y no vencidos	(300)	-	(300)
	<u>(3 132)</u>	<u>-</u>	<u>(3 132)</u>

31 de diciembre de 2013

	<u>Agregado</u>	<u>Serie CAI</u>	<u>Serie CAJA RIOJA</u>
Activo / (Pasivo) por derivados de cobertura a largo plazo	(9 229)	(5 462)	(3 767)
Intereses a cobrar (a pagar) devengados y no vencidos	(728)	(403)	(325)
	<u>(9 957)</u>	<u>(5 865)</u>	<u>(4 092)</u>

Los intereses devengados en el ejercicio 2014 por las permutas de tipo de interés han ascendido a un importe de 1.957 miles de euros a favor de la Entidad de Contrapartida (3.141 miles de euros a favor de la Entidad de Contrapartida en 2013), de los que 802 miles de euros corresponden a la Serie CAI (1.722 miles de euros en 2013) y 1.155 miles de euros corresponden a la Serie CAJA RIOJA (1.419 miles de euros en 2013). Los ingresos y gastos por intereses del swap han sido registrados en el ejercicio 2014 y 2013, por su valor neto, en la cuenta de pérdidas y ganancias, en el epígrafe de "Resultados de operaciones de cobertura de flujos de efectivo" (Nota 14).

El importe de los intereses devengados al 31 de diciembre de 2014 y no cobrados asciende a 300 miles de euros a favor de la Entidad de Contrapartida (728 miles de euros a favor de la Entidad de Contrapartida en 2013), de los que no hay importe correspondiente a la Serie en liquidación CAI (403 miles de euros en 2013) y 300 miles de euros corresponden a la Serie CAJA RIOJA (325 miles de euros en 2013). Estos intereses han sido registrados en el epígrafe correspondiente de la cuenta de pérdidas y ganancias con cargo al epígrafe de "Derivados de cobertura", contabilizado en el activo o en el pasivo del balance de situación, según se trate de intereses devengados a favor del Fondo o a favor de la Entidad de Contrapartida, respectivamente.



OM0830135

CLASE 8.º

AyT ICO-FTVPO III, FONDO DE TITULIZACIÓN DE ACTIVOS

MEMORIA DE LAS CUENTAS ANUALES CORRESPONDIENTES AL EJERCICIO 2014 (Expresada en miles de euros)

Los importes del principal nominal de los contratos de permuta de tipo de interés pendientes a 31 de diciembre de 2014 y 2013 son los siguientes:

31 de diciembre de 2014	<u>Agregado</u>	<u>Serie CAI</u>	<u>Serie CAJA RIOJA</u>
	Permutas de tipo de interés	67 577	-

31 de diciembre de 2013	<u>Agregado</u>	<u>Serie CAI</u>	<u>Serie CAJA RIOJA</u>
	Permutas de tipo de interés	165 967	89 979

En relación a la valoración de los derivados financieros de pasivo y para el Fondo, la Sociedad Gestora incluye entre otros, el riesgo de impago y el riesgo de liquidez; dichos riesgos se ven minorados a efectos del Fondo ya que éste actúa como un vehículo entre el Bonista o tenedor de los Bonos y el Cedente de los derechos de crédito, por lo que dichos riesgos asociados a los Derechos de Crédito se transmiten implícitamente a los acreedores del Fondo de Titulización.

La metodología de valoración aplicada permite obtener una valoración que equivale al precio teórico de sustitución de la contrapartida. La nueva contrapartida, estimaría el precio real en función al valor de los pagos a percibir o realizar por el Fondo en virtud del contrato.


La metodología aplicada tiene en consideración las fechas de pago futuras del Fondo asumiendo el ejercicio del clean-up call (opción amortización anticipada cuando el saldo de la cartera de activos alcanza o es inferior al 10% del saldo titulizado), considerándose a todos los efectos los diferentes periodos de pagos del Fondo afecto.

El nominal vivo correspondiente a cada período de pago se calcula, para cada uno de los activos, de acuerdo a su sistema de amortización.

Se estima el valor actual de los pagos a percibir por el Fondo a partir de los tipos LIBOR implícitos (futuros) cotizados a fecha de valoración, para los diferentes períodos (teniendo en consideración si la fijación es al inicio o al final de cada período) aplicando el número de días del período y descontando dichos pagos a la fecha de cálculo de la valoración, en función del valor de descuento obtenido de una curva cupón cero construida con Overnight Indexed Swaps (OIS).

De forma similar, se calcula el valor de los pagos a realizar por el Fondo a partir de promedios de forwards, si bien, en el caso de contar con índices no cotizados (EURIBOR BOE, IRPH, VPO,...), se realizan estimaciones estadísticas de dichos índices.

Finalmente, el valor del swap será igual a la diferencia entre el valor actual de los pagos a percibir por el Fondo, y el valor actual de los pagos a realizar por el Fondo.



OM0830136

CLASE 8.ª

AyT ICO-FTVPO III, FONDO DE TITULIZACIÓN DE ACTIVOS**MEMORIA DE LAS CUENTAS ANUALES CORRESPONDIENTES AL EJERCICIO 2014**
(Expresada en miles de euros)

Las principales hipótesis utilizadas para la valoración de estos instrumentos financieros son las siguientes:

	<u>Serie CAI</u>	<u>Serie CAJA RIOJA</u>
Tipo de interés medio de la cartera	-	2,79%
Vida media de los activos	-	149
Tasa de amortización anticipada	-	3,57%
Spread flujos de préstamos	-	0,13%
Spread medio bonos	-	0,43%
Tasa de morosidad	-	0,46%

7. Efectivo y otros activos líquidos equivalentes

El desglose del epígrafe de Efectivo y otros activos líquidos equivalentes a 31 de diciembre de 2014 y 2013 es el siguiente:

31 de diciembre de 2014


	<u>Agregado</u>	<u>Serie CAI</u>	<u>Serie CAJA RIOJA</u>
Cuenta Tesorería	2 832	-	2 832
Fondo de Reserva	8 199	-	8 199
Depósito de cobertura	-	-	-
	11 031	-	11 031

31 de diciembre de 2013

	<u>Agregado</u>	<u>Serie CAI</u>	<u>Serie CAJA RIOJA</u>
Cuenta Tesorería	5 730	3 107	2 623
Fondo de Reserva	13 967	5 768	8 199
Depósito de cobertura	2 249	2 249	-
	21 946	11 124	10 822



CLASE 8.ª



OM0830137

AyT ICO-FTVPO III, FONDO DE TITULIZACIÓN DE ACTIVOS

MEMORIA DE LAS CUENTAS ANUALES CORRESPONDIENTES AL EJERCICIO 2014 (Expresada en miles de euros)

Como consecuencia del vencimiento del Contrato de Prestación de Servicios que el Fondo tenía con el Banco Santander, S.A, se sustituyó, en la Serie CAJA RIOJA, el Banco Santander, S.A, como agente financiero en el ejercicio 2014, pasando a ser, desde el 18 de diciembre de 2014, el Banco Bilbao Vizcaya Argentaria (BBVA) el nuevo agente financiero.


Como consecuencia de la bajada de rating de la Confederación Española de Cajas de Ahorro se sustituyó a la misma como Agente Financiero, pasando a ser desde el 27 de Mayo de 2010, el Banco Santander Central Hispano, S.A. (antes Banco Español de Crédito, S.A.) (Nota 1).

El saldo de la cuenta de Tesorería y Fondo de Reserva, de la Serie CAJA RIOJA, corresponde a la cuenta corriente mantenida en el Agente Financiero (BBVA) donde, además de la liquidez derivada de la operativa del Fondo, se encuentra depositado el Fondo de Reserva, que se constituyó inicialmente con cargo al Préstamo Subordinado para la Constitución del Fondo de Reserva por importe de 5.794 miles de euros y 8.199 miles de euros, para ambos compartimentos, respectivamente.

Esta cuenta corriente devenga un tipo de interés igual al Euribor 3 meses correspondiente al periodo de devengo de intereses, calculado sobre todas las cantidades de la cuenta de tesorería.

Durante los ejercicios 2014 y 2013, los intereses devengados por esta cuenta corriente del compartimento Serie CAI y del compartimento Serie CAJA RIOJA han ascendido a un importe de 11 miles de euros y 22 miles de euros, respectivamente (16 miles de euros y 20 miles de euros respectivamente en el 2013), lo que ha supuesto unos intereses totales para el Fondo de 33 miles de euros y 36 miles de euros, respectivamente (Nota 12).

Al 31 de diciembre de 2014 no existe importe de los intereses devengados y no vencidos. A 31 de diciembre de 2013 el importe de los intereses devengados y no vencidos asciende a 4 miles de euros para la Serie CAI y 6 miles de euros para la Serie CAJA RIOJA, lo que supone unos intereses devengados y no vencidos para el Fondo 10 miles de euros.



OM0830138

CLASE 8.ª

AyT ICO-FTVPO III, FONDO DE TITULIZACIÓN DE ACTIVOS

MEMORIA DE LAS CUENTAS ANUALES CORRESPONDIENTES AL EJERCICIO 2014 (Expresada en miles de euros)

De acuerdo con el Folleto de Emisión, el importe requerido del Fondo de Reserva CAI es el siguiente:

- El importe requerido del Fondo de Reserva será, para cada periodo de devengo de intereses, la menor cantidad de:
 - 5.794 miles de euros (importe inicial del Fondo de Reserva), y
 - la mayor de las siguientes cantidades:
 - i) 2.897 miles de euros; o
 - ii) el 8,70% del saldo de principal pendiente de pago de los Bonos en la correspondiente fecha de pago.

En todo caso, la citada reducción no se llevará a cabo si en la Fecha de Pago en cuestión, concurriera cualquiera de las siguientes tres circunstancias:


- Que el importe a que ascienda la suma del saldo vivo de los activos en morosidad con más de 90 días de retraso en el pago de importes vencidos (activos morosos), fuera superior al cero con ochenta por ciento (0,80%) del saldo vivo de los activos que no tengan la consideración de activos fallidos en cualquier momento.
- Que el Fondo de Reserva CAI no se vaya a dotar hasta la Cantidad Requerida del Fondo de Reserva CAI.
- Que no hubieran transcurrido tres años desde la fecha de constitución.

En ningún caso, el Nivel Mínimo del Fondo de Reserva podrá ser inferior a 2.897 miles de euros.

Debido a la liquidación anticipada de la Serie CAI con fecha 16 de julio de 2014, el Fondo de Reserva de la Serie CAI es nulo al 31 de diciembre de 2014.

Asimismo, de acuerdo con el Folleto de Emisión, el importe requerido del Fondo de Reserva CAJA RIOJA es el siguiente:

- El importe requerido del Fondo de Reserva será, para cada periodo de devengo de intereses, la menor cantidad de:
 - 8.199 miles de euros (importe inicial del Fondo de Reserva), y
 - la mayor de las siguientes cantidades:
 - i) 4.100 miles de euros; o
 - ii) el 14,80% del saldo de principal pendiente de pago de los Bonos en la correspondiente fecha de pago.



OM0830139

CLASE B.ª

AyT ICO-FTVPO III, FONDO DE TITULIZACIÓN DE ACTIVOS**MEMORIA DE LAS CUENTAS ANUALES CORRESPONDIENTES AL EJERCICIO 2014**
(Expresada en miles de euros)

En todo caso, la citada reducción no se llevará a cabo si en la Fecha de Pago en cuestión, concurriera cualquiera de las siguientes tres circunstancias:


- Que el importe a que ascienda la suma del saldo vivo de los activos en morosidad con más de 90 días de retraso en el pago de importes vencidos (activos morosos), fuera superior al uno por ciento (1,00%) del saldo vivo de los activos que no tengan la consideración de activos fallidos en cualquier momento.
- Que el Fondo de Reserva Caja RIOJA no se vaya a dotar hasta la Cantidad Requerida del Fondo de Reserva Caja RIOJA.
- Que no hubieran transcurrido tres años desde la fecha de constitución.

En ningún caso, el Nivel Mínimo del Fondo de Reserva podrá ser inferior a 4.100 miles de euros.

El movimiento durante los ejercicios 2014 y 2013 del Fondo de Reserva es el siguiente:

2014	Agregado	Serie CAI	Serie CAJA RIOJA
	Saldo al inicio del ejercicio	13 967	5 768
Aumentos	-	-	-
Disminuciones	(5 768)	(5 768)	-
Saldo al final del periodo	<u>8 199</u>	<u>-</u>	<u>8 199</u>
2013	Agregado	Serie CAI	Serie CAJA RIOJA
Saldo al inicio del ejercicio	13 993	5 794	8 199
Aumentos	-	-	-
Disminuciones	(26)	(26)	-
Saldo al final del periodo	<u>13 967</u>	<u>5 768</u>	<u>8 199</u>

Debido a la liquidación anticipada de la Serie CAI con fecha 16 de julio de 2014, el Fondo de Reserva de la Serie CAI es nulo al 31 de diciembre de 2014. Al 31 de diciembre de 2013, el Fondo de Reserva mantenido por la Serie CAI fue 26 miles de euros inferior al importe mínimo requerido conforme al Folleto de Emisión del Fondo. El déficit del fondo de reserva se produjo el 16 de diciembre de 2013.



OM0830140

CLASE 8.ª

AyT ICO-FTVPO III, FONDO DE TITULIZACIÓN DE ACTIVOS

MEMORIA DE LAS CUENTAS ANUALES CORRESPONDIENTES AL EJERCICIO 2014 (Expresada en miles de euros)

Depósitos de cobertura:


Con fecha 22 de noviembre de 2011 se constituyó un depósito de cobertura por importe de 7.190 miles de euros en garantía del cumplimiento por parte de la Confederación Española de Cajas de Ahorro de sus obligaciones derivadas del Contrato de Permuta Financiera.

Adicionalmente, de acuerdo con el Folleto de Emisión del Fondo, en caso de un descenso de la calificación de la deuda a corto plazo no subordinada y no garantizada del Administrador por debajo de F2 según la escala de calificación de Fitch, el Administrador deberá constituir un depósito en efectivo a favor del Fondo por una cantidad neta que esté en línea con los criterios de Fitch descritos en su informe "Commingling Risk in Structured Finance Transactions: Servicer and Account Bank Criteria" del 2 de agosto de 2007, o con cualquier otro documento emitido por Fitch que pueda reemplazarlo en el futuro.

Con fecha 31 de diciembre de 2010, la agencia de calificación Fitch Ratings España, S.A., rebajó la calificación de Caja de Ahorros de la Inmaculada de Aragón (CAI) por debajo de F2. Como consecuencia y de acuerdo con lo establecido en el Folleto de Emisión del Fondo, con fecha 30 de mayo de 2011, CAI como Administrador de los activos del Fondo, constituyó un depósito en efectivo a favor del Fondo por importe de 2.559 miles de euros en Bankinter.

No obstante, con fecha 6 de julio de 2011, la agencia de calificación Fitch Ratings España, S.A., rebajó la calificación de Bankinter. Como consecuencia y de acuerdo con lo descrito anteriormente, con fecha 12 de septiembre de 2011, tras la rebaja de calificación de Bankinter por parte de Fitch Ratings España, S.A., se procedió a trasladar el depósito establecido en dicha entidad a una cuenta abierta en BBVA, al tener esta entidad la calificación crediticia mínima establecida en el Folleto.

Debido a la liquidación anticipada de la Serie CAI, a 31 de diciembre de 2014 no existe importe alguno de los depósitos de cobertura. A 31 de diciembre de 2013, el importe de los depósitos de cobertura asciende a 2.249 miles de euros, de los que su totalidad correspondieron a la Serie en liquidación CAI.



OM0830141

CLASE 8.ª

AyT ICO-FTVPO III, FONDO DE TITULIZACIÓN DE ACTIVOS**MEMORIA DE LAS CUENTAS ANUALES CORRESPONDIENTES AL EJERCICIO 2014**
(Expresada en miles de euros)**8. Otros activos financieros**

El desglose de este epígrafe del balance de situación al 31 de diciembre de 2014 y 2013 es el siguiente:

31 de diciembre de 2014


	<u>Agregado</u>	<u>Serie CAI</u>	<u>Serie CAJA RIOJA</u>
Garantías financieras	177	-	177
	<u>177</u>	<u>-</u>	<u>177</u>

31 de diciembre de 2013

	<u>Agregado</u>	<u>Serie CAI</u>	<u>Serie CAJA RIOJA</u>
Garantías financieras	444	242	202
	<u>444</u>	<u>242</u>	<u>202</u>

Este epígrafe del balance de situación adjunto recoge un aval suscrito por la Sociedad Gestora, en nombre y representación del Fondo, cuya contraparte es el Instituto de Crédito Oficial (en adelante, ICO). En virtud del Convenio de Colaboración y Compromiso de Aval firmado con fecha 3 de noviembre de 2008, el ICO otorgará un aval al Fondo en la fecha de constitución en virtud del cual el ICO garantizará el pago de las obligaciones económicas exigibles al Fondo, derivadas de los Bonos del Tramo A (G), de las que corresponde un importe nominal de 100.000 miles de euros de la Serie CAJA RIOJA.

Debido a la liquidación anticipada de la Serie CAI, el aval correspondiente a dicha serie se ha cancelado.



OM0830142


CLASE 8.ª

AyT ICO-FTVPO III, FONDO DE TITULIZACIÓN DE ACTIVOS**MEMORIA DE LAS CUENTAS ANUALES CORRESPONDIENTES AL EJERCICIO 2014**
(Expresada en miles de euros)**9. Ajustes por periodificaciones de activo y pasivo****a) Ajustes por periodificaciones de activo**

El desglose de este epígrafe es el siguiente:

	<u>Agregado</u>	<u>Serie CAI</u>	<u>Serie CAJA RIOJA</u>
31 de diciembre de 2014			
Comisiones	-	-	-
Otros	-	-	-
	<u>-</u>	<u>-</u>	<u>-</u>
31 de diciembre de 2013			
Comisiones	-	-	-
Otros	10	4	6
	<u>10</u>	<u>4</u>	<u>6</u>

Los ajustes por periodificaciones de activo al 31 de diciembre de 2013 corresponden a los intereses devengados por la cuenta corriente mantenida con el Agente Financiero (Nota 7).



OM0830143

CLASE 8.ª

AyT ICO-FTVPO III, FONDO DE TITULIZACIÓN DE ACTIVOS**MEMORIA DE LAS CUENTAS ANUALES CORRESPONDIENTES AL EJERCICIO 2014**
(Expresada en miles de euros)

b) Ajustes por periodificaciones de pasivo

El desglose de este epígrafe al 31 de diciembre de 2014 y 2013 es el siguiente:


31 de diciembre de 2014

	<u>Agregado</u>	<u>Serie CAI</u>	<u>Serie CAJA RIOJA</u>
Comisiones	189	-	189
Comisión Sociedad Gestora	5	-	5
Comisión Administrador	9	-	9
Comisión del agente de financiero / pagos	-	-	-
Comisión variable - Resultados realizados	175	-	175
Comisión variable - Resultados no realizados	-	-	-
Correcciones de valor por repercusión de pérdidas	-	-	-
Otras comisiones	-	-	-
Otros	5	-	5
	194	-	194

31 de diciembre de 2013

	<u>Agregado</u>	<u>Serie CAI</u>	<u>Serie CAJA RIOJA</u>
Comisiones	123	7	116
Comisión Sociedad Gestora	13	7	6
Comisión Administrador	6	4	2
Comisión del agente de financiero / pagos	-	-	-
Comisión variable - Resultados realizados	282	148	134
Comisión variable - Resultados no realizados	-	-	-
Correcciones de valor por repercusión de pérdidas	(178)	(152)	(26)
Otras comisiones	-	-	-
Otros	5	3	2
	128	10	118

Los ajustes por periodificaciones de pasivo a 31 de diciembre de 2014 y 2013 corresponden, principalmente, a la periodificación de las comisiones (Nota 15).



OM0830144


CLASE 8.ª

AyT ICO-FTVPO III, FONDO DE TITULIZACIÓN DE ACTIVOS**MEMORIA DE LAS CUENTAS ANUALES CORRESPONDIENTES AL EJERCICIO 2014**
(Expresada en miles de euros)**10. Débitos y partidas a pagar**

Con fecha 16 de julio de 2014 se ha producido la amortización anticipada de la totalidad de los Bonos de la Serie CAI mediante el pago al titular único, así como el pago del resto de los débitos y partidas a pagar.

El detalle de los epígrafes de Débitos y partidas a pagar es el siguiente:

	Agregado	Serie CAI	Serie CAJA RIOJA
31 de diciembre de 2014			
Débitos y partidas a pagar a largo plazo	68 703	-	68 703
Obligaciones y otros valores negociables	60 504	-	60 504
Deudas con entidades de crédito	8 199	-	8 199
Otros pasivos financieros	-	-	-
Débitos y partidas a pagar a corto plazo	9 675	-	9 675
Obligaciones y otros valores negociables	9 538	-	9 538
Deudas con entidades de crédito	133	-	133
Acreedores y otras cuentas a pagar	4	-	4
	78 378	-	78 378
31 de diciembre de 2013			
	Agregado	Serie CAI	Serie CAJA RIOJA
Débitos y partidas a pagar a largo plazo	166 981	89 341	77 640
Obligaciones y otros valores negociables	150 981	81 540	69 441
Deudas con entidades de crédito	13 751	5 552	8 199
Otros pasivos financieros	2 249	2 249	-
Débitos y partidas a pagar a corto plazo	20 735	11 708	9 027
Obligaciones y otros valores negociables	20 200	11 378	8 822
Deudas con entidades de crédito	516	311	205
Acreedores y otras cuentas a pagar	19	19	-
	187 716	101 049	86 667



OM0830145

CLASE 8.ª

AyT ICO-FTVPO III, FONDO DE TITULIZACIÓN DE ACTIVOS**MEMORIA DE LAS CUENTAS ANUALES CORRESPONDIENTES AL EJERCICIO 2014**
(Expresada en miles de euros)

La clasificación de los saldos anteriores entre el largo y el corto plazo ha sido realizada por la Sociedad Gestora sobre la base los flujos de efectivo futuros, determinados en base a la mejor estimación al 31 de diciembre de 2014 de las tasas de amortización anticipada, tasa de morosidad, tasa de recuperación de activos dudosos, tasas de fallidos y recuperación de fallidos, y la vida media de cada una de las obligaciones contraídas.

Todas las deudas del Fondo están denominadas en euros.

Tanto las Obligaciones y otros valores negociables como los Préstamos Subordinados al 31 de diciembre de 2014 y 2013 son a tipo variable, con revisión periódica de tipo de interés, por lo que su valor razonable como consecuencia de los movimientos de los tipos de interés de mercado no es significativamente diferente del registrado en el balance de situación adjunto.


El cálculo de la vida media y de la duración de los Bonos está significativamente ligado a la vida de los activos cedidos, la cual está influenciada por las hipótesis de tasas de amortización anticipada y morosidad. Dichas tasas de amortización se formarán a partir de una variedad de factores (geográficos, estacionalidad, tipos de interés, etc.) que impiden su previsibilidad. No obstante, la Sociedad Gestora, ha realizado una estimación sobre la vida residual de los activos emitidos por el Fondo (y consecuentemente del vencimiento de los Bonos) en el Estado S.05.1 (Cuadro E), incluido como Anexo I dentro de las presentes Cuentas Anuales.

Adicionalmente, la Sociedad Gestora, ha preparado una estimación sobre la vida residual de los pasivos emitidos por el Fondo, dicha estimación se detalla en el Estado S.05.2 (Cuadro A), incluido como Anexo I dentro de las presentes Cuentas Anuales.

Los importes de los débitos y partidas a pagar a largo plazo con un vencimiento determinado o determinable clasificadas por año de vencimiento son los siguientes:

Fondo Agregado

	Año de vencimiento							Total
	2015	2016	2017	2018	2019	Entre 2020 y 2024	Años posteriores	
Bonos Serie A (G)	9 461	7 295	6 207	6 067	5 935	24 200	-	59 165
Bonos Serie B	-	328	801	783	766	3 122	-	5 800
Bonos Serie C	-	264	693	678	663	2 702	-	5 000
Intereses Serie A (G)	55	-	-	-	-	-	-	55
Intereses Serie B	10	-	-	-	-	-	-	10
Intereses Serie C	12	-	-	-	-	-	-	12
Préstamo Subordinado	-	-	-	-	-	8 310	-	8 310
Intereses préstamo subordinado	19	-	-	-	-	-	-	19
	9 557	7 887	7 701	7 528	7 364	38 334	-	78 371



OM0830146

CLASE 8.ª

AyT ICO-FTVPO III, FONDO DE TITULIZACIÓN DE ACTIVOS**MEMORIA DE LAS CUENTAS ANUALES CORRESPONDIENTES AL EJERCICIO 2014**
(Expresada en miles de euros)**Serie CAI**


	Año de vencimiento							Total
	2015	2016	2017	2018	2019	Entre 2020 y 2024	Años posteriores	
Bonos Serie A (G)	-	-	-	-	-	-	-	-
Bonos Serie B	-	-	-	-	-	-	-	-
Bonos Serie C	-	-	-	-	-	-	-	-
Intereses Serie A (G)	-	-	-	-	-	-	-	-
Intereses Serie B	-	-	-	-	-	-	-	-
Intereses Serie C	-	-	-	-	-	-	-	-
Préstamo Subordinado	-	-	-	-	-	-	-	-
Intereses préstamo subordinado	-	-	-	-	-	-	-	-
	-	-	-	-	-	-	-	-

Serie CAJA RIOJA

	Año de vencimiento							Total
	2015	2016	2017	2018	2019	Entre 2020 y 2024	Años posteriores	
Bonos Serie A (G)	9 461	7 295	6 207	6 067	5 935	24 200	-	59 165
Bonos Serie B	-	328	801	783	766	3 122	-	5 800
Bonos Serie C	-	264	693	678	663	2 702	-	5 000
Intereses Serie A (G)	55	-	-	-	-	-	-	55
Intereses Serie B	10	-	-	-	-	-	-	10
Intereses Serie C	12	-	-	-	-	-	-	12
Préstamo Subordinado	-	-	-	-	-	8 310	-	8 310
Intereses préstamo subordinado	19	-	-	-	-	-	-	19
	9 557	7 887	7 701	7 528	7 364	38 334	-	78 371

a) Deudas con entidades de crédito a largo y corto plazo

Estos epígrafes del balance de situación adjunto recogen dos préstamos subordinados que la Sociedad Gestora, en representación y por cuenta de Fondo, contrató con fecha 27 de julio de 2009 con las Entidades Cedentes, por un importe total de 2.074 miles de euros y 13.993 miles de euros, respectivamente, destinados a financiar los gastos de constitución del Fondo (en adelante, Préstamo Subordinado para Gastos Iniciales) y el importe requerido del Fondo de Reserva (en adelante, Préstamo Subordinado para Constitución del Fondo de Reserva).



OM0830147

CLASE 8.ª

AyT ICO-FTVPO III, FONDO DE TITULIZACIÓN DE ACTIVOS**MEMORIA DE LAS CUENTAS ANUALES CORRESPONDIENTES AL EJERCICIO 2014**
(Expresada en miles de euros)

El importe inicial en la fecha de concesión y el saldo vivo de los préstamos al 31 de diciembre de 2014 y 2013, sin considerar las correcciones de valor por repercusión de pérdidas, son los siguientes:


	Inicial	Saldo Vivo Agregado
Crédito Línea de Liquidez	-	3
Préstamo Subordinado		
Para Gastos Iniciales	2 075	111
Para Constitución del Fondo de Reserva	13 993	8 199
	16 068	8 313

	Serie CAI		Serie CAJA RIOJA	
	Inicial	Saldo Vivo	Inicial	Saldo Vivo
Crédito Línea de Liquidez	-	-	-	3
Préstamo Subordinado				
Para Gastos Iniciales	1 135	-	940	111
Para Constitución del Fondo de Reserva	5 794	-	8 199	8 199
	6 929	-	9 139	8 313

Tanto el Préstamo Subordinado para Gastos Iniciales como el Préstamo Subordinado para Constitución del Fondo de Reserva devengan tipo de interés nominal anual variable fijado trimestralmente, que será igual al tipo de interés de referencia de los Bonos Euribor a 3 meses, incrementado en 100 puntos básicos. Estos intereses se abonarán únicamente si el Fondo dispone de liquidez suficiente de acuerdo con el orden de prelación de pagos establecido en el Folleto de Emisión.

El Préstamo Subordinado para Gastos Iniciales se irá amortizando en cada una de las fechas de pago, en una cuantía proporcional a los días efectivos transcurridos en cada periodo de devengo de intereses, sobre la base de los días transcurridos entre la fecha de desembolso y la primera fecha de pago tras el quinto aniversario de la formalización del contrato.

La amortización del Préstamo Subordinado para Constitución del Fondo de Reserva se efectuará en cada una de las fechas de pago por un importe igual a la diferencia entre el importe requerido del Fondo de Reserva en la fecha de pago anterior y el importe requerido del Fondo de Reserva en la fecha de pago en curso (Nota 7).



OM0830148

CLASE B.º

AyT ICO-FTVPO III, FONDO DE TITULIZACIÓN DE ACTIVOS

MEMORIA DE LAS CUENTAS ANUALES CORRESPONDIENTES AL EJERCICIO 2014 (Expresada en miles de euros)

Adicionalmente, la Sociedad Gestora celebró, en representación y por cuenta de Fondo, con la Confederación Española de Cajas de Ahorro (en adelante, CECA) un contrato de Línea de Crédito, cuyo importe será, en cada momento, igual a la menor de las siguientes cantidades:

Para la Serie CAI:


- i) 12.100 miles de euros; o
- ii) El importe a que ascienda la suma de las siguientes cantidades:
 - (a) El Saldo de Principal Pendiente de Pago de los Bonos del Tramo A (G);
 - (b) El importe al que asciendan los intereses que correspondan ser abonados por el Fondo a los tenedores de los Bonos del Tramo A (G) de la Serie CAI por la totalidad del periodo de devengo de intereses en curso.

Debido a la liquidación anticipada de la Serie CAI, no existen deudas con entidades de crédito al 31 de diciembre de 2014.

Para la Serie CAJA RIOJA:

- i) 10.000 miles de euros; o
- ii) El importe a que ascienda la suma de las siguientes cantidades:
 - (a) El Saldo de Principal Pendiente de Pago de los Bonos del Tramo A (G);
 - (b) El importe al que asciendan los intereses que correspondan ser abonados por el Fondo a los tenedores de los Bonos del Tramo A (G) de la Serie CAJA RIOJA por la totalidad del periodo de devengo de intereses en curso.

Para cada una de las Series, la Línea de Crédito devenga a favor de la Entidad Acreditante un interés igual al Tipo de Interés Nominal de los Bonos del Tramo A (G) más un margen de 15 puntos básicos sobre las cantidades dispuestas que hayan sido atendidas por ella al amparo de la misma, así como una comisión de disponibilidad del 0,15% calculada sobre la media de las cantidades no dispuestas y liquidable en las fechas de pago.



OM0830149

CLASE 8.ª

AyT ICO-FTVPO III, FONDO DE TITULIZACIÓN DE ACTIVOS**MEMORIA DE LAS CUENTAS ANUALES CORRESPONDIENTES AL EJERCICIO 2014**
(Expresada en miles de euros)


La distribución del saldo vivo de cada uno de los préstamos subordinados, sin considerar las correcciones de valor por repercusión de pérdidas, para los ejercicios 2014 y 2013 es la siguiente:

31 de diciembre de 2014

	<u>Agregado</u>	<u>Serie CAI</u>	<u>Serie CAJA RIOJA</u>
Préstamo Subordinado para Gastos Iniciales	111	-	111
Principal no vencido	-	-	-
Principal vencido y no pagado	111	-	111
Intereses devengados no vencidos	-	-	-
Préstamo Subordinado para Constitución del Fondo de Reserva	8 218	-	8 218
Principal no vencido	8 199	-	8 199
Intereses devengados no vencidos	19	-	19
Intereses devengados y vencidos	-	-	-
Crédito Línea de Liquidez	3	-	3
Importe dispuesto de la Línea de Crédito	-	-	-
Comisión de Disponibilidad	3	-	3
	8 332	-	8 332

31 de diciembre de 2013

	<u>Agregado</u>	<u>Serie CAI</u>	<u>Serie CAJA RIOJA</u>
Préstamo Subordinado para Gastos Iniciales	453	273	180
Principal no vencido	397	217	180
Principal vencido y no pagado	55	55	-
Intereses devengados no vencidos	1	1	-
Préstamo Subordinado para Constitución del Fondo de Reserva	14 049	5 828	8 221
Principal no vencido	13 993	5 794	8 199
Intereses devengados no vencidos	38	16	22
Intereses devengados y vencidos	18	18	-
Crédito Línea de Liquidez	7	4	3
Importe dispuesto de la Línea de Crédito	-	-	-
Comisión de Disponibilidad	7	4	3
	14 509	6 105	8 404



OM0830150

CLASE 8.ª

AyT ICO-FTVPO III, FONDO DE TITULIZACIÓN DE ACTIVOS**MEMORIA DE LAS CUENTAS ANUALES CORRESPONDIENTES AL EJERCICIO 2014**
(Expresada en miles de euros)

La amortización del Préstamo Subordinado, a nivel agregado, durante el ejercicio anual terminado el 31 de diciembre de 2014 es la que se muestra en el siguiente detalle:


	<u>Saldo al 31.12.13</u>	<u>Amortización del principal</u>	<u>Saldo al 31.12.14</u>
Préstamo Subordinado			
Para Gastos Iniciales	453	(342)	111
Para Constitución del Fondo de Reserva	13 993	(5 794)	8 199
	<u>14 446</u>	<u>(6 136)</u>	<u>8 310</u>

La amortización del Préstamo Subordinado, a nivel agregado, durante el ejercicio anual terminado el 31 de diciembre de 2013 es la que se muestra en el siguiente detalle:

	<u>Saldo al 31.12.12</u>	<u>Amortización del principal</u>	<u>Saldo al 31.12.13</u>
Préstamo Subordinado			
Para Gastos Iniciales	795	(342)	453
Para Constitución del Fondo de Reserva	13 993	-	13 993
	<u>14 788</u>	<u>-</u>	<u>14 446</u>

La amortización del Préstamo Subordinado, para cada uno de los compartimentos del Fondo, durante el ejercicio anual terminado el 31 de diciembre de 2014, es la que se muestra en el siguiente detalle:

	<u>Saldo al 31.12.13</u>	<u>Amortización del principal</u>	<u>Saldo al 31.12.14</u>
Préstamo Subordinado – Serie CAI			
Para Gastos Iniciales	272	(272)	-
Para Constitución del Fondo de Reserva	5 794	(5 794)	-
	<u>6 066</u>	<u>(6 066)</u>	<u>-</u>
	<u>Saldo al 31.12.13</u>	<u>Amortización del principal</u>	<u>Saldo al 31.12.14</u>
Préstamo Subordinado – Serie CAJA RIOJA			
Para Gastos Iniciales	180	(69)	111
Para Constitución del Fondo de Reserva	8 199	-	8 199
	<u>8 379</u>	<u>(69)</u>	<u>8 310</u>



OM0830151

CLASE 8.ª

AyT ICO-FTVPO III, FONDO DE TITULIZACIÓN DE ACTIVOS**MEMORIA DE LAS CUENTAS ANUALES CORRESPONDIENTES AL EJERCICIO 2014**
(Expresada en miles de euros)

Durante el ejercicio 2014, no ha habido traspasos de corto a largo en la Serie CAJA RIOJA.


La amortización del Préstamo Subordinado, para cada uno de los compartimentos del Fondo, durante el ejercicio anual terminado el 31 de diciembre de 2013, es la que se muestra en el siguiente detalle:

	<u>Saldo al 31.12.12</u>	<u>Amortización del principal</u>	<u>Saldo al 31.12.13</u>
Préstamo Subordinado – Serie CAI			
Para Gastos Iniciales	435	(163)	272
Para Constitución del Fondo de Reserva	5 794	-	5 794
	<u>6 229</u>	<u>(163)</u>	<u>6 066</u>
	<u>Saldo al 31.12.12</u>	<u>Amortización del principal</u>	<u>Saldo al 31.12.13</u>
Préstamo Subordinado – Serie CAJA RIOJA			
Para Gastos Iniciales	360	(180)	180
Para Constitución del Fondo de Reserva	8 199	-	8 199
	<u>8 559</u>	<u>(180)</u>	<u>8 379</u>

Durante el ejercicio 2013, se traspasaron de corto a largo plazo 217 miles de euros en la Serie CAI y 180 miles de euros en la Serie CAJA RIOJA.

Los intereses devengados durante los ejercicios 2014 y 2013 ascienden a un importe de 43 miles de euros para la Serie CAI (75 miles de euros en 2013) y 104 miles de euros para la Serie CAJA RIOJA (104 miles de euros en 2013); 147 miles de euros de intereses totales para el Fondo, (179 miles de euros en 2013). Al 31 de diciembre de 2014, no existe importe pendiente de pago para la Serie en liquidación CAI (39 miles de euros en 2013) y 19 miles de euros para la Serie CAJA RIOJA (25 miles de euros en 2013); 19 miles de euros para el agregado del Fondo, (64 miles de euros en 2013). Dichos intereses están registrados en el epígrafe de pérdidas y ganancias de "Intereses y cargas asimiladas – Deudas con entidades de crédito" (Nota 13) con abono al epígrafe del balance de situación de "Deudas con entidades de crédito – Intereses y gastos devengados no vencidos".

Al 31 de diciembre de 2014 y 2013 no se encontraba dispuesto ningún importe de la Línea de Crédito contratada con la Entidad Cedente. Al 31 de diciembre de 2014, no existe importe pendiente de pago de la comisión de disponibilidad para la Serie en liquidación CAI (4 miles de euros en 2013). El importe pendiente de pago de la comisión de disponibilidad para la Serie CAJA RIOJA al 31 de diciembre de 2014 asciende a 3 miles de euros (3 miles de euros en 2013).



OM0830152

CLASE 8.ª

AyT ICO-FTVPO III, FONDO DE TITULIZACIÓN DE ACTIVOS**MEMORIA DE LAS CUENTAS ANUALES CORRESPONDIENTES AL EJERCICIO 2014**
(Expresada en miles de euros)

b) Obligaciones y otros valores negociables a largo y corto plazo

Con fecha 16 de julio de 2014 se ha producido la amortización anticipada de la totalidad de los Bonos de la Serie CAI.

Este epígrafe recoge, al 31 de diciembre de 2014 y 2013, la emisión de Obligaciones y otros valores negociables. A continuación se detalla el valor nominal de las obligaciones emitidas por el Fondo al 31 de diciembre de 2014 y 2013, así como el detalle para cada una de las Series, junto con el plazo hasta su vencimiento, sin considerar el importe de "Intereses y gastos devengados no vencidos":

	Valor nominal		Vencimiento en años	
	2014	2013	2014	2013
Bonos Serie A (G)	59 165	147 945	29	30
Bonos Serie B	5 800	13 100	29	30
Bonos Serie C	5 000	9 900	29	30
	69 965	170 945		

	Valor nominal Serie CAI		Valor nominal Serie CAJA RIOJA		Vencimiento en años	
	2014	2013	2014	2013	2014	2013
Bonos Serie A (G)	-	80 591	59 165	67 354	29	30
Bonos Serie B	-	7 300	5 800	5 800	29	30
Bonos Serie C	-	4 900	5 000	5 000	29	30
	-	92 791	69 965	78 154		

El importe inicial de la Serie CAI fue de 133.200 miles de euros de valor nominal, constituido por 1.332 bonos agrupados en tres Tramos, con el siguiente detalle:

- Tramo A (G) de la Serie CAI, compuesto inicialmente por 1.210 bonos de 100.000 de valor nominal unitario, representados mediante anotaciones en cuenta, por importe nominal total de 121.000 miles de euros. Su calificación crediticia (rating) es AAA/AAA, según las agencias de calificación Standard & Poor's España, S.A. y Fitch Ratings España, S.A., respectivamente.
- Tramo B de la Serie CAI, compuesto por 73 bonos de 100.000 de valor nominal unitario, representados mediante anotaciones en cuenta, por importe nominal total de 7.300 miles de euros. Su calificación crediticia (rating) es AA/AA-, según las agencias de calificación Standard & Poor's España, S.A. y Fitch Ratings España, S.A., respectivamente.



OM0830153

CLASE 8.ª

AyT ICO-FTVPO III, FONDO DE TITULIZACIÓN DE ACTIVOS

MEMORIA DE LAS CUENTAS ANUALES CORRESPONDIENTES AL EJERCICIO 2014 (Expresada en miles de euros)

- Tramo C de la Serie CAI, compuesto por 49 bonos de 100.000 de valor nominal unitario, representados mediante anotaciones en cuenta, por importe nominal total de 4.900 miles de euros. Su calificación crediticia (rating) es A/BBB-, según las agencias de calificación Standard & Poor's España, S.A. y Fitch Ratings España, S.A., respectivamente.

El importe inicial de la Serie CAJA RIOJA es de 110.800 miles de euros de valor nominal, constituido por 1.108 bonos agrupados en tres Tramos, con el siguiente detalle:

- Tramo A (G) de la Serie CAJA RIOJA, compuesto por 1000 bonos de 100.000 de valor nominal unitario, representados mediante anotaciones en cuenta, por importe nominal total de 100.000 miles de euros. Su calificación crediticia (rating) es AAA/AAA, según las agencias de calificación Standard & Poor's España, S.A. y Fitch Ratings España, S.A., respectivamente.

- Tramo B de la Serie CAJA RIOJA, compuesto por 58 bonos de 100.000 de valor nominal unitario, representados mediante anotaciones en cuenta, por importe nominal total de 5.800 miles de euros. Su calificación crediticia (rating) es AA/AA-, según las agencias de calificación Standard & Poor's España, S.A. y Fitch Ratings España, S.A., respectivamente.


- Tramo C de la Serie CAJA RIOJA, compuesto por 50 bonos de 100.000 de valor nominal unitario, representados mediante anotaciones en cuenta, por importe nominal total de 5.000 miles de euros. Su calificación crediticia (rating) es A/BBB-, según las agencias de calificación Standard & Poor's España, S.A. y Fitch Ratings España, S.A., respectivamente.

La fecha de vencimiento final del Fondo será el 16 de enero de 2049 para la Serie CAJA RIOJA. No obstante, la Sociedad Gestora podrá proceder a liquidar de forma anticipada el Fondo, y con ello la emisión de Bonos, en los supuestos que se describen en la Nota 1.

Con fecha 16 de julio de 2014 se ha producido la amortización anticipada de la totalidad de los Bonos de la Serie CAI.

Para la Serie CAI, la vida media estimada de los Bonos de Titulización Hipotecaria quedó fijada en 7,12, en 15,23 y en 15,23 años para los Tramos A (G), B y C, respectivamente, en el momento de la emisión y bajo la hipótesis de mantenimiento de una tasa de amortización anticipada del 3%.

Para la Serie CAJA RIOJA, la vida media estimada de los Bonos de Titulización Hipotecaria quedó fijada en 7,22, en 15,48 y en 15,48 años para los Tramos A (G), B y C, respectivamente, en el momento de la emisión y bajo la hipótesis de mantenimiento de una tasa de amortización anticipada del 3 por ciento.



OM0830154

CLASE B.ª

AyT ICO-FTVPO III, FONDO DE TITULIZACIÓN DE ACTIVOS**MEMORIA DE LAS CUENTAS ANUALES CORRESPONDIENTES AL EJERCICIO 2014**
(Expresada en miles de euros)


El desglose de las partidas de "Obligaciones y otros valores negociables" a 31 de diciembre de 2014 y 2013 es el siguiente:

31 de diciembre de 2014

	Agregado	Serie CAI	Serie CAJA RIOJA
Obligaciones y otros valores negociables a largo plazo	60 504	-	60 504
Principal – Bonos Tramo A (G)	49 704	-	49 704
Principal – Bonos Tramo B	5 800	-	5 800
Principal – Bonos Tramo C	5 000	-	5 000
Obligaciones y otros valores negociables a corto plazo	9 538	-	9 538
Principal – Bonos Tramo A (G)	9 461	-	9 461
Intereses devengados no vencidos – Tramo A (G)	55	-	55
Intereses devengados no vencidos – Tramo B	10	-	10
Intereses devengados no vencidos – Tramo C	12	-	12
	70 042	-	70 042

31 de diciembre de 2013

	Agregado	Serie CAI	Serie CAJA RIOJA
Obligaciones y otros valores negociables a largo plazo	150 981	81 540	69 441
Principal – Bonos Tramo A (G)	127 981	69 340	58 641
Principal – Bonos Tramo B	13 100	7 300	5 800
Principal – Bonos Tramo C	9 900	4 900	5 000
Obligaciones y otros valores negociables a corto plazo	20 200	11 379	8 821
Principal – Bonos Tramo A (G)	19 964	11 251	8 713
Intereses devengados no vencidos – Tramo A (G)	183	100	83
Intereses devengados no vencidos – Tramo B	27	15	12
Intereses devengados no vencidos – Tramo C	26	13	13
	171 181	92 919	78 262



OM0830155

CLASE 8.ª


AyT ICO-FTVPO III, FONDO DE TITULIZACIÓN DE ACTIVOS**MEMORIA DE LAS CUENTAS ANUALES CORRESPONDIENTES AL EJERCICIO 2014**
(Expresada en miles de euros)

El movimiento del principal de los Bonos durante el ejercicio 2014 es el siguiente:

Agregado	Saldo al 31.12.2013	Amortizaciones	Saldo al 31.12.2014
Bonos Tramo A (G)	147 945	(88 780)	59 165
Bonos Tramo B	13 100	(7 300)	5 800
Bonos Tramo C	9 900	(4 900)	5 000
	170 945	(100 980)	69 965
Serie CAI	Saldo al 31.12.2013	Amortizaciones	Saldo al 31.12.2014
Bonos Tramo A (G)	80 591	(80 591)	-
Bonos Tramo B	7 300	(7 300)	-
Bonos Tramo C	4 900	(4 900)	-
	92 791	(92 791)	-
Serie CAJA RIOJA	Saldo al 31.12.2013	Amortizaciones	Saldo al 31.12.2014
Bonos Tramo A (G)	67 354	(8 189)	59 165
Bonos Tramo B	5 800	-	5 800
Bonos Tramo C	5 000	-	5 000
	78 154	(8 189)	69 965

El movimiento del principal de los Bonos durante el ejercicio 2013 es el siguiente:

Agregado	Saldo al 31.12.2012	Amortizaciones	Saldo al 31.12.2013
Bonos Tramo A (G)	165 400	(17 455)	147 945
Bonos Tramo B	13 100	-	13 100
Bonos Tramo C	9 900	-	9 900
	188 400	(17 455)	170 945
Serie CAI	Saldo al 31.12.2012	Amortizaciones	Saldo al 31.12.2013
Bonos Tramo A (G)	90 492	(9 901)	80 591
Bonos Tramo B	7 300	-	7 300
Bonos Tramo C	4 900	-	4 900
	102 692	(9 901)	92 791



OM0830156

CLASE 8.ª

AyT ICO-FTVPO III, FONDO DE TITULIZACIÓN DE ACTIVOS**MEMORIA DE LAS CUENTAS ANUALES CORRESPONDIENTES AL EJERCICIO 2014**
(Expresada en miles de euros)


Serie CAJA RIOJA	Saldo al 31.12.2012	Amortizaciones	Saldo al 31.12.2013
Bonos Tramo A (G)	74 908	(7 554)	67 354
Bonos Tramo B	5 800	-	5 800
Bonos Tramo C	5 000	-	5 000
	85 708	(7 554)	78 154

El desglose de la amortización del principal de los Bonos durante el ejercicio 2014, con distribución por series y fechas de pago, es el siguiente:

Agregado	Tramo A (G)	Tramo B	Tramo C	Total
16 de enero de 2014	5 362	-	-	5 362
16 de abril de 2014	4 879	-	-	4 879
16 de julio de 2014	76 803	7 300	4 900	89 003
16 de octubre de 2014	1 736	-	-	1 736
	88 780	7 300	4 900	100 980

Serie CAI	Tramo A (G)	Tramo B	Tramo C	Total
16 de enero de 2014	3 020	-	-	3 020
16 de abril de 2014	2 721	-	-	2 721
16 de julio de 2014	74 850	7 300	4 900	87 050
16 de octubre de 2014	-	-	-	-
	80 591	7 300	4 900	92 791

Serie CAJA RIOJA	Tramo A (G)	Tramo B	Tramo C	Total
16 de enero de 2014	2 342	-	-	2 342
16 de abril de 2014	2 158	-	-	2 158
16 de julio de 2014	1 953	-	-	1 953
16 de octubre de 2014	1 736	-	-	1 736
	8 189	-	-	8 189



OM0830157

CLASE 8.ª

AyT ICO-FTVPO III, FONDO DE TITULIZACIÓN DE ACTIVOS**MEMORIA DE LAS CUENTAS ANUALES CORRESPONDIENTES AL EJERCICIO 2014**
(Expresada en miles de euros)

Los intereses devengados durante los ejercicios 2014 y 2013 ascienden a un importe de 347 miles de euros correspondientes al compartimento Serie CAI (612 miles de euros en 2013), así como 487 miles de euros correspondientes al compartimento Serie CAJA RIOJA (520 miles de euros a 2013) (Nota 13), siendo los intereses totales del Fondo de 834 miles de euros (1.132 miles de euros al 31 de diciembre de 2013). A 31 de diciembre de 2014 y 2013 se encuentran pendientes de pago 77 miles de euros (correspondientes a la Serie CAJA RIOJA) y 236 miles de euros (127 miles de euros para la Serie CAI y 109 miles de euros para la Serie CAJA RIOJA), respectivamente. Dichos intereses están registrados en el epígrafe de la cuenta de pérdidas y ganancias de "Intereses y cargas asimiladas – Obligaciones y otros valores negociables" y en el epígrafe del balance de situación de "Obligaciones y otros valores negociables – Intereses y gastos devengados no vencidos".

La calificación crediticia (rating) de los Bonos al 31 de diciembre de 2014 es la siguiente:

31 de diciembre de 2014

	Serie RIOJA		Serie CAI	
	Standard & Poor's	Fitch Ratings España	Standard & Poor's	Fitch Ratings España
Bonos Serie A (G)	A-	A+	-	-
Bonos Serie B	A-	A+	-	-
Bonos Serie C	A-	BBB+	-	-


La calificación crediticia (rating) de los Bonos al 31 de diciembre de 2013 es la siguiente:

	Serie RIOJA		Serie CAI	
	Standard & Poor's	Fitch Ratings España	Standard & Poor's	Fitch Ratings España
Bonos Serie A (G)	A-	A+	BBB	A+
Bonos Serie B	A-	A+	BBB	A+
Bonos Serie C	A-	BBB-	BBB	BBB-

Debido a la liquidación anticipada de la Serie CAI, no existen calificaciones crediticias para los Bonos de dicha serie al 31 de diciembre de 2014.

c) Otros pasivos financieros

El saldo de este epígrafe al 31 de diciembre 2014 y 2013, se corresponde con un depósito efectuado por la Entidad Contrapartida (CECA) para la constitución de un depósito de cobertura (Nota 6) y con un depósito efectuado por la Entidad Cedente (CAI) para la constitución de un depósito de cobertura (Nota 7).



OM0830158

CLASE 8.ª

AyT ICO-FTVPO III, FONDO DE TITULIZACIÓN DE ACTIVOS**MEMORIA DE LAS CUENTAS ANUALES CORRESPONDIENTES AL EJERCICIO 2014**
(Expresada en miles de euros)

d) Acreedores y otras cuentas a pagar

El desglose del epígrafe de Acreedores y otras cuentas a pagar es el siguiente:

	<u>Agregado</u>	<u>Serie CAI</u>	<u>Serie CAJA RIOJA</u>
31 de diciembre de 2014			
Acreedor por comisión de administración	-	-	-
Otros acreedores y cuentas a pagar	4	-	4
	<u>4</u>	<u>-</u>	<u>4</u>
31 de diciembre de 2013			
Acreedor por comisión de administración	-	-	-
Otros acreedores y cuentas a pagar	19	19	-
	<u>19</u>	<u>19</u>	<u>-</u>

Al 31 de diciembre de 2014 existen 4 miles de euros en concepto de otros acreedores y otras cuentas a pagar. Al 31 de diciembre de 2013, el importe de acreedores y cuentas a pagar ascendía a 19 miles de euros, de los que la totalidad se correspondían con los importes vencidos y pendientes de pago en concepto de comisión de administración (Nota 15).


Al cierre del ejercicio 2014, el Fondo no tiene saldo alguno pendiente de pago que acumule un aplazamiento superior al plazo establecido en su folleto. Además, los pagos efectuados se han realizado dentro de los plazos establecidos en su folleto, salvo los que se describen en las notas de la presente memoria.

11. Ajustes repercutidos en balance de ingresos y gastos reconocidos

Dentro de este epígrafe del balance de situación se incluyen los importes, netos del efecto fiscal, derivados de los ajustes por valoración de activos y pasivos registrados en el estado de ingresos y gastos reconocidos, así como de la aplicación de la contabilidad de coberturas de flujos de efectivo, hasta que se produzca su extinción o realización, momento en el que se reconocen definitivamente en la cuenta de pérdidas y ganancias.



CLASE 8.ª



OM0830159

AyT ICO-FTVPO III, FONDO DE TITULIZACIÓN DE ACTIVOS

MEMORIA DE LAS CUENTAS ANUALES CORRESPONDIENTES AL EJERCICIO 2014 (Expresada en miles de euros)

El desglose de este epígrafe del balance de situación agregado al 31 de diciembre de 2014 y 2013 es el siguiente:


Agregado	2014		2013	
	Activo	Pasivo	Activo	Pasivo
Coberturas de flujos de efectivo	2 832	-	9 229	-
Gastos de constitución en transición	-	-	-	-
	2 832	-	9 229	-

El desglose de este epígrafe del balance de situación para cada uno de los compartimentos del Fondo al 31 de diciembre de 2014 y 2013 es el siguiente:

Serie CAI	2014		2013	
	Activo	Pasivo	Activo	Pasivo
Coberturas de flujos de efectivo	-	-	5 462	-
Gastos de constitución en transición	-	-	-	-
	-	-	5 462	-

Serie CAJA RIOJA	2014		2013	
	Activo	Pasivo	Activo	Pasivo
Coberturas de flujos de efectivo	2 832	-	3 767	-
Gastos de constitución en transición	-	-	-	-
	2 832	-	3 767	-

Los ajustes repercutidos en el balance de ingresos y gastos reconocidos de los ejercicios 2014 y 2013 clasificados como "Coberturas de flujos de efectivo" se corresponden con el efecto de la valoración de los derivados de cobertura (Nota 6).



OM0830160

CLASE 8.ª

AyT ICO-FTVPO III, FONDO DE TITULIZACIÓN DE ACTIVOS**MEMORIA DE LAS CUENTAS ANUALES CORRESPONDIENTES AL EJERCICIO 2014**
(Expresada en miles de euros)**12. Intereses y rendimientos asimilados**

El desglose de este epígrafe de la cuenta de pérdidas y ganancias de los ejercicios anuales terminados el 31 de diciembre de 2014 y 2013 es el siguiente:

31 de diciembre de 2014

	<u>Agregado</u>	<u>Serie CAI</u>	<u>Serie CAJA RIOJA</u>
Derechos de crédito (Nota 5)	3 285	1 277	2 008
Otros activos financieros (Nota 7)	33	11	22
	3 318	1 288	2 030

31 de diciembre de 2013

	<u>Agregado</u>	<u>Serie CAI</u>	<u>Serie CAJA RIOJA</u>
Derechos de crédito (Nota 5)	5 095	2 743	2 352
Otros activos financieros (Nota 7)	36	16	20
	5 131	2 759	2 372

El epígrafe de "Intereses y rendimientos asimilados – Otros activos financieros" recoge los intereses devengados de la cuenta de tesorería mantenida con el Agente Financiero (Nota 7).

13. Intereses y cargas asimiladas


El desglose de este epígrafe de la cuenta de pérdidas y ganancias de los ejercicios anuales terminados el 31 de diciembre de 2014 y 2013 es el siguiente:

31 de diciembre de 2014

	<u>Agregado</u>	<u>Serie CAI</u>	<u>Serie CAJA RIOJA</u>
Obligaciones y otros valores negociables (Nota 10)	(834)	(347)	(487)
Deudas con entidades de crédito (Nota 10)	(147)	(43)	(104)
	(981)	(390)	(591)

31 de diciembre de 2013

	<u>Agregado</u>	<u>Serie CAI</u>	<u>Serie CAJA RIOJA</u>
Obligaciones y otros valores negociables (Nota 10)	(1 132)	(612)	(520)
Deudas con entidades de crédito (Nota 10)	(179)	(75)	(104)
	(1 311)	(687)	(624)



OM0830161

CLASE 8.º

AyT ICO-FTVPO III, FONDO DE TITULIZACIÓN DE ACTIVOS**MEMORIA DE LAS CUENTAS ANUALES CORRESPONDIENTES AL EJERCICIO 2014**

(Expresada en miles de euros)

14. Resultado de operaciones de cobertura de flujos de efectivo

El desglose de este epígrafe de la cuenta de pérdidas y ganancias de los ejercicios anuales terminados el 31 de diciembre de 2014 y 2013 es el siguiente:


31 de diciembre de 2014

	<u>Agregado</u>	<u>Serie CAI</u>	<u>Serie CAJA RIOJA</u>
Ganancias de operaciones de cobertura de flujos de efectivo	3 367	1 345	2 022
Pérdidas de operaciones de cobertura de flujos de efectivo	<u>(1 410)</u>	<u>(543)</u>	<u>(867)</u>
	<u>(1 957)</u>	<u>(802)</u>	<u>(1 155)</u>

31 de diciembre de 2013

	<u>Agregado</u>	<u>Serie CAI</u>	<u>Serie CAJA RIOJA</u>
Ganancias de operaciones de cobertura de flujos de efectivo	1 958	1 034	924
Pérdidas de operaciones de cobertura de flujos de efectivo	<u>(5 099)</u>	<u>(2 756)</u>	<u>(2 343)</u>
	<u>(3 141)</u>	<u>(1 722)</u>	<u>(1 419)</u>

El resultado de operaciones de cobertura de flujos de efectivo corresponde a los intereses netos devengados a favor del Agente Financiero en los ejercicios 2014 y 2013 por el contrato de permuta financiera descrito en la Nota 6.




OM0830162

CLASE 8.ª

AyT ICO-FTVPO III, FONDO DE TITULIZACIÓN DE ACTIVOS**MEMORIA DE LAS CUENTAS ANUALES CORRESPONDIENTES AL EJERCICIO 2014**
(Expresada en miles de euros)**15. Otros gastos de explotación**

El desglose del epígrafe de la cuenta de pérdidas y ganancias de Otros gastos de explotación de los ejercicios anuales terminados el 31 de diciembre de 2014 y 2013 es el siguiente:

	<u>Agregado</u>	<u>Serie CAI</u>	<u>Serie CAJA RIOJA</u>
31 de diciembre de 2014			
Servicios exteriores	(62)	(30)	(32)
Servicios de profesionales independientes	(14)	(13)	(1)
Servicios bancarios y similares	(25)	(10)	(15)
Otros servicios	(23)	(7)	(16)
Tributos	-	-	-
Otros gastos de gestión corriente	(291)	(187)	(104)
Comisión de la Sociedad Gestora	(95)	(63)	(32)
Comisión del Administrador	(12)	(5)	(7)
Comisión del Agente Financiero / pagos	-	-	-
Comisión variable - Resultados realizados	107	148	(41)
Comisión variable - Resultados no realizados	-	-	-
Otros gastos	(291)	(267)	(24)
	(353)	(217)	(136)
31 de diciembre de 2013			
Servicios exteriores	(59)	(32)	(27)
Servicios de profesionales independientes	(1)	(1)	(1)
Servicios bancarios y similares	(34)	(18)	(15)
Otros servicios	(24)	(13)	(11)
Tributos	-	-	-
Otros gastos de gestión corriente	(557)	(277)	(280)
Comisión de la Sociedad Gestora	(62)	(33)	(29)
Comisión del Administrador	(18)	(10)	(8)
Comisión del Agente Financiero / pagos	-	-	-
Comisión variable - Resultados realizados	(423)	(204)	(219)
Comisión variable - Resultados no realizados	-	-	-
Otros gastos	(54)	(30)	(24)
	(616)	(309)	(307)



OM0830163

CLASE 8.ª

AyT ICO-FTVPO III, FONDO DE TITULIZACIÓN DE ACTIVOS

MEMORIA DE LAS CUENTAS ANUALES CORRESPONDIENTES AL EJERCICIO 2014 (Expresada en miles de euros)

En el Folleto de Emisión del Fondo se establecen las comisiones a pagar a las distintas entidades y agentes participantes en el mismo. Las comisiones establecidas son las siguientes:

a) Comisión de Administración de la Sociedad Gestora

Se calcula aplicando el 0,0225% anual sobre la suma de los saldos vivos de los Certificados de Transmisión Hipotecaria en la fecha de determinación anterior a la fecha de pago en curso, más una cuantía fija de 11 miles de euros.

Durante el ejercicio 2014 el compartimento Serie CAI y el compartimento Serie CAJA RIOJA han devengado por este concepto una comisión de 63 miles de euros (33 miles de euros en 2013) y 32 miles de euros (29 miles de euros en 2013), respectivamente, lo que ha supuesto una comisión total para el Fondo que asciende a 95 miles de euros (62 miles de euros en 2013). Al 31 de diciembre de 2014, el compartimento Serie CAJA RIOJA presenta un importe pendiente de pago de 5 miles de euros, que serán abonados en la próxima fecha de pago (16 de enero de 2015). Al 31 de diciembre de 2013, los importes pendientes de pago por este concepto ascendían a 7 miles de euros para la Serie CAI y 6 miles de euros para la Serie CAJA RIOJA, que fueron abonados en la siguiente fecha de pago (16 de enero de 2014). Dicha comisión está registrada en el epígrafe de Pérdidas y Ganancias "Otros gastos de explotación" y en el epígrafe de Balance "Ajustes por periodificaciones – Comisiones" (Nota 9), respectivamente.


b) Comisión de Servicios Financieros

Durante el ejercicio 2014 y 2013 ni el compartimento Serie CAI y ni el compartimento Serie CAJA RIOJA han devengado importe por este concepto.

c) Comisión de Administración

Su cálculo se realiza aplicando el 0,01% anual sobre el saldo vivo de los Certificados de Transmisión Hipotecaria en la fecha de pago anterior.

Durante el ejercicio 2014 el compartimento Serie CAI y el compartimento Serie CAJA RIOJA han devengado por este concepto una comisión de 5 miles de euros (10 miles de euros en 2013) y 7 miles de euros (8 miles de euros en 2013), respectivamente, lo que ha supuesto una comisión total para el Fondo que asciende a 12 miles de euros (18 miles de euros en 2013). Al 31 de diciembre de 2014, el compartimento Serie CAJA RIOJA presenta un importe pendiente de pago 9 miles de euros, que serán abonados en la próxima fecha de pago (16 de enero de 2015). Al 31 de diciembre de 2013, los importes pendientes de pago por este concepto ascendieron a 4 miles de euros para la Serie CAI y 2 miles de euros para la Serie CAJA RIOJA, que fueron abonados en la siguiente fecha de pago (16 de enero de 2014). Dicha comisión está registrada en el epígrafe de Pérdidas y Ganancias "Otros gastos de explotación" y en el epígrafe de Balance "Ajustes por periodificaciones – Comisiones" (Nota 9), respectivamente.



OM0830164

CLASE 8.ª

AyT ICO-FTVPO III, FONDO DE TITULIZACIÓN DE ACTIVOS

MEMORIA DE LAS CUENTAS ANUALES CORRESPONDIENTES AL EJERCICIO 2014 (Expresada en miles de euros)

d) Comisión Variable

Se calcula como la diferencia entre los ingresos y gastos devengados por el Fondo en cada una de las fechas de liquidación.

Al 31 de diciembre de 2014, la diferencia entre los ingresos y gastos devengados por el compartimento Serie CAI y el compartimento Serie CAJA RIOJA desde la última fecha de liquidación ha sido negativa, generándose, por tanto, un margen de intermediación a favor de cada compartimento de 148 miles de euros y 41 miles de euros, respectivamente (204 miles de euros y 219 miles de euros, respectivamente en 2013), lo que ha supuesto un margen total del Fondo de 107 miles de euros en 2014 (margen total de 423 miles de euros en 2013), el cual se ha registrado en el epígrafe de la cuenta de pérdidas y Ganancias "Repercusión de otras pérdidas (ganancias)" (Nota 15).

Asimismo, al 31 de diciembre de 2014, la diferencia entre ingresos y gastos devengados por cada uno de los compartimentos ha sido negativa, generándose de esta forma un margen de intermediación a favor del Fondo por importe de 421 miles de euros, el cual se ha registrado en el epígrafe de la cuenta de pérdidas y Ganancias "Repercusión de otras pérdidas (ganancias)" (Nota 17), de los cuales 395 miles de euros de la Serie CAI y de 26 miles de euros de la Serie CAJA RIOJA. Al 31 de diciembre de 2013, la diferencia entre ingresos y gastos devengados por cada uno de los compartimentos fue positiva, generándose de esta forma un margen de intermediación a favor de cada compartimento por importe de 415 miles de euros, de los cuales 389 miles de euros de la Serie CAI y de 26 miles de euros de la Serie CAJA RIOJA.

Al 31 de diciembre de 2014 quedan pendientes de pago 175 miles de euros (282 miles de euros en 2013), de los cuales no hay importe pendiente de la Serie CAI y existe un importe de 175 miles de euros de la Serie CAJA RIOJA, (148 miles de euros y 134 miles de euros, respectivamente en 2013) contabilizados en el epígrafe de "Ajustes por periodificación – Comisiones" (Nota 9).


e) Otros gastos

Durante el ejercicio 2014, el compartimento Serie CAI y el compartimento Serie CAJA RIOJA han devengado en concepto de otros gastos por importe de 187 miles de euros y 104 miles de euros, respectivamente, lo que ha supuesto un gasto total para el Fondo que asciende a 291 miles de euros.

Durante el ejercicio 2013, el compartimento Serie CAI y el compartimento Serie CAJA RIOJA devengaron en concepto de otros gastos por importe de 30 miles de euros y 24 miles de euros, respectivamente, lo que supuso un gasto total para el Fondo que ascendió a 54 miles de euros.



CLASE 8.ª



OM0830165

AyT ICO-FTVPO III, FONDO DE TITULIZACIÓN DE ACTIVOS


MEMORIA DE LAS CUENTAS ANUALES CORRESPONDIENTES AL EJERCICIO 2014 (Expresada en miles de euros)

16. Deterioro de activos financieros (neto)

El desglose de este epígrafe durante los ejercicios 2014 es el siguiente:

31 de diciembre de 2014	Agrupado	Serie CAI	Serie CAJA RIOJA
Derechos de crédito	324	444	(120)
Otros activos financieros	-	-	-
	324	444	(120)
Dotaciones con cargo a resultados	324	444	(120)
Recuperaciones de dotaciones con abono a resultados	-	-	-
Otros	-	-	-
	324	444	(120)

El movimiento durante los ejercicios 2014 de los saldos de Correcciones de valor por deterioro de activos del epígrafe de Derechos de crédito se presenta en la Nota 6.



OM0830166

CLASE 8.ª

AyT ICO-FTVPO III, FONDO DE TITULIZACIÓN DE ACTIVOS**MEMORIA DE LAS CUENTAS ANUALES CORRESPONDIENTES AL EJERCICIO 2014**
(Expresada en miles de euros)**17. Repercusión de otras pérdidas (ganancias)**

Este epígrafe de la cuenta de pérdidas y ganancias recoge el importe a repercutir, positivo o negativo, según se trate de pérdidas o ganancias respectivamente, a los pasivos del Fondo, en orden inverso a la prelación de pagos establecida en el Folleto.

El movimiento de este epígrafe de la cuenta de pérdidas y ganancias de los ejercicios anuales terminados el 31 de diciembre de 2014 y 2013 es el siguiente:

31 de diciembre de 2014


	<u>Agrupado</u>	<u>Serie CAI</u>	<u>Serie CAJA RIOJA</u>
Comisión devengada y no vencida en el ejercicio anterior	-	-	-
Repercusión de Pérdidas la Comisión Variable	(179)	(153)	(26)
Repercusión de Pérdidas la Comisión de Administración	-	-	-
Repercusión de Pérdidas al Préstamo Subordinado	(242)	(242)	-
Otros	-	-	-
(-) Pagos realizados por Comisión Variable en el ejercicio	-	-	-
(-) Comisión devengada y no vencida en el ejercicio actual	-	-	-
	(421)	(395)	(26)

31 de diciembre de 2013

	<u>Agrupado</u>	<u>Serie CAI</u>	<u>Serie CAJA RIOJA</u>
Comisión devengada y no vencida en el ejercicio anterior	-	-	-
Gasto por Comisión Variable del ejercicio actual	169	143	26
Repercusión de Pérdidas la Comisión de Administración	3	3	-
Repercusión de Pérdidas al Préstamo Subordinado	242	242	-
Otros	1	1	-
(-) Pagos realizados por Comisión Variable en el ejercicio	-	-	-
(-) Comisión devengada y no vencida en el ejercicio actual	-	-	-
	415	389	26



CLASE 8.ª



OM0830167

AyT ICO-FTVPO III, FONDO DE TITULIZACIÓN DE ACTIVOS

MEMORIA DE LAS CUENTAS ANUALES CORRESPONDIENTES AL EJERCICIO 2014 (Expresada en miles de euros)

18. Impuesto sobre beneficios y situación fiscal

Según se establece en el Folleto de Emisión, el Fondo tributa en el régimen general del Impuesto sobre Sociedades de acuerdo con lo dispuesto por el Real Decreto Legislativo 4/2004, de 5 de marzo. La administración del Fondo por la Sociedad Gestora está exenta del Impuesto sobre el Valor Añadido, de acuerdo con el artículo 5.10 de la Ley 19/1992.


Por otro lado, la constitución del Fondo está exenta del concepto de operaciones societarias del Impuesto sobre Transmisiones Patrimoniales y Actos Jurídicos Documentados, de conformidad con la Ley 19/1992.

Los rendimientos obtenidos de los Certificados de Transmisión Hipotecaria, préstamos u otros derechos de crédito no están sujetos a retención ni a ingreso a cuenta según el artículo 59.k del Real Decreto 1777/2004, por el que se aprueba el Impuesto sobre Sociedades.

En el supuesto de que en el futuro se estableciera cualquier impuesto, directo o indirecto, tasa o retención sobre los pagos debidos al Fondo, los mismos correrían por cuenta de las Entidades Cedentes y serán devueltos a las mismas en el supuesto de que el Fondo los recuperara.

Al 31 de diciembre de 2014, el Fondo tiene abiertos a inspección las declaraciones de impuestos de los ejercicios que le son aplicables de acuerdo con la legislación fiscal vigente.

No existen diferencias entre el resultado contable y la base imponible del Impuesto de Sociedades de los ejercicios 2014 y 2013.



OM0830168

CLASE 8.ª


AyT ICO-FTVPO III, FONDO DE TITULIZACIÓN DE ACTIVOS**MEMORIA DE LAS CUENTAS ANUALES CORRESPONDIENTES AL EJERCICIO 2014**
(Expresada en miles de euros)**19. Liquidaciones intermedias**

a) Liquidaciones de Cobro

A continuación se muestra un detalle desglosado de las liquidaciones de cobro que se han producido durante los ejercicios 2014 y 2013:

Fondo Agregado

Liquidación de cobro del período 2014	Período		Acumulado	
	Real	Contractual (*)	Real	Contractual (*)
Derechos de crédito				
Cobros por amortización ordinaria	2 685	10 624	43 692	56 349
Cobros por amortizaciones anticipadas	90 416	5 021	118 783	30 008
Cobros por intereses ordinarios	1 219	7 289	24 103	46 004
Cobros por intereses previamente impagados	2 201	-	5 659	-
Cobros por amortización previamente impagada	5 593	-	13 780	-
Otros cobros en especie	-	-	13	-
Otros cobros en efectivo	15	-	30	-
	102 129	22 934	206 606	132 361



OM0830169

CLASE 8.ª

AyT ICO-FTVPO III, FONDO DE TITULIZACIÓN DE ACTIVOS**MEMORIA DE LAS CUENTAS ANUALES CORRESPONDIENTES AL EJERCICIO 2014**
(Expresada en miles de euros)**Serie CAI**

Liquidación de cobro del periodo 2014	Periodo		Acumulado	
	Real	Contractual (*)	Real	Contractual (*)
Derechos de crédito				
Cobros por amortización ordinaria	2 685	5 887	27 069	31 425
Cobros por amortizaciones anticipadas	87.314	2 724	103 389	16 328
Cobros por intereses ordinarios	1 217	3 625	14 672	22 959
Cobros por intereses previamente impagados	177	-	1 084	-
Cobros por amortización previamente impagada	419	-	2 744	-
Otros cobros en especie	0	-	13	-
Otros cobros en efectivo	7	-	13	-
	91 819	12 236	148 984	70 712

Serie CAJA RIOJA

Liquidación de cobro del periodo 2014	Periodo		Acumulado	
	Real	Contractual (*)	Real	Contractual (*)
Derechos de crédito				
Cobros por amortización ordinaria	-	4 737	16 623	24 924
Cobros por amortizaciones anticipadas	3 102	2 297	15 394	13 680
Cobros por intereses ordinarios	2	3 664	9 431	23 045
Cobros por intereses previamente impagados	2 024	-	4 575	-
Cobros por amortización previamente impagada	5 174	-	11 036	-
Otros cobros en especie	-	-	-	-
Otros cobros en efectivo	8	-	17	-
	10 310	10 698	57 076	61 649

(*) Por contractual se entienden los cobros estimados para el periodo (o acumulados hasta la fecha) en el folleto o escritura de constitución.



OM0830170


CLASE 8.ª

AyT ICO-FTVPO III, FONDO DE TITULIZACIÓN DE ACTIVOS**MEMORIA DE LAS CUENTAS ANUALES CORRESPONDIENTES AL EJERCICIO 2014**
(Expresada en miles de euros)**Fondo Agregado**

Liquidación de cobro del período 2013	Período		Acumulado	
	Real	Contractual (*)	Real	Contractual (*)
Derechos de crédito				
Cobros por amortización ordinaria	5 682	10 492	41 007	45 724
Cobros por amortizaciones anticipadas	6 040	5 498	28 366	24 986
Cobros por intereses ordinarios	2 713	7 985	22 885	38 714
Cobros por amortización previamente impagada	2 409	-	3 459	-
Cobros por intereses previamente impagados	5 432	-	8 186	-
Otros cobros en especie	-	-	-	-
Otros cobros en efectivo	18	-	18	-
	22 294	23 975	103 921	109 414

Serie CAI

Liquidación de cobro del período 2013	Período		Acumulado	
	Real	Contractual (*)	Real	Contractual (*)
Derechos de crédito				
Cobros por amortización ordinaria	5 388	5 834	24 384	25 537
Cobros por amortizaciones anticipadas	3 420	2 987	16 074	13 604
Cobros por intereses ordinarios	2 554	3 977	4 966	19 333
Cobros por intereses previamente impagados	214	-	317	-
Cobros por amortización previamente impagada	608	-	948	-
Otros cobros en especie	-	-	-	-
Otros cobros en efectivo	9	-	9	-
	12 203	12 798	46 698	58 474



OM0830171

CLASE 8.ª

AyT ICO-FTVPO III, FONDO DE TITULIZACIÓN DE ACTIVOS**MEMORIA DE LAS CUENTAS ANUALES CORRESPONDIENTES AL EJERCICIO 2014**
(Expresada en miles de euros)**Serie CAJA RIOJA**


Liquidación de cobro del periodo 2013	Periodo		Acumulado	
	Real	Contractual (*)	Real	Contractual (*)
Derechos de crédito				
Cobros por amortización ordinaria	294	4 658	16 623	20 187
Cobros por amortizaciones anticipadas	2.620	2 511	12 292	11 382
Cobros por intereses ordinarios	159	4 008	9 429	19 381
Cobros por intereses previamente impagados	2 195	-	2 551	-
Cobros por amortización previamente impagada	4 824	-	5 862	-
Otros cobros en especie	-	-	-	-
Otros cobros en efectivo	9	-	9	-
	10 101	11 177	46 766	50 950

b) Liquidaciones de Pago

A continuación se muestra un detalle desglosado de las liquidaciones de pago que se han producido durante los ejercicios 2014 y 2013:

Fondo Agregado

Liquidación de pagos del periodo 2014	Periodo		Acumulado	
	Real	Contractual (*)	Real	Contractual (*)
Serie A (G)				
Pagos por amortización ordinaria	88 779	15 647	161 835	86 356
Pagos por intereses ordinarios	766	2 035	10 468	13 337
Pagos por amortizaciones anticipadas	-	-	-	-
Pagos por amortización previamente impagada	-	-	-	-
Pagos por intereses previamente impagados	-	-	-	-
	89 545	17 682	172 303	99 693



OM0830172

CLASE 8ª

AyT ICO-FTVPO III, FONDO DE TITULIZACIÓN DE ACTIVOS**MEMORIA DE LAS CUENTAS ANUALES CORRESPONDIENTES AL EJERCICIO 2014**
(Expresada en miles de euros)**Serie B**

Pagos por amortización ordinaria	7 300	-	7 300	-
Pagos por intereses ordinarios	116	238	1 007	1 253
Pagos por amortizaciones anticipadas	-	-	-	-
Pagos por amortización previamente impagada	-	-	-	-
Pagos por intereses previamente impagados	-	-	-	-
	7 416	238	8 287	1 253


Liquidación de pagos del periodo 2014	Periodo		Acumulado	
	Real	Contractual (*)	Real	Contractual (*)

Serie C

Pagos por amortización ordinaria	4 900	-	4 900	-
Pagos por intereses ordinarios	112	204	891	1 075
Pagos por amortizaciones anticipadas	-	-	-	-
Pagos por amortización previamente impagada	-	-	-	-
Pagos por intereses previamente impagados	-	-	-	-
	5 012	204	5 791	1 075

Pagos por amortización de préstamos subordinados	6 074	-	7 698	-
Pagos por intereses de préstamos subordinados	184	-	1 492	-
Otros pagos del periodo	-	-	33	-
	6 258	-	9 223	-

(*) Por contractual se entienden los pagos estimados para el periodo (o acumulados hasta la fecha) en el folleto o escritura de constitución.




OM0830173

CLASE 8.ª

AyT ICO-FTVPO III, FONDO DE TITULIZACIÓN DE ACTIVOS**MEMORIA DE LAS CUENTAS ANUALES CORRESPONDIENTES AL EJERCICIO 2014**
(Expresada en miles de euros)**Serie CAI**

Liquidación de pagos del periodo 2014	Periodo		Acumulado	
	Real	Contractual (*)	Real	Contractual (*)
Serie A (G)				
Pagos por amortización ordinaria	80 590	8 612	121 000	47 753
Pagos por intereses ordinarios	370	1 155	5 694	7 553
Pagos por amortizaciones anticipadas	-	-	-	-
Pagos por amortización previamente impagada	-	-	-	-
Pagos por intereses previamente impagados	-	-	-	-
	80 960	9 767	126 694	55 306
Serie B				
Pagos por amortización ordinaria	7 300	-	7 300	-
Pagos por intereses ordinarios	57	137	553	719
Pagos por amortizaciones anticipadas	-	-	-	-
Pagos por amortización previamente impagada	-	-	-	-
Pagos por intereses previamente impagados	-	-	-	-
	7 357	137	7 833	719
Serie C				
Pagos por amortización ordinaria	4 900	-	4 900	-
Pagos por intereses ordinarios	48	104	434	548
Pagos por amortizaciones anticipadas	-	-	-	-
Pagos por amortización previamente impagada	-	-	-	-
Pagos por intereses previamente impagados	-	-	-	-
	4 948	104	5 334	548



OM0830174

CLASE 8.ª


AyT ICO-FTVPO III, FONDO DE TITULIZACIÓN DE ACTIVOS**MEMORIA DE LAS CUENTAS ANUALES CORRESPONDIENTES AL EJERCICIO 2014**
(Expresada en miles de euros)

Liquidación de pagos del periodo 2014	Periodo		Acumulado	
	Real	Contractual (*)	Real	Contractual (*)
Pagos por amortización de préstamos subordinados	6 005	-	6 868	-
Pagos por intereses de préstamos subordinados	78	-	624	-
Otros pagos del periodo	-	-	18	-
	6 083	-	7 510	-

(*) Por contractual se entienden los pagos estimados para el periodo (o acumulados hasta la fecha) en el folleto o escritura de constitución.

Serie CAJA RIOJA

Liquidación de pagos del periodo 2014	Periodo		Acumulado	
	Real	Contractual (*)	Real	Contractual (*)
Serie A (G)				
Pagos por amortización ordinaria	8 189	7 035	40 835	38 603
Pagos por intereses ordinarios	396	880	4 774	5 784
Pagos por amortizaciones anticipadas	-	-	-	-
Pagos por amortización previamente impagada	-	-	-	-
Pagos por intereses previamente impagados	-	-	-	-
	8 585	7 915	45 609	44 387



OM0830175


CLASE 8.ª

AyT ICO-FTVPO III, FONDO DE TITULIZACIÓN DE ACTIVOS

MEMORIA DE LAS CUENTAS ANUALES CORRESPONDIENTES AL EJERCICIO 2014
(Expresada en miles de euros)

Liquidación de pagos del periodo 2014	Periodo		Acumulado	
	Real	Contractual (*)	Real	Contractual (*)
Serie B				
Pagos por amortización ordinaria	-	-	-	-
Pagos por intereses ordinarios	59	101	454	534
Pagos por amortizaciones anticipadas	-	-	-	-
Pagos por amortización previamente impagada	-	-	-	-
Pagos por intereses previamente impagados	-	-	-	-
	59	101	454	534
Serie C				
Pagos por amortización ordinaria	-	-	-	-
Pagos por intereses ordinarios	64	100	457	527
Pagos por amortizaciones anticipadas	-	-	-	-
Pagos por amortización previamente impagada	-	-	-	-
Pagos por intereses previamente impagados	-	-	-	-
	64	100	457	527
Pagos por amortización de préstamos subordinados	69	-	830	-
Pagos por intereses de préstamos subordinados	106	-	868	-
Otros pagos del periodo	-	-	15	-
	175	-	1 713	-

(*) Por contractual se entienden los pagos estimados para el periodo (o acumulados hasta la fecha) en el folleto o escritura de constitución.




OM0830176

CLASE 8.ª

AyT ICO-FTVPO III, FONDO DE TITULIZACIÓN DE ACTIVOS**MEMORIA DE LAS CUENTAS ANUALES CORRESPONDIENTES AL EJERCICIO 2014**
(Expresada en miles de euros)**Fondo Agregado**

Liquidación de pagos del periodo 2013	Periodo		Acumulado	
	Real	Contractual (*)	Real	Contractual (*)
Serie A (G)				
Pagos por amortización ordinaria	17 455	15 990	73 055	70 710
Pagos por intereses ordinarios	898	2 258	9 702	11 302
Pagos por amortizaciones anticipadas	-	-	-	-
Pagos por amortización previamente impagada	-	-	-	-
Pagos por intereses previamente impagados	-	-	-	-
	18 353	18 248	82 757	82 012

Liquidación de pagos del periodo 2013	Periodo		Acumulado	
	Real	Contractual (*)	Real	Contractual (*)
Serie B				
Pagos por amortización ordinaria	-	-	-	-
Pagos por intereses ordinarios	127	238	890	1 015
Pagos por amortizaciones anticipadas	-	-	-	-
Pagos por amortización previamente impagada	-	-	-	-
Pagos por intereses previamente impagados	-	-	-	-
	127	238	890	1 015




OM0830177

CLASE B²**AyT ICO-FTVPO III, FONDO DE TITULIZACIÓN DE ACTIVOS****MEMORIA DE LAS CUENTAS ANUALES CORRESPONDIENTES AL EJERCICIO 2014**
(Expresada en miles de euros)**Serie C**

Pagos por amortización ordinaria	-	-	-	-
Pagos por intereses ordinarios	121	203	779	869
Pagos por amortizaciones anticipadas	-	-	-	-
Pagos por amortización previamente impagada	-	-	-	-
Pagos por intereses previamente impagados	-	-	-	-
	121	203	779	869
Pagos por amortización de préstamos subordinados	343	-	1 624	-
Pagos por intereses de préstamos subordinados	160	-	1 308	-
Otros pagos del periodo	-	-	-	-
	503	-	2 932	-

Serie CAI

Liquidación de pagos del periodo 2013	Periodo		Acumulado	
	Real	Contractual (*)	Real	Contractual (*)
Serie A (G)				
Pagos por amortización ordinaria	9 901	8 821	40 409	39 141
Pagos por intereses ordinarios	490	1 283	5 324	6 398
Pagos por amortizaciones anticipadas	-	-	-	-
Pagos por amortización previamente impagada	-	-	-	-
Pagos por intereses previamente impagados	-	-	-	-
	10 391	10 644	45 733	45 539



OM0830178

CLASE 8.ª


AyT ICO-FTVPO III, FONDO DE TITULIZACIÓN DE ACTIVOS**MEMORIA DE LAS CUENTAS ANUALES CORRESPONDIENTES AL EJERCICIO 2014**
(Expresada en miles de euros)**Serie B**

Pagos por amortización ordinaria	-	-	-	-
Pagos por intereses ordinarios	71	137	496	582
Pagos por amortizaciones anticipadas	-	-	-	-
Pagos por amortización previamente impagada	-	-	-	-
Pagos por intereses previamente impagados	-	-	-	-
	71	137	496	582

Serie C

Pagos por amortización ordinaria	-	-	-	-
Pagos por intereses ordinarios	60	104	386	443
Pagos por amortizaciones anticipadas	-	-	-	-
Pagos por amortización previamente impagada	-	-	-	-
Pagos por intereses previamente impagados	-	-	-	-
	60	104	386	443

Liquidación de pagos del periodo 2013	Periodo		Acumulado	
	Real	Contractual (*)	Real	Contractual (*)
Pagos por amortización de préstamos subordinados	163	-	863	-
Pagos por intereses de préstamos subordinados	56	-	546	-
Otros pagos del periodo	-	-	-	-
	219	-	1 509	-




OM0830179

CLASE 8.ª

AyT ICO-FTVPO III, FONDO DE TITULIZACIÓN DE ACTIVOS**MEMORIA DE LAS CUENTAS ANUALES CORRESPONDIENTES AL EJERCICIO 2014**
(Expresada en miles de euros)**Serie CAJA RIOJA**

Liquidación de pagos del periodo 2013	Periodo		Acumulado	
	Real	Contractual (*)	Real	Contractual (*)
Serie A (G)				
Pagos por amortización ordinaria	7 554	7 169	32 646	31 569
Pagos por intereses ordinarios	408	975	4 378	4 945
Pagos por amortizaciones anticipadas	-	-	-	-
Pagos por amortización previamente impagada	-	-	-	-
Pagos por intereses previamente impagados	-	-	-	-
	7 962	8 144	37 024	36 514




OM0830180

CLASE 8.ª

AyT ICO-FTVPO III, FONDO DE TITULIZACIÓN DE ACTIVOS**MEMORIA DE LAS CUENTAS ANUALES CORRESPONDIENTES AL EJERCICIO 2014**
(Expresada en miles de euros)

Liquidación de pagos del periodo 2013	Periodo		Acumulado	
	Real	Contractual (*)	Real	Contractual (*)
Serie B				
Pagos por amortización ordinaria	-	-	-	-
Pagos por intereses ordinarios	56	101	394	433
Pagos por amortizaciones anticipadas	-	-	-	-
Pagos por amortización previamente impagada	-	-	-	-
Pagos por intereses previamente impagados	-	-	-	-
	56	101	394	433
Serie C				
Pagos por amortización ordinaria	-	-	-	-
Pagos por intereses ordinarios	61	99	393	426
Pagos por amortizaciones anticipadas	-	-	-	-
Pagos por amortización previamente impagada	-	-	-	-
Pagos por intereses previamente impagados	-	-	-	-
	61	99	393	426
Pagos por amortización de préstamos subordinados	180	-	761	-
Pagos por intereses de préstamos subordinados	104	-	762	-
Otros pagos del periodo	-	-	-	-
	284	-	1 523	-

(*) Por contractual se entienden los pagos estimados para el periodo (o acumulados hasta la fecha) en el folleto o escritura de constitución



OM0830181

CLASE 8.ª

AyT ICO-FTVPO III, FONDO DE TITULIZACIÓN DE ACTIVOS

MEMORIA DE LAS CUENTAS ANUALES CORRESPONDIENTES AL EJERCICIO 2014 (Expresada en miles de euros)

20. Hechos posteriores al cierre


Al margen de lo anterior, en el periodo comprendido entre el 31 de diciembre de 2014 y la fecha de formulación de las presentes cuentas anuales no se ha producido ningún acontecimiento que afecte significativamente al Fondo.

21. Otra información

Los honorarios devengados durante el ejercicio 2014 por PricewaterhouseCoopers Auditores, S.L. por los servicios de auditoría de cuentas ascendieron a 6 miles de euros (durante el ejercicio 2013 ascendieron a 6 miles de euros).

Durante los ejercicios 2014 y 2013 no se han devengado honorarios por otras sociedades que utilizan la marca PricewaterhouseCoopers como consecuencia de otros servicios prestados.

Al tratarse de una entidad que por sus peculiaridades no dispone de empleados ni de oficinas y que, por su naturaleza, debe estar gestionada por una Sociedad Gestora, los temas relativos a la protección del medio ambiente y la seguridad y salud del trabajador aplican exclusivamente a dicha Sociedad Gestora.




OM0830182

CLASE 8.ª

Anexo I

BALANCES DE SITUACION AL 31 DE DICIEMBRE DE 2014 y 2013 (SERIE CAJA RIOJA)
(Expresados en miles de euros)

ACTIVO	Nota	2014	2013
ACTIVO NO CORRIENTE		60 648	69 588
Activos financieros a largo plazo		60 648	69 588
Valores representativos de deuda		-	-
Derechos de crédito	5	60 471	69 386
Certificados de transmisión hipotecaria		60 287	68 863
Activos dudosos		338	571
Correcciones de valor por deterioro de activos		(154)	(48)
Derivados	6	-	-
Derivados de cobertura		-	-
Derivados de negociación		-	-
Otros activos financieros	8	177	202
Garantías financieras		177	202
Otros		-	-
Activos por impuesto diferido		-	-
Otros activos no corrientes		-	-
ACTIVO CORRIENTE		18 224	17 523
Activos no corrientes mantenidos para la venta		-	-
Activos financieros a corto plazo		7 192	6 695
Deudores y otras cuentas a cobrar		-	-
Valores representativos de deuda		-	-
Derechos de crédito	5	7 192	6 695
Certificados de transmisión hipotecaria		7 087	6 560
Cuentas a cobrar		-	-
Activos dudosos		38	34
Correcciones de valor por deterioro de activos		(17)	(3)
Intereses y gastos devengados no vencidos		79	98
Intereses vencidos y no pagados		5	6
Derivados		-	-
Otros activos financieros		-	-
Ajustes por periodificaciones	9	-	6
Comisiones		-	-
Otros		-	6
Efectivo y otros activos líquidos equivalentes	7	11 032	10 822
Tesorería		11 032	10 822
Otros activos líquidos equivalentes		-	-
TOTAL ACTIVO		78 872	87 111




OM0830183

CLASE 8ª

Anexo I

BALANCES DE SITUACION AL 31 DE DICIEMBRE DE 2014 y 2013 (SERIE CAJA RIOJA)
(Expresados en miles de euros)

PASIVO	Nota	2014	2013
PASIVO NO CORRIENTE		71 535	81 407
Provisiones a largo plazo		-	-
Pasivos financieros a largo plazo		71 535	81 407
Obligaciones y otros valores negociables	10	60 504	69 441
Series no subordinadas		49 704	58 641
Series subordinadas		10 800	10 800
Correcciones de valor por repercusión de pérdidas		-	-
Deudas con entidades de crédito	10	8 199	8 199
Préstamo subordinado		8 199	8 199
Otras deudas con entidades de crédito		-	-
Correcciones de valor por repercusión de pérdidas		-	-
Derivados		2 832	3 767
Derivados de cobertura		2 832	3 767
Derivados de negociación		-	-
Otros pasivos financieros		-	-
Pasivos por impuesto diferido		-	-
PASIVO CORRIENTE		10 169	9 471
Pasivos vinculados con activos no corrientes mantenidos para la venta		-	-
Provisiones a corto plazo		-	-
Pasivos financieros a corto plazo		9 975	9 352
Acreedores y otras cuentas a pagar	10	4	-
Obligaciones y otros valores negociables	10	9 538	8 822
Series no subordinadas		9 461	8 713
Series subordinadas		-	-
Correcciones de valor por repercusión de pérdidas		-	-
Intereses y gastos devengados no vencidos		77	109
Deudas con entidades de crédito	10	133	205
Préstamo subordinado		111	180
Crédito línea de liquidez		-	-
Otras deudas con entidades de crédito		-	-
Correcciones de valor por repercusión de pérdidas		-	-
Intereses y gastos devengados no vencidos		22	25
Derivados	6	300	325
Derivados de cobertura		300	325
Derivados de negociación		-	-
Otros pasivos financieros		-	-




OM0830184

CLASE 8.ª

Anexo I

BALANCES DE SITUACION AL 31 DE DICIEMBRE DE 2014 y 2013 (SERIE CAJA RIOJA)
(Expresados en miles de euros)

PASIVO	Nota	2014	2013
Ajustes por periodificaciones	9	194	119
Comisiones		189	116
Comisión Sociedad Gestora		5	6
Comisión administrador		9	2
Comisión agente financiero/pagos		-	-
Comisión variable - Resultados realizados		175	134
Comisión variable - Resultados no realizados		-	-
Otras comisiones del Cedente		-	-
Correcciones de valor por repercusión de pérdidas		-	26
Otras comisiones		-	-
Otros		5	3
AJUSTES REPERCUTIDOS EN BALANCE DE INGRESOS Y GASTOS RECONOCIDOS	11	(2 832)	(3 767)
Coberturas de flujos de efectivo		(2 832)	(3 767)
Gastos de constitución en transición		-	-
TOTAL PASIVO		78 872	87 111




OM0830185

CLASE 8.ª

Anexo I

BALANCES DE SITUACION AL 31 DE DICIEMBRE DE 2014 y 2013 (SERIE CAI)
(Expresados en miles de euros)

ACTIVO	Nota	2014	2013
ACTIVO NO CORRIENTE		-	81 713
Activos financieros a largo plazo		-	81 713
Valores representativos de deuda		-	-
Derechos de crédito	5	-	81 471
Certificados de transmisión hipotecaria		-	80 493
Activos dudosos		-	1 398
Correcciones de valor por deterioro de activos		-	(420)
Derivados	6	-	-
Derivados de cobertura		-	-
Derivados de negociación		-	-
Otros activos financieros	8	-	242
Garantías financieras		-	242
Otros		-	-
Activos por impuesto diferido		-	-
Otros activos no corrientes		-	-
ACTIVO CORRIENTE		-	19 748
Activos no corrientes mantenidos para la venta		-	-
Activos financieros a corto plazo		-	8 620
Deudores y otras cuentas a cobrar		-	-
Valores representativos de deuda		-	-
Derechos de crédito	5	-	8 620
Certificados de transmisión hipotecaria		-	8 459
Cuentas a cobrar		-	-
Activos dudosos		-	81
Correcciones de valor por deterioro de activos		-	(24)
Intereses y gastos devengados no vencidos		-	98
Intereses vencidos y no pagados		-	6
Derivados		-	-
Otros activos financieros		-	-
Ajustes por periodificaciones	9	-	4
Comisiones		-	-
Otros		-	4
Efectivo y otros activos líquidos equivalentes	7	-	11 124
Tesorería		-	11 124
Otros activos líquidos equivalentes		-	-
TOTAL ACTIVO		-	101 461




OM0830186

CLASE 8.ª

Anexo I

BALANCES DE SITUACION AL 31 DE DICIEMBRE DE 2014 y 2013 (SERIE CAI)
(Expresados en miles de euros)

PASIVO	Nota	2014	2013
PASIVO NO CORRIENTE		-	94 803
Provisiones a largo plazo		-	-
Pasivos financieros a largo plazo		-	94 803
Obligaciones y otros valores negociables	10	-	81 540
Series no subordinadas		-	69 340
Series subordinadas		-	12 200
Correcciones de valor por repercusión de pérdidas		-	-
Deudas con entidades de crédito	10	-	5 552
Préstamo subordinado		-	5 794
Otras deudas con entidades de crédito		-	-
Correcciones de valor por repercusión de pérdidas		-	(242)
Derivados		-	5 462
Derivados de cobertura		-	5 462
Derivados de negociación		-	-
Otros pasivos financieros	10	-	2 249
Pasivos por impuesto diferido		-	-
PASIVO CORRIENTE		-	12 120
Pasivos vinculados con activos no corrientes mantenidos para la venta		-	-
Provisiones a corto plazo		-	-
Pasivos financieros a corto plazo		-	12 111
Acreedores y otras cuentas a pagar	10	-	19
Obligaciones y otros valores negociables	10	-	11 378
Series no subordinadas		-	11 251
Series subordinadas		-	-
Correcciones de valor por repercusión de pérdidas		-	-
Intereses y gastos devengados no vencidos		-	127
Deudas con entidades de crédito	10	-	311
Préstamo subordinado		-	272
Crédito línea de liquidez		-	-
Otras deudas con entidades de crédito		-	-
Correcciones de valor por repercusión de pérdidas		-	-
Intereses y gastos devengados no vencidos		-	20
Intereses vencidos e impagados		-	19
Derivados	6	-	403
Derivados de cobertura		-	403
Derivados de negociación		-	-
Otros pasivos financieros		-	-




OM0830187

CLASE B.º

Anexo I**BALANCES DE SITUACION AL 31 DE DICIEMBRE DE 2014 y 2013 (SERIE CAI)**
(Expresados en miles de euros)

PASIVO	Nota	2014	2013
Ajustes por periodificaciones	9	-	9
Comisiones		-	7
Comisión Sociedad Gestora		-	7
Comisión administrador		-	4
Comisión agente financiero/pagos		-	-
Comisión variable - Resultados realizados		-	148
Comisión variable - Resultados no realizados		-	-
Otras comisiones del Cedente		-	-
Correcciones de valor por repercusión de pérdidas		-	(152)
Otras comisiones		-	-
Otros		-	2
AJUSTES REPERCUTIDOS EN BALANCE DE INGRESOS Y GASTOS RECONOCIDOS	11	-	(5 462)
Coberturas de flujos de efectivo		-	(5 462)
Gastos de constitución en transición		-	-
TOTAL PASIVO		-	101 461




OM0830188

CLASE 8.ª

Anexo I

CUENTAS DE PÉRDIDAS Y GANANCIAS CORRESPONDIENTES A LOS EJERCICIOS ANUALES TERMINADOS EL 31 DE DICIEMBRE DE 2014 y 2013 (SERIE CAJA RIOJA)
(Expresadas en miles de euros)

CUENTA DE PÉRDIDAS Y GANANCIAS	Nota	2014	2013
Intereses y rendimientos asimilados	12	2 030	2 372
Derechos de crédito		2 008	2 352
Otros activos financieros		22	20
Intereses y cargas asimiladas	13	(591)	(624)
Obligaciones y otros valores negociables		(487)	(520)
Deudas con entidades de crédito		(104)	(104)
Otros pasivos financieros		-	-
Resultado de operaciones de cobertura de flujos de efectivo (neto)	14	(1 155)	(1 419)
MARGEN DE INTERESES		284	329
Resultado de operaciones financieras (neto)		-	-
Otros ingresos de explotación		-	-
Otros gastos de explotación	15	(137)	(307)
Servicios exteriores		(32)	(27)
Servicios de profesionales independientes		(1)	-
Servicios bancarios y similares		(15)	(16)
Otros servicios		(16)	(11)
Tributos		-	-
Otros gastos de gestión corriente		(105)	(280)
Comisión de Sociedad Gestora		(32)	(29)
Comisión Administrador		(7)	(8)
Comisión del agente financiero/pagos		-	-
Comisión variable - Resultados realizados		(41)	(219)
Otros gastos		(25)	(24)
Deterioro de activos financieros (neto)	16	(121)	(48)
Deterioro neto de derechos de crédito		(121)	(48)
Dotaciones a provisiones (neto)		-	-
Ganancias (pérdidas) de activos no corrientes en venta		-	-
Repercusión de otras pérdidas (ganancias)	17	(26)	26
RESULTADO ANTES DE IMPUESTOS		-	-
Impuesto sobre beneficios	18	-	-
RESULTADO DEL PERIODO		-	-



OM0830189

CLASE B.º

CUENTA DE PÉRDIDAS Y GANANCIAS	Nota	2014	2013
Intereses y rendimientos asimilados	12	1 288	2 759
Derechos de crédito		1 277	2 743
Otros activos financieros		11	16
Intereses y cargas asimiladas	13	(389)	(687)
Obligaciones y otros valores negociables		(347)	(612)
Deudas con entidades de crédito		(43)	(75)
Otros pasivos financieros		-	-
Resultado de operaciones de cobertura de flujos de efectivo (neto)	14	(802)	(1 722)
MARGEN DE INTERESES		97	350
Resultado de operaciones financieras (neto)		-	-
Otros Ingresos de explotación		70	-
Otros gastos de explotación	15	(217)	(309)
Servicios exteriores		(30)	(32)
Servicios de profesionales independientes		(13)	(1)
Servicios bancarios y similares		(10)	(18)
Otros servicios		(7)	(13)
Tributos		-	-
Otros gastos de gestión corriente		(187)	(277)
Comisión de Sociedad Gestora		(63)	(33)
Comisión Administrador		(5)	(10)
Comisión del agente financiero/pagos		-	-
Comisión variable - Resultados realizados		148	(204)
Otros gastos		(267)	(30)
Deterioro de activos financieros (neto)	16	444	(430)
Deterioro neto de derechos de crédito		444	(430)
Dotaciones a provisiones (neto)		-	-
Ganancias (pérdidas) de activos no corrientes en venta		-	-
Repercusión de otras pérdidas (ganancias)	17	(395)	389
RESULTADO ANTES DE IMPUESTOS		-	-
Impuesto sobre beneficios	18	-	-
RESULTADO DEL PERIODO		-	-

ESTADOS FINANCIEROS PÚBLICOS DE FONDOS DE TITULIZACIÓN DE ACTIVOS



S.05.1

Denominación del Fondo: **AYT ICO-FTVPO III, FONDO DE TITULIZACION DE ACTIVOS**

Denominación del compartimento:

Denominación de la gestora: **AHORRO Y TITULIZACION, SGFT, S.A.**

Estados agregados: **SI**

Periodo: **2º Semestre**

Ejercicio: **2014**

Entidades cedentes de los activos titulizados: **BANCO CAJA TRES - BANKIA**

INFORMACIÓN RELATIVA A LOS ACTIVOS CEDIDOS AL FONDO DE TITULIZACIÓN

(Las cifras relativas a importes se consignarán en miles de euros)

Tipología de activos titulizados	Situación actual 31/12/2014				Situación cierre anual anterior 31/12/2013				Situación inicial 27/07/2009			
	Nº de activos vivos	Principal pendiente (1)			Nº de activos vivos	Principal pendiente (1)			Nº de activos vivos	Principal pendiente (1)		
Participaciones hipotecarias	0001		0030		0060		0090		0120		0150	
Certificados de transmisión hipotecaria	0002	1.562	0031	67.748	0061	3.636	0091	166.443	0121	3.889	0151	244.000
Préstamos hipotecarios	0003		0032		0062		0092		0122		0152	
Cédulas hipotecarias	0004		0033		0063		0093		0123		0153	
Préstamos a promotores	0005		0034		0064		0094		0124		0154	
Préstamos a PYMES	0007		0036		0066		0096		0126		0156	
Préstamos a empresas	0008		0037		0067		0097		0127		0157	
Préstamos Corporativos	0009		0038		0068		0098		0128		0158	
Cédulas territoriales	0010		0039		0069		0099		0129		0159	
Bonos de tesorería	0011		0040		0070		0100		0130		0160	
Deuda subordinada	0012		0041		0071		0101		0131		0161	
Créditos AAPP	0013		0042		0072		0102		0132		0162	
Préstamos consumo	0014		0043		0073		0103		0133		0163	
Préstamos automoción	0015		0044		0074		0104		0134		0164	
Arrendamiento financiero	0016		0045		0075		0105		0135		0165	
Cuentas a cobrar	0017		0046		0076		0106		0136		0166	
Derechos de crédito futuros	0018		0047		0077		0107		0137		0167	
Bonos de titulización	0019		0048		0078		0108		0138		0168	
Otros	0020		0049		0079		0109		0139		0169	
Total	0021	1.562	0050	67.748	0080	3.636	0110	166.443	0140	3.889	0170	244.000

(1) Entendido como principal pendiente el importe de principal pendiente de reembolso

ESTADOS FINANCIEROS PÚBLICOS DE FONDOS DE TITULIZACIÓN DE ACTIVOS



S.05.1

Denominación del Fondo: **AYT ICO-FTVPO III, FONDO DE TITULIZACION DE ACTIVOS**

Denominación del compartimento:

Denominación de la gestora: **AHORRO Y TITULIZACION, SGFT, S.A.**

Estados agregados: **SI**

Periodo: **2º Semestre**

Ejercicio: **2014**

Entidades cedentes de los activos titulizados: **BANCO CAJA TRES - BANKIA**

INFORMACIÓN RELATIVA A LOS ACTIVOS CEDIDOS AL FONDO DE TITULIZACIÓN

(Las cifras relativas a importes se consignarán en miles de euros)

CUADRO B

Movimiento de la cartera de activos titulizados/Tasa de amortización anticipada	Situación actual 31/12/2014		Situación cierre anual anterior 31/12/2013	
	Código	Importe	Código	Importe
Importe de Principal Fallido desde el cierre anual anterior	0196	0	0206	0
Derechos de crédito dados de baja por dación/adjudicación de bienes desde el cierre anual anterior	0197		0207	
Amortización ordinaria desde el cierre anual anterior	0200	-8.279	0210	-11.114
Amortización anticipada desde el cierre anual anterior	0201	-90.416	0211	-6.040
Total importe amortizado acumulado, incluyendo adjudicaciones y otros pagos en especie, desde el origen del Fondo	0202	-176.252	0212	-77.557
Importe de principal pendiente de amortización de los nuevos activos incorporados en el periodo (1)	0203	0	0213	0
Principal pendiente cierre del periodo (2)	0204	67.748	0214	166.443
Tasa amortización anticipada efectiva del periodo (%)	0205	57,17	0215	3,50

(1) En fondos abiertos, importe de principal pendiente de reembolso en la fecha de presentación de la información de los nuevos activos incorporados en el periodo

(2) Importe del principal pendiente de reembolso de la totalidad de los activos (incluidas las nuevas incorporaciones del periodo) a fecha del informe

ESTADOS FINANCIEROS PÚBLICOS DE FONDOS DE TITULIZACIÓN DE ACTIVOS



S.05.1

Denominación del Fondo: **AYT ICO-FTVPO III, FONDO DE TITULIZACION DE ACTIVOS**

Denominación del compartimento:

Denominación de la gestora: **AHORRO Y TITULIZACION, SGFT, S.A.**

Estados agregados: **SI**

Periodo: **2º Semestre**

Ejercicio: **2014**

Entidades cedentes de los activos titulizados: **BANCO CAJA TRES - BANKIA**

INFORMACIÓN RELATIVA A LOS ACTIVOS CEDIDOS AL FONDO DE TITULIZACIÓN

(Las cifras relativas a importes se consignarán en miles de euros)

CUADRO C

Total Impagados (1)	Nº de activos	Importe impagado						Deuda Total				
		Principal pendiente vencido	Intereses ordinarios (2)		Total	Principal pendiente no vencido						
Hasta 1 mes	0700	35	0710	8	0720	3	0730	11	0740	1.746	0750	1.757
De 1 a 3 meses	0701	9	0711	6	0721	3	0731	9	0741	601	0751	611
De 3 a 6 meses	0703	2	0713	3	0723	1	0733	4	0743	94	0753	99
De 6 a 9 meses	0704	1	0714	3	0724	0	0734	3	0744	63	0754	66
De 9 a 12 meses	0705	0	0715	0	0725	0	0735	0	0745	0	0755	0
De 12 meses a 2 años	0706	1	0716	4	0726	1	0736	5	0746	37	0756	42
Más de 2 años	0708	2	0718	26	0728	11	0738	37	0748	144	0758	181
Total	0709	50	0719	50	0729	19	0739	69	0749	2.685	0759	2.756

(1) La distribución de los activos vencidos impagados entre los distintos tramos señalados se realizará en función de la antigüedad de la primera cuota vencida y no cobrada. Los intervalos se entenderán excluido el de inicio e incluido el final (p.e. De 1 a 3 meses, esto es: superior a 1 mes y menor o igual a 3 meses)

(2) Importe de intereses cuyo devengo, en su caso, se ha interrumpido conforme lo establecido en el apartado 12 de la norma 13ª de la Circular(p.e. De 1 a 3 meses, esto es: superior a 1 mes y menor o igual a 3 meses)

Impagados con garantía real (2)	Nº de activos	Importe impagado						Deuda Total	Valor garantía (3)	Valor Garantía con Tasación > 2 años (4)	% Deuda/v. Tasación					
		Principal pendiente vencido	Intereses ordinarios		Total	Principal pendiente no vencido										
Hasta 1 mes	0772	35	0782	8	0792	3	0802	11	0812	1.746	0822	1.757	0832	3.631	0842	48,39
De 1 a 3 meses	0773	9	0783	6	0793	3	0803	9	0813	601	0823	611	0833	1.114	0843	54,86
De 3 a 6 meses	0774	2	0784	3	0794	1	0804	4	0814	94	0824	99	0834	204	0844	48,35
De 6 a 9 meses	0775	1	0785	3	0795	0	0805	3	0815	63	0825	66	0835	115	0845	56,97
De 9 a 12 meses	0776	0	0786	0	0796	0	0806	0	0816	0	0826	0	0836	0	0846	0,00
De 12 meses a 2 años	0777	1	0787	4	0797	1	0807	5	0817	37	0827	42	0837	81	0847	52,12
Más de 2 años	0778	2	0788	26	0798	11	0808	37	0818	144	0828	181	0838	287	0848	63,00
Total	0779	50	0789	50	0799	19	0809	69	0819	2.685	0829	2.756	0839	5.432	0849	50,73

(2) La distribución de los activos vencidos impagados entre los distintos tramos señalados se realizará en función de la antigüedad de la primera cuota vencida y no cobrada. Los intervalos se entenderán excluido el de inicio e incluido el final (p.e. De 1 a 2 meses, estos es: superior a 1 mes y menor o igual a 2 meses)

(3) Cumplimentar con la última valoración disponible de tasación del inmueble o valor razonable de la garantía real (acciones o deuda pignoradas, etc.) si el valor de las mismas se ha considerado en el momento inicial del Fondo

(4) Se incluirá el valor de las garantías que tengan una tasación superior a dos años

ESTADOS FINANCIEROS PÚBLICOS DE FONDOS DE TITULIZACIÓN DE ACTIVOS



S.05.1

Denominación del Fondo: **AYT ICO-FTVPO III, FONDO DE TITULIZACION DE ACTIVOS**

Denominación del compartimento:

Denominación de la gestora: **AHORRO Y TITULIZACION, SGFT, S.A.**

Estados agregados: **Si**

Periodo: **2º Semestre**

Ejercicio: **2014**

Entidades cedentes de los activos titulizados: **BANCO CAJA TRES - BANKIA**

INFORMACIÓN RELATIVA A LOS ACTIVOS CEDIDOS AL FONDO DE TITULIZACIÓN

CUADRO D	Situación actual 31/12/2014						Situación cierre anual anterior 31/12/2013						Escenario inicial					
	Tasa de activos dudosos (A)		Tasa de fallido (contable) (B)		Tasa de recuperación fallidos (D)		Tasa de activos dudosos (A)		Tasa de fallido (contable) (B)		Tasa de recuperación fallidos (D)		Tasa de activos dudosos (A)		Tasa de fallido (contable) (B)		Tasa de recuperación fallidos (D)	
Participaciones hipotecarias	0850		0868		0886		0904		0922		0940		0958		0976		0994	
Certificados de transmisión de hipoteca	0851	0,55	0869	0,00	0887	0,00	0905	1,24	0923	0,00	0941	0,00	0959	0,00	0977	0,00	0995	0,00
Préstamos hipotecarios	0852		0870		0888		0906		0924		0942		0960		0978		0996	
Cédulas Hipotecarias	0853		0871		0889		0907		0925		0943		0961		0979		0997	
Préstamos a promotores	0854		0872		0890		0908		0926		0944		0962		0980		0998	
Préstamos a PYMES	0855		0873		0891		0909		0927		0945		0963		0981		0999	
Préstamos a empresas	0856		0874		0892		0910		0928		0946		0964		0982		1000	
Préstamos Corporativos	0857		0875		0893		0911		0929		0947		0965		0983		1001	
Cédulas Territoriales	1066		1084		1102		1120		1138		1156		1174		1192		1210	
Bonos de Tesorería	0858		0876		0894		0912		0930		0948		0966		0984		1002	
Deuda subordinada	0859		0877		0895		0913		0931		0949		0967		0985		1003	
Créditos AAPP	0860		0878		0896		0914		0932		0950		0968		0986		1004	
Préstamos Consumo	0861		0879		0897		0915		0933		0951		0969		0987		1005	
Préstamos automoción	0862		0880		0898		0916		0934		0952		0970		0988		1006	
Cuotas arrendamiento financiero	0863		0881		0899		0917		0935		0953		0971		0989		1007	
Cuentas a cobrar	0864		0882		0900		0918		0936		0954		0972		0990		1008	
Derechos de crédito futuros	0865		0883		0901		0919		0937		0955		0973		0991		1009	
Bonos de titulización	0866		0884		0902		0920		0938		0956		0974		0992		1010	
Otros	0867		0885		0903		0921		0939		0957		0975		0993		1011	

(1) Estos ratios se referirán exclusivamente a la cartera de activos cedidos al Fondo (presentados en el balance en la partida de "derechos de crédito") y se expresaran en términos porcentuales

(A) Determinada por el cociente entre el principal de los activos clasificados como dudosos a la fecha de presentación de la información, y el principal pendiente (sin incluir intereses, e incluyendo principales impagados) del total activos dados de alta en el balance a la fecha de presentación de la información. La clasificación como dudosos se realizará con arreglo a lo previsto en las Normas 13ª y 23ª

(B) Determinada por el cociente entre el principal de los activos clasificados como fallidos a la fecha de presentación de la información, y el principal pendiente del total de los activos dados de alta en el balance a la fecha de presentación de la información más el principal de los activos clasificados como fallidos. Se considerará la definición de fallidos recogida en la Circular (no necesariamente coincidentes con la definición de la escritura o folleto, recogidas en el estado 5.4)

(D) Determinada por el cociente entre el importe total de recuperaciones de principal de activos clasificados como fallidos que se hayan producido en los últimos 12 meses desde el cierre del mismo período del año anterior y el importe de principal de activos clasificados como fallidos al cierre del mismo período del año anterior

ESTADOS FINANCIEROS PÚBLICOS DE FONDOS DE TITULIZACIÓN DE ACTIVOS



S.05.1

Denominación del Fondo: **AYT ICO-FTVPO III, FONDO DE TITULIZACION DE ACTIVOS**

Denominación del compartimento:

Denominación de la gestora: **AHORRO Y TITULIZACION, SGFT, S.A.**

Estados agregados: **SI**

Periodo: **2º Semestre**

Ejercicio: **2014**

Entidades cedentes de los activos titulizados: **BANCO CAJA TRES - BANKIA**

INFORMACIÓN RELATIVA A LOS ACTIVOS CEDIDOS AL FONDO DE TITULIZACIÓN

(Las cifras relativas a importes se consignarán en miles de euros)

CUADRO E Vida residual de los activos cedidos al Fondo (1)	Situación actual 31/12/2014				Situación cierre anual anterior 31/12/2013				Situación inicial 27/07/2009			
	Nº de activos vivos		Principal pendiente		Nº de activos vivos		Principal pendiente		Nº de activos vivos		Principal pendiente	
Inferior a 1 año	1300	2	1310	0	1320	2	1330	6	1340	0	1350	0
Entre 1 y 2 años	1301	0	1311	0	1321	0	1331	0	1341	0	1351	0
Entre 2 y 3 años	1302	0	1312	0	1322	1	1332	6	1342	0	1352	0
Entre 3 y 5 años	1303	3	1313	53	1323	0	1333	0	1343	1	1353	52
Entre 5 y 10 años	1304	710	1314	22.334	1324	786	1334	23.688	1344	9	1354	323
Superior a 10 años	1305	847	1315	45.361	1325	2.847	1335	142.743	1345	3.879	1355	243.625
Total	1306	1.562	1316	67.748	1326	3.636	1336	166.443	1346	3.889	1356	244.000
Vida residual media ponderada (años)	1307	12,44			1327	13,22			1347	17,48		

(1) Los intervalos se entenderán excluido el inicio del mismo e incluido el final (p.e. Entre 1 y 2 años: superior a 1 año y menor o igual a 2 años)

Antigüedad	Situación actual 31/12/2014		Situación cierre anual anterior 31/12/2013		Situación inicial 27/07/2009	
	Años		Años		Años	
Antigüedad media ponderada	0630	9,72	0632	8,79	0634	4,46

ESTADOS FINANCIEROS PÚBLICOS DE FONDOS DE TITULIZACIÓN DE ACTIVOS



S.05.2

Denominación del Fondo: **AYT ICO-FTVPO III, FONDO DE TITULIZACION DE ACTIVOS**

Denominación del compartimento:

Denominación de la gestora: **AHORRO Y TITULIZACION, SGFT, S.A.**

Estados agregados: **SI**

Periodo: **2º Semestre**

Ejercicio: **2014**

Mercados de cotización de los valores emitidos: AIAF

INFORMACIÓN RELATIVA A LOS PASIVOS EMITIDOS POR EL FONDO

(Las cifras relativas a importes se consignarán en miles de euros y se referirán al total de la serie salvo que expresamente se solicite el valor unitario)

CUADRO A		Situación actual 31/12/2014				Situación cierre anual anterior 31/12/2013				Escenario inicial 27/07/2009			
		Denominación serie	Nº de pasivos emitidos	Nominal unitario	Principal pendiente	Vida media de los pasivos (1)	Nº de pasivos emitidos	Nominal unitario	Principal pendiente	Vida media de los pasivos (1)	Nº de pasivos emitidos	Nominal unitario	Principal pendiente
Serie (2)		0001	0002	0003	0004	0005	0006	0007	0008	0009	0070	0080	0090
ES0312289053	C	50	100	5.000	5,20	50	100	5.000	6,50	50	100	5.000	13,20
ES0312289046	B	58	100	5.800	5,20	58	100	5.800	6,50	58	100	5.800	13,20
ES0312289038	A(G)	1.000	59	59.165	4,10	1.000	67	67.354	4,70	1.000	100	100.000	8,40
ES0312289020	C	0	0	0	0,00	49	100	4.900	6,20	49	100	4.900	14,20
ES0312289012	B	0	0	0	0,00	73	100	7.300	6,20	73	100	7.300	14,20
ES0312289004	A(G)	0	0	0	0,00	1.210	67	80.590	4,60	1.210	100	121.000	9,40
Total		8006	1.108	8025	69.965	8045	2.440	8065	170.944	8085	2.440	8105	244.000

(1) Importes en años. En caso de ser estimado se indicará en las notas explicativas las hipótesis de estimación

(2) La gestora deberá cumplimentar la denominación de la serie (ISIN) y su denominación. Cuando los títulos emitidos no tengan ISIN se rellenará exclusivamente la columna de denominación

ESTADOS FINANCIEROS PÚBLICOS DE FONDOS DE TITULIZACIÓN DE ACTIVOS



S.05.2

Denominación del Fondo: **AYT ICO-FTVPO III, FONDO DE TITULIZACION DE ACTIVOS**

Denominación del compartimento:

Denominación de la gestora: **AHORRO Y TITULIZACION, SGFT, S.A.**

Estados agregados: **SI**

Periodo: **2º Semestre**

Ejercicio: **2014**

Mercados de cotización de los valores emitidos: AIAF

INFORMACIÓN RELATIVA A LOS PASIVOS EMITIDOS POR EL FONDO

(Las cifras relativas a importes se consignarán en miles de euros y se referirán al total de la serie salvo que expresamente se solicite el valor unitario)

Serie (1)	Denominación serie	Grado de subordinación (2)	Índice de referencia (3)	Margen (4)	Tipo aplicado	Intereses				Principal pendiente		Total pendiente	Corrección de valor por repercusión de pérdidas					
						Base de cálculo de intereses	Días Acumulados (5)	Intereses Acumulados (6)	Intereses impagados	Principal no vencido	Principal impagado							
														9950	9960	9970	9980	9990
ES0312289004	A(G)	NS	EURIBOR 3 MESES	0,35	0,35	360	169	0	0	0	0	0						
ES0312289012	B	S	EURIBOR 3 MESES	0,75	0,75	360	169	0	0	0	0	0						
ES0312289020	C	S	EURIBOR 3 MESES	1,00	1,00	360	169	0	0	0	0	0						
ES0312289038	A(G)	NS	EURIBOR 3 MESES	0,35	0,43	360	77	55	0	59.165	0	59.220						
ES0312289046	B	S	EURIBOR 3 MESES	0,75	0,83	360	77	10	0	5.800	0	5.810						
ES0312289053	C	S	EURIBOR 3 MESES	1,00	1,08	360	77	12	0	5.000	0	5.012						
Total								9228	77	9105	0	9085	69.965	9095	0	9115	70.042	9227

(1) La gestora deberá cumplimentar la denominación de la serie (ISIN) y su denominación. Cuando los títulos emitidos no tengan ISIN se rellenará exclusivamente la columna de denominación

(2) La gestora deberá indicar si la serie es subordinada o no subordinada (S=Subordinada; NS=No subordinada)

(3) La gestora deberá cumplimentar el índice de referencia que corresponda en cada caso (EURIBOR un año, EURIBOR a tres meses...). En el caso de tipos fijos esta columna se cumplimentará con el término "fijo"

(4) En el caso de tipos fijos esta columna no se cumplimentará

(5) Días acumulados desde la última fecha de pago

(6) Intereses acumulados desde la última fecha de pago

ESTADOS FINANCIEROS PÚBLICOS DE FONDOS DE TITULIZACIÓN DE ACTIVOS



S.05.2

Denominación del Fondo: **AYT ICO-FTVPO III, FONDO DE TITULIZACION DE ACTIVOS**

Denominación del compartimento:

Denominación de la gestora: **AHORRO Y TITULIZACION, SGFT, S.A.**

Estados agregados: **SI**

Periodo: **2º Semestre**

Ejercicio: **2014**

Mercados de cotización de los valores emitidos: **AIAF**

INFORMACIÓN RELATIVA A LOS PASIVOS EMITIDOS POR EL FONDO

(Las cifras relativas a importes se consignarán en miles de euros y se referirán al total de la serie salvo que expresamente se solicite el valor unitario)

CUADRO C			Situación actual 31/12/2014						Situación cierre anual anterior 31/12/2013									
			Amortización principal			Intereses			Amortización principal			Intereses						
Serie (1)	Denominación serie	Fecha final (2)	Pagos del periodo (3)	Pagos acumulados (4)	Pagos del periodo (3)	Pagos acumulados (4)	Pagos del periodo (3)	Pagos acumulados (4)	Pagos del periodo (3)	Pagos acumulados (4)	Pagos del periodo (3)	Pagos acumulados (4)						
		7290	7300	7310	7320	7330	7340	7350	7360	7370								
ES0312289053	C	16-01-2052	0	0	64	457	0	0	61	393								
ES0312289046	B	16-01-2052	0	0	59	453	0	0	56	394								
ES0312289038	A(G)	16-01-2052	8.189	40.835	396	4.773	7.554	32.646	408	4.377								
ES0312289020	C	16-01-2052	4.900	4.900	48	433	0	0	60	385								
ES0312289012	B	16-01-2052	7.300	7.300	57	553	0	0	71	496								
ES0312289004	A(G)	16-01-2052	80.590	121.000	370	5.693	9.901	40.410	490	5.323								
Total			7305	100.979	7315	174.035	7325	994	7335	12.362	7345	17.455	7355	73.056	7365	1.146	7375	11.368

(1) La gestora deberá cumplimentar la denominación de la serie (ISIN) y su denominación. Cuando los títulos emitidos no tengan ISIN se rellenará exclusivamente la columna de denominación

(2) Entendiendo como fecha final aquella que de acuerdo con la documentación contractual determine la extinción del Fondo, siempre que no se haya producido previamente una causa de liquidación anticipada

(3) Total de pagos realizados desde el último cierre anual

(4) Total de pagos realizados desde la fecha de constitución del Fondo

ESTADOS FINANCIEROS PÚBLICOS DE FONDOS DE TITULIZACIÓN DE ACTIVOS



S.05.2

Denominación del Fondo: **AYT ICO-FTVPO III, FONDO DE TITULIZACION DE ACTIVOS**

Denominación del compartimento:

Denominación de la gestora: **AHORRO Y TITULIZACION, SGFT, S.A.**

Estados agregados: **Si**

Periodo: **2º Semestre**

Ejercicio: **2014**

Mercados de cotización de los valores emitidos: AIAF

INFORMACIÓN RELATIVA A LOS PASIVOS EMITIDOS POR EL FONDO

CUADRO D

Serie (1)	Denominación serie	Calificación				
		Fecha último cambio de calificación crediticia	Agencia de calificación crediticia (2)	Situación actual	Situación anual cierre anterior	Situación inicial
		3310	3330	3350	3360	3370
ES0312289053	C	15-02-2013	SYP	A-	A-	A
ES0312289053	C	27-06-2014	FCH	BBB+	BBB-	BBB-
ES0312289046	B	15-02-2013	SYP	A-	A-	AA
ES0312289046	B	11-02-2013	FCH	A+	A+	AA-
ES0312289038	A	15-02-2013	SYP	A-	A-	AAA
ES0312289038	A	11-02-2013	FCH	A+	A+	AAA
ES0312289020	C	15-02-2013	SYP	BBB	BBB	A
ES0312289020	C	29-07-2009	FCH	BBB-	BBB-	BBB-
ES0312289012	B	15-02-2013	SYP	BBB	BBB	AA
ES0312289012	B	11-02-2013	FCH	A+	A+	AA-
ES0312289004	A	15-02-2013	SYP	BBB	BBB	AAA
ES0312289004	A	11-02-2013	FCH	A+	A+	AAA

(1) La gestora deberá cumplimentar la denominación de la serie (ISIN) y su denominación. Cuando los títulos emitidos no tengan ISIN se rellenará exclusivamente la columna de denominación

(2) La gestora deberá cumplimentar la calificación crediticia otorgada por cda agencia de rating, cuya denominación también deberá ser cumplimentada, para serie - MDY para Moody's; SYP para Standard & Poors; FCH para Fitch; DBRS para Dominion Bond Rating Service -

ESTADOS FINANCIEROS PÚBLICOS DE FONDOS DE TITULIZACIÓN DE ACTIVOS



S.05.3

Denominación del Fondo: AYT ICO-FTVPO III, FONDO DE TITULIZACION DE ACTIVOS Denominación del compartimento: Denominación de la gestora: AHORRO Y TITULIZACION, SGFT, S.A. Estados agregados: Si Periodo: 2º Semestre Ejercicio: 2014
--

INFORMACIÓN SOBRE MEJORAS CREDITICIAS <i>(Las cifras relativas a importes se consignarán en miles de euros)</i>		Situación actual 31/12/2014		Situación cierre anual anterior 31/12/2013
1. Importe del Fondo de Reserva	0010	0	1010	0
2. Porcentaje que representa el Fondo de Reserva, u otras mejoras equivalentes, sobre el total de activos titulizados	0020	0,00	1020	0,00
3. Exceso de spread (%) (1)	0040	0,00	1040	0,00
4. Permuta financiera de intereses (S/N)	0050	No	1050	No
5. Permuta financiera de tipos de cambio (S/N)	0070	No	1070	No
6. Otras permutas financieras (S/N)	0080	No	1080	No
7. Importe disponible de la línea/s de liquidez (2)	0090	0	1090	0
8. Subordinación de series (S/N)	0110	No	1110	No
9. Porcentaje del importe pendiente de las series no subordinadas sobre el importe pendiente del total de bonos (3)	0120	0,00	1120	0,00
10. Importe de los pasivos emitidos garantizados por avales	0150	0	1150	0
11. Porcentaje que representa el aval sobre el total de los pasivos emitidos	0160	0,00	1160	0,00
12. Importe máximo de riesgo cubierto por derivados de crédito u otras garantías financieras adquiridas	0170	0	1170	0
13. Otros (S/N) (4)	0180	No	1180	No
(1) Diferencial existente entre los tipos de interés medios ponderados percibidos de la cartera de activos titulizados conforme se establece en el Cuadro 5.5.E y el tipo de interés medio de los pasivos emitidos cuya finalidad ha sido la adquisición de los activos (2) Se incluirá el importe total disponible de las distintas líneas de liquidez en caso de que haya más de una (3) Entendiendo como no subordinadas aquellas series que en la fecha se encuentren, respecto a las demás, en una posición anterior para el cobro de capital conforme al orden de prelación de pagos (4) La gestora deberá incluir una descripción de dichas mejoras crediticias en las notas explicativas en caso de que las consideren relevantes				

Información sobre contrapartes de las mejoras crediticias		NIF		Denominación
Contraparte del Fondo de Reserva u otras mejoras equivalentes (5)	0200		1210	0
Permutas financieras de tipos de interés	0210		1220	0
Permutas financieras de tipos de cambio	0220		1230	0
Otras permutas financieras	0230		1240	0
Contraparte de la Línea de Liquidez	0240		1250	0
Entidad Avalista	0250		1260	0
Contraparte del derivado de crédito	0260		1270	0

(5) Si el Fondo de Reserva se ha constituido a través de títulos emitidos y se desconoce el titular de esos títulos no se cumplimentará

ESTADOS FINANCIEROS PÚBLICOS DE FONDOS DE TITULIZACIÓN DE ACTIVOS



S.05.4

Denominación del Fondo: **AYT ICO-FTVPO III, FONDO DE TITULIZACION DE ACTIVOS**

Denominación del compartimento:

Denominación de la gestora: **AHORRO Y TITULIZACION, SGFT, S.A.**

Estados agregados: **SI**

Periodo: **2º Semestre**

Ejercicio: **2014**

CIRCUNSTANCIAS ESPECÍFICAS ESTABLECIDAS CONTRACTUALMENTE EN EL FONDO

(Las cifras relativas a importes se consignarán en miles de euros)

Concepto (1)	Meses impago		Días impago		Importe impagado acumulado				Ratio (2)				Ref. Folleto		
	Situación actual	Periodo anterior	Situación actual	Periodo anterior	Situación actual	Periodo anterior	Última Fecha Pago	Situación actual	Periodo anterior	Última Fecha Pago					
1. Activos Morosos por impagos con antigüedad igual o superior a	0010	0	0030	90	0100	49	0200	172	0300	0,55	0400	1,24	1120	0,80	
2. Activos Morosos por otras razones					0110	0	0210	0	0310	0,00	0410	0,00	1130	0,00	
Total Morosos					0120	49	0220	172	0320	0,55	0420	1,24	1140	0,80	1280
3. Activos Fallidos por impagos con antigüedad igual o superior a	0050	18	0060	0	0130	37	0230	58	0330	0,25	0430	0,29	1050	0,17	
4. Activos Fallidos por otras razones					0140	0	0240	0	0340	0,00	0440	0,00	1160	0,00	
Total Fallidos					0150	37	0250	58	0350	0,25	0450	0,29	1200	0,17	1290

(1) En caso de existir definiciones adicionales a las recogidas en la presente tabla (moros cualificadas, fallidos subjetivos, etc) respecto a las que se establezca algún trigger se indicarán en la tabla de Otros ratios relevantes, indicando el nombre del ratio

(2) Los ratios se corresponden al importe total de activos fallidos o morosos entre el saldo vivo de los activos cedidos al fondo según se defina en la documentación contractual. En la columna Ref. Folleto se indicará el epígrafe o capítulo del folleto en el que el concepto esté definido

Otros ratios relevantes	Ratio (2)			Ref. Folleto
	Situación actual	periodo anterior	Última Fecha Pago	

TRIGGERS (3)	Limite	% Actual	Última Fecha		Ref. Folleto
			Pago	Pago	
Amortización secuencial: series (4)	0500	0520	0540		0560
Diferimiento/postergamiento intereses: series (5)	0506	0526	0546		0566
No Reducción del Fondo de Reserva (6)	0512	0532	0552	0572	
OTROS TRIGGERS (3)	0513	0523	0553		0573

(3) En caso de existir triggers adicionales a los recogidos en la presente tabla se indicarán su nombre o concepto debajo de OTROS TRIGGERS. Si los triggers recogidos expresamente en la tabla no están previstos en el Fondo, no se cumplimentarán

(4) Si en el folleto y escritura de constitución del Fondo se establecen triggers respecto al modo de amortización (prorrata/secuencial) de algunas de las series se indicarán las series afectadas indicando su ISIN, y en su defecto el nombre, el límite contractual establecido, la situación actual del ratio, la situación en la última fecha de pago y la referencia al epígrafe del folleto donde está definido

(5) Si en el folleto y escritura de constitución del Fondo se establecen triggers respecto al diferimiento o postergamiento de intereses de algunas de las series se indicarán las series afectadas indicando su ISIN o nombre, el límite contractual establecido, la situación actual del ratio, la situación en la última fecha de pago y la referencia al epígrafe del folleto donde está definido

(6) Si en el folleto y escritura de constitución del Fondo se establecen triggers respecto a la no reducción del fondo de reserva se indicará el límite contractual establecido, la situación actual del ratio, la situación en la última fecha de pago y la referencia al epígrafe del folleto donde está definido



ESTADOS FINANCIEROS PÚBLICOS DE FONDOS DE TITULIZACIÓN DE ACTIVOS



S.05.5

Denominación del Fondo: **AYT ICO-FTVPO III, FONDO DE TITULIZACION DE ACTIVOS**

Denominación del compartimento:

Denominación de la gestora: **AHORRO Y TITULIZACION, SGFT, S.A.**

Estados agregados: **SI**

Periodo: **2º Semestre**

Ejercicio: **2014**

OTRA INFORMACIÓN RELATIVA A LOS ACTIVOS CEDIDOS Y PASIVOS

(Las cifras relativas a importes se consignarán en miles de euros)

CUADRO A Distribución geográfica de activos titulizados	Situación actual 31/12/2014				Situación cierre anual anterior 31/12/2013				Situación inicial 27/07/2009			
	Nº de activos vivos		Principal pendiente (1)		Nº de activos vivos		Principal pendiente (1)		Nº de activos vivos		Principal pendiente (1)	
Andalucía	0400	0	0426	0	0452	0	0478	0	0504	0	0530	0
Aragón	0401	1	0427	147	0453	2.020	0479	88.391	0505	2.177	0531	130.443
Asturias	0402	0	0428	0	0454	0	0480	0	0506	0	0532	0
Baleares	0403	0	0429	0	0455	0	0481	0	0507	0	0533	0
Canarias	0404	0	0430	0	0456	0	0482	0	0508	0	0534	0
Cantabria	0405	0	0431	0	0457	0	0483	0	0509	0	0535	0
Castilla-León	0406	25	0432	3.848	0458	26	0484	4.143	0510	30	0536	5.699
Castilla La Mancha	0407	0	0433	0	0459	1	0485	147	0511	1	0537	175
Cataluña	0408	0	0434	0	0460	13	0486	1.416	0512	14	0538	1.760
Ceuta	0409	0	0435	0	0461	0	0487	0	0513	0	0539	0
Extremadura	0410	0	0436	0	0462	0	0488	0	0514	0	0540	0
Galicia	0411	0	0437	0	0463	0	0489	0	0515	0	0541	0
Madrid	0412	109	0438	8.871	0464	115	0490	10.116	0516	127	0542	14.470
Meilla	0413	0	0439	0	0465	0	0491	0	0517	0	0543	0
Murcia	0414	0	0440	0	0466	0	0492	0	0518	0	0544	0
Navarra	0415	2	0441	347	0467	2	0493	359	0519	4	0545	720
La Rioja	0416	1.422	0442	54.075	0468	1.453	0494	60.967	0520	1.528	0546	89.259
Comunidad Valenciana	0417	0	0443	0	0469	2	0495	258	0521	2	0547	327
País Vasco	0418	3	0444	460	0470	4	0496	646	0522	6	0548	1.146
Total España	0419	1.562	0445	67.748	0471	3.636	0497	166.443	0523	3.889	0549	243.999
Otros países Unión europea	0420	0	0446	0	0472	0	0498	0	0524	0	0550	0
Resto	0422	0	0448	0	0474	0	0500	0	0526	0	0552	0
Total general	0425	1.562	0450	67.748	0475	3.636	0501	166.443	0527	3.889	0553	243.999

(1) Entendiendo como principal pendiente el importe de principal pendiente de reembolso

ESTADOS FINANCIEROS PÚBLICOS DE FONDOS DE TITULIZACIÓN DE ACTIVOS



S.05.5

Denominación del Fondo: AYT ICO-FTVPO III, FONDO DE TITULIZACION DE ACTIVOS

Denominación del compartimento:

Denominación de la gestora: AHORRO Y TITULIZACION, SGFT, S.A.

Estados agregados: Si

Periodo: 2º Semestre

Ejercicio: 2014

OTRA INFORMACIÓN RELATIVA A LOS ACTIVOS CEDIDOS Y PASIVOS

(Las cifras relativas a importes se consignarán en miles de euros)

CUADRO B

Divisa/Activos titulizados	Situación actual 31/12/2014						Situación cierre anual anterior 31/12/2013						Situación inicial 27/07/2009					
	Nº de activos vivos		Principal pendiente en Divisa (1)		Principal pendiente en euros (1)		Nº de activos vivos		Principal pendiente en Divisa (1)		Principal pendiente en euros (1)		Nº de activos vivos		Principal pendiente en Divisa (1)		Principal pendiente en euros (1)	
Euro - EUR	0571	1.562	0577	67.748	0583	67.748	0600	3.636	0606	166.443	0611	166.443	0620	3.889	0626	244.000	0631	244.000
EEUU Dólar - USD	0572	0	0578	0	0584	0	0601	0	0607	0	0612	0	0621	0	0627	0	0632	0
Japón Yen - JPY	0573	0	0579	0	0585	0	0602	0	0608	0	0613	0	0622	0	0628	0	0633	0
Reino Unido Libra - GBP	0574	0	0580	0	0586	0	0603	0	0609	0	0614	0	0623	0	0629	0	0634	0
Otras	0575	0			0587	0	0604	0			0615	0	0624	0			0635	0
Total	0576	1.562			0588	67.748	0605	3.636			0616	166.443	0625	3.889			0636	244.000

(1) Entendiendo como principal pendiente el importe de principal pendiente de reembolso

ESTADOS FINANCIEROS PÚBLICOS DE FONDOS DE TITULIZACIÓN DE ACTIVOS



S.05.5

Denominación del Fondo: **AYT ICO-FTVPO III, FONDO DE TITULIZACION DE ACTIVOS**

Denominación del compartimento:

Denominación de la gestora: **AHORRO Y TITULIZACION, SGFT, S.A.**

Estados agregados: **SI**

Periodo: **2º Semestre**

Ejercicio: **2014**

OTRA INFORMACIÓN RELATIVA A LOS ACTIVOS CEDIDOS Y PASIVOS

(Las cifras relativas a importes se consignarán en miles de euros)

CUADRO C

Importe pendiente activos titulizados / Valor garantía (1)	Situación actual 31/12/2014				Situación cierre anual anterior 31/12/2013				Situación inicial 27/07/2009			
	Nº de activos vivos		Principal pendiente		Nº de activos vivos		Principal pendiente		Nº de activos vivos		Principal pendiente	
0% - 40%	1100	551	1110	14.308	1120	781	1130	20.311	1140	68	1150	2.634
40% - 60%	1101	938	1111	42.711	1121	2.585	1131	116.200	1141	832	1151	40.843
60% - 80%	1102	69	1112	10.052	1122	261	1132	28.174	1142	2.941	1152	190.832
80% - 100%	1103	4	1113	677	1123	9	1133	1.758	1143	48	1153	9.691
100% - 120%	1104	0	1114	0	1124	0	1134	0	1144	0	1154	0
120% - 140%	1105	0	1115	0	1125	0	1135	0	1145	0	1155	0
140% - 160%	1106	0	1116	0	1126	0	1136	0	1146	0	1156	0
superior al 160%	1107	0	1117	0	1127	0	1137	0	1147	0	1157	0
Total	1108	1.562	1118	67.748	1128	3.636	1138	166.443	1148	3.889	1158	244.000
Media ponderada (%)			1119	48,67			1139	51,40			1159	66,73

(1) Distribución según el valor de la razón entre el importe pendiente de amortizar de los préstamos con garantía real y la última valoración disponible de tasación de los inmuebles hipotecados, o valor razonable de otras garantías reales, siempre que el valor de las mismas se haya considerado en el momento inicial del Fondo, expresada en porcentaje

ESTADOS FINANCIEROS PÚBLICOS DE FONDOS DE TITULIZACIÓN DE ACTIVOS



S.05.5

Denominación del Fondo: **AYT ICO-FTVPO III, FONDO DE TITULIZACION DE ACTIVOS**

Denominación del compartimento:

Denominación de la gestora: **AHORRO Y TITULIZACION, SGFT, S.A.**

Estados agregados: **Si**

Periodo: **2º Semestre**

Ejercicio: **2014**

OTRA INFORMACIÓN RELATIVA A LOS ACTIVOS CEDIDOS Y PASIVOS

(Las cifras relativas a importes se consignarán en miles de euros)

CUADRO D

Rendimiento índice del periodo	Número de activos		Principal Pendiente		Margen ponderado s/ índice de referencia		Tipo de interés medio ponderado (2)	
	vivos							
Índice de referencia (1)	1400		1410		1420		1430	
TIPO FIJO	1		110		0,00		3,00	
VPO 2005-2008	29		1.471		0,00		2,94	
VPO 2002-2005	1.039		40.732		0,00		2,93	
VPO 1998-2001	357		9.802		0,00		3,00	
MIBOR AÑO	2		282		0,75		2,08	
IRPH entidades	2		40		0,00		2,47	
EURIBOR 11 MESES	11		770		0,00		2,94	
EURIBOR AÑO	87		13.640		0,62		2,18	
Convenios Organismos Oficiales	34		900		0,00		3,67	
Total	1405	1.562	1415	67.747	1425	0,12	1435	2,79

(1) La gestora deberá cumplimentar el índice de referencia que corresponda en cada caso (EURIBOR un año, LIBRO, etc.)

(2) En el caso de tipos fijos no se cumplimentará la columna de margen ponderado y se indicará el tipo de interés medio ponderado de los activos a tipo fijo en la columna "tipo de interés medio ponderado"

ESTADOS FINANCIEROS PÚBLICOS DE FONDOS DE TITULIZACIÓN DE ACTIVOS



S.05.5

Denominación del Fondo: AYT ICO-FTVPO III, FONDO DE TITULIZACION DE ACTIVOS

Denominación del compartimento:

Denominación de la gestora: AHORRO Y TITULIZACION, SGFT, S.A.

Estados agregados: Si

Periodo: 2º Semestre

Ejercicio: 2014

OTRA INFORMACIÓN RELATIVA A LOS ACTIVOS CEDIDOS Y PASIVOS

(Las cifras relativas a importes se consignarán en miles de euros)

CUADRO E Tipo de interés nominal	Situación actual 31/12/2014				Situación cierre anual anterior 31/12/2013				Situación inicial 27/07/2009			
	Nº de activos vivos		Principal pendiente		Nº de activos vivos		Principal pendiente		Nº de activos vivos		Principal pendiente	
Inferior al 1%	1500	5	1521	795	1542	3	1563	469	1584	0	1605	0
1% - 1,49%	1501	21	1522	3.657	1543	49	1564	5.689	1585	0	1606	0
1,5% - 1,99%	1502	3	1523	673	1544	11	1565	1.063	1586	1	1607	207
2% - 2,49%	1503	4	1524	339	1545	5	1566	287	1587	10	1608	1.559
2,5% - 2,99%	1504	1.114	1525	47.149	1546	1.575	1567	72.531	1588	82	1609	9.348
3% - 3,49%	1505	403	1526	14.801	1547	1.931	1568	80.481	1589	73	1610	11.828
3,5% - 3,99%	1506	0	1527	0	1548	44	1569	4.869	1590	2.394	1611	147.307
4% - 4,49%	1507	12	1528	334	1549	18	1570	1.053	1591	53	1612	5.290
4,5% - 4,99%	1508	0	1529	0	1550	0	1571	0	1592	1.215	1613	57.070
5% - 5,49%	1509	0	1530	0	1551	0	1572	0	1593	15	1614	2.308
5,5% - 5,99%	1510	0	1531	0	1552	0	1573	0	1594	28	1615	6.119
6% - 6,49%	1511	0	1532	0	1553	0	1574	0	1595	16	1616	2.685
6,5% - 6,99%	1512	0	1533	0	1554	0	1575	0	1596	2	1617	279
7% - 7,49%	1513	0	1534	0	1555	0	1576	0	1597	0	1618	0
7,5% - 7,99%	1514	0	1535	0	1556	0	1577	0	1598	0	1619	0
8% - 8,49%	1515	0	1536	0	1557	0	1578	0	1599	0	1620	0
8,5% - 8,99%	1516	0	1537	0	1558	0	1579	0	1600	0	1621	0
9% - 9,49%	1517	0	1538	0	1559	0	1580	0	1601	0	1622	0
9,5% - 9,99%	1518	0	1539	0	1560	0	1581	0	1602	0	1623	0
Superior al 10%	1519	0	1540	0	1561	0	1582	0	1603	0	1624	0
Total	1520	1.562	1541	67.748	1562	3.636	1583	166.442	1604	3.889	1625	244.000
Tipo de interés medio ponderado de los activos(%)			9542	2,90			9584	3,00			1626	3,94
Tipo de interés medio ponderado de los pasivos(%)			9543	0,71			9585	0,65			1627	1,55

ESTADOS FINANCIEROS PÚBLICOS DE FONDOS DE TITULIZACIÓN DE ACTIVOS



S.05.5

Denominación del Fondo: **AYT ICO-FTVPO III, FONDO DE TITULIZACION DE ACTIVOS**

Denominación del compartimento:

Denominación de la gestora: **AHORRO Y TITULIZACION, SGFT, S.A.**

Estados agregados: **SI**

Periodo: **2º Semestre**

Ejercicio: **2014**

OTRA INFORMACIÓN RELATIVA A LOS ACTIVOS CEDIDOS Y PASIVOS

CUADRO F

Concentración	Situación actual 31/12/2014				Situación cierre anual anterior 31/12/2013				Situación inicial 27/07/2009			
	Porcentaje		CNAE (2)		Porcentaje		CNAE (2)		Porcentaje		CNAE (2)	
Diez primeros deudores/emisores con más concentración	2000	3,79			2030	1,60			2060	1,27		
Sector: (1)	2010	0,00	2020	0	2040	0,00	2050	0	2070	0,00	2080	0

(1) Indíquese denominación del sector con mayor concentración

(2) Incluir código CNAE con dos niveles de agregación

ESTADOS FINANCIEROS PÚBLICOS DE FONDOS DE TITULIZACIÓN DE ACTIVOS



S.05.5

Denominación del Fondo: **AYT ICO-FTVPO III, FONDO DE TITULIZACION DE ACTIVOS**

Denominación del compartimento:

Denominación de la gestora: **AHORRO Y TITULIZACION, SGFT, S.A.**

Estados agregados: **SI**

Periodo: **2º Semestre**

Ejercicio: **2014**

OTRA INFORMACIÓN RELATIVA A LOS ACTIVOS CEDIDOS Y PASIVOS

(Las cifras relativas a importes se consignarán en miles de euros)

CUADRO G

Divisa/Pasivos emitidos por el fondo	Situación actual 31/12/2014						Situación inicial 27/07/2009					
	Nº de pasivos emitidos		Principal pendiente en Divisa		Principal pendiente en euros		Nº de pasivos emitidos		Principal pendiente en Divisa		Principal pendiente en euros	
Euro - EUR	3000	1.108	3060	69.965	3110	69.965	3170	2.440	3230	244.000	3250	244.000
EEUU Dólar - USDR	3010		3070		3120		3180		3240		3260	
Japón Yen - JPY	3020		3080		3130		3190		3250		3270	
Reino Unido Libra - GBP	3030		3090		3140		3200		3260		3280	
Otras	3040				3150		3210				3290	
Total	3050	1.108			3160	69.965	3220	2.440			3300	244.000

ESTADOS FINANCIEROS PÚBLICOS DE FONDOS DE TITULIZACIÓN DE ACTIVOS




S.06

Denominación del Fondo: **AYT ICO-FTVPO III, FONDO DE TITULIZACION DE ACTIVOS**
Denominación del compartimento:
Denominación de la gestora: **AHORRO Y TITULIZACION, SGFT, S.A.**
Estados agregados: **Si**
Periodo: **2º Semestre**
Ejercicio: **2014**

NOTAS EXPLICATIVAS

Contiene
Información adicional
en fichero adjunto

INFORME DE AUDITOR



OM0830210

CLASE 8.ª

AyT ICO-FTVPO III, FONDO DE TITULIZACIÓN DE ACTIVOS

INFORME DE GESTIÓN CORRESPONDIENTE AL EJERCICIO ANUAL TERMINADO EL 31 DE DICIEMBRE DE 2014

1. Descripción de los principales riesgos e incertidumbres a los que se enfrenta el fondo

RIESGOS ESPECÍFICOS DEL EMISOR Y DE SU SECTOR DE ACTIVIDAD

Naturaleza jurídica del Fondo

De conformidad con el Real Decreto 926/1998 y la Ley 19/1992, el Fondo constituye un patrimonio separado, carente de personalidad jurídica, administrado y representado por la Sociedad Gestora. El Fondo sólo responde frente a sus acreedores con su patrimonio.

El Fondo se estructura de forma que cada Serie de Bonos está respaldada por Certificados de Transmisión de Hipoteca del mismo tipo, es decir, los Bonos de la Serie CAI están respaldados por los Certificados de Transmisión de Hipoteca CAI y los Bonos de la Serie CAJA RIOJA están respaldados por los Certificados de Transmisión de Hipoteca CAJA RIOJA. De esta forma, los fondos recibidos por el Fondo correspondientes a determinados Préstamos Hipotecarios, los retrasos en el pago o impago definitivo de principal e intereses de dichos Préstamos Hipotecarios, los importes correspondientes a la amortización regular o anticipada de dichos Préstamos Hipotecarios, así como cualquier otra circunstancia relativa a los mismos, sólo afectan a la Serie de Bonos vinculada a dichos Préstamos Hipotecarios.


La Sociedad Gestora tiene encomendada, en calidad de gestora de negocios ajenos, la representación y defensa de los intereses de los bonistas y de los restantes acreedores ordinarios del Fondo en los términos establecidos en la legislación vigente. Por consiguiente, la defensa de los intereses de los titulares de los Bonos depende de los medios de la Sociedad Gestora.

Sustitución forzosa de la Sociedad Gestora

Conforme al artículo 19 del Real Decreto 926/1998, cuando la Sociedad Gestora hubiera sido declarada en concurso deberá proceder a encontrar una sociedad gestora que la sustituya de acuerdo con lo previsto en el artículo 18 del Real Decreto 926/1998. Siempre que en este caso hubieran transcurrido cuatro (4) meses desde que tuvo lugar el evento determinante de la sustitución y no se hubiera encontrado una nueva sociedad gestora dispuesta a encargarse de la gestión y representación del Fondo, o en ese plazo la CNMV no considerara idónea la propuesta, se procederá a la liquidación anticipada del Fondo y a la amortización de los valores emitidos con cargo al mismo y de los Préstamos Hipotecarios, de acuerdo con lo previsto en la Escritura de Constitución y en el Folleto.

Acciones de los bonistas

Los titulares de los Bonos y los restantes acreedores del Fondo no disponen de acción alguna contra los Deudores de los Préstamos Hipotecarios que hayan incumplido sus obligaciones de pago de los mismos, siendo la Sociedad Gestora, como representante del Fondo titular de los Certificados de Transmisión de Hipoteca, quien ostenta dicha acción.



OM0830211

CLASE 8.º

AyT ICO-FTVPO III, FONDO DE TITULIZACIÓN DE ACTIVOS

INFORME DE GESTIÓN CORRESPONDIENTE AL EJERCICIO ANUAL TERMINADO EL 31 DE DICIEMBRE DE 2014


Los titulares de los Bonos y los restantes acreedores del Fondo no disponen de acción alguna frente al Fondo ni frente a la Sociedad Gestora en caso de impago de cantidades adeudadas por el Fondo que sea consecuencia de: (i) la existencia de morosidad o de la amortización anticipada de los Certificados de Transmisión de Hipoteca, (ii) del incumplimiento de las contrapartes de las operaciones contratadas en nombre y por cuenta del Fondo o (iii) por insuficiencia de las operaciones financieras de protección para atender el servicio financiero de los Bonos de cada Tramo.

Los titulares de los Bonos y los restantes acreedores del Fondo no disponen de más acciones contra la Entidad Cedente o contra la Sociedad Gestora, respectivamente, que las derivadas de los incumplimientos de sus respectivas funciones y, por tanto, nunca como consecuencia de la existencia de morosidad o de amortización anticipada de los Activos. Dichas acciones deben resolverse en el juicio declarativo ordinario que corresponda según la cuantía de la reclamación.

Situación concursal

Tanto la Entidad Cedente como la Sociedad Gestora y cualquiera de los restantes participantes en la operación, pueden ser declarados en concurso. El concurso de cualquiera de los sujetos intervinientes podría afectar a las relaciones contractuales con el Fondo, de conformidad con lo dispuesto en la Ley 22/2003 de 9 de julio, Concursal.

De conformidad con lo previsto en la Disposición Adicional Quinta de la Ley 3/1994 y el artículo 15 de la Ley 2/1981, tal y como han sido modificados por la Ley 41/2007, de 7 de diciembre, que modifica la Ley 2/1981 (Ley 41/2007), en caso de concurso de las Entidades Cedentes, el negocio de emisión y cesión de los Certificados de Transmisión de Hipoteca sólo será impugnabile al amparo de lo previsto en el artículo 71 de la Ley 22/2003, de 9 de julio Concursal, por la administración concursal, que tendrá que demostrar la existencia de fraude, en los términos previstos en el artículo 10 de la Ley 2/1981, tal y como ha sido modificado por la Ley 41/2007, y en consecuencia, el Fondo gozará de derecho absoluto de separación, en los términos del artículo 80 de la Ley 22/2003, de 9 de julio, Concursal. Además, el Fondo, actuando a través de su Sociedad Gestora, tendrá derecho a obtener de las Entidades Cedentes afectadas por el concurso las cantidades que resulten de los Activos desde la fecha de la declaración de concurso, ya que dichas cantidades se considerarán como propiedad del Fondo, a través de su Sociedad Gestora, y, por lo tanto, deberán ser transmitidas a la Sociedad Gestora en representación del Fondo. Este derecho de separación no se extendería necesariamente al dinero que dichas Entidades Cedentes hubieran recibido y mantuvieran por cuenta del Fondo con anterioridad a esa fecha, ya que éste podría quedar afecto a las resultas del concurso, de conformidad con la interpretación mayoritariamente seguida del artículo 80 de la vigente Ley Concursal, dada la esencial fungibilidad del dinero.



OM0830212

CLASE B.º

AyT ICO-FTVPO III, FONDO DE TITULIZACIÓN DE ACTIVOS

INFORME DE GESTIÓN CORRESPONDIENTE AL EJERCICIO ANUAL TERMINADO EL 31 DE DICIEMBRE DE 2014

Sin perjuicio de lo anterior, no existe certeza sobre las repercusiones prácticas que, en caso de concurso de los Deudores o de las Entidades Cedentes, pueden tener algunos preceptos de la Ley 22/2003, de 9 de julio, Concursal en relación con determinados aspectos de la operación, pues ello dependerá en gran medida de la interpretación que de dichos preceptos lleven a cabo los jueces y tribunales competentes que son, además, juzgados de nueva creación. Tales aspectos son, entre otros, los siguientes:

- (a) Conforme a lo dispuesto en el artículo 61.2 de la Ley 22/2003, de 9 de julio, Concursal, la declaración de concurso no afecta a la vigencia de los contratos con obligaciones recíprocas pendientes de cumplimiento a cargo de ambas partes.
- (b) En relación con lo anterior, según el artículo 61.3 de la Ley 22/2003, de 9 de julio, Concursal, se tienen por no puestas las cláusulas que establezcan la facultad de resolución o la extinción de los contratos por la sola causa de la declaración de concurso de cualquiera de las partes.
- (c) El artículo 56 de la Ley 22/2003, de 9 de julio, Concursal establece que los acreedores con garantía real sobre bienes afectos a la actividad profesional o empresarial o a una unidad productiva del concursado están sujetos a una suspensión de ejecución (hasta que se apruebe un convenio cuyo contenido no afecte a tales acreedores o transcurra un (1) año desde la declaración de concurso sin haberse producido la apertura de la liquidación).

Los bonistas corren con el riesgo de que un Deudor sea declarado en concurso y se vea menoscabada su capacidad de devolver puntualmente los importes adeudados en virtud del Activo, y sin que ello implique necesariamente la resolución anticipada del mismo.

En caso de concurso de la Sociedad Gestora, ésta debe ser sustituida por otra sociedad gestora conforme a lo descrito en el apartado 1.b) anterior y en los artículos 18 y 19 del Real Decreto 926/1998.


Incumplimiento de contratos por terceros

El Fondo ha suscrito diversos contratos con terceros para la prestación de ciertos servicios en relación con la emisión de cada Serie de Bonos. Entre ellos se incluyen los Contratos de Administración, el Contrato de Prestación de Servicios Financieros, los Contratos de Línea de Liquidez del Aval del ICO, los Contratos de Préstamo Subordinado para Gastos Iniciales, los Contratos de Préstamo Subordinado para Dotación de los Fondos de Reserva y los Contratos de Swap.

Los titulares de los Bonos de una determinada Serie podrían verse perjudicados en el caso de que alguna de las partes incumpliera las obligaciones asumidas en cualquiera de los contratos anteriores vinculado a dicha Serie de Bonos.



CLASE 8ª



OM0830213

AyT ICO-FTVPO III, FONDO DE TITULIZACIÓN DE ACTIVOS

INFORME DE GESTIÓN CORRESPONDIENTE AL EJERCICIO ANUAL TERMINADO EL 31 DE DICIEMBRE DE 2014

RIESGOS DERIVADOS DE LOS VALORES

Riesgo de Liquidez

No existe garantía de que llegue a producirse en el mercado una negociación de los Bonos con una frecuencia o volumen mínimo.

No existe el compromiso de que alguna entidad vaya a intervenir en la contratación secundaria, dando liquidez a los Bonos mediante el ofrecimiento de contrapartida.

Actualmente el mercado secundario de titulización de derechos de crédito está experimentando graves alteraciones ocasionadas por la reducción de la demanda para invertir en riesgos derivados de operaciones de financiación y titulizaciones de derechos de crédito y por la exigencia de los inversores de un mayor rendimiento respecto de dichas operaciones de financiación y titulizaciones. Esta crisis en los valores ha afectado a operaciones de titulización y al mercado secundario de valores titulizados, en general, que sufre una reducción en su liquidez, situación que puede empeorar en el futuro.


Además, en ningún caso el Fondo puede recomprar los Bonos a los titulares de éstos, aunque sí pueden ser amortizados anticipadamente en su totalidad en el caso de la liquidación anticipada del Fondo y/o de una de las Series, en los términos establecidos en el Folleto Informativo en el apartado 4.4.3 del Documento de Registro.

Rentabilidad

La rentabilidad de los Bonos a su vencimiento depende entre otros factores del importe y fecha de pago del principal de los Certificados de Transmisión de Hipoteca y del precio satisfecho por los tenedores de los Bonos de dichas Series.

El cumplimiento por el Deudor de los términos pactados en los Préstamos Hipotecarios (por ejemplo la amortización del principal, pagos de intereses) está influida por una variedad de factores geográficos, económicos y sociales tales como la estacionalidad, tipos de interés del mercado, la disponibilidad de alternativas de financiación, la situación laboral y económica de los Deudores y el nivel general de la actividad económica, que impiden su previsibilidad.

El cálculo de la tasa interna de rentabilidad, de la vida media y de la duración de los Bonos recogidas en el Folleto está sujeto, entre otras, a hipótesis que se recogen en el Folleto Informativo en el apartado 4.10 de la Nota de Valores de tasas de amortización anticipada y de morosidad de los correspondientes Préstamos Hipotecarios que pueden no cumplirse, así como a los tipos de interés futuros del mercado.



OM0830214

CLASE 8ª

AyT ICO-FTVPO III, FONDO DE TITULIZACIÓN DE ACTIVOS

INFORME DE GESTIÓN CORRESPONDIENTE AL EJERCICIO ANUAL TERMINADO EL 31 DE DICIEMBRE DE 2014

Intereses de demora

En ningún caso la existencia de retrasos en el pago de intereses o en el reembolso del principal a los titulares de los Bonos da lugar al devengo de intereses de demora a su favor.

Responsabilidad limitada


Los Bonos emitidos por el Fondo no representan una obligación de la Sociedad Gestora ni de las Entidades Cedentes. El flujo de recursos utilizado para atender a las obligaciones a las que den lugar los Bonos de cada Serie está asegurado o garantizado únicamente en las circunstancias específicas y hasta los límites descritos en el presente Folleto. Con la excepción de estas garantías, incluyendo el Aval del ICO otorgado a los Bonos del Tramo A(G) de la Serie CAJA RIOJA en los términos descritos en el apartado 3.4.2.2 del Módulo Adicional del Folleto Informativo, así como la Línea de Liquidez del Aval del ICO CAJA RIOJA descritas en el apartado 3.4.2.3 del Módulo Adicional de dicho Folleto Informativo, no existen otras concedidas por entidad pública o privada alguna, incluyendo las Entidades Cedentes, la Sociedad Gestora y cualquier empresa afiliada o participada por cualquiera de las anteriores.

Protección limitada

Las expectativas de cobro de los Certificados de Transmisión de Hipoteca están sujetas a los riesgos de crédito, liquidez, tipo de interés y otros que afectan a los Préstamos Hipotecarios subyacentes a los mismos y, con carácter general, oscilarán en función de, entre otras circunstancias, los tipos de interés del mercado, las condiciones económicas generales, la situación financiera de los Deudores y otros factores similares. Aunque existen mecanismos de mejora del crédito en relación con cada Serie de Bonos (recogidos en el apartado 3.4.2 del Módulo Adicional del Folleto Informativo), la mejora de crédito es limitada. Si, por alcanzar los impagos de los Préstamos Hipotecarios que respaldan los Bonos de una determinada Serie un nivel elevado, la mejora de crédito en relación con dichos Bonos se redujera a cero (0), la Entidad Cedente correspondiente no estará obligada a cubrir dicha reducción y los titulares de los Bonos afectados soportarán directamente el riesgo de crédito y otros riesgos asociados con su inversión en el Fondo. Sin perjuicio de ello, adicionalmente a las mejoras de crédito recogidas en el Folleto Informativo en el apartado 3.4.2 del Módulo Adicional, dicho riesgo de impago está cubierto para los Bonos del Tramo A(G) de la Serie CAJA RIOJA mediante el Aval del ICO, que se recoge en el Folleto Informativo dentro del apartado 3.4.2.2 del Módulo Adicional, así como mediante la Línea de Liquidez del Aval del ICO CAJA RIOJA, respectivamente, que se recogen en el apartado 3.4.2.3 del Módulo Adicional del ya citado Folleto Informativo.

Duración

El cálculo de la vida media y de la duración de los Bonos de cada Tramo está sujeto al cumplimiento en tiempo y forma de la amortización de los Préstamos Hipotecarios y a hipótesis del TCAP que pueden no cumplirse.



OM0830215

CLASE 8.ª

AyT ICO-FTVPO III, FONDO DE TITULIZACIÓN DE ACTIVOS

INFORME DE GESTIÓN CORRESPONDIENTE AL EJERCICIO ANUAL TERMINADO EL 31 DE DICIEMBRE DE 2014

No confirmación de las calificaciones

La no confirmación antes de la Fecha de Desembolso de las calificaciones provisionales otorgadas a los Bonos de la Serie CAJA RIOJA por las Entidades de Calificación constituye un supuesto de liquidación anticipada de la Serie CAJA RIOJA y de la Emisión de los Bonos de la Serie CAJA RIOJA.

Finalmente, la no confirmación antes de la Fecha de Desembolso de las calificaciones provisionales otorgadas a los Bonos de la Serie CAJA RIOJA por las Entidades de Calificación constituye un supuesto de resolución del Fondo y de la Emisión de los Bonos.

Carácter estimatorio de determinadas informaciones

Todas las informaciones contenidas en el Folleto, relativas a pagos de interés, amortizaciones de principal, vidas medias y rendimientos tienen un carácter meramente indicativo, con una finalidad ilustrativa de la estructura financiera de la emisión, sin más valor que el orientativo.

Diferimiento de intereses

El presente Folleto y la Escritura de Constitución prevén el diferimiento del pago de intereses de los Bonos del Tramo B y de los Bonos del Tramo C de cada Serie en el caso de que se den las circunstancias previstas en el Módulo Adicional.


Los intereses de los Bonos del Tramo A (G) de la Serie CAJA RIOJA no están sujetos a estas reglas de diferimiento.

Riesgo de precio

CAJA DE AHORROS DE LA INMACULADA DE ARAGÓN y CAJA DE AHORROS DE LA RIOJA, en su calidad de Entidades Suscriptoras se han comprometido a suscribir íntegramente los Bonos de la Serie CAI y los Bonos de la Serie CAJA RIOJA, respectivamente.

Las Entidades Cedentes, en su calidad de Entidades Suscriptoras, han declarado que una vez suscritos los Bonos conforme a lo descrito en el párrafo anterior su intención es utilizarlos como activos de garantía en operaciones de crédito del Eurosistema.

Igualmente, las Entidades Cedentes, en su calidad de Entidades Suscriptoras, han declarado que la suscripción por su parte de los Bonos de la Serie que corresponda no supone limitación alguna para cualquier otro uso de los mismos o su eventual enajenación.



OM0830216

CLASE 8.ª

AyT ICO-FTVPO III, FONDO DE TITULIZACIÓN DE ACTIVOS

INFORME DE GESTIÓN CORRESPONDIENTE AL EJERCICIO ANUAL TERMINADO EL 31 DE DICIEMBRE DE 2014

Dado que los Bonos serán suscritos íntegramente por las Entidades Cedentes y, en consecuencia, su precio no estará sujeto a contraste mediante transacción en mercado, no se puede afirmar que las condiciones económicas de los Bonos correspondan a las que pudieran estar vigentes en el mercado secundario en la Fecha de Constitución del Fondo. Dicha consideración sobre la valoración de los Bonos se realiza a los efectos de informar a terceros, en particular a inversores o tomadores de los Bonos en concepto de garantía, como es el caso del Banco Central Europeo.

RIESGOS DERIVADOS DE LOS ACTIVOS SUBYACENTES

Riesgo de impago de los Certificados de Transmisión de Hipoteca

Los titulares de los Bonos de cada una de las Series emitidos con cargo al Fondo correrán con el riesgo de impago de los Préstamos Hipotecarios que respalden la correspondiente Serie de Bonos mediante la emisión de los correspondientes Certificados de Transmisión de Hipoteca.

En consecuencia, las Entidades Cedentes no asumen responsabilidad alguna por el impago de los Deudores, ya sea del principal, de los intereses o de cualquier otra cantidad que los mismos pudieran adeudar en virtud de los Préstamos Hipotecarios correspondientes. Tampoco asumirán responsabilidad alguna de garantizar directa o indirectamente el buen fin de la operación, ni otorgarán garantías o avales, ni incurrirán en pactos de recompra de los Certificados de Transmisión de Hipoteca que correspondan, salvo respecto a los que no se ajusten en la Fecha de Constitución del Fondo a las condiciones y características contenidas en el Folleto Informativo en el apartado 2.2.8 del Módulo Adicional y en la Escritura de Constitución, en cuyo caso se estará a lo previsto en el apartado 2.2.9 del Módulo Adicional de dicho Folleto Informativo.

No existen garantías especiales sobre los Certificados que se agruparán en el Fondo ni sobre los Bonos que se emiten con cargo a su activo, excepto los compromisos que se recogen dentro del Folleto Informativo en el apartado 2.2.9 del Módulo Adicional relativos a la sustitución de los Préstamos Hipotecarios que no se ajusten, en el momento de constitución del Fondo, a las declaraciones contenidas en el apartado 2.2.8 del Módulo Adicional del Folleto Informativo.

Ninguna de las anteriores garantías de la Entidad Cedente debe entenderse como una garantía de pago en defecto de los Deudores.

Riesgo de amortización anticipada de los Activos

Los Certificados agrupados en el Fondo son amortizados anticipadamente cuando los deudores reembolsen anticipadamente la parte del capital pendiente de vencimiento de los Préstamos Hipotecarios, o en caso de ser subrogadas las Entidades Cedentes en los correspondientes Préstamos Hipotecarios por otra entidad financiera habilitada al efecto o en virtud de cualquier otra causa que produzca el mismo efecto.



OM0830217

CLASE 8.ª

AyT ICO-FTVPO III, FONDO DE TITULIZACIÓN DE ACTIVOS

INFORME DE GESTIÓN CORRESPONDIENTE AL EJERCICIO ANUAL TERMINADO EL 31 DE DICIEMBRE DE 2014

El riesgo de que se produzca una amortización anticipada de los Certificados en los términos indicados en el párrafo anterior se traspasa a los titulares de los Bonos periódicamente, en cada Fecha de Pago, mediante la amortización parcial de los mismos, de acuerdo con lo previsto en el Folleto Informativo en su apartado 4.9.2 b) de la Nota de Valores y en la Escritura de Constitución.

Con fecha 16 de julio de 2014 se produjo la liquidación anticipada de la Serie CAI después de la modificación de la escritura inicial mediante una escritura de liquidación con fecha 9 de julio de 2014.

Riesgo de cálculos en base a hipótesis

Las tasas de amortización anticipada y morosidad recogidas en el apartado 4.10 de la Nota de Valores del Folleto Informativo están basadas en la información histórica de préstamos hipotecarios de las Entidades Cedentes de naturaleza análoga a la Cartera de Préstamos Hipotecarios Titulizable que corresponde a cada Serie de Bonos, por lo que ello no supone que dichas hipótesis puedan cambiar en el futuro.

Riesgo de concentración por LTV

Aún cuando el Ratio del saldo vivo del principal sobre el valor de tasación (para vivienda que no tenga la consideración de Vivienda Protegida) o precio máximo de venta autorizado (para Vivienda Protegida) de la finca hipotecada medio ponderado de los préstamos hipotecarios que integran la Cartera de Préstamos Hipotecarios Titulizables CAJA RIOJA es del 67,86%, el 42,57% del saldo vivo de dichos préstamos hipotecarios tiene un Ratio del saldo vivo del principal sobre el valor de tasación (para vivienda que no tenga la consideración de Vivienda Protegida) o precio máximo de venta autorizado (para Vivienda Protegida) de la finca hipotecada actual entre el 60% y el 70%.

2. Acontecimientos ocurridos posteriormente al cierre del ejercicio y probabilidad de ocurrencia de cualquiera de los supuestos de liquidación anticipada del Fondo

Con posterioridad al cierre del ejercicio y hasta la fecha de formulación de las cuentas anuales no ha ocurrido ningún hecho que afecte o modifique significativamente la información contenida en las cuentas anuales.

3. Instrumentos Financieros: objetivos y mecanismos de cobertura de cada tipo de riesgo significativo para el que se utilice la cobertura

Fondo de Reserva CAI

Debido a la liquidación anticipada de la Serie CAI con fecha 16 de julio de 2014, el saldo del Fondo de Reserva está nulo a 31 de diciembre de 2014.



OM0830218

CLASE 8.ª

AyT ICO-FTVPO III, FONDO DE TITULIZACIÓN DE ACTIVOS

INFORME DE GESTIÓN CORRESPONDIENTE AL EJERCICIO ANUAL TERMINADO EL 31 DE DICIEMBRE DE 2014

Fondo de Reserva CAJA RIOJA

Como mecanismo de garantía ante posibles pérdidas debidas a Préstamos Hipotecarios CAJA RIOJA impagados y con la finalidad de permitir los pagos a realizar por el Fondo de acuerdo con el Orden de Prelación de Pagos CAJA RIOJA descrito en el apartado 3.4.6 del Módulo Adicional del Folleto Informativo, se ha constituido un depósito en la Cuenta de Tesorería CAJA RIOJA denominado fondo de reserva CAJA RIOJA Fondo de Reserva CAJA RIOJA.


El valor del Fondo de Reserva CAJA RIOJA es igual al 7,40% del Saldo de Principal Pendiente de Pago de los Bonos de la Serie CAJA RIOJA en la Fecha de Constitución, es decir será de OCHO MILLONES CIENTO NOVENTA Y NUEVE MIL DOSCIENTOS EUROS (8.199.200). La dotación inicial del Fondo de Reserva CAJA RIOJA se realiza con cargo al Préstamo Subordinado para Dotación del Fondo de Reserva CAJA RIOJA. Posteriormente, en cada Fecha de Pago deberá ser dotado hasta alcanzar la Cantidad Requerida del Fondo de Reserva CAJA RIOJA, tal y como este término se define a continuación, con cargo a los Fondos Disponibles CAJA RIOJA, de acuerdo con el Orden de Prelación de Pagos CAJA RIOJA.

La **Cantidad Requerida del Fondo de Reserva CAJA RIOJA** será la menor de las cantidades siguientes:

- a) El importe inicial del Fondo de Reserva CAJA RIOJA.
- b) La cantidad mayor entre:
 - (i) El 14,80% del Saldo de Principal Pendiente de Pago de los Bonos de la Serie CAJA RIOJA en la correspondiente Fecha de Pago;
 - (ii) CUATRO MILLONES NOVENTA Y NUEVE MIL SEISCIENTOS EUROS (4.099.600).

La minoración del Fondo de Reserva CAJA RIOJA deberá coincidir con una Fecha de Pago.

No podrán realizarse minoraciones del Fondo de Reserva CAJA RIOJA hasta que su importe alcance al menos el 14,80% del Saldo de Principal Pendiente de Pago de los Bonos de la Serie CAJA RIOJA tras la correspondiente Fecha de Pago y siempre que, en todo caso, después de esa minoración su importe siga siendo igual a la Cantidad Requerida del Fondo de Reserva CAJA RIOJA.



OM0830219

CLASE 8.ª

AyT ICO-FTVPO III, FONDO DE TITULIZACIÓN DE ACTIVOS

INFORME DE GESTIÓN CORRESPONDIENTE AL EJERCICIO ANUAL TERMINADO EL 31 DE DICIEMBRE DE 2014

No obstante lo anterior, el importe del Fondo de Reserva CAJA RIOJA no se reducirá y permanecerá en la Cantidad Requerida del Fondo de Reserva CAJA RIOJA que hubiera correspondido en la anterior Fecha de Pago, cuando en una determinada Fecha de Pago concorra cualquiera de las circunstancias siguientes:

(a) Que el importe a que ascienda la suma del Saldo Vivo de los Activos CAJA RIOJA en morosidad con más de noventa (90) días de retraso en el pago de importes vencidos **Activos Morosos** fuera superior al uno por ciento (1,00%) del Saldo Vivo de los Activos CAJA RIOJA que no tengan la consideración de Activos Fallidos en cualquier momento;

(a) Que el Fondo de Reserva CAJA RIOJA no se vaya a dotar hasta la Cantidad Requerida del Fondo de Reserva CAJA RIOJA;

(b) Que no hubieran transcurrido tres (3) años desde la Fecha de Constitución.

En ningún caso, el Nivel Mínimo del Fondo de Reserva CAJA RIOJA podrá ser inferior a CUATRO MILLONES NOVENTA Y NUEVE MIL SEISCIENTOS EUROS (4.099.600).

El importe del Fondo de Reserva CAJA RIOJA permanecerá depositado en la Cuenta de Tesorería CAJA RIOJA, de acuerdo con el apartado 3.4.4 del Módulo Adicional, remunerada en los términos del Contrato de Prestación de Servicios Financieros (Cuenta de Tesorería CAJA RIOJA).

Aval del ICO


Con fecha 3 de noviembre de 2008 la Sociedad Gestora ha suscrito con el ICO un Convenio de Colaboración y Compromiso de Aval.

Asimismo, con fecha 22 de septiembre de 2008, cada Entidad Cedente ha suscrito con el ICO un Convenio de Colaboración y Compromiso de Aval con el objeto de precisar los requisitos que deben reunir los activos susceptibles de cesión al Fondo.

En virtud de los referidos Convenios de Colaboración y Compromiso de Aval, el ICO ha otorgado un aval al Fondo en la Fecha de Constitución en virtud del cual el ICO garantiza con renuncia al beneficio de excusión establecido en el artículo 1830 del Código Civil,

(i) el pago de las obligaciones económicas exigibles al Fondo, derivadas de los Bonos del Tramo A(G) de la Serie CAJA RIOJA que se emiten por un importe nominal de CIENTO MILLONES DE EUROS (100.000.000).

Debido a la liquidación anticipada de la Serie CAI con fecha 16 de julio de 2014 se canceló el aval ICO correspondiente a dicha serie.



OM0830220

CLASE 8.ª

AyT ICO-FTVPO III, FONDO DE TITULIZACIÓN DE ACTIVOS

INFORME DE GESTIÓN CORRESPONDIENTE AL EJERCICIO ANUAL TERMINADO EL 31 DE DICIEMBRE DE 2014

Contrato de Línea de Liquidez del Aval del ICO CAI

Debido a la liquidación anticipada de la Serie CAI con fecha 16 de julio de 2014 se canceló el contrato de línea de liquidez del aval de dicha serie.

Contrato de Línea de Liquidez del Aval del ICO CAJA RIOJA


La Sociedad Gestora ha celebrado, en representación y por cuenta del Fondo, con la CONFEDERACIÓN ESPAÑOLA DE CAJAS DE AHORROS (en tal concepto, la "Entidad Acreditante") un contrato de línea de crédito (el "Contrato de Línea de Liquidez del Aval del ICO CAJA RIOJA", y la financiación concedida en su virtud, la "Línea de Liquidez del Aval del ICO CAJA RIOJA").

El importe de la Línea de Liquidez del Aval del ICO CAJA RIOJA es, en cada momento, igual a la menor de las siguientes cantidades:

- (i) DIEZ MILLONES DE EUROS (€ 10.000.000).
- (ii) El importe a que ascienda la suma de las siguientes cantidades:
 - (a) el Saldo de Principal Pendiente de Pago de los Bonos del Tramo A(G) de la Serie CAJA RIOJA; y,
 - (b) el importe al que asciendan los intereses que correspondan ser abonados por el Fondo a los tenedores de los Bonos del Tramo A(G) de la Serie CAJA RIOJA por la totalidad del Periodo de Devengo de Intereses en curso.

La Sociedad Gestora, en representación y por cuenta del Fondo, puede disponer de la Línea de Liquidez del Aval del ICO CAJA RIOJA en cualquier momento, cuando se hubiera solicitado en una Fecha de Determinación la ejecución del Aval del ICO para el pago de principal y/o intereses de los Bonos del Tramo A(G) de la Serie CAJA RIOJA y no se hubieran recibido del ICO en la fecha de solicitud las cantidades correspondientes.

Las cantidades dispuestas con cargo a la Línea de Liquidez del Aval del ICO CAJA RIOJA han de ser depositadas en la Cuenta de Tesorería CAJA RIOJA y se aplican, sin sujeción al Orden de Prelación de Pagos CAJA RIOJA, en primer lugar al abono de los intereses de los Bonos del Tramo A(G) de la Serie CAJA RIOJA y, posteriormente, al abono del principal de los citados Bonos.



OM0830221

CLASE 8.ª

AyT ICO-FTVPO III, FONDO DE TITULIZACIÓN DE ACTIVOS

INFORME DE GESTIÓN CORRESPONDIENTE AL EJERCICIO ANUAL TERMINADO EL 31 DE DICIEMBRE DE 2014

La Línea de Liquidez del Aval del ICO CAJA RIOJA devenga a favor de la Entidad Acreditante un interés igual al Tipo de Interés Nominal de los Bonos del Tramo A(G) de la Serie CAJA RIOJA más un margen de quince (15) puntos básicos (0,15%) sobre las cantidades dispuestas que hayan sido atendidas por ella al amparo de la misma, así como una comisión de disponibilidad del 0,15% calculada sobre la media de las cantidades no dispuestas y liquidable en las Fechas de Pago, es decir, los días 16 de enero, abril, julio y octubre de cada año, o el siguiente Día Hábil (la "Comisión de Disponibilidad de la Línea de Liquidez del Aval del ICO CAJA RIOJA").


Tales intereses y la Comisión de Disponibilidad de la Línea de Liquidez del Aval del ICO CAJA RIOJA se calculan tomando como base: (i) los días efectivos existentes en cada periodo de devengo de intereses o de la Comisión de Disponibilidad de la Línea de Liquidez del Aval del ICO CAJA RIOJA, según el caso, y, (ii) un año compuesto por trescientos sesenta (360) días.

Los periodos de devengo de la Comisión de Disponibilidad de la Línea de Liquidez del Aval del ICO CAJA RIOJA coinciden con los Periodos de Devengo de Intereses de los Bonos, a excepción del primero, que comprenderá los días transcurridos desde la Fecha de Desembolso, incluida, y la primera Fecha de Pago, excluida. Por su parte, los periodos de liquidación de intereses son los comprendidos entre la fecha de disposición y la fecha de amortización de los fondos dispuestos, incluyéndose la primera de ellas y excluyéndose la segunda.

De acuerdo con lo previsto en los Convenios de Colaboración y Compromiso de Aval suscritos entre el ICO y CAJA DE AHORROS DE LA RIOJA, y, concretamente con respecto a la subrogación en la posición de beneficiario del Aval del ICO prevista en el mismo, la devolución del principal dispuesto de la Línea de Liquidez del Aval del ICO CAJA RIOJA se realiza en el momento en que el Fondo reciba el desembolso del importe equivalente en ejecución del Aval del ICO (extinguiéndose la obligación legal entre el ICO y los anteriores beneficiarios del Aval del ICO con respecto a dicho pago), pero en todo caso, a los noventa (90) días desde la fecha de disposición de los fondos y en la cuenta que a tal efecto indique la Entidad Acreditante, siempre que el Fondo hubiera recibido los fondos correspondientes a la ejecución del Aval del ICO. Por su parte, el pago de los intereses devengados sobre las cantidades dispuestas al amparo de la Línea de Liquidez del Aval del ICO CAJA RIOJA se efectúa en la Fecha de Pago siguiente a la de disposición de tales cantidades, siempre que los Fondos Disponibles CAJA RIOJA sean suficientes y con sujeción al Orden de Prelación de Pagos CAJA RIOJA.

Contrato de Préstamo Subordinado para Dotación del Fondo de Reserva CAI

Debido a la liquidación anticipada de la Serie CAI con fecha 16 de julio de 2014 se canceló el contrato de préstamo subordinado para dotación del fondo de reserva CAI.



OM0830222

CLASE 8.ª

AyT ICO-FTVPO III, FONDO DE TITULIZACIÓN DE ACTIVOS

INFORME DE GESTIÓN CORRESPONDIENTE AL EJERCICIO ANUAL TERMINADO EL 31 DE DICIEMBRE DE 2014

Contrato de Préstamo Subordinado para Dotación del Fondo de Reserva CAJA RIOJA


La Sociedad Gestora celebró, en representación y por cuenta del Fondo, con CAJA DE AHORROS DE LA RIOJA (en tal concepto, una "Entidad Prestamista"), un contrato de préstamo subordinado (el "Contrato de Préstamo Subordinado para la Dotación del Fondo de Reserva CAJA RIOJA") destinado por la Sociedad Gestora a la dotación inicial del Fondo de Reserva CAJA RIOJA (el "Préstamo Subordinado para la Dotación del Fondo de Reserva CAJA RIOJA").

El importe total del Préstamo Subordinado para Dotación del Fondo de Reserva CAJA RIOJA es el 7,40% del Saldo de Principal Pendiente de Pago de los Bonos de la Serie CAJA RIOJA en la Fecha de Constitución del Fondo, es decir, OCHO MILLONES CIENTO NOVENTA Y NUEVE MIL DOSCIENTOS EUROS (€ 8.199.200).

La entrega del importe del Préstamo Subordinado para Dotación del Fondo de Reserva CAJA RIOJA se realiza en una única disposición antes de las diez (10:00) horas del Día Hábil siguiente a la Fecha de Constitución (en adelante, la "Fecha de Disposición del Préstamo Subordinado para Dotación del Fondo de Reserva CAJA RIOJA") valor ese mismo día, mediante su ingreso en la Cuenta de Tesorería CAJA RIOJA.

El principal del Préstamo Subordinado para Dotación del Fondo de Reserva CAJA RIOJA devenga un tipo de interés anual variable trimestralmente igual al resultado de sumar el tipo de interés de referencia de los Bonos más un margen de doscientos (200) puntos básicos (2,00%). Dicho tipo de interés se liquida en cada una de las Fechas de Pago, y se calcula tomando como base: (i) los días efectivos existentes en cada Periodo de Devengo de Intereses y (ii) un año compuesto por trescientos sesenta (360) días.

La totalidad de las cantidades que deban abonarse a la Entidad Prestamista, tanto en concepto de intereses devengados como en concepto de amortización de principal, devengados por el Préstamo Subordinado para Dotación del Fondo de Reserva CAJA RIOJA, están sujetas al Orden de Prelación de Pagos CAJA RIOJA establecido en el apartado 3.4.6 del Folleto Informativo, y en consecuencia, sólo son abonadas a la Entidad Prestamista en una concreta Fecha de Pago, en el supuesto de que los Fondos Disponibles CAJA RIOJA en dicha Fecha de Pago sean suficientes para atender las obligaciones del Fondo enumeradas en los apartados 1º a 14º del mencionado apartado en lo que se refiere a los intereses devengados del Préstamo Subordinado para Dotación del Fondo de Reserva CAJA RIOJA y en los apartados 1º a 17º para el caso del principal del Préstamo Subordinado para Dotación del Fondo de Reserva CAJA RIOJA.



OM0830223

CLASE 8.ª

AyT ICO-FTVPO III, FONDO DE TITULIZACIÓN DE ACTIVOS

INFORME DE GESTIÓN CORRESPONDIENTE AL EJERCICIO ANUAL TERMINADO EL 31 DE DICIEMBRE DE 2014

Asimismo, en su caso, la totalidad de las cantidades que deban abonarse a la Entidad Prestamista, tanto en concepto de intereses devengados como en concepto de amortización de principal, devengados por el Préstamo Subordinado para Dotación del Fondo de Reserva CAJA RIOJA, están sujetas al Orden de Prelación de Pagos de Liquidación CAJA RIOJA establecido en el apartado 3.4.6 del Folleto Informativo, y en consecuencia, sólo son abonadas a la Entidad Prestamista en una concreta Fecha de Pago, en el supuesto de que los Fondos Disponibles CAJA RIOJA en dicha Fecha de Pago sean suficientes para atender las obligaciones del Fondo enumeradas en los apartados 1º a 12º del mencionado apartado en lo que se refiere a los intereses devengados del Préstamo Subordinado para Dotación del Fondo de Reserva CAJA RIOJA y en los apartados 1º a 14º para el caso del principal del Préstamo Subordinado para Dotación del Fondo de Reserva CAJA RIOJA.

Todas las cantidades que, en concepto de intereses devengados y reembolso de principal, no hubieran sido entregadas a la Entidad Prestamista por insuficiencia de los Fondos Disponibles CAJA RIOJA, se hacen efectivas en las siguientes Fechas de Pago en que los Fondos Disponibles CAJA RIOJA permitan dicho pago de acuerdo con el Orden de Prelación de Pagos CAJA RIOJA establecido (se abonan con preferencia a las cantidades que correspondería abonar en relación con el Préstamo Subordinado para Dotación del Fondo de Reserva CAJA RIOJA en dicha Fecha de Pago).

Las cantidades debidas a la Entidad Prestamista en virtud de intereses devengados y la amortización del principal del Préstamo Subordinado para Dotación del Fondo de Reserva CAJA RIOJA, y no entregadas en virtud de lo previsto anteriormente, no devengan intereses de demora a favor de la Entidad Prestamista.


El Préstamo Subordinado para Dotación del Fondo de Reserva CAJA RIOJA queda resuelto de pleno derecho en el caso de que las Entidades de Calificación no confirmaran antes de la Fecha de Desembolso, como finales, las calificaciones asignadas con carácter provisional a los Bonos de la Serie CAJA RIOJA.

La amortización del Préstamo Subordinado para Dotación del Fondo de Reserva CAJA RIOJA se efectúa en la Fecha de Vencimiento Final de la Serie CAJA RIOJA o, en su caso, en cada una de las Fechas de Pago, en una cuantía igual a la diferencia existente entre la Cantidad Requerida del Fondo de Reserva CAJA RIOJA en la Fecha de Pago anterior y la Cantidad Requerida del Fondo de Reserva CAJA RIOJA en la Fecha de Pago en curso.

Cuenta de Tesorería

El Fondo dispone en el Agente Financiero, de acuerdo con lo previsto en el Contrato de Prestación de Servicios Financieros, de las siguientes cuentas bancarias:

(i) **Cuenta de Tesorería CAJA RIOJA** establecidas en el Contrato de Prestación de Servicios Financieros.



OM0830224

CLASE 8.ª

AyT ICO-FTVPO III, FONDO DE TITULIZACIÓN DE ACTIVOS

INFORME DE GESTIÓN CORRESPONDIENTE AL EJERCICIO ANUAL TERMINADO EL 31 DE DICIEMBRE DE 2014

Debido a la liquidación anticipada de la Serie CAI con fecha 16 de julio de 2014 se canceló las cuentas de tesorería con fecha 16 de julio de 2014 y con fecha 24 de noviembre de 2014, respectivamente.

La Sociedad Gestora ha abierto, en nombre y por cuenta del Fondo, las referidas Cuentas de Tesorería en el Agente Financiero con la finalidad de centralizar los cobros y pagos del Fondo en los términos que se describen a continuación.

Cuenta de Tesorería CAJA RIOJA

Según lo previsto en el Contrato de Prestación de Servicios Financieros, se ingresarán en la Cuenta de Tesorería CAJA RIOJA:

- (i) el importe efectivo por el desembolso de la suscripción de los Bonos de la Serie CAJA RIOJA;
- (ii) el principal e intereses de los Certificados CAJA RIOJA;
- (iii) cualesquiera cantidades recibidas en pago de principal o intereses ordinarios y de demora de los Préstamos Hipotecarios CAJA RIOJA, tanto por el precio de remate o importe determinado por resolución judicial o procedimiento notarial en la ejecución de las garantías hipotecarias o por enajenación o explotación de los bienes adjudicados en ejecución de las garantías hipotecarias o como consecuencia de las citadas ejecuciones, en administración y posesión interina de las fincas, en proceso de ejecución, así como todos los posibles derechos o indemnizaciones que pudieran resultar a favor de CAJA DE AHORROS DE LA RIOJA incluyendo, en su caso, no sólo las derivadas de los contratos de seguro de daños cedidos por CAJA DE AHORROS DE LA RIOJA al Fondo, sino también los derivados de cualquier derecho accesorio al préstamo;
- (iv) en su caso, las cantidades netas que resulten pagaderas por la Entidad de Contrapartida al amparo del Contrato de Swap CAJA RIOJA descrito en el apartado 3.4.7 del Módulo Adicional del Folleto Informativo;
- (v) en su caso, las disposiciones de la Línea de Liquidez del Aval del ICO CAJA RIOJA y/o las cantidades que sean abonadas al Fondo derivadas del Aval del ICO para cubrir el impago de intereses y/o principal de los Bonos del Tramo A(G) de la Serie CAJA RIOJA;
- (vi) las cantidades a que asciendan los rendimientos obtenidos por los saldos habidos en la propia Cuenta de Tesorería CAJA RIOJA de acuerdo con lo recogido en el presente apartado;
- (vii) las cantidades procedentes de la disposición del Préstamo Subordinado para Gastos Iniciales CAJA RIOJA y del Préstamo Subordinado para Dotación del Fondo de Reserva CAJA RIOJA;



OM0830225

CLASE 8.ª

AyT ICO-FTVPO III, FONDO DE TITULIZACIÓN DE ACTIVOS

INFORME DE GESTIÓN CORRESPONDIENTE AL EJERCICIO ANUAL TERMINADO EL 31 DE DICIEMBRE DE 2014

(viii) las cantidades a que asciendan las retenciones a cuenta de los rendimientos de capital mobiliario que, en su caso, de acuerdo con la legislación vigente en cada momento durante la vida del Fondo, corresponda efectuar en cada Fecha de Pago por los intereses de los Bonos de la Serie CAJA RIOJA satisfechos por el Fondo, hasta que corresponda efectuar su ingreso a la Administración Tributaria o se solicite su devolución por parte de los titulares de los Bonos de la Serie CAJA RIOJA.


De acuerdo con el Contrato de Prestación de Servicios Financieros, el Agente Financiero garantiza un rendimiento mínimo sobre el saldo que en cada momento tenga la Cuenta de Tesorería CAJA RIOJA, igual al Tipo de Referencia de los Bonos, consistente en el Euribor a tres (3) meses. El tipo de Referencia de los Bonos, a aplicar en cada período de devengo de intereses de la Cuenta de Tesorería CAJA RIOJA será el correspondiente al de la Fecha de Fijación del Tipo de Interés incluida en dicho período. La Fecha de Fijación del Tipo de Interés, coincide, según lo estipulado en la Escritura de Constitución y en el Folleto, con el segundo Día Hábil anterior a cada Fecha de Pago. Las Fechas de Pago tienen lugar los días 16 de enero, abril, julio y octubre de cada año (y en caso de que no coincidan con un Día Hábil, el siguiente Día Hábil).

Los intereses devengados se liquidarán trimestralmente el primer Día Hábil del mes correspondiente a cada Fecha de Pago y se calcularán tomando como base (i) los días efectivos existentes en cada período de devengo de intereses (que coincidirán con los trimestres naturales que finalizan el último día del mes anterior al correspondiente a cada Fecha de Pago (incluido), y un año compuesto por 360 días.

Contrato de Swap

La Sociedad Gestora, por cuenta y en representación del Fondo, suscribió con CONFEDERACIÓN ESPAÑOLA DE CAJAS DE AHORROS (Entidad de Contrapartida), un contrato de permuta financiera de intereses conforme al modelo de Contrato Marco de Operaciones Financieras (CMOF) de la Asociación Española de Banca (**Contrato de Swap**), con la finalidad de cobertura del riesgo de tipos de interés del Fondo.

El principal objetivo del Contrato de Swap es cubrir el riesgo que para el Fondo podría suponer el hecho de que los Activos de la cartera de la Entidad Cedente se encuentran sujetos a tipos de interés y a periodos de revisión y liquidación diferentes al tipo de interés aplicable a los Bonos.



OM0830226

CLASE 8.ª

AyT ICO-FTVPO III, FONDO DE TITULIZACIÓN DE ACTIVOS

INFORME DE GESTIÓN CORRESPONDIENTE AL EJERCICIO ANUAL TERMINADO EL 31 DE DICIEMBRE DE 2014

Mediante el Contrato de Swap, la Sociedad Gestora, por cuenta del Fondo, cubre el riesgo de tipo de interés antes aludido en los siguientes términos:

Serie CAI

Debido a la liquidación anticipada de la Serie CAI con fecha 16 de julio de 2014 se canceló el contrato a dicha fecha.


Serie CAJA RIOJA

El Fondo se compromete a pagar a la Entidad de Contrapartida, en cada Fecha de Pago, con cargo a la Cuenta de Tesorería CAJA RIOJA, la suma de los intereses devengados, vencidos, e ingresados al Fondo de los Préstamos Hipotecarios correspondientes a dicha Serie durante el Periodo de Liquidación que vence de los Activos CAJA RIOJA del Fondo administrados por CAJA DE AHORROS DE LA RIOJA. Por su parte, la Entidad de Contrapartida se compromete a abonar al Fondo mediante ingreso en la Cuenta de Tesorería CAJA RIOJA (en cada Fecha de Pago) el resultante de aplicar al Importe Nominal el tipo de interés de referencia de los Bonos de la Serie CAJA RIOJA aplicable al Periodo de Devengo de Intereses en curso más el margen medio de los Bonos de la Serie CAJA RIOJA más un margen de diez (10) puntos básicos (0,10%), más la Comisión de Administración CAJA RIOJA en caso de sustitución del Administrador de los Activos CAJA RIOJA.

La Entidad Cedente de cada Serie, de acuerdo con el artículo 26.3 del Real Decreto 716/2009, de 24 de abril, se obliga a ejercer la custodia y administración de los Préstamos Hipotecarios de dicha Serie, regulándose las relaciones entre ésta y el Fondo por el Contrato de Administración de Préstamos Hipotecarios (el "Contrato de Administración") correspondiente que se firma por cada una de las Entidades Cedentes (en cuanto a estos contratos, los "Administradores") y la Sociedad Gestora, en representación y por cuenta del Fondo.

Cada Administrador sigue administrando los Préstamos Hipotecarios que le corresponden y dedicando el mismo tiempo y atención a los mismos y ejerce el mismo nivel de pericia, cuidado y diligencia en la administración que el que dedicaría y ejercería en la administración de Préstamos Hipotecarios respecto a los que no hubiera emitido certificados de transmisión de hipoteca y, en cualquier caso, ejerce un nivel adecuado de pericia, cuidado y diligencia en la prestación de las funciones de administración previstas en el Contrato de Administración que le corresponde.

Cada Administrador renuncia, en cualquier caso, a los privilegios y facultades que la Ley le confiere en su condición de gestor de cobros del Fondo y de administrador de los Préstamos Hipotecarios correspondientes y, en particular, a los que disponen los artículos 1730 y 1780 del Código Civil y 276 del Código de Comercio.



OM0830227

CLASE 8.º

AyT ICO-FTVPO III, FONDO DE TITULIZACIÓN DE ACTIVOS**INFORME DE GESTIÓN CORRESPONDIENTE AL EJERCICIO ANUAL TERMINADO EL 31 DE DICIEMBRE DE 2014****4. Evolución del fondo**

CAI es un fondo liquidado, al igual que no tenemos flujos futuros tampoco se añaden los saldos de los bonos y activos ya que son nulos.

a) Tasas de amortización anticipada de los préstamos titulizados.

La tasa de amortización anticipada del activo durante el ejercicio 2014 ha sido es la siguiente para cada una de las series:

- serie CAI, liquidado en 2014 (3,64% en 2013)
- serie CAJA RIOJA, 4,38% (3,33% en 2013)

Adicionalmente la tasa de amortización histórica de cada una de ellas:

- serie CAI (liquidado)
- serie CAJA RIOJA, 18,53%


b) Información relevante en relación con garantías

La distribución según el valor de la razón entre el principal pendiente de amortizar de los Préstamos y el valor de tasación de la garantía expresado en tanto por cien, es la siguiente:

Cifras en euros

CAI

% Tipo Nominal Intervalo	Datos al 31/12/2014				Datos al 31/12/2013			
	Núm.	%	Principal pendiente	%	Núm.	%	Principal pendiente	%
0,00- 40,00					427	20,95%	10.590	11,71%
40,00- 60,00					1.427	70,02%	62.955	69,63%
60,00- 80,00					184	9,03%	16.874	18,66%
80,00- 100,00					0	0,00%	0	0,00%
Total					2.838	100,00%	90.419	100,00%
% Tipo de interés nominal medio ponderado por Principal					51,02%			



OM0830228

CLASE 8.ª


AyT ICO-FTVPO III, FONDO DE TITULIZACIÓN DE ACTIVOS**INFORME DE GESTIÓN CORRESPONDIENTE AL EJERCICIO ANUAL TERMINADO EL 31 DE DICIEMBRE DE 2014****CAJA RIOJA**

% Tipo Nominal Intervalo	Datos al 31/12/2014				Datos al 31/12/2013			
	Núm.	%	Principal pendiente	%	Núm.	%	Principal pendiente	%
0,00- 40,00	551	35,28%	14.308	21,12%	354	22,15%	9.721	12,79%
40,00- 60,00	938	60,05%	42.711	63,04%	1.158	72,47%	53.245	70,04%
60,00- 80,00	69	4,42%	10.052	14,84%	77	4,82%	11.300	14,86%
80,00- 100,00	4	0,26%	677	1,00%	9	0,56%	1.758	2,31%
Total	1.562	100%	67.748	100%	1.598	100,00%	76.024	100,00%
% Tipo de interés nominal medio ponderado por Principal			48,67%		% Tipo de interés nominal medio ponderado por Principal			51,85%

c) Información sobre concentración de riesgos**Por deudor**

La concentración de riesgos atendiendo al deudor se presenta en el siguiente cuadro:

	Datos al 31/12/2014	Datos al 31/12/2013
CAI		1,91%
CAJA RIOJA	3,79%	3,50%



OM0830229

CLASE 8.º

AyT ICO-FTVPO III, FONDO DE TITULIZACIÓN DE ACTIVOS**INFORME DE GESTIÓN CORRESPONDIENTE AL EJERCICIO ANUAL TERMINADO EL 31 DE DICIEMBRE DE 2014**Por distribución geográfica

Asimismo la distribución geográfica según la comunidad autónoma donde se ubica el activo titulado se presenta en el siguiente cuadro:


Cifras en euros

CAI

Comunidad Autónoma	Datos al 31/12/2014				Datos al 31/12/2013			
	Núm.	%	Principal pendiente	%	Núm.	%	Principal pendiente	%
Aragón					2.019	99,07%	88.239	97,59%
Castilla La Mancha	1	0,05%			147	0,05%	147	0,16%
Cataluña	13	0,64%			1.416	0,64%	1.416	1,57%
Madrid	2	0,10%			194	0,10%	194	0,21%
Comunidad Valenciana	2	0,10%			258	0,10%	258	0,29%
País Vasco	1	0,05%			164	0,05%	164	0,18%
Total					2.038	100,00%	90.418	100,00%

CAJA RIDJA

Comunidad Autónoma	Datos al 31/12/2014				Datos al 31/12/2013			
	Núm.	%	Principal pendiente	%	Núm.	%	Principal pendiente	%
Aragón	1	0,06%	147	0,22%	1	0,06%	152	0,20%
Castilla-León	25	1,60%	3.848	5,68%	26	1,63%	4.143	5,45%
Madrid	109	6,98%	8.871	13,09%	113	7,07%	9.921	13,05%
Navarra	2	0,13%	347	0,51%	2	0,13%	359	0,47%
La Rioja	1.422	91,04%	54.075	79,82%	1.453	90,93%	60.967	80,19%
País Vasco	3	0,19%	460	0,68%	3	0,19%	482	0,63%
Total	1.562	100%	67.748	100%	1.598	100,00%	76.024	100,00%



OM0830230

CLASE 8.ª

AyT ICO-FTVPO III, FONDO DE TITULIZACIÓN DE ACTIVOS**INFORME DE GESTIÓN CORRESPONDIENTE AL EJERCICIO ANUAL TERMINADO EL 31 DE DICIEMBRE DE 2014**Por morosidad

La distribución por la antigüedad de la primera cuota vencida y no cobrada de las participaciones en situación de impago, con información del principal pendiente de vencer al 31 de diciembre de 2014 es la siguiente:


Cifras en euros

CAI

Antigüedad	Número	Importe impagado			Deuda Pendiente vencer	Deuda Total
		Préstamos	Principal	Intereses ordinarios		
Hasta 1 mes						
De 1 a 3 meses						
De 3 a 6 meses						
De 6 a 9 meses						
De 9 a 12 meses						
De 12 meses a 2 años						
Totales						

CAJA RIOJA

Antigüedad	Número	Importe impagado			Deuda Pendiente vencer	Deuda Total
		Préstamos	Principal	Intereses ordinarios		
Hasta 1 mes	35	8	3	11	1.746	1.757
De 1 a 3 meses	9	6	3	9	601	611
De 3 a 6 meses	2	3	1	4	94	99
De 6 a 9 meses	1	3	0	3	63	66
De 9 a 12 meses	0	0	0	0	0	0
De 12 meses a 2 años	1	4	1	5	37	42
Más de 2 años	2	26	11	37	144	181
Totales	50	50	19	69	2.685	2.756



OM0830231

CLASE 8.ª

AyT ICO-FTVPO III, FONDO DE TITULIZACIÓN DE ACTIVOS**INFORME DE GESTIÓN CORRESPONDIENTE AL EJERCICIO ANUAL TERMINADO EL 31 DE DICIEMBRE DE 2014**Por rentabilidad

El rendimiento de los préstamos durante el ejercicio 2014 es el siguiente:


Cifras en euros

CAI

Índice de referencia	EURIBOR AÑO	IRPH cajas	VPO 1998-2001	VPO 2002-2005	TIPO FIJO
Nº Activos vivos (uds.)					
Importe pendiente (euros)					
Margen ponderado s/índice de referencia (%)					
Tipo de Interés medio ponderado (%)					

CAJA RIOJA

Índice de referencia	Convenio	EURIBOR AÑO	EURIBOR 11 MESES	IRPH entidades	MBOR AÑO	VPO 1998-2001	VPO 2002-2005	VPO 2005-2008	TIPO FIJO
Número de activos vivos (uds.)	34	87	11	2	2	357	1.039	29	1
Principal pendiente (euros)	900	13.641	770	40	282	9.802	40.732	1.471	110
Margen ponderado s/índice de referencia (%)	0,00	0,62	0,00	0,00	0,75	0,00	0,00	0,00	0,00
Tipo de Interés medio ponderado (%)	3,67	2,18	2,94	2,47	2,08	3,00	2,93	2,94	3,00



OM0830232

CLASE 8ª

AyT ICO-FTVPO III, FONDO DE TITULIZACIÓN DE ACTIVOS

INFORME DE GESTIÓN CORRESPONDIENTE AL EJERCICIO ANUAL TERMINADO EL 31 DE DICIEMBRE DE 2014

En cuanto a la distribución por intervalos de los tipos de interés aplicable a los Préstamos es la expresada seguidamente:


Cifras en euros

CAI

% Tipo Nominal Intervalo	Datos al 31/12/2014				Datos al 31/12/2013			
	Núm.	%	Principal pendiente	%	Núm.	%	Principal pendiente	%
Inferior al 1%					2	0,10%	232	0,26%
1% - 1,49%					47	2,31%	5.320	5,88%
1,5% - 1,99%					11	0,54%	1.063	1,18%
2% - 2,49%					1	0,05%	102	0,11%
2,5% - 2,99%					1144	56,13%	50.721	56,10%
3% - 3,49%					783	38,42%	27.416	30,32%
3,5% - 3,99%					44	2,15%	4.869	5,38%
4% - 4,49%					6	0,29%	695	0,77%
Total					2.038	100,00%	90.418	100,00%
% Tipo de interés nominal medio ponderado por principal					2,98%			

CAJA RIOJA

% Tipo Nominal Intervalo	Datos al 31/12/2014				Datos al 31/12/2013			
	Núm.	%	Principal pendiente	%	Núm.	%	Principal pendiente	%
Inferior al 1%	5	0,32%	795	1,17%	1	0,05%	237	0,31%
1% - 1,49%	21	1,34%	3.657	5,40%	2	0,13%	369	0,49%
1,5% - 1,99%	3	0,19%	673	0,99%	0	0,00%	0	0,00%
2% - 2,49%	4	0,26%	339	0,50%	4	0,25%	185	0,24%
2,5% - 2,99%	1.114	71,32%	47.149	69,59%	431	26,97%	21.809	28,69%
3% - 3,49%	403	25,80%	14.801	21,85%	1148	71,84%	53.065	69,80%
3,5% - 3,99%	0	0,00%	0	0,00%	0	0,00%	0	0,00%
4% - 4,49%	12	0,77%	334	0,49%	12	0,75%	359	0,47%
Total	1.562	100%	67.748	100%	1.598	100,00%	76.824	100,00%
% Tipo de interés nominal medio ponderado por principal					2,90%			



OM0830233

CLASE 8.º

AyT ICO-FTVPO III, FONDO DE TITULIZACIÓN DE ACTIVOS

INFORME DE GESTIÓN CORRESPONDIENTE AL EJERCICIO ANUAL TERMINADO EL 31 DE DICIEMBRE DE 2014

d) Cantidades abonadas a los bonistas en cada una de las fechas de pago y tipos de interés de los bonos al cierre del ejercicio

El importe total de la emisión de bonos ascendió a DOSCIENTOS CUARENTA Y CUATRO MILLONES DE EUROS (244.000.000) de valor nominal, constituida por dos mil cuatrocientos cuarenta (2.440) Bonos agrupados en dos (2) Series:

Serie CAI


El importe total de la Serie CAI asciende a CIENTO TREINTA Y TRES MILLONES DOSCIENTOS MIL EUROS (133.200.000) de valor nominal, constituida por mil trescientos treinta y dos (1.332) Bonos agrupados en tres (3) Tramos:

- (i) Tramo A (G) de la Serie CAI, compuesto por mil doscientos diez (1.210) Bonos de CIENTO MIL EUROS (100.000) de valor nominal unitario, representados mediante anotaciones en cuenta, por importe nominal total de CIENTO VEINTIÚN MILLONES DE EUROS (121.000.000).
- (ii) Tramo B de la Serie CAI, compuesto por setenta y tres (73) Bonos de CIENTO MIL EUROS de valor nominal unitario, representados mediante anotaciones en cuenta, por importe nominal total de SIETE MILLONES TRESCIENTOS MIL EUROS (7.300.000).
- (iii) Tramo C de la Serie CAI, compuesto por cuarenta y nueve (49) Bonos de CIENTO MIL EUROS de valor nominal unitario, representados mediante anotaciones en cuenta, por importe nominal total de CUATRO MILLONES NOVECIENTOS MIL EUROS (4.900.000).

Con fecha 16 de julio de 2014 se produjo la liquidación anticipada de la Serie CAI. En consecuencia, se produjo la amortización anticipada de la totalidad de los Bonos correspondientes a dicha serie.



CLASE 8.ª



OM0830234

AyT ICO-FTVPO III, FONDO DE TITULIZACIÓN DE ACTIVOS

INFORME DE GESTIÓN CORRESPONDIENTE AL EJERCICIO ANUAL TERMINADO EL 31 DE DICIEMBRE DE 2014

Serie CAJA RIOJA

El importe total de la Serie CAJA RIOJA asciende a CIENTO DIEZ MILLONES OCHOCIENTOS MIL EUROS (110.800.000) de valor nominal, constituida por mil ciento ocho (1.108) Bonos agrupados en tres (3) Tramos:

- (i) Tramo A (G) de la Serie CAJA RIOJA, compuesto por mil (1.000) Bonos de CIENTO MIL EUROS de valor nominal unitario, representados mediante anotaciones en cuenta, por importe nominal total de CIENTO MILLONES DE EUROS (100.000.000).
- (ii) Tramo B de la Serie CAJA RIOJA, compuesto por cincuenta y ocho (58) Bonos de CIENTO MIL EUROS de valor nominal unitario, representados mediante anotaciones en cuenta, por importe nominal total de CINCO MILLONES OCHOCIENTOS MIL EUROS (5.800.000).
- (iii) Tramo C de la Serie CAJA RIOJA, compuesto por cincuenta (50) Bonos de CIENTO MIL EUROS de valor nominal unitario, representados mediante anotaciones en cuenta, por importe nominal total de CINCO MILLONES DE EUROS (5.000.000).



OM0830235


CLASE 8.º

AyT ICO-FTVPO III, FONDO DE TITULIZACIÓN DE ACTIVOS**INFORME DE GESTIÓN CORRESPONDIENTE AL EJERCICIO ANUAL TERMINADO EL 31 DE DICIEMBRE DE 2014**

El detalle de los intereses abonados y de la amortización del principal por cada uno de los tramos de bonos existentes hasta el 31 de diciembre de 2014 se resume en el cuadro siguiente (cifras en miles de euros):

- CAI

	SERIE A			SERIE B			SERIE C		
	INTERESES	CAPITAL	SALDO PRINCIPAL PENDIENTE DE PAGO	INTERESES	CAPITAL	SALDO PRINCIPAL PENDIENTE DE PAGO	INTERESES	CAPITAL	SALDO PRINCIPAL PENDIENTE DE PAGO
	ES0312289004			ES0312289012			ES0312289020		
16/07/2014	128,28	74.850,13	0,00	19,89	7.300,00	0,00	16,45	4.900,00	0,00
16/04/2014	122,56	2.720,83	74.850,13	18,83	0,00	7.300,00	15,70	0,00	4.900,00
16/01/2014	118,83	3.019,53	77.570,96	18,23	0,00	7.300,00	15,36	0,00	4.900,00
16/10/2013	120,42	2.078,55	80.590,49	18,10	0,00	7.300,00	15,28	0,00	4.900,00
16/07/2013	120,09	2.172,12	82.669,04	17,71	0,00	7.300,00	14,99	0,00	4.900,00
16/04/2013	119,95	2.555,48	84.641,16	17,32	0,00	7.300,00	14,69	0,00	4.900,00
16/01/2013	129,51	3.095,29	87.396,64	17,91	0,00	7.300,00	15,15	0,00	4.900,00
16/10/2012	200,53	2.149,48	90.491,92	23,26	0,00	7.300,00	18,75	0,00	4.900,00
16/07/2012	266,15	2.470,26	92.641,40	27,81	0,00	7.300,00	21,76	0,00	4.900,00
16/04/2012	392,71	2.291,56	95.111,66	36,81	0,00	7.300,00	27,81	0,00	4.900,00
16/01/2012	487,15	2.866,20	97.403,22	42,85	0,00	7.300,00	31,88	0,00	4.900,00
17/10/2011	505,45	1.960,56	100.269,42	43,47	0,00	7.300,00	32,28	0,00	4.900,00
18/07/2011	445,15	2.466,85	102.229,98	38,42	0,00	7.300,00	28,88	0,00	4.900,00
18/04/2011	363,61	2.011,23	104.696,64	32,26	0,00	7.300,00	24,75	0,00	4.900,00
17/01/2011	370,41	2.891,60	106.708,06	32,05	0,00	7.300,00	24,61	0,00	4.900,00
18/10/2010	347,81	2.339,67	109.599,66	30,31	0,00	7.300,00	23,54	0,00	4.900,00
16/07/2010	288,08	2.714,14	111.939,33	25,72	0,00	7.300,00	20,36	0,00	4.900,00
16/04/2010	294,61	2.130,14	114.653,47	25,55	0,00	7.300,00	20,15	0,00	4.900,00
18/01/2010	871,04	4.216,39	116.783,61	66,58	0,00	7.300,00	60,58	0,00	4.900,00



OM0830236

CLASE 8.ª


AyT ICO-FTVPO III, FONDO DE TITULIZACIÓN DE ACTIVOS

INFORME DE GESTIÓN CORRESPONDIENTE AL EJERCICIO ANUAL TERMINADO EL 31 DE DICIEMBRE DE 2014

- Caja Rioja

	SERIE A			SERIE B			SERIE C		
	E50312289038			E50312289046			E50312289053		
	INTERESES	CAPITAL	SALDO PRINCIPAL PENDIENTE DE PAGO	INTERESES	CAPITAL	SALDO PRINCIPAL PENDIENTE DE PAGO	INTERESES	CAPITAL	SALDO PRINCIPAL PENDIENTE DE PAGO
16/10/2014	86,07	1.735,78	59.165,48	14,13	0,00	5.800,00	15,37	0,00	5.000,00
16/07/2014	107,72	1.952,90	60.901,26	15,80	0,00	5.800,00	16,78	0,00	5.000,00
16/04/2014	102,72	2.157,56	62.854,16	14,96	0,00	5.800,00	16,03	0,00	5.000,00
16/01/2014	99,32	2.342,66	65.011,72	14,48	0,00	5.800,00	15,68	0,00	5.000,00
16/10/2013	100,70	1.778,77	67.354,38	14,38	0,00	5.800,00	15,59	0,00	5.000,00
16/07/2013	100,23	1.674,31	69.133,15	14,07	0,00	5.800,00	15,29	0,00	5.000,00
16/04/2013	99,79	1.901,52	70.807,46	13,76	0,00	5.800,00	14,99	0,00	5.000,00
16/01/2013	107,20	2.199,22	72.708,98	14,23	0,00	5.800,00	15,46	0,00	5.000,00
16/10/2012	165,52	1.607,83	74.908,20	18,48	0,00	5.800,00	19,13	0,00	5.000,00
16/07/2012	219,72	2.005,36	76.516,03	22,09	0,00	5.800,00	22,21	0,00	5.000,00
16/04/2012	323,65	1.753,69	78.521,39	29,25	0,00	5.800,00	28,37	0,00	5.000,00
16/01/2012	399,95	2.045,86	80.275,08	34,04	0,00	5.800,00	32,51	0,00	5.000,00
17/10/2011	414,79	1.571,30	82.320,94	34,54	0,00	5.800,00	32,94	0,00	5.000,00
18/07/2011	362,72	1.419,56	83.892,24	30,52	0,00	5.800,00	29,47	0,00	5.000,00
18/04/2011	297,31	1.941,76	85.311,80	25,63	0,00	5.800,00	25,25	0,00	5.000,00
17/01/2011	302,79	2.339,82	87.253,56	25,47	0,00	5.800,00	25,11	0,00	5.000,00
18/10/2010	284,34	1.915,73	89.593,38	24,08	0,00	5.800,00	24,02	0,00	5.000,00
16/07/2010	236,42	2.583,33	91.509,11	20,44	0,00	5.800,00	20,78	0,00	5.000,00
16/04/2010	242,19	1.914,17	94.092,44	20,30	0,00	5.800,00	20,56	0,00	5.000,00
16/01/2010	719,87	3.993,39	96.006,61	52,90	0,00	5.800,00	51,61	0,00	5.000,00

Al 31 de diciembre de 2014, no existen cantidades no satisfechas por intereses o principal a los titulares de los pasivos.



OM0830237

CLASE 8ª

AyT ICO-FTVPO III, FONDO DE TITULIZACIÓN DE ACTIVOS**INFORME DE GESTIÓN CORRESPONDIENTE AL EJERCICIO ANUAL TERMINADO EL 31 DE DICIEMBRE DE 2014**e) Calificación crediticia de los Bonos emitidos por el fondo


El detalle de las calificaciones obtenidas por los Bonos emitidos por el fondo por cada una de las series se muestra a continuación:

CAI

Serie	A	A	B	B	C	C
ISIN	ES0312289004	ES0312289004	ES0312289012	ES0312289012	ES0312289020	ES0312289020
Calificación - Fecha último cambio de calificación crediticia	16/07/2014	16/07/2014	16/07/2014	16/07/2014	16/07/2014	16/07/2014
Calificación - Agencia de calificación crediticia	Fitch	Standard & Pooors	Fitch	Standard & Pooors	Fitch	Standard & Pooors
Calificación - Situación actual	PIF	NR	PIF	NR	PIF	NR
Calificación - Situación cierre anual anterior	A+	BBB	A+	BBB	BBB-	BBB
Calificación - Situación Inicial	AAA	AAA	AA-	AA	BBB-	A

CAJA RIOJA

Serie	A	A	B	B	C	C
ISIN	ES0312289038	ES0312289038	ES0312289046	ES0312289046	ES0312289053	ES0312289053
Calificación - Fecha último cambio de calificación crediticia	11/02/2013	15/02/2013	11/02/2013	15/02/2013	27/06/2014	16/02/2013
Calificación - Agencia de calificación crediticia	Fitch	Standard & Pooors	Fitch	Standard & Pooors	Fitch	Standard & Pooors
Calificación - Situación actual	A+	A-	A+	A-	BBB+	A-
Calificación - Situación cierre anual anterior	A+	A-	A+	A-	BBB-	A-
Calificación - Situación Inicial	AAA	AAA	AA-	AA	BBB-	A



OM0830238

CLASE 8.ª

AyT ICO-FTVPO III, FONDO DE TITULIZACIÓN DE ACTIVOS**INFORME DE GESTIÓN CORRESPONDIENTE AL EJERCICIO ANUAL TERMINADO EL 31 DE DICIEMBRE DE 2014**

f) Variaciones o acciones realizadas por las diferentes agencias de calificación crediticia respecto de los bonos emitidos por el fondo, respecto del cedente, de los administradores, agentes de pagos o contrapartidas de las permutas financieras existentes o cualquier otra contrapartida de contratos suscritos por la sociedad gestora en nombre del fondo

CAI

Al 31 de diciembre de 2014, debido a la liquidación anticipada de la Serie CAI con fecha 16 de julio de 2014, no existen Bonos que tendrían que llevar una calificación.

RIOJA

Durante el ejercicio 2014 el fondo se ha visto afectado por variaciones en las calificaciones de los bonos de la serie C, como se puede observar en el cuadro anterior.

g) Saldos de cartera de préstamos titulizados


Se refleja a continuación el cuadro estadístico de la cartera de activos cedidos al fondo:

- CAI

Saldo Nominal Titulizado	
Saldo Nominal Pendiente de Vencimiento	
Porcentaje de Saldo Nominal Pendiente de Vencimiento/ Saldo Nominal Titulizado	
Saldo Nominal Pendiente de Cobro	
Porcentaje de Saldo Nominal Pendiente de Cobro/ Saldo Nominal Titulizado	
Amortizaciones Acumuladas desde origen del Fondo	

- CAJA RIOJA

Saldo Nominal Titulizado	110.800
Saldo Nominal Pendiente de Vencimiento	69.965
Porcentaje de Saldo Nominal Pendiente de Vencimiento/ Saldo Nominal Titulizado	63,15%
Saldo Nominal Pendiente de Cobro	69.965
Porcentaje de Saldo Nominal Pendiente de Cobro/ Saldo Nominal Titulizado	63,15%
Amortizaciones Acumuladas desde origen del Fondo	40.835



OM0830239

CLASE 8ª

AyT ICO-FTVPO III, FONDO DE TITULIZACIÓN DE ACTIVOS**INFORME DE GESTIÓN CORRESPONDIENTE AL EJERCICIO ANUAL TERMINADO EL 31 DE DICIEMBRE DE 2014****5. Factores que han influido en los flujos de tesorería generados y aplicados en el ejercicio**

Tal y como se indica en el folleto informativo del Fondo, los principales flujos generados y aplicados durante el ejercicio 2014, son los derivados de las cantidades percibidas por el Fondo de los activos Titulizados y de los pagos efectuados a los acreedores del fondo conforme a las condiciones establecidas en la documentación formal del Fondo.

6. Escenario hipotético de flujos futuros de efectivo de los pasivos emitidos por el Fondo hasta su vencimiento, en base a la actualización, a la fecha de las cuentas anuales, de los parámetros utilizados en el momento de constitución del Fondo, en relación con las tasas de morosidad, fallidos, amortización anticipada respecto a los activos titulizados

El detalle de los flujos futuros de los pasivos emitidos por el fondo en cada una de las series (CAI y CAJA RIOJA), se muestra a continuación:

Serie CAI

No aplicaría este apartado puesto que el estado actual del fondo es "liquidado", no originándose flujos futuros.

Serie CAJA RIOJA

Cifras en euros


Tasa de amortización anticipada 0%

Vida Media (años)	5,654885523
-------------------	-------------

Vida Media (años)	7,116780784
-------------------	-------------

Bonos Serie A(G)		
Fecha Pago	Saldo Vivo	Principal Amortizado
31/12/2014	59.165.480,00 €	0,00 €
16/01/2015	56.486.180,57 €	2.679.299,43 €
16/04/2015	55.187.072,07 €	1.299.108,50 €
16/07/2015	53.878.147,73 €	1.308.924,34 €
16/10/2015	52.559.814,81 €	1.318.332,92 €
16/01/2016	51.232.006,48 €	1.327.808,33 €
16/04/2016	49.894.652,43 €	1.337.354,05 €
16/07/2016	48.547.682,67 €	1.346.969,76 €
16/10/2016	47.191.027,78 €	1.356.654,89 €
16/01/2017	45.824.616,39 €	1.366.411,39 €
16/04/2017	44.530.192,54 €	1.294.423,85 €
16/07/2017	43.412.964,92 €	1.117.227,62 €
16/10/2017	42.287.699,52 €	1.125.265,39 €
16/01/2018	41.154.337,46 €	1.133.362,07 €
16/04/2018	40.012.820,01 €	1.141.517,45 €

Bonos Serie B		
Fecha Pago	Saldo Vivo	Principal Amortizado
31/12/2014	5.800.000,00 €	0,00 €
16/01/2015	5.800.000,00 €	0,00 €
16/04/2015	5.800.000,00 €	0,00 €
16/07/2015	5.800.000,00 €	0,00 €
16/10/2015	5.800.000,00 €	0,00 €
16/01/2016	5.800.000,00 €	0,00 €
16/04/2016	5.800.000,00 €	0,00 €
16/07/2016	5.800.000,00 €	0,00 €
16/10/2016	5.800.000,00 €	0,00 €
16/01/2017	5.800.000,00 €	0,00 €
16/04/2017	5.745.631,30 €	54.168,70 €
16/07/2017	5.601.672,89 €	144.158,40 €
16/10/2017	5.456.477,36 €	145.195,53 €
16/01/2018	5.310.237,09 €	146.240,27 €
16/04/2018	5.162.944,52 €	147.292,57 €



OM0830240

CLASE 8.ª

AyT ICO-FTVPO III, FONDO DE TITULIZACIÓN DE ACTIVOS

INFORME DE GESTIÓN CORRESPONDIENTE AL EJERCICIO ANUAL TERMINADO EL 31 DE DICIEMBRE DE 2014

Vida Media (años)	5,654885523
-------------------	-------------


Vida Media (años)	7,116780784
-------------------	-------------

Bonos Serie A(G)		
Fecha Pago	Saldo Vivo	Principal Amortizado
16/07/2018	38.063.086,68 €	1.149.733,33 €
16/10/2018	37.705.077,86 €	1.168.008,82 €
16/01/2019	36.538.732,89 €	1.166.344,96 €
16/04/2019	35.353.990,62 €	1.174.742,28 €
16/07/2019	34.181.977,31 €	1.182.013,31 €
16/10/2019	32.992.048,68 €	1.189.928,63 €
16/01/2020	31.794.067,58 €	1.197.981,10 €
16/04/2020	30.588.288,34 €	1.205.781,24 €
16/07/2020	29.379.166,62 €	1.209.099,72 €
16/10/2020	28.169.869,76 €	1.209.316,86 €
16/01/2021	26.957.835,50 €	1.212.034,26 €
16/04/2021	25.742.024,12 €	1.215.811,39 €
16/07/2021	24.530.185,82 €	1.211.838,30 €
16/10/2021	23.316.937,84 €	1.213.247,98 €
16/01/2022	22.113.857,70 €	1.203.080,14 €
16/04/2022	20.926.279,05 €	1.187.578,65 €
16/07/2022	19.769.682,73 €	1.158.596,31 €
16/10/2022	18.634.275,47 €	1.135.407,27 €
16/01/2023	17.504.632,92 €	1.129.642,55 €
16/04/2023	16.397.872,14 €	1.108.760,78 €
16/07/2023	15.301.065,49 €	1.096.806,65 €
16/10/2023	14.228.165,77 €	1.072.909,72 €
16/01/2024	13.214.010,03 €	1.014.145,74 €
16/04/2024	12.223.608,52 €	990.501,52 €
16/07/2024	11.344.150,95 €	879.357,57 €
16/10/2024	10.507.055,70 €	837.095,25 €
16/01/2025	9.707.784,18 €	799.271,51 €
16/04/2025	8.957.375,22 €	750.408,96 €
16/07/2025	8.255.471,50 €	701.903,72 €
16/10/2025	0,00 €	8.255.471,50 €

Bonos Serie B		
Fecha Pago	Saldo Vivo	Principal Amortizado
16/07/2018	5.014.591,83 €	148.262,69 €
16/10/2018	4.865.171,34 €	149.420,49 €
16/01/2019	4.714.675,21 €	150.496,12 €
16/04/2019	4.563.095,56 €	151.579,65 €
16/07/2019	4.410.577,72 €	152.517,85 €
16/10/2019	4.257.038,54 €	153.539,18 €
16/01/2020	4.102.460,33 €	154.578,21 €
16/04/2020	3.946.875,66 €	155.584,68 €
16/07/2020	3.790.862,79 €	156.012,87 €
16/10/2020	3.634.821,90 €	156.040,89 €
16/01/2021	3.478.430,39 €	156.391,52 €
16/04/2021	3.321.551,50 €	156.878,89 €
16/07/2021	3.165.185,27 €	156.366,23 €
16/10/2021	3.008.637,14 €	156.548,13 €
16/01/2022	2.853.400,99 €	155.236,15 €
16/04/2022	2.700.165,04 €	153.235,95 €
16/07/2022	2.550.926,80 €	149.238,23 €
16/10/2022	2.404.422,64 €	146.504,16 €
16/01/2023	2.258.662,31 €	145.760,33 €
16/04/2023	2.115.854,47 €	142.807,84 €
16/07/2023	1.974.331,03 €	141.523,44 €
16/10/2023	1.835.891,07 €	138.439,96 €
16/01/2024	1.705.033,55 €	130.857,51 €
16/04/2024	1.577.226,91 €	127.806,65 €
16/07/2024	1.463.761,41 €	113.465,49 €
16/10/2024	1.355.749,12 €	108.012,29 €
16/01/2025	1.252.617,31 €	103.131,81 €
16/04/2025	1.155.790,35 €	96.826,96 €
16/07/2025	1.065.222,13 €	90.568,22 €
16/10/2025	0,00 €	1.065.222,13 €

Totales	59.165.480,00 €
---------	-----------------

Totales	5.600.000,00 €
---------	----------------




OM0830241

CLASE 8.ª

AyT ICO-FTVPO III, FONDO DE TITULIZACIÓN DE ACTIVOS**INFORME DE GESTIÓN CORRESPONDIENTE AL EJERCICIO ANUAL TERMINADO EL 31 DE DICIEMBRE DE 2014**

Vida Media (años) | 7,135333208

Bonos Serie C		
Fecha Pago	Saldo Vivo	Principal Amortizado
31/12/2014	5.000.000,00 €	0,00 €
16/01/2015	5.000.000,00 €	0,00 €
16/04/2015	5.000.000,00 €	0,00 €
16/07/2015	5.000.000,00 €	0,00 €
16/10/2015	5.000.000,00 €	0,00 €
16/01/2016	5.000.000,00 €	0,00 €
16/04/2016	5.000.000,00 €	0,00 €
16/07/2016	5.000.000,00 €	0,00 €
16/10/2016	5.000.000,00 €	0,00 €
16/01/2017	5.000.000,00 €	0,00 €
16/04/2017	4.972.354,01 €	27.645,99 €
16/07/2017	4.847.601,54 €	124.752,46 €
16/10/2017	4.721.951,56 €	125.649,98 €
16/01/2018	4.595.397,48 €	126.554,08 €
16/04/2018	4.467.932,76 €	127.464,73 €
16/07/2018	4.339.550,62 €	128.382,13 €
16/10/2018	4.210.244,43 €	129.306,20 €
16/01/2019	4.080.007,40 €	130.237,03 €
16/04/2019	3.948.832,70 €	131.174,70 €
16/07/2019	3.816.848,10 €	131.986,60 €
16/10/2019	3.683.975,66 €	132.870,44 €
16/01/2020	3.550.206,06 €	133.769,60 €
16/04/2020	3.415.565,47 €	134.640,59 €
16/07/2020	3.280.554,34 €	135.011,13 €
16/10/2020	3.145.518,96 €	135.035,38 €
16/01/2021	3.010.180,14 €	135.338,81 €
16/04/2021	2.874.419,57 €	135.760,58 €
16/07/2021	2.739.102,63 €	135.316,93 €
16/10/2021	2.603.628,29 €	135.474,34 €
16/01/2022	2.469.289,32 €	134.338,97 €
16/04/2022	2.336.881,28 €	132.608,04 €
16/07/2022	2.207.532,81 €	129.148,47 €
16/10/2022	2.080.750,36 €	126.782,45 €
16/01/2023	1.954.611,62 €	126.138,75 €
16/04/2023	1.831.027,91 €	123.583,71 €
16/07/2023	1.708.555,70 €	122.472,21 €
16/10/2023	1.588.751,88 €	119.803,82 €
16/01/2024	1.475.509,81 €	113.242,08 €
16/04/2024	1.364.907,90 €	110.601,91 €
16/07/2024	1.266.716,61 €	98.191,29 €
16/10/2024	1.173.244,43 €	93.472,17 €
16/01/2025	1.083.995,75 €	89.248,68 €
16/04/2025	1.000.203,19 €	83.792,56 €
16/07/2025	921.826,84 €	78.376,35 €
16/10/2025	0,00 €	921.826,84 €
Totales	5.000.000,00 €	



OM0830242

CLASE 8.ª

AyT ICO-FTVPO III, FONDO DE TITULIZACIÓN DE ACTIVOS

INFORME DE GESTIÓN CORRESPONDIENTE AL EJERCICIO ANUAL TERMINADO EL 31 DE DICIEMBRE DE 2014

Serie RIOJA

Cifras en euros

Tasa de amortización anticipada 4,38%

Vida Media (años)	4,069999506
-------------------	-------------


Vida Media (años)	5,151149089
-------------------	-------------

Bonos Serie A(G)		
Fecha Pago	Saldo Vivo	Principal Amortizado
31/12/2014	59.165.480,00 €	0,00 €
16/01/2015	55.748.950,46 €	3.416.529,54 €
16/04/2015	53.721.577,99 €	2.027.372,47 €
16/07/2015	51.706.534,03 €	2.015.043,96 €
16/10/2015	49.704.132,21 €	2.002.401,82 €
16/01/2016	47.714.167,52 €	1.989.964,69 €
16/04/2016	45.736.433,53 €	1.977.733,99 €
16/07/2016	43.984.005,49 €	1.752.428,04 €
16/10/2016	42.409.177,19 €	1.574.828,30 €
16/01/2017	40.843.716,68 €	1.565.458,51 €
16/04/2017	39.287.470,46 €	1.556.248,21 €
16/07/2017	37.740.273,10 €	1.547.197,37 €
16/10/2017	36.201.969,13 €	1.538.303,97 €
16/01/2018	34.672.402,30 €	1.529.566,83 €
16/04/2018	33.151.418,31 €	1.520.983,99 €
16/07/2018	31.638.862,71 €	1.512.555,60 €
16/10/2018	30.134.583,69 €	1.504.279,02 €
16/01/2019	28.638.429,99 €	1.496.153,70 €
16/04/2019	27.150.251,54 €	1.488.178,45 €
16/07/2019	25.671.087,33 €	1.479.164,21 €
16/10/2019	24.200.194,48 €	1.470.892,85 €
16/01/2020	22.737.345,28 €	1.462.849,19 €
16/04/2020	21.282.704,06 €	1.454.641,23 €
16/07/2020	19.840.862,64 €	1.442.041,42 €
16/10/2020	18.414.184,63 €	1.426.478,01 €
16/01/2021	17.000.599,56 €	1.413.585,07 €
16/04/2021	15.598.706,54 €	1.401.893,02 €
16/07/2021	14.216.127,78 €	1.382.578,76 €
16/10/2021	12.847.269,43 €	1.368.858,36 €
16/01/2022	11.503.558,65 €	1.343.710,78 €
16/04/2022	10.190.054,31 €	1.313.504,34 €
16/07/2022	8.921.906,84 €	1.268.147,47 €
16/10/2022	0,00 €	8.921.906,84 €

Totales	59.165.480,00 €
---------	-----------------

Bonos Serie B		
Fecha Pago	Saldo Vivo	Principal Amortizado
31/12/2014	5.800.000,00 €	0,00 €
16/01/2015	5.800.000,00 €	0,00 €
16/04/2015	5.800.000,00 €	0,00 €
16/07/2015	5.800.000,00 €	0,00 €
16/10/2015	5.800.000,00 €	0,00 €
16/01/2016	5.800.000,00 €	0,00 €
16/04/2016	5.800.000,00 €	0,00 €
16/07/2016	5.675.355,55 €	124.644,45 €
16/10/2016	5.472.151,90 €	203.203,65 €
16/01/2017	5.270.157,25 €	201.994,66 €
16/04/2017	5.069.351,03 €	200.806,22 €
16/07/2017	4.869.712,66 €	199.638,37 €
16/10/2017	4.671.221,82 €	198.490,83 €
16/01/2018	4.473.858,36 €	197.363,46 €
16/04/2018	4.277.602,36 €	196.256,00 €
16/07/2018	4.082.433,90 €	195.168,46 €
16/10/2018	3.888.333,38 €	194.100,52 €
16/01/2019	3.695.281,29 €	193.052,09 €
16/04/2019	3.503.258,28 €	192.023,03 €
16/07/2019	3.312.398,37 €	190.859,90 €
16/10/2019	3.122.605,74 €	189.792,63 €
16/01/2020	2.933.851,00 €	188.754,73 €
16/04/2020	2.746.155,36 €	187.695,64 €
16/07/2020	2.560.085,50 €	186.069,86 €
16/10/2020	2.376.023,82 €	184.061,68 €
16/01/2021	2.193.625,75 €	182.398,07 €
16/04/2021	2.012.736,33 €	180.889,42 €
16/07/2021	1.834.339,07 €	178.397,26 €
16/10/2021	1.657.712,18 €	176.628,88 €
16/01/2022	1.484.330,15 €	173.382,04 €
16/04/2022	1.314.845,72 €	169.484,43 €
16/07/2022	1.151.213,79 €	163.631,53 €
16/10/2022	0,00 €	1.151.213,79 €

Totales	5.800.000,00 €
---------	----------------



OM0830243

CLASE 8.ª

AyT ICO-FTVPO III, FONDO DE TITULIZACIÓN DE ACTIVOS**INFORME DE GESTIÓN CORRESPONDIENTE AL EJERCICIO ANUAL TERMINADO EL 31 DE DICIEMBRE DE 2014**


Vida Media (años) | 5,165028541

Bonos Serie C		
Fecha Pago	Saldo Vivo	Principal Amortizado
31/12/2014	5.000.000,00 €	0,00 €
15/01/2015	5.000.000,00 €	0,00 €
15/04/2015	5.000.000,00 €	0,00 €
15/07/2015	5.000.000,00 €	0,00 €
15/10/2015	5.000.000,00 €	0,00 €
15/01/2016	5.000.000,00 €	0,00 €
15/04/2016	5.000.000,00 €	0,00 €
15/07/2016	4.911.365,38 €	88.634,62 €
15/10/2016	4.735.516,06 €	175.849,31 €
15/01/2017	4.560.713,00 €	174.803,06 €
15/04/2017	4.386.938,39 €	173.774,61 €
15/07/2017	4.214.174,42 €	172.763,97 €
15/10/2017	4.042.403,50 €	171.770,91 €
15/01/2018	3.871.608,20 €	170.795,30 €
15/04/2018	3.701.771,28 €	169.836,92 €
15/07/2018	3.532.875,49 €	168.895,79 €
15/10/2018	3.364.903,89 €	167.971,60 €
15/01/2019	3.197.839,58 €	167.054,31 €
15/04/2019	3.031.665,80 €	166.173,77 €
15/07/2019	2.866.498,59 €	165.167,22 €
15/10/2019	2.702.254,97 €	164.243,62 €
15/01/2020	2.538.909,52 €	163.345,44 €
15/04/2020	2.376.480,60 €	162.428,92 €
15/07/2020	2.215.458,61 €	161.021,99 €
15/10/2020	2.056.174,46 €	159.284,14 €
15/01/2021	1.898.329,98 €	157.844,49 €
15/04/2021	1.741.791,05 €	156.538,92 €
15/07/2021	1.587.408,81 €	154.382,24 €
15/10/2021	1.434.558,62 €	152.850,19 €
15/01/2022	1.284.516,47 €	150.042,15 €
15/04/2022	1.137.847,26 €	146.669,22 €
15/07/2022	996.242,70 €	141.804,56 €
15/10/2022	0,00 €	996.242,70 €

Totales | 5.000.000,00 €



CLASE B.^a



OM0830244

AyT ICO-FTVPO III, FONDO DE TITULIZACIÓN DE ACTIVOS

INFORME DE GESTIÓN CORRESPONDIENTE AL EJERCICIO ANUAL TERMINADO EL 31 DE DICIEMBRE DE 2014

Serie RIOJA

Cifras en euros

Tasa de amortización anticipada 5,00%

Vida Media (años)	3,955677819
-------------------	-------------


Vida Media (años)	5,012219203
-------------------	-------------

Bonos Serie A(G)		
Fecha Pago	Saldo Vivo	Principal Amortizado
31/12/2014	59.165.480,00 €	0,00 €
16/01/2015	55.644.148,73 €	3.521.331,27 €
16/04/2015	53.514.523,88 €	2.129.625,05 €
16/07/2015	51.401.653,09 €	2.112.870,59 €
16/10/2015	49.305.783,16 €	2.095.869,93 €
16/01/2016	47.226.634,75 €	2.079.148,41 €
16/04/2016	45.163.928,55 €	2.062.706,20 €
16/07/2016	43.457.415,57 €	1.706.512,98 €
16/10/2016	41.820.716,26 €	1.636.699,31 €
16/01/2017	40.198.610,81 €	1.624.105,45 €
16/04/2017	38.584.884,85 €	1.611.725,96 €
16/07/2017	36.985.324,98 €	1.599.559,87 €
16/10/2017	35.397.720,73 €	1.587.604,28 €
16/01/2018	33.821.863,72 €	1.575.857,01 €
16/04/2018	32.257.548,43 €	1.564.315,29 €
16/07/2018	30.704.570,08 €	1.552.976,34 €
16/10/2018	29.162.727,37 €	1.541.842,71 €
16/01/2019	27.631.820,43 €	1.530.906,94 €
16/04/2019	26.111.651,41 €	1.520.169,02 €
16/07/2019	24.603.212,38 €	1.508.439,03 €
16/10/2019	23.105.712,46 €	1.497.499,91 €
16/01/2020	21.618.877,76 €	1.486.834,70 €
16/04/2020	20.142.827,26 €	1.476.050,50 €
16/07/2020	18.681.907,88 €	1.460.919,38 €
16/10/2020	17.239.031,96 €	1.442.875,92 €
16/01/2021	15.811.473,83 €	1.427.558,13 €
16/04/2021	14.397.982,21 €	1.413.491,62 €
16/07/2021	13.006.131,45 €	1.391.850,76 €
16/10/2021	11.630.269,58 €	1.375.862,88 €
16/01/2022	10.281.771,05 €	1.348.497,52 €
16/04/2022	8.985.630,92 €	1.316.140,14 €
16/07/2022	7.696.924,77 €	1.288.706,15 €
16/10/2022	0,00 €	7.696.924,77 €

Totales	59.165.480,00 €
---------	-----------------

Bonos Serie B		
Fecha Pago	Saldo Vivo	Principal Amortizado
31/12/2014	5.800.000,00 €	0,00 €
16/01/2015	5.800.000,00 €	0,00 €
16/04/2015	5.800.000,00 €	0,00 €
16/07/2015	5.800.000,00 €	0,00 €
16/10/2015	5.800.000,00 €	0,00 €
16/01/2016	5.800.000,00 €	0,00 €
16/04/2016	5.800.000,00 €	0,00 €
16/07/2016	5.607.408,46 €	192.591,54 €
16/10/2016	5.396.221,45 €	211.187,01 €
16/01/2017	5.186.659,46 €	209.561,99 €
16/04/2017	4.978.694,82 €	207.964,64 €
16/07/2017	4.772.300,00 €	206.394,82 €
16/10/2017	4.567.447,84 €	204.852,16 €
16/01/2018	4.364.111,45 €	203.336,39 €
16/04/2018	4.182.264,31 €	201.847,13 €
16/07/2018	3.961.880,01 €	200.384,30 €
16/10/2018	3.762.932,56 €	198.947,45 €
16/01/2019	3.565.396,16 €	197.536,38 €
16/04/2019	3.369.245,34 €	196.150,84 €
16/07/2019	3.174.608,05 €	194.637,29 €
16/10/2019	2.981.382,25 €	193.225,80 €
16/01/2020	2.789.532,61 €	191.849,64 €
16/04/2020	2.599.074,49 €	190.458,13 €
16/07/2020	2.410.568,76 €	188.505,73 €
16/10/2020	2.224.391,22 €	186.177,54 €
16/01/2021	2.040.190,17 €	184.201,05 €
16/04/2021	1.857.804,16 €	182.386,02 €
16/07/2021	1.678.210,61 €	179.593,65 €
16/10/2021	1.500.679,82 €	177.530,89 €
16/01/2022	1.326.680,14 €	173.999,68 €
16/04/2022	1.156.855,60 €	169.824,53 €
16/07/2022	993.151,58 €	163.704,02 €
16/10/2022	0,00 €	993.151,58 €

Totales	5.800.000,00 €
---------	----------------



OM0830245

CLASE 8.ª

AyT ICO-FTVPO III, FONDO DE TITULIZACIÓN DE ACTIVOS**INFORME DE GESTIÓN CORRESPONDIENTE AL EJERCICIO ANUAL TERMINADO EL 31 DE DICIEMBRE DE 2014**

Vida Media (años)	5,026564409
-------------------	-------------

Bonos Serie C		
Fecha Pago	Saldo Vivo	Principal Amortizado
31/12/2014	5.000.000,00 €	0,00 €
16/01/2015	5.000.000,00 €	0,00 €
16/04/2015	5.000.000,00 €	0,00 €
16/07/2015	5.000.000,00 €	0,00 €
16/10/2015	5.000.000,00 €	0,00 €
16/01/2016	5.000.000,00 €	0,00 €
16/04/2016	5.000.000,00 €	0,00 €
16/07/2016	4.852.565,01 €	147.434,99 €
16/10/2016	4.669.807,03 €	182.757,99 €
16/01/2017	4.488.455,30 €	181.351,73 €
16/04/2017	4.308.485,90 €	179.969,40 €
16/07/2017	4.129.875,00 €	178.610,90 €
16/10/2017	3.952.599,09 €	177.275,91 €
16/01/2018	3.776.634,91 €	175.964,18 €
16/04/2018	3.601.959,50 €	174.675,40 €
16/07/2018	3.428.550,01 €	173.409,49 €
16/10/2018	3.256.383,95 €	172.166,06 €
16/01/2019	3.085.439,01 €	170.944,94 €
16/04/2019	2.915.693,09 €	169.745,92 €
16/07/2019	2.747.256,97 €	168.436,12 €
16/10/2019	2.580.042,33 €	167.214,63 €
16/01/2020	2.414.018,61 €	166.023,73 €
16/04/2020	2.249.199,07 €	164.819,53 €
16/07/2020	2.086.069,12 €	163.129,96 €
16/10/2020	1.924.953,94 €	161.115,18 €
16/01/2021	1.765.549,19 €	159.404,75 €
16/04/2021	1.607.715,14 €	157.834,05 €
16/07/2021	1.452.297,56 €	155.417,58 €
16/10/2021	1.298.665,23 €	153.632,33 €
16/01/2022	1.148.088,58 €	150.576,65 €
16/04/2022	1.001.125,04 €	146.963,54 €
16/07/2022	859.458,10 €	141.666,94 €
16/10/2022	0,00 €	859.458,10 €
Totales		5.000.000,00 €



OM0830246

CLASE 8.ª

AyT ICO-FTVPO III, FONDO DE TITULIZACIÓN DE ACTIVOS**INFORME DE GESTIÓN CORRESPONDIENTE AL EJERCICIO ANUAL TERMINADO EL 31 DE DICIEMBRE DE 2014****Serie RIOJA**

Cifras en euros

Tasa de amortización anticipada 10.00%

Vida Media (años)	3,082387377
-------------------	-------------

Vida Media (años)	3,921422563
-------------------	-------------

Bonos Serie A(G)		
Fecha Pago	Saldo Vivo	Principal Amortizado
31/12/2014	59.165.480,00 €	0,00 €
16/01/2015	54.802.944,33 €	4.362.535,67 €
16/04/2015	51.863.807,81 €	2.939.138,72 €
16/07/2015	48.988.197,09 €	2.875.610,52 €
16/10/2015	46.175.065,89 €	2.813.131,20 €
16/01/2016	43.703.565,98 €	2.471.499,91 €
16/04/2016	41.532.992,67 €	2.170.573,31 €
16/07/2016	39.408.932,66 €	2.124.060,01 €
16/10/2016	37.330.167,18 €	2.078.765,48 €
16/01/2017	35.295.506,34 €	2.034.660,85 €
16/04/2017	33.303.790,55 €	1.991.715,79 €
16/07/2017	31.353.887,55 €	1.949.903,00 €
16/10/2017	29.444.893,59 €	1.909.193,96 €
16/01/2018	27.575.132,03 €	1.869.561,56 €
16/04/2018	25.744.153,37 €	1.830.978,66 €
16/07/2018	23.950.732,52 €	1.793.420,86 €
16/10/2018	22.193.870,93 €	1.756.881,59 €
16/01/2019	20.472.593,96 €	1.721.276,96 €
16/04/2019	18.785.950,84 €	1.686.643,13 €
16/07/2019	17.134.201,98 €	1.651.748,86 €
16/10/2019	15.515.830,84 €	1.618.371,14 €
16/01/2020	13.929.865,78 €	1.585.965,06 €
16/04/2020	12.375.748,95 €	1.554.116,83 €
16/07/2020	10.857.165,85 €	1.518.583,09 €
16/10/2020	9.376.329,81 €	1.480.836,04 €
16/01/2021	7.929.797,12 €	1.446.532,69 €
16/04/2021	0,00 €	7.929.797,12 €


Bonos Serie B		
Fecha Pago	Saldo Vivo	Principal Amortizado
31/12/2014	5.800.000,00 €	0,00 €
16/01/2015	5.800.000,00 €	0,00 €
16/04/2015	5.800.000,00 €	0,00 €
16/07/2015	5.800.000,00 €	0,00 €
16/10/2015	5.800.000,00 €	0,00 €
16/01/2016	5.639.169,80 €	160.830,20 €
16/04/2016	5.359.095,83 €	280.073,97 €
16/07/2016	5.085.023,67 €	274.072,26 €
16/10/2016	4.816.795,77 €	268.227,80 €
16/01/2017	4.554.258,88 €	262.536,88 €
16/04/2017	4.297.283,30 €	256.995,59 €
16/07/2017	4.045.862,91 €	251.600,39 €
16/10/2017	3.799.315,30 €	246.347,61 €
16/01/2018	3.558.081,55 €	241.233,75 €
16/04/2018	3.321.826,24 €	236.255,31 €
16/07/2018	3.090.417,10 €	231.409,14 €
16/10/2018	2.863.725,28 €	226.691,82 €
16/01/2019	2.641.625,03 €	222.100,25 €
16/04/2019	2.423.993,68 €	217.631,37 €
16/07/2019	2.210.864,77 €	213.128,88 €
16/10/2019	2.002.042,69 €	208.822,08 €
16/01/2020	1.797.402,04 €	204.640,65 €
16/04/2020	1.596.870,83 €	200.531,20 €
16/07/2020	1.400.924,63 €	195.946,21 €
16/10/2020	1.209.849,01 €	191.075,62 €
16/01/2021	1.023.199,63 €	186.649,38 €
16/04/2021	0,00 €	1.023.199,63 €

Totales	59.165.480,00 €
---------	-----------------

Totales	5.800.000,00 €
---------	----------------



CLASE 8.ª



OM0830247


AyT ICO-FTVPO III, FONDO DE TITULIZACIÓN DE ACTIVOS

INFORME DE GESTIÓN CORRESPONDIENTE AL EJERCICIO ANUAL TERMINADO EL 31 DE DICIEMBRE DE 2014

Vida Media (años)	3,932490205
-------------------	-------------

Bonos Serie C		
Fecha Pago	Saldo Vivo	Principal Amortizado
31/12/2014	5.000.000,00 €	0,00 €
16/01/2015	5.000.000,00 €	0,00 €
16/04/2015	5.000.000,00 €	0,00 €
16/07/2015	5.000.000,00 €	0,00 €
16/10/2015	5.000.000,00 €	0,00 €
16/01/2016	4.880.050,79 €	119.949,21 €
16/04/2016	4.637.679,08 €	242.371,71 €
16/07/2016	4.400.501,17 €	237.177,92 €
16/10/2016	4.168.380,95 €	232.120,22 €
16/01/2017	3.941.185,57 €	227.195,38 €
16/04/2017	3.718.785,55 €	222.400,03 €
16/07/2017	3.501.054,44 €	217.731,10 €
16/10/2017	3.287.869,01 €	213.185,43 €
16/01/2018	3.079.109,04 €	208.759,98 €
16/04/2018	2.874.657,32 €	204.451,71 €
16/07/2018	2.674.399,41 €	200.257,91 €
16/10/2018	2.478.223,80 €	196.175,61 €
16/01/2019	2.286.021,66 €	192.202,14 €
16/04/2019	2.097.686,82 €	188.334,84 €
16/07/2019	1.913.248,36 €	184.438,46 €
16/10/2019	1.732.536,94 €	180.711,42 €
16/01/2020	1.555.444,07 €	177.092,87 €
16/04/2020	1.381.907,45 €	173.536,62 €
16/07/2020	1.212.338,62 €	169.958,83 €
16/10/2020	1.046.984,72 €	165.353,90 €
16/01/2021	885.461,22 €	161.523,50 €
16/04/2021	0,00 €	885.461,22 €

Totales	5.000.000,00 €
---------	----------------



OM0830248

CLASE 8ª

AyT ICO-FTVPO III, FONDO DE TITULIZACIÓN DE ACTIVOS**INFORME DE GESTIÓN CORRESPONDIENTE AL EJERCICIO ANUAL TERMINADO EL 31 DE DICIEMBRE DE 2014****Serie RIOJA**

Cifras en euros

Tasa de amortización anticipada 15,00%

Vida Media (años)	2,52393443
-------------------	------------

Vida Media (años)	3,220043669
-------------------	-------------

Bonos Serie A(G)		
Fecha Pago	Saldo Vivo	Principal Amortizado
31/12/2014	59.165.480,00 €	0,00 €
16/01/2015	53.963.356,92 €	5.202.123,08 €
16/04/2015	50.235.724,53 €	3.727.632,39 €
16/07/2015	46.637.737,97 €	3.597.988,56 €
16/10/2015	43.496.002,49 €	3.141.735,48 €
16/01/2016	40.794.509,22 €	2.701.493,28 €
16/04/2016	38.186.630,82 €	2.607.878,40 €
16/07/2016	35.668.800,22 €	2.517.830,60 €
16/10/2016	33.237.584,52 €	2.431.215,69 €
16/01/2017	30.889.678,04 €	2.347.906,48 €
16/04/2017	28.621.899,60 €	2.267.778,44 €
16/07/2017	26.431.185,64 €	2.190.713,96 €
16/10/2017	24.314.587,69 €	2.116.597,94 €
16/01/2018	22.269.267,42 €	2.045.320,28 €
16/04/2018	20.292.493,08 €	1.976.774,34 €
16/07/2018	18.381.633,61 €	1.910.859,47 €
16/10/2018	16.534.157,50 €	1.847.478,11 €
16/01/2019	14.747.627,12 €	1.786.530,38 €
16/04/2019	13.019.695,76 €	1.727.931,36 €
16/07/2019	11.349.292,15 €	1.670.403,61 €
16/10/2019	9.733.614,75 €	1.615.677,40 €
16/01/2020	8.170.474,05 €	1.563.140,70 €
16/04/2020	0,00 €	8.170.474,05 €


Totales	59.165.480,00 €
---------	-----------------

Bonos Serie B		
Fecha Pago	Saldo Vivo	Principal Amortizado
31/12/2014	5.800.000,00 €	0,00 €
16/01/2015	5.800.000,00 €	0,00 €
16/04/2015	5.800.000,00 €	0,00 €
16/07/2015	5.800.000,00 €	0,00 €
16/10/2015	5.612.387,42 €	187.612,58 €
16/01/2016	5.263.607,64 €	348.579,78 €
16/04/2016	4.927.307,20 €	336.500,44 €
16/07/2016	4.602.425,83 €	324.881,37 €
16/10/2016	4.288.720,58 €	313.705,25 €
16/01/2017	3.985.764,91 €	302.955,68 €
16/04/2017	3.693.148,34 €	292.616,57 €
16/07/2017	3.410.475,57 €	282.672,77 €
16/10/2017	3.137.366,15 €	273.109,41 €
16/01/2018	2.873.453,86 €	263.912,29 €
16/04/2018	2.618.386,20 €	255.067,66 €
16/07/2018	2.371.823,69 €	246.562,51 €
16/10/2018	2.133.439,66 €	238.384,01 €
16/01/2019	1.902.919,63 €	230.520,05 €
16/04/2019	1.679.960,74 €	222.958,88 €
16/07/2019	1.464.424,79 €	215.535,95 €
16/10/2019	1.255.950,29 €	208.474,50 €
16/01/2020	1.054.254,72 €	201.695,57 €
16/04/2020	0,00 €	1.054.254,72 €

Totales	5.800.000,00 €
---------	----------------



CLASE 8.ª




OM0830249

AyT ICO-FTVPO III, FONDO DE TITULIZACIÓN DE ACTIVOS

INFORME DE GESTIÓN CORRESPONDIENTE AL EJERCICIO ANUAL TERMINADO EL 31 DE DICIEMBRE DE 2014

Vida Media (años)	3,22938314
-------------------	------------

Bonos Serie C		
Fecha Pago	Saldo Vivo	Principat Amortizado
31/12/2014	5.000.000,00 €	0,00 €
16/01/2015	5.000.000,00 €	0,00 €
16/04/2015	5.000.000,00 €	0,00 €
16/07/2015	5.000.000,00 €	0,00 €
16/10/2015	4.856.873,73 €	143.126,27 €
16/01/2016	4.555.218,15 €	301.655,58 €
16/04/2016	4.264.015,85 €	291.202,30 €
16/07/2016	3.982.868,51 €	281.147,34 €
16/10/2016	3.711.392,81 €	271.475,70 €
16/01/2017	3.449.219,63 €	262.173,18 €
16/04/2017	3.195.893,75 €	253.225,88 €
16/07/2017	2.951.373,09 €	244.620,67 €
16/10/2017	2.715.028,40 €	236.344,68 €
16/01/2018	2.486.642,76 €	228.385,64 €
16/04/2018	2.265.911,14 €	220.731,63 €
16/07/2018	2.052.539,73 €	213.371,41 €
16/10/2018	1.846.245,87 €	206.293,86 €
16/01/2019	1.646.757,37 €	199.488,50 €
16/04/2019	1.453.812,18 €	192.945,19 €
16/07/2019	1.267.290,69 €	186.521,50 €
16/10/2019	1.086.880,06 €	180.410,63 €
16/01/2020	912.335,81 €	174.544,25 €
16/04/2020	0,00 €	912.335,81 €
Totales		5.000.000,00 €



OM0830250

CLASE B.ª

AyT ICO-FTVPO III, FONDO DE TITULIZACIÓN DE ACTIVOS**INFORME DE GESTIÓN CORRESPONDIENTE AL EJERCICIO ANUAL TERMINADO EL 31 DE DICIEMBRE DE 2014****Serie RIOJA**

Cifras en euros

Tasa de amortización 20%

Vida Media (años)	2,12899889
-------------------	------------

Vida Media (años)	2,723167219
-------------------	-------------

Bonos Serie A(G)		
Fecha Pago	Saldo Vivo	Principal Amortizado
31/12/2014	59.165.480,00 €	0,00 €
16/01/2015	53.126.176,04 €	6.039.303,96 €
16/04/2015	48.631.070,28 €	4.495.105,76 €
16/07/2015	44.451.056,51 €	4.180.013,77 €
16/10/2015	41.165.596,97 €	3.285.459,54 €
16/01/2016	38.036.783,51 €	3.128.813,46 €
16/04/2016	35.056.727,52 €	2.980.055,99 €
16/07/2016	32.217.934,17 €	2.836.793,35 €
16/10/2016	29.513.283,83 €	2.704.650,34 €
16/01/2017	26.936.011,33 €	2.577.272,51 €
16/04/2017	24.479.690,30 €	2.456.321,03 €
16/07/2017	22.138.214,06 €	2.341.476,24 €
16/10/2017	19.905.781,52 €	2.232.432,54 €
16/01/2018	17.776.881,13 €	2.128.900,38 €
16/04/2018	15.748.277,22 €	2.030.603,92 €
16/07/2018	13.808.994,04 €	1.937.283,17 €
16/10/2018	11.960.305,62 €	1.848.688,42 €
16/01/2019	10.195.721,20 €	1.754.584,42 €
16/04/2019	8.510.974,09 €	1.684.747,11 €
16/07/2019	0,00 €	8.510.974,09 €


Bonos Serie B		
Fecha Pago	Saldo Vivo	Principal Amortizado
31/12/2014	5.800.000,00 €	0,00 €
16/01/2015	5.800.000,00 €	0,00 €
16/04/2015	5.800.000,00 €	0,00 €
16/07/2015	5.735.620,19 €	64.379,81 €
16/10/2015	5.311.689,93 €	423.930,26 €
16/01/2016	4.907.972,07 €	403.717,87 €
16/04/2016	4.523.448,71 €	384.523,35 €
16/07/2016	4.157.152,80 €	366.295,92 €
16/10/2016	3.808.165,66 €	348.987,14 €
16/01/2017	3.475.614,36 €	332.551,29 €
16/04/2017	3.158.669,72 €	316.944,65 €
16/07/2017	2.856.543,75 €	302.125,97 €
16/10/2017	2.568.487,94 €	288.055,81 €
16/01/2018	2.293.791,11 €	274.696,82 €
16/04/2018	2.031.777,71 €	262.013,41 €
16/07/2018	1.781.805,68 €	249.972,02 €
16/10/2018	1.543.265,24 €	238.540,44 €
16/01/2019	1.315.576,93 €	227.688,31 €
16/04/2019	1.098.190,20 €	217.386,72 €
16/07/2019	0,00 €	1.098.190,20 €

Totales	59.165.480,00 €
---------	-----------------

Totales	5.800.000,00 €
---------	----------------



CLASE 8.ª




OM0830251

AyT ICO-FTVPO III, FONDO DE TITULIZACIÓN DE ACTIVOS

INFORME DE GESTIÓN CORRESPONDIENTE AL EJERCICIO ANUAL TERMINADO EL 31 DE DICIEMBRE DE 2014

Vida Media (años)	2,73156507
-------------------	------------

Bonos Serie C		
Fecha Pago	Saldo Vivo	Principal Amortizado
31/12/2014	5.000.000,00 €	0,00 €
16/01/2015	5.000.000,00 €	0,00 €
16/04/2015	5.000.000,00 €	0,00 €
16/07/2015	4.963.517,48 €	36.482,52 €
16/10/2015	4.596.654,75 €	366.852,73 €
16/01/2016	4.247.283,52 €	349.371,23 €
16/04/2016	3.914.522,92 €	332.760,59 €
16/07/2016	3.597.536,07 €	316.986,85 €
16/10/2016	3.295.527,97 €	302.008,10 €
16/01/2017	3.007.743,20 €	287.784,77 €
16/04/2017	2.733.464,18 €	274.279,02 €
16/07/2017	2.472.009,01 €	261.455,16 €
16/10/2017	2.222.729,95 €	249.279,07 €
16/01/2018	1.985.011,54 €	237.718,40 €
16/04/2018	1.758.269,17 €	226.742,37 €
16/07/2018	1.541.947,23 €	215.321,94 €
16/10/2018	1.335.518,00 €	206.429,23 €
16/01/2019	1.138.460,03 €	197.037,96 €
16/04/2019	950.356,91 €	188.123,13 €
16/07/2019	0,00 €	950.356,91 €
Totales		5.000.000,00 €



OM0830252

CLASE 8.ª

AyT ICO-FTVPO III, FONDO DE TITULIZACIÓN DE ACTIVOS

INFORME DE GESTIÓN CORRESPONDIENTE AL EJERCICIO ANUAL TERMINADO EL 31 DE DICIEMBRE DE 2014

7. Liquidación anticipada

CAI

Con fecha 16 de julio de 2014 se produjo la liquidación anticipada de la Serie CAI después de la modificación de la escritura inicial mediante una escritura de liquidación con fecha 9 de julio de 2014.

CAJA RIOJA

En base a los modelos de la sociedad Gestora y suponiendo una evolución similar del fondo a la del presente ejercicio, durante el próximo ejercicio no se producirá un suceso de liquidación anticipada en los términos recogidos en la documentación de constitución. Bajo el supuesto de continuidad del Fondo y las hipótesis utilizadas en el apartado anterior (punto 6), con una tasa de amortización anticipada de 4,38%, el vencimiento final del mismo se estima para la Fecha de pago de 16/10/2022. No obstante lo anterior, no existe garantía de que no se pueda producir alguno de los supuestos de liquidación anticipada que se recogen en el Folleto de Emisión durante el próximo ejercicio.

8. Otra Información de los activos y pasivos

La totalidad de Activos Titulizados y de los Bonos se encuentran denominadas en euros.

AyT ICO-FTVPO III, FONDO DE TITULIZACIÓN DE ACTIVOS

FORMULACIÓN DE LAS CUENTAS ANUALES E INFORME DE GESTIÓN DEL EJERCICIO ANUAL TERMINADO EL 31 DE DICIEMBRE DE 2014

Diligencia que levanta la Secretaria no Consejera del Consejo de Administración de Ahorro y Titulización, Sociedad Gestora de Fondos de Titulización, S.A., Dña. M^a Araceli Leyva León, para hacer constar que, tras la formulación de las cuentas anuales y el informe de gestión de AyT ICO-FTVPO III, Fondo de Titulización de Activos, correspondientes al ejercicio anual finalizado el 31 de diciembre de 2014 por los miembros del Consejo de Administración de la Sociedad, en la sesión del 26 de marzo de 2015, todos los miembros del Consejo de Administración de la Sociedad han procedido a suscribir el presente documento, comprensivo de la memoria, balance, cuenta de pérdidas y ganancias, estado de ingresos y gastos reconocidos, estado de flujos de efectivo e informe de gestión, en hojas de papel timbrado, cuya numeración se detalla en el Anexo, firmando cada uno de los señores Consejeros cuyos nombres y apellidos constan en el presente documento.

Madrid, 26 de marzo de 2015.

D. José María Verdugo Arias
Presidente

D. Antonio Jesús Romero Mora
Consejero

D. José Manuel Villaverde Parrado
Consejero

D^a. Blanca Rivilla Calle
Consejera

D. Pedro Mirete Ferrer
Consejero