

MBS BANCAJA 6 Fondo de Titulización de Activos

Cuentas Anuales e Informe de Gestión
correspondientes al ejercicio 2012, junto
con el Informe de Auditoría

INFORME DE AUDITORÍA DE CUENTAS ANUALES


Al Consejo de Administración de Europea de Titulización, S.A., S.G.F.T. (en adelante, Sociedad Gestora):

Hemos auditado las cuentas anuales de MBS BANCAJA 6, Fondo de Titulización de Activos (en adelante, el Fondo), que comprenden el balance al 31 de diciembre de 2012, la cuenta de pérdidas y ganancias, el estado de flujos de efectivo, el estado de ingresos y gastos reconocidos y la memoria correspondientes al ejercicio anual terminado en dicha fecha. Los administradores de su Sociedad Gestora son responsables de la formulación de las cuentas anuales del Fondo, de acuerdo con el marco normativo de información financiera aplicable (que se identifica en la Nota 2 de la memoria adjunta) y, en particular, con los principios y criterios contables contenidos en el mismo. Nuestra responsabilidad es expresar una opinión sobre las citadas cuentas anuales en su conjunto, basada en el trabajo realizado de acuerdo con la normativa reguladora de la actividad de auditoría de cuentas vigente en España, que requiere el examen, mediante la realización de pruebas selectivas, de la evidencia justificativa de las cuentas anuales y la evaluación de si su presentación, los principios y criterios contables utilizados y las estimaciones realizadas, están de acuerdo con el marco normativo de información financiera que resulta de aplicación.

En nuestra opinión, las cuentas anuales del ejercicio 2012 adjuntas expresan, en todos los aspectos significativos, la imagen fiel del patrimonio y de la situación financiera del Fondo al 31 de diciembre de 2012, así como de los resultados de sus operaciones y de sus flujos de efectivo correspondientes al ejercicio anual terminado en dicha fecha, de conformidad con el marco normativo de información financiera que resulta de aplicación y, en particular, con los principios y criterios contables contenidos en el mismo.

El informe de gestión adjunto del ejercicio 2012 contiene las explicaciones que los administradores de la Sociedad Gestora consideran oportunas sobre la situación del Fondo, la evolución de sus negocios y sobre otros asuntos y no forma parte integrante de las cuentas anuales. Hemos verificado que la información contable que contiene el citado informe de gestión concuerda con la de las cuentas anuales del ejercicio 2012. Nuestro trabajo como auditores se limita a la verificación del informe de gestión con el alcance mencionado en este mismo párrafo y no incluye la revisión de información distinta de la obtenida a partir de los registros contables del Fondo.

DELOITTE, S.L.
Inscrita en el R.O.A.C. Nº S0692



Pablo Mugica
24 de abril de 2013



Miembro ejerciente:
DELOITTE, S.L.

Año **2013** Nº **01/13/07759**
COPIA GRATUITA

.....
Este informe está sujeto a la tasa
aplicable establecida en la
Ley 44/2002 de 22 de noviembre.
.....

MBS BANCAJA 6 FONDO DE TITULIZACIÓN DE ACTIVOS

BALANCES AL 31 DE DICIEMBRE DE 2012 Y 2011 (NOTAS 1, 2 y 3)

(Miles de Euros)

ACTIVO	Nota	2012	2011 (*)	PASIVO	Nota	2012	2011 (*)
ACTIVO NO CORRIENTE		713.644	789.930	PASIVO NO CORRIENTE		785.714	863.777
Activos financieros a largo plazo		713.644	789.930	Provisiones a largo plazo		-	-
Valores representativos de deuda		-	-	Pasivos financieros a largo plazo		785.714	863.777
Derechos de crédito	4	713.644	789.930	Obligaciones y otros valores negociables	7	713.509	790.752
Participaciones hipotecarias		-	-	Series no subordinadas		617.509	694.752
Certificados de transmisión hipotecaria		661.477	764.721	Series Subordinadas		96.000	96.000
Préstamos hipotecarios		-	-	Correcciones de valor por repercusión de pérdidas		-	-
Cédulas hipotecarias		-	-	Intereses y gastos devengados no vencidos		-	-
Préstamos a promotores		-	-	Ajustes por operaciones de cobertura		-	-
Préstamos a PYMES		-	-	Deudas con entidades de crédito	8	72.205	73.025
Préstamos a empresas		-	-	Préstamo subordinado		72.205	73.025
Cédulas territoriales		-	-	Crédito línea de liquidez		-	-
Créditos AAPP		-	-	Otras deudas con entidades de crédito		-	-
Préstamo Consumo		-	-	Correcciones de valor por repercusión de pérdidas		-	-
Préstamo automoción		-	-	Intereses y gastos devengados no vencidos		-	-
Arrendamiento financiero		-	-	Ajustes por operaciones de cobertura		-	-
Cuentas a cobrar		-	-	Derivados		-	-
Bonos de titulización		-	-	Derivados de cobertura		-	-
Activos dudosos		54.095	26.020	Correcciones de valor por repercusión de pérdidas		-	-
Correcciones de valor por deterioro de activos		(1.928)	(811)	Otros pasivos financieros		-	-
Intereses y gastos devengados no vencidos		-	-	Correcciones de valor por repercusión de pérdidas		-	-
Ajustes por operaciones de cobertura		-	-	Otros		-	-
Derivados		-	-	Pasivos por impuesto diferido		-	-
Derivados de cobertura		-	-			-	-
Otros activos financieros		-	-			48.403	36.058
Garantías financieras		-	-	PASIVO CORRIENTE		-	-
Otros		-	-	Pasivos vinculados con activos no corrientes mantenidos para la venta		-	-
Activos por impuesto diferido		-	-	Provisiones a corto plazo		-	-
Otros activos no corrientes		-	-	Pasivos financieros a corto plazo		41.149	32.449
		-	-	Acreedores y otras cuentas a pagar		-	-
		-	-	Obligaciones y otros valores negociables	7	40.205	31.043
		-	-	Series no subordinadas		39.748	29.420
		-	-	Series subordinadas		-	-
ACTIVO CORRIENTE		120.385	109.729	Correcciones de valor por repercusión de pérdidas		-	-
Activos no corrientes mantenidos para la venta		-	-	Intereses y gastos devengados no vencidos		457	1.623
Activos financieros a corto plazo		36.859	30.245	Ajustes por operaciones de cobertura		-	-
Deudores y otras cuentas a cobrar	5	345	573	Intereses vencidos e impagados		-	-
Derechos de crédito	4	36.514	29.672	Deudas con entidades de crédito	8	944	1.406
Participaciones hipotecarias		-	-	Préstamo subordinado		820	1.172
Certificados de transmisión hipotecaria		33.682	27.312	Crédito línea de liquidez		-	-
Préstamos hipotecarios		-	-	Otras deudas con entidades de crédito		-	-
Cédulas hipotecarias		-	-	Correcciones de valor por repercusión de pérdidas		-	-
Préstamos a promotores		-	-	Intereses y gastos devengados no vencidos		124	234
Préstamos a PYMES		-	-	Ajustes por operaciones de cobertura		-	-
Préstamos a empresas		-	-	Intereses vencidos e impagados		-	-
Cédulas territoriales		-	-	Derivados		-	-
Créditos AAPP		-	-	Derivados de cobertura		-	-
Préstamo Consumo		-	-	Correcciones de valor por repercusión de pérdidas		-	-
Préstamo automoción		-	-	Otros pasivos financieros		-	-
Arrendamiento financiero		-	-	Importe bruto		-	-
Cuentas a cobrar		-	-	Correcciones de valor por repercusión de pérdidas		-	-
Bonos de titulización		-	-	Ajustes por periodificaciones		7.254	3.609
Activos dudosos		1.738	768	Comisiones	9	7.232	3.600
Correcciones de valor por deterioro de activos		(62)	(24)	Comisión sociedad gestora		11	12
Intereses y gastos devengados no vencidos		1.007	1.459	Comisión administrador		9	95
Ajustes por operaciones de cobertura		-	-	Comisión agente financiero/pagos		-	-
Intereses vencidos e impagados		149	157	Comisión variable - resultados realizados		7.212	3.493
Derivados		-	-	Otras comisiones del cedente		-	-
Derivados de cobertura		-	-	Correcciones de valor por repercusión de pérdidas		-	-
Otros activos financieros		-	-	Otras comisiones		-	-
Garantías financieras		-	-	Otros		22	9
Otros		-	-			-	-
Ajustes por periodificaciones		-	-	AJUSTES REPERCUTIDOS EN BALANCE DE INGRESOS Y GASTOS RECONOCIDOS		(88)	(176)
Comisiones		-	-	Coberturas de flujos de efectivo	11	-	-
Otros		-	-	Gastos de constitución en transición	10	(88)	(176)
Efectivo y otros activos líquidos equivalentes	6	83.526	79.484			-	-
Tesorería		83.526	79.484			-	-
Otros activos líquidos equivalentes		-	-			-	-
TOTAL ACTIVO		834.029	899.659	TOTAL PASIVO		834.029	899.659

(*) Se presenta, única y exclusivamente, a efectos comparativos.

Las Notas 1 a 15 y los Anexos descritos en la Memoria adjunta forman parte integrante del balance al 31 de diciembre de 2012.

MBS BANCAJA 6 FONDO DE TITULIZACIÓN DE ACTIVOS

**CUENTAS DE PÉRDIDAS Y GANANCIAS CORRESPONDIENTES A LOS EJERCICIOS
ANUALES TERMINADOS EL 31 DE DICIEMBRE DE 2012 Y 2011 (NOTAS 1, 2 y 3)**

(Miles de Euros)

	Nota	Ejercicio 2012	Ejercicio 2011 (*)
Intereses y rendimientos asimilados		21.241	21.942
Valores representativos de deuda		-	-
Derechos de crédito	4	20.630	20.834
Otros activos financieros	6	611	1.108
Intereses y cargas asimilados		(11.002)	(16.932)
Obligaciones y otros valores negociables	7	(9.321)	(14.790)
Deudas con entidades de crédito	8	(1.681)	(2.142)
Otros pasivos financieros		-	-
Resultado de operaciones de cobertura de flujos de efectivo (neto)		-	-
MARGEN DE INTERESES		10.239	5.010
Resultado de operaciones financieras (neto)		-	-
Ajustes de valoración en carteras a valor razonable con cambios en pérdidas y ganancias		-	-
Activos financieros disponibles para la venta		-	-
Otros		-	-
Diferencias de cambio (neto)		-	-
Otros ingresos de explotación		-	-
Otros gastos de explotación		(8.632)	(3.001)
Servicios exteriores	12	(48)	(131)
Servicios de profesionales independientes		(48)	(131)
Servicios bancarios y similares		-	-
Publicidad y propaganda		-	-
Otros servicios		-	-
Tributos		-	-
Otros gastos de gestión corriente	12	(8.584)	(2.870)
Comisión de Sociedad gestora		(113)	(119)
Comisión administración		(79)	(85)
Comisión del agente financiero/pagos		(10)	(7)
Comisión variable - resultados realizados		(8.294)	(2.571)
Comisión variable - resultados no realizados		-	-
Otras comisiones del cedente		-	-
Otros gastos		(88)	(88)
Deterioro de activos financieros (neto)		(1.607)	(2.009)
Deterioro neto de valores representativos de deuda		-	-
Deterioro neto de derechos de crédito	4	(1.607)	(2.009)
Deterioro neto de derivados		-	-
Deterioro neto de otros activos financieros		-	-
Dotaciones a provisiones (neto)		-	-
Ganancias (pérdidas) de activos no corrientes en venta		-	-
Repercusión de pérdidas (ganancias)		-	-
RESULTADO ANTES DE IMPUESTOS		-	-
Impuesto sobre beneficios		-	-
RESULTADO DEL EJERCICIO		-	-

(*) Se presenta, única y exclusivamente, a efectos comparativos.

Las Notas 1 a 15 y los Anexos descritos en la Memoria adjunta forman parte integrante de la cuenta de pérdidas y ganancias del ejercicio 2012.

MBS BANCAJA 6 FONDO DE TITULIZACIÓN DE ACTIVOS**ESTADOS DE FLUJOS DE EFECTIVO CORRESPONDIENTES A LOS EJERCICIOS ANUALES
TERMINADOS EL 31 DE DICIEMBRE DE 2012 Y 2011 (NOTAS 1, 2 y 3)**

(Miles de Euros)

	Ejercicio 2012	Ejercicio 2011 (*)
FLUJOS DE EFECTIVO PROVENIENTES DE ACTIVIDADES DE EXPLOTACIÓN	4.366	4.686
Flujo de caja neto por intereses de las operaciones	9.265	4.946
Intereses cobrados de los activos titulizados	20.931	20.446
Intereses pagados por valores de titulización	(10.487)	(14.498)
Intereses cobrados/pagados netos por operaciones de derivados	-	-
Intereses cobrados de inversiones financieras	611	1.108
Intereses pagados de préstamos y créditos en entidades de crédito	(1.790)	(2.110)
Otros intereses cobrados/pagados (neto)	-	-
Comisiones y gastos por servicios financieros pagados por el Fondo	(4.864)	(127)
Comisiones pagadas a la sociedad gestora	(114)	(120)
Comisiones pagadas por administración de activos titulizados	(165)	-
Comisiones pagadas al agente financiero	(10)	(7)
Comisiones variables pagadas	(4.575)	-
Otras comisiones	-	-
Otros flujos de caja provenientes de operaciones del Fondo	(35)	(133)
Recuperaciones de fallidos y otros activos adquiridos	-	-
Pagos de provisiones	-	-
Cobros procedentes de la enajenación de activos no corrientes mantenidos para la venta	-	-
Otros	(35)	(133)
FLUJOS DE EFECTIVO PROCEDENTES DE ACTIVIDADES INVERSIÓN/FINANCIACIÓN	(324)	(5.356)
Flujos de caja netos por emisión de valores de titulización	-	-
Cobros por emisión de valores de titulización	-	-
Pagos por emisión de valores de titulización (aseguramiento colocación)	-	-
Flujos de caja por adquisición de activos financieros	-	-
Pagos por adquisición de derechos de crédito	-	-
Pagos por adquisición de otras inversiones financieras	-	-
Flujos de caja netos por amortizaciones	621	(4.571)
Cobros por amortización de derechos de crédito	67.536	51.385
Cobros por amortización de otros activos titulizados	-	-
Pagos por amortización de valores de titulización	(66.915)	(55.956)
Otros flujos provenientes de operaciones del Fondo	(945)	(785)
Cobros por concesiones de préstamos o disposiciones de créditos	-	-
Pagos por amortización de préstamos o créditos	(1.173)	(467)
Cobros derechos de crédito pendientes ingreso	228	(318)
Administraciones públicas - Pasivo	-	-
Otros deudores y acreedores	-	-
Cobros por amortización o venta de inversiones financieras	-	-
Cobros de Subvenciones	-	-
INCREMENTO/DISMINUCIÓN DE EFECTIVO O EQUIVALENTES	4.042	(670)
Efectivo o equivalentes al comienzo del ejercicio	79.484	80.154
Efectivo o equivalentes al final del ejercicio	83.526	79.484

(*) Se presenta, única y exclusivamente, a efectos comparativos.

Las Notas 1 a 15 y los Anexos descritos en la Memoria adjunta forman parte integrante del estado de flujos de efectivo del ejercicio 2012.

MBS BANCAJA 6 FONDO DE TITULIZACIÓN DE ACTIVOS

**ESTADOS DE INGRESOS Y GASTOS RECONOCIDOS CORRESPONDIENTES A LOS EJERCICIOS ANUALES
TERMINADOS EL 31 DE DICIEMBRE DE 2012 Y 2011 (NOTAS 1, 2 y 3)**

(Miles de Euros)

	Ejercicio 2012	Ejercicio 2011 (*)
Activos financieros disponibles para la venta		
Ganancias (pérdidas) por valoración	-	-
Importe bruto de las ganancias (pérdidas) por valoración	-	-
Efecto fiscal	-	-
Importes transferidos a la cuenta de pérdidas y ganancias	-	-
Otras reclasificaciones	-	-
Importes repercutidos a la cuenta de pasivo en el periodo	-	-
Total ingresos y gastos reconocidos por activos financieros disponibles para la venta	-	-
Cobertura de los flujos de efectivo		
Ganancias (pérdidas) por valoración	-	-
Importe bruto de las ganancias (pérdidas) por valoración	-	-
Efecto fiscal	-	-
Importes transferidos a la cuenta de pérdidas y ganancias	-	-
Otras reclasificaciones	-	-
Importes repercutidos a la cuenta de pasivo en el periodo	-	-
Total ingresos y gastos reconocidos por coberturas contables	-	-
Otros ingresos/ganancias y gastos/pérdidas reconocidos		
Importe de otros ingresos/ganancias y gastos/pérdidas reconocidos directamente en el balance en el periodo	-	-
Importe bruto de las ganancias (pérdidas) por valoración	-	-
Efecto fiscal	-	-
Importes transferidos a la cuenta de pérdidas y ganancias	88	88
Importes repercutidos a la cuenta de pasivo en el periodo	(88)	(88)
Total ingresos y gastos reconocidos por otros ingresos/ganancias	-	-
TOTAL DE INGRESOS Y GASTOS RECONOCIDOS	-	-

(*) Se presenta, única y exclusivamente, a efectos comparativos.

Las Notas 1 a 15 y los Anexos descritos en la Memoria adjunta forman parte integrante del estado de ingresos y gastos reconocidos del ejercicio 2012.

MBS BANCAJA 6 Fondo de Titulización de Activos

Memoria correspondiente al
ejercicio anual terminado el
31 de diciembre de 2012

1. Reseña del Fondo

MBS BANCAJA 6 Fondo de Titulización de Activos (en adelante el Fondo) se constituyó mediante escritura pública el 27 de abril de 2007, agrupando Certificados de Transmisión de Hipoteca por importe total de 1.850.138 miles de euros. Con la misma fecha se procedió a la emisión de Bonos de Titulización, por importe de 1.873.100 miles de euros, siendo la fecha de desembolso que marca el inicio del devengo de los intereses de los Bonos el 4 de mayo de 2007.

Con fecha 26 de abril de 2007, la Comisión Nacional del Mercado de Valores inscribió en sus registros el folleto informativo de constitución del Fondo y de emisión de los Bonos.

El Fondo constituye un patrimonio separado y cerrado, carente de personalidad jurídica, que está integrado en cuanto a su activo por los Certificados de Transmisión de Hipoteca que agrupa, la Cuenta de Tesorería, y en cuanto a su pasivo, por los Bonos de Titulización emitidos y el Préstamo para Gastos Iniciales, en cuantía y condiciones financieras tales que el valor patrimonial neto del Fondo sea nulo.

Europea de Titulización, S.A., Sociedad Gestora de Fondos de Titulización, tiene a su cargo la administración y representación legal del Fondo. Asimismo, de conformidad con la normativa legal aplicable, le corresponde en calidad de gestora de negocios ajenos, la representación y defensa de los intereses de los titulares de los Bonos emitidos con cargo al Fondo y de los restantes acreedores del mismo. Europea de Titulización, S.A., Sociedad Gestora de Fondos de Titulización (en adelante la "Sociedad Gestora") figura inscrita en el registro especial de la Comisión Nacional del Mercado de Valores con el número 2.

La Entidad Cedente de los Derechos de Crédito es Bancaja (en adelante "la Entidad Cedente"), entidad integrada en el Grupo Banco Financiero y de Ahorros, en virtud del contrato de integración para la constitución de un Grupo Contractual suscrito entre Bancaja, Caja de Ahorros y Monte de Piedad de Madrid (actualmente Bankia, S.A.), Caja Insular de Ahorros de Canarias, Caja de Ahorros y Monte de Piedad de Ávila, Caixa d'Estalvis Laietana, Caja de Ahorros y Monte de Piedad de Segovia y Caja de Ahorros de La Rioja, y al que se adhirió posteriormente Banco Financiero y de Ahorros, S.A., como entidad cabecera del mencionado Grupo, que se articula en torno a la figura de un Sistema Institucional de Protección ("SIP").

Adicionalmente, Banco Financiero y de Ahorros, S.A. realizó una segregación del negocio bancario, excluyendo determinados activos, a favor de Bankia, S.A. Como consecuencia de lo anterior, Bankia, S.A., en virtud del principio de sucesión universal sobre el que se articula la segregación, sustituye a Bancaja en todos los derechos, obligaciones y funciones recogidas en la documentación suscrita del Fondo, entre los que se encuentran la gestión y administración de los Derechos de Crédito del Fondo.

La Entidad Cedente obtendrá una cantidad variable y subordinada que se devengará trimestralmente igual a la diferencia entre los ingresos y gastos del Fondo. En el caso de que dicho margen de intermediación fuese negativo, se repercutirá de acuerdo a lo indicado en la Nota 3-g.

La entidad depositaria de los certificados de transmisión hipotecaria es la Entidad Cedente.

El Fondo tributa en el régimen general del Impuesto sobre Sociedades de acuerdo con lo dispuesto por el Real Decreto Legislativo de 4/2004, de 5 de marzo, por el que se aprueba el Texto Refundido de la Ley del Impuesto sobre Sociedades, modificado posteriormente por la Ley 35/2006, de 28 de noviembre. La normativa fiscal vigente excluye explícitamente a los Fondos de Titulización de la obligación de que les sea practicada alguna retención legal sobre los intereses devengados por los Derechos de Crédito.

2. Bases de presentación de las cuentas anuales

a) Imagen fiel

Las Cuentas Anuales comprenden el balance, la cuenta de pérdidas y ganancias, el estado de ingresos y gastos reconocidos, el estado de flujos de efectivo y la memoria, de la que forman parte los estados financieros públicos S.05.1, S.05.2, S.05.3, S.05.4 y el apartado correspondiente a las notas explicativas del estado S.06, adjuntos en el Anexo. Las cuentas anuales se han preparado a partir de los registros contables que del Fondo mantiene su Sociedad Gestora y se formulan de acuerdo con el marco normativo de información financiera que resulta de aplicación al Fondo, que es el establecido en la Circular 2/2009, de 25 de marzo, de la Comisión Nacional del Mercado de Valores (modificada por la Circular 4/2010, de 14 de octubre, de la Comisión Nacional del Mercado de Valores), de forma que muestran la imagen fiel de la situación financiera del Fondo al 31 de diciembre de 2012 y de los resultados de sus operaciones y de los flujos de efectivo que se han generado durante el ejercicio terminado en esa fecha.

Las cuentas anuales del Fondo han sido formuladas y aprobadas por los Administradores de su Sociedad Gestora, en su reunión celebrada el 21 de marzo de 2013.

b) Principios contables no obligatorios aplicados

Los Administradores de la Sociedad Gestora del Fondo han formulado estas cuentas anuales teniendo en consideración los principios contables y las normas contables de aplicación obligatoria que tienen un efecto significativo en las mismas. No existe ningún principio contable o criterio de valoración que, siendo obligatorio, haya dejado de aplicarse. Adicionalmente, no se han aplicado principios contables no obligatorios.

c) Aspectos críticos de la valoración y estimación de la incertidumbre

Los resultados son sensibles a los principios y políticas contables, criterios de valoración y estimaciones seguidos por los Administradores de la Sociedad Gestora del Fondo para la elaboración de las cuentas anuales. Los principales principios y políticas contables y criterios de valoración se indican en la Nota 3.

En la elaboración de las cuentas anuales del Fondo se han utilizado, ocasionalmente, estimaciones realizadas por los Administradores de la Sociedad Gestora para cuantificar algunos de los activos, pasivos, ingresos y gastos que figuran registrados en ellas. Básicamente, estas estimaciones se refieren a la evaluación de posibles pérdidas por deterioro que, en su caso, puedan tener determinados activos (véanse Notas 3-c y 4), al valor razonable de determinados instrumentos financieros (véanse Notas 3.b.iii y 14) y a la cancelación anticipada, en su caso. A pesar de que estas estimaciones se han realizado sobre la base de la mejor información disponible al cierre del ejercicio 2012, es posible que acontecimientos que puedan tener lugar en el futuro obliguen a modificarlas (al alza o a la baja) en los próximos ejercicios, lo que se realizaría, en su caso, de forma prospectiva, de acuerdo con la normativa contable en vigor.

d) Comparación de la información

Los Administradores de la Sociedad Gestora del Fondo presentan, a efectos comparativos, con cada una de las cifras que se desglosan en las presentes cuentas anuales, además de las cifras del ejercicio 2012, las correspondientes al ejercicio anterior, tal y como se establece en el apartado 7 de la Norma 28ª de la citada Circular, por lo que, la información contenida en esta Memoria referida al ejercicio 2011 se presenta, exclusivamente, a efectos comparativos con la información relativa al ejercicio 2012 y, por consiguiente, no constituye las cuentas anuales del Fondo del ejercicio 2011.

e) Agrupación de partidas

Determinadas partidas del balance, de la cuenta de pérdidas y ganancias, del estado de flujos de efectivo y del estado de ingresos y gastos reconocidos se presentan de forma agrupada para facilitar su comprensión, si bien, en determinados casos, se ha incluido la información desagregada en las correspondientes notas de la memoria.

f) Corrección de errores

En la elaboración de estas cuentas anuales no se ha puesto de manifiesto ningún error significativo que haya supuesto la reexpresión de los importes incluidos en las cuentas anuales del ejercicio 2011.

g) Cambios en criterios contables

Durante el ejercicio 2012 no se han producido cambios de criterios contables significativos respecto a los criterios aplicados en el ejercicio 2011.

h) Impacto medioambiental

Dada la actividad a la que se dedica el Fondo, éste no tiene responsabilidades, gastos, activos, ni provisiones o contingencias de carácter medioambiental que pudieran ser significativos en relación con la situación financiera y los resultados del mismo. Por este motivo, no se incluyen desgloses específicos en la presente memoria respecto a información de cuestiones medioambientales.

i) Empresa en funcionamiento

Los Administradores han considerado que la gestión del Fondo continuará en un futuro previsible, por lo que la aplicación de los principios y criterios contables no tiene el propósito de determinar el valor del patrimonio neto a efectos de su transmisión global o parcial, ni el importe resultante en caso de su liquidación total. Asimismo, dada la naturaleza de los activos y pasivos del Fondo, no se espera que se produzcan diferencias significativas cuando se efectúe la liquidación de los mismos.

j) Hechos posteriores

Con posterioridad al cierre del ejercicio 2012, y hasta la formulación de estas cuentas anuales, no se ha producido ningún hecho significativo no descrito en las restantes notas de esta memoria que tenga un efecto significativo en dichas cuentas anuales.

3. Normas de registro y valoración

En la elaboración de las cuentas anuales del Fondo, correspondientes al ejercicio 2012, se han aplicado los siguientes principios, políticas contables y criterios de valoración, de acuerdo con lo establecido en la Circular 2/2009, de 25 de marzo y sus modificaciones posteriores:

a) Definición y clasificación de los instrumentos financieros a efectos de su presentación y valoración

i. Definición

Un "instrumento financiero" es un contrato que da lugar a un activo financiero en una entidad y, simultáneamente, a un pasivo financiero o instrumento de capital en otra entidad.

Un "derivado financiero" es un instrumento financiero cuyo valor cambia como respuesta a los cambios en una variable observable de mercado (tal como un tipo de interés, de cambio, el precio de un instrumento financiero o un índice de mercado, incluyendo las calificaciones crediticias), cuya inversión inicial es muy pequeña en relación a otros instrumentos financieros con respuesta similar a los cambios en las condiciones de mercado y que se liquida, generalmente, en una fecha futura.

ii. Clasificación de los activos financieros

Los activos financieros se desglosan, a efectos de su presentación y valoración, en los siguientes epígrafes del balance:

- Efectivo y otros activos líquidos equivalentes: Este epígrafe incluye las cuentas corrientes mantenidas por el Fondo en instituciones financieras, para poder desarrollar su actividad, que incluyen, en su caso, el fondo de reserva mantenido por el Fondo para hacer frente a sus obligaciones de pago.
- Derechos de crédito: Incluye los activos cedidos al Fondo como consecuencia del proceso de titulización y se clasifican, a efectos de su valoración, como "Préstamos y partidas a cobrar".
- Derivados de cobertura: Incluye, en su caso, el valor razonable, a favor del Fondo, de los derivados designados como instrumentos de cobertura en coberturas contables.
- Deudores y otras cuentas a cobrar: Recoge, en su caso, la totalidad de los derechos de crédito y cuentas deudoras que por cualquier concepto, diferente de los anteriores, ostente el Fondo frente a terceros. La totalidad de los deudores se clasifican, a efectos de su valoración, como "Préstamos y partidas a cobrar".

iii. Clasificación de los pasivos financieros

Los pasivos financieros se desglosan, a efectos de su presentación y valoración, en los siguientes epígrafes del balance:

- Obligaciones y otros valores negociables: Incluye, en su caso, las obligaciones, bonos y pagarés emitidos por el Fondo, con el fin de financiar la adquisición de sus activos financieros. Se clasifican, a efectos de su valoración, como "Débitos y partidas a pagar".
- Deudas con entidades de crédito: Incluye, en su caso, las deudas contraídas con entidades de crédito, con el fin de financiar su actividad y se clasifican, a efectos de valoración, como "Débitos y partidas a pagar".
- Derivados de cobertura: Incluye, en su caso, el valor razonable, en contra del Fondo, de los derivados designados como instrumentos de cobertura en coberturas contables.
- Acreedores y otras cuentas a pagar: Recoge, en su caso, la totalidad de las cuentas a pagar y débitos, que no deban ser clasificados en otros epígrafes. Se clasifican, a efectos de su valoración, como "Débitos y partidas a pagar".

b) Reconocimiento y valoración de los activos y pasivos financieros*i. Reconocimiento y valoración de los activos financieros*

Los activos financieros clasificados, a efectos de su valoración, como "Préstamos y partidas a cobrar" se valoran, inicialmente, por su "valor razonable" (que salvo evidencia en contrario será el precio de la transacción), incluyendo los costes de transacción directamente atribuibles a la operación. Posteriormente, dichos activos se valoran por su coste amortizado, contabilizándose los intereses devengados en el epígrafe "Intereses y rendimientos asimilados" de la cuenta de pérdidas y ganancias mediante el método del tipo de interés efectivo. No obstante, aquellas partidas cuyo importe se espera recibir en un plazo no superior a tres meses se valoran a su valor nominal siempre y cuando el efecto de no actualizar los flujos de efectivo sea totalmente inmaterial.

ii. Reconocimiento y valoración de los pasivos financieros

Los pasivos financieros clasificados, a efectos de su valoración, como "Débitos y partidas a pagar", se valoran, inicialmente, por su "valor razonable" (que salvo evidencia en contrario será el precio de la transacción) incluyendo los costes de transacción directamente atribuibles a la operación. Posteriormente, dichos pasivos se valoran por su coste amortizado, contabilizándose los intereses devengados en el epígrafe

“Intereses y cargas asimilados” de la cuenta de pérdidas y ganancias mediante el método del tipo de interés efectivo. No obstante, aquellas partidas cuyo importe se espera pagar en un plazo inferior a tres meses se valoran a su valor nominal siempre y cuando el efecto de no actualizar los flujos de efectivo sea totalmente inmaterial.

Se considerarán, en su caso, costes directamente atribuibles a las emisiones los costes de dirección y aseguramiento de la emisión, la comisión inicial de la Sociedad Gestora si hubiere, las tasas del Órgano Regulador, los costes de registro de los folletos de emisión y los costes derivados de la admisión a negociación de los valores emitidos, entre otros.

iii. Operaciones de cobertura

El Fondo utiliza, en su caso, los derivados financieros para la gestión de los riesgos de sus activos y pasivos (“derivados de cobertura”).

Para que un derivado financiero se considere de cobertura, necesariamente tiene que:

1. Cubrir uno de los siguientes tipos de riesgo:
 - a. De variaciones en el valor razonable de los activos y pasivos debidas a oscilaciones, entre otras, en el tipo de interés y/o tipo de cambio al que se encuentre sujeto la posición o saldo a cubrir (“cobertura de valores razonables”);
 - b. De alteraciones en los flujos de efectivo estimados con origen en los activos y pasivos financieros, compromisos y transacciones altamente probables que se prevea llevar a cabo (“cobertura de flujos de efectivo”).
2. Eliminar eficazmente algún riesgo inherente al elemento o posición cubierto durante todo el plazo previsto de cobertura, lo que implica que:
 - a. En el momento de la contratación de la cobertura se espera que, en condiciones normales, ésta actúe con un alto grado de eficacia (“eficacia prospectiva”).
 - b. Exista una evidencia suficiente de que la cobertura fue realmente eficaz durante toda la vida del elemento o posición cubierto (“eficacia retrospectiva”).
3. Haberse documentado adecuadamente que la contratación del derivado financiero tuvo lugar específicamente para servir de cobertura de determinados saldos o transacciones y la forma en que se pensaba conseguir y medir esa cobertura siempre que esta forma sea coherente con la gestión de los riesgos propios que lleva a cabo el Fondo.

Las operaciones de cobertura realizadas por el Fondo corresponden, en su caso, a coberturas de flujos de efectivo. Por lo que respecta a las diferencias de valoración de las coberturas de los flujos de efectivo, la parte eficaz de la variación del valor del instrumento de cobertura se registra transitoriamente en el epígrafe “Ajustes repercutidos en el balance de ingresos y gastos reconocidos” del pasivo del balance, hasta el momento en que ocurran las transacciones previstas; registrándose entonces en la cuenta de pérdidas y ganancias. La variación de valor de los derivados de cobertura por la parte ineficaz de la misma se registra directamente en la cuenta de pérdidas y ganancias.

Si un derivado asignado como de cobertura, bien por su finalización, por su ineffectividad o por cualquier otra causa, no cumple los requisitos indicados anteriormente, a efectos contables, dicho derivado pasa a ser considerado como un “derivado de negociación”.

Cuando se interrumpe la “cobertura de flujos de efectivo”, el resultado acumulado del instrumento de cobertura, reconocido en el epígrafe “Ajustes repercutidos en el balance de ingresos y gastos reconocidos – Coberturas de flujos de efectivo” del pasivo del balance (mientras la cobertura era efectiva), se continuará reconociendo en dicho epígrafe hasta que la transacción cubierta ocurra, momento en el que se registrará en resultados; salvo que se prevea que no se va a realizar la transacción, en cuyo caso se registran inmediatamente en resultados.

La eficacia de la cobertura de los derivados de cobertura queda establecida por medio de los análisis de efectividad realizados conforme a la metodología de comparación, para verificar que los cambios producidos por la variación en el valor razonable o en los flujos de efectivo entre el instrumento de cobertura y el elemento cubierto se mantiene en los parámetros razonables a lo largo de la vida de las operaciones, cumpliendo así las previsiones establecidas en el momento de la contratación.

Con carácter general una cobertura se considerará altamente eficaz si, al inicio y durante su vida, el Fondo puede esperar, prospectivamente, que los cambios en el valor razonable o en los flujos de efectivo de la partida cubierta que sean atribuibles al riesgo cubierto sean compensados casi completamente por los cambios en el valor razonable o en los flujos de efectivo del instrumento de cobertura, y que, retrospectivamente, los resultados de la cobertura hayan oscilado dentro de un rango de variación del ochenta al ciento veinticinco por ciento respecto del resultado de la partida cubierta.”

iv. Registro de resultados

Como norma general, las variaciones en el valor razonable de los activos y pasivos financieros se registran con contrapartida en la cuenta de pérdidas y ganancias; diferenciando entre las que tienen su origen en el devengo de intereses y conceptos asimilados (que se registran en los capítulos “Intereses y rendimientos asimilados” o “Intereses y cargas asimiladas”, según proceda); y las que correspondan a otras causas, que se registran, por su importe neto, en el capítulo “Resultado de Operaciones Financieras” de dicha cuenta de pérdidas y ganancias.

El reconocimiento en la cuenta de pérdidas y ganancias del devengo de intereses se interrumpe para todos los instrumentos de deuda calificados individualmente como dudosos.

v. Valor razonable de los activos y pasivos financieros

Dada la naturaleza y composición de los activos y pasivos financieros del Fondo, excluidos los derivados financieros cuya descripción se detalla en el apartado iii. de esta Nota, los vencimientos residuales de aquellos activos y pasivos financieros remunerados, en su caso, a tipo fijo, así como la desviación porcentual existente con respecto a los tipos de interés actuales de mercado, el valor razonable de los activos y de los pasivos y activos financieros del Fondo al 31 de diciembre de 2012 y 2011 no difiere significativamente de sus correspondientes valores en libros a dichas fechas.

c) Deterioro del valor de los activos financieros

i. Definición

Un activo financiero se considera deteriorado (y, consecuentemente, se corrige su valor en libros para reflejar el efecto de su deterioro) cuando existe una evidencia objetiva de que se ha producido un evento, o el efecto combinado de varios de ellos, que dan lugar a un impacto negativo en los flujos de efectivo futuros que se estimaron en el momento de formalizarse la transacción.

En la estimación de los flujos de efectivo futuros de instrumentos que cuenten con garantías reales, siempre que éstas se hayan considerado en la cesión del instrumento o figuren en la información facilitada a los titulares de los pasivos emitidos por el Fondo, se tendrán en cuenta los flujos que se obtendrían de su realización menos el importe de los costes necesarios para su obtención y posterior venta, con independencia de la probabilidad de la ejecución de la garantía.

Como criterio general, la corrección del valor en libros de los instrumentos financieros, por causa de su deterioro, se efectúa con cargo a la cuenta de pérdidas y ganancias del periodo en el que tal deterioro se manifiesta, utilizando una contrapartida compensadora para corregir el valor de los activos. Las recuperaciones de las pérdidas por deterioro previamente registradas, en caso de producirse, se reconocen en la cuenta de pérdidas y ganancias del periodo en el que el deterioro deja de existir o se reduce y tendrán como límite el valor en libros del instrumento financiero que estaría reconocido en la fecha de reversión si no se hubiese registrado el deterioro del valor.

Cuando se considera remota la recuperación de cualquier importe registrado, éste se da de baja del balance, sin perjuicio de las actuaciones que pueda llevar a cabo el Fondo para intentar conseguir su cobro hasta tanto no se hayan extinguido definitivamente sus derechos; sea por prescripción, condonación u otras causas.

De acuerdo con lo previsto en la Circular 2/2009, en el cálculo de las pérdidas por deterioro de un grupo de activos financieros se prevé la posibilidad de utilizar modelos basados en métodos estadísticos. En este sentido, la Sociedad Gestora del Fondo considera que la metodología más representativa para la estimación del deterioro de los activos financieros del Fondo teniendo en cuenta las características de dichos activos es la basada en la estimación de los porcentajes de deterioro, de acuerdo con la antigüedad de la deuda vencida e impagada y con el calendario previsto en la Norma 13ª de la Circular 2/2009 de la Comisión Nacional del Mercado de Valores y sus modificaciones posteriores.

ii. Instrumentos de deuda valorados a su coste amortizado

El importe de las pérdidas por deterioro experimentadas por estos instrumentos coincide con la diferencia entre sus respectivos valores en libros y los valores actuales de sus flujos de efectivo futuros previstos, y se presentan minorando los saldos de los activos que corrigen.

El proceso de evaluación de las posibles pérdidas por deterioro de estos activos se lleva a cabo individualmente para todos los instrumentos de deuda.

iii. Activos financieros disponibles para la venta

El importe de las pérdidas por deterioro incurridas en valores incluidos, en su caso, en la cartera de activos financieros disponibles para la venta será igual a la diferencia positiva entre su coste de adquisición, neto de cualquier amortización del principal, y su valor razonable menos cualquier pérdida por deterioro previamente reconocida en la cuenta de pérdidas y ganancias.

Cuando existan evidencias objetivas de que el descenso en el valor razonable de un activo financiero se deba a su deterioro, las minusvalías latentes que se hubieran reconocido en el estado de ingresos y gastos reconocidos y que se mantenían en el balance de "Ajustes repercutidos en balance de ingresos y gastos reconocidos" se transferirán inmediatamente a la cuenta de pérdidas y ganancias a través del estado de ingresos y gastos reconocidos.

Si con posterioridad se recuperan todas o parte de las pérdidas por deterioro, su importe se reconocerá en la cuenta de pérdidas y ganancias del período de recuperación si se trata de valores representativos de deuda y, en el estado de ingresos y gastos reconocidos si se trata de instrumentos de patrimonio.

d) Periodificaciones (activo y pasivo)

En el caso del pasivo, corresponden, en su caso, a las comisiones de gestión del Fondo y de administración de los activos titulizados o de los bonos emitidos, así como la remuneración variable correspondiente a la Entidad Cedente, devengadas en el periodo al que se refiere el balance y que se encuentran pendientes de pago a dicha fecha.

Asimismo, estos epígrafes del balance incluirán, en su caso, gastos e ingresos de diversa naturaleza devengados en el periodo y pendientes de pago o cobro, respectivamente.

e) Reconocimiento de ingresos y gastos

Seguidamente se resumen los criterios más significativos utilizados por el Fondo, para el reconocimiento de sus ingresos y gastos:

i. Ingresos y gastos por intereses

Con carácter general, los ingresos y gastos por intereses se reconocen contablemente en los capítulos "Intereses y rendimientos asimilados" e "Intereses y cargas asimilados" de la cuenta de pérdidas y

ganancias, respectivamente, en función de su periodo de devengo, por aplicación del método del tipo de interés efectivo, a excepción de los intereses correspondientes a inversiones dudosas, morosas o en litigio, que se registran en el momento efectivo del cobro.

ii. Ingresos y gastos no financieros

Se reconocen contablemente de acuerdo con el criterio de devengo.

iii. Comisiones, honorarios y conceptos asimilados

Estos ingresos y gastos se reconocen en la cuenta de pérdidas y ganancias con criterios distintos, según sea su naturaleza. Los más significativos son:

- Las comisiones variables vinculadas al servicio de intermediación financiera por parte de la Entidad Cedente se describen en el apartado f. de esta Nota.
- Los que tienen su origen en transacciones o servicios, tales como los prestados por la Sociedad Gestora, que se prolongan en el tiempo, se difieren durante la vida de tales transacciones o servicios.
- Los que surgen en la prestación de un servicio que se ejecuta en un acto singular, se reconocen cuando se realiza el acto singular que los origina.
- Los vinculados a activos y pasivos financieros valorados a su valor razonable con cambios en pérdidas y ganancias, se reconocen en el momento de su cobro.

f) Remuneración variable

La remuneración variable como consecuencia de la intermediación financiera se determina como la diferencia positiva, si la hubiese, entre los ingresos y los gastos, incluidas las pérdidas de ejercicios anteriores, si las hubiese, devengados por el Fondo de acuerdo al cierre de su contabilidad, que incluyen, entre otros, las pérdidas por deterioro y sus reversiones y cualquier otro rendimiento o retribución devengado en el periodo, distinto de esta remuneración variable a percibir por la Entidad Cedente, u otro beneficiario, de acuerdo con la documentación constitutiva del Fondo. Se exceptúan de dicha diferencia la propia remuneración variable y el gasto por impuesto sobre beneficios, en su caso.

Cuando la diferencia obtenida entre los ingresos y gastos devengados sea positiva, se utilizará en primer lugar, para detraer, en su caso, las pérdidas de periodos anteriores que hubieran sido repercutidas a los pasivos del Fondo. Si tras la detracción, continúan existiendo pasivos corregidos por imputación de pérdidas, no se procederá a registrar remuneración variable alguna. En consecuencia, sólo se producirá el devengo y registro de la remuneración variable cuando no existan pasivos corregidos por imputación de pérdidas.

g) Repercusión de pérdidas

Cuando la diferencia obtenida entre los ingresos y gastos devengados, conforme al apartado f) anterior, sea negativa, se repercute a los pasivos emitidos por el Fondo, a través de la cuenta correctora de pasivo "Correcciones de valor por repercusión de pérdidas" del pasivo del balance, registrándose un ingreso en el epígrafe "Repercusión de pérdidas (ganancias)" de la cuenta de pérdidas y ganancias (véanse Notas 1 y 9). Dicha repercusión se realiza comenzando por la cuenta de periodificación de la comisión variable, devengada y no liquidada en periodos anteriores, y continuando por el pasivo más subordinado, teniendo en cuenta el orden inverso de prelación de pagos establecido contractualmente para cada fecha de pago.

h) Impuesto sobre Beneficios

El Fondo tributa en el régimen general del Impuesto sobre Sociedades de acuerdo con lo dispuesto por el Real Decreto Legislativo 4/2004, de 5 de marzo, por el que se aprueba el Texto Refundido de la Ley sobre el Impuesto de Sociedades, modificado posteriormente por la Ley 35/2006, de 28 de noviembre, del Impuesto sobre la Renta de las Personas Físicas y de modificación parcial de las Leyes de los Impuestos sobre

Sociedades, sobre la Renta de no Residentes y sobre el Patrimonio, que establece el tipo de gravamen general del Impuesto sobre Sociedades en el 30%.

El gasto o ingreso por impuesto sobre beneficios comprende la parte relativa al gasto o ingreso por el impuesto corriente y la parte correspondiente al gasto o ingreso por el impuesto diferido, en su caso.

Dado que en el ejercicio 2012 y en el ejercicio 2011 se han equilibrado los ingresos y los gastos del Fondo, no procede liquidar cuota alguna por el Impuesto sobre Beneficios (véase Nota 13).

El gasto o ingreso por impuesto diferido, en caso de que exista, se corresponde con el reconocimiento y la cancelación de los activos y pasivos por impuesto diferido, que surgen de las diferencias temporarias originadas por la diferente valoración, contable y fiscal, de los activos y pasivos del Fondo. Las diferencias temporarias imponibles dan lugar a pasivos por impuesto diferido, mientras que las diferencias temporarias deducibles y los créditos por deducciones y ventajas fiscales que queden pendientes de aplicar fiscalmente, dan lugar a activos por impuesto diferido. Los activos y pasivos por impuestos diferidos, originados por operaciones con cargos o abonos directos en el capítulo "Ajustes repercutidos en el balance de ingresos y gastos reconocidos" del pasivo del balance, se contabilizan, en su caso, también con contrapartida en dicho capítulo.

La cuantificación y valoración de dichos activos y pasivos se realizará considerando los tipos de gravamen esperados en el momento de su reversión, según la normativa que esté vigente o aprobada y pendiente de publicación en la fecha de cierre del ejercicio, y de acuerdo con la forma en que racionalmente se prevea recuperar o pagar el activo o el pasivo.

Conforme a la normativa reguladora (artículo 5.1 de la Ley 19/1992) el valor patrimonial del Fondo ha de ser nulo, por lo que los Administradores de la Sociedad Gestora estiman que la liquidación de cualquier diferencia de naturaleza temporaria, tanto activa como pasiva, es remota, con lo que, en función de lo previsto en la normativa contable vigente, no se registran activos ni pasivos diferidos.

i) Gastos de constitución en transición

De acuerdo con lo previsto en la Norma Transitoria Segunda de la Circular 2/2009, el Fondo reconocía, en su caso, los importes pendientes de amortizar, según la normativa anterior (R.D. 1514/2007, de 16 de noviembre, por el que se aprueba el Plan General de Contabilidad), en el epígrafe "Ajustes por repercusión en balance de ingresos y gastos reconocidos – Gastos de constitución en transición" del pasivo del balance, procediendo a su amortización en el periodo residual. Según la normativa anterior, el Fondo amortiza los gastos de constitución linealmente en un periodo máximo de cinco años desde su constitución.

Según la normativa anterior, el Fondo amortiza los gastos de constitución linealmente en un periodo máximo de cinco años desde su constitución.

j) Transacciones en moneda extranjera

La moneda funcional del Fondo es el Euro. Al 31 de diciembre de 2012 y 2011, el Fondo no tenía elementos de activo y de pasivo expresados en moneda extranjera.

k) Baja del balance de los activos y pasivos financieros

Los activos financieros solo se dan de baja del balance cuando se han extinguido los flujos de efectivo que generan o cuando se han transferido sustancialmente a terceros los riesgos y beneficios que llevan implícitos. Similarmente, los pasivos financieros solo se dan de baja de dicho balance cuando se han extinguido las obligaciones que generan o cuando se adquieren (bien con la intención de cancelarlos, bien con la intención de recolocarlos de nuevo).

l) Activos no corrientes mantenidos para la venta

El saldo de este epígrafe del activo del balance incluye, en su caso, los activos recibidos por el Fondo para la satisfacción, total o parcial, de los activos financieros que representan derechos de cobro frente a terceros, con independencia del modo de adquirir la propiedad (en adelante, activos adjudicados).

Los activos no corrientes mantenidos para la venta se registran, en el momento de su reconocimiento inicial por su valor razonable menos los costes de venta, que serán, al menos, del 25% de su valor razonable.

Posteriormente, los activos no corrientes mantenidos para la venta se valoran por el menor importe entre su valor en libros, calculado en la fecha de su asignación a esta categoría, y su valor razonable, neto de los costes de venta estimados.

A efectos de determinar el valor razonable de activos inmobiliarios localizados en España, se tomarán en consideración los criterios establecidos para determinar el valor de mercado en la OM ECO/805/2003, de 27 de marzo, tomándose el valor de tasación definido en la citada orden.

Las pérdidas por deterioro de estos activos, debidas a reducciones de su valor en libros hasta su valor razonable (menos los costes de venta) se reconocen, en su caso, en el epígrafe "Ganancias (pérdidas) en la baja de activos no corrientes en venta" de la cuenta de pérdidas y ganancias. Las ganancias de un activo no corriente en venta, por incrementos posteriores del valor razonable (menos los costes de venta) aumentan su valor en libros, y se reconocen en la cuentas de pérdidas y ganancias hasta un importe igual al de las pérdidas por deterioro anteriormente reconocidas.

m) Compensación de saldos

Se compensan entre sí –y, consecuentemente, se presentan en el balance por su importe neto– los saldos deudores y acreedores con origen en transacciones que, contractualmente o por imperativo de una norma legal, contemplan la posibilidad de compensación; teniendo la intención de liquidarlos por su importe neto o de realizar el activo y proceder al pago del pasivo de forma simultánea y en los que una de las partes contratantes sea una entidad financiera.

n) Estados de flujos de efectivo

En los estados de flujos de efectivo se utilizan las siguientes expresiones:

- Flujos de efectivo: entradas y salidas de dinero en efectivo y de sus equivalentes; entendiéndose por éstos las inversiones a corto plazo de gran liquidez y bajo riesgo de alteraciones en su valor.
- Actividades de explotación: son aquellas que constituyen la principal fuente de los ingresos ordinarios del Fondo, así como otras actividades que no pueden ser calificadas como de inversión o de financiación.
- Actividades de inversión y financiación: las de adquisición, enajenación o disposición por otros medios de activos a largo plazo y otras inversiones no incluidas en el efectivo y sus equivalentes, así como aquellas actividades que producen cambios en el tamaño y composición de los activos y pasivos que no forman parte de las actividades de explotación.

A efectos de la elaboración de los estados de flujos de efectivo, se han considerado como "efectivo o equivalentes de efectivo" aquellas inversiones a corto plazo de gran liquidez y con bajo riesgo a cambios en su valor. De esta manera, el Fondo considera efectivo o equivalentes de efectivo al saldo mantenido en cuentas corrientes, que se encuentra registrado en el epígrafe "Efectivo y otros activos líquidos equivalentes – Tesorería" del activo de los balances.

o) Estados de ingresos y gastos reconocidos

Estos estados recogen los ingresos y gastos generados por el Fondo que, de acuerdo con lo dispuesto en la normativa vigente, han sido registrados directamente en el capítulo "Ajustes repercutidos en balance de ingresos y gastos reconocidos" del pasivo del balance.

Por tanto, en este estado se presentan, en su caso:

- a) Los ingresos y gastos que, según lo requerido por las normas de valoración, deban imputarse directamente al pasivo del balance.
- b) Las transferencias realizadas, en su caso, a la cuenta de pérdidas y ganancias, según lo dispuesto en las normas de valoración adoptadas.
- c) El efecto impositivo correspondiente, en su caso, a los apartados a) y b) anteriores.
- d) El importe neto repercutido en el periodo a las cuentas correspondientes de pasivo, de forma que el total de ingresos y gastos reconocidos sea nulo.

p) Clasificación de activos y pasivos – Corriente y no corriente

Son activos y pasivos corrientes aquellos elementos cuyo vencimiento total o parcial, o realización se estima que se produzca en el plazo máximo de un año desde la fecha de cierre de balance, clasificándose en caso contrario como no corriente.

4. Derechos de crédito

Los Derechos de Crédito que la Sociedad Gestora, en nombre y representación del Fondo, adquirió en virtud de escritura de fecha 2 de febrero de 2009 integran derechos de crédito procedentes de préstamos a personas físicas con garantía de hipoteca inmobiliaria sobre bienes inmuebles. La adquisición de los préstamos hipotecarios se instrumenta mediante certificados de transmisión de hipoteca suscritos por el Fondo, representando cada uno de ellos una participación en el 100% del principal y de los intereses devengados por los préstamos en los que tienen su origen.

El movimiento del saldo de Derechos de Crédito, incluyendo activos dudosos y no dudosos, se muestra a continuación:

	Miles de Euros		
	Derechos de Crédito		
	Activo No Corriente	Activo Corriente	Total
Saldos al 1 de enero de 2011	844.848	27.315	872.163
Amortizaciones	-	(53.342)	(53.342)
Traspaso a activo corriente	(54.107)	54.107	-
Saldos al 31 de diciembre de 2011(*)	790.741	28.080	818.821
Amortizaciones	-	(67.829)	(67.829)
Traspaso a activo corriente	(75.169)	75.169	-
Saldos al 31 de diciembre de 2012 (*)	715.572	35.420	750.992

(*) Incluye 319 y 178 miles de euros en concepto de intereses devengados por activos dudosos al 31 de diciembre de 2012 y 2011, respectivamente.

Al 31 de diciembre de 2012 existían Derechos de Crédito clasificados como "Activos dudosos" por importe de 55.833 miles de euros (26.788 miles de euros al 31 de diciembre de 2011).

Durante el ejercicio 2012 la tasa de amortización anticipada de los Derechos de Crédito ha sido del 4,94% (2,99% durante el ejercicio 2011).

El tipo de interés nominal anual medio ponderado de la cartera de Derechos de Crédito durante el ejercicio 2012 es del 2,63% (2,47% durante el ejercicio 2011), siendo el tipo nominal máximo 4,18% y el mínimo 0,90%. El

importe devengado en el ejercicio 2012 por este concepto ha ascendido 20.630 miles de euros (20.834 miles de euros en el ejercicio 2011), que figuran registrados en el epígrafe “Intereses y rendimientos asimilados – Derechos de crédito” de la cuenta de pérdidas y ganancias, de los cuáles 511 miles de euros corresponden a intereses cobrados de derechos de crédito que estaban clasificados como dudosos.

El desglose por vencimientos de los Derechos de Crédito, al 31 de diciembre de 2012, se muestra a continuación (*):

	Miles de Euros					
	Hasta 1 año	Entre 1 y 2 años	Entre 2 y 3 años	Entre 3 y 5 años	Entre 5 y 10 años	Más de 10 años
Derechos de crédito	50	221	453	3.403	31.882	714.664

(*) Distribución realizada en función del vencimiento final de las operaciones.

Las amortizaciones de principal de los Derechos de Crédito previstas para el ejercicio 2013 ascienden a 35.420 miles de euros, aproximadamente.

De acuerdo con lo establecido en la escritura de constitución del Fondo, la Sociedad Gestora podrá liquidar de forma anticipada el Fondo en el caso de que el importe del saldo de los Derechos de Crédito pendientes de amortización sea inferior a 100.001 miles de euros, equivalente al 10% del activo inicial del Fondo. De acuerdo con la estimación de amortizaciones previstas indicadas anteriormente, los Administradores de la Sociedad Gestora estiman que no se procederá a la liquidación anticipada del Fondo en el ejercicio 2013.

Activos Impagados

La composición del saldo de los Derechos de Crédito considerados como impagados, incluyendo aquellos préstamos dudosos que habiéndose recuperado parte de lo impagado, aún tienen cuotas impagadas, al 31 de diciembre de 2012 y 2011, se muestra a continuación:

	Miles de Euros	
	2012	2011
Cuotas de principal vencidas y no cobradas de Derechos de Crédito:		
Con antigüedad de hasta tres meses (*)	213	202
Con antigüedad superior a tres meses (**)	1.419	590
	1.632	792
Intereses vencidos y no cobrados:		
Con antigüedad de hasta tres meses (***)	149	157
Con antigüedad superior a tres meses (**)	319	178
	468	335
	2.100	1.127

(*) Se incluyen dentro del epígrafe “Derechos de crédito” del activo corriente del balance.

(**) Se incluyen dentro del epígrafe “Activos financieros a corto plazo – Derechos de crédito - Activos dudosos” del activo corriente del balance.

(***) Se incluyen dentro del epígrafe “Activos financieros a corto plazo – Derechos de crédito – Intereses vencidos e impagados” del activo del balance.

Adicionalmente, hay activos clasificados como dudosos al 31 de diciembre de 2012 por efecto arrastre de cuotas no vencidas por importe de 54.095 miles de euros (26.020 miles de euros al 31 de diciembre de 2011), que figuran registrados en el epígrafe “Activos financieros a largo plazo – Derechos de crédito – Activos dudosos” del activo no corriente del balance.

A continuación se muestra el movimiento que se ha producido, durante el ejercicio 2012, en el saldo de Activos dudosos:

	Miles de Euros
Saldo al inicio del ejercicio	26.788
Entradas a activos dudosos durante el ejercicio	56.277
Reclasificación a fallidos (datos de baja del balance)	(453)
Recuperación en efectivo	(1.642)
Regularización de cuotas no vencidas por efecto arrastre	(25.137)
Recuperación mediante adjudicación	-
Saldo al cierre del ejercicio	55.833

A continuación se muestra el movimiento que se ha producido, durante los ejercicios 2012 y 2011, en el saldo de las correcciones de valor por deterioro de los Derechos de Crédito:

	Miles de Euros	
	2012	2011
Saldos al inicio del ejercicio	(835)	(874)
Dotaciones con cargo a los resultados del ejercicio	(1.155)	-
Recuperaciones con abono en los resultados del ejercicio	-	39
Saldos al cierre del ejercicio	(1.990)	(835)

En el ejercicio 2012 han producido Derechos de Crédito fallidos por importe de 453 miles de euros, que se dieron de baja del activo del balance produciendo un gasto registrado en el epígrafe "Deterioro neto de derechos de crédito" de la cuenta de pérdidas y ganancias (2.048 miles de euros en el ejercicio 2011). Asimismo, se han producido recuperaciones de derechos de crédito fallidos por importe de 1 mil euros durante el ejercicio 2012.

5. Deudores y otras cuentas a cobrar

La composición del saldo de este epígrafe del activo del balance, al 31 de diciembre de 2012 y 2011, es la siguiente:

	Miles de Euros	
	2012	2011
Principal e intereses pendientes de liquidar (*)	345	573
	345	573

(*) Importe de naturaleza transitoria liquidado en los primeros días de enero.

6. Efectivo y otros activos líquidos equivalentes – Tesorería

Su saldo corresponde a una cuenta financiera abierta a nombre del Fondo en Banco Santander S.A., y a los intereses devengados y no cobrados por la misma, por un importe total de 83.526 miles de euros al 31 de diciembre de 2012 (79.484 miles de euros al 31 de diciembre de 2011), incluyéndose el Fondo de Reserva constituido por el Fondo.

En el momento de constitución del Fondo, la Sociedad Gestora, en representación y por cuenta del Fondo, y Bancaja celebraron un Contrato de Apertura de Cuenta a Tipo de Interés Garantizado (Cuenta de Tesorería). Con fecha 20 de julio de 2009, y como consecuencia de la bajada de las calificaciones crediticias asignadas a Bancaja, la Sociedad Gestora procedió a trasladar dicha cuenta a Banco Santander S.A. subrogándose éste a las condiciones que tenía con Bancaja. En virtud del Contrato de Apertura de Cuenta a Tipo de Interés

Garantizado (Cuenta de Tesorería), se garantiza una rentabilidad variable a las cantidades depositadas por el Fondo a través de su Sociedad Gestora en una cuenta financiera en euros, denominada "Cuenta de Tesorería", abierta a nombre del Fondo por la Sociedad Gestora, donde serán depositadas todas las cantidades que reciba el Fondo.

Banco Santander S.A. abona un tipo de interés nominal anual, variable trimestralmente y con liquidación trimestral, excepto para el primer periodo de devengo de intereses que tendrá la duración y liquidación de intereses correspondiente a la duración de este periodo, aplicable para cada periodo de devengo de intereses (diferente al Periodo de Devengo de Intereses establecido para los Bonos) por los saldos diarios positivos que resulten en la Cuenta de Tesorería, igual al Tipo de Interés de Referencia de los Bonos determinado para cada Periodo de Devengo de Intereses de los Bonos que coincida sustancialmente con cada periodo de intereses de la Cuenta de Tesorería. Los intereses se liquidarán al día de vencimiento de cada periodo de devengo de intereses en cada una de las fechas de liquidación y se calcularán tomando como base: (i) los días efectivos existentes en cada periodo de devengo de intereses, y (ii) un año compuesto de trescientos sesenta (360) días. Este contrato queda supeditado a que la calificación de Banco Santander S.A. no descienda por debajo de P-1, según la escala de calificación de Moody's; según consta en el Folleto Informativo y en la Escritura de Constitución del Fondo y de Emisión de los Bonos.

Al 31 de diciembre de 2012, la calificación crediticia de dicha entidad cumplía lo indicado anteriormente.

La rentabilidad media de esta cuenta, durante el ejercicio 2012, ha sido del 0,73% anual. El importe devengado por este concepto, durante el ejercicio 2012 ha ascendido a 611 miles de euros (1.108 miles de euros en 2011), que se incluyen en el saldo del epígrafe "Intereses y rendimientos asimilados – Otros activos financieros" de las cuentas de pérdidas y ganancias.

La Sociedad Gestora constituyó un fondo de reserva (el "Fondo de Reserva") en la Fecha de Desembolso con cargo a la disposición de la totalidad del principal del Préstamo Subordinado y, posteriormente, en cada Fecha de Pago mantendrá su dotación en el importe del Fondo de Reserva Requerido y de acuerdo con el Orden de Prelación de Pagos del Fondo.

- Importe.

1. El Fondo de Reserva se constituirá en la Fecha de Desembolso por un importe de setenta y dos millones (72.000.000,00) de euros (el "Fondo de Reserva Inicial").

2. Posteriormente a su constitución, en cada Fecha de Pago, el Fondo de Reserva se dotará hasta alcanzar el importe del Fondo de Reserva Requerido que se establece a continuación con cargo a los Fondos Disponibles de acuerdo con el Orden de Prelación de Pagos del Fondo.

El importe del Fondo de Reserva requerido en cada Fecha de Pago (el "Fondo de Reserva Requerido") será la menor de las siguientes cantidades:

(i) Setenta y dos millones (72.000.000,00) de euros.

(ii) La cantidad mayor entre:

a) El 14,40% del Saldo de Principal Pendiente de la Emisión de Bonos.

b) Treinta y seis millones (36.000.000,00) de euros.

3. No obstante lo anterior, el Fondo de Reserva Requerido no se reducirá en la Fecha de Pago que corresponda y permanecerá en el importe del Fondo de Reserva Requerido en la Fecha de Pago precedente, cuando en la Fecha de Pago concorra cualquiera de las circunstancias siguientes:

i) Que en la Fecha de Determinación precedente a la Fecha de Pago correspondiente, el importe a que ascienda el Saldo Vivo de los Préstamos Hipotecarios Morosos fuera superior al 1,00% del Saldo Vivo de los Préstamos Hipotecarios no Dudosos.

ii) Que el Fondo de Reserva no pudiera ser dotado en el importe del Fondo de Reserva Requerido en la Fecha de Pago correspondiente.

iii) Que el margen medio que se suma al índice de referencia correspondiente para la determinación del tipo de interés nominal de los Préstamos Hipotecarios, ponderado por el principal pendiente de vencimiento de los mismos fuera igual o inferior a 0,65%.

iv) Que no hubieran transcurrido tres (3) años desde la fecha de constitución del Fondo.

- Rentabilidad

El importe de dicho Fondo de Reserva permanecerá depositado en la Cuenta de Tesorería, remunerada en los términos del Contrato de Apertura de Cuenta a Tipo de Interés Garantizado (Cuenta de Tesorería).

- Destino

El Fondo de Reserva se aplicará en cada Fecha de Pago al cumplimiento de obligaciones de pago del Fondo de acuerdo con el Orden de Prelación de Pagos y el Orden de Prelación de Pagos de Liquidación.

El movimiento del Fondo de Reserva dotado y requerido en cada una de las fechas de pago durante el ejercicio 2012, así como el saldo de la cuenta de tesorería resultante en cada una de esas fechas, se muestran a continuación:

	Miles de Euros		
	Fondo de Reserva requerido	Fondo de Reserva dotado	Saldo de Tesorería en cada fecha de pago
Saldos al 31 de diciembre de 2011	72.000	72.000	79.484
Fondo de reserva y saldo de tesorería al 24.02.12	72.000	72.000	72.000
Fondo de reserva y saldo de tesorería al 24.05.12	72.000	72.000	72.000
Fondo de reserva y saldo de tesorería al 24.08.12	72.000	72.000	72.000
Fondo de reserva y saldo de tesorería al 26.11.12	72.000	72.000	72.000
Saldos al 31 de diciembre de 2012	72.000	72.000	83.526

7. Obligaciones y otros valores negociables

La Sociedad Gestora, en nombre y representación del Fondo, y con cargo al mismo, procedió en la fecha de constitución del Fondo a la emisión de Bonos por un valor total de 1.000.000 miles de euros, integrados por 10.000 Bonos de 100.000 euros de valor nominal cada uno, divididos en cuatro series, que tienen las siguientes características:

Concepto	Serie A	Serie B	Serie C	Serie D
Importe nominal de la Emisión (miles de euros)	904.000	37.500	28.500	30.000
Importe nominal unitario (miles de euros)	100	100	100	100
Número de Bonos	9040	375	285	300
Tipo de interés nominal	Euribor 3m + 0,3%	Euribor 3m + 0,6%	Euribor 3m + 1,2%	Euribor 3m + 2,0%
Periodicidad de pago	Trimestral	Trimestral	Trimestral	Trimestral
Fechas de pago de intereses y amortización	24 de febrero, 24 de mayo, 24 de agosto y 24 de noviembre de cada año o, en su caso, el siguiente Día Hábil.			
Calificaciones Iniciales: Moody's Actuales: Moody's/S&P	Aaa A3/A	Aa3 A3/-	Baa1 Baa1/-	B1 B1/-

El movimiento de los Bonos durante los ejercicios 2012 y 2011 ha sido el siguiente:

	Miles de Euros									
	Serie A		Serie B		Serie C		Serie D		Total	
	Pasivo no Corriente	Pasivo Corriente	Pasivo no corriente	Pasivo Corriente	Pasivo no corriente	Pasivo Corriente	Pasivo no Corriente	Pasivo Corriente	Pasivo no Corriente	Pasivo Corriente
Saldos a 1 enero de 2011	749.964	30164	37.500	-	28.500	-	30.000	-	845.964	30.164
Amortizaciones	-	(60.353)	-	-	-	-	-	-	-	(60.353)
Trasposos	(55.212)	55.212	-	-	-	-	-	-	(55.212)	55.212
Saldos a 31 de diciembre de 2011	694.752	29.420	37.500	-	28.500	-	30.000	-	790.752	29.420
Amortización 24.02.2012	-	(13.413)	-	-	-	-	-	-	-	(13.413)
Amortización 24.05.2012	-	(14.140)	-	-	-	-	-	-	-	(14.140)
Amortización 24.08.2012	-	(18.378)	-	-	-	-	-	-	-	(18.378)
Amortización 26.11.2012	-	(20.984)	-	-	-	-	-	-	-	(20.984)
Trasposos	(77.243)	77.243	-	-	-	-	-	-	(77.243)	77.243
Saldos al 31 de diciembre de 2012	617.509	39.748	37.500	-	28.500	-	30.000	-	713.509	39.748

El vencimiento de los bonos de todas las series se producirá en la fecha de vencimiento legal del Fondo, sin perjuicio de que se puedan amortizar previamente de acuerdo a las condiciones establecidas en el folleto de constitución del Fondo y de acuerdo con la previsión estimada de cobro de los derechos de crédito y las reglas de amortización descritas a continuación.

Los Fondos Disponibles para Amortización se aplicarán en cada Fecha de Pago a la amortización de cada una de las Series de conformidad con las siguientes reglas ("Distribución de los Fondos Disponibles para Amortización"):

1. Los Fondos Disponibles para Amortización se aplicarán secuencialmente, en primer lugar a la amortización de la Serie A hasta su total amortización, en segundo lugar a la amortización de la Serie B hasta su total amortización, en tercer lugar a la amortización de la Serie C hasta su total amortización y en cuarto lugar a la amortización de la Serie D hasta su total amortización, sin perjuicio de lo dispuesto en las reglas 2 y 3 siguientes para la amortización a prorrata de las diferentes Series.
2. No será excepción que, aunque no hubiera sido amortizada la Serie A en su totalidad, los Fondos Disponibles para Amortización se apliquen también a la amortización de la Serie B y, en su caso, de la Serie C y, en su caso, de la Serie D en las Fechas de Pago en las que se cumplan todas las circunstancias siguientes ("Condiciones para la Amortización a Prorrata") en relación a cada una de estas Series:
 - a) Para proceder a la amortización de la Serie B, que en la Fecha de Determinación precedente a la Fecha de Pago correspondiente:
 - i) Que el Saldo Principal Pendiente de la Serie B sea igual o mayor al 7,50% del Saldo de Principal Pendiente de la Emisión de Bonos.
 - ii) Que el Saldo Vivo de los Préstamos Hipotecarios Morosos no exceda del 1,25% del Saldo Vivo de los Préstamos Hipotecarios no Dudosos.
 - b) Para proceder a la amortización de la Serie C, que en la Fecha de Determinación precedente a la Fecha de Pago correspondiente:

- i) Que el Saldo de Principal Pendiente de la Serie C sea igual o mayor al 5,70% del Saldo de Principal Pendiente de la Emisión de Bonos.
- ii) Que el Saldo Vivo de los Préstamos Hipotecarios Morosos no exceda del 1,00% del Saldo Vivo de los Préstamos Hipotecarios no Dudosos.
- c) Para proceder a la amortización de la Serie D, que en la Fecha de Determinación precedente a la Fecha de Pago correspondiente:
- i) Que el Saldo de Principal Pendiente de la Serie D sea igual o mayor al 6,00% del Saldo de Principal Pendiente de la Emisión de Bonos.
- ii) Que el Saldo Vivo de los Préstamos Hipotecarios Morosos no exceda del 0,75% del Saldo Vivo de los Préstamos Hipotecarios no Dudosos.
- d) Adicionalmente, para proceder a la amortización de la Serie B y, en su caso, de la Serie C y, en su caso, de la Serie D:
- i) Que el importe del Fondo de Reserva Requerido hubiera sido dotado en su totalidad en la Fecha de Pago anterior.
- ii) Que en la Fecha de Determinación precedente a la Fecha de Pago correspondiente, el importe del Saldo Vivo de los Préstamos Hipotecarios sea igual o superior al 10 por ciento del Saldo Vivo inicial a la constitución del Fondo.

En caso de ser de aplicación en una Fecha de Pago la amortización de la Serie B y, en su caso de la Serie C y, en su caso de la Serie D, según lo previsto en la regla 2 anterior, los Fondos Disponibles para Amortización se aplicarán también a la amortización de la Serie B y, en su caso, de la Serie C y, en su caso de la Serie D de modo tal que (i) el Saldo de Principal Pendiente de la Serie B y, en su caso, el de la Serie C y, en su caso, el de la Serie D, con relación (ii) al Saldo de Principal Pendiente de la Emisión de Bonos, se mantengan, respectivamente, en el 7,50% y en el 5,70% y en el 6,00% o porcentajes superiores a éstos lo más próximos posibles.

De acuerdo a lo anterior, el desglose por vencimientos previstos de las series de Bonos, al 31 de diciembre de 2012, se muestra a continuación:

	Miles de Euros					
	Hasta 1 año	Entre 1 y 2 años	Entre 2 y 3 años	Entre 3 y 5 años	Entre 5 y 10 años	Más de 10 años
Bonos de Titulización(*)	39.748	35.437	35.483	69.857	163.593	409.139

(*) No incluye costes de emisión.

Los Bonos están representados en anotaciones en cuenta y están registrados en la Sociedad de Gestión de los Sistemas de Registro, Compensación y Liquidación de Valores, S.A. y cotizan en AIAF Mercado de Renta Fija.

El tipo de interés nominal medio de los Bonos, durante el ejercicio 2012, ha sido del 1,34% (1,71% en el ejercicio 2011), siendo el tipo de interés máximo el 3,53% y el mínimo el 1,18%. Durante el ejercicio 2012 se han devengado intereses de los Bonos de Titulización por importe de 9.321 miles de euros (14.790 miles de euros en el ejercicio 2011), de los que 457 miles de euros se encuentran pendientes de pago al 31 de diciembre de 2012 (1.623 miles de euros al 31 de diciembre de 2011), estando registrados en el epígrafe "Obligaciones y otros valores negociables - Intereses y gastos devengados no vencidos" del pasivo del balance.

8. Deudas con entidades de crédito

Su saldo al 31 de diciembre de 2012 corresponde a dos préstamos subordinados concedidos por la Entidad Cedente:

1. por importe de cuatro millones cien mil (4.100.000,00) euros (el “Contrato de Préstamo para Gastos Iniciales”). La entrega del importe del Préstamo para Gastos Iniciales se realizó en la Fecha de Desembolso y está destinado a financiar los gastos de constitución del Fondo y de emisión y admisión de los Bonos, a financiar parcialmente la suscripción de los Certificados de Transmisión de Hipoteca por importe igual a la diferencia entre el capital total de éstos y el importe nominal total de la Emisión de Bonos, y a cubrir el desfase temporal existente entre el cobro de intereses de los Préstamos Hipotecarios y el pago de intereses de los Bonos en la primera Fecha de Pago.

El principal del Préstamo para Gastos Iniciales pendiente de reembolso devengará un interés nominal anual variable, determinado trimestralmente para cada Periodo de Devengo de Intereses, que será el que resulte de sumar: (i) el Tipo de Interés de Referencia determinado para los Bonos, y (ii) un margen del 2,00%. Estos intereses se abonarán únicamente si el Fondo dispusiese de liquidez suficiente de acuerdo con el Orden de Prelación de Pagos o, llegado el caso, con el Orden de Prelación de Pagos de Liquidación. Los intereses se liquidarán y serán exigibles al día de vencimiento de cada Periodo de Devengo de Intereses en cada una de las Fechas de Pago, y se calcularán tomando como base: (i) los días efectivos existentes en cada Periodo de Devengo de Intereses y (ii) un año compuesto por trescientos sesenta (360) días.

2. por importe de setenta y dos millones (72.000.000,00) de euros (el “Contrato de Préstamo Subordinado”). La entrega del importe del Préstamo Subordinado se realizó en la Fecha de Desembolso y está destinado a la constitución del Fondo de Reserva Inicial sin que, en ningún caso, su otorgamiento suponga garantizar el buen fin de los Préstamos Hipotecarios titulizados (véase Nota 6).

El principal del Préstamo Subordinado pendiente de reembolso devengará un interés nominal anual variable, determinado trimestralmente para cada Periodo de Devengo de Intereses, que será el que resulte de sumar: (i) el Tipo de Interés de Referencia determinado para los Bonos, y (ii) un margen del 1,50%. Estos intereses se abonarán únicamente si el Fondo dispusiese de liquidez suficiente de acuerdo con el Orden de Prelación de Pagos o, llegado el caso, con el Orden de Prelación de Pagos de Liquidación. Los intereses se liquidarán y serán exigibles al día de vencimiento de cada Periodo de Devengo de Intereses en cada una de las Fechas de Pago, y se calcularán tomando como base: (i) los días efectivos existentes en cada Periodo de Devengo de Intereses y (ii) un año compuesto por trescientos sesenta (360) días.

En el ejercicio 2012 han producido amortizaciones del préstamo subordinado por 1.172 miles de euros (468 miles de euros en el ejercicio 2011).

Durante el ejercicio 2012 se han devengado intereses de dicho préstamo por importe de 1.681 miles de euros (2.142 miles de euros en el ejercicio 2011), de los que 124 miles de euros se encuentran pendientes de pago al 31 de diciembre de 2012 (234 miles de euros al 31 de diciembre de 2011), estando registrados en el epígrafe de “Deudas con Entidades de Crédito – Intereses y gastos devengados no vencidos” del pasivo del balance.

9. Ajustes por periodificaciones de pasivo

La composición del saldo de este epígrafe del pasivo del balance al 31 de diciembre de 2012 y 2011 es la siguiente:

	Miles de Euros	
	2012	2011
Comisiones	7.232	3.600
Sociedad Gestora	11	12
Administrador	9	95
Agente financiero	-	-
Variable – realizada	7.212	3.493
Variable - no realizada	-	-
Corrección de valor por repercusión de pérdidas (*)	-	-
Otras comisiones	-	-
Otros	22	9
Saldo al cierre del ejercicio	7.254	3.609

(*) Repercusión de la parte correspondiente del margen de intermediación negativo aplicada a las comisiones con el cedente (comisión variable) pendientes de liquidar.

Durante el ejercicio 2012, el movimiento de este epígrafe, tanto por devengo como por pagos realizados, ha sido el siguiente:

	Miles de Euros				
	Comisión Sociedad Gestora	Comisión Administración	Comisión Agente Financiero	Comisión Variable	Repercusión de pérdidas
Saldos al 31 de diciembre de 2011	12	95	-	3.493	-
Importes devengados durante el ejercicio 2012	113	79	10	8.294	-
Pagos realizados el 24.02.2012	(29)	(106)	(3)	(272)	-
Pagos realizados el 24.05.2012	(29)	(19)	(3)	(1.506)	-
Pagos realizados el 24.08.2012	(28)	(20)	(2)	(2.321)	-
Pagos realizados el 26.11.2012	(28)	(20)	(2)	(476)	-
Saldos al 31 de diciembre de 2012	11	9	-	7.212	-

Las condiciones específicas por comisiones en relación con los contratos establecidos se detallan a continuación:

- Comisión variable / Margen de intermediación financiera

La Sociedad Gestora, en representación y por cuenta del Fondo, celebró con la Entidad Cedente un Contrato de Intermediación Financiera destinado a remunerar a ésta por el proceso de intermediación financiera desarrollado y que ha permitido la transformación financiera definitiva de la actividad del Fondo, la suscripción por éste de los Certificados de Transmisión de Hipoteca y la calificación asignada a cada una de las Series de los Bonos.

La Entidad Cedente tendrá derecho a percibir del Fondo una remuneración variable y subordinada que se determinará y devengará al vencimiento de cada periodo trimestral que comprenderá, excepto para el primer periodo, los tres meses naturales anteriores a cada Fecha de Pago, en una cuantía igual a la diferencia positiva, si la hubiere, entre los ingresos y gastos, incluidas las pérdidas de ejercicios anteriores si las hubiere, devengados por el Fondo de acuerdo con su contabilidad y previos al cierre de los meses de enero, abril, julio y octubre que corresponden al último mes de cada periodo trimestral.

- Comisión de la Sociedad Gestora

La Sociedad Gestora percibirá una comisión periódica que se devengará diariamente desde la constitución del Fondo hasta su extinción y se liquidará y pagará por Periodos de Devengo de Intereses vencidos en cada una de las Fechas de Pago con sujeción al Orden de Prelación de Pagos o, llegado el caso, al Orden de Prelación de Pagos de Liquidación, compuesta por (i) un importe fijo y (ii) una parte variable sobre el Saldo de Principal Pendiente de la Emisión de Bonos en la Fecha de Determinación precedente a la Fecha de Pago correspondiente.

- Comisión del agente financiero

En contraprestación a los servicios a realizar por el Agente de Pagos, el Fondo le satisfará al mismo, en cada Fecha de Pago durante la vigencia del Contrato, una comisión de mil quinientos (1.500,00) euros, incrementada en el Impuesto de Valor Añadido en caso de no exención, que se pagará siempre que el Fondo disponga de liquidez suficiente y de acuerdo con el Orden de Prelación de Pagos del Fondo, o, llegado el caso, con el Orden de Prelación de Pagos de Liquidación. Como consecuencia de la bajada de la calificación crediticia de Banco Cooperativo Español (BCE), con fecha 22 de marzo de 2011, Bankinter, S.A. se ha subrogado en su condición de agente de pagos, manteniendo las mismas condiciones del contrato anterior.

Posteriormente, debido a la bajada de la calificación crediticia de Bankinter, con fecha 24 de octubre de 2012 se procedido a la designación de Banco Santander como agente de pagos, mediante la firma del oportuno contrato de subrogación.

- Comisión del Administrador de los Derechos de Crédito

La Entidad Cedente, Como contraprestación por la custodia, administración y gestión de los Préstamos Hipotecarios y el depósito de los títulos representativos de los Certificados de Transmisión de Hipoteca, el Administrador tendrá derecho a recibir por periodos vencidos en cada una de las Fechas de Pago y durante el periodo de vigencia del Contrato de Administración, una comisión de administración igual al 0,01% anual, IVA incluido en caso de no exención, que se devengará sobre los días efectivos transcurridos en cada Periodo de Determinación precedente a la Fecha de Pago y sobre el Saldo Vivo medio diario de los Préstamos Hipotecarios que administre durante dicho Periodo de Determinación.

10. Gastos de constitución en transición

El saldo de este epígrafe del pasivo de los balances recoge el importe pendiente de amortización, al cierre de los ejercicios 2012 y 2011, de los gastos de constitución del Fondo (véase Nota 3-i). El movimiento que se ha producido en su saldo, durante dichos ejercicios, se muestra a continuación:

	Miles de Euros	
	2012	2011
SalDOS al inicio del ejercicio	176	264
Amortizaciones (*)	(88)	(88)
SalDOS al cierre del ejercicio	88	176

(*) Este importe se incluye en el saldo del epígrafe "Otros gastos de explotación – Otros gastos de gestión corriente – Otros gastos" de la cuenta de pérdidas y ganancias.

11. Ajustes repercutidos en balance de ingresos y gastos reconocidos

Este epígrafe del pasivo del balance recoge el importe de los gastos de constitución en transición (véase Nota 10). Su movimiento, durante los ejercicios 2012 y 2011, se muestra a continuación:

	Miles de Euros	
	2012	2011
SalDOS al inicio del ejercicio	(176)	(264)
Ajustes repercutidos por gastos de constitución	88	88
SalDOS al cierre del ejercicio	(88)	(176)

12. Otros gastos de explotación

El saldo del epígrafe "Otros gastos de explotación – Servicios exteriores – Servicios de profesionales independientes" de las cuentas de pérdidas y ganancias incluye 2 miles de euros satisfechos por el Fondo en concepto de auditoría de sus cuentas anuales del ejercicio 2012 (2 miles de euros en el ejercicio 2011), único servicio prestado por dicho auditor.

Al 31 de diciembre de 2012 y 2011, el Fondo no tenía ningún importe significativo pendiente de pago a proveedores en operaciones comerciales que a dichas fechas acumulara un aplazamiento superior al plazo legal de pago. Asimismo, los pagos significativos realizados en los ejercicios 2012 y 2011 a dichos proveedores se han realizado dentro de los límites legales de aplazamiento.

13. Situación fiscal

El Fondo tiene sujetos a inspección fiscal todos los impuestos que le son de aplicación correspondientes a los cuatro últimos ejercicios. En opinión de los Administradores de su Sociedad Gestora, la posibilidad de que se materialicen pasivos fiscales correspondientes a los ejercicios sujetos a inspección es remota y, en cualquier caso, la deuda tributaria que de ellos pudiera derivarse no afectaría significativamente a las cuentas anuales.

Según se indica en la Nota 3-h, en los ejercicios 2012 y 2011 se han equilibrado los ingresos y los gastos del Fondo, por lo que no ha procedido liquidar cuota alguna por el Impuesto sobre Beneficios.

14. Gestión del riesgo

La actividad del Fondo está expuesta a la asunción de uno o varios tipos de riesgos financieros, habiendo sido sus diferentes componentes objeto de análisis y evaluación durante su estructuración con el fin de dotarle de diferentes operaciones de mejora de crédito y de mecanismos operativos adecuados para distribuir y reducir la exposición a dichos riesgos. Así pues, las políticas y procedimientos de gestión de los riesgos financieros del Fondo se encuentran establecidos de forma explícita y limitada en la propia escritura de constitución del Fondo, asimismo recogidos en el folleto informativo inscrito en los registros oficiales de la Comisión Nacional del Mercado de Valores previamente a su constitución, de forma tal que con posterioridad la Sociedad Gestora, ni ninguna entidad, tiene poder de decisión en relación a la operativa del Fondo, limitándose a la gestión y administración del mismo poniendo en funcionamiento las operaciones financieras de mejora de crédito y de servicios y los mecanismos operativos establecidos.

A estos efectos la Sociedad Gestora tiene establecidos con el Administrador / Cedente de los activos determinados protocolos de información con periodicidad diaria y mensual que le proporciona información exhaustiva de los activos titulizados de cara al seguimiento y control de los mismos.

Las operaciones financieras de mejora contratadas por la Sociedad Gestora, en nombre y representación del Fondo, con el objeto de minorar y distribuir el riesgo de impago de los Bonos emitidos por el Fondo son las siguientes:

	Contraparte
<ul style="list-style-type: none"> • Apertura de Cuenta a Tipo de Interés Garantizado (Cuenta de Tesorería) Mitiga parcialmente la merma de rentabilidad de la liquidez del Fondo por el desfase temporal entre los ingresos percibidos diariamente de los Préstamos Hipotecarios hasta que se produce el pago de los intereses y reembolso de principal de los Bonos en la Fecha de Pago inmediatamente posterior. 	<ul style="list-style-type: none"> Banco Santander S.A. (actual) Bancaja.* (inicial)
<ul style="list-style-type: none"> • Préstamo Subordinado Mitiga el riesgo de crédito por la morosidad y falencia de los Préstamos Hipotecarios. 	<ul style="list-style-type: none"> Bancaja.*
<ul style="list-style-type: none"> • * Entidad Cedente de los derechos de crédito agrupados en el Fondo 	

Los riesgos financieros más significativos relacionados con la actividad del Fondo son:

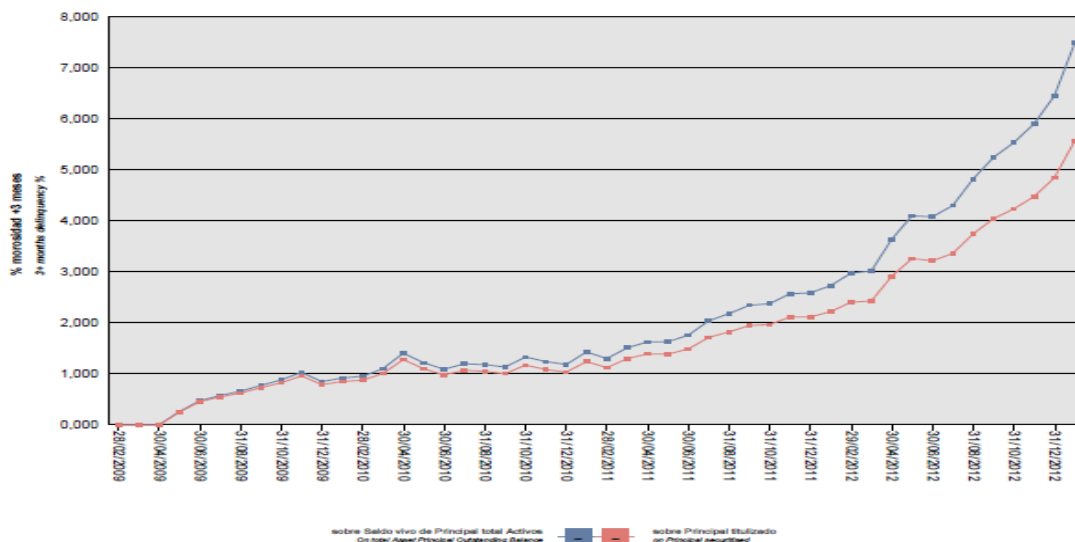
– Riesgo de crédito:

Las principales exposiciones al riesgo de crédito son la morosidad y falencia de los derechos de crédito titulizados y el de contrapartida respecto de determinadas operaciones y servicios financieros contratados por el Fondo.

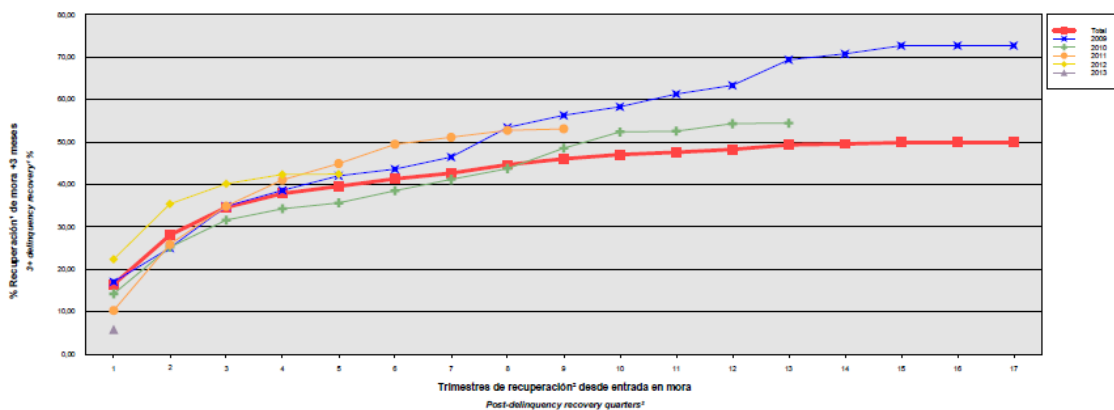
Para mitigar la morosidad y falencia de los Préstamos Hipotecarios el Fondo cuenta con un Fondo de Reserva, constituido con la disposición del Préstamo Subordinado, depositado en la Cuenta de Tesorería (véase Nota 6).

Asimismo, la subordinación y postergación en el pago de intereses y de reembolso de principal entre los Bonos de las diferentes Series que se deriva del lugar que ocupan en la aplicación de los Fondos Disponibles así como de las reglas de Distribución de los Fondos Disponibles para Amortización del Orden de Prelación de Pagos, o en la aplicación de los Fondos Disponibles de Liquidación del Orden de Prelación de Pagos de Liquidación constituyen un mecanismo diferenciado de protección entre las Series.

Al 31 de diciembre de 2012 la tasa de morosidad de los derechos de crédito titulizados asciende al 6,45% del principal total de los activos, cuya evolución se muestra en el siguiente gráfico:



Asimismo, la evolución de la tasa de recuperación de los derechos de crédito titulizados morosos muestra en el siguiente gráfico al 31 de diciembre de 2012:



Para mitigar el riesgo de contrapartida motivado por un posible descenso en las calificaciones crediticias otorgadas por las Agencias de Calificación a las entidades de contrapartida de las diferentes operaciones y servicios financieros, se establecen, dependiendo de los términos contractuales, determinadas actuaciones como son:

- a) Aval a la contraparte por una tercera entidad con unas calificaciones crediticias mínima requerida, según las escalas de calificación de las Agencias de Calificación, que garantice el cumplimiento de las obligaciones contractuales de la contraparte, durante el tiempo que se mantenga la situación de pérdida de la calificación.
- b) Sustitución de la contraparte por una tercera entidad con unas calificaciones crediticias mínimas requeridas, según las escalas de calificación de las Agencias de Calificación.
- c) Inversión de los saldos depositados objeto del contrato, en activos de renta fija en euros a corto plazo emitidos por entidades que como mínimo cuenten con las calificaciones mínimas requeridas.

d) Constitución por la contraparte de depósitos de efectivo o de valores a favor del Fondo por importes determinados en cada momento, en garantía del cumplimiento de las obligaciones contractuales de la contraparte efectuados en una entidad con unas calificaciones crediticias mínimas requeridas, según las escalas de calificación de las Agencias de Calificación.

– Riesgo de concentración:

La exposición al riesgo surge por la concentración geográfica respecto de los deudores de los derechos de crédito cedidos al Fondo, a cuyo nivel de concentración, una situación de cualquier índole que tenga un efecto negativo sobre las diferentes áreas geográficas, pudiera afectar a los pagos de los derechos de crédito que respaldan la emisión de los Bonos de Titulización del Fondo.

La distribución geográfica según la región o comunidad donde se ubica el inmueble objeto de la garantía hipotecaria a 31 de diciembre de 2012 se presenta en el cuadro A del estado S.05.5 del Anexo.

– Riesgo de tipo de interés:

La exposición surge como consecuencia de la variación de los tipos de interés los derechos de crédito adquiridos por el Fondo, cuya determinación se realiza, generalmente con una periodicidad diferente a la de los pasivos emitidos por el Fondo además de hallarse aquellos referenciados a índices diferentes de estos.

Mediante el Fondo de Reserva se mitiga el riesgo de tipo de interés (riesgo de base) que tiene lugar en el Fondo por el hecho de encontrarse los Préstamos Hipotecarios sometidos a intereses variables con índice de referencia Euribor a 12 meses y diferentes periodos de revisión y de liquidación a los intereses variables establecidos para los Bonos referenciados al Euribor a 3 meses y con periodos de devengo y liquidación trimestrales. Las características de dicha operación se muestran en la Nota 6.

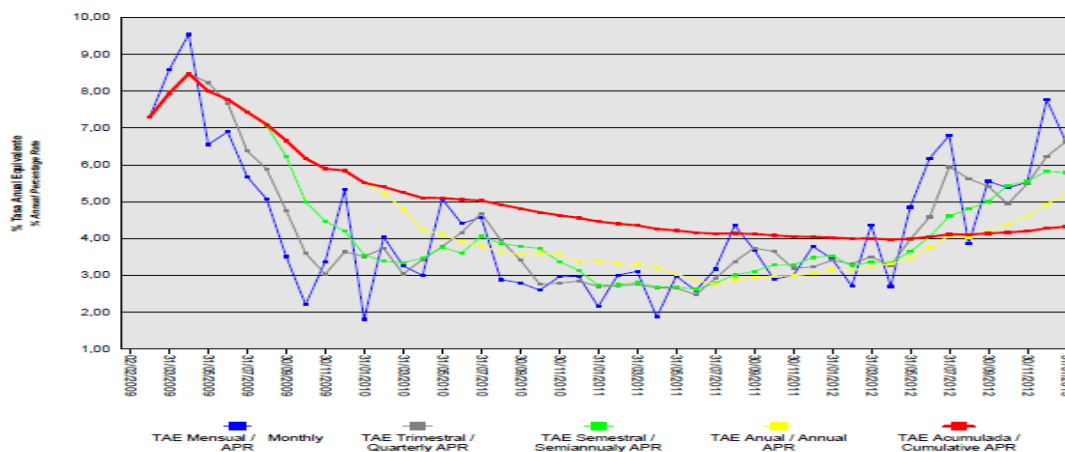
De la misma manera a través de Apertura de Cuenta a Tipo de Interés Garantizado (Cuenta de Tesorería) se mitiga parcialmente la merma de rentabilidad de la liquidez del Fondo por el desfase temporal entre los ingresos percibidos diariamente de los Préstamos Hipotecarios hasta que se produce el pago de los intereses y reembolso de principal de los Bonos en la Fecha de Pago inmediatamente posterior.

– Riesgo de amortización anticipada:

La exposición surge como consecuencia de que los Certificados de Transmisión de Hipoteca agrupados en el Fondo se verán amortizados anticipadamente cuando los Deudores de los Préstamos Hipotecarios reembolsen anticipadamente la parte de capital pendiente de amortizar, en los términos previstos en cada una de las escrituras de los Préstamos Hipotecarios.

El riesgo que supondrá dicha amortización anticipada se traspasará trimestralmente, en cada Fecha de Pago, a los titulares de los Bonos mediante la amortización parcial de los mismos.

La evolución de la tasa de amortización anticipada de los derechos de crédito titulizados muestra en el siguiente gráfico al 31 de diciembre de 2012:



15. Liquidaciones intermedias

Los cobros y pagos realizados por el fondo durante el ejercicio 2012 son los siguientes:

Liquidación de cobros y pagos en el período	En miles de euros			
	Período		Acumulado	
	Real	Contractual	Real	Contractual
Derechos de Crédito clasificados en el Activo:				
Cobros por amortizaciones ordinarias	22.144	22.306	77.808	76.432
Cobros por amortizaciones anticipadas	40.195	33.163	150.146	142.211
Cobros por intereses ordinarios	16.754	48.679	80.930	208.746
Cobros por intereses previamente impagados	4.177	-	17.882	-
Cobros por amortizaciones previamente impagadas	5.197	-	18.941	-
Otros cobros en especie	-	-	-	-
Otros cobros en efectivo	-	-	-	-

Series emitidas clasificadas en el Pasivo (información serie a serie):				
Pagos por amortización ordinaria (Serie A)	66.915	55.184	246.743	206.850
Pagos por amortización ordinaria (Serie B)	-	-	-	-
Pagos por amortización ordinaria (Serie C)	-	-	-	-
Pagos por amortización ordinaria (Serie D)	-	-	-	-
Pagos por intereses ordinarios (Serie C)	602	966	2.490	3.653
Pagos por intereses ordinarios (Serie B)	562	1.041	2.406	3.937
Pagos por intereses ordinarios (Serie A)	8.444	18.062	41.662	75.514
Pagos por intereses ordinarios (Serie D)	879	1.262	3.548	4.772
Pagos por amortizaciones anticipadas (Serie C)	-	-	-	-
Pagos por amortizaciones anticipadas (Serie B)	-	-	-	-
Pagos por amortizaciones anticipadas (Serie A)	-	-	-	-
Pagos por amortizaciones anticipadas (Serie D)	-	-	-	-
Pagos por amortización previamente impagada (Serie C)	-	-	-	-
Pagos por amortización previamente impagada (Serie B)	-	-	-	-
Pagos por amortización previamente impagada (Serie A)	-	-	-	-
Pagos por amortización previamente impagada (Serie D)	-	-	-	-
Pagos por intereses previamente impagados (Serie A)	-	-	-	-
Pagos por intereses previamente impagados (Serie B)	-	-	-	-
Pagos por intereses previamente impagados (Serie C)	-	-	-	-
Pagos por intereses previamente impagados (Serie D)	-	-	-	-
Pagos por amortización de préstamos subordinados	1.173	-	3.075	-
Pagos por intereses de préstamos subordinados	1.790	-	7.457	-
Otros pagos del período	4.912	-	33.607	-

A continuación, se desglosa por fechas de pago los pagos realizados por el fondo a los pasivos financieros:

	24/02/2012	24/02/2012	24/05/2012	24/05/2012	24/08/2012	24/08/2012	26/11/2012	26/11/2012
	Principal	Intereses	Principal	Intereses	Principal	Intereses	Principal	Intereses
Serie A								
Impagado - acumulado anterior	-	-	-	-	-	-	-	-
Devengado periodo	13.413	3.270	14.140	2.347	18.378	1.746	20.985	1.080
Liquidado	13.413	3.270	14.140	2.347	18.378	1.746	20.985	1.080
Disposición mejora de crédito	-	-	-	-	-	-	-	-
Insuficiencia fondos disponibles	-	-	-	-	-	-	-	-
Serie B								
Impagado - acumulado anterior	-	-	-	-	-	-	-	-
Devengado periodo	-	198	-	152	-	123	-	89
Liquidado	-	198	-	152	-	123	-	89
Disposición mejora de crédito	-	-	-	-	-	-	-	-
Insuficiencia fondos disponibles	-	-	-	-	-	-	-	-
Serie C								
Impagado - acumulado anterior	-	-	-	-	-	-	-	-
Devengado periodo	-	194	-	158	-	137	-	112
Liquidado	-	194	-	158	-	137	-	112
Disposición mejora de crédito	-	-	-	-	-	-	-	-
Insuficiencia fondos disponibles	-	-	-	-	-	-	-	-
Serie D								
Impagado - acumulado anterior	-	-	-	-	-	-	-	-
Devengado periodo	-	266	-	227	-	206	-	181
Liquidado	-	266	-	227	-	206	-	181
Disposición mejora de crédito	-	-	-	-	-	-	-	-
Insuficiencia fondos disponibles	-	-	-	-	-	-	-	-
Financiaciones subordinadas								
Impagado - acumulado anterior	353	-	-	-	-	-	-	-
Devengado periodo	205	565	205	466	205	411	205	348
Liquidado	558	565	205	466	205	411	205	348
Disposición mejora de crédito	-	-	-	-	-	-	-	-
Insuficiencia fondos disponibles	-	-	-	-	-	-	-	-

MBS BANCAJA 6 Fondo de Titulización de Activos

Informe de Gestión correspondiente al ejercicio anual terminado el 31 de diciembre de 2012

MBS BANCAJA 6 Fondo de Titulización de Activos (el "Fondo") se constituyó mediante escritura pública otorgada el 2 de febrero de 2009 por Europea de Titulización, S.A., Sociedad Gestora de Fondos de Titulización, agrupando 7.710 Certificados de Transmisión de Hipoteca por un importe de 1.000.013.631,29 euros, emitidos en esa misma fecha sobre Préstamos Hipotecarios de titularidad de Caja de Ahorros de Valencia, Castellón y Alicante, Bancaja ("Bancaja") – En la actualidad BANKIA, S.A.

Asimismo, con fecha 2 de febrero de 2009 se procedió a la puesta en circulación de la emisión de los Bonos de Titulización (los "Bonos") por un importe nominal total de 1.000.000.000,00 euros integrados por 9.040 Bonos de la Serie A, 275 Bonos de la Serie B, 285 Bonos de la Serie C y 300 Bonos de la Serie D, representados en anotaciones en cuenta de 100.000,00 euros de valor unitario.

Con fecha 29 de enero de 2009, la Comisión Nacional del Mercado de Valores verificó e inscribió en los registros oficiales los documentos acreditativos y el folleto informativo correspondientes a la constitución del Fondo y la emisión de Bonos de Titulización.

El Fondo constituye un patrimonio separado y cerrado, carente de personalidad jurídica, que está integrado en cuanto a su activo por los Certificados de Transmisión de Hipoteca que agrupa, el Fondo de Reserva depositado en la Cuenta de Tesorería y, en cuanto a su pasivo, por los Bonos de Titulización emitidos el Préstamo Subordinado y el Préstamo para Gastos Iniciales.

El Fondo está regulado por el Real Decreto 926/1998 de 14 de mayo por el que se regulan los fondos de titulización de activos y las sociedades gestoras de fondos de titulización y por la Ley 19/1992 de 7 de julio, sobre Régimen de Sociedades y Fondos de Inversión Mobiliaria y sobre Fondos de Titulización Hipotecaria en cuanto a lo no contemplado en el Real Decreto 926/1998 y en tanto resulte de aplicación, regulaciones posteriores, así como por la propia escritura de constitución.

El Fondo está sometido al tipo general del Impuesto de Sociedades y exento del concepto de operaciones societarias del Impuesto de Transacciones y Actos Jurídicos Documentados. Las contraprestaciones satisfechas a los titulares de los Bonos tendrán la consideración de rendimientos de capital mobiliario y por tanto podrán estar sujetos a retención de acuerdo con las normas fiscales que les sean aplicables.

Europea de Titulización, S.A., Sociedad Gestora de Fondos de Titulización, con domicilio social en Madrid, C/ Lagasca, 120, tiene a su cargo la administración y representación legal del Fondo. Asimismo, de conformidad con la normativa legal aplicable, le corresponde en calidad de gestor de negocios ajenos, la representación y defensa de los intereses de los titulares de los Bonos emitidos con cargo al Fondo y de los restantes acreedores del mismo. Europea de Titulización, S.A., Sociedad Gestora de Fondos de Titulización (en adelante "la Sociedad Gestora") figura inscrita en el registro especial de la Comisión Nacional del Mercado de Valores con el número 2.

La Sociedad Gestora con el objeto de consolidar la estructura financiera del Fondo y procurar la mayor cobertura posible para los riesgos inherentes a la emisión de Bonos, así como complementar la administración del Fondo, suscribió a la constitución del Fondo los contratos que a continuación se enumeran con indicación de las entidades de contrapartida:

- Apertura de Cuenta a Tipo de Interés Garantizado (Cuenta de Tesorería) Banco Santander (actual)
Bancaja (actualmente Bankia, S.A.)
(inicial)
- Préstamo Subordinado Bancaja (actualmente Bankia, S.A.)
- Préstamo para Gastos Iniciales Bancaja (actualmente Bankia, S.A.)
- Agencia de Pagos de los Bonos Bancaja (actualmente Bankia, S.A.)
- Intermediación Financiera Bancaja (actualmente Bankia, S.A.)
- Administración de los Préstamos Hipotecarios y Depósito de los Certificados de Transmisión de Hipoteca Bancaja (actualmente Bankia, S.A.)
- Dirección y Suscripción de la Emisión de Bonos Bancaja (actualmente Bankia, S.A.)

Adicionalmente, con motivo del descenso de las calificaciones crediticias otorgadas a Bankinter por las agencias de calificación, la Sociedad Gestora por cuenta del Fondo, ha suscrito los contratos de subrogación y novación modificativa no extintiva en sustitución de Bankinter, que a continuación se detallan con indicación de las entidades de contrapartida:

- Agencia de Pagos de los Bonos Banco Santander (en sustitución de Bankinter, S.A.)

A) EVOLUCIÓN DEL FONDO.

1. Derechos de Crédito - Certificados de Transmisión de Hipoteca

Los 7.710 Certificados de Transmisión de Hipoteca que se agrupan en el Fondo se han emitido por el plazo restante de vencimiento de cada uno de los Préstamos Hipotecarios participados cuyos capitales pendientes de reembolso a la fecha de emisión ascendían a 1.000.013.631,29 euros, con un capital pendiente de vencimiento de 1.000.009.171,19 euros y un capital vencido pendiente de cobro de 4.460,10 euros. Están representados en títulos nominativos múltiples y participan del cien por cien del principal e intereses ordinarios y de demora de cada uno de los Préstamos Hipotecarios.

1.1 Movimiento de la cartera de Certificados de Transmisión de Hipoteca.

La distribución de la cartera según la divisa en que están denominados los Préstamos Hipotecarios es la siguiente:

Divisa	SITUACIÓN AL 31/12/2012		SITUACIÓN AL 31/12/2011		SITUACIÓN A LA CONSTITUCIÓN	
	Núm.	Principal pendiente	Núm.	Principal pendiente	Núm.	Principal pendiente
Euro - EUR EEUU Dólar - USD Japón Yen - JPY Reino Unido Libra - GBP Otras	6.726	750.672.350,30	6.985	818.642.685,24	7.710	1.000.013.631,29
Total	6.726	750.672.350,30	6.985	818.642.685,24	7.710	1.000.013.631,29
Importes en euros						

Nota: en adaptación a la Circular 2/2009 de CNMV, desde 2009 el principal pendiente incluye el principal de las cuotas vencidas y no cobrado

El movimiento de la cartera de los Certificados de Transmisión de Hipoteca es el siguiente:

	Préstamos	Amortización de Principal		Baja de principales por:		Principal pendiente amortizar(2)	
		Ordinaria (1)	Anticipada	Adjudicación / Dación	Fallidos	Saldo (fin de mes)	% (factor)
2009-02.02	7.710					1.000.013.631,29	100,00
2009	7.392	18.055.083,80	53.381.497,47			928.577.050,02	92,86
2010	7.203	25.775.083,48	30.761.464,65			872.040.501,89	87,20
2011	6.985	25.578.189,41	25.807.326,72		2.012.300,52	818.642.685,24	81,86
2012	6.726	27.340.616,51	40.195.456,45		434.261,98	750.672.350,30	75,07
Total		96.748.973,20	150.145.745,29	-	2.446.562,50		

Importes en euros

- Notas: (1) En adaptación a la Circular 2/2009 de la CNMV desde 2009 no incluye cuotas de principal vencidas y no obradas
(2) A partir de 2009 el saldo incluye también el principal vencido pendiente de cobro

1.2 Morosidad.

La distribución por la antigüedad de la primera cuota vencida y no cobrada de los Certificados de Transmisión de Hipotecas en situación de impago, con información del principal pendiente de vencer, de la deuda total que incluye también los intereses devengados no vencidos y el valor de tasación inicial de los inmuebles hipotecados en garantía, es la siguiente:

Antigüedad Deuda	Número Operac.	Importe impagado			Deuda pendiente vencer	Deuda total	Valor tasación inmueble	% Deuda / v. tasación
		Principal	Intereses ordinarios	Total				
Hasta 1 mes	326	73.414,87	49.220,79	122.635,66	37.647.145,55	37.843.507,20	76.649.346,58	49,37
De 1 a 3 meses	296	190.703,54	133.578,82	324.282,36	35.994.593,42	36.389.937,49	71.377.443,00	50,98
De 3 a 6 meses	131	181.306,87	125.963,69	307.270,56	16.127.116,12	16.466.533,50	34.279.337,63	48,04
De 6 a 9 meses	79	212.391,76	171.329,75	383.721,51	10.015.683,55	10.419.939,33	20.134.680,47	51,75
De 9 a 12 meses	61	238.261,89	198.460,58	436.722,47	7.502.713,18	7.954.300,96	13.731.338,16	57,93
De 12 meses a 2 años	81	584.091,77	453.546,59	1.037.638,36	10.517.324,08	11.574.373,13	23.347.789,77	49,57
Más de 2 años	34	272.922,43	332.649,91	605.572,34	3.059.624,02	3.671.510,21	7.493.240,73	49,00
Totales	1.008	1.753.093,13	1.464.750,13	3.217.843,26	120.864.199,92	124.320.101,82	247.013.176,34	50,33

Importes en euros

1.3 Estados de la cartera de Certificados de Transmisión de Hipoteca al 31 de diciembre de 2012 según las características más representativas.

Índices de referencia

La totalidad de los Préstamos Hipotecarios participados son a interés variable, efectuándose la determinación del tipo de interés nominal periódicamente, de acuerdo con las condiciones contractuales de cada préstamo o crédito.

La distribución de la cartera según el índice de referencia que sirve de base para la determinación del tipo de interés aplicable es la siguiente:

Índice Referencia	Número	Principal pendiente reembolso	% Tipo interés nominal	Margen s/índice referencia
EURIBOR/MIBOR a 1 año (M. Hipo)	6.726	750.672.350,30	2,22	0,88
Total	6.726	750.672.350,30	2,22	0,88
	Importes en euros		Medias ponderadas por principal pendiente	

Tipo de interés nominal

La distribución por intervalos de los tipos de interés nominales aplicables a los Préstamos Hipotecarios es la siguiente:

Intervalo % Tipo interés nominal	SITUACIÓN AL 31/12/2012		SITUACIÓN AL 31/12/2011		SITUACIÓN A LA CONSTITUCIÓN	
	Núm.	Principal pendiente	Núm.	Principal pendiente	Núm.	Principal pendiente
Inferior a 1,00%	3	334.323,64				
1,00%-1,49%	543	63.830.374,16				
1,50%-1,99%	1.860	213.863.685,20	5	811.901,56		
2,00%-2,49%	2.055	234.499.916,66	1.206	147.290.203,58		
2,50%-2,99%	1.670	178.162.076,40	3.419	398.226.217,83		
3,00%-3,49%	589	59.617.968,97	2.327	269.518.474,74		
3,50%-3,99%	6	364.005,27	25	2.534.681,17		
4,00%-4,49%			3	261.206,36	32	3.538.436,49
4,50%-4,99%					229	33.469.391,49
5,00%-5,49%					1.728	237.514.116,94
5,50%-5,99%					2.554	329.968.010,72
6,00%-6,49%					2.663	336.112.776,94
6,50%-6,99%					495	58.881.157,09
7,00%-7,49%					8	441.117,77
7,50%-7,99%					1	88.623,85
8,00%-8,49%						
8,50%-8,99%						
9,00%-9,49%						
9,50%-9,99%						
superior a 10,00%						
Total	6.726	750.672.350,30	6.985	818.642.685,24	7.710	1.000.013.631,29
% Tipo interés nominal:						
Medio ponderado por principal pendiente		2,63%		2,47%		5,82%
Importes en euros						

Nota: en adaptación a la Circular 2/2009 de CNMV, desde 2009 el principal pendiente incluye el principal de las cuotas vencidas y no cobrado.

Principal pendiente/Valor de la garantía.

La distribución según el valor de la razón entre el principal pendiente de amortizar de los Préstamos Hipotecarios y el valor de tasación de los inmuebles hipotecados en garantía, expresada en tanto por cien, es la siguiente:

Intervalo % Principal pdte./ valor garantía	SITUACIÓN AL 31/12/2012		SITUACIÓN AL 31/12/2011		SITUACIÓN A LA CONSTITUCIÓN	
	Núm.	Principal pendiente	Núm.	Principal pendiente	Núm.	Principal pendiente
0,01%-40,00%	2.241	145.182.474,87	2.122	145.230.495,72	1.779	135.192.361,69
40,01%-60,00%	2.139	258.311.241,76	2.065	251.262.439,04	2.068	264.902.782,30
60,01%-80,00%	2.280	336.842.237,93	2.714	407.947.707,99	3.731	577.929.654,33
80,01%-100,00%	66	10.336.395,74	84	14.202.042,49	132	21.988.832,97
100,01%-120,00%						
120,01%-140,00%						
140,01%-160,00%						
superior a 160,00%						
Total	6.726	750.672.350,30	6.985	818.642.685,24	7.710	1.000.013.631,29
% Principal Pendiente / Valor de Tasación:						
Medio ponderado por principal pendiente		55,21%		56,74%		60,33%
Importes en euros						

Nota: en adaptación a la Circular 2/2009 de CNMV, desde 2009 principal pendiente incluye el principal de las cuotas vencidas y no cobrado.

Distribución geográfica.

La distribución geográfica según la región o comunidad donde se ubica el inmueble objeto de la garantía hipotecaria se presenta en el siguiente cuadro:

	SITUACIÓN AL 31/12/2012		SITUACIÓN AL 31/12/2011		SITUACIÓN A LA CONSTITUCIÓN	
	Núm.	Principal pendiente	Núm.	Principal pendiente	Núm.	Principal pendiente
Andalucía	582	76.155.599,23	623	85.589.701,49	675	99.868.363,47
Aragón	62	6.227.383,77	62	6.570.915,12	69	8.137.144,76
Asturias	14	1.126.723,96	14	1.242.705,12	15	1.383.206,74
Baleares	295	62.078.194,22	305	65.625.813,85	338	77.974.272,23
Canarias	137	15.898.150,70	142	17.108.216,85	155	20.911.971,54
Cantabria	15	1.436.682,15	15	1.500.860,16	17	1.777.283,66
Castilla y León	97	16.249.468,29	105	18.557.266,76	127	23.745.437,86
Castilla-La Mancha	176	15.966.828,65	180	16.863.075,25	193	20.294.988,57
Cataluña	394	56.591.871,08	403	61.206.449,36	446	74.894.621,43
Ceuta						
Extremadura	16	1.602.972,48	16	1.650.506,38	19	2.044.995,03
Galicia	59	5.563.600,60	59	6.110.561,96	59	6.831.007,95
Madrid	261	33.825.561,22	265	36.068.749,39	290	43.584.169,61
Melilla						
Murcia	335	38.154.925,15	346	40.843.551,80	386	49.765.695,27
Navarra	227	27.631.364,45	234	29.798.469,62	257	33.946.895,60
La Rioja	15	1.309.508,24	15	1.449.731,37	15	1.616.866,89
Comunidad Valenciana	4.004	386.119.716,90	4.164	423.527.352,24	4.608	527.164.045,24
Pais Vasco	37	4.733.799,21	37	4.928.758,52	41	6.072.665,44
Total	6.726	750.672.350,30	6.985	818.642.685,24	7.710	1.000.013.631,29
Importes en euros						

Notas: En adaptación a la Circular 2/2009 de CNMV, desde 2009 principal pendiente incluye el principal de las cuotas vencidas y no cobrado.

En caso de más de un inmueble hipotecado, la ubicación geográfica corresponde al inmueble de mayor valor de tasación.

1.4 Tasa de amortización anticipada

La evolución a final de cada ejercicio de la tasa de amortización anticipada del año y la tasa histórica desde la constitución del Fondo, expresada en tasa anual constante, es la siguiente:

	Principal pendiente (1)	% Sobre Inicial	Amortización Anticipada de Principal	Ejercicio	Histórico
				% Tasa Anual	% Tasa Anual
2009.02.02	1.000.013,631	100,00			
2009	928.577,050	92,86	53.381,497	4,20%	5,84%
2010	872.040,502	87,20	30.761,465	3,37%	4,56%
2011	818.642,685	81,78	25.807,327	2,99%	4,03%
2012	750.672,350	75,07	40.195,456	5,00%	4,28%
Importes en miles de euros					

(1) Saldo de fin de mes

2. Bonos de Titulización

Los Bonos de Titulización se emitieron por un importe nominal total de 1.000.000.000 euros, integrados por 9.040 Bonos de la Serie A, 375 Bonos de la Serie B, 285 Bonos de la Serie C y 300 Bonos de la Serie D, de 100.000,00 euros de valor nominal, con calificaciones asignadas por la Agencia de Calificación, Moody's Investors Service ("Moody's") y Standard & Poor's Credit Market Services Europe Limited, Sucursal en España (S&P), según el siguiente detalle:

Serie de Bonos	Calificación de Moody's Inicial	Calificación de Moody's Actual	Calificación de S&P	
			Inicial 23/03/2011	Actual
Serie A	Aaa	A3sf	A(sf)	A(sf)
Serie B	Aa3	A3sf		
Serie C	Baa1	Baa1		
Serie D	B1	B1		

Los Bonos están representados mediante anotaciones en cuenta, siendo la Sociedad de Gestión de los Sistemas de Registro, Compensación y Liquidación de Valores S.A. (IBERCLEAR), la entidad encargada de la llevanza de su registro contable.

Los Bonos están admitidos a negociación en AIAF Mercado de Renta Fija que tiene reconocido oficialmente su carácter de mercado secundario oficial de valores.

Movimientos.

El movimiento de los Bonos de Titulización se muestra en los siguientes cuadros:

Emisión / Issue : Bonos Serie A / Series A Bonds
Código / Code ISIN : ES0361745005
Número / Number : 9.040 Bonos / Bonds

Fecha de Pago Payment Date	% Tipo Interés % Interest Rate	Cupón Coupon		Intereses Serie Series Interest			Principal Amortizado Principal Repaid			Saldo Principal Pendiente Outstanding Principal Balance			
		Bruto Gross	Neto Net	Pagados Paid	Impagados / Not Paid			Bono Bond	Serie Series	%	Bono Bond	Serie Series	%
					Totales Totals	Recuperados Recovered	Actuales Actual						
TOTALES Totals		4.698,71	3.799,34	41.662.286,53	0,00	0,00	0,00	27.294,54	246.742.641,60	27,29%	72.705,46	657.257.358,40	72,71%
25.02.2013	0,490%	90,053791	71,142495										
26.11.2012	0,610%	119,501004	94,405793	1.080.289,08	0,00	0,00	0,00	2.321,33	20.984.823,20	2,32%	72.705,46	657.257.358,40	72,71%
24.08.2012	0,981%	193,188793	152,618146	1.746.426,69	0,00	0,00	0,00	2.032,96	18.377.958,40	2,03%	75.026,79	678.242.181,60	75,03%
24.05.2012	1,321%	259,655298	205,127685	2.347.283,89	0,00	0,00	0,00	1.564,11	14.139.554,40	1,56%	77.059,75	696.620.140,00	77,06%
24.02.2012	1,767%	361,739038	285,773840	3.270.120,90	0,00	0,00	0,00	1.483,70	13.412.648,00	1,48%	78.623,86	710.759.694,40	78,62%
24.11.2011	1,834%	382,045561	309,456904	3.453.691,87	0,00	0,00	0,00	1.406,12	12.711.324,80	1,41%	80.107,56	724.172.342,40	80,11%
24.08.2011	1,735%	368,909399	298,816613	3.334.940,97	0,00	0,00	0,00	1.688,54	15.264.401,60	1,69%	81.513,68	736.883.667,20	81,51%
24.05.2011	1,382%	289,420000	234,430200	2.616.356,80	0,00	0,00	0,00	1.507,45	13.627.348,00	1,51%	83.202,22	752.148.068,80	83,20%
24.02.2011	1,339%	295,298840	239,192870	2.669.510,55	0,00	0,00	0,00	1.587,65	14.352.356,00	1,59%	84.709,67	765.775.416,80	84,71%
24.11.2010	1,190%	268,902022	216,190638	2.412.794,28	0,00	0,00	0,00	1.467,32	13.264.572,80	1,47%	86.297,32	780.127.772,80	86,30%
24.08.2010	0,992%	227,608943	184,363244	2.057.584,84	0,00	0,00	0,00	2.017,99	18.242.629,60	2,02%	87.764,64	793.392.345,60	87,76%
24.05.2010	0,961%	217,161457	175,900780	1.963.139,57	0,00	0,00	0,00	1.622,77	14.669.840,80	1,62%	89.782,63	811.634.975,20	89,78%
24.02.2010	1,014%	240,925278	195,149475	2.177.964,51	0,00	0,00	0,00	1.568,08	14.175.443,20	1,57%	91.405,40	826.304.816,00	91,41%
24.11.2009	1,151%	277,738979	227,745963	2.510.760,37	0,00	0,00	0,00	1.449,17	13.100.496,80	1,45%	92.973,48	840.480.259,20	92,97%
24.08.2009	1,552%	379,203291	310,946699	3.427.997,75	0,00	0,00	0,00	2.236,17	20.214.976,80	2,24%	94.422,65	853.580.756,00	94,42%
25.05.2009	2,387%	729,361111	598,076111	6.593.424,44	0,00	0,00	0,00	3.341,18	30.204.267,20	3,34%	96.658,82	873.795.732,80	96,66%
04.02.2009											100,00%	904.000.000,00	100,00%

Emisión / Issue : Bonos Serie B / Series C Bonds
Código / Code ISIN : ES0361745013
Número / Number : 375 Bonos / Bonds

Fecha de Pago Payment Date	% Tipo Interés % Interest Rate	Cupón Coupon		Intereses Serie Series Interest			Principal Amortizado Principal Repaid			Saldo Principal Pendiente Outstanding Principal Balance			
		Bruto Gross	Neto Net	Pagados Paid	Impagados / Not Paid			Bono Bond	Serie Series	%	Bono Bond	Serie Series	%
					Totales Totals	Recuperados Recovered	Actuales Actual						
TOTALES Totals		6.616,74	5.342,19	2.406.390,63	0,00	0,00	0,00	0,00	0,00	0,00%	100.000,00	37.500.000,00	100,00%
25.02.2013	0,790%	199,694444	157,758611										
26.11.2012	0,910%	237,611111	187,712778	89.104,17	0,00	0,00	0,00	0,00	0,00	0,00%	100.000,00	37.500.000,00	100,00%
24.08.2012	1,281%	327,366667	258,619667	122.762,50	0,00	0,00	0,00	0,00	0,00	0,00%	100.000,00	37.500.000,00	100,00%
24.05.2012	1,621%	405,250000	320,147500	151.968,75	0,00	0,00	0,00	0,00	0,00	0,00%	100.000,00	37.500.000,00	100,00%
24.02.2012	2,067%	528,233333	417,304333	198.087,50	0,00	0,00	0,00	0,00	0,00	0,00%	100.000,00	37.500.000,00	100,00%
24.11.2011	2,134%	545,355556	441,738000	204.508,33	0,00	0,00	0,00	0,00	0,00	0,00%	100.000,00	37.500.000,00	100,00%
24.08.2011	2,035%	520,055556	421,245000	195.020,83	0,00	0,00	0,00	0,00	0,00	0,00%	100.000,00	37.500.000,00	100,00%
24.05.2011	1,682%	415,827778	336,820500	155.935,42	0,00	0,00	0,00	0,00	0,00	0,00%	100.000,00	37.500.000,00	100,00%
24.02.2011	1,639%	418,855556	339,273000	157.070,83	0,00	0,00	0,00	0,00	0,00	0,00%	100.000,00	37.500.000,00	100,00%
24.11.2010	1,490%	380,777778	308,430000	142.791,67	0,00	0,00	0,00	0,00	0,00	0,00%	100.000,00	37.500.000,00	100,00%
24.08.2010	1,292%	330,177778	267,444000	123.816,67	0,00	0,00	0,00	0,00	0,00	0,00%	100.000,00	37.500.000,00	100,00%
24.05.2010	1,261%	311,747222	252,515250	116.905,21	0,00	0,00	0,00	0,00	0,00	0,00%	100.000,00	37.500.000,00	100,00%
24.02.2010	1,314%	335,800000	271,998000	125.925,00	0,00	0,00	0,00	0,00	0,00	0,00%	100.000,00	37.500.000,00	100,00%
24.11.2009	1,451%	370,811111	304,065111	139.054,17	0,00	0,00	0,00	0,00	0,00	0,00%	100.000,00	37.500.000,00	100,00%
24.08.2009	1,852%	468,144444	383,878444	175.554,17	0,00	0,00	0,00	0,00	0,00	0,00%	100.000,00	37.500.000,00	100,00%
25.05.2009	2,687%	821,027778	673,242778	307.885,42	0,00	0,00	0,00	0,00	0,00	0,00%	100.000,00	37.500.000,00	100,00%
04.02.2009											100,00%	37.500.000,00	100,00%

Emisión / Issue : Bonos Serie C / Series C Bonds
 Código / Code ISIN : ES0361745021
 Número / Number : 285 Bonos / Bonds

Fecha de Pago Payment Date	% Tipo Interés % Interest Rate	Cupón Coupon		Intereses Serie Series Interest			Principal Amortizado Principal Repaid			Saldo Principal Pendiente Outstanding Principal Balance			
		Bruto Gross	Neto Net	Pagados Paid	Impagados / Not Paid			Bono Bond	Serie Series	%	Bono Bond	Serie Series	%
					Totales Totals	Recuperados Recovered	Actuales Actual						
TOTALES Totals		9.086,74	7.332,48	2.489.581,88	0,00	0,00	0,00	0,00	0,00	0,00%	100.000,00	28.500.000,00	100,00%
25.02.2013	1,390%	351,361111	277,575278										
26.11.2012	1,510%	394,277778	311,479445	112.369,17	0,00	0,00	0,00	0,00	0,00%	100.000,00	28.500.000,00	100,00%	
24.08.2012	1,881%	480,700000	379,753000	136.999,50	0,00	0,00	0,00	0,00	0,00%	100.000,00	28.500.000,00	100,00%	
24.05.2012	2,221%	555,250000	438,647500	158.246,25	0,00	0,00	0,00	0,00	0,00%	100.000,00	28.500.000,00	100,00%	
24.02.2012	2,667%	681,566667	538,437667	194.246,50	0,00	0,00	0,00	0,00	0,00%	100.000,00	28.500.000,00	100,00%	
24.11.2011	2,734%	698,688889	565,938000	199.126,33	0,00	0,00	0,00	0,00	0,00%	100.000,00	28.500.000,00	100,00%	
24.08.2011	2,635%	673,388889	545,445000	191.915,83	0,00	0,00	0,00	0,00	0,00%	100.000,00	28.500.000,00	100,00%	
24.05.2011	2,282%	564,161111	456,970500	160.785,92	0,00	0,00	0,00	0,00	0,00%	100.000,00	28.500.000,00	100,00%	
24.02.2011	2,239%	572,188889	463,473000	163.073,83	0,00	0,00	0,00	0,00	0,00%	100.000,00	28.500.000,00	100,00%	
24.11.2010	2,090%	534,111111	432,630000	152.221,67	0,00	0,00	0,00	0,00	0,00%	100.000,00	28.500.000,00	100,00%	
24.08.2010	1,892%	483,511111	391,644000	137.800,67	0,00	0,00	0,00	0,00	0,00%	100.000,00	28.500.000,00	100,00%	
24.05.2010	1,861%	460,080556	372,665250	131.122,96	0,00	0,00	0,00	0,00	0,00%	100.000,00	28.500.000,00	100,00%	
24.02.2010	1,914%	489,133333	396,198000	139.403,00	0,00	0,00	0,00	0,00	0,00%	100.000,00	28.500.000,00	100,00%	
24.11.2009	2,051%	524,144444	429,798444	149.381,17	0,00	0,00	0,00	0,00	0,00%	100.000,00	28.500.000,00	100,00%	
24.08.2009	2,452%	619,811111	508,245111	176.646,17	0,00	0,00	0,00	0,00	0,00%	100.000,00	28.500.000,00	100,00%	
25.05.2009	3,287%	1.004,361111	823,576111	286.242,92	0,00	0,00	0,00	0,00	0,00%	100.000,00	28.500.000,00	100,00%	
04.02.2009											100.000,00	28.500.000,00	100,00%

Emisión / Issue : Bonos Serie D / Series D Bonds
 Código / Code ISIN : ES0361745039
 Número / Number : 300 Bonos / Bonds

Fecha de Pago Payment Date	% Tipo Interés % Interest Rate	Cupón Coupon		Intereses Serie Series Interest			Principal Amortizado Principal Repaid			Saldo Principal Pendiente Outstanding Principal Balance			
		Bruto Gross	Neto Net	Pagados Paid	Impagados / Not Paid			Bono Bond	Serie Series	%	Bono Bond	Serie Series	%
					Totales Totals	Recuperados Recovered	Actuales Actual						
TOTALES Totals		12.380,07	9.986,19	3.547.945,83	0,00	0,00	0,00	0,00	0,00	0,00%	100.000,00	30.000.000,00	100,00%
25.02.2013	2,190%	553,583333	437,330833										
26.11.2012	2,310%	603,166667	476,501667	180.950,00	0,00	0,00	0,00	0,00	0,00%	100.000,00	30.000.000,00	100,00%	
24.08.2012	2,681%	685,144444	541,264111	205.543,33	0,00	0,00	0,00	0,00	0,00%	100.000,00	30.000.000,00	100,00%	
24.05.2012	3,021%	755,250000	596,647500	226.575,00	0,00	0,00	0,00	0,00	0,00%	100.000,00	30.000.000,00	100,00%	
24.02.2012	3,467%	886,011111	699,948778	265.803,33	0,00	0,00	0,00	0,00	0,00%	100.000,00	30.000.000,00	100,00%	
24.11.2011	3,534%	903,133333	731,538000	270.940,00	0,00	0,00	0,00	0,00	0,00%	100.000,00	30.000.000,00	100,00%	
24.08.2011	3,435%	877,833333	711,045000	263.350,00	0,00	0,00	0,00	0,00	0,00%	100.000,00	30.000.000,00	100,00%	
24.05.2011	3,082%	781,938889	617,170500	228.581,67	0,00	0,00	0,00	0,00	0,00%	100.000,00	30.000.000,00	100,00%	
24.02.2011	3,039%	776,633333	629,073000	232.990,00	0,00	0,00	0,00	0,00	0,00%	100.000,00	30.000.000,00	100,00%	
24.11.2010	2,890%	738,555556	598,230000	221.566,67	0,00	0,00	0,00	0,00	0,00%	100.000,00	30.000.000,00	100,00%	
24.08.2010	2,692%	687,955556	557,244000	206.386,67	0,00	0,00	0,00	0,00	0,00%	100.000,00	30.000.000,00	100,00%	
24.05.2010	2,661%	657,858333	532,865250	197.357,50	0,00	0,00	0,00	0,00	0,00%	100.000,00	30.000.000,00	100,00%	
24.02.2010	2,714%	693,577778	561,798000	208.073,33	0,00	0,00	0,00	0,00	0,00%	100.000,00	30.000.000,00	100,00%	
24.11.2009	2,851%	728,588889	597,442889	218.576,67	0,00	0,00	0,00	0,00	0,00%	100.000,00	30.000.000,00	100,00%	
24.08.2009	3,252%	822,033333	674,067333	246.610,00	0,00	0,00	0,00	0,00	0,00%	100.000,00	30.000.000,00	100,00%	
25.05.2009	4,087%	1.248,805556	1.024,020556	374.641,67	0,00	0,00	0,00	0,00	0,00%	100.000,00	30.000.000,00	100,00%	
04.02.2009											100.000,00	30.000.000,00	100,00%

3. Variaciones o acciones realizadas por las diferentes agencias de calificación crediticia respecto de los bonos emitidos por el Fondo, respecto del cedente, de los administradores, agentes de pagos o contrapartidas de las permutas financieras existentes o cualquier otra de contratos suscritos por la sociedad gestora en nombre del Fondo.

3.1 Bonos de Titulización

Las variaciones habidas durante el ejercicio en las calificaciones asignadas por las Agencias de Calificación a los Bonos emitidos por el Fondo han sido las siguientes:

Fecha	Serie de Bonos	Calificación de Moody's	
		Anterior	Actual
Feb 2012	Serie A	Aaa(sf)	Aa2(sf)
Julio 2012	Serie A	Aa2(sf)	A3 (sf)
	Serie B	Aa3(sf)	A3 (sf)

3.2 Entidades Intervinientes

A continuación se detallan las variaciones en las calificaciones habidas durante el ejercicio, con motivo de las acciones realizadas por las Agencias de Calificación respecto de las entidades intervinientes contraparte del Fondo y que aquellas puedan afectar en virtud de los contratos suscritos con las mismas.

Entidad	Clase Interviniente	Fecha	Calificación de	
			Moody's (*)	S&P (*)
Banco Santander, S.A.	Contrato de Apertura de Cuenta a Tipo de Interés Garantizado (Cuenta de Tesorería)	Abril 2012		A-/A-2
Bankinter SA.	Agencia de Pagos de los Bonos	Abril 2012		BBB-/A-3
Banco Santander, S.A.	Contrato de Apertura de Cuenta a Tipo de Interés Garantizado (Cuenta de Tesorería)	Mayo 2012	A3/P-2	
Bankinter SA.	Agencia de Pagos de los Bonos	Mayo 2012	Baa2/P-2	

(*) Calificaciones de la deuda a largo / corto plazo no subordinada y no garantizada

B) FACTORES QUE HAN INFLUIDO EN LOS FLUJOS DE TESORERÍA GENERADOS Y APLICADOS EN EL EJERCICIO.

Los flujos de tesorería generados y aplicados en el ejercicio dependen de diversos factores que afectan especialmente a la rentabilidad (tipo de interés) y a la amortización experimentada por los Bonos. Estos factores están relacionados principalmente con el comportamiento de los derechos de crédito agrupados en el Fondo, de las operaciones contratadas para mitigar y distribuir los riesgos inherentes a éstos y para cubrir los desfases temporales entre los flujos de tesorería percibidos y aplicados y el riesgo de interés entre los derechos de crédito y los Bonos. Los datos más significativos respecto del comportamiento de los citados factores durante el ejercicio son:

1. Derechos de crédito

		Ejercicio actual
• Tipo de interés nominal medio ponderado	(1)	2,63%
• Tasa anual de amortización anticipada	(2)	4,94%
• Tasa de morosidad de 3 meses *	(2)	6,45%
• Tasa de morosidad de 18 meses *	(2)	1,11%

(1) Durante el ejercicio.

(2) Al cierre del ejercicio.

* Saldo vivo de principal de activos titulizados en mora (más de 3 meses o igual o superior a 18 meses) sobre el saldo vivo de principal del total de activos titulizados

2. Bonos de Titulización

		Ejercicio actual
• Tipo de interés nominal medio ponderado	(1)	1,18%

(1) Durante el ejercicio.

(2) Al cierre del ejercicio

3. Operaciones financieras

		Ejercicio actual
Cuenta de Tesorería		
• Tipo de interés nominal medio ponderado	(1)	0,73%
Préstamo Subordinado		
• Tipo de interés nominal medio ponderado	(1)	2,27%
Préstamo Gastos Iniciales		
• Tipo de interés nominal medio ponderado	(1)	2,88%
Fondo de Reserva		
• Saldo Requerido	(2)	72.000.000,00
• Saldo Dotado	(2)	72.000.000,00

(1) Durante el ejercicio.

(2) Al cierre del ejercicio.

C) MECANISMOS DE COBERTURA DE RIESGOS.

La actividad del Fondo está expuesta a diferentes tipos de riesgo financieros, como son el riesgo de crédito y el riesgo de tipos de interés.

- Riesgo de crédito:

Las principales exposiciones al riesgo de crédito son la morosidad y falencia de los derechos de crédito titulizados y el de contrapartida respecto de determinadas operaciones y servicios financieros contratados por el Fondo.

Para minimizar el riesgo de morosidad y falencia de los activos titulizados el Fondo cuenta con un Fondo de Reserva, depositado en la Cuenta de Tesorería.

Asimismo, la subordinación y postergación en el pago de intereses y de reembolso de principal entre los Bonos de las diferentes Series que se deriva del lugar que ocupan en la aplicación de los Fondos Disponibles así como de las reglas de Distribución de los Fondos Disponibles para Amortización del Orden de Prelación de Pagos, o en la aplicación de los Fondos Disponibles de Liquidación del Orden de Prelación de Pagos de Liquidación constituyen un mecanismo diferenciado de protección entre las Series.

Para mitigar el riesgo de contrapartida motivado por un posible descenso en las calificaciones crediticias otorgadas por las Agencias de Calificación a las entidades de contrapartida de las diferentes operaciones y servicios financieros, se establecen, dependiendo de los términos contractuales, determinadas actuaciones como son:

- a) Aval a la contraparte por una tercera entidad con unas calificaciones crediticias mínima requerida, según las escalas de calificación de las Agencias de Calificación, que garantice el cumplimiento de las obligaciones contractuales de la contraparte, durante el tiempo que se mantenga la situación de pérdida de la calificación.
- b) Sustitución de la contraparte por una tercera entidad con unas calificaciones crediticias mínimas requeridas, según las escalas de calificación de las Agencias de Calificación.
- c) Inversión de los saldos depositados objeto del contrato, en activos de renta fija en euros a corto plazo emitidos por entidades que como mínimo cuenten con las calificaciones mínimas requeridas.
- d) Constitución por la contraparte de depósitos de efectivo o de valores a favor del Fondo por importes determinados en cada momento, en garantía del cumplimiento de las obligaciones contractuales de la contraparte efectuados en una entidad con unas calificaciones crediticias mínimas requeridas, según las escalas de calificación de las Agencias de Calificación.

- **Riesgo de tipo de interés:**

La exposición surge como consecuencia de la variación de los tipos de interés los derechos de crédito adquiridos por el Fondo, cuya determinación se realiza, generalmente con una periodicidad diferente a la de los pasivos emitidos por el Fondo además de hallarse aquellos referenciados a índices diferentes de estos.

Mediante el Fondo de Reserva se mitiga el riesgo de tipo de interés (riesgo de base) que tiene lugar en el Fondo por el hecho de encontrarse los Préstamos Hipotecarios sometidos a intereses variables con índice de referencia Euribor a 12 meses y diferentes periodos de revisión y de liquidación a los intereses variables establecidos para los Bonos referenciados al Euribor a 3 meses y con periodos de devengo y liquidación trimestrales.

De la misma manera a través de Apertura de Cuenta a Tipo de Interés Garantizado (Cuenta de Tesorería) se mitiga parcialmente la merma de rentabilidad de la liquidez del Fondo por el desfase temporal entre los ingresos percibidos diariamente de los Préstamos Hipotecarios hasta que se produce el pago de los intereses y reembolso de principal de los Bonos en la Fecha de Pago inmediatamente posterior.

D) PERSPECTIVAS DE FUTURO.

A la fecha de formulación de estas cuentas anuales, y desde el 31 de diciembre de 2012, no ha ocurrido ningún hecho que afecte o modifique significativamente la información contenida en memoria.

El Fondo se extingue en todo caso al amortizarse íntegramente los Certificados de Transmisión de Hipotecas que agrupa. Asimismo de acuerdo con determinados aspectos de liquidación anticipada contenidos en la Ley 19/1992 de 7 de julio y recogidos en la escritura de constitución, el Fondo puede liquidarse anticipadamente cuando el importe del Saldo Vivo de los Préstamos Hipotecarios pendientes de amortización sea inferior al 10 por 100 del Saldo Vivo inicial, siempre y cuando puedan ser atendidas y canceladas en su totalidad todas y cada una de las obligaciones de pago derivadas de los Bonos emitidos de cada Serie. En todo caso, la extinción del Fondo se producirá en la fecha de vencimiento final (24 de mayo de 2052 o, si éste no fuera un Día Hábil, el siguiente Día Hábil).

A la fecha de formulación de estas cuentas anuales, no se prevé que durante el ejercicio 2013 el Fondo se pueda encontrar en alguno de los supuestos de liquidación anticipada del Fondo. No obstante:

(i) La Emisión de Bonos se realiza con la intención de ser suscrita en su integridad por la Entidad Cedente con el objeto de disponer de activos líquidos que puedan ser utilizados como garantía en operaciones con el Eurosistema o ser enajenados en el mercado.

(ii) La Sociedad Gestora, previa comunicación a la CNMV, estará facultada para proceder a la liquidación anticipada del Fondo cuando habiendo transcurrido al menos un (1) año desde la constitución del Fondo, la Sociedad Gestora cuente con el consentimiento y la aceptación expresa de la totalidad de los tenedores de los Bonos de todas y cada una de las Series y de todas las contrapartes de los contratos en vigor con el Fondo, tanto en relación al pago de cantidades que dicha Liquidación Anticipada implique como en relación al procedimiento en que vaya a llevarla a cabo,

Vida media y amortización final de los Bonos de cada una de las Series estimadas al 31.12.2012 según diferentes hipótesis de tasas de amortización anticipada de los Certificados de Transmisión de Hipoteca

El siguiente cuadro muestra la vida media y fecha de amortización final de cada serie de los Bonos emitidos, obtenidas de la proyección de flujos futuros de efectivo bajo las hipótesis del ejercicio o no de amortización anticipada opcional cuando el Saldo Vivo de los derechos de crédito sea inferior al 10% del Saldo Vivo inicial, los fallidos de la cartera de préstamos titulizados no recuperados sea del 0% y mantenimiento constante de las diferentes tasas de amortización anticipada.

Vida Media y amortización final estimadas para cada Serie de Bonos según diferentes hipótesis de tasas constantes de amortización anticipada de los Préstamos Titulizados										
Bonos de Titulización de Activos al día:		31/12/2012								
VIDA MEDIA Y AMORTIZACIÓN FINAL (EN AÑOS) ESTIMADAS SEGÚN DIFERENTES HIPÓTESIS DE % TASA DE AMORTIZACIÓN ANTICIPADA										
TASA AMORTIZACIÓN ANTICIPADA										
% MENSUAL CONSTANTE		0,17%	0,34%	0,51%	0,69%	0,87%	1,06%	1,25%	1,44%	
% ANUAL EQUIVALENTE		2,00%	4,00%	6,00%	8,00%	10,00%	12,00%	14,00%	16,00%	
BONOS SERIE A										
Sin amort. opcional ⁽¹⁾	Vida media	años	8,33	6,98	5,96	5,18	4,55	4,05	3,64	3,30
	fecha		23/03/2021	18/11/2019	12/11/2018	28/01/2018	15/06/2017	14/12/2016	17/07/2016	15/03/2016
	Amortización Final	años	20,01	17,50	15,50	13,75	12,25	11,00	10,00	9,00
	fecha		24/11/2032	24/05/2030	24/05/2028	24/08/2026	24/02/2025	24/11/2023	24/11/2022	24/11/2021
Con amort. opcional ⁽¹⁾	Vida media	años	8,33	6,98	5,96	5,18	4,55	4,05	3,64	3,30
	fecha		23/03/2021	18/11/2019	11/11/2018	28/01/2018	14/06/2017	13/12/2016	17/07/2016	15/03/2016
	Amortización Final	años	19,76	17,26	15,25	13,50	12,00	10,75	9,75	8,75
	fecha		24/08/2032	24/02/2030	24/02/2028	24/05/2026	24/11/2024	24/08/2023	24/08/2022	24/08/2021
BONOS SERIE B										
Sin amort. opcional ⁽¹⁾	Vida media	años	21,34	18,90	16,75	14,90	13,36	12,03	10,89	9,91
	fecha		25/03/2034	16/10/2031	23/08/2029	16/10/2027	03/04/2026	04/12/2024	13/10/2023	22/10/2022
	Amortización Final	años	23,01	20,26	18,26	16,26	14,75	13,25	12,00	11,00
	fecha		24/11/2035	24/02/2033	24/02/2031	24/02/2029	24/08/2027	24/02/2026	24/11/2024	24/11/2023
Con amort. opcional ⁽¹⁾	Vida media	años	19,76	17,26	15,25	13,50	12,00	10,75	9,75	8,75
	fecha		24/08/2032	24/02/2030	24/02/2028	24/05/2026	24/11/2024	24/08/2023	24/08/2022	24/08/2021
	Amortización Final	años	19,76	17,26	15,25	13,50	12,00	10,75	9,75	8,75
	fecha		24/08/2032	24/02/2030	24/02/2028	24/05/2026	24/11/2024	24/08/2023	24/08/2022	24/08/2021
BONOS SERIE C										
Sin amort. opcional ⁽¹⁾	Vida media	años	24,43	22,02	19,75	17,79	16,02	14,51	13,22	12,08
	fecha		26/04/2037	27/11/2034	22/08/2032	05/09/2030	30/11/2028	29/05/2027	12/02/2026	23/12/2024
	Amortización Final	años	26,26	24,01	21,50	19,50	17,75	16,01	14,75	13,50
	fecha		24/02/2039	24/11/2036	24/05/2034	24/05/2032	24/08/2030	24/11/2028	24/08/2027	24/05/2026
Con amort. opcional ⁽¹⁾	Vida media	años	19,76	17,26	15,25	13,50	12,00	10,75	9,75	8,75
	fecha		24/08/2032	24/02/2030	24/02/2028	24/05/2026	24/11/2024	24/08/2023	24/08/2022	24/08/2021
	Amortización Final	años	19,76	17,26	15,25	13,50	12,00	10,75	9,75	8,75
	fecha		24/08/2032	24/02/2030	24/02/2028	24/05/2026	24/11/2024	24/08/2023	24/08/2022	24/08/2021
BONOS SERIE D										
Sin amort. opcional ⁽¹⁾	Vida media	años	29,86	27,69	25,58	23,52	21,62	19,87	18,29	16,87
	fecha		29/09/2042	29/07/2040	18/06/2038	27/05/2036	03/07/2034	05/10/2032	06/03/2031	05/10/2029
	Amortización Final	años	35,77	35,77	35,77	35,77	35,77	35,77	35,77	35,77
	fecha		24/08/2048	24/08/2048	24/08/2048	24/08/2048	24/08/2048	24/08/2048	24/08/2048	24/08/2048
Con amort. opcional ⁽¹⁾	Vida media	años	19,76	17,26	15,25	13,50	12,00	10,75	9,75	8,75
	fecha		24/08/2032	24/02/2030	24/02/2028	24/05/2026	24/11/2024	24/08/2023	24/08/2022	24/08/2021
	Amortización Final	años	19,76	17,26	15,25	13,50	12,00	10,75	9,75	8,75
	fecha		24/08/2032	24/02/2030	24/02/2028	24/05/2026	24/11/2024	24/08/2023	24/08/2022	24/08/2021

Hipótesis de cálculo:

- Ejercicio de amortización anticipada opcional (1) cuando el Saldo Vivo de los Préstamos Titulizados sea inferior al 10% del Saldo Vivo inicial.
- Fallidos de la cartera de Préstamos titulizados no recuperados: 0%
- Mantenimiento constante de la tasa de amortización anticipada de los Préstamos titulizados.

**Anexos a las Cuentas Anuales e Informe de Gestión del ejercicio 2012; Estados Financieros Públicos
conforme a la Circular 2/2009 de 25 de marzo de la Comisión Nacional de Valores**

Estado S.05.1 Cuadro A

Estado S.05.1 Cuadro B

Estado S.05.1 Cuadro C

Estado S.05.1 Cuadro D

Estado S.05.1 Cuadro E

Estado S.05.2 Cuadro A

Estado S.05.2 Cuadro B

Estado S.05.2 Cuadro C

Estado S.05.2 Cuadro D

Estado S.05.3

Estado S.05.4

Estado S.05.5 Cuadro A

Estado S.05.5 Cuadro B

Estado S.05.5 Cuadro C

Estado S.05.5 Cuadro D

Estado S.05.5 Cuadro E

Estado S.05.5 Cuadro F

Estado S.05.5 Cuadro G

Estado S.06 Notas Explicativas

ESTADOS FINANCIEROS PÚBLICOS DE FONDOS DE TITULIZACIÓN DE ACTIVOS

S.05.1

Denominación del Fondo: **MBS BANCAJA 6, FONDO DE TITULIZACION DE ACTIVOS**

Denominación del compartimento:

Denominación de la gestora: **EUROPEA DE TITULIZACION, S.A., S.G.F.T.**

Estados agregados: **No**

Periodo: **2º Semestre**

Ejercicio: **2012**

Entidades cedentes de los activos titulizados: CAJA DE AHORROS DE VALENCIA, CASTELLON Y ALICANTE, BANCAJA

INFORMACIÓN RELATIVA A LOS ACTIVOS CEDIDOS AL FONDO DE TITULIZACIÓN

(Las cifras relativas a importes se consignarán en miles de euros)

CUADRO A Tipología de activos titulizados	Situación actual 31/12/2012				Situación cierre anual anterior 31/12/2011				Situación inicial 02/02/2009			
	Nº de activos vivos	Principal pendiente (1)			Nº de activos vivos	Principal pendiente (1)			Nº de activos vivos	Principal pendiente (1)		
Participaciones hipotecarias	0001		0030		0060		0090		0120		0150	
Certificados de transmisión hipotecaria	0002	6.726	0031	750.672	0061	6.985	0091	818.643	0121	7.710	0151	1.000.014
Préstamos hipotecarios	0003		0032		0062		0092		0122		0152	
Cédulas hipotecarias	0004		0033		0063		0093		0123		0153	
Préstamos a promotores	0005		0034		0064		0094		0124		0154	
Préstamos a PYMES	0007		0036		0066		0096		0126		0156	
Préstamos a empresas	0008		0037		0067		0097		0127		0157	
Préstamos Corporativos	0009		0038		0068		0098		0128		0158	
Cédulas territoriales	0010		0039		0069		0099		0129		0159	
Bonos de tesorería	0011		0040		0070		0100		0130		0160	
Deuda subordinada	0012		0041		0071		0101		0131		0161	
Créditos AAPP	0013		0042		0072		0102		0132		0162	
Préstamos consumo	0014		0043		0073		0103		0133		0163	
Préstamos automoción	0015		0044		0074		0104		0134		0164	
Arrendamiento financiero	0016		0045		0075		0105		0135		0165	
Cuentas a cobrar	0017		0046		0076		0106		0136		0166	
Derechos de crédito futuros	0018		0047		0077		0107		0137		0167	
Bonos de titulización	0019		0048		0078		0108		0138		0168	
Otros	0020		0049		0079		0109		0139		0169	
Total	0021	6.726	0050	750.672	0080	6.985	0110	818.643	0140	7.710	0170	1.000.014

(1) Entendido como principal pendiente el importe de principal pendiente de reembolso

ESTADOS FINANCIEROS PÚBLICOS DE FONDOS DE TITULIZACIÓN DE ACTIVOS

S.05.1

Denominación del Fondo: **MBS BANCAJA 6, FONDO DE TITULIZACION DE ACTIVOS**
 Denominación del compartimento:
 Denominación de la gestora: **EUROPEA DE TITULIZACION, S.A., S.G.F.T.**
 Estados agregados: **No**
 Periodo: **2º Semestre**
 Ejercicio: **2012**
 Entidades cedentes de los activos titulizados: CAJA DE AHORROS DE VALENCIA, CASTELLON Y ALICANTE, BANCAJA

INFORMACIÓN RELATIVA A LOS ACTIVOS CEDIDOS AL FONDO DE TITULIZACIÓN

(Las cifras relativas a importes se consignarán en miles de euros)

CUADRO B

Movimiento de la cartera de activos titulizados/Tasa de amortización anticipada	Situación actual 31/12/2012		Situación cierre anual anterior 31/12/2011	
Importe de Principal Fallido desde el cierre anual anterior	0196	-434	0206	-2.012
Derechos de crédito dados de baja por dación/adjudicación de bienes desde el cierre anual anterior	0197		0207	
Amortización ordinaria desde el cierre anual anterior	0200	-27.341	0210	-25.578
Amortización anticipada desde el cierre anual anterior	0201	-40.195	0211	-25.808
Total importe amortizado acumulado, incluyendo adjudicaciones y otros pagos en especie, desde el origen del Fondo	0202	-249.341	0212	-181.371
Importe de principal pendiente de amortización de los nuevos activos incorporados en el periodo (1)	0203	0	0213	0
Principal pendiente cierre del periodo (2)	0204	750.672	0214	818.643
Tasa amortización anticipada efectiva del periodo (%)	0205	4,94	0215	2,99

(1) En fondos abiertos, importe de principal pendiente de reembolso en la fecha de presentación de la información de los nuevos activos incorporados en el periodo

(2) Importe del principal pendiente de reembolso de la totalidad de los activos (incluidas las nuevas incorporaciones del periodo) a fecha del informe

ESTADOS FINANCIEROS PÚBLICOS DE FONDOS DE TITULIZACIÓN DE ACTIVOS

S.05.1

Denominación del Fondo: **MBS BANCAJA 6, FONDO DE TITULIZACION DE ACTIVOS**

Denominación del compartimento:

Denominación de la gestora: **EUROPEA DE TITULIZACION, S.A., S.G.F.T.**

Estados agregados: **No**

Periodo: **2º Semestre**

Ejercicio: **2012**

Entidades cedentes de los activos titulizados: CAJA DE AHORROS DE VALENCIA, CASTELLON Y ALICANTE, BANCAJA

INFORMACIÓN RELATIVA A LOS ACTIVOS CEDIDOS AL FONDO DE TITULIZACIÓN

(Las cifras relativas a importes se consignarán en miles de euros)

CUADRO C

Total Impagados (1)	Nº de activos	Importe impagado							Principal pendiente no vencido	Deuda Total		
		Principal pendiente vencido		Intereses ordinarios (2)		Total						
Hasta 1 mes	0700	326	0710	73	0720	49	0730	122	0740	37.646	0750	37.842
De 1 a 3 meses	0701	296	0711	191	0721	134	0731	325	0741	35.995	0751	36.391
De 3 a 6 meses	0703	131	0713	181	0723	126	0733	307	0743	16.127	0753	16.466
De 6 a 9 meses	0704	79	0714	212	0724	171	0734	383	0744	10.016	0754	10.420
De 9 a 12 meses	0705	61	0715	238	0725	198	0735	436	0745	7.503	0755	7.954
De 12 meses a 2 años	0706	81	0716	585	0726	454	0736	1.039	0746	10.517	0756	11.575
Más de 2 años	0708	34	0718	273	0728	333	0738	606	0748	3.060	0758	3.672
Total	0709	1.008	0719	1.753	0729	1.465	0739	3.218	0749	120.864	0759	124.320

(1) La distribución de los activos vencidos impagados entre los distintos tramos señalados se realizará en función de la antigüedad de la primera cuota vencida y no cobrada. Los intervalos se entenderán excluido el de inicio e incluido el final (p.e. De 1 a 3 meses, esto es: superior a 1 mes y menor o igual a 3 meses)

(2) Importe de intereses cuyo devengo, en su caso, se ha interrumpido conforme lo establecido en el apartado 12 de la norma 13ª de la Circular(p.e. De 1 a 3 meses, esto es: superior a 1 mes y menor o igual a 3 meses)

Impagados con garantía real (2)	Nº de activos	Importe impagado							Principal pendiente no vencido	Deuda Total	Valor garantía (3)	Valor Garantía con Tasación > 2 años (4)	% Deuda/v. Tasación			
		Principal pendiente vencido		Intereses ordinarios		Total										
Hasta 1 mes	0772	326	0782	73	0792	49	0802	122	0812	37.646	0822	37.842	0832	76.650	0842	49,37
De 1 a 3 meses	0773	296	0783	191	0793	134	0803	325	0813	35.995	0823	36.391	0833	71.377	0843	50,98
De 3 a 6 meses	0774	131	0784	181	0794	126	0804	307	0814	16.127	0824	16.466	0834	34.279	1854	48,04
De 6 a 9 meses	0775	79	0785	212	0795	171	0805	383	0815	10.016	0825	10.420	0835	20.135	1855	51,75
De 9 a 12 meses	0776	61	0786	238	0796	198	0806	436	0816	7.503	0826	7.954	0836	13.731	1856	57,93
De 12 meses a 2 años	0777	81	0787	585	0797	454	0807	1.039	0817	10.517	0827	11.575	0837	23.348	1857	49,58
Más de 2 años	0778	34	0788	273	0798	333	0808	606	0818	3.060	0828	3.672	0838	7.493	1858	49,01
Total	0779	1.008	0789	1.753	0799	1.465	0809	3.218	0819	120.864	0829	124.320	0839	247.013	0849	50,33

(2) La distribución de los activos vencidos impagados entre los distintos tramos señalados se realizará en función de la antigüedad de la primera cuota vencida y no cobrada. Los intervalos se entenderán excluido el de inicio e incluido el final (p.e. De 1 a 2 meses, estos es: superior a 1 mes y menor o igual a 2 meses)

(3) Cumplimentar con la última valoración disponible de tasación del inmueble o valor razonable de la garantía real (acciones o deuda pignoralas, etc.) si el valor de las mismas se ha considerado en el momento inicial del Fondo

(4) Se incluirá el valor de las garantías que tengan una tasación superior a dos años

ESTADOS FINANCIEROS PÚBLICOS DE FONDOS DE TITULIZACIÓN DE ACTIVOS

S.05.1

Denominación del Fondo: **MBS BANCAJA 6, FONDO DE TITULIZACION DE ACTIVOS**

Denominación del compartimento:

Denominación de la gestora: **EUROPEA DE TITULIZACION, S.A., S.G.F.T.**

Estados agregados: **No**

Periodo: **2º Semestre**

Ejercicio: **2012**

Entidades cedentes de los activos titulizados: CAJA DE AHORROS DE VALENCIA, CASTELLON Y ALICANTE, BANCAJA

INFORMACIÓN RELATIVA A LOS ACTIVOS CEDIDOS AL FONDO DE TITULIZACIÓN

CUADRO D	Situación actual 31/12/2012						Situación cierre anual anterior 31/12/2011						Escenario inicial					
	Tasa de activos dudosos (A)		Tasa de fallido (contable) (B)		Tasa de recuperación fallidos (D)		Tasa de activos dudosos (A)		Tasa de fallido (contable) (B)		Tasa de recuperación fallidos (D)		Tasa de activos dudosos (A)		Tasa de fallido (contable) (B)		Tasa de recuperación fallidos (D)	
Ratios de morosidad (1) (%)																		
Participaciones hipotecarias	0850		0868		0886		0904		0922		0940		0958		0976		0994	
Certificados de transmisión de hipoteca	0851	7,38	0869	0,32	0887	0,02	0905	3,23	0923	0,25	0941		0959	2,30	0977	0,67	0995	60,00
Préstamos hipotecarios	0852		0870		0888		0906		0924		0942		0960		0978		0996	
Cédulas Hipotecarias	0853		0871		0889		0907		0925		0943		0961		0979		0997	
Préstamos a promotores	0854		0872		0890		0908		0926		0944		0962		0980		0998	
Préstamos a PYMES	0855		0873		0891		0909		0927		0945		0963		0981		0999	
Préstamos a empresas	0856		0874		0892		0910		0928		0946		0964		0982		1000	
Préstamos Corporativos	0857		0875		0893		0911		0929		0947		0965		0983		1001	
Cédulas Territoriales	1066		1084		1102		1120		1138		1156		1174		1192		1210	
Bonos de Tesorería	0858		0876		0894		0912		0930		0948		0966		0984		1002	
Deuda subordinada	0859		0877		0895		0913		0931		0949		0967		0985		1003	
Créditos AAPP	0860		0878		0896		0914		0932		0950		0968		0986		1004	
Préstamos Consumo	0861		0879		0897		0915		0933		0951		0969		0987		1005	
Préstamos automoción	0862		0880		0898		0916		0934		0952		0970		0988		1006	
Cuotas arrendamiento financiero	0863		0881		0899		0917		0935		0953		0971		0989		1007	
Cuentas a cobrar	0864		0882		0900		0918		0936		0954		0972		0990		1008	
Derechos de crédito futuros	0865		0883		0901		0919		0937		0955		0973		0991		1009	
Bonos de titulización	0866		0884		0902		0920		0938		0956		0974		0992		1010	
Otros	0867		0885		0903		0921		0939		0957		0975		0993		1011	

(1) Estos ratios se referirán exclusivamente a la cartera de activos cedidos al Fondo (presentados en el balance en la partida de "derechos de crédito") y se expresarán en términos porcentuales

(A) Determinada por el cociente entre el principal de los activos clasificados como dudosos a la fecha de presentación de la información, y el principal pendiente (sin incluir intereses, e incluyendo principales impagados) del total activos dados de alta en el balance a la fecha de presentación de la información. La clasificación como dudosos se realizará con arreglo a lo previsto en las Normas 13ª y 23ª

(B) Determinada por el cociente entre el principal de los activos clasificados como fallidos a la fecha de presentación de la información, y el principal pendiente del total de los activos dados de alta en el balance a la fecha de presentación de la información más el principal de los activos clasificados como fallidos. Se considerará la definición de fallidos recogida en la Circular (no necesariamente coincidentes con la definición de la escritura o folleto, recogidas en el estado 5.4)

(D) Determinada por el cociente entre el importe total de recuperaciones de principal de activos clasificados como fallidos que se hayan producido en los últimos 12 meses desde el cierre del mismo período del año anterior y el importe de principal de activos clasificados como fallidos al cierre del mismo período del año anterior

ESTADOS FINANCIEROS PÚBLICOS DE FONDOS DE TITULIZACIÓN DE ACTIVOS

S.05.1

Denominación del Fondo: **MBS BANCAJA 6, FONDO DE TITULIZACION DE ACTIVOS**
 Denominación del compartimento:
 Denominación de la gestora: **EUROPEA DE TITULIZACION, S.A., S.G.F.T.**
 Estados agregados: **No**
 Periodo: **2º Semestre**
 Ejercicio: **2012**
 Entidades cedentes de los activos titulizados: CAJA DE AHORROS DE VALENCIA, CASTELLON Y ALICANTE, BANCAJA

INFORMACIÓN RELATIVA A LOS ACTIVOS CEDIDOS AL FONDO DE TITULIZACIÓN

(Las cifras relativas a importes se consignarán en miles de euros)

CUADRO E Vida residual de los activos cedidos al Fondo (1)	Situación actual 31/12/2012				Situación cierre anual anterior 31/12/2011				Situación inicial 02/02/2009			
	Nº de activos vivos		Principal pendiente		Nº de activos vivos		Principal pendiente		Nº de activos vivos		Principal pendiente	
Inferior a 1 año	1300	12	1310	50	1320	1	1330	4	1340	3	1350	17
Entre 1 y 2 años	1301	5	1311	221	1321	12	1331	161	1341	2	1351	50
Entre 2 y 3 años	1302	14	1312	453	1322	7	1332	375	1342	1	1352	42
Entre 3 y 5 años	1303	77	1313	3.403	1323	49	1333	2.375	1343	23	1353	965
Entre 5 y 10 años	1304	505	1314	31.882	1324	427	1334	28.796	1344	357	1354	29.366
Superior a 10 años	1305	6.113	1315	714.663	1325	6.489	1335	786.932	1345	7.324	1355	969.574
Total	1306	6.726	1316	750.672	1326	6.985	1336	818.643	1346	7.710	1356	1.000.014
Vida residual media ponderada (años)	1307	22,29			1327	22,93			1347	25,21		

(1) Los intervalos se entenderán excluido el inicio del mismo e incluido el final (p.e. Entre 1 y 2 años: superior a 1 año y menor o igual a 2 años)

Antigüedad	Situación actual 31/12/2012		Situación cierre anual anterior 31/12/2011		Situación inicial 02/02/2009	
	Años		Años		Años	
Antigüedad media ponderada	0630	4,99	0632	3,99	0634	1,07

ESTADOS FINANCIEROS PÚBLICOS DE FONDOS DE TITULIZACIÓN DE ACTIVOS

S.05.2

Denominación del Fondo: **MBS BANCAJA 6, FONDO DE TITULIZACION DE ACTIVOS**

Denominación del compartimento:

Denominación de la gestora: **EUROPEA DE TITULIZACION, S.A., S.G.F.T.**

Estados agregados: **No**

Periodo: **2º Semestre**

Ejercicio: **2012**

Mercados de cotización de los valores emitidos: AIAF

INFORMACIÓN RELATIVA A LOS PASIVOS EMITIDOS POR EL FONDO

(Las cifras relativas a importes se consignarán en miles de euros y se referirán al total de la serie salvo que expresamente se solicite el valor unitario)

CUADRO A		Situación actual 31/12/2012				Situación cierre anual anterior 31/12/2011				Escenario inicial 02/02/2009			
		Denominación serie	Nº de pasivos emitidos	Nominal unitario	Principal pendiente	Vida media de los pasivos (1)	Nº de pasivos emitidos	Nominal unitario	Principal pendiente	Vida media de los pasivos (1)	Nº de pasivos emitidos	Nominal unitario	Principal pendiente
Serie (2)		0001	0002	0003	0004	0005	0006	0007	0008	0009	0070	0080	0090
ES0361745005	BONOSA	9.040	73	657.257	10,15	9.040	80	724.172	11,22	9.040	100	904.000	13,71
ES0361745013	BONOSB	375	100	37.500	24,19	375	100	37.500	25,43	375	100	37.500	29,04
ES0361745021	BONOSC	285	100	28.500	25,76	285	100	28.500	25,77	285	100	28.500	29,04
ES0361745039	BONOSD	300	100	30.000	25,76	300	100	30.000	25,77	300	100	30.000	29,04
Total		8006	10.000	8025	753.257	8045	10.000	8065	820.172	8085	10.000	8105	1.000.000

(1) Importes en años. En caso de ser estimado se indicará en las notas explicativas las hipótesis de estimación

(2) La gestora deberá cumplimentar la denominación de la serie (ISIN) y su denominación. Cuando los títulos emitidos no tengan ISIN se rellenará exclusivamente la columna de denominación

ESTADOS FINANCIEROS PÚBLICOS DE FONDOS DE TITULIZACIÓN DE ACTIVOS

S.05.2

Denominación del Fondo: **MBS BANCAJA 6, FONDO DE TITULIZACION DE ACTIVOS**

Denominación del compartimento:

Denominación de la gestora: **EUROPEA DE TITULIZACION, S.A., S.G.F.T.**

Estados agregados: **No**

Periodo: **2º Semestre**

Ejercicio: **2012**

Mercados de cotización de los valores emitidos: AIAF

INFORMACIÓN RELATIVA A LOS PASIVOS EMITIDOS POR EL FONDO

(Las cifras relativas a importes se consignarán en miles de euros y se referirán al total de la serie salvo que expresamente se solicite el valor unitario)

CUADRO B																			
Intereses										Principal pendiente									
Serie (1)	Denominación serie	Grado de subordinación (2)	Índice de referencia (3)	Margen (4)	Tipo aplicado	Base de cálculo de intereses	Días Acumulados (5)	Intereses Acumulados (6)	Intereses impagados	Principal no vencido	Principal impagado	Total pendiente	Corrección de valor por repercusión de pérdidas						
		9950	9960	9970	9980	9990	9991	9993	9997	9994	9995	9998	9995						
ES0361745005	BONOSA	NS	Euribor 03 meses	0,30	0,49	360	36	321	0	657.257	0	657.257							
ES0361745013	BONOSB	S	Euribor 03 meses	0,60	0,79	360	36	30	0	37.500	0	37.500							
ES0361745021	BONOSC	S	Euribor 03 meses	1,20	1,39	360	36	40	0	28.500	0	28.500							
ES0361745039	BONOSD	S	Euribor 03 meses	2,00	2,19	360	36	66	0	30.000	0	30.000							
Total								9228	457	9105		9085	753.257	9095		9115	753.257	9227	

(1) La gestora deberá cumplimentar la denominación de la serie (ISIN) y su denominación. Cuando los títulos emitidos no tengan ISIN se rellenará exclusivamente la columna de denominación

(2) La gestora deberá indicar si la serie es subordinada o no subordinada (S=Subordinada; NS=No subordinada)

(3) La gestora deberá cumplimentar el índice de referencia que corresponda en cada caso (EURIBOR un año, EURIBOR a tres meses...). En el caso de tipos fijos esta columna se cumplimentará con el término "fijo"

(4) En el caso de tipos fijos esta columna no se cumplimentará

(5) Días acumulados desde la última fecha de pago

(6) Intereses acumulados desde la última fecha de pago

ESTADOS FINANCIEROS PÚBLICOS DE FONDOS DE TITULIZACIÓN DE ACTIVOS

S.05.2

Denominación del Fondo: **MBS BANCAJA 6, FONDO DE TITULIZACION DE ACTIVOS**

Denominación del compartimento:

Denominación de la gestora: **EUROPEA DE TITULIZACION, S.A., S.G.F.T.**

Estados agregados: **No**

Periodo: **2º Semestre**

Ejercicio: **2012**

Mercados de cotización de los valores emitidos: AIAF

INFORMACIÓN RELATIVA A LOS PASIVOS EMITIDOS POR EL FONDO

(Las cifras relativas a importes se consignarán en miles de euros y se referirán al total de la serie salvo que expresamente se solicite el valor unitario)

CUADRO C			Situación actual 31/12/2012				Situación cierre anual anterior 31/12/2011											
			Amortización principal		Intereses		Amortización principal		Intereses									
Serie (1)	Denominación serie	Fecha final (2)	Pagos del periodo (3)	Pagos acumulados (4)	Pagos del periodo (3)	Pagos acumulados (4)	Pagos del periodo (3)	Pagos acumulados (4)	Pagos del periodo (3)	Pagos acumulados (4)								
		7290	7300	7310	7320	7330	7340	7350	7360	7370								
ES0361745005	BONOSA	24-05-2052	66.915	246.743	8.444	41.662	55.956	179.828	12.074	33.218								
ES0361745013	BONOSB	24-05-2052	0	0	562	2.406	0	0	712	1.844								
ES0361745021	BONOSC	24-05-2052	0	0	602	2.490	0	0	715	1.888								
ES0361745039	BONOSD	24-05-2052	0	0	879	3.548	0	0	996	2.669								
Total			7305	66.915	7315	246.743	7325	10.487	7335	50.106	7345	55.956	7355	179.828	7365	14.497	7375	39.619

(1) La gestora deberá cumplimentar la denominación de la serie (ISIN) y su denominación. Cuando los títulos emitidos no tengan ISIN se rellenará exclusivamente la columna de denominación

(2) Entendiendo como fecha final aquella que de acuerdo con la documentación contractual determine la extinción del Fondo, siempre que no se haya producido previamente una causa de liquidación anticipada

(3) Total de pagos realizados desde el último cierre anual

(4) Total de pagos realizados desde la fecha de constitución del Fondo

ESTADOS FINANCIEROS PÚBLICOS DE FONDOS DE TITULIZACIÓN DE ACTIVOS

S.05.2

Denominación del Fondo: **MBS BANCAJA 6, FONDO DE TITULIZACION DE ACTIVOS**

Denominación del compartimento:

Denominación de la gestora: **EUROPEA DE TITULIZACION, S.A., S.G.F.T.**

Estados agregados: **No**

Periodo: **2º Semestre**

Ejercicio: **2012**

Mercados de cotización de los valores emitidos: AIAF

INFORMACIÓN RELATIVA A LOS PASIVOS EMITIDOS POR EL FONDO

CUADRO D

Serie (1)	Denominación serie	Calificación				
		Fecha último cambio de calificación crediticia	Agencia de calificación crediticia (2)	Situación actual	Situación anual cierre anterior	Situación inicial
		3310	3330	3350	3360	3370
ES0361745005	BONOSA	02-07-2012	MDY	A3sf	Aaa	Aaa
ES0361745005	BONOSA	23-03-2011	SYP	Asf	Asf	n.c.
ES0361745013	BONOSB	02-07-2012	MDY	A3sf	Aa3	Aa3
ES0361745013	BONOSB	23-03-2011	SYP	n.c.	n.c.	n.c.
ES0361745021	BONOSC	02-02-2009	MDY	Baa1	Baa1	Baa1
ES0361745021	BONOSC	23-03-2011	SYP	n.c.	n.c.	n.c.
ES0361745039	BONOSD	02-02-2009	MDY	B1	B1	B1
ES0361745039	BONOSD	23-03-2011	SYP	n.c.	n.c.	n.c.

(1) La gestora deberá cumplimentar la denominación de la serie (ISIN) y su denominación. Cuando los títulos emitidos no tengan ISIN se rellenará exclusivamente la columna de denominación

(2) La gestora deberá cumplimentar la calificación crediticia otorgada por cda agencia de rating, cuya denominación también deberá ser cumplimentada, para serie - MDY para Moody's; SYP para Standard & Poors; FCH para Fitch; DBRS para Dominion Bond Rating Service -

ESTADOS FINANCIEROS PÚBLICOS DE FONDOS DE TITULIZACIÓN DE ACTIVOS

S.05.3

Denominación del Fondo: **MBS BANCAJA 6, FONDO DE TITULIZACION DE ACTIVOS**

Denominación del compartimento:

Denominación de la gestora: **EUROPEA DE TITULIZACION, S.A., S.G.F.T.**

Estados agregados: **No**

Periodo: **2º Semestre**

Ejercicio: **2012**

INFORMACIÓN SOBRE MEJORAS CREDITICIAS

(Las cifras relativas a importes se consignarán en miles de euros)

		Situación actual 31/12/2012		Situación cierre anual anterior 31/12/2011	
1. Importe del Fondo de Reserva	0010	72.000	1010	72.000	
2. Porcentaje que representa el Fondo de Reserva, u otras mejoras equivalentes, sobre el total de activos titulizados	0020	9,59	1020	8,80	
3. Exceso de spread (%) (1)	0040	1,45	1040	0,72	
4. Permuta financiera de intereses (S/N)	0050	No	1050	No	
5. Permuta financiera de tipos de cambio (S/N)	0070	No	1070	No	
6. Otras permutas financieras (S/N)	0080	No	1080	No	
7. Importe disponible de la línea/s de liquidez (2)	0090	0	1090	0	
8. Subordinación de series (S/N)	0110	Si	1110	Si	
9. Porcentaje del importe pendiente de las series no subordinadas sobre el importe pendiente del total de bonos (3)	0120	87,26	1120	88,30	
10. Importe de los pasivos emitidos garantizados por avales	0150	0	1150	0	
11. Porcentaje que representa el aval sobre el total de los pasivos emitidos	0160	0,00	1160	0,00	
12. Importe máximo de riesgo cubierto por derivados de crédito u otras garantías financieras adquiridas	0170	0	1170	0	
13. Otros (S/N) (4)	0180	No	1180	No	

(1) Diferencial existente entre los tipos de interés medios ponderados percibidos de la cartera de activos titulizados conforme se establece en el Cuadro 5.5.E y el tipo de interés medio de los pasivos emitidos cuya finalidad ha sido la adquisición de los activos

(2) Se incluirá el importe total disponible de las distintas líneas de liquidez en caso de que haya más de una

(3) Entendiendo como no subordinadas aquellas series que en la fecha se encuentren, respecto a las demás, en una posición anterior para el cobro de capital conforme al orden de prelación de pagos

(4) La gestora deberá incluir una descripción de dichas mejoras crediticias en las notas explicativas en caso de que las consideren relevantes

Información sobre contrapartes de las mejoras crediticias

		NIF		Denominación
Contraparte del Fondo de Reserva u otras mejores equivalentes (5)	0200		1210	BANCAJA
Permutas financieras de tipos de interés	0210		1220	-
Permutas financieras de tipos de cambio	0220		1230	-
Otras permutas financieras	0230		1240	-
Contraparte de la Línea de Liquidez	0240		1250	-
Entidad Avalista	0250		1260	-
Contraparte del derivado de crédito	0260		1270	-

(5) Si el Fondo de Reserva se ha constituido a través de títulos emitidos y se desconoce el titular de esos títulos no se cumplimentará

ESTADOS FINANCIEROS PÚBLICOS DE FONDOS DE TITULIZACIÓN DE ACTIVOS

S.05.4

Denominación del Fondo: **MBS BANCAJA 6, FONDO DE TITULIZACION DE ACTIVOS**

Denominación del compartimento:

Denominación de la gestora: **EUROPEA DE TITULIZACION, S.A., S.G.F.T.**

Estados agregados: **No**

Periodo: **2º Semestre**

Ejercicio: **2012**

CIRCUNSTANCIAS ESPECÍFICAS ESTABLECIDAS CONTRACTUALMENTE EN EL FONDO

(Las cifras relativas a importes se consignarán en miles de euros)

Concepto (1)	Meses impago		Días impago		Importe impagado acumulado				Ratio (2)				Ref. Folleto			
					Situación actual	Periodo anterior	Situación actual	Periodo anterior	Última Fecha Pago							
1. Activos Morosos por impagos con antigüedad igual o superior a	0010	3	0030		0100	40.432	0200	17.045	0300	5,45	0400	2,09	1120	5,39		
2. Activos Morosos por otras razones					0110	0	0210	0	0310	0,00	0410	0,00	1130	0,00		
Total Morosos					0120	40.432	0220	17.045	0320	5,45	0420	2,09	1140	5,39	1280	Epígrafe 4.9.3.3 Nota de Valores
3. Activos Fallidos por impagos con antigüedad igual o superior a	0050	18	0060		0130	8.279	0230	4.095	0330	1,10	0430	0,50	1050	1,00		
4. Activos Fallidos por otras razones					0140	0	0240	0	0340	0,00	0440	0,00	1160	0,00		
Total Fallidos					0150	8.279	0250	4.095	0350	1,10	0450	0,50	1200	1,00	1290	Epígrafe 4.9.3.3 Nota de Valores

(1) En caso de existir definiciones adicionales a las recogidas en la presente tabla (moras cualificadas, fallidos subjetivos, etc) respecto a las que se establezca algún trigger se indicarán en la tabla de Otros ratios relevantes, indicando el nombre del ratio

(2) Los ratios se corresponden al importe total de activos fallidos o morosos entre el saldo vivo de los activos cedidos al fondo según se defina en la documentación contractual. En la columna Ref. Folleto se indicará el epígrafe o capítulo del folleto en el que el concepto esté definido

Otros ratios relevantes	Ratio (2)			Ref. Folleto
	Situación actual	periodo anterior	Última Fecha Pago	

TRIGGERS (3)	Límite	% Actual	Última Fecha		Ref. Folleto
				Pago	
Amortización secuencial: series (4)	0500	0520		0540	0560
Diferimiento/postergamiento intereses: series (5)	0506	0526		0546	0566
OTROS TRIGGERS (3)	0513	0523		0553	0573

(3) En caso de existir triggers adicionales a los recogidos en la presente tabla se indicarán su nombre o concepto debajo de OTROS TRIGGERS. Si los triggers recogidos expresamente en la tabla no están previstos en el Fondo, no se cumplimentarán

(4) Si en el folleto y escritura de constitución del Fondo se establecen triggers respecto al modo de amortización (prorrata/secuencial) de algunas de las series se indicarán las series afectadas indicando su ISIN, y en su defecto el nombre, el límite contractual establecido, la situación actual del ratio, la situación en la última fecha de pago y la referencia al epígrafe del folleto donde está definido

(5) Si en el folleto y escritura de constitución del Fondo se establecen triggers respecto al diferimiento o postergamiento de intereses de algunas de las series se indicarán las series afectadas indicando su ISIN o nombre, el límite contractual establecido, la situación actual del ratio, la situación en la última fecha de pago y la referencia al epígrafe del folleto donde está definido

(6) Si en el folleto y escritura de constitución del Fondo se establecen triggers respecto a la no reducción del fondo de reserva se indicará el límite contractual establecido, la situación actual del

ratio, la situación en la última fecha de pago y la referencia al epígrafe del folleto donde está definido

Triggers

Amortización Secuencial

Referencia del folleto: Capítulo 4.9.2.1

Amortización de los Bonos de la Serie A. La primera amortización parcial de los Bonos de la Serie A tendrá lugar en la primera Fecha de Pago (25 de mayo de 2009)

Referencia del folleto: Capítulo 4.9.3.5

Amortización de los Bonos de la Serie B. La primera amortización parcial de los Bonos de la Serie B tendrá lugar una vez hubieran sido amortizados los Bonos de la Serie A en su totalidad o cuando concurran las siguientes circunstancias: i) que el Saldo Principal Pendiente de la Serie B sea igual o mayor al 7,50% del Saldo de Principal Pendiente de la Emisión de Bonos, y ii) que el Saldo Vivo de los Préstamos Hipotecarios Morosos no exceda del 1,25% del Saldo Vivo de los Préstamos Hipotecarios no Dudosos.

Referencia del folleto: Capítulo 4.9.3.5

Amortización de los Bonos de la Serie C. La primera amortización parcial de los Bonos de la Serie C tendrá lugar una vez hubieran sido amortizados los Bonos de la Serie A y de la Serie B en su totalidad o cuando concurran las siguientes circunstancias: i) que el Saldo de Principal Pendiente de la Serie C sea igual o mayor al 5,70% del Saldo de Principal Pendiente de la Emisión de Bonos y ii) que el Saldo Vivo de los Préstamos Hipotecarios Morosos no exceda del 1,00% del Saldo Vivo de los Préstamos Hipotecarios no Dudosos.

Referencia del folleto: Capítulo 4.9.3.5

Amortización de los Bonos de la Serie D. La primera amortización parcial de los Bonos de la Serie D tendrá lugar una vez hubieran sido amortizados los Bonos de la Serie A, de la Serie B y de la Serie C en su totalidad o cuando concurran las siguientes circunstancias: i) que el Saldo de Principal Pendiente de la Serie D sea igual o mayor al 6,00% del Saldo de Principal Pendiente de la Emisión de Bonos y ii) que el Saldo Vivo de los Préstamos Hipotecarios Morosos no exceda del 0,75% del Saldo Vivo de los Préstamos Hipotecarios no Dudosos.

Referencia del folleto: Capítulo 4.9.3.5

Adicionalmente, para proceder a la amortización de la Serie B y, en su caso, de la Serie C y, en su caso, de la Serie D: i) que el importe del Fondo de Reserva Requerido hubiera sido dotado en su totalidad en la Fecha de Pago anterior, y ii) que en la Fecha de Determinación precedente a la Fecha de Pago correspondiente, el importe del Saldo Vivo de los Préstamos Hipotecarios sea igual o superior al 10 por ciento del Saldo Vivo inicial a la constitución del Fondo.

Diferimiento/Postergamiento intereses

Referencia del folleto: Capítulo 3.4.6.2.1 Aplicación

Pago de los intereses devengados de los Bonos de la Serie B. Se procederá a la postergación de este pago al 7º lugar cuando en la Fecha de Determinación precedente a la Fecha de Pago correspondiente el Saldo Vivo acumulado de los Préstamos Hipotecarios Dudosos desde la constitución del Fondo, computados por el importe del Saldo Vivo a la fecha de clasificación del Préstamo Hipotecario Dudoso, fuera superior al 25,00% del Saldo Vivo de los Préstamos Hipotecarios a la constitución del Fondo y siempre que no se hubiera producido la completa amortización de los Bonos de la Serie A o no se fuera a producir en la Fecha de Pago correspondiente.

Referencia del folleto: Capítulo 3.4.6.2.1 Aplicación

Pago de los intereses devengados de los Bonos de la Serie C. Se procederá a la postergación de este pago al 8º lugar cuando en la Fecha de Determinación precedente a la Fecha de Pago correspondiente el Saldo Vivo acumulado de los Préstamos Hipotecarios Dudosos desde la constitución del Fondo, computados por el importe del Saldo Vivo a la fecha de clasificación del Préstamo Hipotecario Dudoso, fuera superior al 18,00% del Saldo Vivo de los Préstamos Hipotecarios a la constitución del Fondo y siempre que no se hubiera producido la completa amortización de los Bonos de la Serie A y de la Serie B o no se fuera a producir en la Fecha de Pago correspondiente.

Referencia del folleto: Capítulo 3.4.6.2.1 Aplicación

Pago de los intereses devengados de los Bonos de la Serie D. Se procederá a la postergación de este pago al 9º lugar cuando en la Fecha de Determinación precedente a la Fecha de Pago correspondiente el Saldo Vivo acumulado de los Préstamos Hipotecarios Dudosos desde la constitución del Fondo, computados por el importe del Saldo Vivo a la fecha de clasificación del Préstamo Hipotecario Dudoso, fuera superior al 15,00% del Saldo Vivo de los Préstamos Hipotecarios a la constitución del Fondo y siempre que no se hubiera producido la completa amortización de los Bonos de la Serie A, de la Serie B y de la Serie C o no se fuera a producir en la Fecha de Pago correspondiente.

No reducción del Fondo de Reserva

Referencia del folleto: Capítulo 3.4.2.2

El importe del Fondo de Reserva requerido en cada Fecha de Pago será la menor de las siguientes cantidades: (i) Setenta y dos millones (72.000.000,00) de euros. (ii) La cantidad mayor entre: a) El 14,40% del Saldo de Principal Pendiente de la Emisión de Bonos. b) Treinta y seis millones (36.000.000,00) de euros.

Referencia del folleto: Capítulo 3.4.2.2

No obstante lo anterior, el Fondo de Reserva Requerido no se reducirá en la Fecha de Pago que corresponda y permanecerá en el importe del Fondo de Reserva Requerido en la Fecha de Pago precedente, cuando en la Fecha de Pago concorra cualquiera de las circunstancias siguientes: i) Que en la Fecha de Determinación precedente a la Fecha de Pago correspondiente, el importe a que ascienda el Saldo Vivo de los Préstamos Hipotecarios Morosos fuera superior al 1,00% del Saldo Vivo de los Préstamos Hipotecarios no Dudosos. ii) Que el Fondo de Reserva no pudiera ser dotado en el importe del Fondo de Reserva Requerido en la Fecha de Pago correspondiente. iii) Que el margen medio que se suma al índice de referencia correspondiente para la determinación del tipo de interés nominal de los Préstamos Hipotecarios, ponderado por el principal pendiente de vencimiento de los mismos fuera igual o inferior a 0,65%. iv) Que no hubieran transcurrido tres (3) años desde la fecha de constitución del Fondo.

ESTADOS FINANCIEROS PÚBLICOS DE FONDOS DE TITULIZACIÓN DE ACTIVOS

S.05.5

Denominación del Fondo: **MBS BANCAJA 6, FONDO DE TITULIZACION DE ACTIVOS**

Denominación del compartimento:

Denominación de la gestora: **EUROPEA DE TITULIZACION, S.A., S.G.F.T.**

Estados agregados: **No**

Periodo: **2º Semestre**

Ejercicio: **2012**

OTRA INFORMACIÓN RELATIVA A LOS ACTIVOS CEDIDOS Y PASIVOS

(Las cifras relativas a importes se consignarán en miles de euros)

CUADRO A Distribución geográfica de activos titulizados	Situación actual 31/12/2012				Situación cierre anual anterior 31/12/2011				Situación inicial 02/02/2009			
	Nº de activos vivos		Principal pendiente (1)		Nº de activos vivos		Principal pendiente (1)		Nº de activos vivos		Principal pendiente (1)	
Andalucía	0400	582	0426	76.155	0452	623	0478	85.590	0504	675	0530	99.868
Aragón	0401	62	0427	6.227	0453	62	0479	6.571	0505	69	0531	8.137
Asturias	0402	14	0428	1.127	0454	14	0480	1.243	0506	15	0532	1.383
Baleares	0403	295	0429	62.078	0455	305	0481	65.626	0507	338	0533	77.974
Canarias	0404	137	0430	15.898	0456	142	0482	17.108	0508	155	0534	20.912
Cantabria	0405	15	0431	1.437	0457	15	0483	1.501	0509	17	0535	1.777
Castilla-León	0406	97	0432	16.249	0458	105	0484	18.557	0510	127	0536	23.745
Castilla La Mancha	0407	176	0433	15.967	0459	180	0485	16.863	0511	193	0537	20.295
Cataluña	0408	394	0434	56.592	0460	403	0486	61.206	0512	446	0538	74.895
Ceuta	0409	0	0435	0	0461	0	0487	0	0513	0	0539	0
Extremadura	0410	16	0436	1.603	0462	16	0488	1.651	0514	19	0540	2.045
Galicia	0411	59	0437	5.564	0463	59	0489	6.111	0515	59	0541	6.831
Madrid	0412	261	0438	33.826	0464	265	0490	36.069	0516	290	0542	43.584
Meilla	0413	0	0439	0	0465	0	0491	0	0517	0	0543	0
Murcia	0414	335	0440	38.155	0466	346	0492	40.844	0518	386	0544	49.766
Navarra	0415	227	0441	27.631	0467	234	0493	29.798	0519	257	0545	33.947
La Rioja	0416	15	0442	1.310	0468	15	0494	1.450	0520	15	0546	1.617
Comunidad Valenciana	0417	4.004	0443	386.119	0469	4.164	0495	423.526	0521	4.608	0547	527.165
País Vasco	0418	37	0444	4.734	0470	37	0496	4.929	0522	41	0548	6.073
Total España	0419	6.726	0445	750.672	0471	6.985	0497	818.643	0523	7.710	0549	1.000.014
Otros países Unión europea	0420	0	0446	0	0472	0	0498	0	0524	0	0550	0
Resto	0422	0	0448	0	0474	0	0500	0	0526	0	0552	0
Total general	0425	6.726	0450	750.672	0475	6.985	0501	818.643	0527	7.710	0553	1.000.014

(1) Entendiendo como principal pendiente el importe de principal pendiente de reembolso

ESTADOS FINANCIEROS PÚBLICOS DE FONDOS DE TITULIZACIÓN DE ACTIVOS

S.05.5

Denominación del Fondo: **MBS BANCAJA 6, FONDO DE TITULIZACION DE ACTIVOS**

Denominación del compartimento:

Denominación de la gestora: **EUROPEA DE TITULIZACION, S.A., S.G.F.T.**

Estados agregados: **No**

Periodo: **2º Semestre**

Ejercicio: **2012**

OTRA INFORMACIÓN RELATIVA A LOS ACTIVOS CEDIDOS Y PASIVOS

(Las cifras relativas a importes se consignarán en miles de euros)

CUADRO B

Divisa/Activos titulizados	Situación actual 31/12/2012						Situación cierre anual anterior 31/12/2011						Situación inicial 02/02/2009					
	Nº de activos vivos		Principal pendiente en Divisa (1)		Principal pendiente en euros (1)		Nº de activos vivos		Principal pendiente en Divisa (1)		Principal pendiente en euros (1)		Nº de activos vivos		Principal pendiente en Divisa (1)		Principal pendiente en euros (1)	
Euro - EUR	0571	6.726	0577	750.672	0583	750.672	0600	6.985	0606	818.643	0611	818.643	0620	7.710	0626	1.000.014	0631	1.000.014
EEUU Dólar - USD	0572		0578		0584		0601		0607		0612		0621		0627		0632	
Japón Yen - JPY	0573		0579		0585		0602		0608		0613		0622		0628		0633	
Reino Unido Libra - GBP	0574		0580		0586		0603		0609		0614		0623		0629		0634	
Otras	0575				0587		0604				0615		0624				0635	
Total	0576	6.726			0588	750.672	0605	6.985			0616	818.643	0625	7.710			0636	1.000.014

(1) Entendiendo como principal pendiente el importe de principal pendiente de reembolso

ESTADOS FINANCIEROS PÚBLICOS DE FONDOS DE TITULIZACIÓN DE ACTIVOS

S.05.5

Denominación del Fondo: **MBS BANCAJA 6, FONDO DE TITULIZACION DE ACTIVOS**

Denominación del compartimento:

Denominación de la gestora: **EUROPEA DE TITULIZACION, S.A., S.G.F.T.**

Estados agregados: **No**

Periodo: **2º Semestre**

Ejercicio: **2012**

OTRA INFORMACIÓN RELATIVA A LOS ACTIVOS CEDIDOS Y PASIVOS

(Las cifras relativas a importes se consignarán en miles de euros)

CUADRO C

Importe pendiente activos titulizados / Valor garantía (1)	Situación actual 31/12/2012				Situación cierre anual anterior 31/12/2011				Situación inicial 02/02/2009			
	Nº de activos vivos		Principal pendiente		Nº de activos vivos		Principal pendiente		Nº de activos vivos		Principal pendiente	
0% - 40%	1100	2.241	1110	145.182	1120	2.122	1130	145.230	1140	1.779	1150	135.192
40% - 60%	1101	2.139	1111	258.311	1121	2.065	1131	251.262	1141	2.068	1151	264.903
60% - 80%	1102	2.280	1112	336.843	1122	2.714	1132	407.949	1142	3.731	1152	577.930
80% - 100%	1103	66	1113	10.336	1123	84	1133	14.202	1143	132	1153	21.989
100% - 120%	1104	0	1114	0	1124	0	1134	0	1144	0	1154	0
120% - 140%	1105	0	1115	0	1125	0	1135	0	1145	0	1155	0
140% - 160%	1106	0	1116	0	1126	0	1136	0	1146	0	1156	0
superior al 160%	1107	0	1117	0	1127	0	1137	0	1147	0	1157	0
Total	1108	6.726	1118	750.672	1128	6.985	1138	818.643	1148	7.710	1158	1.000.014
Media ponderada (%)			1119	55,21			1139	56,74			1159	60,33

(1) Distribución según el valor de la razón entre el importe pendiente de amortizar de los préstamos con garantía real y la última valoración disponible de tasación de los inmuebles hipotecados, o valor razonable de otras garantías reales, siempre que el valor de las mismas se haya considerado en el momento inicial del Fondo, expresada en porcentaje

ESTADOS FINANCIEROS PÚBLICOS DE FONDOS DE TITULIZACIÓN DE ACTIVOS

S.05.5

Denominación del Fondo: **MBS BANCAJA 6, FONDO DE TITULIZACION DE ACTIVOS**

Denominación del compartimento:

Denominación de la gestora: **EUROPEA DE TITULIZACION, S.A., S.G.F.T.**

Estados agregados: **No**

Periodo: **2º Semestre**

Ejercicio: **2012**

OTRA INFORMACIÓN RELATIVA A LOS ACTIVOS CEDIDOS Y PASIVOS

(Las cifras relativas a importes se consignarán en miles de euros)

CUADRO D

Rendimiento índice del periodo	Número de activos		Principal Pendiente		Margen ponderado s/ índice de referencia		Tipo de interés medio ponderado (2)	
	vivos							
Índice de referencia (1)	1400		1410		1420		1430	
EURIBOR/MIBOR a 1 año (M. Hipo)		6.726		750.672		0,88		2,22
TOTAL								
	1405	6.726	1415	750.672	1425	0,88	1435	2,22

(1) La gestora deberá cumplimentar el índice de referencia que corresponda en cada caso (EURIBOR un año, LIBRO, etc.)

(2) En el caso de tipos fijos no se cumplimentará la columna de margen ponderado y se indicará el tipo de interés medio ponderado de los activos a tipo fijo en la columna "tipo de interés medio ponderado"

ESTADOS FINANCIEROS PÚBLICOS DE FONDOS DE TITULIZACIÓN DE ACTIVOS

S.05.5

Denominación del Fondo: **MBS BANCAJA 6, FONDO DE TITULIZACION DE ACTIVOS**

Denominación del compartimento:

Denominación de la gestora: **EUROPEA DE TITULIZACION, S.A., S.G.F.T.**

Estados agregados: **No**

Periodo: **2º Semestre**

Ejercicio: **2012**

OTRA INFORMACIÓN RELATIVA A LOS ACTIVOS CEDIDOS Y PASIVOS

(Las cifras relativas a importes se consignarán en miles de euros)

CUADRO E Tipo de interés nominal	Situación actual 31/12/2012				Situación cierre anual anterior 31/12/2011				Situación inicial 02/02/2009			
	Nº de activos vivos		Principal pendiente		Nº de activos vivos		Principal pendiente		Nº de activos vivos		Principal pendiente	
Inferior al 1%	1500	3	1521	334	1542	0	1563	0	1584	0	1605	0
1% - 1,49%	1501	543	1522	63.830	1543	0	1564	0	1585	0	1606	0
1,5% - 1,99%	1502	1.860	1523	213.864	1544	5	1565	812	1586	0	1607	0
2% - 2,49%	1503	2.055	1524	234.500	1545	1.206	1566	147.290	1587	0	1608	0
2,5% - 2,99%	1504	1.670	1525	178.162	1546	3.419	1567	398.227	1588	0	1609	0
3% - 3,49%	1505	589	1526	59.618	1547	2.327	1568	269.518	1589	0	1610	0
3,5% - 3,99%	1506	6	1527	364	1548	25	1569	2.535	1590	0	1611	0
4% - 4,49%	1507	0	1528	0	1549	3	1570	261	1591	32	1612	3.538
4,5% - 4,99%	1508	0	1529	0	1550	0	1571	0	1592	229	1613	33.469
5% - 5,49%	1509	0	1530	0	1551	0	1572	0	1593	1.728	1614	237.514
5,5% - 5,99%	1510	0	1531	0	1552	0	1573	0	1594	2.554	1615	329.968
6% - 6,49%	1511	0	1532	0	1553	0	1574	0	1595	2.663	1616	336.114
6,5% - 6,99%	1512	0	1533	0	1554	0	1575	0	1596	495	1617	58.881
7% - 7,49%	1513	0	1534	0	1555	0	1576	0	1597	8	1618	441
7,5% - 7,99%	1514	0	1535	0	1556	0	1577	0	1598	1	1619	89
8% - 8,49%	1515	0	1536	0	1557	0	1578	0	1599	0	1620	0
8,5% - 8,99%	1516	0	1537	0	1558	0	1579	0	1600	0	1621	0
9% - 9,49%	1517	0	1538	0	1559	0	1580	0	1601	0	1622	0
9,5% - 9,99%	1518	0	1539	0	1560	0	1581	0	1602	0	1623	0
Superior al 10%	1519	0	1540	0	1561	0	1582	0	1603	0	1624	0
Total	1520	6.726	1541	750.672	1562	6.985	1583	818.643	1604	7.710	1625	1.000.014
Tipo de interés medio ponderado de los activos(%)			9542	2,63			9584	2,47			1626	5,82
Tipo de interés medio ponderado de los pasivos(%)			9543	1,18			9585	1,74			1627	2,47

ESTADOS FINANCIEROS PÚBLICOS DE FONDOS DE TITULIZACIÓN DE ACTIVOS

S.05.5

Denominación del Fondo: **MBS BANCAJA 6, FONDO DE TITULIZACION DE ACTIVOS**

Denominación del compartimento:

Denominación de la gestora: **EUROPEA DE TITULIZACION, S.A., S.G.F.T.**

Estados agregados: **No**

Periodo: **2º Semestre**

Ejercicio: **2012**

OTRA INFORMACIÓN RELATIVA A LOS ACTIVOS CEDIDOS Y PASIVOS

CUADRO F

Concentración	Situación actual 31/12/2012				Situación cierre anual anterior 31/12/2011				Situación inicial 02/02/2009			
	Porcentaje		CNAE (2)		Porcentaje		CNAE (2)		Porcentaje		CNAE (2)	
Diez primeros deudores/emisores con más concentración	2000	0,97			2030	0,91			2060	0,83		
Sector: (1)	2010		2020		2040		2050		2070		2080	

(1) Indíquese denominación del sector con mayor concentración

(2) Incluir código CNAE con dos niveles de agregación

ESTADOS FINANCIEROS PÚBLICOS DE FONDOS DE TITULIZACIÓN DE ACTIVOS

S.05.5

Denominación del Fondo: **MBS BANCAJA 6, FONDO DE TITULIZACION DE ACTIVOS**

Denominación del compartimento:

Denominación de la gestora: **EUROPEA DE TITULIZACION, S.A., S.G.F.T.**

Estados agregados: **No**

Periodo: **2º Semestre**

Ejercicio: **2012**

OTRA INFORMACIÓN RELATIVA A LOS ACTIVOS CEDIDOS Y PASIVOS

(Las cifras relativas a importes se consignarán en miles de euros)

CUADRO G

Divisa/Pasivos emitidos por el fondo	Situación actual 31/12/2012						Situación inicial 02/02/2009					
	Nº de pasivos emitidos		Principal pendiente en Divisa		Principal pendiente en euros		Nº de pasivos emitidos		Principal pendiente en Divisa		Principal pendiente en euros	
Euro - EUR	3000	10.000	3060	753.257	3110	753.257	3170	10.000	3230	1.000.000	3250	1.000.000
EEUU Dólar - USDR	3010		3070		3120		3180		3240		3260	
Japón Yen - JPY	3020		3080		3130		3190		3250		3270	
Reino Unido Libra - GBP	3030		3090		3140		3200		3260		3280	
Otras	3040				3150		3210				3290	
Total	3050	10.000			3160	753.257	3220	10.000			3300	1.000.000

Estado S.06 – NOTAS EXPLICATIVAS

NOTA EXPLICATIVA AL ESTADO S.05.2 CUADRO A

VIDA MEDIA

- a) Escenario inicial: Vida media inicial calculada según cuadro del folleto informativo, con hipótesis de tasa de morosidad = 0% y tasa de amortización anticipada = 0%
- b) Situación actual: Vida media actual calculada según método de amortización actual (secuencial o prorratea), con hipótesis de tasa de morosidad = 0%, tasa de amortización anticipada = 0% y sin ejercicio de la amortización anticipada opcional.

MIEMBROS DEL CONSEJO DE ADMINISTRACIÓN DE LA SOCIEDAD GESTORA

D. Sergio Fernández-Pacheco Ruiz-Villar
Presidente

D. Pedro María Urresti Laca
Vicepresidente

D. Ignacio Echevarría Soriano

D^a. Ana Fernández Manrique (*)

D. Mario Masiá Vicente

D. Justo de Rufino Portillo

D. Jorge Sáenz-Azcúnaga Carranza

D. Antonio Muñoz Calzada en representación de
Bankinter, S.A.

D. Ignacio Benloch Fernández-Cuesta en representación
de Banco Cooperativo Español, S.A.

Diligencia: El Consejo de Administración de Europea de Titulización., S.A., S.G.F.T., en sesión del 21 de marzo de 2013, ha formulado y aprobado las Cuentas Anuales integradas por balance, cuenta de pérdidas y ganancias, estados de flujos de efectivo, estado de ingresos y gastos reconocidos y memoria e informe de gestión (incluidos los Anexos) de MBS BANCAJA 6 Fondo de Titulización de Activos, correspondientes al ejercicio cerrado a 31 de diciembre de 2012, contenidos en las 63 páginas anteriores, numeradas de la 1 a la 41, a excepción de los Anexos que están contenidos en 22 páginas sin numeración y así han firmado el presente documento.

Madrid, 21 de marzo de 2013

D^a. Belén Rico Arévalo
Secretaria no Consejera

(*) En representación del Consejero señalado, por no haberle sido posible asistir a la reunión, firma D. Sergio Fernández-Pacheco Ruiz-Villar.