

**ABERTIS INFRAESTRUCTURAS, S.A.**

Cuentas anuales e informe de gestión  
Ejercicio anual terminado el 31 de diciembre de 2012

## **Abertis Infraestructuras, S.A.**

Cuentas Anuales del  
ejercicio terminado el  
31 de diciembre de 2012 e  
Informe de Gestión, junto con el  
Informe de Auditoría

## INFORME DE AUDITORÍA DE CUENTAS ANUALES

A los Accionistas de  
Abertis Infraestructuras, S.A.:

1. Hemos auditado las cuentas anuales de Abertis Infraestructuras, S.A., que comprenden el balance de situación al 31 de diciembre de 2012 y la cuenta de pérdidas y ganancias, el estado de cambios en el patrimonio neto, el estado de flujos de efectivo y la memoria correspondientes al ejercicio anual terminado en dicha fecha. Los Administradores son responsables de la formulación de las cuentas anuales de la Sociedad, de acuerdo con el marco normativo de información financiera aplicable a la Sociedad (que se identifica en la Nota 2.a de la memoria adjunta) y, en particular, con los principios y criterios contables contenidos en el mismo. Nuestra responsabilidad es expresar una opinión sobre las citadas cuentas anuales en su conjunto, basada en el trabajo realizado de acuerdo con la normativa reguladora de la actividad de auditoría de cuentas vigente en España, que requiere el examen, mediante la realización de pruebas selectivas, de la evidencia justificativa de las cuentas anuales y la evaluación de si su presentación, los principios y criterios contables utilizados y las estimaciones realizadas están de acuerdo con el marco normativo de información financiera que resulta de aplicación.
2. En nuestra opinión, las cuentas anuales del ejercicio 2012 adjuntas expresan, en todos los aspectos significativos, la imagen fiel del patrimonio y de la situación financiera de Abertis Infraestructuras, S.A. al 31 de diciembre de 2012, así como de los resultados de sus operaciones y de sus flujos de efectivo correspondientes al ejercicio anual terminado en dicha fecha, de conformidad con el marco normativo de información financiera que resulta de aplicación y, en particular, con los principios y criterios contables contenidos en el mismo.
3. El informe de gestión adjunto del ejercicio 2012 contiene las explicaciones que los Administradores consideran oportunas sobre la situación de la Sociedad, la evolución de sus negocios y sobre otros asuntos y no forma parte integrante de las cuentas anuales. Hemos verificado que la información contable que contiene el citado informe de gestión concuerda con la de las cuentas anuales del ejercicio 2012. Nuestro trabajo como auditores se limita a la verificación del informe de gestión con el alcance mencionado en este mismo párrafo y no incluye la revisión de información distinta de la obtenida a partir de los registros contables de la Sociedad.

DELOITTE, S.L.  
Inscrita en el R.O.A.C. N° S0692



Rafael Abella

18 de febrero de 2013

COL·LEGI  
DE CENSORS JURATS  
DE COMPTES  
DE CATALUNYA

Membre exercent:

DELOITTE, S.L.

Any 2013 Núm. 20/13/00867  
CÒPIA GRATUÏTA

.....  
Informe subjecte a la taxa establerta  
a l'article 44 del text refós de la  
Llei d'auditoria de comptes, aprovat per  
Reial decret legislatiu 1/2011, d'1 de juliol.  
.....

## ÍNDICE

Balances de situación al 31 de diciembre .....	2
Cuentas de pérdidas y ganancias .....	4
Estados de cambios reconocidos en el patrimonio neto .....	5
Estados de flujos de efectivo .....	8

### Notas de las cuentas anuales del ejercicio 2012:

1. Información general .....	10
2. Bases de presentación .....	11
3. Propuesta de distribución de resultados .....	14
4. Normas de valoración .....	15
5. Gestión del riesgo financiero .....	30
6. Inmovilizado intangible .....	33
7. Inmovilizado material .....	34
8. Inversiones en empresas del grupo y asociadas .....	35
9. Inversiones financieras a largo y corto plazo .....	44
10. Instrumentos financieros derivados .....	45
11. Efectivo y otros activos líquidos equivalentes .....	48
12. Fondos propios .....	48
13. Deudas a pagar a largo y corto plazo .....	53
14. Obligaciones por prestaciones a largo plazo al personal .....	56
15. Otras provisiones .....	62
16. Impuesto sobre beneficios y situación fiscal .....	63
17. Ingresos y gastos .....	68
18. Contingencias y compromisos .....	72
19. Operaciones con partes vinculadas .....	73
20. Hechos posteriores al cierre .....	107
21. Otra información .....	108
Anexo: Participaciones directas e indirectas .....	109
Informe de gestión del ejercicio 2012 .....	134
1. Información en cumplimiento de lo dispuesto por el artículo 262 de la ley de sociedades de capital .....	134
2. Informe anual de gobierno corporativo .....	142

## Abertis Infraestructuras, S.A.

Balances de situación al 31 de diciembre  
(en miles de euros)

<b>ACTIVO</b>	<b>Notas</b>	<b>2012</b>	<b>2011</b>
<b>ACTIVO NO CORRIENTE</b>			
<b>Inmovilizado intangible</b>	6	<b>1.386</b>	<b>772</b>
Estudios y proyectos		27	36
Fondo de comercio		477	477
Aplicaciones informáticas		882	259
<b>Inmovilizado material</b>	7	<b>9.673</b>	<b>10.061</b>
Terrenos y construcciones		9.035	9.173
Instalaciones técnicas y otro inmovilizado material		638	888
<b>Inversiones en empresas del grupo y asociadas a largo plazo</b>	8	<b>12.220.397</b>	<b>12.686.938</b>
Instrumentos de patrimonio		4.009.594	3.614.616
Créditos a empresas	19.c	8.210.803	9.072.322
<b>Inversiones financieras a largo plazo</b>		<b>103.624</b>	<b>115.981</b>
Instrumentos financieros derivados	10	102.723	115.521
Otros activos financieros	9	901	460
<b>Activos por impuesto diferido</b>	16	<b>39.607</b>	<b>17.590</b>
<b>TOTAL ACTIVO NO CORRIENTE</b>		<b>12.374.687</b>	<b>12.831.342</b>
<b>ACTIVO CORRIENTE</b>			
<b>Deudores comerciales y otras cuentas a cobrar</b>		<b>164.621</b>	<b>40.819</b>
Clientes, empresas del grupo y asociadas	19.c	3.414	3.226
Deudores varios		845	1.367
Personal		9	9
Activos por impuesto corriente		160.320	36.200
Otros créditos con las Administraciones Públicas		33	17
<b>Inversiones en empresas del grupo y asociadas a corto plazo</b>	8/19.c	<b>542.174</b>	<b>374.668</b>
Créditos a empresas		540.524	374.260
Otros activos financieros		1.650	408
<b>Inversiones financieras a corto plazo</b>	9	<b>1.382</b>	<b>8.765</b>
Instrumentos financieros derivados	10	-	447
Otros activos financieros		1.382	8.318
<b>Periodificaciones a corto plazo</b>		<b>73</b>	<b>77</b>
<b>Efectivo y otros activos líquidos equivalentes</b>	11	<b>1.341.085</b>	<b>4.102</b>
<b>TOTAL ACTIVO CORRIENTE</b>		<b>2.049.335</b>	<b>428.431</b>
<b>TOTAL ACTIVO</b>		<b>14.424.022</b>	<b>13.259.773</b>

Los presentes balances de situación deben ser leídos conjuntamente con las Notas incluidas en las páginas 10 a 133.

## Abertis Infraestructuras, S.A.

Balances de situación al 31 de diciembre  
(en miles de euros)

<b>PATRIMONIO NETO Y PASIVO</b>	<b>Notas</b>	<b>2012</b>	<b>2011</b>
<b>PATRIMONIO NETO</b>			
<b>Fondos propios</b>	12	<b>5.898.555</b>	<b>5.578.150</b>
Capital		2.444.367	2.327.969
Prima de emisión		-	11.262
Reservas		3.198.796	1.330.137
(Acciones propias)		(72.027)	(411.354)
Resultado del ejercicio		596.299	3.048.088
(Dividendo a cuenta)		(268.880)	(727.952)
<b>Ajustes por cambios de valor</b>		<b>(1.299)</b>	<b>(24.146)</b>
Operaciones de cobertura	10	(1.299)	(24.146)
<b>TOTAL PATRIMONIO NETO</b>		<b>5.897.256</b>	<b>5.554.004</b>
<b>PASIVO NO CORRIENTE</b>			
<b>Provisiones a largo plazo</b>		<b>15.117</b>	<b>14.040</b>
Obligaciones por prestaciones a largo plazo al personal	14	1.964	887
Otras provisiones	15	13.153	13.153
<b>Deudas a largo plazo</b>		<b>5.590.471</b>	<b>5.454.745</b>
Obligaciones y otros valores negociables	13	4.254.099	3.646.393
Deudas con entidades de crédito	13	1.318.080	1.614.159
Instrumentos financieros derivados	10/13	17.795	193.602
Otros pasivos financieros	13	497	591
<b>Deudas con empresas del grupo y asociadas a largo plazo</b>	19.c	<b>925.512</b>	<b>631.789</b>
<b>Pasivos por impuesto diferido</b>	16	<b>1.223.480</b>	<b>1.232.283</b>
<b>TOTAL PASIVO NO CORRIENTE</b>		<b>7.754.580</b>	<b>7.332.857</b>
<b>PASIVO CORRIENTE</b>			
<b>Deudas a corto plazo</b>	13	<b>510.210</b>	<b>163.070</b>
Obligaciones y otros valores negociables		296.875	118.368
Deudas con entidades de crédito		22.097	42.545
Instrumentos financieros derivados	10/13	191.238	2.157
<b>Deudas con empresas del grupo y asociadas a corto plazo</b>	19.c	<b>235.280</b>	<b>197.445</b>
<b>Acreedores comerciales y otras cuentas a pagar</b>		<b>26.696</b>	<b>12.397</b>
Acreedores varios		12.037	5.172
Remuneraciones pendientes de pago		2.861	5.025
Pasivos por impuesto corriente		1	-
Otras deudas con las Administraciones Públicas		8.409	602
Otras deudas		3.388	1.598
<b>TOTAL PASIVO CORRIENTE</b>		<b>772.186</b>	<b>372.912</b>
<b>TOTAL PATRIMONIO NETO Y PASIVO</b>		<b>14.424.022</b>	<b>13.259.773</b>

Los presentes balances de situación deben ser leídos conjuntamente con las Notas incluidas en las páginas 10 a 133.

## Abertis Infraestructuras, S.A.

Cuentas de pérdidas y ganancias de los ejercicios anuales terminados  
el 31 de diciembre (en miles de euros)

<b>CUENTA DE PERDIDAS Y GANANCIAS</b>	<b>Notas</b>	<b>2012</b>	<b>2011</b>
<b>Importe neto de la cifra de negocios</b>	17.a	<b>631.124</b>	<b>1.046.253</b>
Prestaciones de servicios		25.694	28.494
Ingresos de participaciones en instrumentos de patrimonio en empresas del grupo y asociadas	19.c	605.430	1.017.759
<b>Otros ingresos de explotación</b>		<b>6.087</b>	<b>1.034</b>
Ingresos accesorios y otros de gestión corriente		6.067	1.013
Subvenciones de explotación		20	21
<b>Gastos de personal</b>	17.b	<b>(24.757)</b>	<b>(28.224)</b>
Sueldos, salarios y asimilados		(17.696)	(24.105)
Cargas sociales		(7.425)	(4.884)
Provisiones		364	765
<b>Otros gastos de explotación</b>		<b>(35.560)</b>	<b>(48.731)</b>
Servicios exteriores		(34.612)	(45.755)
Tributos		(41)	(68)
Pérdidas, deterioro y variación de provisiones por operaciones comerciales		(907)	(2.908)
<b>Amortización del inmovilizado</b>		<b>(384)</b>	<b>(397)</b>
<b>Deterioro y resultado por enajenaciones del inmovilizado</b>	17.c	<b>(126.371)</b>	<b>3.409.747</b>
Deterioros y pérdidas		(126.374)	(315.230)
Resultados por enajenaciones y otras		3	3.724.977
<b>RESULTADO DE EXPLOTACIÓN</b>		<b>450.139</b>	<b>4.379.682</b>
<b>Ingresos financieros</b>	17.d	<b>392.475</b>	<b>191.850</b>
De valores negociables y otros instrumentos financieros		392.475	191.850
En empresas del grupo y asociadas	19.c	349.625	170.871
En terceros		42.850	20.979
<b>Gastos financieros</b>	17.d	<b>(371.831)</b>	<b>(287.725)</b>
Por deudas con empresas del grupo y asociadas	19.c	(33.110)	(25.274)
Por deudas con terceros		(338.721)	(262.451)
<b>Variación de valor razonable en instrumentos financieros</b>	17.d	<b>(5.712)</b>	<b>(26)</b>
Cartera de negociación y otros		(5.712)	(26)
<b>Diferencias de cambio</b>	17.d	<b>(7.596)</b>	<b>(6.286)</b>
<b>RESULTADO FINANCIERO</b>		<b>7.336</b>	<b>(102.187)</b>
<b>RESULTADO ANTES DE IMPUESTOS</b>		<b>457.475</b>	<b>4.277.495</b>
Impuestos sobre beneficios	16	138.824	(1.130.742)
<b>RESULTADO DEL EJERCICIO PROCEDENTE DE OPERACIONES CONTINUADAS</b>		<b>596.299</b>	<b>3.146.753</b>
<b>RESULTADO DE OPERACIONES INTERRUMPIDAS</b>		<b>-</b>	<b>(98.665)</b>
<b>RESULTADO DEL EJERCICIO</b>		<b>596.299</b>	<b>3.048.088</b>

Las presentes cuentas de pérdidas y ganancias deben ser leídas conjuntamente con las Notas incluidas en las páginas 10 a 133.

## Abertis Infraestructuras, S.A.

Estados de cambios reconocidos en el patrimonio neto de los ejercicios terminados el 31 de diciembre  
(en miles de euros)

### A) ESTADO DE INGRESOS Y GASTOS RECONOCIDOS EN EL PATRIMONIO NETO

	Notas	2012	2011
<b>Resultado de la cuenta de pérdidas y ganancias</b>		<b>596.299</b>	<b>3.048.088</b>
<b>Ingresos y gastos imputados directamente al patrimonio neto</b>		<b>(8.344)</b>	<b>(2.154)</b>
Por coberturas de flujos de efectivo	10	(12.411)	(5.051)
Por ganancias y pérdidas actuariales y otros ajustes		148	1.333
Efecto impositivo		3.919	1.564
<b>Transferencias a la cuenta de pérdidas y ganancias</b>		<b>31.535</b>	<b>17.307</b>
Por coberturas de flujos de efectivo	10	45.050	24.724
Efecto impositivo		(13.515)	(7.417)
<b>TOTAL DE INGRESOS Y GASTOS RECONOCIDOS</b>		<b>619.490</b>	<b>3.063.241</b>

Los presentes estados de ingresos y gastos reconocidos deben ser leídos conjuntamente con las Notas incluidas en las páginas 10 a 133.



## Abertis Infraestructuras, S.A.

Estados de cambios en el patrimonio neto de los ejercicios anuales terminados el 31 de diciembre  
(en miles de euros)

### B) ESTADO TOTAL DE CAMBIOS EN EL PATRIMONIO NETO

	Capital escriturado	Prima de emisión	Reservas	(Acciones propias)	Resultado ejercicios anteriores	Resultado del ejercicio	(Dividendo a cuenta)	Ajustes por cambios de valor	TOTAL
<b>SALDO, FINAL AÑO 2010</b>	<b>2.217.113</b>	<b>417.733</b>	<b>1.117.799</b>	<b>(258.996)</b>	-	<b>590.846</b>	<b>(221.711)</b>	<b>(38.012)</b>	<b>3.824.772</b>
Total ingresos y gastos reconocidos			1.287			3.048.088		13.866	<b>3.063.241</b>
Operaciones con socios o propietarios									
- Aumentos de capital	110.856	(110.856)							-
- Distribución de dividendos		(295.615)			(221.711)		(727.952)		<b>(1.245.278)</b>
- Operaciones con acciones o participaciones propias (netas)				(152.358)					<b>(152.358)</b>
Otras variaciones del patrimonio neto			211.051		221.711	(590.846)	221.711		<b>63.627</b>
<b>SALDO, FINAL AÑO 2011</b>	<b>2.327.969</b>	<b>11.262</b>	<b>1.330.137</b>	<b>(411.354)</b>	-	<b>3.048.088</b>	<b>(727.952)</b>	<b>(24.146)</b>	<b>5.554.004</b>

Los presentes estados de cambios en el patrimonio neto deben ser leídos conjuntamente con las Notas incluidas en las páginas 10 a 133.

## Abertis Infraestructuras, S.A.

Estados de cambios en el patrimonio neto de los ejercicios anuales terminados el 31 de diciembre  
(en miles de euros)

### B) ESTADO TOTAL DE CAMBIOS EN EL PATRIMONIO NETO

	Capital escriturado	Prima de emisión	Reservas	(Acciones propias)	Resultado ejercicios anteriores	Resultado del ejercicio	(Dividendo a cuenta)	Ajustes por cambios de valor	TOTAL
<b>SALDO, FINAL AÑO 2011</b>	<b>2.327.969</b>	<b>11.262</b>	<b>1.330.137</b>	<b>(411.354)</b>	-	<b>3.048.088</b>	<b>(727.952)</b>	<b>(24.146)</b>	<b>5.554.004</b>
Total ingresos y gastos reconocidos			344			596.299		22.847	<b>619.490</b>
Operaciones con socios o propietarios									
- Aumentos de capital	116.398	(11.262)	(105.136)						-
- Distribución de dividendos					(727.952)		(268.880)		<b>(996.832)</b>
- Operaciones con acciones o participaciones propias (netas)				339.327					<b>339.327</b>
Otras variaciones del patrimonio neto			1.973.451		727.952	(3.048.088)	727.952		<b>381.267</b>
<b>SALDO, FINAL AÑO 2012</b>	<b>2.444.367</b>	<b>-</b>	<b>3.198.796</b>	<b>(72.027)</b>	<b>-</b>	<b>596.299</b>	<b>(268.880)</b>	<b>(1.299)</b>	<b>5.897.256</b>

Los presentes estados de cambios en el patrimonio neto deben ser leídos conjuntamente con las Notas incluidas en las páginas 10 a 133.

## Abertis Infraestructuras, S.A.

Estados de flujos de efectivo de los ejercicios anuales  
terminados el 31 de diciembre  
(en miles de Euros)

	Notas	2012	2011
<b>FLUJOS DE EFECTIVO DE LAS ACTIVIDADES DE EXPLOTACIÓN</b>		<b>485.530</b>	<b>768.118</b>
Resultado del ejercicio antes de impuestos		457.475	4.115.944
Ajustes del resultado:			
Amortización del inmovilizado	6/7	384	397
Correcciones valorativas por deterioro		105.574	535.704
Resultados por bajas y enajenaciones del inmovilizado	17.c	(3)	(3.773.045)
Resultados por bajas y enajenación de instrumentos fin.		21.707	-
Ingresos financieros		(392.475)	(199.268)
Gastos financieros		371.831	287.725
Diferencias de cambio		7.596	6.286
Variación de valor razonable en instrumentos financ.		5.712	26
Cambios en el capital corriente:	17.d		
Deudores y otras cuentas a cobrar		(589)	(611)
Otros activos corrientes		3.693	(3.461)
Acreedores y otras cuentas a pagar		42.008	306
Otros pasivos corrientes		-	(210)
Otros activos y pasivos no corrientes		(733)	678
Otros flujos de efectivo de las actividades de explotación:			
Pagos de intereses		(371.831)	(267.391)
Cobros de intereses		375.408	186.702
Cobros (pagos) por impuesto sobre beneficios	19.c	(155.433)	(119.680)
Otros pagos (cobros)		15.206	(1.984)
<b>FLUJOS DE EFECTIVO DE LAS ACTIVIDADES DE INVERSIÓN</b>		<b>246.930</b>	<b>683.945</b>
Pagos por inversiones			
Empresas del grupo y asociadas	8	(11.681)	(6.096.392)
Inmovilizado intangible	6	(623)	(259)
Otros activos financieros		(462)	(34)
Cobros por desinversiones			
Empresas del grupo y asociadas	8	259.680	6.472.174
Inmovilizado intangible	6	-	308.223
Inmovilizado material	7	16	230
Otros activos financieros		-	3

Los presentes estados de flujos de efectivos deben ser leídos conjuntamente con las Notas incluidas en las páginas 10 a 133.

## Abertis Infraestructuras, S.A.

Estados de flujos de efectivo de los ejercicios anuales  
terminados el 31 de diciembre  
(en miles de Euros)

	Notas	2012	2011
<b>FLUJOS DE EFECTIVO DE LAS ACTIVIDADES DE FINANCIACIÓN</b>		<b>612.119</b>	<b>(1.442.720)</b>
Cobros y pagos por instrumentos de patrimonio:			
Emisión de instrumentos de patrimonio propio	12.a	(5)	(12)
Adquisición de instrumentos de patrimonio propios	12.a	(550.316)	(181.126)
Enajenación de instrumentos de patrimonio propio	12.a	363.353	22.509
Cobros y pagos por instrumentos de pasivo financiero:			
Emisión			
Obligaciones y otros valores negociables		807.706	111.732
Deudas con entidades de crédito		143.990	273.378
Deudas con empresas del grupo y asociadas	19.c	876.054	208.482
Devolución y amortización de			
Obligaciones y otros valores negociables		(30.000)	-
Deudas con entidades de crédito		(450.427)	(716.946)
Deudas con empresas del grupo y asociadas	19.c	-	(3.017)
Pagos por dividendos y remuneraciones de otros instrumentos de patrimonio:			
Dividendos	12.b	(548.236)	(1.157.720)
<b>Efecto de las variaciones de los tipos de cambio</b>		<b>(7.596)</b>	<b>(6.286)</b>
<b>AUMENTO/DISMINUCIÓN NETA DEL EFECTIVO O EQUIVALENTES</b>		<b>1.336.983</b>	<b>3.057</b>
Efectivo o equivalentes al comienzo del ejercicio	11	4.102	1.045
Efectivo o equivalentes al final del ejercicio	11	1.341.085	4.102

Los presentes estados de flujos de efectivos deben ser leídos conjuntamente con las Notas incluidas en las páginas 10 a 133.

## NOTAS DE LAS CUENTAS ANUALES DEL EJERCICIO 2012

### 1. INFORMACIÓN GENERAL

Abertis Infraestructuras, S.A. (en adelante **abertis** o la Sociedad) fue constituida en Barcelona el 24 de febrero de 1967 y tiene su domicilio social en la avenida del Parc Logístic nº 12-20 (Barcelona). Con fecha 30 de mayo de 2003 cambió su anterior denominación social de Acesa Infraestructuras, S.A. por la actual.

Su objeto social consiste en la construcción, conservación y explotación de autopistas en régimen de concesión; la gestión de concesiones de carreteras en España y en el extranjero; la construcción de obras de infraestructuras viarias; las actividades complementarias de la construcción, conservación y explotación de autopistas como estaciones de servicio, centros integrados de logística y/o transporte y/o aparcamiento, así como cualesquiera actividades relacionadas con infraestructuras de transportes y de comunicación y/o telecomunicaciones al servicio de la movilidad y el transporte de personas, mercancías e información, con la autorización que, en su caso, fuere procedente.

La Sociedad puede desarrollar su objeto social, especialmente la actividad concesional, de forma directa o indirecta a través de su participación en otras empresas estando sujeta, a este respecto, a lo dispuesto en la legislación vigente en cada momento.

**abertis** es cabecera de un grupo de entidades dependientes, y de acuerdo con la legislación vigente, está obligada a formular separadamente cuentas consolidadas. Las cuentas anuales consolidadas del Grupo abertis del ejercicio 2012 han sido formuladas por los Administradores, en reunión de su Consejo de Administración celebrado el día 18 de febrero de 2013. Las cuentas anuales consolidadas del ejercicio 2011 fueron aprobadas por la Junta General de Accionistas de Abertis Infraestructuras, S.A. celebrada el 27 de marzo de 2012 y depositadas en el Registro Mercantil de Barcelona.

Las principales magnitudes de dichas cuentas anuales consolidadas del ejercicio 2012, elaboradas de acuerdo con lo establecido en la Disposición Final undécima de la Ley 62/2003, de 30 de diciembre, aplicando las Normas Internacionales de Información Financiera aprobadas por los Reglamentos de la Comisión Europea, son las siguientes:

	2012
Activo total	29.086.551
Patrimonio neto (de la sociedad dominante)	3.839.945
Patrimonio neto (de accionistas minoritarios)	3.120.894
Ingresos de las operaciones consolidadas	4.039.393
Resultado del ejercicio atribuido a la Sociedad dominante – Beneficio	1.024.430
Resultado del ejercicio atribuido a accionistas minoritarios – Beneficio	58.793

Las cifras contenidas en todos los estados contables que forman parte de las cuentas anuales (balance de situación, cuenta de pérdidas y ganancias, estado de cambios reconocido en el patrimonio neto, estado de flujos de efectivo) y en las notas de la memoria de las cuentas anuales están expresadas en miles de euros, que es la moneda de presentación y funcional de la Sociedad.

## **2. BASES DE PRESENTACIÓN**

### **a) Marco normativo de información financiera aplicable a la Sociedad**

Las cuentas anuales adjuntas han sido formuladas por los Administradores de acuerdo con el marco normativo de información financiera aplicable a la Sociedad, que es el establecido en:

- Código de Comercio, Ley de Sociedades de Capital, Ley de Modificaciones Estructurales y la restante legislación mercantil.
- Plan General de Contabilidad aprobado por el Real Decreto 1514/2007 y sus Adaptaciones Sectoriales.
- Las normas de obligado cumplimiento aprobadas por el Instituto de Contabilidad y Auditoría de Cuentas en desarrollo del Plan General de Contabilidad y sus normas complementarias.
- El resto de la normativa contable española que resulte de aplicación.

## **b) Imagen fiel**

Las presentes cuentas anuales se han preparado a partir de los registros contables de la Sociedad y se presentan de acuerdo con el marco normativo de información financiera que le resulta de aplicación y, en particular, los principios y criterios contables en él contenidos. Éstas han sido formuladas por los Administradores de la Sociedad con el objeto de mostrar la imagen fiel del patrimonio, de la situación financiera, de los resultados de sus operaciones, de los cambios en su patrimonio y de los flujos de efectivo, de acuerdo con la legislación vigente mencionada anteriormente.

Las presentes cuentas anuales de la Sociedad serán presentadas a la Junta General de Accionistas dentro de los plazos establecidos. Los Administradores de la Sociedad estiman que éstas serán aprobadas sin variaciones significativas.

## **c) Principios contables no obligatorios aplicados**

No se han aplicado principios contables no obligatorios. Por contra, los Administradores han formulado estas cuentas anuales teniendo en consideración la totalidad de los principios y normas contables de aplicación obligatoria que tienen un efecto significativo en dichas cuentas anuales. No existe ningún principio contable que, siendo obligatorio, haya dejado de aplicarse.

## **d) Aspectos críticos de la valoración y estimación de la incertidumbre**

La preparación de las presentes cuentas anuales requiere la realización por parte de la Dirección de la Sociedad de determinadas estimaciones contables y la consideración de determinados elementos de juicio. Éstos se evalúan continuamente y se basan en la experiencia histórica y otros factores, incluidas las expectativas de sucesos futuros, que se han considerado razonables de acuerdo con las circunstancias.

Si bien las estimaciones consideradas se han realizado sobre la mejor información disponible a la fecha de formulación de las presentes cuentas anuales, cualquier modificación en el futuro de dichas estimaciones se aplicaría de forma prospectiva a partir de dicho momento, reconociendo el efecto del cambio en la estimación realizada en la cuenta de pérdidas y ganancias del ejercicio en cuestión.

Las principales estimaciones y juicios considerados en la elaboración de las cuentas anuales son las siguientes:

- Eventual deterioro del fondo de comercio (ver Notas 4.1 y 6) y otros activos.
- Valor recuperable de las inversiones de patrimonio de empresas del grupo y asociadas (ver Notas 4.5 y 8).
- Valor razonable de derivados u otros instrumentos financieros (ver Notas 4.6 y 10).
- Vidas útiles de los elementos de activos intangibles e inmovilizado material (ver Notas 4.1 y 4.2).
- Hipótesis actuariales utilizadas en la determinación de los pasivos por compromisos por pensiones (ver Notas 4.10 y 14).
- El criterio de reconocimiento de impuestos diferidos (ver Notas 4.9 y 16).
- Evaluación de litigios, compromisos, activos y pasivos contingentes al cierre (ver Nota 4.11).

#### **e) Comparación de la información**

La información contenida en la memoria adjunta referida al ejercicio 2012 se presenta a efectos comparativos con la información del ejercicio 2011.

#### **f) Corrección de errores**

En la elaboración de las cuentas anuales adjuntas no se ha detectado ningún error significativo que haya supuesto la reexpresión de los importes incluidos en las cuentas anuales del ejercicio 2011.



### **g) Agrupación de partidas**

Determinadas partidas del balance, de la cuenta de pérdidas y ganancias, del estado de cambios en el patrimonio neto y del estado de flujos de efectivo se presentan de forma agrupada para facilitar su comprensión, si bien, en la medida en que sea significativa, se ha incluido la información desagregada en las correspondientes notas de la memoria.

### **3. PROPUESTA DE DISTRIBUCIÓN DE RESULTADOS**

La propuesta de distribución del resultado del ejercicio 2012 realizada por los Administradores de la Sociedad que se someterá a la aprobación de la Junta General de Accionistas es la siguiente:

<u>Base de reparto</u>	<u>Importe</u>
Pérdidas y ganancias	596.299
<u>Distribución</u>	
Dividendos	537.761
Reserva legal	23.280
Reserva por fondo de comercio (ver Nota 12.b)	23
Reservas voluntarias	<u>35.235</u>
	<u>596.299</u>

En el caso de que en la fecha de la distribución del dividendo la Sociedad tuviera acciones sin derecho a dividendo, el importe que les hubiera correspondido será aplicado a reservas voluntarias.

Durante el ejercicio 2012 se ha procedido a la distribución de un dividendo a cuenta por importe de 268.880 miles de euros, lo que representa 0,33 euros brutos por cada una de las acciones que componen el capital social de la Sociedad.

La propuesta de distribución de resultados anteriormente descrita por importe de 537.761 miles de euros, incluye la distribución del dividendo a cuenta por importe de 268.880 miles de euros explicado anteriormente.

De acuerdo con lo requerido por el artículo 277 de la Ley de Sociedades de Capital, se transcribe a continuación el estado contable previsional formulado por la Sociedad en el que se pone de manifiesto la existencia de un beneficio suficiente en el período que permitía la distribución del dividendo a cuenta, y justificativo de la existencia de liquidez suficiente para poder efectuar el pago:

**Estado previsional formulado el 30 de octubre de 2012 para la distribución del dividendo extraordinario a cuenta**

Beneficio neto del período 1 de enero a 30 de septiembre de 2012:	569.922
A deducir:	
Reserva legal	(23.280)
Reserva por fondo de comercio	(24)
Cantidad máxima de posible distribución	546.618
Cantidad propuesta y distribuida	268.880
Liquidez disponible antes del pago (*)	3.625.945
Importe bruto del dividendo a cuenta	(268.880)
Liquidez disponible después del pago	3.357.065

(\*) Incluye las líneas de crédito no dispuestas con entidades financieras

#### **4. NORMAS DE VALORACIÓN**

Las principales normas de registro y valoración utilizadas por la Sociedad en la elaboración de sus cuentas anuales de los ejercicios 2012 y 2011, de acuerdo con las establecidas por el Plan General de Contabilidad, han sido las siguientes:

##### **4.1 Inmovilizado intangible**

Los activos intangibles señalados a continuación son registrados a su coste de adquisición minorado por la amortización acumulada y cualquier eventual pérdida por deterioro de su valor, evaluándose su vida útil sobre una base de estimación prudente.

El valor neto contable de los activos intangibles es revisado por el posible deterioro de su valor cuando ciertos eventos o cambios indican que el valor neto contable pudiera ser no recuperable.

a) Fondo de comercio

El fondo de comercio representa el exceso, en la fecha de adquisición, del coste de adquisición de la combinación de negocios sobre el valor razonable o de mercado de los activos netos identificables adquiridos en la operación. En consecuencia, el fondo de comercio sólo se reconocerá cuando haya sido adquirido a título oneroso y corresponda a los beneficios económicos futuros procedentes de activos que no han podido ser identificados individualmente y reconocidos por separado.

El fondo de comercio reconocido por separado no se amortiza y se somete a prueba de deterioro de valor anualmente para determinar si su valor se ha reducido a un importe inferior al importe en libros existente en el momento de su realización, registrándose, en su caso, su oportuno saneamiento contra la cuenta de pérdidas y ganancias del ejercicio (ver Nota 4.3). A los efectos de esta evaluación de las eventuales pérdidas por deterioro, el fondo de comercio se asigna a la unidad generadora de efectivo correspondiente (UGE). En todo caso, las pérdidas por deterioro relacionadas con el fondo de comercio no son objeto de reversión posterior.

b) Aplicaciones informáticas

Se refiere principalmente a los importes satisfechos por el acceso a la propiedad o por el derecho al uso de programas informáticos, únicamente en los casos en que se prevé que su utilización abarcará varios ejercicios.

Las aplicaciones informáticas figuran valoradas a su coste de adquisición y se amortizan al 33% anual. Los gastos de mantenimiento de estas aplicaciones informáticas se cargan en la cuenta de resultados del ejercicio en que se producen.

## 4.2 Inmovilizado material

El inmovilizado material se contabiliza por su coste de adquisición menos la amortización y el importe acumulado de cualquier eventual pérdida de valor.

Los costes de personal y otros gastos directamente imputables a los elementos del inmovilizado material, son incorporados al coste de adquisición hasta su entrada en explotación.

Los costes de renovación, ampliación o mejora de los bienes del inmovilizado material son incorporados al activo como mayor valor del bien exclusivamente cuando suponen un aumento de su capacidad, productividad o alargamiento de su vida útil, y siempre que sea posible conocer o estimar el valor neto contable de los elementos que resultan dados de baja del inventario por haber sido sustituidos.

Los costes por grandes reparaciones se activan y se amortizan durante la vida útil estimada de los mismos, mientras que los gastos de conservación y mantenimiento recurrentes se cargan en la cuenta de resultados durante el ejercicio en que se producen.

La amortización del inmovilizado material, con excepción de los terrenos, que no se amortizan, se calcula sistemáticamente por el método lineal en función de su vida útil estimada, atendiendo a la depreciación efectivamente sufrida por su funcionamiento, uso y disfrute.

Los coeficientes de amortización utilizados en el cálculo de la depreciación experimentada por los elementos que componen el inmovilizado material son los siguientes:

	Coeficiente
Edificios y otras construcciones	2 – 8 %
Instalaciones técnicas y otro inmovilizado material	5 – 30 %

Cuando el valor contable de un activo es superior a su importe recuperable estimado, su valor se reduce de forma inmediata hasta su importe recuperable, con impacto en la cuenta de resultados del ejercicio (ver Nota 4.3).

### **4.3 Pérdidas por deterioro del valor de los activos no financieros**

La Sociedad evalúa, en cada fecha de cierre del balance, si existe algún indicio de deterioro del valor de algún activo. Si existiera tal indicio, o cuando se requiere una prueba anual de deterioro (caso de los activos que tienen una vida útil indefinida, como el fondo de comercio), la Sociedad estima el importe recuperable del activo, entendido como el mayor entre el valor razonable del activo menos los costes para su venta y su valor en uso.

Para determinar el valor en uso de un activo, las entradas de efectivo futuras que éste se estima generará se descuentan a su valor actual utilizando una tasa de descuento que refleja el valor actual del dinero a largo plazo y los riesgos específicos del activo (prima de riesgo).

En el caso que el activo analizado no genere flujos de caja por sí mismo independientemente de otros activos (caso del fondo de comercio), se estimará el valor razonable o en uso de la unidad generadora de efectivo (grupo más pequeño identificable de activos que genera flujos de efectivo identificables por separado de otros activos o grupos de activos) en que se incluye el activo. En el caso de existir pérdidas por deterioro en una unidad generadora de efectivo, en primer lugar se reducirá el importe en libros del fondo de comercio asignado si lo hubiere, y a continuación el de los demás activos de forma proporcional al valor en libros de cada uno de ellos respecto a la misma.

Las pérdidas por deterioro (exceso del valor en libros del activo sobre su valor recuperable) se reconocen en la cuenta de resultados del ejercicio.

A excepción del fondo de comercio, cuyas pérdidas por deterioro tienen el carácter de irreversibles, al cierre de cada ejercicio, en el caso que en ejercicios anteriores la Sociedad se hubiera reconocido pérdidas por deterioro de activos, se evalúa si existen indicios de que éstas hayan desaparecido o disminuido, estimándose en su caso el valor recuperable del activo deteriorado.

Una pérdida por deterioro reconocida en ejercicios anteriores únicamente se revertiría si se hubiera producido un cambio en las estimaciones utilizadas para determinar el importe recuperable del activo desde que la última pérdida por deterioro fue reconocida. Si éste fuera el caso, el valor en libros del activo se incrementará hasta su valor recuperable, no pudiendo exceder el valor en libros que se hubiese registrado, neto de amortización, de no haberse reconocido la pérdida por deterioro para el activo en años anteriores. Esta reversión se registraría en la cuenta de resultados del ejercicio.

#### **4.4 Efectivo y equivalente**

A efectos de la determinación del Estado de flujos de efectivo, se considera "Efectivo y otros activos líquidos equivalentes" la tesorería de la Sociedad y los depósitos bancarios a corto plazo con un vencimiento inicial de tres meses o un plazo inferior. El importe en libros de estos activos se aproxima a su valor razonable.

#### **4.5 Activos financieros**

Los activos financieros se registran inicialmente al valor razonable de la contraprestación entregada más los costes de la transacción que sean directamente atribuibles.

Desde el 1 de enero de 2010, en el caso de inversiones en el patrimonio de empresas del Grupo que otorgan control sobre la sociedad dependiente, los honorarios abonados a asesores fiscales u otros profesionales relacionados con la adquisición de la inversión se imputan directamente a la cuenta de pérdidas y ganancias.

Los activos financieros mantenidos por la Sociedad se clasifican como:

a) Préstamos y partidas a cobrar

Los préstamos y partidas a cobrar son activos financieros originados en la venta de bienes o en la prestación de servicios por operaciones de tráfico de la empresa, o los que no teniendo un origen comercial, no son instrumentos de patrimonio ni derivados y cuyos cobros son de cuantía fija o determinable y no se negocian en un mercado activo.

Este epígrafe corresponde principalmente a:

- Créditos concedidos a entidades del grupo, asociadas o vinculadas, los cuales se valoran a su valor razonable en el momento inicial y con posterioridad al coste amortizado utilizando el método del tipo de interés efectivo.
- Depósitos y fianzas, registrados por su coste amortizado, el cual no difiere significativamente de su valor nominal.

- Cuentas a cobrar por operaciones comerciales, las cuales se valoran por el valor nominal de su deuda, que es similar a su valor razonable en el momento inicial. Dicho valor es minorado, en su caso, por la correspondiente provisión de insolvencias (pérdida por deterioro del activo), cuando existe evidencia objetiva que no se cobrará parte o la totalidad del importe adeudado, con efecto en la cuenta de pérdidas y ganancias del ejercicio.

Al cierre del ejercicio, se efectúan las correcciones valorativas necesarias por deterioro de valor si existe evidencia objetiva de que no se cobrará la totalidad del importe adeudado.

b) Inversiones en el patrimonio de empresas del grupo, multigrupo y asociadas

Se consideran empresas del Grupo aquellas vinculadas con la Sociedad por una relación de control, y empresas asociadas aquellas sobre las que la Sociedad ejerce una influencia significativa. Adicionalmente, dentro de la categoría de multigrupo se incluye a aquellas sociedades sobre las, que en virtud de un acuerdo, se ejerce un control conjunto con uno o más socios.

Se valoran por su coste menos, en su caso, el importe acumulado de las correcciones por deterioro del valor y ajustadas, en caso de tener designada una cobertura de inversión neta en el extranjero, por la parte de la cobertura que cumpla los criterios para ser considerada cobertura eficaz. No obstante, cuando existe una inversión anterior a su calificación como empresa del grupo, multigrupo o asociada, se considera como coste de la inversión su valor contable antes de tener esa calificación. Los ajustes valorativos previos contabilizados directamente en el patrimonio neto se mantienen en éste hasta que se dan de baja.

Si existe evidencia objetiva de que el valor en libros no es recuperable, se efectúan las oportunas correcciones valorativas por la diferencia entre su valor en libros y el importe recuperable, entendido éste como el mayor importe entre su valor razonable menos los costes de venta y el valor actual de los flujos de efectivo derivados de la inversión. Salvo mejor evidencia del importe recuperable, en la estimación del deterioro de estas inversiones se toma en consideración el patrimonio neto de la sociedad participada corregido por las plusvalías tácitas existentes en la fecha de la valoración. La corrección de valor y, en su caso, su reversión, se registra en la cuenta de pérdidas y ganancias del ejercicio en que se produce.

Los activos financieros se dan de baja en el balance cuando se traspasan sustancialmente todos los riesgos y beneficios inherentes a la propiedad del activo. En el caso concreto de cuentas a cobrar se entiende que este hecho se produce en general si se han transmitido los riesgos de insolvencia y de mora.

Los activos que se designan como partidas cubiertas están sujetos a los requerimientos de valoración de la contabilidad de cobertura (ver Nota 4.6).

#### **4.6 Derivados financieros y cobertura contable**

La Sociedad utiliza instrumentos financieros derivados para gestionar su riesgo financiero como consecuencia principalmente de variaciones de tipo de interés y de tipo de cambio (ver Nota 5). Estos instrumentos financieros derivados, tanto si se han calificado de cobertura como si no lo son, se han contabilizado a valor razonable (tanto en el momento inicial como en valoraciones posteriores) siendo éste el valor de mercado al cierre de ejercicio para instrumentos cotizados, o valoraciones basadas en el análisis de flujos de efectivo descontados considerando hipótesis que se basan principalmente en las condiciones del mercado existentes a fecha de balance, en el caso de instrumentos derivados no cotizados.

La Sociedad documenta al inicio de la transacción la relación que existe entre los instrumentos de cobertura y las partidas cubiertas, así como sus objetivos para la gestión del riesgo y la estrategia para acometer varias transacciones de cobertura. La Sociedad también documenta su evaluación, tanto al inicio como sobre una base continua, de si los derivados que se utilizan en las transacciones de cobertura son altamente efectivos para compensar los cambios en el valor razonable o en los flujos de efectivos de las partidas cubiertas.

El valor razonable de los instrumentos financieros derivados utilizados a efectos de cobertura se desglosa en la Nota 10.

Los criterios utilizados para proceder a la contabilización de derivados que están designados como coberturas han sido los siguientes:



a) Cobertura del valor razonable

Los cambios en el valor razonable de los derivados designados, que cumplen las condiciones para clasificarse como operaciones de cobertura del valor razonable de activos o pasivos, se reconocen en la cuenta de resultados del ejercicio en el mismo epígrafe en el que se incluya el cambio en el valor razonable del activo o pasivo objeto de cobertura que sea atribuible al riesgo cubierto. Corresponde principalmente a aquellos instrumentos financieros derivados contratados por la sociedad para convertir deuda financiera de tipo de interés fijo a variable.

b) Cobertura de los flujos de efectivo

Las variaciones positivas o negativas en la valoración de los derivados calificados de cobertura de flujos de efectivo se imputan, por la parte efectiva y netas de efecto impositivo, en el patrimonio en el epígrafe "Operaciones de cobertura", hasta que el subyacente vence o se vende o deja de ser probable que tenga lugar la transacción, momento en el que las ganancias o las pérdidas acumuladas en el patrimonio neto se traspasan a la cuenta de resultados del ejercicio.

Las diferencias positivas o negativas en la valoración de los derivados correspondientes a la parte no efectiva, en caso de existir, se reconocen directamente en la cuenta de pérdidas y ganancias del ejercicio en el epígrafe "Variación de valor razonable de instrumentos financieros".

Este tipo de cobertura corresponde principalmente a aquellos derivados contratados por la Sociedad para convertir deuda financiera de tipo de interés variable a fijo.

c) Cobertura de inversión neta en negocios en el extranjero

Al objeto de reducir el riesgo de tipo de cambio, la Sociedad financia sus principales inversiones extranjeras en la misma moneda funcional en que están denominadas. Esto se lleva a cabo mediante la captación de recursos financieros en la divisa correspondiente o mediante la contratación de permutas financieras mixtas de divisas y tipos de interés.

La cobertura de inversiones netas en operaciones en el extranjero en sociedades dependientes, multigrupo y asociadas se trata como cobertura del valor razonable por el componente del tipo de cambio.

Los cambios en el valor razonable de los derivados designados, que cumplen las condiciones para calificarse como operaciones de cobertura de inversión neta en negocios en el extranjero, se reconocen en la cuenta de resultados del ejercicio en el epígrafe "Variación de valor razonable de instrumentos financieros", junto con cualquier cambio en el valor razonable de la inversión en sociedades dependientes, multigrupo y asociadas cubierta atribuible al riesgo de cambio.

d) Derivados que no son calificados contablemente como de cobertura

En el caso de existir derivados que no cumplen con el criterio establecido para ser calificados como de cobertura, la variación positiva o negativa surgida de la actualización a valor razonable de estos derivados se contabiliza directamente en la cuenta de pérdidas y ganancias del ejercicio.

La clasificación en balance de situación como corriente o no corriente de los instrumentos financieros derivados dependerá de si el vencimiento a la fecha de cierre es inferior o superior a un año.

#### **4.7 Patrimonio neto**

Los costes de emisión de nuevas acciones u opciones se presentan directamente contra el patrimonio neto, como menores reservas.

En el caso de adquisición de acciones propias de la Sociedad, éstas son presentadas en el epígrafe "Acciones propias" minorando el patrimonio neto, y se valoran por su coste de adquisición (incluyendo cualquier coste incremental directamente atribuible), sin efectuar corrección valorativa alguna.

Cuando estas acciones se venden o se vuelven a emitir posteriormente, cualquier importe recibido, neto de cualquier coste incremental de la transacción directamente atribuible, y del correspondiente efecto del impuesto sobre el beneficio, se incluye en el patrimonio neto.

#### **4.8 Pasivos financieros**

Esta categoría incluye los débitos por operaciones comerciales y débitos por operaciones no comerciales. Estos recursos ajenos se clasifican como pasivos corrientes, a menos que la Sociedad tenga un derecho incondicional a diferir su liquidación durante al menos 12 meses después de la fecha del balance.

Los débitos por operaciones comerciales con vencimiento no superior a un año y que no tienen un tipo de interés contractual se valoran, tanto en el momento inicial como posteriormente, por su valor nominal cuando el efecto de no actualizar los flujos de efectivo no es significativo.

La deuda financiera se reconoce inicialmente por el importe del valor razonable de la misma, registrándose también los costes en que se haya incurrido para su obtención. En periodos posteriores, se registra al coste amortizado, es decir, la diferencia entre los fondos obtenidos (netos de los costes necesarios para su obtención) y el valor de reembolso, en el caso que la hubiese y fuera significativa, se reconoce en la cuenta de resultados durante la vida de la deuda de acuerdo con el tipo de interés efectivo.

En el caso de producirse renegociación de deudas existentes, se considera que no existen modificaciones sustanciales del pasivo financiero cuando el prestamista del nuevo préstamo es el mismo que el que otorgó el préstamo inicial y el valor actual de los flujos de efectivo, incluyendo las comisiones netas, no difiere en más de un 10% del valor actual de los flujos de efectivo pendientes de pagar del pasivo original calculado bajo ese mismo método.

#### **4.9 Impuesto sobre beneficios**

El gasto (ingreso) por impuesto sobre beneficios es el importe que, por este concepto, se devenga en el ejercicio y que comprende tanto el gasto (ingreso) por impuesto corriente como por impuesto diferido.

Tanto el gasto (ingreso) por impuesto corriente como diferido se registra en la cuenta de pérdidas y ganancias. No obstante, se reconoce en el patrimonio neto el efecto impositivo relacionado con partidas que se registran directamente en el patrimonio neto.

Los impuestos diferidos se calculan, de acuerdo con el método del balance, sobre las diferencias temporarias que surgen entre las bases fiscales de los activos y pasivos y sus valores en libros.

La recuperabilidad de los impuestos diferidos activos se evalúa en el momento en que se generan y al cierre de cada ejercicio, de acuerdo con la evolución de los resultados de la sociedad previstos en su plan de negocio, así como del grupo fiscal.

#### **4.10 Prestaciones a los empleados**

Atendiendo a los acuerdos laborales correspondientes, la Sociedad mantiene los siguientes compromisos con empleados:

a) Obligaciones post-empleo

- De aportación definida a instrumentos de previsión social (planes de pensiones de empleo y pólizas de seguro colectivas).
- De prestación definida, en forma de premio o indemnización por jubilación en la empresa.

Para los instrumentos de previsión social de aportación definida, la empresa realiza aportaciones de carácter predeterminado a una entidad externa y no tiene obligación legal ni efectiva de realizar aportaciones adicionales, en el caso de que esta entidad no tenga suficientes activos para atender las retribuciones de los empleados que se relacionan con los servicios que han prestado en el ejercicio corriente y en los anteriores. El gasto anual registrado es la aportación correspondiente del ejercicio.

En relación con los compromisos de prestación definida, donde la empresa asume determinados riesgos actuariales y de inversión, el pasivo reconocido en balance es el valor actual de las obligaciones en la fecha del balance. Asimismo, el activo reconocido (el cual no se deduce del pasivo al estar contratado con partes vinculadas) es el valor razonable de los eventuales activos afectos al compromiso en esa fecha menos cualquier importe procedente del coste por servicios pasados todavía no reconocidos.

Se utiliza el método de la unidad de crédito proyectada para determinar tanto el valor actual de sus obligaciones por prestaciones definidas, como el coste de los servicios prestados en el ejercicio corriente y en los anteriores. Las pérdidas y ganancias actuariales que surgen de cambios en las hipótesis actuariales se reconocen en el ejercicio en que ocurren fuera de la cuenta de resultados,

presentándose en el estado de ingresos y gastos reconocidos en el patrimonio neto.

Los costes por servicios pasados se reconocen como un gasto, repartiéndolo linealmente entre el período medio que reste hasta la consolidación definitiva del derecho a recibir las prestaciones. No obstante, cuando las prestaciones resulten irrevocables de forma inmediata tras la introducción, o tras cualquier cambio, de un plan de prestaciones definidas, se reconocerán de forma inmediata los costes por servicios pasados.

La cobertura de compromisos mediante aportaciones a una póliza de seguro en la que se conserva la obligación legal o implícita de responder por las prestaciones acordadas se trata, en todo caso, como de prestación definida.

b) Compensaciones basadas en acciones

La Sociedad mantiene varios planes de compensación a la Dirección consistente en la entrega de opciones sobre acciones de Abertis Infraestructuras, S.A., liquidable únicamente en acciones.

Dichos planes se valoran por su valor razonable en el momento inicial en que es otorgado mediante un método de cálculo financiero generalmente aceptado, que entre otros, considera el precio de ejercicio de la opción, la volatilidad, el plazo de ejercicio, los dividendos esperados y el tipo de interés libre de riesgo.

La imputación de su valor a la cuenta de resultados, como un gasto de personal, se realiza sobre la base de su devengo durante el periodo de tiempo establecido como requisito de permanencia del empleado para el ejercicio de la opción, con contrapartida al patrimonio neto y sin realizar ningún tipo de reestimación sobre su valoración inicial. Sin embargo, a fecha de cierre la Sociedad revisa sus estimaciones originales sobre el número de opciones que se espera lleguen a ser ejercitables y reconoce, si fuese el caso, el impacto de esta revisión en la cuenta de resultados con el correspondiente ajuste al patrimonio neto.

c) Indemnizaciones por cese

La Sociedad reconoce estas prestaciones cuando se ha comprometido de forma demostrable a cesar en su empleo a los trabajadores.

#### **4.11 Provisiones y pasivos contingentes**

Las provisiones se reconocen cuando la Sociedad tiene una obligación presente, ya sea legal, contractual o implícita, como resultado de sucesos pasados, es probable que vaya a ser necesaria una salida de recursos para liquidar la obligación y el importe se pueda estimar de forma fiable.

Las provisiones se valoran por el valor actual de los desembolsos que se espera que serán necesarios para liquidar la obligación. Los ajustes en la provisión con motivo de su actualización se reconocen como un gasto financiero conforme se van devengando.

Las provisiones con vencimiento inferior o igual a un año, con un efecto financiero no significativo, no se descuentan.

Cuando se espera que parte del desembolso necesario para liquidar la provisión sea reembolsado por un tercero, el reembolso se reconoce como un activo independiente, siempre que sea prácticamente segura su recepción.

Por su parte, se consideran pasivos contingentes aquellas posibles obligaciones surgidas como consecuencia de sucesos pasados, cuya materialización está condicionada a que ocurra o no uno o más eventos futuros independientes de la voluntad de la Sociedad. Dichos pasivos contingentes no son objeto de registro contable, presentándose detalle de los mismos en la memoria (ver Nota 18).

#### **4.12 Clasificación de activos y pasivos financieros entre corriente y no corriente**

En el balance de situación adjunto, los activos y los pasivos financieros se clasifican en función de sus vencimientos, es decir, como corrientes aquéllos con vencimiento igual o inferior a doce meses a contar desde la fecha del balance de situación y como no corrientes los de vencimiento superior a dicho período.

En el caso de aquellos préstamos cuyo vencimiento sea a corto plazo, pero cuya refinanciación a largo plazo esté asegurada a discreción de la Sociedad, mediante pólizas de crédito disponibles a largo plazo, se clasifican como pasivos no corrientes.

#### **4.13 Reconocimiento de ingresos y gastos**

Los ingresos se registran por el valor razonable de la contraprestación a recibir y representan los importes a cobrar por los bienes entregados y los servicios prestados en el curso ordinario de las actividades de la Sociedad.

La Sociedad reconoce los ingresos cuando el importe de los mismos se puede valorar con fiabilidad, es probable que los beneficios económicos futuros vayan a fluir a la Sociedad y se cumplen las condiciones específicas para cada una de las actividades.

Los ingresos por intereses se reconocen en base al método del tipo de interés efectivo.

Los ingresos por dividendos se reconocen como ingresos en la cuenta de pérdidas y ganancias cuando se establece el derecho a recibir el cobro. No obstante lo anterior, si los dividendos distribuidos proceden de resultados generados inequívocamente con anterioridad a la fecha de adquisición no se reconocen como ingresos, sino minorando el valor contable de la inversión.

**abertis** centraliza parte de las operaciones de financiación del Grupo del cual es sociedad dominante, por ello, los ingresos financieros asociados a los créditos concedidos al resto de sociedades participadas son considerados como un componente del resultado financiero de tal forma que se exprese la imagen fiel de las operaciones del Grupo.

Los gastos se reconocen en función del criterio de devengo.

#### **4.14 Transacciones en moneda diferente al euro**

Las transacciones en moneda diferente al euro se convierten a la moneda funcional de la Sociedad (euro) utilizando los tipos de cambio vigentes a la fecha de la transacción. Las pérdidas y ganancias en moneda diferente al euro que resultan de la liquidación de estas transacciones y de la conversión a los tipos de cambio de cierre de los activos y pasivos monetarios

denominados en moneda diferente al euro se reconocen en la cuenta de resultados.

#### **4.15 Transacciones entre partes vinculadas**

Con carácter general, las operaciones entre empresas del grupo se contabilizan en el momento inicial por su valor razonable. En su caso, si el precio acordado difiere de su valor razonable, la diferencia se registra atendiendo a la realidad económica de la operación. La valoración posterior se realiza conforme con lo previsto en las correspondientes normas.

#### **4.16 Activos no corrientes (grupos enajenables) mantenidos para la venta y actividades interrumpidas**

##### a) Activos no corrientes (grupos enajenables) mantenidos para la venta

Los activos no corrientes (o grupos enajenables de elementos) se clasifican como mantenidos para la venta cuando se considera que su valor contable se va a recuperar a través de una operación de venta en vez de a través de su uso continuado. Esta condición se considera cumplida únicamente cuando la venta es altamente probable, y está disponible para su venta inmediata en su condición actual y previsiblemente se completará en el plazo de un año desde la fecha de clasificación. Estos activos se presentan valorados al menor importe entre su valor contable y el valor razonable minorado por los costes necesarios para su enajenación y no están sujetos a amortización.

##### b) Actividades interrumpidas

Se clasifica como actividad interrumpida todo componente de la Sociedad que ha sido enajenado, se ha dispuesto de él por otra vía o ha sido clasificado como mantenido para la venta y representa una línea de negocio o área geográfica significativa de la explotación, forma parte de un plan individual o es una dependiente adquirida exclusivamente para su venta. El resultado generado por las actividades interrumpidas se presenta en una única línea específica en la cuenta de pérdidas y ganancias neto de impuestos.



#### **4.17 Actuaciones con incidencia en el medioambiente**

Anualmente se registran como gasto o como inversión, en función de su naturaleza, los desembolsos efectuados para cumplir con las exigencias legales en materia de medio ambiente. Los importes registrados como inversión se amortizan en función de su vida útil.

Adicionalmente se registra una provisión para riesgos y gastos de carácter medioambiental en el caso que existan obligaciones relacionadas con la protección del medio ambiente.

### **5. GESTIÓN DEL RIESGO FINANCIERO**

#### **5.1 Factores de riesgo financiero**

Las actividades de la Sociedad están expuestas a diversos riesgos financieros: riesgo de tipo de cambio, riesgo del tipo de interés, riesgo de crédito, riesgo de liquidez y riesgo de inflación. La Sociedad emplea derivados para cubrir ciertos riesgos.

La gestión del riesgo financiero de las sociedades pertenecientes al Grupo abertis está controlada por la Dirección General Financiera del Grupo previa autorización del máximo ejecutivo de **abertis**, en el marco de la correspondiente política aprobada por el Consejo de Administración.

##### a) Riesgo de tipo de cambio

El riesgo de tipo de cambio surge de transacciones comerciales futuras, activos y pasivos reconocidos e inversiones netas en negocios en el extranjero.

El riesgo de tipo de cambio sobre los activos netos de las operaciones de la Sociedad en monedas distintas del euro, se gestiona principalmente mediante deuda financiera denominada en las correspondientes monedas extranjeras y/o a través de contratos de permutas financieras mixtas de divisas y tipos de interés.

La estrategia de cobertura del riesgo de tipo de cambio en las inversiones de la Sociedad en monedas distintas del euro deberá tender a una cobertura de dicho riesgo, y deberá ser implementada en un plazo temporal razonable, en función del mercado y previa valoración del efecto de la cobertura.

b) Riesgo de tipo de interés

El riesgo de tipo de interés de la Sociedad surge de los recursos ajenos no corrientes.

Los recursos ajenos emitidos a tipos variables exponen a la Sociedad a riesgo de tipo de interés de los flujos de efectivo, mientras que los recursos ajenos a tipo de interés fijo exponen a la Sociedad a riesgos de tipo de interés sobre el valor razonable.

El objetivo de la gestión del riesgo de tipos de interés es alcanzar un equilibrio en la estructura de la deuda que permita minimizar la volatilidad en la cuenta de resultados en un horizonte plurianual.

Para ello y en base a las distintas estimaciones y objetivos relativos a la estructura de la deuda, con el objeto de gestionar el riesgo de tipo de interés de los flujos de efectivo, se realizan operaciones de cobertura mediante la contratación de instrumentos financieros derivados consistentes en permutas de tipo de interés de variable a fijo. Estas permutas tienen el efecto económico de convertir los recursos ajenos con tipos de interés variable en interés fijo, por lo que la Sociedad se compromete con otras partes a intercambiar, con cierta periodicidad, la diferencia entre los intereses fijos y los intereses variables calculada en función de los principales nominales contratados.

c) Riesgo de crédito

El riesgo de crédito surge principalmente de efectivo y equivalentes al efectivo, instrumentos financieros derivados y depósitos con bancos e instituciones financieras, así como de otras deudas, incluyendo cuentas a cobrar pendientes y transacciones comprometidas.

Las operaciones con derivados y las operaciones al contado solamente se formalizan con instituciones financieras de solvencia crediticia contrastada reconocida por agencias internacionales de rating. Las categorías de rating de cada entidad se revisan periódicamente con el fin de llevar una gestión activa del riesgo de contrapartida.

Durante los ejercicios para los que se presenta información no se excedieron los límites de crédito y la Dirección no espera que se produzcan pérdidas por incumplimiento de ninguna de las contrapartes indicadas.

d) Riesgo de liquidez

La Sociedad realiza una gestión prudente del riesgo de liquidez que implica la disponibilidad de financiación por un importe suficiente a través de facilidades de crédito comprometidas así como por la capacidad de liquidar posiciones de mercado. La Dirección General Financiera del Grupo abertis tiene como objetivo mantener la flexibilidad en la financiación mediante la disponibilidad de líneas de crédito comprometidas.

e) Riesgo de inflación

Los ingresos de la mayor parte de las concesiones de autopistas generan ingresos cuyas tarifas varían directamente en función de la inflación en consecuencia, un escenario de aumento de la inflación conllevaría en un aumento de la valoración de estos proyectos.

## **5.2 Estimación del valor razonable**

El valor razonable de los instrumentos financieros que se negocian en mercados activos se basa en los precios de mercado a la fecha de balance. El precio de cotización de mercado que se utiliza para los activos financieros es el precio corriente comprador.

El valor razonable de los instrumentos financieros que no cotizan en un mercado activo se determina usando técnicas de valoración. La Sociedad utiliza una variedad de métodos y realiza hipótesis que se basan en las condiciones del mercado existentes a cada fecha de balance.

Para la deuda a largo plazo se utilizan datos cuyos precios son observables en el mercado, el valor razonable de las permutas de tipo de interés se calcula como el valor actual de los flujos futuros de efectivo estimados y el valor razonable de los contratos de tipo de cambio a plazo se determina usando los tipos de cambio a plazo cotizados en el mercado a fecha de cierre.

## 6. INMOVILIZADO INTANGIBLE

El detalle y movimiento de las partidas incluidas en el inmovilizado intangible es el siguiente:

	Aplicaciones informáticas	Fondo de comercio	Estudios y proyectos	Otros	Total
<b>A 1 de enero de 2011</b>					
Coste	407	308.700	91	-	309.198
Amortización acumulada	(381)	-	(46)	-	(427)
<b>Valor neto contable</b>	<b>26</b>	<b>308.700</b>	<b>45</b>	<b>-</b>	<b>308.771</b>
<b>2011</b>					
Valor neto contable apertura	26	308.700	45	-	308.771
Altas	259	-	-	-	259
Traspasos	(26)	-	-	-	(26)
Bajas	-	(308.223)	-	-	(308.223)
Dotación a la amortización	-	-	(9)	-	(9)
<b>Valor neto contable al cierre</b>	<b>259</b>	<b>477</b>	<b>36</b>	<b>-</b>	<b>772</b>
<b>A 31 de diciembre de 2011</b>					
Coste	640	477	91	3	1.211
Amortización acumulada	(381)	-	(55)	(3)	(439)
<b>Valor neto contable</b>	<b>259</b>	<b>477</b>	<b>36</b>	<b>-</b>	<b>772</b>
<b>2012</b>					
Valor neto contable apertura	259	477	36	-	772
Altas	623	-	-	-	623
Dotación a la amortización	-	-	(9)	-	(9)
<b>Valor neto contable al cierre</b>	<b>882</b>	<b>477</b>	<b>27</b>	<b>-</b>	<b>1.386</b>
<b>A 31 de diciembre de 2012</b>					
Coste	1.263	477	91	3	1.834
Amortización acumulada	(381)	-	(64)	(3)	(448)
<b>Valor neto contable</b>	<b>882</b>	<b>477</b>	<b>27</b>	<b>-</b>	<b>1.386</b>

La totalidad de los activos intangibles descritos en el cuadro anterior son de vida útil definida, a excepción del fondo de comercio.

Las adiciones de los ejercicios 2012 y 2011 corresponden, principalmente, a la adquisición de elementos de gestión necesarios para la actividad ordinaria de la Sociedad.

El importe correspondiente a activos intangibles en explotación que se encuentran totalmente amortizados a 31 de diciembre de 2012 es de 384 miles de euros (384 miles de euros en 2011).

### a) Fondo de comercio

En el ejercicio 2011, el fondo de comercio generado por la fusión por absorción con Iberpistas, S.A.C.E. en el ejercicio 2004, por importe 308.223

miles de euros, fue dado de baja dentro del marco de la reorganización societaria de la Unidad de Negocio de Autopistas España, mediante la que la Sociedad vendió su participación en diversas sociedades a la sociedad del Grupo Abertis Autopistas España.

## b) Pérdidas por deterioro

Durante los ejercicios 2012 y 2011 no se han reconocido ni revertido correcciones valorativas por deterioro significativas para ningún elemento del inmovilizado intangible.

## 7. INMOVILIZADO MATERIAL

El detalle y movimiento de las partidas incluidas en Inmovilizado material es el siguiente:

	Terrenos y construcciones	Instalaciones técnicas y otro inmovilizado material	Total
<b>A 1 de enero de 2011</b>			
Coste	10.908	4.189	15.097
Amortización acumulada	(1.467)	(3.013)	(4.480)
<b>Valor neto contable</b>	<b>9.441</b>	<b>1.176</b>	<b>10.617</b>
<b>2011</b>			
Valor neto contable apertura	9.441	1.176	10.617
Bajas (neto)	(136)	(93)	(229)
Trasposos	-	26	26
Otros amortización acumulada	-	35	35
Dotación a la amortización	(132)	(256)	(388)
<b>Valor neto contable</b>	<b>9.173</b>	<b>888</b>	<b>10.061</b>
<b>A 31 de diciembre de 2011</b>			
Coste	10.772	4.122	14.894
Amortización acumulada	(1.599)	(3.234)	(4.833)
<b>Valor neto contable</b>	<b>9.173</b>	<b>888</b>	<b>10.061</b>
<b>2012</b>			
Valor neto contable apertura	9.173	888	10.061
Bajas (neto)	(8)	(45)	(53)
Otros amortización acumulada	-	40	40
Dotación a la amortización	(130)	(245)	(375)
<b>Valor neto contable</b>	<b>9.035</b>	<b>638</b>	<b>9.673</b>
<b>A 31 de diciembre de 2012</b>			
Coste	10.764	4.077	14.841
Amortización acumulada	(1.729)	(3.439)	(5.168)
<b>Valor neto contable</b>	<b>9.035</b>	<b>638</b>	<b>9.673</b>

A 31 de diciembre de 2012, el epígrafe "Terrenos y Construcciones" incluye 4.277 miles de euros (4.285 miles de euros en 2011) de costes de terrenos y 6.487 miles de euros (6.487 miles de euros en 2011) de coste de construcciones. La amortización acumulada de este epígrafe corresponde íntegramente a las construcciones.

#### a) Pérdidas por deterioro

Durante los ejercicios 2012 y 2011 no se han reconocido ni revertido correcciones valorativas por deterioro significativas para ningún inmovilizado material individual.

#### b) Seguros

Es política de la Sociedad contratar todas las pólizas de seguros que se estimen necesarias para dar cobertura a los posibles riesgos que pudieran afectar a los elementos del inmovilizado material.

### 8. INVERSIONES EN EMPRESAS DEL GRUPO Y ASOCIADAS

La información más significativa relacionada con las empresas del Grupo, multigrupo y asociadas al cierre de los ejercicios 2012 y 2011 es la siguiente:

	<b>Saldo a 31.12.11</b>	<b>Altas (dotaciones)</b>	<b>Retiros (reducciones)</b>	<b>Saldo a 31.12.12</b>
Participaciones en empresas del Grupo y asociadas	4.077.394	774.973	(590.558)	4.261.809
Provisiones por deterioro	(462.778)	(104.667)	315.230	(252.215)
Créditos a empresas del Grupo y asociadas	9.072.322	223.965	(1.085.484)	8.210.803
<b>Total a largo plazo</b>	<b>12.686.938</b>	<b>894.271</b>	<b>(1.360.812)</b>	<b>12.220.397</b>
Créditos a empresas del Grupo y asociadas y otros activos financieros	374.668	229.616	(62.110)	542.174
<b>Total a corto plazo</b>	<b>374.668</b>	<b>229.616</b>	<b>(62.110)</b>	<b>542.174</b>

	<b>Saldo a 31.12.10</b>	<b>Altas (dotaciones)</b>	<b>Retiros (reducciones)</b>	<b>Saldo a 31.12.11</b>
Participaciones en empresas del Grupo y asociadas	5.225.348	875.049	(2.023.003)	4.077.394
Provisiones por deterioro	(147.548)	(315.230)	-	(462.778)
Créditos a empresas del Grupo y asociadas	4.661.210	5.074.772	(663.660)	9.072.322
<b>Total a largo plazo</b>	<b>9.739.010</b>	<b>5.634.591</b>	<b>(2.686.663)</b>	<b>12.686.938</b>
Créditos a empresas del Grupo y asociadas y otros activos financieros	437.144	19.368	(81.844)	374.668
<b>Total a corto plazo</b>	<b>437.144</b>	<b>19.368</b>	<b>(81.844)</b>	<b>374.668</b>

El detalle de participaciones, directas e indirectas, en sociedades del grupo y asociadas del Grupo, junto con el valor en libros de la participación de capital, el desglose de su patrimonio neto y de los dividendos percibidos de las mismas, se muestra en el Anexo.

#### **a) Instrumentos de patrimonio**

Los principales movimientos registrados durante el ejercicio 2012 han sido los siguientes:

##### **i) Adquisición de OHL Brasil, S.A. (actualmente Arteris, S.A.):**

Con fecha 24 de abril de 2012 **abertis** y Obrascón Huarte Laín, S.A (en adelante OHL) suscribieron un acuerdo de intenciones que establecía, por un lado, la integración en **abertis** de la filial cotizada de OHL en Brasil, Obrascón Huarte Laín Brasil, S.A. (actualmente Arteris, S.A., en adelante OHL Brasil o Arteris, indistintamente), y por otro lado, que OHL se convertiría en uno de los accionistas de referencia de **abertis**.

Asimismo, el mencionado acuerdo de intenciones consideraba también, como operación independiente, la adquisición por parte de **abertis** de los activos concesionales que OHL gestionaba en Chile, adquisición que se ha perfeccionado con fecha 21 de diciembre de 2012 a través de las sociedades del grupo abertis autopistas Chile y abertis autopistas Chile III.

En relación con el acuerdo de intenciones anteriormente citado, con fecha 3 de agosto de 2012 **abertis** y OHL Concesiones, S.A.U. (en adelante OHL Concesiones) suscribieron un contrato de permuta de participaciones sociales y acciones en virtud del cual, por un lado, **abertis** se comprometía a adquirir el 100% de las participaciones sociales de la sociedad española Partícipes en Brasil, S.L.U. (en adelante Partícipes, sociedad tenedora del 60% de las acciones de OHL Brasil y del 100% de las acciones de la sociedad brasileña PDC Participações, S.A., en adelante PDC) y el 100% de las acciones de la sociedad brasileña SPI-Sociedade para Participações em Infraestrutura, S.A., (en adelante SPI), a cambio de entregar acciones propias equivalentes al 10% del capital social de **abertis**, la asunción de ciertos pasivos financieros frente a Partícipes por un importe nominal de 1.230 millones de reales brasileños y la entrega de 10,7 millones de euros en efectivo. El citado contrato de permuta estaba sujeto a ciertas condiciones suspensivas entre las que se encontraban la obtención de las oportunas autorizaciones administrativas y financieras.

Posteriormente, con fecha 4 de agosto de 2012 **abertis** y Brookfield Brazil Motorways Holdings, S.R.L. y Brookfield Americas Infrastructure Fund, L.P. (en adelante y conjuntamente "Brookfield Infrastructure") suscribieron un acuerdo para la adquisición conjunta a OHL de la sociedad Partícipes y SPI. En virtud del citado acuerdo, **abertis** y Brookfield Infrastructure adquirirían el 51% y el 49% respectivamente de Partícipes y SPI, asumiendo Brookfield Infrastructure, en el citado 49%, las obligaciones de pago asumidas por **abertis** frente a OHL Concesiones para las adquisiciones del 100% de Partícipes y SPI anteriormente citadas.

Finalmente, con fecha 3 de diciembre de 2012, tras haber obtenido todas las autorizaciones administrativas y financieras necesarias, se ha perfeccionado la adquisición del 51% de la sociedad Partícipes y del 51% de SPI. En virtud de los acuerdos con OHL y Brookfield Infrastructure anteriormente citados, esta adquisición se ha estructurado de la siguiente forma:

- En una primera fase **abertis** ha adquirido el 100% de Partícipes y OHL ha recibido como contraprestación un 10% de acciones de **abertis** que tenía en autocartera (ver Nota 12), 10,7 millones de euros en efectivo y **abertis** ha asumido pasivos frente a Partícipes por importe de 510 millones de euros en el momento de cierre de la operación.
- En una segunda fase, con fecha 4 de diciembre de 2012, **abertis** ha transferido a Brookfield Infrastructure el 49% de Partícipes y de SPI, así como el 49% de los pasivos asumidos, recibiendo como contraprestación 362 millones de euros en efectivo y acciones



representativas del 0,8% de su capital social que Brookfield Infraestructure había previamente adquirido, acciones que al cierre de 2012 se mantienen como acciones de **abertis** en autocartera (ver Nota 12).

El coste de participación al cierre del ejercicio es de 711.966 miles de euros.

Tras la operación OHL se ha convertido en accionista de referencia de **abertis** (ver Nota 12).

Finalmente, con fecha 26 de diciembre de 2012 **abertis** y Brookfield Infraestructure han inscrito en la Comissão de Valores Mobiliários (CVM) de Brasil un borrador del folleto de Oferta Pública de Adquisición (OPA) sobre el 40% de las acciones de OHL Brasil que cotizan en la bolsa de São Paulo (BOVESPA), el cual se prevé quede aprobado a finales del primer trimestre 2013, iniciándose el plazo de aceptación (que será de 30 días) durante el mes de abril 2013 (ver Nota 18).

Las condiciones económicas de la citada OPA son idénticas a las condiciones económicas por las que **abertis** y Brookfield Infraestructure han adquirido el 60% de las acciones de OHL Brasil en la operación anteriormente citada.

ii) Enajenación del 15,02% del capital social de Brisa y liquidación de Abertis Portugal, S.G.P.S.:

Durante marzo 2012, **abertis** adquirió 2,5 millones de acciones representativas del capital de Brisa Auto Estradas de Portugal, S.A. (Brisa), representativas del 0,41% de su capital, por importe de 6.059 miles de euros.

Tras la mencionada adquisición, con fecha 16 de julio de 2012 la Comissão do Mercado de Valores Mobiliários de Portugal (CMVM) comunicó la aceptación de la oferta pública de acciones de 2,76 €/acción presentada por Tagus Holdings S.a.r.L sobre las acciones de la sociedad cotizada Brisa Auto Estradas de Portugal, S.A. (Brisa), de la que **abertis** ostentaba un 15,02% de participación.

Con fecha 8 de agosto de 2012, **abertis** tomó la decisión de aceptar la citada Oferta Pública de Adquisición, procediendo a la venta de la totalidad de sus 90.143.700 acciones de Brisa, que incluyen las acciones adquiridas por **abertis** comentadas anteriormente y las mantenidas por la sociedad íntegramente participada Abertis Portugal, SGPS, S.A., por 249 millones de euros.

La citada operación de venta ha supuesto, por la enajenación de las acciones titularidad de Abertis, un resultado positivo de 841 miles de euros registrado en el epígrafe "Deterioro y resultado por enajenaciones del inmovilizado" de la cuenta de pérdidas y ganancias adjunta (ver Nota 17.c) y, por otro lado, por la liquidación con fecha 27 de septiembre de 2012, de la sociedad Abertis Portugal, SGPS, S.A. una pérdida de 22.548 miles de euros registrada en el epígrafe "Deterioro y resultado por enajenaciones del inmovilizado" de la cuenta de pérdidas y ganancias adjunta (ver Nota 17.c).

Adicionalmente, como consecuencia de la citada venta y liquidación se ha registrado un impacto positivo de 95 millones de euros en el epígrafe "Impuesto sobre el beneficio", correspondiente a las diferencias temporarias deducibles relacionadas con esta sociedad asociada, no reconocidas en ejercicios anteriores (ver apartado c) de la presente nota).

iii) Otros movimientos:

- Con fecha 28 de diciembre de 2012, la sociedad Abertis Airports, S.A. (sociedad unipersonal participada 100% por **abertis**), ha formalizado una ampliación de capital social en la cantidad de 1.000 miles de euros con prima de emisión por un importe de 9.000 miles de euros.

De esta forma, la participación de **abertis** en dicha sociedad se ha incrementado en 10.000 miles de euros, pasando a ser ahora de 44.704 miles de euros.

- Disminución de la participación de **abertis** en Holding d'Infraestructuras de Transport S.A.S. (HIT), por devolución de aportaciones a los socios (12.410 miles de euros en el caso de **abertis**). El porcentaje de participación se mantiene.
- Al cierre de 2012 se ha procedido a escindir la sociedad Abertis Infraestructuras Chile Ltda. (abertis chile), participada por **abertis** al 100%, en tres sociedades Abertis Infraestructuras Chile Ltda. (abertis Chile), Abertis Infraestructuras Chile Dos Ltda (abertis chile Dos) y Abertis Infraestructuras Chile Tres Ltda (abertis chile Tres), las cuales han pasado a ostentar el 100% de Abertis Autopistas Chile Ltda. Previamente, abertis chile ha aportado las participaciones que ostentaba en gesa y elqui a la sociedad íntegramente participada por Abertis Autopistas Chile Ltda.

Como resultado de dicha escisión, los porcentajes de participación de **abertis** sobre las tres sociedades se han repartido de la siguiente manera: un 40% en abertis chile, un 30% en abertis chile Dos y un 30% en abertis chile Tres. Así, el coste de participación que **abertis** tenía sobre abertis chile, ha sido repartido en función de los porcentajes antes mencionados. De esta manera, el coste de participación de **abertis** en abertis chile pasa a ser de 40.153 miles de euros, en abertis chile Dos de 34.574 miles de euros y en abertis chile Tres de 34.574 miles de euros.

- Finalmente, dado que las coberturas de inversión neta en negocios en el extranjero de las sociedades de los grupos Airport Concession and Development Limited (ACDL), Invin, S.L. (Invin) y Abertis Infraestructuras Chile Limitada (abertis Chile) se tratan como coberturas de valor razonable, el coste de la inversión se ha visto incrementado al 31 de diciembre de 2012 respecto al ejercicio anterior en 13.407 miles de euros en el caso de ACDL (16.882 miles de euros en 2011), en 34.229 miles de euros en el caso de Invin (reducido en 40.265 miles de euros en 2011) y 5.179 miles de euros en el caso conjuntamente de abertis Chile, abertis Chile Dos y abertis Chile Tres (reducido en 6.092 miles de euros en 2011). Estas variaciones se han efectuado contra la cuenta de resultados del ejercicio (Variación del valor razonable de instrumentos financieros) por el efecto de tipo de cambio por la parte de la cobertura considerada como cobertura eficaz, siendo dicho impacto compensado por el efecto de las coberturas contratadas (ver Nota 10), registradas también en el mismo epígrafe de la cuenta de resultados (ver Nota 17.d).

Asimismo, los principales movimientos registrados en 2011 fueron los siguientes:

- Constitución y enajenación de la participación de **abertis** en Saba Infraestructuras, S.A. Se aportó a Saba Infraestructuras, S.A. los negocios de aparcamientos y parques logísticos a través de la aportación no dineraria de las acciones titularidad de Abertis Infraestructuras, S.A. en Saba Aparcamientos, S.A. y Abertis Logística, S.A. mediante una ampliación de capital. Posteriormente, y de acuerdo con el contrato de compraventa de acciones que **abertis** mantenía con Criteria CaixaHolding, S.A.U. (y otras terceras partes), se produjo la venta de la totalidad de la participación que **abertis** ostentaba sobre Saba Infraestructuras, S.A. por importe de 312 millones de euros.

- En diciembre 2011 **abertis** vendió a abertis Autopistas España, S.A., sociedad participada al 100% por **abertis**, los negocios concesionales españoles. Dicha transacción supuso un beneficio bruto de 3.720 millones de euros.

## b) Créditos a empresas del grupo y asociadas

Los créditos a empresas del grupo y asociadas (ver Nota 19.c) tienen los siguientes vencimientos:

	31 diciembre 2012							Total
	Corriente	No corriente						
	2013	2014	2015	2016	2017	Años posteriores	Total	
Créditos y otros activos financieros a empresas del grupo y asociadas	542.174	7.286.563	149.383	774.857	-	-	8.210.803	8.752.977

	31 diciembre 2011							Total
	Corriente	No corriente						
	2012	2013	2014	2015	2016	Años posteriores	Total	
Créditos y otros activos financieros a empresas del grupo y asociadas	374.668	741.128	7.311.194	20.000	-	1.000.000	9.072.322	9.446.990

Los contratos de los créditos concedidos a empresas del grupo y asociadas son renovables tácitamente, en función de las necesidades de tesorería de las correspondientes sociedades del grupo y asociadas y bajo condiciones establecidas en los mismos.

Las reducciones en los créditos concedidos a empresas del Grupo y asociados se debe, principalmente, a la reducción de la financiación concedida a la sociedad íntegramente participada Abertis Telecom, S.A.U. como consecuencia de la venta por parte de ésta del 23% del capital de Eutelsat, S.A. por 1.366.027 miles de euros.

## c) Deterioro

Como se indica en la Nota 4.5, al cierre del ejercicio se evalúa si alguna de las inversiones registradas en libros presenta pérdidas por deterioro o indicios de pérdidas.

Para ello, en primer lugar se ha utilizado el método de estimación del valor recuperable a partir del valor del patrimonio neto.

En aquellos casos en los que al aplicar dicho método se ha puesto de manifiesto que el valor en libros era superior, el importe recuperable de la inversión se ha pasado a determinar en función del valor actual de los flujos de efectivo futuros derivados de la inversión, calculados mediante la estimación de su participación en los flujos de efectivo que se esperan sean generados por la participada, o bien el valor de mercado (precio de transacciones similares recientes en el mercado) menos los costes asociados a la venta.

Para determinar este valor actual de los flujos de efectivo futuros derivados de la inversión, se ha efectuado lo siguiente:

- Se ha determinado el plazo en que se estima que la inversión correspondiente generará flujos (plazo de concesión para el caso de las sociedades concesionarias –la mayoría con plazos hasta su vencimiento de entre 7 y 27 años-).
- Se han efectuado las correspondientes proyecciones de ingresos y gastos, según los siguientes criterios generales:
  - o Para el caso de los ingresos, para estimar la evolución de los precios se ha tenido en consideración su evolución en función de la evolución oficial prevista del índice de precios al consumo (IPC) de cada uno de los países en los que operan las inversiones (considerando, en el caso de las sociedades concesionarias, las correspondientes fórmulas de revisión de tarifas en base a la evolución de los índices de precio y/o los correctores específicos que puedan existir). Por lo que respecta a la actividad, se ha tomado como referencia para su estimación los crecimientos del producto interior bruto (PIB) previstos por los correspondientes organismos oficiales de cada país (afectados por los correctores que sean de aplicación en cada caso), considerando asimismo la experiencia histórica referente a la evolución de la actividad en cada inversión respecto de la del PIB, el grado de madurez de cada una de las infraestructuras y otros aspectos específicos que pudieran afectar a la actividad a futuro.
  - o Por lo que respecta a los gastos, su evolución se ha considerado en base a las evoluciones previstas de los IPC correspondientes, así como en función de las evoluciones contempladas de la actividad.

- o De cara a la estimación de las inversiones a realizar para el mantenimiento y mejora de las infraestructuras, se han utilizado las mejores estimaciones disponibles en base a la experiencia de la sociedad y teniendo en cuenta la evolución de actividad proyectada.
- Las proyecciones se han actualizado a la tasa de descuento resultante de añadir al coste del dinero a largo plazo, el riesgo asignado por el mercado al país donde se realiza la actividad de la sociedad, la prima de riesgo asignada por el mercado a cada negocio, así como la estructura financiera. En general, las tasas de descuento utilizadas están dentro del rango del 6,5%-12%.

Como resultado de las pruebas de deterioro realizadas, se ha puesto de manifiesto que existe la necesidad de registrar deterioro en la sociedad del grupo abertis Airport Concession and Development Limited (ACDL) por un importe de 104.667 miles de euros (ver Nota 17.c).

Como resultado de lo anterior, y una vez considerada la reversión de la provisión por deterioro asociada a la participación en Abertis Portugal SGPS, S.A. que a 31 de diciembre de 2011 ascendía a 315 millones de euros, el deterioro total que se mantiene registrado al 31 de diciembre de 2012 asciende a 252.215 miles de euros, de los cuales 147.548 miles de euros corresponden a la sociedad argentina Ausol, deterioro correspondiente al 100% del valor de la participación en dicha sociedad que se practicó en ejercicios anteriores, y 104.667 miles de euros correspondientes al deterioro registrado en el presente ejercicio (ver Nota 17.c) de la participación mantenida en la sociedad Airport Concession and Development Limited (ACDL).

La Sociedad no tiene más compromisos respecto a sus sociedades participadas que la propia inversión financiera realizada, más allá de los saldos mantenidos con estas sociedades e indicados en la Nota 19.c.

## 9. INVERSIONES FINANCIERAS A LARGO Y CORTO PLAZO

El detalle por categorías de las inversiones financieras es el siguiente:

	Préstamos y partidas a cobrar y otras inversiones		Derivados	
	2012	2011	2012	2011
Derivados (ver Nota 10)	-	-	102.723	115.968
Otros activos financieros (corrientes y no corrientes)	2.283	8.778	-	-
Total	2.283	8.778	102.723	115.968

Ninguno de los préstamos y partidas a cobrar pendientes de vencimiento ha sido objeto de renegociación durante el ejercicio.

El epígrafe "Otros activos financieros" recoge principalmente liquidaciones de intereses de coberturas de tipo de interés pendientes de cobro.

Los saldos de los activos financieros se reflejan por el valor nominal, no existiendo diferencias significativas respecto al valor razonable de los mismos.

Los valores contables de las inversiones financieras están denominados en euros, principalmente.

## 10. INSTRUMENTOS FINANCIEROS DERIVADOS

El detalle del valor razonable de los instrumentos financieros derivados al cierre de ejercicio es como sigue:

	2012		2011	
	Activos	Pasivos	Activos	Pasivos
Permutas de tipo de interés:				
Coberturas de flujos de efectivo	1.419	3.540	-	34.142
Coberturas del valor razonable	-	-	-	-
No calificadas de cobertura	-	-	447	265
Permutas mixtas de tipo de interés y de moneda diferente al euro:				
Coberturas de inversión neta en negocios en el extranjero	101.304	205.493	115.521	161.352
<b>Instrumentos financieros derivados</b>	<b>102.723</b>	<b>209.033</b>	<b>115.968</b>	<b>195.759</b>

La Sociedad tiene contratados instrumentos financieros derivados de tipo de interés (permutas de tipo de interés o "swaps") y permutas financieras mixtas de tipo de interés y de tipo de cambio ("cross currency swaps"), conforme la política de gestión del riesgo financiero descrita en la Nota 5.

A continuación se desglosan los instrumentos financieros derivados existentes a 31 de diciembre en función del tipo de permuta, con sus valores nominales o contractuales, vencimientos y valores razonables:

31 de diciembre de 2012	Valor nominal	2013	2014	2015	2016	2017	Siguientes	Valor razonable neto
Permutas de tipo de interés:								
Coberturas de flujos de efectivo	200.000	-	50.000	-	100.000	-	50.000	(2.121)
	<b>200.000</b>	<b>-</b>	<b>50.000</b>	<b>-</b>	<b>100.000</b>		<b>50.000</b>	<b>(2.121)</b>
Permutas mixtas de tipo de interés y de moneda diferente al euro:								
Coberturas de inversión neta en negocios en el extranjero	1.152.259	420.041	49.336	682.882	-	-	-	(104.189)
	<b>1.152.259</b>	<b>420.041</b>	<b>49.336</b>	<b>682.882</b>	<b>-</b>	<b>-</b>	<b>-</b>	<b>(104.189)</b>



<b>31 de diciembre de 2011</b>	Valor nocional	2012	2013	2014	2015	2016	Siguientes	Valor razonable neto
<b>Permutas de tipo de interés:</b>								
Coberturas de flujos de efectivo	1.060.000	110.000	900.000	-	-	-	50.000	(34.142)
No calificadas de cobertura	456.750	456.750	-	-	-	-	-	182
	<b>1.516.750</b>	<b>566.750</b>	<b>900.000</b>	<b>-</b>	<b>-</b>		<b>50.000</b>	<b>(33.960)</b>
<b>Permutas mixtas de tipo de interés y de moneda diferente al euro:</b>								
Coberturas de inversión neta negocios en el extranjero	1.152.259	-	420.041	49.336	682.882	-	-	(45.831)
	<b>1.152.259</b>	<b>-</b>	<b>420.041</b>	<b>49.336</b>	<b>682.882</b>	<b>-</b>	<b>-</b>	<b>(45.831)</b>

#### **a) Permutas de tipo de interés**

Los importes del principal nocional de los contratos de permuta de tipo de interés pendientes a 31 de diciembre 2012 son 200 millones de euros (1.517 millones de euros en 2011) y los tipos de interés fijo establecidos a través de las coberturas se sitúan entre un 0,49% y un 1,25% (entre un 2,75% y un 3,87% en 2011).

El impacto en la cuenta de pérdidas y ganancias de las liquidaciones de estos instrumentos financieros derivados se reconocen en el epígrafe de "Ingresos financieros" o "Gastos financieros" (ver Nota 17.d).

Finalmente, durante el ejercicio **abertis** ha procedido a refinanciar un préstamo sindicado, que tenía vencimiento previsto en 2013. Este préstamo, a tipo variable, estaba transformado a tipo fijo a través de permutas de tipo de interés. Como consecuencia de esta refinanciación se ha procedido a la cancelación anticipada de estas permutas de tipo de interés por un importe nocional de 900.000 miles de euros. Esta cancelación anticipada ha originado una liquidación negativa por importe de 21.510 miles de euros, que se han registrado en la cuenta de pérdidas y ganancias del presente ejercicio.

## **b) Permutas mixtas de tipo de interés y de moneda diferente al euro**

Tanto a 31 de diciembre de 2012 como en 2011, **abertis** mantiene varias coberturas "cross currency swaps", en libras esterlinas por un importe de 476 millones de libras esterlinas, cuyo contravalor en euros es de 683 millones de euros. Estas coberturas están designadas como cobertura de la inversión neta en el grupo ACDL/TBI y vencen en 2015. El valor razonable de estos derivados a 31 de diciembre de 2012 es de 101.304 miles de euros (115.521 miles de euros a 31 de diciembre de 2011).

**abertis** mantiene también coberturas en pesos chilenos (388.650 millones de pesos) por un contravalor de 420 millones de euros, instrumentadas a través de "cross currency swaps". Estas coberturas de inversión neta en el extranjero, sirven para cubrir la inversión en Chile a través de las sociedades Invin, S.L., Abertis Infraestructuras Chile Limitada, Abertis Infraestructuras Chile Limitada II y Abertis Infraestructuras Chile Limitada III, y su vencimiento se producirá en 2013. El valor razonable de estos derivados a 31 de diciembre de 2012 es de -191.238 miles de euros (-150.893 miles de euros a 31 de diciembre de 2011).

Asimismo, existen coberturas adicionales en pesos chilenos (40.221 millones de pesos) por un contravalor de 49 millones de euros, instrumentadas a través de "cross currency swaps" para cubrir una ampliación de capital del 2009 en Abertis Infraestructuras Chile Limitada, en este caso las coberturas vencen en 2014. El valor razonable de estos derivados a 31 de diciembre de 2012 es de -14.255 miles de euros (-10.459 miles de euros a 31 de diciembre de 2011).

Tal y como se describe en la Nota 4.6 c., la cobertura de inversiones netas en operaciones en el extranjero en sociedades dependientes, multigrupo y asociadas se trata como cobertura del valor razonable por el componente de cambio, es decir, con contrapartida en la cuenta de resultados (ver Nota 18.d).

El importe registrado en la cuenta de resultados bajo el epígrafe "Variación de valor razonable de instrumentos financieros" (ver Nota 18.d) por este concepto ha sido un gasto financiero de 58.358 miles de euros (29.071 miles de euros en 2011), compensándose con la correspondiente contabilización del incremento de la inversión (ver Nota 8.a).

Las liquidaciones de estos instrumentos financieros derivados se reconocen en el epígrafe de "Ingresos financieros" o "Gastos financieros" (ver Nota 17.d).

## 11. EFECTIVO Y OTROS ACTIVOS LÍQUIDOS EQUIVALENTES

La composición del saldo de tesorería y otros activos equivalentes al 31 de diciembre es como sigue:

	2012	2011
Caja	26	18
Bancos	1.341.059	4.084
<b>Efectivo y otros activos líquidos equivalentes</b>	<b>1.341.085</b>	<b>4.102</b>

El incremento del epígrafe "Efectivo y equivalente del efectivo" se debe principalmente al impacto de las operaciones de desinversión en activos realizadas por la sociedad íntegramente participada Abertis Telecom, S.A.U. (ver Nota 8.b).

## 12. FONDOS PROPIOS

### a) Capital, prima de emisión y acciones propias

El importe y el movimiento de estos epígrafes en el ejercicio ha sido el siguiente:

	Capital Social	Prima de emisión	Acciones propias
<b>A 1 de enero de 2011</b>	2.217.113	417.733	(258.996)
Devolución aportaciones	-	(295.615)	-
Variación neta de acciones propias	-	-	(152.358)
Ampliación de capital	110.856	(110.856)	-
<b>A 31 de diciembre de 2011</b>	<b>2.327.969</b>	<b>11.262</b>	<b>(411.354)</b>
Variación neta de acciones propias	-	-	339.327
Ampliación de capital	116.398	(11.262)	-
<b>A 31 de diciembre de 2012</b>	<b>2.444.367</b>	<b>-</b>	<b>(72.027)</b>

Al 31 de diciembre de 2012, el capital social de **abertis** está constituido por 814.789.155 acciones ordinarias, pertenecientes a una única clase y serie, representadas en anotaciones en cuenta, de 3 euros de valor nominal cada una totalmente suscritas y desembolsadas.

Con fecha 27 de marzo de 2012, la Junta General de Accionistas de **abertis** aprobó una ampliación de capital liberada, con cargo a la cuenta de Prima de Emisión, que incluye entre otros, el importe correspondiente a las Reservas de Revalorización de compañías absorbidas en fusiones ejecutadas en ejercicios anteriores y con cargo a Reservas Voluntarias en la proporción de 1 acción nueva por cada 20 antiguas, por importe de 116.398 miles de euros (38.799.483 acciones ordinarias), siendo el movimiento registrado por el número de acciones de **abertis** en el ejercicio como sigue:

	Número de acciones ordinarias	
	2012	2011
<b>A 1 de enero de 2012</b>	775.989.672	739.037.783
Ampliación de capital liberada	38.799.483	36.951.889
<b>A 31 de diciembre de 2012</b>	<b>814.789.155</b>	<b>775.989.672</b>

Las acciones de **abertis** están representadas por anotaciones en cuenta, y según la información disponible, a 31 de diciembre de 2012 las participaciones más significativas son las siguientes:

Caja de Ahorros y Pensiones de Barcelona "la Caixa" <sup>(1)</sup>	26,42%
Trebol Holding S.a.r.L <sup>(2)</sup>	15,55%
Inmobiliaria Espacio, S.A. <sup>(3)</sup>	15,25%
	<b>57,22%</b>

(1) La participación indirecta a través de la sociedad Critería CaixaHolding, S.A.U es del 18,67% y a través de la sociedad Inversiones de Autopistas, S.L del 7,75%.

(2) Participación a través de Trebol International B.V., de la que Trebol Holding S.a.r.L es titular de un 99,67% del capital social y de los derechos políticos y económicos.

(3) Participación a través de Obrascón Huarte Lain, S.A. (OHL) titular directo del 5% a través de tres contratos de equity swap con tres entidades bancarias; de OHL Emisiones, S.A.U. titular directo del 10,241%, y de Grupo Villar Mir, S.L.U, titular directo del 0,012%

Inmobiliaria Espacio, S.A., es titular directo del 100% del Grupo Villar Mir, S.L.U. y es titular indirecto del 60,030% de Obrascón Huarte Lain, S.A. (OHL) a través del Grupo Villar Mir, S.L.U. y otras sociedades controladas a los efectos del artículo 4 de la LMV.

Con fecha 21 de enero de 2013, OHL ha procedido a ejercitar los citados contratos de equity swap que mantenía sobre un total de 40.739.459 acciones de Abertis Infraestructuras, S.A. representativas del 5% de su capital social, procediendo simultáneamente a la compra en firme de dichas acciones a través de OHL Emisiones S.A.U. (filial 100% de OHL Concesiones S.A.U.).

En abril de 2012 ACS Actividades de Construcción y Servicios, S.A. vendió su participación en **abertis** que ascendía al 10,0%, siendo la propia **abertis** la adquirente de un 5,3% por importe de 464.094 miles de euros, tal como se indica a continuación en el movimiento de la cartera de acciones propias. Tras la citada venta quedó extinguido el acuerdo de acción concertada que al cierre de 2011 existía entre Trebol Holding S.a.r.L y ACS, Actividades de Construcción y Servicios, S.A.

También en Abril de 2012, OHL, Obrascón Huarte Laín, S.A. adquirió un 4,7% del capital social de **abertis** mediante la firma de un contrato de "equity swap" a plazo de 6 meses, el cual fue renovado por 6 meses más de forma previa a su vencimiento y que ha sido ejecutado a finales del mes de enero de 2013.

El Consejo de Administración tiene delegada, por la Junta General de Accionistas de 27 de abril de 2010, la facultad de aumentar, en una o varias veces, el capital social mediante aportaciones dinerarias, hasta la cifra máxima de 1.108.557 miles de euros y dentro de un plazo que expirará el 27 de abril de 2015. La delegación se halla totalmente vigente.

Al amparo de las autorizaciones concedidas por la Junta General de Accionistas, durante el ejercicio 2012 **abertis** ha realizado diversas compras, enajenaciones y entregas a empleados de acciones propias (al igual que se realizó en 2011).

El movimiento registrado en la cartera de acciones propias durante el ejercicio 2012 ha sido como sigue:

	Número	Valor nominal	Coste de Adquisición/ Venta
<b>A 1 de enero de 2012</b>	<b>29.885.288</b>	<b>89.656</b>	<b>411.354</b>
Ampliación de capital liberada <sup>(1)</sup>	3.878.132	11.634	-
Compras	54.961.351	164.884	621.976
Ventas / entregas	(82.026.544)	(246.079)	(961.303)
<b>A 31 de diciembre de 2012</b>	<b>6.698.227</b>	<b>20.095</b>	<b>72.027</b>

(1) Ampliación de capital liberada con cargo a reservas en la proporción de 1 acción nueva por cada 20 antiguas aprobada por la Junta General de Accionistas del 27 de marzo de 2012.

	Número	Valor nominal	Coste de Adquisición/ Venta
<b>A 1 de enero de 2011</b>	<b>14.551.098</b>	<b>43.653</b>	<b>258.996</b>
Ampliación de capital liberada <sup>(1)</sup>	877.451	2.632	-
Ventas / entregas	(1.930.483)	(5.791)	(28.768)
Compras	16.387.222	49.162	181.126
<b>A 31 de diciembre de 2011</b>	<b>29.885.288</b>	<b>89.656</b>	<b>411.354</b>

(1) Ampliación de capital liberada con cargo a reservas en la proporción de 1 acción nueva por cada 20 antiguas aprobada por la Junta General de Accionistas del 21 de junio de 2011.

En abril se llevó a cabo la adquisición de 41.400.000 acciones propias (5,3% del capital social de **abertis** antes de la ampliación de capital liberada del ejercicio 2012) a ACS, Actividades de Construcción y Servicios, S.A. por importe de 464.094 miles de euros, anteriormente descrita.

El destino de las acciones propias dependerá de los acuerdos que en su momento puedan tomar los órganos de gobierno del Grupo. En este sentido, destaca el acuerdo cerrado el 4 de diciembre de 2012 con el accionista Obrascón Huarte Lain, S.A. (OHL) para la integración en **abertis** de la filial cotizada de OHL en Brasil, que ha supuesto, entre otros, la entrega en una primera fase a OHL de 81.440.255 acciones propias representativas de un 10% del capital social de **abertis**, y la posterior recepción de 6.668.384 acciones propias (un 0,8% del capital social de **abertis**) tras la transmisión a Brookfield del 49% de los activos adquiridos (ver Nota 8).

Todas las acciones de **abertis** están admitidas a cotización oficial en las Bolsas de valores de Barcelona, Bilbao, Madrid y Valencia y se negocian a través del sistema de interconexión bursátil español. Éstas se contratan en la modalidad de contratación general (mercado continuo) y están incluidas en el índice IBEX 35.

El artículo 303 de la Ley de Sociedades de Capital permite expresamente la utilización del saldo de la prima de emisión para la ampliación de capital y no establece restricción específica alguna en cuanto a la disponibilidad de dicho saldo.

## b) Reservas

El desglose por conceptos es el siguiente:

	<u>2012</u>	<u>2011</u>
<b>Legal y estatutarias:</b>		
- Reserva legal	465.594	461.733
	<u>465.594</u>	<u>461.733</u>
<b>Otras reservas:</b>		
- Reservas voluntarias	2.731.793	866.996
- Reserva por fondo de comercio	95	72
- Reservas por pérdidas y ganancias actuariales	1.314	1.336
	<u>2.733.202</u>	<u>868.404</u>
	<b><u>3.198.796</u></b>	<b><u>1.330.137</u></b>

### Reserva legal

De acuerdo con el artículo 274 de la Ley de Sociedades de Capital, debe destinarse una cifra igual al 10% del beneficio del ejercicio a la reserva legal para que ésta alcance, al menos, el 20% del capital. La reserva legal no puede distribuirse a los accionistas, excepto en el caso de liquidación de la Sociedad.

La reserva legal podrá utilizarse para aumentos de capital en la parte de su saldo que exceda el 10% del capital ya aumentado.

Salvo para la finalidad mencionada anteriormente y mientras no supere el 20% del capital social, esta reserva sólo podrá destinarse a la compensación de pérdidas siempre que no existan otras reservas disponibles suficientes para este fin.

### Reserva voluntaria

En relación al movimiento del ejercicio de este epígrafe, y adicionalmente a los movimientos por distribución de resultados (que incluye el beneficio generado por la venta realizada en 2011 a valor razonable de **abertis** a Abertis Autopistas España, S.A. de la totalidad de su participación en Autopistas, C.E.S.A. (acesa), Autopistas Aumar, S.A.C.E (aumar), Iberpistas, S.A.C.E. (Iberpistas) e Infraestructuras Viàries de Catalunya, S.A. (inviat)), destaca el impacto positivo en reservas de 12.593 miles de euros de los dividendos distribuidos correspondientes a las acciones propias.

### Reserva por fondo de comercio

La reserva por fondo de comercio se dota conforme con lo establecido en el artículo 273 de la Ley de Sociedades de Capital, de acuerdo con el cual deberá dotarse una reserva indisponible equivalente al fondo de comercio que aparezca en el activo, destinándose a tal efecto una cifra del beneficio que represente, al menos, un 5% del importe del fondo de comercio. Si no existiese beneficio, o no fuera suficiente, se emplearían reservas de libre disposición. Mientras se mantenga el fondo de comercio esta reserva será indisponible.

A 31 de diciembre de 2012 el importe de esta reserva asciende a 95 miles de euros. Asimismo, al 31 de diciembre de 2012 se ha propuesto la correspondiente dotación en la distribución del resultado del ejercicio, en base a lo establecido en el citado artículo (ver Nota 3).

### Dividendos

Con fecha 27 de marzo de 2012 la Junta General de Accionistas de **abertis** acordó el pago de un dividendo complementario del ejercicio 2011 de 0,36 euros brutos por acción, que representaron 279.356 miles de euros.

Con fecha 30 de octubre de 2012 se acordó la distribución de un dividendo a cuenta del resultado del ejercicio, por un importe total de 268.880 miles de euros, lo que representa 0,33 euros brutos por cada una de las acciones que componen el capital social de la Sociedad.

## **13. DEUDAS A PAGAR A LARGO Y CORTO PLAZO**

El detalle por categorías de las deudas a pagar a largo y corto plazo es el siguiente:

	<u>Deudas a pagar</u>		<u>Derivados</u>	
	<u>2012</u>	<u>2011</u>	<u>2012</u>	<u>2011</u>
Obligaciones y otros valores negociables	4.550.974	3.764.761	-	-
Deudas con entidades de crédito	1.340.177	1.656.704	-	-
Derivados (ver Nota 10)	-	-	209.033	195.759
Otros pasivos financieros (no corrientes)	497	591	-	-
<b>Total</b>	<b>5.891.648</b>	<b>5.422.056</b>	<b>209.033</b>	<b>195.759</b>



A continuación se desglosan las deudas a pagar existentes al cierre del ejercicio en función de su vencimiento:

31 diciembre 2012								
Corriente	No corriente						Total	
2013	2014	2015	2016	2017	Años posteriores	Total		
Obligaciones y otros valores negociables	296.875	449.509	20.000	1.031.382	998.985	1.754.223	4.254.099	4.550.974
Deudas entidades de crédito	22.097	112.734	906.448	149.895	99.003	50.000	1.318.080	1.340.177
Otros pasivos financieros	-	250	200	-	-	47	497	497
<b>Total</b>	<b>318.972</b>	<b>562.493</b>	<b>926.648</b>	<b>1.181.277</b>	<b>1.097.988</b>	<b>1.804.270</b>	<b>5.572.676</b>	<b>5.891.648</b>

31 diciembre 2011								
Corriente	No corriente						Total	
2012	2013	2014	2015	2016	Años posteriores	Total		
Obligaciones y otros valores negociables	118.368	200.000	449.081	20.000	995.539	1.981.773	3.646.393	3.764.761
Deudas entidades de crédito	42.545	920.877	132.487	262.077	149.876	148.842	1.614.159	1.656.704
Otros pasivos financieros	-	13	337	194	-	47	591	591
<b>Total</b>	<b>160.913</b>	<b>1.120.890</b>	<b>581.905</b>	<b>282.271</b>	<b>1.145.415</b>	<b>2.130.662</b>	<b>5.261.143</b>	<b>5.422.056</b>

Los valores contables y los valores razonables de las deudas a largo plazo son los siguientes:

	Valor contable		Valor razonable	
	2012	2011	2012	2011
Préstamos con entidades de crédito	1.318.080	1.614.159	1.318.080	1.614.159
Obligaciones y otros valores negociables	4.254.099	3.646.393	4.361.153	3.517.078
Otros pasivos financieros	497	591	497	591
	<b>5.572.676</b>	<b>5.261.143</b>	<b>5.679.730</b>	<b>5.131.828</b>

Los pasivos financieros a corto plazo se reflejan por el valor nominal, no existiendo diferencias significativas respecto al valor razonable de los mismos. Los valores razonables se basan en los flujos de efectivo descontados a un tipo basado en el tipo de los recursos ajenos del 1,45% (3,87% en 2011).

Las deudas de la Sociedad están denominadas en euros.

La Sociedad dispone de las siguientes líneas de crédito no dispuestas:

	<u>2012</u>	<u>2011</u>
Tipo variable:		
- con vencimiento a menos de un año	380.000	299.990
- con vencimiento superior a un año	1.595.000	1.021.636
	<b><u>1.975.000</u></b>	<b><u>1.321.626</u></b>

En el ejercicio 2012, la Sociedad posee líneas de crédito cuyo límite al cierre del ejercicio asciende a 1.975.000 miles de euros (1.350.000 miles de euros en el ejercicio 2011), de las cuales, 380.000 miles de euros corresponden a líneas de crédito con vencimiento a un año y 1.595.000 miles de euros tienen vencimiento superior a un año. El incremento en las líneas no dispuestas permite fortalecer la posición de liquidez de la Sociedad frente a las necesidades a corto y medio plazo.

De los 1.975.000 miles de euros de líneas de crédito, 550.000 miles de euros (600.000 miles de euros en 2011), pueden ser utilizados en euros o en divisa distinta al euro, por el contravalor equivalente. Las líneas en euros devengan un tipo de interés de Euribor más margen y las líneas dispuestas en divisa distinta al euro devengan un interés referenciado al Libor.

Durante el ejercicio 2012, la Sociedad ha procedido a la cancelación de 338.750 miles de euros del préstamo sindicado de 900.000 miles de euros que vencía en su totalidad en 2013, y se ha contratado una Forward Start Facility por la cantidad restante, 561.250 miles de euros que permite refinanciar hasta 2015.

Se han repagado las disposiciones en líneas de crédito y se han amortizado 51.777 miles de euros de deuda, de los cuales 21.777 miles de euros corresponden a préstamos y 30.000 miles de euros a emisión de obligaciones.

Se han efectuado emisiones de obligaciones por un importe de 815.000 miles de euros en 2012 (120.000 miles de euros en 2011), contratado nuevas líneas por 675.000 miles de euros y 85.000 miles de euros en nuevos préstamos (845.000 miles de euros en 2011 entre líneas de crédito y préstamos).

Al cierre del ejercicio se encuentran disponibles 1.975.000 miles de euros (1.321.626 miles de euros en 2011) en líneas de crédito de las que no hay importe alguno dispuesto al 31 diciembre de 2012 (28.474 miles de euros en 2011) y 75.000 miles de euros en préstamos firmados y no dispuestos (75.000 miles de euros en 2011 de importe disponible no dispuesto).

#### **a) Préstamos con entidades de crédito y obligaciones**

La Sociedad ha renovado el programa de pagarés por importe de 500.000 miles de euros, los cuales al 31 de diciembre de 2012 estaban disponibles en su totalidad.

A 31 de diciembre de 2012, de las emisiones de obligaciones, 200.000 miles de euros son a un tipo de interés anual de 4,95%, 450.000 miles de euros junto con un aumento durante el ejercicio de 750.000 miles de euros al 4,75%, 660.000 miles de euros al 4,38%, 1.000.000 miles de euros al 5,13%, 125.000 miles de euros al 5,99%, 1.000.000 miles de euros junto con un aumento durante el ejercicio de 35.000 miles de euros al 4,63%, 30.000 miles de euros al 5,88% y 180.000 miles de euros referenciados a Euribor.

Asimismo, al cierre del ejercicio 2012 el 77% (85% en 2011) de la deuda financiera era a tipo de interés fijo o fijado a través de coberturas.

Finalmente, señalar que en relación con los principales contratos de financiación vigentes a cierre de 2012, no existen (al igual que ocurría en 2011) activos financieros pignoralos de importe significativo en relación a las presentes cuentas anuales como garantía de pasivos o pasivos contingentes. No existen compromisos ni cláusulas asociadas a los contratos de financiación que al cierre de las presentes cuentas anuales pudieran resultar en la conversión de los pasivos en exigibles inmediatamente a voluntad del prestamista.

#### **14. OBLIGACIONES POR PRESTACIONES A LARGO PLAZO AL PERSONAL**

Entre las obligaciones con sus empleados, la Sociedad mantiene compromisos por pensiones de aportación definida con sus empleados, siendo promotora de un Plan de Pensiones de empleo.

Asimismo, se mantienen compromisos por pensiones, de aportación y/o prestación definida, instrumentados mediante pólizas de seguro, tal y como establece la normativa que regula la exteriorización de compromisos por pensiones.

El pasivo del balance de situación adjunto, en su epígrafe "Obligaciones por prestaciones a largo plazo al personal", incluye un importe de 155 miles de euros (887 miles de euros en el ejercicio 2011), relativo a la valoración de los compromisos de prestación definida con sus empleados instrumentados mediante pólizas de seguro. El importe registrado como gasto de personal en 2012 por estos compromisos es de 8 miles de euros (661 miles de euros en 2011) (ver Nota 17.b).

Asimismo, en el activo del balance de situación adjunto, en su epígrafe "Otros activos financieros – no corrientes", se incluye un importe de 339 miles de euros (360 miles de euros en el ejercicio 2011), correspondiente al valor razonable de los activos afectos a dichos compromisos, contratados con partes vinculadas (ver Nota 19.d). El importe registrado como Ingresos financieros por el rendimiento esperado de dicho activo es de 10 miles de euros (11 miles de euros en el ejercicio 2011).

La información económico-actuarial del pasivo existente relacionado con los compromisos por pensiones de la Sociedad con sus empleados es la siguiente:

#### **a) Compromisos de aportación definida**

El importe registrado en el ejercicio como gasto de personal en la cuenta de resultados del ejercicio derivado de los compromisos de aportación definida asciende a 1.483 miles de euros (1.535 miles de euros en el ejercicio 2011), ver Nota 17.b.

#### **b) Compromisos de prestación definida**

La cobertura de compromisos por pensiones se realiza mediante una póliza de seguro, hallándose exteriorizados fuera de balance. No obstante, se incluyen en este epígrafe los instrumentos de cobertura (obligaciones y activos afectos) en los que se conserva la obligación legal o implícita de responder por las prestaciones acordadas.

En relación con los compromisos de prestación definida mantenidos por la Sociedad con sus empleados, la conciliación entre los saldos iniciales y finales del valor actuarial de estas obligaciones es como sigue:

	<b>2012</b>	<b>2011</b>
<b>A 1 de enero</b>	<b>887</b>	<b>509</b>
Coste por servicios del ejercicio (ver Nota 18.b)	8	661
Coste por intereses	7	8
Pérdidas/(Ganancias) actuariales	3	(51)
Traspasados a pasivos corrientes	-	-
Terminaciones/liquidaciones	(750)	(240)
<b>A 31 de diciembre</b>	<b>155</b>	<b>887</b>

La conciliación entre los saldos iniciales y finales del valor razonable actuarial de los activos afectos a estas obligaciones es como sigue:

	<b>2012</b>	<b>2011</b>
<b>A 1 de enero</b>	<b>360</b>	<b>380</b>
Rendimiento esperado de los activos afectos	10	11
(Pérdidas)/Ganancias actuariales	(28)	8
Aportaciones del promotor	-	-
Terminaciones/liquidaciones	(3)	(39)
<b>A 31 de diciembre</b>	<b>339</b>	<b>360</b>

Las hipótesis actuariales (demográficas y financieras), utilizadas constituyen las mejores estimaciones que se poseen sobre las variables que determinarán el coste final de proporcionar las prestaciones post-empleo. Las principales hipótesis actuariales utilizadas a la fecha del balance son las siguientes:

	<b>2012</b>	<b>2011</b>
Tasa de descuento anual	1,00%	3,00%
Rentabilidad esperada de los activos afectos al plan	3,00%	3,00%
Tasa de incremento salarial	2,75%	2,75%
Tablas de mortalidad	PERM/F 2000 P	PERM/F 2000 P
Tablas de invalidez	IPA 0M77	IPA 0M77

La tasa de rendimiento general esperado de los activos es el propio tipo de descuento utilizado en la determinación de la obligación.

### **c) Otros compromisos**

Conjuntamente con las obligaciones anteriores, la Sociedad mantiene compromisos a largo plazo con sus empleados vinculados al grado de consecución de determinados objetivos de negocio (ver Nota 19.a). En relación a la valoración de estos compromisos se incluye un pasivo en el balance correspondiente a este epígrafe por un importe total de 1.809 miles de euros (nada en 2011). El importe registrado como gasto de personal en 2012 por estos compromisos es de 1.809 miles de euros (nada en 2011). Ver Nota 17.b.

### **d) Opciones sobre acciones**

Con fecha 1 de abril de 2008 la Junta General de Accionistas de Abertis Infraestructuras, S.A. aprobó un Plan de Opciones sobre acciones de Abertis Infraestructuras, S.A. dirigido al personal directivo de la misma y de sus filiales (en adelante Plan 2008).

Con fecha 31 de marzo de 2009 la Junta General de Accionistas de Abertis Infraestructuras, S.A. aprobó otro Plan de Opciones sobre acciones de Abertis Infraestructuras, S.A. dirigido al personal directivo de la misma y de sus filiales (en adelante Plan 2009).

Asimismo, con fecha 27 de abril de 2010 la Junta General de Accionistas de Abertis Infraestructuras, S.A. aprobó otro Plan de Opciones sobre acciones de Abertis Infraestructuras, S.A. dirigido al personal directivo de la misma y de sus filiales (en adelante Plan 2010).

Los tres planes establecen un periodo de consolidación para poder ejercitar las opciones de tres años a partir de su fecha de concesión, esto es, el 2 de abril de 2011, el 1 de abril de 2012, y el 28 de abril de 2013 respectivamente. A la finalización del periodo de consolidación, el Directivo podrá ejercitar las opciones durante un periodo de dos años, siendo liquidables únicamente en acciones.

A cada opción le corresponde una acción siendo el número máximo de opciones originalmente asignadas a los directivos de la Sociedad del Plan 2008 de 398.000 opciones, del Plan 2009 de 427.500 opciones y del Plan 2010 de 662.000 opciones.

Se ha establecido como precio de ejercicio de las opciones el precio medio de cotización de la acción de Abertis Infraestructuras, S.A. de 3 meses antes de la celebración de la Junta General de 1 de abril de 2008 (20,5100 €/acción) para el Plan 2008, el de 3 meses antes de la celebración de la Junta General de 31 de marzo de 2009 (12,0600€/ acción) para el Plan 2009 y el precio medio de cotización de la acción desde el 4 de enero de 2010 hasta el 26 de abril de 2010, ambos dos incluidos (14,5700€/acción), ajustado por el efecto de las posibles ampliaciones de capital.

Por tanto, el movimiento registrado es el siguiente:

	Plan 2010		Plan 2009		Plan 2008		Plan 2007	
	Número Opciones	Vencimiento	Número Opciones	Vencimiento	Número Opciones	Vencimiento	Número Opciones	Vencimiento
<b>A 1 de enero de 2011</b>	<b>695.100</b>	<b>2015</b>	<b>553.992</b>	<b>2014</b>	<b>431.776</b>	<b>2013</b>	<b>381.033</b>	<b>2012</b>
Ampliación de capital liberada <sup>(1)</sup>	30.123		24.434		18.109		17.327	
Bajas	(94.312)		(65.046)		(76.746)		(40.714)	
<b>A 31 de diciembre de 2011</b>	<b>630.911</b>	<b>2015</b>	<b>513.380</b>	<b>2014</b>	<b>373.139</b>	<b>2013</b>	<b>357.646</b>	<b>2012</b>
Ampliación de capital liberada <sup>(2)</sup>	29.919		13.551		17.803		-	
Bajas	(32.265)		(32.412)		(17.017)		-	
Ejercicios	-		(252.699)		-		-	
Bajas por fin del periodo ejercicio	-		-		-		(357.646)	
<b>A 31 de diciembre de 2012</b>	<b>628.565</b>	<b>2015</b>	<b>241.820</b>	<b>2014</b>	<b>373.925</b>	<b>2013</b>	-	<b>2012</b>

(1) Efecto sobre las opciones concedidas de la ampliación de capital liberada con cargo a reservas en la proporción de una acción nueva por cada 20 antiguas aprobada por la Junta General de Accionistas del 21 de junio de 2011 según se establece en los Planes 2007, 2008, 2009 y 2010.

(2) Efecto en 2012 sobre las opciones concedidas de la ampliación de capital liberada con cargo a la prima de emisión y reservas voluntarias en la proporción de 1 acción nueva por cada 20 antiguas aprobada por la Junta General de Accionistas del 27 de marzo de 2012 según se establece en el Plan 2008, el Plan 2009 y el Plan 2010.

Con fecha 1 de abril de 2012 ha finalizado el periodo de consolidación del Plan 2009, habiéndose ejercitado 252.699 opciones al cierre de 2012 a un precio medio de 11,71 euros por acción, considerando el impacto de la ampliación liberada con cargo a reservas en la proporción de 1 acción nueva por cada 20 antiguas, aprobada por la Junta General de Accionistas del 27 de marzo de 2012. Por el contrario, en el caso del Plan 2008 cuyo periodo de consolidación finalizó en abril de 2011, al cierre de diciembre 2012 no se había ejecutado opción alguna.

Finalmente señalar que con fecha 13 de junio de 2012 ha finalizado el periodo de 2 años en que el directivo podía ejercitar las opciones concedidas en el Plan 2007, sin que durante todo este periodo se haya ejercitado opción alguna.

Dichos compromisos se registran en el patrimonio neto y se valoran por su valor razonable en el momento inicial en que es otorgado mediante un método de cálculo financiero que considera el precio de ejercicio de la opción, la volatilidad, el plazo de ejercicio, los dividendos esperados y el tipo de interés libre de riesgo.

La imputación de su valor a la cuenta de resultados, como un gasto de personal, se realiza sobre la base de su devengo durante el periodo de tiempo establecido como requisito de permanencia del empleado para el ejercicio de la opción, con contrapartida a patrimonio neto. El importe registrado en la cuenta de resultados al 31 de diciembre de 2012 asciende a 446 miles de euros (1.064 miles de euros en 2011), ver Nota 17.b.

Las principales hipótesis consideradas en la valoración de los citados planes sobre opciones a su fecha de concesión son las siguientes:

	<b>Plan 2010</b>	<b>Plan 2009</b>	<b>Plan 2008</b>	<b>Plan 2007</b>
Modelo de valoración	Hull & White	Hull & White	Hull & White	Hull & White
Precio de ejercicio de la opción (€/acción)	14,5700	12,0600	20,5100	24,1887
Fecha de concesión	28.04.2010	01.04.2009	02.04.2008	14.06.2007
Vencimiento	28.04.2015	01.04.2014	02.04.2013	14.06.2012
Vida de la opción hasta vencimiento	5 años	5 años	5 años	5 años
Vida de la opción hasta primera fecha de ejercicio	3 años	3 años	3 años	3 años
Tipo / estilo de la opción	"Call / Bermuda"	"Call / Bermuda"	"Call / Bermuda"	"Call / Bermuda"
Precio spot (€/acción)	13,03	11,99	21,00	22,19
Volatilidad esperada <sup>(1)</sup>	27,52%	24,75%	21,29%	26,51%
Tasa libre de riesgo	2,31%	2,63%	4,13%	4,66%
Ratio de salida <sup>(2)</sup>	0,00%	0,00%	0,00%	0,00%

(1) Volatilidad implícita estimada a partir de los precios de las opciones negociadas en mercados organizados y OTC para ese vencimiento y precio de ejercicio.

(2) Se ha estimado fechas de cancelación anticipada diarias desde el inicio del periodo de ejercicio hasta el fin del periodo de ejercicio en base a criterios estrictamente de mercado.



El modelo Hull & White utilizado, a diferencia de otros, permite incorporar todas las condiciones del plan de incentivos. Este modelo permite introducir aspectos como la pérdida del derecho de ejercicio por una salida de la compañía antes de los tres primeros años, el ejercicio anticipado lejos del momento óptimo y los periodos en los cuales no puede ejercerse el derecho. Asimismo, este modelo permite introducir ratios de salida de empleados en función del papel en el organigrama de la empresa.

## 15. OTRAS PROVISIONES

Los movimientos habidos en las provisiones reconocidas en el balance han sido los siguientes:

	<b>Saldo a 31.12.11</b>	<b>Dotaciones</b>	<b>Aplicaciones</b>	<b>Saldo a 31.12.12</b>
Otras provisiones (véase Notas 4.11 y 16)	13.153	-	-	13.153

	<b>Saldo a 31.12.10</b>	<b>Dotaciones</b>	<b>Aplicaciones</b>	<b>Saldo a 31.12.11</b>
Otras provisiones	42.728	-	(29.575)	13.153

Este epígrafe incluye, entre otras, provisiones por litigios tributarios existentes derivados de Actas de Inspección que han sido recurridas y se encuentran pendientes de resolución por parte de los Órganos Jurisdiccionales competentes (ver Nota 16.a).

Las aplicaciones producidas en el ejercicio anterior correspondían al pago de diversas liquidaciones tributarias (ver Nota 16.a).

## **16. IMPUESTO SOBRE BENEFICIOS Y SITUACIÓN FISCAL**

### **a) Información de carácter fiscal**

La Sociedad tributa en régimen de consolidación fiscal, a efectos del Impuesto sobre Sociedades (en adelante, IS), siendo la sociedad dominante del Grupo Fiscal.

El grupo consolidado ha cerrado actuaciones inspectoras de carácter general en relación con el Impuesto sobre Sociedades para los ejercicios 2006 a 2009, así como del resto de impuestos para el periodo 2007 a 2009, sin que de ellas se derive ninguna cuantía a ingresar con impacto patrimonial significativo para la sociedad. En consecuencia, la Sociedad tiene pendientes de comprobación a 31 de diciembre de 2012 todos los impuestos que le son de aplicación desde el ejercicio 2010. Debido a diferencias interpretativas de la normativa fiscal vigente aplicable a algunas operaciones podrían ponerse de manifiesto en el futuro pasivos fiscales de naturaleza contingente de difícil cuantificación objetiva. En cualquier caso, las consecuencias que podrían derivarse no deberían afectar significativamente a las cuentas anuales de la Sociedad.

Durante los ejercicios 2002, 2003 y 2004, la Sociedad intervino en diversas operaciones societarias en las que se optó por la aplicación del régimen fiscal especial del Capítulo VIII del Título VII del Real Decreto Legislativo 4/2004 (en 2002 y 2003 Capítulo VIII Título VIII de la Ley del Impuesto sobre Sociedades). La información relativa a estas operaciones figura en la Memoria anual correspondiente a los ejercicios 2002, 2003 y 2004. Estas operaciones fueron las siguientes:

- La aportación no dineraria de rama de actividad derivada de las concesiones de las que era titular la Sociedad para la explotación de determinadas autopistas, a la sociedad Autopistas Concesionaria Española, S.A, Sociedad Unipersonal (2002), y el aumento de capital social de la sociedad participada Abertis Logística, S.A., suscrito por la Sociedad mediante la aportación no dineraria de acciones de distintas sociedades participadas (2002).
- El aumento del capital de la Sociedad, con el fin de atender la modalidad de contraprestación mediante canje de valores establecida en la Oferta Pública de Adquisición formulada por la Sociedad sobre las acciones de la sociedad Ibérica de Autopistas, S.A. (2002).

- Las fusiones de la sociedad Abertis Infraestructuras, S.A. mediante la absorción total de las entidades Aurea, Concesiones de Infraestructuras, S.A. (2003), e Ibérica de Autopistas, S.A. (2004), y la consiguiente disolución sin liquidación de las dos últimas.

La Sociedad tiene incoadas Actas de Inspección por comprobaciones efectuadas por el año 2000 y 2001 por el IS, con carácter general; y por el año 2001 y 2002, con carácter limitado, en relación con la procedencia de deducciones por actividades exportadoras aplicadas en el IS por Aurea Concesiones de Infraestructuras, S.A.. Todas ellas se encuentran firmadas en disconformidad y han sido recurridas. En relación con las actas del ejercicio 2000 y 2001 en el presente ejercicio abertis ha recibido resolución desestimatoria del Tribunal Supremo y acto de ejecución de la Administración tributaria, encontrándose pendientes de pago a 31 de diciembre de 2012. En relación con las actas del año 2001 procedentes de Aurea en el presente ejercicio se ha recibido resolución desestimatoria por parte de la Audiencia Nacional y se ha presentado recurso de casación ante el Tribunal Supremo. En cuanto a las actas del ejercicio 2002 procedentes de Aurea, las mismas se encuentran pendientes de resolución por parte de la Audiencia Nacional. El importe de todas estas actas se encuentra totalmente provisionado y asciende a un importe total de 3 millones de euros a 31 de diciembre de 2012 (véase Nota 15).

Adicionalmente, durante el ejercicio 2008 se incoó acta de inspección a Abertis, como sucesora de la sociedad Aurea Concesiones de Infraestructuras, S.A., firmada en disconformidad, en concepto de aplicación indebida en el ejercicio 2002 de la cuenta "Reserva de Revalorización de Activos RDL 7/96". El importe de la mencionada acta asciende a 62 millones de euros a 31 de diciembre de 2012 y se encuentra recurrida ante los Tribunales competentes. A 31 de diciembre de 2012 no se ha realizado provisión alguna al respecto (al igual que en el ejercicio 2011), al entenderse que existen sólidos argumentos para defender la no procedencia de la regularización practicada por la Inspección y que éstos serán estimados por los órganos jurisdiccionales competentes.

## **b) Gasto por impuesto sobre beneficios**

El tipo impositivo general del IS para el ejercicio 2012 es del 30%.

La conciliación entre el importe neto de ingresos y gastos del ejercicio y la base imponible del impuesto sobre beneficios es la siguiente:

	Cuenta de pérdidas y ganancias			Ingresos y gastos imputados directamente al patrimonio neto		
	Aumentos	Disminuciones	Total	Aumentos	Disminuciones	Total
Saldo neto ingresos y gastos del ejercicio			596.299			20.581
Impuesto sobre Sociedades	-	-	(138.824)	-	-	9.595
Diferencias permanentes	3.446	(606.857)	(603.411)	1.805	-	1.805
Diferencias temporarias:						
- con origen en el ejercicio	109.533	(17.937)	91.596	622	(32.638)	(32.016)
- con origen en ejercicios anteriores	72.519	(320.941)	(248.422)	-	-	-
<b>Total</b>			<b>(302.762)</b>			<b>(35)</b>
<b>Base imponible a integrar en consolidación fiscal</b>			<b>(302.797)</b>			

Los componentes principales del gasto por Impuesto sobre Sociedades del ejercicio son los siguientes:

	<b>2012</b>	<b>2011</b>
Impuesto corriente	(92.243)	(49.848)
Impuesto diferido (ver Nota 16.c)	(47.521)	1.180.161
Otros (regularización IS e impuestos extranjero)	940	429
Impuesto corriente operaciones interrumpidas (Ver Nota 17.f)	-	(62.886)
<b>Total</b>	<b>(138.824)</b>	<b>1.067.856</b>

El gasto devengado por Impuesto sobre Sociedades que aparece en la cuenta de pérdidas y ganancias de la Sociedad se determina teniendo en cuenta, además de los parámetros a considerar en caso de tributación individual, los siguientes:

- Se consideran como diferencias permanentes los dividendos procedentes de sociedades del grupo en consolidación fiscal y las eliminaciones de resultados por operaciones entre las sociedades del grupo que han sido objeto de eliminación para la determinación de la base imponible consolidada.
- El grupo consolidado fiscal ha asumido el derecho a la compensación de la base imponible negativa generada por la Sociedad en el ejercicio 2012, así como a la aplicación de las deducciones generadas.

A 31 de diciembre de 2012 hay un total de 315.230 miles de euros de reversión de diferencias temporarias correspondientes a la realización de la pérdida por la venta de la participación en la sociedad Abertis Portugal SGPS, S.A., la cual había sido provisionada contablemente y se había considerado como gasto no deducible en el ejercicio 2011 y no se había reconocido ningún impuesto diferido de activo (Ver Nota 8).

Los impuestos satisfechos en el extranjero de naturaleza similar al impuesto sobre sociedades y la regularización del cálculo del gasto devengado en el ejercicio 2011 han comportado un mayor gasto por impuesto del ejercicio por importe de 940 miles de euros (429 miles de euros en 2011).

Las deducciones generadas en el ejercicio 2012 por importe de 1.415 miles de euros están asociadas a deducciones para evitar la doble imposición por impuestos satisfechos en el extranjero y a deducciones por donaciones (29.491 miles de euros en 2011).

Durante el presente ejercicio 2012 el grupo de consolidación del que es cabecera la Sociedad ha satisfecho pagos a cuenta en concepto del Impuesto sobre Sociedades por importe de 155.433 miles de euros que una vez practicada la previsión por el Impuesto de Sociedades anterior da una cuota íntegra a devolver por importe de 70.688 miles de euros, registrada en el epígrafe "Activos por impuestos corrientes" del balance de situación adjunto. Adicionalmente, el citado epígrafe incluye 89.641 miles de euros correspondientes a la cuenta a cobrar por el Impuesto sobre Sociedades del ejercicio 2011 que ha sido satisfecho con posterioridad al cierre del ejercicio.

En el ejercicio 2012 la Sociedad no ha acogido rentas a la deducción por reinversión. En los ejercicios 2007, 2008, 2009, 2010 y 2011 la Sociedad acogió a deducción por reinversión una renta total que asciende a 5.040 miles de euros, habiendo sido reinvertida en cada uno de los ejercicios correspondientes la totalidad del importe obtenido en la transmisión.

Las retenciones y pagos a cuenta efectuados en el ejercicio 2012 ascienden, en total, a 18.397 miles de euros (556 miles de euros en 2011).

### c) Impuestos diferidos

El detalle de los impuestos diferidos es el siguiente:

	<u>2012</u>	<u>2011</u>
<b>Activos por impuestos diferidos:</b>		
- Diferencias temporarias	39.607	17.590
<b>Pasivos por impuestos diferidos:</b>		
- Diferencias temporarias	(1.223.480)	(1.232.283)
<b>Impuestos diferidos</b>	<b><u>(1.183.873)</u></b>	<b><u>(1.214.693)</u></b>

El movimiento durante el ejercicio en los activos y pasivos por impuestos diferidos, ha sido como sigue:

	<u>2012</u>		<u>2011</u>	
	Impuesto diferido activo	Impuesto diferido pasivo	Impuesto diferido activo	Impuesto diferido pasivo
<b>A 1 de enero</b>	17.590	(1.232.283)	26.338	(54.913)
Cargos/(abonos) en cuenta de resultados	31.041	18.281	(2.758)	(1.177.403)
Cargos/(abonos) a patrimonio neto	(9.180)	(426)	(5.980)	33
Otros cargos/(abonos) (regularización IS ejercicio anterior)	156	(9.052)	(10)	-
<b>A 31 de diciembre</b>	<b><u>39.607</u></b>	<b><u>(1.223.480)</u></b>	<b><u>17.590</u></b>	<b><u>(1.232.283)</u></b>

Los impuestos diferidos de activo registrados al cierre del ejercicio 2012 corresponde principalmente al deterioro de valor de la participación en la sociedad Airport Concession and Development Limited (ACDL), al efecto impositivo asociado a diferencias de valoración entre el criterio fiscal y contable en relación con elementos patrimoniales de la Sociedad y a obligaciones por prestaciones al personal a largo plazo.

Los impuestos diferidos de pasivo registrados al cierre del ejercicio 2012 corresponden principalmente a las plusvalías obtenidas en la transmisión de las participaciones de las sociedades concesionarias de autopistas españolas realizadas en el ejercicio 2011 que fueron objeto de eliminación para la determinación de la base imponible consolidada, así como al efecto impositivo asociado a la amortización fiscal de diferencias entre el coste de cartera desembolsado por la Sociedad en la adquisición de sociedades en el extranjero y el valor razonable de los activos netos adquiridos.

Finalmente, la sociedad aplica lo establecido en el artículo primero de la Ley 4/2008 que modifica el apartado 3 del artículo 12 de la Ley del Impuesto sobre Sociedades. A continuación, se detalla el movimiento acumulado de las cantidades deducidas y no deducidas en aplicación del artículo 12.3 del Texto Refundido de la Ley del Impuesto sobre Sociedades:

Sociedad	Cantidades no deducidas/(deducidas) a 31/12/2011	Regularización ajuste IS 2011	Ajuste IS 2012	Cantidades pendientes recuperar/(integrar) a 31/12/2012
AUSOL	(147.548)	-	-	(147.548)
ABERTIS SGPS	315.230	-	(315.230)	-
TERRA MÍTICA	(7.513)	-	-	(7.513)
ACDL	-	-	104.667	104.667
ABERTIS INFRA. CHILE	-	(5.539)	-	(5.539)
ABERTIS AUTOP. CHILE	-	(5.690)	-	(5.690)
INVIN	-	(4.122)	-	(4.122)

## 17. INGRESOS Y GASTOS

### a) Importe neto de la cifra de negocios

**abertis** actúa en tres sectores de actividad: concesionarias de autopistas, telecomunicaciones y aeropuertos. Como cabecera del Grupo, los ingresos de la Sociedad corresponden básicamente a dividendos y a prestación de servicios a sociedades del Grupo (véase Nota 19.c).

El importe neto de la cifra de negocios correspondiente a las actividades ordinarias de la Sociedad se distribuye geográficamente como sigue:

Mercado	%	
	2012	2011
España	74,7	79,9
Latinoamérica y EEUU	7,9	3,3
Resto Europa	17,4	16,8
	<b>100,00</b>	<b>100,00</b>

## b) Gastos de personal

El desglose de gastos de personal por conceptos es el siguiente:

	<u>2012</u>	<u>2011</u>
Sueldos y salarios	18.427	22.391
Cotizaciones a la Seguridad Social	1.729	1.808
Coste por pensiones:		
- Planes de aportaciones definidas (ver Nota 14.a)	1.483	1.535
- Planes de prestaciones definidas (ver Nota 14.b)	8	661
Coste por pagos basados en acciones (ver Nota 14.d)	446	1.064
Otros compromisos (ver Nota 14.c)	1.809	0
Otros	855	765
	<u><b>24.757</b></u>	<u><b>28.224</b></u>

El número medio de empleados en el curso del ejercicio distribuido por categorías es el siguiente:

	<u>2012</u>	<u>2011</u>
Fijos:		
- Consejeros	2	2
- Directores	19	25
- Gerentes y jefes	44	37
- Resto empleados	89	99
Eventuales	-	1
	<u><b>154</b></u>	<u><b>164</b></u>

Asimismo, la distribución por sexos al cierre del ejercicio del personal de la Sociedad es la siguiente:

	<u>2012</u>			<u>2011</u>		
	<u>Hombres</u>	<u>Mujeres</u>	<u>Total</u>	<u>Hombres</u>	<u>Mujeres</u>	<u>Total</u>
Fijos:						
- Consejeros	2	-	2	2	-	2
- Directores	17	2	19	19	3	22
- Gerentes y jefes	31	13	44	22	14	36
- Resto empleados	22	67	89	23	70	93
	<u><b>72</b></u>	<u><b>82</b></u>	<u><b>154</b></u>	<u><b>66</b></u>	<u><b>87</b></u>	<u><b>153</b></u>



### c) Deterioro y resultado por enajenaciones del inmovilizado

	<u>2012</u>	<u>2011</u>
Deterioros y pérdidas	(104.667)	(315.230)
Resultados procedentes participaciones capital	(21.707)	3.724.961
Inmovilizado material	3	16
<b>Total</b>	<b><u>(126.371)</u></b>	<b><u>3.409.747</u></b>

El importe registrado en "Deterioros y pérdidas" corresponde íntegramente a la dotación de la participación en Airport Concession and Development Limited (ACDL). Ver Nota 8.

El importe registrado en "Resultados procedente participación de capital" corresponde principalmente a la pérdida reconocida por la liquidación de la participación en Abertis Portugal SGPS, S.A., 22.548 miles de euros. Asimismo, recoge la plusvalía de 841 miles de euros por la venta de las acciones de Brisa Auto Estradas de Portugal, S.A. Ver Nota 8.a.

Asimismo, el resultado procedente de participaciones de capital del ejercicio anterior, correspondía, principalmente, a la plusvalía generada por la venta realizada a abertis Autopistas España, 3.720.382 miles de euros.

### d) Resultados financieros

El desglose de los ingresos y gastos financieros por conceptos es el siguiente:

	<u>2012</u>	<u>2011</u>
Ingresos de préstamos con empresas del grupo y asociadas (ver Nota 19.c)	349.625	170.871
Ingresos por intereses y otros	17.307	7.502
Ingresos por liquidaciones de instrumentos financieros derivados	25.543	13.477
<b>Ingresos financieros</b>	<b><u>392.475</u></b>	<b><u>191.850</u></b>
Intereses de préstamos con empresas del grupo y asociadas (ver Nota 19.c)	(33.110)	(25.274)
Intereses de préstamos con entidades de crédito y otros	(243.710)	(209.281)
Gastos por liquidaciones de instrumentos financieros derivados	(95.011)	(53.170)
<b>Gastos financieros</b>	<b><u>(371.831)</u></b>	<b><u>(287.725)</u></b>

El epígrafe Variación de valor razonable de instrumentos financieros se indica a continuación:

	<u>2012</u>	<u>2011</u>
Beneficio/(Pérdida) en instrumentos de cobertura	(5.712)	(26)
	<u>(5.712)</u>	<u>(26)</u>

Este epígrafe incluye principalmente los impactos netos derivados de la contabilización como cobertura de las inversiones netas en negocios en el extranjero (ver Notas 8.a y 10).

El desglose de la diferencia de cambio reconocida en el ejercicio, por clase de instrumentos financieros, es el siguiente:

	<u>2012</u>	<u>2011</u>
<b>De transacciones liquidadas en el ejercicio:</b>		
Créditos y operaciones comerciales	716	(1.197)
	<u>716</u>	<u>(1.197)</u>
<b>De saldos vivos y pendientes de vencimiento:</b>		
Préstamos	(8.312)	(5.089)
	<u>(8.312)</u>	<u>(5.089)</u>
	<u>(7.596)</u>	<u>(6.286)</u>

#### e) Transacciones efectuadas en moneda diferente al euro

Los importes de las transacciones efectuadas en moneda diferente al euro son los siguientes:

	<u>2012</u>	<u>2011</u>
Servicios recibidos	2.158	8.644
Servicios prestados	4.950	5.657

#### f) Operaciones interrumpidas

En relación al proceso de venta de los negocios del grupo de aparcamientos y parques logísticos llevado a cabo en el 2011, los ingresos y gastos relativos a las participaciones en las sociedades de aparcamientos y parques logísticos se reclasificaron en el epígrafe "Operaciones interrumpidas" de la cuenta de pérdidas y ganancias.

## 18. CONTINGENCIAS Y COMPROMISOS

### a) Pasivos contingentes

Al 31 de diciembre de 2012, la Sociedad tiene avales ante terceros por importe de 108.011 miles de euros (113.079 miles de euros en 2011), que corresponden, principalmente, a garantías prestadas por entidades financieras ante Administraciones Públicas por determinados compromisos (inversiones, explotación de servicios, financiación, impuestos, etc...) contraídos tanto por la propia Sociedad como por sociedades participadas y otras sociedades. No se estima que de los avales citados puedan derivarse pasivos significativos no previstos.

Asimismo, la Sociedad presta garantía en relación a los contratos de financiación suscritos por la sociedad Aulesa por 38 millones de euros (40 millones de euros en 2011) y Abertis Infraestructuras BV por un contravalor en euros de 713.110 miles de euros (755.161 miles de euros en 2011).

Finalmente señalar que, como se indica en la Nota 8.a, **abertis** y Brookfield adquirieron conjuntamente el control de la sociedad Arteris (anteriormente denominada OHL Brasil) a principios de diciembre 2012 y que como consecuencia de este cambio de control, deberán formular una Oferta Pública de Adquisición de todas las acciones de Arteris que cotizan en mercado (el 40%) en los términos que la Comisión de Valores Mobiliarios brasileña (CVM) y la Bolsa de Valores, Mercados y Futuros de Sao Paulo (BM&BOVESPA) finalmente aprueben. En relación con ello, **abertis** y Brookfield han acordado que una sociedad del grupo de esta última, Brookfield Aylesbury, se haga responsable del primer tramo de aceptaciones de la oferta, hasta un 14,9% del total del capital social de Arteris. El resto sería cubierto por la sociedad Partícipes en Brasil, S.L., participada por **abertis** en un 51% y por Brookfield en un 49%.

En todo caso, dicha oferta pública de adquisición deberá asegurar que todos los accionistas que la acepten reciban una contraprestación en condiciones similares y un trato equivalente a los recibidos por OHL Concesiones por cada acción de Arteris. Se deberán, por tanto, ofrecer el equivalente de 0,391 acciones de **abertis** por cada acción de Arteris y una cuantía en efectivo equivalente al importe de los pasivos asumidos frente a Partícipes en Brasil, S.L.

Así pues con todo ello, en este escenario se estima que en el caso de que la aceptación de la oferta fuera de un 100%, se deberían entregar 17.375.288 acciones de Abertis Infraestructuras, S.A. (equivalentes a un 2,1% de su capital social) y un importe aproximado de efectivo de 113 millones de euros, al tipo de cambio actual.

## **19. OPERACIONES CON PARTES VINCULADAS**

### **a) Administradores y Alta Dirección**

La retribución anual de los consejeros, por su gestión como miembros del Consejo de Administración de la Sociedad, se fija en una participación en los beneficios líquidos y sólo podrán percibirla después de cubiertas las dotaciones a reservas que la Ley determina y no podrá exceder, en ningún caso y en conjunto, del dos por ciento de los mismos. El Consejo de Administración distribuirá entre sus miembros esta participación, en la forma y cuantía que considere oportuno acordar.

La retribución devengada por los consejeros de Abertis en el ejercicio 2012 ha sido la siguiente:

- En el ejercicio de las funciones inherentes a la condición de consejeros de Abertis, 1.796 miles de euros (1.862 miles de euros en el ejercicio 2011).
- En el ejercicio de funciones de alta dirección, el Presidente y el Consejero Delegado han devengado, en conjunto, 2.422 miles de euros (3.104 miles de euros en 2011) que corresponden a retribución fija y variable. Adicionalmente el Presidente ha recibido un incentivo de permanencia o especial vinculación, fijado contractualmente, de 1.800 miles euros por haber permanecido de forma ininterrumpida en su condición de miembro del Consejo de Administración de Abertis hasta el momento en que han sido aprobadas las cuentas anuales del ejercicio 2011 por la Junta General de Accionistas de la sociedad. Por su parte, el Consejero Delegado ha obtenido adicionalmente una plusvalía de 294 miles de euros en el ejercicio de todas las opciones del plan 2009 que le correspondían, por ejercicio simple, cuyo período de ejercicio se inició en abril de 2012.

- Por su pertenencia a los consejos asesores territoriales creados en el último trimestre del año 2011, 264 miles de euros (49 en el ejercicio 2011).
- Asimismo, los consejeros de Abertis Infraestructuras, S.A. han devengado como otros beneficios, aportaciones por obligaciones contraídas en materia de previsión social y de otras retribuciones en especie por importe de 520 miles de euros y 72 miles de euros respectivamente (306 miles de euros y 76 miles de euros en el ejercicio 2011).

La retribución correspondiente al ejercicio 2012 de los miembros que componen la Alta Dirección, entendiéndola como los directores generales y asimilados del Grupo **abertis** que desarrollan sus funciones de dirección bajo dependencia directa del Consejo de Administración, de la Comisión Ejecutiva, del Presidente o del Consejero Delegado de Abertis Infraestructuras, S.A., ha ascendido a 2.795 miles de euros (3.239 miles de euros en el ejercicio 2011). Adicionalmente, por el ejercicio de opciones del plan 2009, la Alta Dirección ha obtenido una plusvalía de 228 miles de euros.

Asimismo, la Alta Dirección ha devengado como otros beneficios, aportaciones por obligaciones contraídas en materia de pensiones y de otras retribuciones en especie por importe de 286 miles de euros y 148 miles de euros respectivamente (329 miles de euros y 180 miles de euros en el ejercicio 2011). Adicionalmente, la Sociedad ha facilitado a la Alta Dirección una financiación a tres años que asciende a 470 miles de euros, a un tipo de interés de mercado, restando al cierre del ejercicio 332 miles de euros.

Abertis Infraestructuras, S.A. dispone de sistemas de retribución ligados a la evolución bursátil de las acciones de la Sociedad tal y como se detalla en las Notas 4.10. Además, con el fin de incentivar la implicación del Consejero Delegado así como de un reducido grupo de directivos clave, durante el ejercicio se ha implementado con carácter extraordinario y no recurrente un bonus a medio plazo denominado "Plan de Incentivos 2014" vinculado al grado de consecución de determinados objetivos de negocio. Ver Nota 14.c.

**b) Otra información referente al Consejo de Administración**

De conformidad con lo establecido en los artículos 229 y 230 de la Ley de Sociedades de Capital, con el fin de reforzar la transparencia de las sociedades anónimas, y publicando información recibida de los consejeros, se señalan a continuación las sociedades con el mismo, análogo o complementario género de actividad al que constituye el objeto social de Abertis Infraestructuras, S.A. en cuyo capital participan directa o indirectamente, los miembros del Consejo de Administración y/o personas vinculadas a los mismos, con indicación de los cargos que, en su caso, en ellas ostentan, así como las funciones que ejercen en empresas con el mismo, análogo o complementario género de actividad del que constituye el objeto social de Abertis Infraestructuras, S.A.:

<b>Titular</b>	<b>Sociedad participada</b>	<b>Actividad</b>	<b>Participación % s/capital</b>	<b>Funciones/Cargo</b>
Salvador Alemany Mas	Autopistas, Concesionaria Española, S.A.	Concesionaria de autopistas de peaje	-	Administrador Solidario (hasta 24/07/2012)
	Autopistes de Catalunya, S.A. Concessionària de la Generalitat de Catalunya, Aucat	Concesionaria de autopistas de peaje	-	Administrador Solidario (hasta 24/07/2012)
	Infraestructures Viàries de Catalunya, S.A. Concessionària de la Generalitat de Catalunya (Invicat)	Concesionaria de autopistas de peaje	-	Administrador Solidario (hasta 24/07/2012)
	Iberpistas, S.A. Concesionaria del Estado	Concesionaria de autopistas de peaje	-	Administrador Solidario (hasta 24/07/2012)
	Abertis Autopistas España, S.A.	Concesionaria de autopistas de peaje	-	Administrador Solidario (hasta 24/07/2012)
	Autopistas Aumar, S.A. Concesionaria del Estado	Concesionaria de autopistas de peaje	-	Administrador Solidario (hasta 24/07/2012)
	Areamed 2000, S.A	Explotación de áreas de servicio	-	Vicepresidente (hasta 10/10/2012)

<b>Titular</b>	<b>Sociedad participada</b>	<b>Actividad</b>	<b>Participación % s/capital</b>	<b>Funciones/Cargo</b>
Salvador Alemany Mas	Abertis Telecom, S.A.	Servicios de telecomunicaciones	-	Administrador Solidario (hasta 24/07/2012)
	Retevisión I, S.A.	Operador de infraestructuras de telecomunicaciones	-	Administrador Solidario (hasta 24/07/2012)
	Tradia Telecom, S.A.	Operador de infraestructuras de telecomunicaciones	-	Administrador Solidario (hasta 24/07/2012)
	Abertis Satélites, S.A.	Tenencia de acciones	-	Administrador Solidario (hasta 24/07/2012)
	Abertis Airports, S.A.	Promoción, construcción, gestión y explotación de aeropuertos	-	Administrador Solidario (hasta 24/07/2012)
	Grupo Isolux Corsán, S.A.	Concesionaria de autopista de peaje	-	Consejero (desde 30/10/2012)
Isidro Fainé Casas	Telefónica, S.A.	Telecomunicaciones	0,01	Vicepresidente
	Telecom Italia	Telecomunicaciones	0,004 (4)	-
Obrascón Huarte Lain, S.A. (desde 12/12/2012)	Aeropistas, S.L.U.	Concesiones	100	-
	Agrupación Guinovart Obras y Servicios Hispania, S.A.U.	Construcción	100	Administrador Mancomunado
	Arellano Construction Co	Construcción	100	-
	Asfaltos y Construcciones Elsan, S.A.U.	Construcción	100	Administrador Mancomunado
	Autopista del Norte, S.A.C.	Concesiones	100	-
	Autopista Eje Aeropuerto Concesionaria Española, S.A.U.	Concesiones	100	-
	Autopista Ezeiza Cañuelas, S.A.	Concesiones	89,13	-

<b>Titular</b>	<b>Sociedad participada</b>	<b>Actividad</b>	<b>Participación % s/capital</b>	<b>Funciones/Cargo</b>
Obrascón Huarte Lain, S.A. (desde 12/12/2012)	Autopista Urbana Norte, S.A. de C.V.	Concesiones	73,85	-
	Autovía de Aragón Tramo I, S.A.	Concesión y explotación autovía de Aragón, Madrid	100	-
	Autovías Concesionadas OHL, S.A. de C.V.	Concesiones	73,85	-
	Baja Puerto Escondido, S.A. de C.V.	Construcción	100	-
	Betancourt Castellón Associates, Inc	Construcción	100	-
	BNS International, Inc	Construcción	100	-
	CAC Vero I, LLC	Construcción	91,75	-
	Cercanías Móstoles Navalcarnero, S.A.	Concesiones	100	-
	Community Asphalt, Corp	Construcción	91,75	-
	Concesionaria Mexiquense, S.A. de C.V.	Concesión y explotación del circuito exterior mexiquense México	73,85	-
	Construcciones Adolfo Sobrino, S.A.U.	Construcción	100	Administrador Mancomunado
	Construcciones Amozoc Perote, S.A. de C.V.	Concesiones	51,09	-
	Construcciones Enrique de Luis, S.A.U.	Construcción	100	Administrador Mancomunado
	Constructora de Proyectos Viales de México, S.A. de C.V.	Construcción	100	-



<b>Titular</b>	<b>Sociedad participada</b>	<b>Actividad</b>	<b>Participación % s/capital</b>	<b>Funciones/Cargo</b>
Obrascón Huarte Lain, S.A. (desde 12/12/2012)	Constructora e Inmobiliaria Huarte Ltda	Construcción	100	-
	Constructora TP, S.A.C.	Construcción	100	-
	Empresa Constructora Huarte San Jose, Ltda	Construcción	100	-
	Euroconcesiones, S.L.U.	Explotación concesiones	100	-
	Euroglosa 45 Concesionaria de la Comunidad de Madrid, S.A.U.	Concesión y explotación autovía M-45 (Madrid)	100	-
	EYM Instalaciones, S.A.U.	Construcción	100	Administrador Mancomunado
	Financiadora de Proyectos de Infraestructuras, S de R.L. de C.V.	Concesiones	100	-
	Grupo de Autopistas Nacionales, S.A.	Concesiones	51,09	-
	Guinovart Rail, S.A.U.	Construcción	100	-
	Judlau Contracting, Inc	Construcción	100	-
	Latina de México, S.A. de C.V.	Concesiones	73,85	-
	Limed Grupo Hispano-Argelino, S.L.	Construcción	50	-
	Marina Urola, S.A.	Concesión y explotación puerto deportivo Zumaya (Guipúzcoa)	78,34	Consejero
	Metro Ligero Oeste, S.A.	Concesiones	51,30	-

<b>Titular</b>	<b>Sociedad participada</b>	<b>Actividad</b>	<b>Participación % s/capital</b>	<b>Funciones/Cargo</b>
Obrascón Huarte Lain, S.A. (desde 12/12/2012)	Nàutic Tarragona, S.A.	Concesión y explotación puerto deportivo	25	Consejero
	Nova Dársena Esportiva de Barà, S.A.	Concesiones	50	-
	Obrascón Huarte Lain Construcción Internacional, S.L.U.	Construcción	100	-
	OHL Andina, S.A.	Construcción	100	-
	OHL Arabia, LLC	Construcción	100	-
	OHL Building, Inc	Construcción	100	-
	OHL C. Emisiones, S.A.U.	Concesiones	100	-
	OHL Central Europe, a.s.	Construcción	100	-
	OHL Colombia, S.A.S.	Construcción	100	-
	OHL Concesiones Argentina, S.A.	Explotación concesiones	100	-
	OHL Concesiones Chile, S.A.	Explotación concesiones	100	-
	OHL Concesiones, S.A.U.	Explotación concesiones	100	-
	OHL Construction Canadá, Inc	Construcción	100	-
	OHL Construction India Private Limited	Construcción	100	-
	OHL Emisiones, S.A.U.	Concesiones	100	Administrador Solidario
OHL Finance, S.á.r.l.	Construcción	100	-	

<b>Titular</b>	<b>Sociedad participada</b>	<b>Actividad</b>	<b>Participación % s/capital</b>	<b>Funciones/Cargo</b>
Obrascón Huarte Lain, S.A. (desde 12/12/2012)	OHL Health Montreal (Holding), Inc	Construcción	100	-
	OHL Health Montreal (Partner), Inc	Construcción	100	-
	OHL Infraestructure, Inc	Explotación concesiones	100	-
	OHL México, Sab de C.V.	Explotación concesiones	73,85	-
	OHL Pozemme Stavby, a.s.	Construcción	88,01	-
	OHL Rus Private Limited	Construcción	100	-
	OHL Toluca, S.A de C.V.	Explotación concesiones	73,85	-
	OHL Uruguay, S.A.	Construcción	100	-
	OHL USA, Inc	Construcción	100	-
	OHL ZS Doo Laktasi	Construcción	88,01	-
	OHL ZS Polska, Szoo	Construcción	88,01	-
	OHL ZS, a.s.	Construcción	88,01	-
	Operadora Concesionaria Mexiquense, S.A. de C.V.	Concesiones	73,85	-
	Operadora de Carreteras, S.A.C.	Concesión y explotación red vial 4 Perú	100	-
	Organización de Proyectos de Infraestructuras, S. de R.L.de C.V.	Explotación concesiones	73,85	-
Pachira, S.L.U.	Explotación concesiones	100	-	

<b>Titular</b>	<b>Sociedad participada</b>	<b>Actividad</b>	<b>Participación % s/capital</b>	<b>Funciones/Cargo</b>
Obrascón Huarte Lain, S.A. (desde 12/12/2012)	Partíipes en Metro Ligero, S.L.	Concesiones	100	-
	Posmar Inversiones 2008, S.L.	Construcción	100	-
	Prefabricados Dolmen, S.A. de C.V.	Corporativo	100	-
	Premol, S.A. de C.V.	Construcción	100	-
	Prestadora de Servicios Plsv, S.A. de C.V.	Construcción	50	-
	Puente Logístico Mediterráneo, S.A.	Construcción	100	-
	Sociedad Anónima Trabajos y Obras	Construcción	100	-
	Sawgrass Rock Quarry, Inc	Construcción	91,75	-
	Secommex Administración, S.A. de C.V.	Explotación concesiones	73,85	-
	Sector Huesca Tres, S.A.	Construcción	75	Consejero
	Sociedad Concesionaria Centro de Justicia de Santiago, S.A.	Construcción	100	-
	Sovec USA, Inc	Construcción	100	-
	Stride Contractors, Inc	Construcción	100	-
	Superficialia Los Bermejales, S.A.	Construcción	100	Consejero
	Terminal de Contenedores de Tenerife, S.A.	Concesiones	65	-
Terminal Polivalente Del Sureste, S.L.	Concesiones	100	-	

<b>Titular</b>	<b>Sociedad participada</b>	<b>Actividad</b>	<b>Participación % s/capital</b>	<b>Funciones/Cargo</b>
Obrascón Huarte Lain, S.A. (desde 12/12/2012)	Terminales Maritimas del Sureste, S.L.	Concesiones	100	-
	Tráficos y Sistemas, S.A.U.	Concesiones	100	-
	Viaducto Bicentenario, S.A. de C.V.	Concesiones	73,85	-
	Vincida Grupo de Inversiones 2006, S.L.	Concesiones	100	-
	ZPSV Caña, a.s.	Construcción	53,02	-
	ZPSV Eood, a.s.	Construcción	89,95	-
	ZPSV Servis, Sro	Construcción	89,95	-
	ZPSV, a.s.	Construcción	89,95	-
	ZS Bratislava, a.s.	Construcción	68,35	-
	ZS Brno, Sro	Construcción	88,01	-
	Administradora Mexiquense del Aeropuerto Internacional de Toluca, S.A. de C.V.	Concesión autopista del aeropuerto de Toluca (México)	36,19	-
	Bay Of Begal Gateway Terminal Private Limited	Concesiones	26	-
	Concessió Estacions Aeroport L9, S.A.	Construcción	36	Consejero
	Consorcio Español Alta Velocidad Meca Medina, S.A.	Construcción	6,29	-
	Consorcio Ruta 1, S.A.	Concesiones	10	-
Controladora Vía Rápida Poetas, S.A.P.I. de C.V.	Concesiones	36,93	-	

<b>Titular</b>	<b>Sociedad participada</b>	<b>Actividad</b>	<b>Participación % s/capital</b>	<b>Funciones/Cargo</b>
Obrascón Huarte Lain, S.A. (desde 12/12/2012)	Coordinadora Vía Rápida Poniente, S.A.P.I. de C.V.	Concesiones	36,93	-
	H. Sacifyc, S.A.	Concesiones	49	-
	Health Montreal Collective Private Limited	Construcción	25	-
	Mepsa, Servicios y Operaciones, S.A.	Concesiones	20	-
	Nova Bocana Barcelona, S.A.	Construcción	25	Consejero
	Nova Bocana Business, S.A.	Construcción	25	Consejero
	Nuevo Hospital de Burgos, S.A.	Construcción	20,71	-
	Obalvona Boskovice, Sro	Construcción	39,60	-
	Operadora Vía Rápida Poetas, S.A.P.I. de C.V.	Concesiones	36,93	-
	Port Torredembarra, S.A.	Concesiones	24,08	Consejero
	Prestadora de Servicios Vía Rápida Poniente, S.A.P.I. de C.V.	Concesiones	39,93	-
	Remont Pruga D.D. Sarajevo	Construcción	29,48	-
	Servicios Administrativos Mexiquenses del Aeropuerto Internacional de Toluca, S de R.L. de C.V.	Concesiones	35,82	-

<b>Titular</b>	<b>Sociedad participada</b>	<b>Actividad</b>	<b>Participación % s/capital</b>	<b>Funciones/Cargo</b>
Obrascón Huarte Lain, S.A. (desde 12/12/2012)	Sociedad Mixta de Gestión y Promoción del Suelo, S.A.	Construcción	1,20	-
	Stavba A Udrzba Zeleznic, a.s. Bratislava	Construcción	22,05	-
	Tomi Remont, a.s.	Construcción	44	-
	Urbs Iustitia Commodo Opera, S.A.	Construcción	35	Consejero
	Urbs Iudex et Causidicus, S.A.	Construcción	20	Consejero
Juan- Miguel Villar Mir (Persona física representante del Vicepresidente 2º Obrascón Huarte Lain, S.A.) (2)	Obrascón Huarte Lain, S.A.	Construcción	3,38 (1)	Presidente
	OHL Concesiones, S.A.U.	Explotación concesiones	3,38 (1)	-
	Aeropistas, S.L.U.	Concesiones	3,38 (1)	-
	Autopista Eje Aeropuerto Concesionaria Española, S.A.	Concesiones	3,38 (1)	-
	OHL México, S.A.B. de C.V.	Explotación concesiones	3,38 (1)	-
	Obrascón Huarte Lain Brasil, S.A. (hasta 03/12/2012)	Construcción y explotación autovía en Sao Paulo (Brasil)	3,38 (1)	-
Juan Villar- Mir de Fuentes (Persona vinculada a la persona física representante del Vicepresidente 2º Obrascón Huarte Lain, S.A.)	Obrascón Huarte Lain, S.A.	Construcción	17,5 (1)	Vicepresidente
	OHL Concesiones, S.A.U.	Explotación concesiones	17,5 (1)	Presidente y Consejero Delegado
	Aeropistas, S.L.U.	Concesiones	17,5 (1)	-
	Autopista Eje Aeropuerto Concesionaria Española, S.A.	Concesiones	17,5 (1)	-

<b>Titular</b>	<b>Sociedad participada</b>	<b>Actividad</b>	<b>Participación % s/capital</b>	<b>Funciones/Cargo</b>
Juan Villar- Mir de Fuentes (Persona vinculada a la persona física representante del Vicepresidente 2º Obrascón Huarte Lain, S.A.)	OHL México, S.A.B. de C.V.	Explotación concesiones	17,5 (1)	-
	Obrascón Huarte Lain Brasil, S.A. (hasta 03/12/2012)	Construcción y explotación autovía en Sao Paulo (Brasil)	17,5 (1)	-
Álvaro Villar- Mir de Fuentes (Persona vinculada a la persona física representante del Vicepresidente 2º Obrascón Huarte Lain, S.A.)	Obrascón Huarte Lain, S.A.	Construcción	17,5 (1)	Consejero
	OHL Concesiones, S.A.U.	Explotación concesiones	17,5 (1)	-
	Aeropistas, S.L.U.	Concesiones	17,5 (1)	-
	Autopista Eje Aeropuerto Concesionaria Española, S.A.	Concesiones	17,5 (1)	-
	OHL México, S.A.B. de C.V.	Explotación concesiones	17,5 (1)	-
	Obrascón Huarte Lain Brasil, S.A. (hasta 03/12/2012)	Construcción y explotación autovía en Sao Paulo (Brasil)	17,5 (1)	-
Silvia Villar- Mir de Fuentes (Persona vinculada a la persona física representante del Vicepresidente 2º Obrascón Huarte Lain, S.A.)	Obrascón Huarte Lain, S.A.	Construcción	17,5 (1)	Consejera
	OHL Concesiones, S.A.U.	Explotación concesiones	17,5 (1)	-
	Aeropistas, S.L.U.	Concesiones	17,5 (1)	-
	Autopista Eje Aeropuerto Concesionaria Española, S.A.	Concesiones	17,5 (1)	-
	OHL México, S.A.B. de C.V.	Explotación concesiones	17,5 (1)	-
	Obrascón Huarte Lain Brasil, S.A. (hasta 03/12/2012)	Construcción y explotación autovía en Sao Paulo (Brasil)	17,5 (1)	-



<b>Titular</b>	<b>Sociedad participada</b>	<b>Actividad</b>	<b>Participación % s/capital</b>	<b>Funciones/Cargo</b>
Javier López Madrid (Persona vinculada a la persona física representante del Vicepresidente 2º Obrascón Huarte Lain, S.A.)	Obrascón Huarte Lain, S.A.	Construcción	-	Consejero
	OHL Concesiones, S.A.U.	Explotación concesiones	-	Consejero
Francisco Reynés Massanet	Autopistas Concesionaria Española, S.A.	Concesionaria de autopistas de peaje	-	Administrador Solidario
	Autopistes de Catalunya, S.A. Concessionària de la Generalitat de Catalunya Aucat, S.A.	Concesionaria de autopistas de peaje	-	Administrador Solidario
	Abertis México, S.L.	Tenencia de acciones sociedades autopistas y asistencia técnica participadas	-	Administrador Solidario
	Infraestructures Viàries de Catalunya, S.A. Concessionària de la Generalitat (Invicat)	Concesionaria de autopistas de peaje	-	Administrador Solidario
	Gestión Integral de Concesiones, S.A.	Administración y gestión de infraestructuras	-	Administrador Solidario
	Castellana de Autopistas S.A. Concesionaria del Estado	Concesionaria de autopistas de peaje	-	Administrador Solidario
	Autopista Vasco Aragonesa, Concesionaria Española, S.A., (Avasa)	Concesionaria de autopistas de peaje	-	Consejero (hasta 14/02/2012)
	Iberpistas, S.A. Concesionaria del Estado	Concesionaria de autopistas de peaje	-	Administrador Solidario
	Autopistas Aumar, S.A. Concesionaria del Estado	Concesionaria de autopistas de peaje	-	Administrador Solidario

<b>Titular</b>	<b>Sociedad participada</b>	<b>Actividad</b>	<b>Participación % s/capital</b>	<b>Funciones/Cargo</b>
Francisco Reynés Massanet	Abertis Autopistas España, S.A.	Concesionaria de autopistas de peaje	-	Administrador Solidario
	Autopistas de León, S.A. Concesionaria del Estado (Aulesa)	Concesionaria de autopistas de peaje	-	Administrador Solidario
	Abertis Telecom, S.A.	Servicios de telecomunicaciones	-	Administrador Solidario
	Tradia Telecom, S.A.	Operador de infraestructuras de telecomunicaciones	-	Administrador Solidario
	Retevisión I, S.A.	Operador de infraestructuras de telecomunicaciones	-	Administrador Solidario
	Eutelsat Communications	Operador de comunicaciones de satélites	-	Persona física representante del consejero Abertis Infraestructuras, S.A. (hasta 27/06/2012)
	Eutelsat, S.A.	Operador de comunicaciones de satélites	-	Persona física representante del consejero Abertis Infraestructuras, S.A. (hasta 27/06/2012)
	Hispasat, S.A.	Operador de satélites	-	Consejero
	Abertis Satélites, S.A.	Tenencia de acciones	-	Administrador Solidario
	Abertis Tower, S.A.	Explotación de redes y servicios de telecomunicaciones	-	Administrador Solidario (desde 27/03/2012)
	Abertis Airports, S.A.	Promoción, construcción, gestión y explotación de aeropuertos	-	Administrador Solidario
	Desarrollo de Concesiones Aeroportarias, S.L.	Tenencia de acciones y asistencia técnica	-	Administrador Solidario

<b>Titular</b>	<b>Sociedad participada</b>	<b>Actividad</b>	<b>Participación % s/capital</b>	<b>Funciones/Cargo</b>
Francisco Reynés Massanet	Abertis Americana, S.L.	Promoción, construcción, gestión y explotación de aeropuertos	-	Administrador Solidario
	TBI Ltd	Tenencia de acciones sociedades aeroportuarias	-	Consejero
	Société des Autoroutes du nord et de l'est de la France (Sanef)	Concesionaria de autopistas de peaje	-	Consejero
	Participes en Brasil, S.L.	Concesionaria de autopistas de peaje	-	Presidente (desde 03/12/2012)
	Arteris, S.A.	Concesionaria de autopistas de peaje	-	Consejero (desde 03/12/2012)
	Serviabertis, S.L.	Prestación de servicios de gestión explotación peajes	-	Director General
Marcelino Armenter Vidal	Telefónica, S.A.	Telecomunicaciones	0,000	-
Cónyuge e hijos	Telefónica, S.A.	Telecomunicaciones	0,000	-
Gonzalo Gortázar Rotaache	France Telecom	Telecomunicaciones	0,0001	-
Miguel Ángel Gutiérrez Méndez	Telefónica Latinoamérica	Telecomunicaciones	-	Consejero Asesor
OHL Concesiones, S.A.U. (desde 12/12/2012)	Aeropistas, S.L.U.	Concesiones	100	-
	Autopista del Norte, S.A.C.	Concesiones	100	-
	Autopista Eje Aeropuerto Concesionaria Española, S.A.U.	Concesiones	100	-
	Autopista Ezeiza Cañuelas, S.A.	Concesiones	89,13	-
	Autopista Urbana Norte, S.A. de C.V.	Concesiones	73,85	-

<b>Titular</b>	<b>Sociedad participada</b>	<b>Actividad</b>	<b>Participación % s/capital</b>	<b>Funciones/Cargo</b>
OHL Concesiones, S.A.U. (desde 12/12/2012)	Autovía de Aragón Tramo 1, S.A.	Concesión y explotación autovía de Aragón, Madrid	100	-
	Autovías Concesionadas OHL, S.A. de C.V.	Concesiones	73,85	-
	Cercanías Móstoles Navacarneiro, S.A.	Concesiones	100	-
	Concesionaria Mexiquense, S.A. de C.V.	Concesión y explotación del circuito exterior mexiquense México	73,85	-
	Construcciones Amozoc Perote, S.A. de C.V.	Concesiones	51,09	-
	Euroconcesiones, S.L.U.	Explotación concesiones	100	-
	Euroglosa 45 Concesionaria de la Comunidad de Madrid, S.A.U.	Concesión y explotación autovía M-45 (Madrid)	100	-
	Financiadora de Proyectos de Infraestructuras, Srl de C.V.	Concesiones	100	-
	Grupo de Autopistas Nacionales, S.A.	Concesiones	51,09	-
	Latina de México, S.A. de C.V.	Conservación y reparación de autovías	73,85	-
	Marina Urola, S.A.	Concesión y explotación puerto deportivo Zumaya (Guipuzcoa)	78,34	Consejero
	Metro Ligero Oeste, S.A.	Concesiones	51,30	-
	Nàutic Tarragona, S.A.	Concesión y explotación puerto deportivo	25	Consejero

<b>Titular</b>	<b>Sociedad participada</b>	<b>Actividad</b>	<b>Participación % s/capital</b>	<b>Funciones/Cargo</b>
OHL Concesiones, S.A.U. (desde 12/12/2012)	Nova Dársena Esportiva de Barà, S.A.	Concesiones	50	-
	OHL C. Emisiones, S.A.U.	Concesiones	100	-
	OHL Concesiones Argentina, S.A.	Explotación concesiones	100	-
	OHL Concesiones Chile, S.A.U.	Explotación concesiones	100	-
	OHL Concesiones, S.A.U.	Explotación concesiones	100	-
	OHL Emisiones, S.A.U.	Concesiones	100	Administrador Solidario
	OHL México, S.A.B. de C.V.	Explotación concesiones	73,85	-
	OHL Toluca, S.A. de C.V.	Explotación concesiones	73,85	-
	Operadora Concesionaria Mexiquense, S.A. de C.V.	Concesiones	73,85	-
	Operadora de Carreteras, S.A.C.	Concesión y explotación red vial 4 Perú	100	-
	Organización de Proyectos de Infraestructuras, S. de R.L. de C.V.	Explotación concesiones	73,85	-
	Pachira, S.L.U.	Explotación concesiones	100	-
	Participes en Metro Ligero, S.L.	Concesiones	100	-
	Prefabricados Dolmen, S.A. de C.V.	Corporativo	100	-
	Secommex Administración, S.A. de C.V.	Explotación concesiones	73,85	-

<b>Titular</b>	<b>Sociedad participada</b>	<b>Actividad</b>	<b>Participación % s/capital</b>	<b>Funciones/Cargo</b>
OHL Concesiones, S.A.U. (desde 12/12/2012)	Terminal de Contenedores de Tenerife, S.A.	Concesiones	65	-
	Terminal Polivalente del Sureste, S.L.	Concesiones	100	-
	Terminales Maritimas del Sureste, S.A.	Concesiones	100	-
	Tráficos y Sistemas, S.A.U.	Concesiones	100	-
	Viaducto Bicentenario, S.A. de C.V.	Concesiones	73,85	-
	Vincida Grupo de Inversiones 2006, S.L.	Concesiones	100	-
	Administradora Mexiquense del Aeropuerto Internacional de Toluca, S.A. de C.V.	Concesión autopista del aeropuerto de Toluca (México)	36,19	-
	Bay of Begal Gateway Terminal Private Limited	Concesiones	26	-
	Consortio Ruta 1, S.A.	Concesiones	10	-
	Controladora Vía Rápida Poetas, S.A.P.I. D C.V.	Concesiones	36,93	-
	Controladora Vía Rápida Poniente, S.A.P.I. D C.V.	Concesiones	36,93	-
	H. Sacifyc, S.A.	Concesiones	49	-
	Mepsa, Servicios y Operaciones, S.A.	Concesiones	20	-

<b>Titular</b>	<b>Sociedad participada</b>	<b>Actividad</b>	<b>Participación % s/capital</b>	<b>Funciones/Cargo</b>
OHL Concesiones, S.A.U. (desde 12/12/2012)	Operadora Vía Rápida Poetas, S.A.P.I. de C.V.	Concesiones	36,93	-
	Port Torredembarra, S.A.	Concesiones	24,08	Consejero
	Servicios Administrativos Mexiquenses del Aeropuerto Internacional de Toluca, S. de R.L. de C.V.	Concesiones	35,82	-
Juan Villar-Mir de Fuentes (Persona física representante del consejero OHL Concesiones, S.A.U.) (2)	Obrascón Huarte Lain, S.A.	Construcción	17,5 (1)	Vicepresidente
	OHL Concesiones, S.A.U.	Explotación concesiones	17,5 (1)	Presidente y Consejero Delegado
	Aeropistas, S.L.U.	Concesiones	17,5 (1)	-
	Autopista Eje Aeropuerto Concesionaria Española, S.A.	Concesiones	17,5 (1)	-
	OHL México, S.A.B. de C.V.	Explotación concesiones	17,5 (1)	-
	Obrascón Huarte Lain Brasil, S.A. (hasta 03/12/2012)	Construcción y explotación autovía en Sao Paulo (Brasil)	17,5 (1)	-
Juan Miguel Villar-Mir (Persona vinculada a la persona física representante del Consejero OHL Concesiones, S.A.U.)	Obrascón Huarte Lain, S.A.	Construcción	3,38 (1)	-
	OHL Concesiones, S.A.U.	Explotación concesiones	3,38 (1)	Presidente
	Aeropistas, S.L.U.	Concesiones	3,38 (1)	-

<b>Titular</b>	<b>Sociedad participada</b>	<b>Actividad</b>	<b>Participación % s/capital</b>	<b>Funciones/Cargo</b>
Juan Miguel Villar-Mir (Persona vinculada a la persona física representante del Consejero OHL Concesiones, S.A.U.)	Autopista Eje Aeropuerto Concesionaria Española, S.A.	Concesiones	3,38 (1)	-
	OHL México, S.A.B. de C.V.	Explotación concesiones	3,38 (1)	-
	Obrascón Huarte Lain Brasil, S.A. (hasta 03/12/2012)	Construcción y explotación autovía en Sao Paulo (Brasil)	3,38 (1)	-
Álvaro Villar-Mir de Fuentes (Persona vinculada a la persona física representante del Consejero OHL Concesiones, S.A.U.)	Obrascón Huarte Lain, S.A.	Construcción	17,5 (1)	-
	OHL Concesiones, S.A.U.	Explotación concesiones	17,5 (1)	-
	Aeropistas, S.L.U.	Concesiones	17,5 (1)	-
	Autopista Eje Aeropuerto Concesionaria Española, S.A.	Concesiones	17,5 (1)	-
	OHL México, S.A.B. de C.V.	Explotación concesiones	17,5 (1)	-
	Obrascón Huarte Lain Brasil, S.A. (hasta 03/12/2012)	Construcción y explotación autovía en Sao Paulo (Brasil)	17,5 (1)	-
Silvia Villar-Mir de Fuentes (Persona vinculada a la persona física representante del Consejero OHL Concesiones, S.A.U.)	Obrascón Huarte Lain, S.A.	Construcción	17,5 (1)	Consejera
	OHL Concesiones, S.A.U.	Explotación concesiones	17,5 (1)	-
	Aeropistas, S.L.U.	Concesiones	17,5 (1)	-
	Autopista Eje Aeropuerto Concesionaria Española, S.A.	Concesiones	17,5 (1)	-
	OHL México, S.A.B. de C.V.	Explotación concesiones	17,5 (1)	-
	Obrascón Huarte Lain Brasil, S.A. (hasta 03/12/2012)	Construcción y explotación autovía en Sao Paulo (Brasil)	17,5 (1)	-



<b>Titular</b>	<b>Sociedad participada</b>	<b>Actividad</b>	<b>Participación % s/capital</b>	<b>Funciones/Cargo</b>
Javier López Madrid (Persona vinculada a la persona física representante del Consejero OHL Concesiones, S.A.U.)	Obrascón Huarte Lain, S.A.	Construcción	-	Consejero
	OHL Concesiones, S.A.U.	Explotación concesiones	-	Consejero
Tomás García Madrid (Persona física representante del Consejero OHL Emisiones, S.A.U.)	Obrascón Huarte Lain, S.A.	Construcción	-	Consejero
	OHL Concesiones, S.A.U.	Explotación concesiones	-	Consejero
	Aeropistas, S.L.U.	Concesiones	-	Consejero
	Autopista Eje Aeropuerto Concesionaria Española, S.A.	Concesiones	-	Consejero
	OHL México, S.A.B. de C.V.	Explotación concesiones	-	Consejero
	Obrascón Huarte Lain Brasil, S.A. (hasta 03/12/2012)	Construcción y explotación autovía en Sao Paulo (Brasil)	-	Consejero
Florentino Pérez Rodríguez (hasta 24/04/2012)	ACS, Actividades de Construcción y Servicios, S.A. (a través de Inversiones Vesan, S.A.) (3)	Construcción y servicios	12,52	Presidente y Consejero Delegado
Ángel García Altozano (hasta 24/04/2012)	ACS, Actividades de Construcción y Servicios, S.A.	Construcción y servicios	0,083	Director General Corporativo
	ACS, Servicios y Concesiones, S.L.	Servicios y concesiones	-	Consejero
	ACS, Servicios, Comunicaciones y Energía, S.L.	Servicios, comunicaciones y energía	-	Consejero

<b>Titular</b>	<b>Sociedad participada</b>	<b>Actividad</b>	<b>Participación % s/capital</b>	<b>Funciones/Cargo</b>
Ángel García Altozano (hasta 24/04/2012)	Admirabilia, S.L.	Tenencia de acciones	-	Representante del administrador único ACS, Actividades de Construcción y Servicios, S.A.
	Áurea Fontana, S.L.	Tenencia de acciones	-	Representante del administrador único ACS, Actividades de Construcción y Servicios, S.A.
	Cariatide, S.A.	Construcción y servicios	-	Representante del administrador único ACS, Actividades de Construcción y Servicios, S.A.
	Corporate Statement, S.L.	Tenencia de acciones	-	Representante del administrador único ACS, Actividades de Construcción y Servicios, S.A.
	Corporate Funding, S.L.	Tenencia de acciones	-	Representante del administrador único ACS, Actividades de Construcción y Servicios, S.A.
	Dragados, S.A.	Construcción y servicios	-	Consejero
	Equity Share, S.L.	Tenencia de acciones	-	Representante del administrador único ACS, Actividades de Construcción y Servicios, S.A.
	Hochtief, A.G.	Construcción y servicios	-	Consejero

<b>Titular</b>	<b>Sociedad participada</b>	<b>Actividad</b>	<b>Participación % s/capital</b>	<b>Funciones/Cargo</b>
Ángel García Altozano (hasta 24/04/2012)	Funding Satement, S.L.	Tenencia de acciones	-	Representante del administrador único ACS, Actividades de Construcción y Servicios, S.A.
	IRIDIUM Concesiones de Infraestructuras, S.A.	Concesiones de infraestructuras	-	Consejero
	Novovilla, S.A.	Tenencia de acciones	-	Representante del administrador único ACS, Actividades de Construcción y Servicios, S.A.
	PR Pisa, S.A.	Energía	-	Representante del administrador único ACS, Actividades de Construcción y Servicios, S.A.
	Residencial Monte Carmelo, S.A.	Energía	-	Representante del administrador único ACS, Actividades de Construcción y Servicios, S.A.
	Roperfeli, S.L.	Energía	-	Representante del administrador único ACS, Actividades de Construcción y Servicios, S.A.
	Urbaser, S.A.	Medioambiente	-	Consejero
	Villa Áurea, S.L.	Tenencia de acciones	-	Representante del administrador único ACS, Actividades de Construcción y Servicios, S.A.

<b>Titular</b>	<b>Sociedad participada</b>	<b>Actividad</b>	<b>Participación % s/capital</b>	<b>Funciones/Cargo</b>
Ángel García Altozano	Villanova, S.A.	Tenencia de acciones	-	Representante del administrador único ACS, Actividades de Construcción y Servicios, S.A.
	Xfera Móviles, S.A.	Servicios de telecomunicaciones	-	Presidente
Pablo Vallbona Vadell	ACS, Actividades de Construcción y Servicios, S.A.	Construcción y servicios	0,016	Vicepresidente

- (1) Participación indirecta
- (2) Además, ostenta participación indirecta en todas aquellas sociedades participadas directa o indirectamente por Obrascón Huarte Lain, S.A.
- (3) Inversiones Vesan, S.A. es una sociedad de D. Florentino Pérez, a través de su participada al 100% ROSAN INVERSIONES, S.L. (NIF B78962099) y es titular accionista de ACS, Actividades de Construcción y Servicios, S.A. por el indicado 12,52% de su capital social.
- (4) Participación sobre el total de acciones ordinarias.

Asimismo, de conformidad con lo establecido en el artículo 229 de la Ley de Sociedades de Capital, los consejeros y/o personas vinculadas a los mismos, han comunicado que no tienen ninguna otra situación de conflicto, directo o indirecto, con el interés de la sociedad, excepto los señores Don Isidro Fainé Casas, Don Marcelino Armenter Vidal, Don Ricardo Fornesa Ribó, Don Gonzalo Gortázar Rotaèche, Don Manuel Raventós Negra y Don Leopoldo Rodés Castañé, consejeros dominicales a propuesta de Criteria CaixaHolding, sociedad controlada por el grupo "la Caixa", quienes se han abstenido de intervenir en acuerdos o decisiones relativos a operaciones de financiación con la mencionada parte vinculada, así como Don Ángel García Altozano y Don Pablo Vallbona Vadell, consejeros dominicales a propuesta de ACS, en operación de prestación de servicios con dicha parte vinculada.

### c) Empresas del grupo y asociadas

Los activos y pasivos financieros mantenidos por la Sociedad con sociedades del Grupo abertis y asociadas son los siguientes, a excepción de los instrumentos de patrimonio (ver Nota 8.b):

	31 diciembre 2012				
	Activos financieros			Pasivos financieros	
	Créditos y otros activos financieros		Clientes empresas del grupo y asociadas	Deudas	
	Largo plazo	Corto plazo	Corto plazo	Largo plazo	Corto plazo
Acesa	1.020.000	86.981	-	165	-
Aucat	304.163	3.531	-	-	1.190
Aumar	114.014	1.911	-	139	10.109
Iberpistas	912.391	67.042	-	191	9.815
Castellana	-	168.949	-	-	3.385
Aulesa	-	84	-	-	632
Avasa	212.384	2.564	-	12	-
Sanef	-	-	82	-	-
Autopistas del Sol	-	-	2.387	-	-
Coviandes	-	-	154	-	-
Gicsa	-	-	-	-	140
Abertis Motorways	-	-	100	-	-
Abertis Aut. España	4.958.936	60.024	12	469	72.525
Infraestructures Viàries de Catalunya	98.991	66.263	-	-	2.912
Abertis telecom	353.129	3.545	211	-	90.148
Retevisión	-	-	-	333	762
Tradia	-	163	-	403	1.235
Overon	-	-	138	-	-
Abertis Tower	-	22	-	-	662
Abertis aeropuertos	198.381	33.965	4	177	9.489
DCA	37.773	2.467	8	-	937
Areamed	-	-	12	-	-
Abertis Finance BV	-	42.737	-	538.051	3.440
Serviabertis	-	-	-	122	15.561

	31 diciembre 2012				
	Activos financieros			Pasivos financieros	
	Créditos y otros activos financieros		Clientes empresas del grupo y asociadas	Deudas	
	Largo plazo	Corto plazo	Corto plazo	Largo plazo	Corto plazo
Abertis México	-	-	-	47.512	-
Invin (1)	-	-	(19)	72.077	-
Abertis Infraestructuras Chile	641	-	82	-	10.337
Metropistas	-	56	-	-	-
Adesal	-	275	-	-	-
Abertis autopistas Chile	-	-	82	-	-
Autopista Central	-	-	4	-	-
Abertis Puerto Rico	-	-	157	-	-
Infraestructura Dos Mil	-	623	-	-	-
Abertis Portugal	-	29	-	-	-
Autopista del sol	-	209	-	-	-
Autopista los libertadores	-	734	-	-	-
Participes em Brasil	-	-	-	265.861	2.001
<b>Tota</b>	<b>8.210.803</b>	<b>542.174</b>	<b>3.414</b>	<b>925.512</b>	<b>235.280</b>

(1) Saldos en pesos chilenos convertidos a euros al tipo de cambio al cierre del ejercicio.

	31 diciembre 2011				
	Activos financieros			Pasivos financieros	
	Créditos y otros activos financieros		Clientes empresas del grupo y asociadas	Deudas	
	Largo plazo	Corto plazo	Corto plazo	Largo plazo	Corto plazo
Acesa	1.020.000	111.585	-	270	-
Aucat	328.560	5.291	-	-	-
Aumar	186.905	6.238	3	201	-
Iberpistas	912.391	11.477	-	187	-
Castellana	-	165.060	-	1	-
Aulesa	-	-	-	6	-
Avasa	-	-	-	13	-
HIT	-	-	-	-	69
Sanef	-	-	83	-	-
Autopistas del Sol	-	-	2.290	-	-
Coviandes	-	-	125	-	-
Gicsa	-	-	-	-	143
Abertis Motorways	-	-	80	-	-
Abertis Aut. España	4.947.355	6.988	-	616	2.222
Abertis USA	-	-	-	-	11
Abertis telecom	1.263.453	32.351	4	-	33.842
Retevisión	-	-	-	483	132.636
Tradia	40.374	474	-	638	998
Abertis aeropuertos	206.147	23.979	3	309	4.073
TBI	-	-	8	-	-
DCA	37.773	4.397	-	-	-
Areamed	-	-	2	-	-
Abertis Finance BV	-	33	-	541.731	3.440
Serviabertis	-	-	-	174	9.668
Abertis México	-	-	-	41.437	-
Invin (1)	-	-	-	45.723	-
Abertis Infraestructuras Chile	641	-	237	-	10.337
Metropistas	-	372	386	-	-
Euteslat	-	-	5	-	-

	31 diciembre 2011				
	Activos financieros			Pasivos financieros	
	Créditos y otros activos financieros		Clientes empresas del grupo y asociadas	Deudas	
	Largo plazo	Corto plazo	Corto plazo	Largo plazo	Corto plazo
Infraestructures Viàries de Catalunya	128.723	6.423	-	-	6
<b>Total</b>	<b>9.072.322</b>	<b>374.668</b>	<b>3.226</b>	<b>631.789</b>	<b>197.445</b>

(1) Saldos en pesos chilenos convertidos a euros al tipo de cambio al cierre del ejercicio.

Los saldos a pagar a largo plazo a Abertis Infraestructuras Finance BV tienen los mismos vencimientos (entre 2012 y 2039) e importes que la emisión de obligaciones en moneda diferente al euro realizada por dicha sociedad participada.

Tanto los créditos como los préstamos entre compañías del grupo están contratados a un tipo de interés y resto de condiciones de mercado, equivalentes, por tanto, a los que se estima razonablemente que se podrían acordar entre partes independientes.

Asimismo, todas las operaciones comerciales se realizan a valor de mercado.

En el epígrafe "Créditos y otros activos financieros" (corto plazo) y "Pasivos financieros" (corto plazo), se incluye un importe de 24.472 miles de euros (30.463 miles de euros en 2011) 204.772 miles de euros (41.798 miles de euros en 2011), respectivamente, de saldos a cobrar y pagar a sociedades del grupo como consecuencia del efecto impositivo generado por el régimen de tributación consolidada (véase Nota 16).



Las deudas con empresas del grupo y asociadas tienen los siguientes vencimientos:

31 diciembre 2012

	Corriente	No corriente					Total	Total
	2013	2014	2015	2016	2017	Años posteriores		
Deudas con empresas del grupo y asociadas	235.280	99.649	311.585	168.463	1.073	344.742	925.512	1.160.792

31 diciembre 2011

	Corriente	No corriente					Total	Total
	2012	2013	2014	2015	2016	Años posteriores		
Deudas con empresas del grupo y asociadas	197.445	28.135	74.305	12.174	170.625	346.550	631.789	829.234

Las transacciones realizadas durante el ejercicio por la Sociedad con sociedades del Grupo abertis y asociadas son las siguientes:

	31 diciembre 2012				
	Ingresos			Gastos	
	Servicios prestados y otros ingresos	Intereses recibidos	Participación capital	Servicios recibidos	Intereses pagados
Acesa	5.757	11.719	-	-	3
Aucat	715	8.625	-	-	-
Aumar	3.211	1.486	-	-	-
Iberpistas	1.083	43.033	-	-	4
Castellana	-	3.897	-	-	-
Avasa	1.235	7.505	-	-	-
Aulesa	3	-	-	-	-
HIT	-	-	92.690	-	667
Sanef	3	-	-	78	-
A. Puerto Rico	157	-	-	-	-
Abertis Motorways UK	-	18	-	-	-
Autopista del Sol	2.482	-	-	-	-
Coviandes	856	-	18.128	672	-
Abertis Chile	(77)	-	-	-	-
Abertis Autop. España	102	234.513	-	-	15

	31 diciembre 2012				
	Ingresos			Gastos	
	Servicios prestados y otros ingresos	Intereses recibidos	Participación capital	Servicios recibidos	Intereses pagados
Abertis telecom	192	17.486	450.000	-	-
Retevisión	4.731	-	-	-	612
Tradia	1.148	1.127	-	-	-
Overon	225	-	-	-	-
Abertis aeropuertos	1.484	10.115	-	-	-
ACDL	-	-	16.650	-	-
TBI	(8)	-	-	-	-
DCA	-	1.828	-	-	-
Codad	-	-	18.441	-	-
Abertis Finance BV	-	1.892	293	-	22.324
Areamed	59	-	-	-	-
Invin	96	-	-	-	4.018
Abertis autopistas Chile	571	-	-	-	-
Abertis Autopistas Central	402	-	-	-	-
Infraestructures Viàries de Catalunya	945	5.241	-	-	4
Coninval	-	-	9.228	-	-
Eutelsat	28	-	-	-	-
Metropistas	38	-	-	-	-
Abertis México	-	-	-	(11)	3.423
Serviabertis	147	-	-	6.421	39
Abertis Tower	-	1.140	-	-	-
Participes em Brasil	-	-	-	-	2.001
<b>Total</b>	<b>25.585</b>	<b>349.625</b>	<b>605.430</b>	<b>7.160</b>	<b>33.110</b>

	31 diciembre 2011				
	Ingresos			Gastos	
	Servicios prestados y otros ingresos	Intereses recibidos	Participación capital	Servicios recibidos	Intereses pagados
Acesa	6.072	17.876	677.999	-	-
Aucat	809	10.146	-	-	-
Aumar	3.914	3.784	65.146	-	-
Iberpistas	1.136	41.696	39.236	-	-
Castellana	-	4.075	-	-	-
Avasa	1.079	-	-	-	-
HIT	-	-	87.861	-	2.158
Sanef	143	-	-	82	-
A. Puerto Rico	-	-	692	-	-
Abertis Motorways UK	-	79	-	-	-
Autopista del Sol	4.364	-	-	-	-
Coviandes	652	-	18.003	-	-
P.O. Operational	-	-	495	-	-
Abertis USA	-	-	-	11	-
Abertis Portugal SGPS	19	-	72.047	-	-
Abertis Chile	498	-	-	-	-
Acesa Italia	-	-	-	-	1.632
Gicsa	-	-	-	-	2
Abertis Autop. España	21	7.144	-	242	-
Abertis telecom	153	65.782	-	-	-
Retevisión	4.833	-	-	13	1.207
Tradia	1.070	1.662	-	-	-
Overon	117	-	-	-	-
Abertis aeropuertos	1.507	9.797	-	-	-
ACDL	-	-	15.920	-	-
DCA	-	1.780	-	-	-
Codad	-	-	5.706	-	-
Abertis Finance BV	-	942	275	-	18.006
Invin	91	2	-	-	2.154
Abertis Autopistas Central	279	-	-	-	-

	31 diciembre 2011				
	Ingresos			Gastos	
	Servicios prestados y otros ingresos	Intereses recibidos	Participación capital	Servicios recibidos	Intereses pagados
Infraestructures Viàries de Catalunya	994	6.106	30.976	-	6
Coninval	-	-	3.403	-	-
Eutelsat	5	-	-	-	-
Metropistas	363	-	-	-	-
Abertis México	-	-	-	-	26
Serviabertis	165	-	-	7.547	83
<b>Total</b>	<b>28.284</b>	<b>170.871</b>	<b>1.017.759</b>	<b>7.895</b>	<b>25.274</b>

#### d) Otras empresas vinculadas

Se entiende como otras empresas vinculadas en los términos establecidos por el PGC 2007 aquellos accionistas (adicionales a las empresas del grupo y sociedades dependientes mencionadas en el epígrafe anterior) de Abertis Infraestructuras, S.A. que tienen influencia significativa en la misma, aquellos con derecho a proponer consejero o con una participación superior al 5%.

Adicionalmente a los dividendos satisfechos a los accionistas, el desglose de los saldos y transacciones realizadas con accionistas significativos es el siguiente:

#### Saldos

	31 diciembre 2012					
	Activos financieros				Pasivos financieros	
	Créditos		Otros activos financieros		Deudas	
	Largo plazo	Corto plazo	Largo plazo	Corto plazo	Largo plazo	Corto plazo
"la Caixa"	-	-	-	-	44.432	-
<b>Total</b>	-	-	-	-	<b>44.432</b>	

	31 diciembre 2011					
	Activos financieros				Pasivos financieros	
	Créditos		Otros activos financieros		Deudas	
	Largo plazo	Corto plazo	Largo plazo	Corto plazo	Largo plazo	Corto plazo
"la Caixa"	-	-	-	-	79.627	-
<b>Total</b>	-	-	-	-	<b>79.627</b>	-

#### Adquisición de activos y servicios

Del total de intereses y gastos abonados durante el ejercicio a entidades financieras, 26.299 miles de euros corresponden a gastos financieros por operaciones con entidades financieras vinculadas (12.156 miles de euros en 2011).

Asimismo, del total de intereses cargados durante el ejercicio a entidades financieras, 4.087 miles de euros corresponden a ingresos financieros por operaciones con entidades financieras vinculadas (1.733 miles de euros en 2011).

Adicionalmente, la Sociedad mantiene con "la Caixa", 138,5 millones de euros recogidos en el epígrafe "Efectivo y medios equivalentes" del balance de situación adjunto (ver Nota 11).

Adicionalmente, la Sociedad ha utilizado durante el ejercicio financiaciones transitorias de tesorería proporcionadas por la entidad vinculada "la Caixa" para hacer frente a necesidades de tesorería derivadas de sus operaciones de inversión y financiación (ver Notas 8 y 13).

Señalar también que en abril de 2012 **abertis** y OHL (parte no vinculada a la fecha de la firma del acuerdo pero sí al 31 de diciembre de 2012) firmaron un acuerdo de intenciones para la integración en **abertis** de las concesiones de autopistas que OHL gestionaba en Brasil y Chile, acuerdo que finalmente se ha perfeccionado durante el mes de diciembre de 2012 (ver la Nota 8).

Asimismo, también en Abril 2012 **abertis** adquirió a ACS Actividades de Construcción y Servicios, S.A. (parte vinculada en aquel momento) 41.400.000 acciones propias (5,3% del capital social de **abertis** antes de la ampliación de capital liberada del ejercicio 2012) por importe de 464.094 miles de euros (ver Nota 12).

### Permutas financieras contratadas

Las permutas financieras contratadas con entidades financieras vinculadas relativas a coberturas de tipo de cambio y/o de interés ascienden a 143.463 miles de euros de nomenclatura (543.463 miles de euros en el ejercicio 2011).

### Financiación de compromisos de jubilación

Se han realizado aportaciones por importe de 1.263 miles de euros (1.564 miles de euros en 2011) a una póliza de seguro contratada con una compañía vinculada para poder hacer frente a las obligaciones por prestaciones a los empleados del Grupo, existiendo adicionalmente activos afectos vinculados a la citada póliza por importe de 339 miles de euros (360 miles de euros en 2011). Ver Nota 14.b.

### Compromisos y contingencias

El límite concedido por entidades financieras vinculadas y no dispuesto de las líneas de crédito vigentes al cierre del ejercicio asciende a 255.000 miles de euros (246.623 miles de euros en 2011).

Existen líneas de avales con entidades financieras vinculadas con un límite concedido de 66.589 miles de euros (66.589 miles de euros en 2011), que al cierre del ejercicio estaban dispuestas por un importe de 63.143 miles de euros (63.143 miles de euros en 2011).

## **20. HECHOS POSTERIORES AL CIERRE**

A la fecha de formulación de las presentes cuentas anuales del ejercicio anual finalizado el 31 de diciembre de 2012, no se han producido hechos posteriores significativos en relación con las mismas.

## 21. OTRA INFORMACIÓN

### a) Honorarios de auditores de cuentas

Los honorarios devengados durante el ejercicio por Deloitte, S.L. por los servicios de auditoría de cuentas y por otros servicios ascendieron a 200 y 42 miles de euros respectivamente (151 y 146 miles de euros en 2011 facturados por PricewaterhouseCoopers Auditores, S.L).

Asimismo, los honorarios percibidos por otros servicios prestados por otras sociedades que utilizan el nombre comercial de Deloitte como consecuencia de asesoramiento fiscal y otros servicios prestados a la Sociedad, han ascendido a 251 y 288 miles de euros respectivamente (1 y 860 miles de euros en 2011 correspondientes a otros servicios prestados por sociedades que utilizan el nombre comercial de PwC).

### b) Información sobre los aplazamientos de pago efectuados a proveedores. Disposición adicional tercera. "Deber de información de la Ley 15/2010, de 5 de julio"

De acuerdo con lo establecido por la citada Ley se incluye a continuación la información relativa a los pagos realizados y pendientes de pago a la fecha de cierre:

	2012		2011	
	Importe	%	Importe	%
Dentro del plazo máximo legal	30.962	99,9%	45.051	99,4%
Resto	2	0,1%	271	0,6%
Total pagos del ejercicio	30.964	100	45.322	100
PMP pagos (días) excedidos	10	-	4	-
Aplazamientos que a la fecha de cierre sobrepasan el plazo máximo legal	-	-	-	-

## Abertis Infraestructuras, S.A.

Anexo a la memoria de las cuentas anuales del ejercicio 2012  
(en miles de euros)

### Participaciones Directas en empresas del grupo y asociadas

Sociedad	Domicilio	Actividad	Auditores	Participación		Capital social	Reservas (*) (deducido dividendo a cuenta)	Resultado del ejercicio	Dividendos recibidos
				Valor neto	%				
Abertis Infraestructuras Finance, B.V.	Prins bernhardptin, 200 1097JB Amsterdam (Países Bajos)	Servicios financieros	Deloitte	2.000	100,00%	18	(23.511)	288	293
Serviabertis, S.L.	Av. Parc Logistic, 12-20 08040 Barcelona	Servicios de gestión administrativa y tecnológica	Deloitte	12.003	100,00%	10.000	9.467	1.134	-

#### **Explotación de autopistas:**

Abertis Motorways UK, Ltd. (1)	Hill House, 1 Little New Street, Londres EC4A 3TR Reino Unido	Tenencia de acciones	Deloitte	23.363	100,00%	12.253	2.659	798	-
Abertis Infraestructuras Chile Limitada (abertis Chile) (1)	Ruta 68, Km. 17,900. Pudahuel, Santiago. (Chile)	Concesionaria de autopistas de peaje	Deloitte	40.153	100% <sup>(2)</sup>	43.026	(4.478)	2.827	-
Abertis Infraestructuras Chile Limitada Dos (abertis Chile Dos) (1)	Ruta 68, Km. 17,900. Pudahuel, Santiago. (Chile)	Concesionaria de autopistas de peaje	Deloitte	34.574	100% <sup>(2)</sup>	28.484	(3.513)	(2.278)	-

Este anexo forma parte integrante de la Nota 8 de la memoria de las cuentas anuales del ejercicio 2012, junto con la que debe ser leído.

Conversión de magnitudes en moneda extranjera a tipo de cambio de cierre.



## Abertis Infraestructuras, S.A.

Anexo a la memoria de las cuentas anuales del ejercicio 2012  
(en miles de euros)

Sociedad	Domicilio	Actividad	Auditores	Participación		Capital social	Reservas (*) (deducido dividendo a cuenta)	Resultado del ejercicio	Dividendos recibidos
				Valor neto	%				
Abertis Infraestructuras Chile Limitada Tres (abertis Chile Tres) (1)	Ruta 68, Km. 17,900. Pudahuel, Santiago. (Chile)	Concesionaria de autopistas de peaje	Deloitte	34.574	100% (2)	28.484	(3.513)	(2.278)	-
Abertis USA Corp.(1)	1737 H Street NW, Suite 200 Washington DC, 20006	Desarrollo y gestión de infraestructuras de transportes y comunicaciones	-	459	100,00%	388	194	43	-
Abertis Autopistas España, S.A.	Av. Parc Logistic, 12-20 08040 Barcelona	Estudio, promoción y construcción de infraestructura civil	Deloitte	551.551	100,00%	551.000	(2.198)	316.915	-
Abertis México, S.L.	Av. Parc Logistic, 12-20 08040 Barcelona	Construcción, conservación y explotación de autopistas en régimen de concesión	-	3	100,00%	3	(1)	-	-
Gestión Integral de Concesiones S.A. (GICSA)	Av. Parc Logistic, 12-20 08040 Barcelona	Administración y gestión de infraestructuras	Deloitte	60	100,00%	60	83	-	-
Autopistas de Puerto Rico y Compañía, S.E. (APR) (1)	Montellanos Sector Embalse San José San Juan de Puerto Rico 00923 (Puerto Rico)	Concesionaria de infraestructuras	Deloitte	22.435	100,00%	1.139	(70.400)	3.042	-

Este anexo forma parte integrante de la Nota 8 de la memoria de las cuentas anuales del ejercicio 2012, junto con la que debe ser leído.

Conversión de magnitudes en moneda extranjera a tipo de cambio de cierre.

## Abertis Infraestructuras, S.A.

Anexo a la memoria de las cuentas anuales del ejercicio 2012  
(en miles de euros)

Sociedad	Domicilio	Actividad	Auditores	Participación		Capital social	Reservas (*) (deducido dividendo a cuenta)	Resultado del ejercicio	Dividendos recibidos
				Valor neto	%				
Inversora de Infraestructuras S.L. (Invin, S.L.)	Av. Parc Logistic, 12-20 08040 Barcelona	Tenencia de acciones	Deloitte	575.580	57,70%	112.626	42.222	249	-
Concesionaria Vial de los Andes, S.A. (COVIANDES) (1)	Avenida calle 26 59-41. Piso 9 (edificio CCI). Santafé de Bogotá (Colombia)	Concesionaria de infraestructuras	Otros auditores	18.563	40,00%	11.753	(2.582)	64.969	18.128
Autopistas del Sol, S.A. (AUSOL) (1)	Ruta Panamericana; 2451 Boulogne (B1609JVF) Buenos Aires (Argentina)	Concesionaria de autopistas de peajes	Otros auditores	-	31,59%	13.628	(62.315)	6.651	-
Autopistas Corporation	Montellanos Sector Embalse San José San Juan de Puerto Rico 00923 (Puerto Rico)	Administración y gestión de infraestructuras	-	-	100,00%	1	(1)	-	-
Holding d'Infrastructures de Transport, S.A.S	30, Boulevard Gallieni 92130 Issy-les-Moulineaux Francia	Tenencia de acciones	Deloitte	919.129	52,55%	1.512.268	139.012	146.089	92.690
Abertis USA Holding LLC	1737 H Street NW, Suite 200 Washington DC, 20006	Inactiva	-	-	100,00%	-	-	-	-

Este anexo forma parte integrante de la Nota 8 de la memoria de las cuentas anuales del ejercicio 2012, junto con la que debe ser leído.

Conversión de magnitudes en moneda extranjera a tipo de cambio de cierre.

## Abertis Infraestructuras, S.A.

Anexo a la memoria de las cuentas anuales del ejercicio 2012  
(en miles de euros)

Sociedad	Domicilio	Actividad	Auditores	Participación		Capital social	Reservas (*) (deducido dividendo a cuenta)	Resultado del ejercicio	Dividendos recibidos
				Valor neto	%				
Constructora de Infraestructura Vial, S.A.S. (1)	Avenida calle 26 59-41. Piso 9 (edificio CCI). Santafé de Bogotá (Colombia)	Construcción	Otros auditores	8	40,00%	21	(11.539)	23.701	9.228
Autopistas Metropolitanas de Puerto Rico, LLC (1)	361 San Francisco Street. San Juan, Puerto Rico 00901	Concesionaria de autopistas de peajes	Otros auditores	143.713	45,00%	326.842	(24.537)	(13.292)	-
Sociedade Para Participação em Infraestrutura, S.A.	Rua Joaquim Floriano, 913 6º Andar- CEP 04534-013- São Paulo/ SP	Explotación concesiones	Deloitte	-	51,00%	-	(1.940)	(182)	-
Participes en Brasil, S.L.	Av. Parc Logistic, 12-20 08040 Barcelona	Tenencia de acciones	Deloitte	711.966	51%	41.084	106.041	21.195	-

### Telecomunicaciones:

Abertis Telecom, S.A.	Av. Parc Logistic, 12-20 08040 Barcelona	Servicios de telecomunicaciones	Deloitte	326.433	100,00%	300.000	(373.623)	689.112	450.000
Abertis Satélites, S.A.	Ps de la Castellana 141, 16ª Edificio IV, 28046 Madrid	Explotación de sistemas de comunicaciones por satélites	Deloitte	60	100,00%	60	-	(3)	-

Este anexo forma parte integrante de la Nota 8 de la memoria de las cuentas anuales del ejercicio 2012, junto con la que debe ser leído.

Conversión de magnitudes en moneda extranjera a tipo de cambio de cierre.

## Abertis Infraestructuras, S.A.

Anexo a la memoria de las cuentas anuales del ejercicio 2012  
(en miles de euros)

Sociedad	Domicilio	Actividad	Auditores	Participación		Capital social	Reservas (*) (deducido dividendo a cuenta)	Resultado del ejercicio	Dividendos recibidos
				Valor neto	%				

### Aeropuertos:

Abertis Airports. S.A.	Av. Parc Logistic, 12-20 08040 Barcelona	Promoción, construcción, gestión y explotación de aeropuertos	Deloitte	44.704	100,00%	6.120	11.439	(7.415)	-
Abertis Americana, S.L.	Av. Parc Logistic, 12-20 08040 Barcelona	Construcción, conservación y explotación de aeropuertos civiles	-	3	100,00%	3	(1)	(1)	-
Airport Concesion and Development Limited (ACDL) (1)	TBI House 72-104 Frank Lester Way London Luton Airport Luton- Bedfordshire LU2 9NQ	Tenencia de acciones	Deloitte	502.509	90,00%	67.019	583.649	(131.969)	16.650
Compañía de Desarrollo Aeropuerto Eldorado, S.A.(CODAD) (1)	Aeropuerto El Dorado, Muelle Internacional piso 2 Costados Sur Bogotá D.C. Colombia	Construcción y mantenimiento de aeropuertos	Deloitte	45.751	85,00%	15.785	26.591	11.183	18.441
				<b>4.009.594</b>					<b>605.430</b>

Este anexo forma parte integrante de la Nota 8 de la memoria de las cuentas anuales del ejercicio 2012, junto con la que debe ser leído.

Conversión de magnitudes en moneda extranjera a tipo de cambio de cierre.

## Abertis Infraestructuras, S.A.

Anexo a la memoria de las cuentas anuales del ejercicio 2012  
(en miles de euros)

### Participaciones Indirectas

Sociedad	Domicilio	Actividad	Auditores	% Particip. indirecta	Sociedad titular de la participación indirecta	Capital social	Reservas (*) (deducido dividendo a cuenta)	Resultado del ejercicio
----------	-----------	-----------	-----------	-----------------------	--	----------------	--	-------------------------

**A través de Abertis Autopistas España:**

Autopistas, C.E.S.A. (ACESA)	Avda. Parc Logístic 12-20. 08040 Barcelona	Concesionaria de autopistas de peaje	Deloitte	100,00%	Abertis Autopistas España, S.A.	319.489	(567.178)	654.448
Infraestructures Viàries de Catalunya, S.A. (INVICAT)	Avda. Parc Logístic 12-20. 08040 Barcelona	Concesionaria de autopistas de peaje	Deloitte	100,00%	Abertis Autopistas España, S.A.	92.037	3.167	32.179
Autopistas AUMAR, S.A.C.E. (AUMAR)	Paseo de la Alameda, 36 Valencia	Concesionaria de autopistas de peaje	Deloitte	100,00%	Abertis Autopistas España, S.A.	213.596	148.273	68.806
Iberpistas, S.A.C.E.	Autopista AP-6 PK57 San Rafael Segovia	Concesionaria de autopistas de peaje	Deloitte	100,00%	Abertis Autopistas España, S.A.	53.000	154.872	(28.806)
Autopistes de Catalunya, S.A. (AUCAT)	Avda. Parc Logístic 12-20. 08040 Barcelona	Concesionaria de autopistas de peaje	Deloitte	100,00%	Abertis Autopistas España, S.A.	96.160	40.655	20.142
Grupo Concesionario del Oeste, S.A. (GCO) (1) y (3)	Ruta Nacional nº7, km25,92 Ituzaingó (Argentina)	Concesionaria de autopistas de peaje	Otros auditores	48,60%	Acesa	160.000	(62.966)	72.624
Autopista Terrassa-Manresa, Concesionària de la Generalitat de Catalunya, S.A. (AUTEMA)	Autopista C-16, Km 41. Barcelona	Concesionaria de autopistas de peaje	Otros auditores	23,72%	Acesa	83.411	213.480	52.835

Este anexo forma parte integrante de la Nota 8 de la memoria de las cuentas anuales del ejercicio 2012, junto con la que debe ser leído.

Conversión de magnitudes en moneda extranjera a tipo de cambio de cierre.

## Abertis Infraestructuras, S.A.

### Anexo a la memoria de las cuentas anuales del ejercicio 2012 (en miles de euros)

Sociedad	Domicilio	Actividad	Audidores	% Particip. indirecta	Sociedad titular de la participación indirecta	Capital social	Reservas (*) (deducido dividendo a cuenta)	Resultado del ejercicio
Ciralsa, S.A.C.E.	Autopistas Peaje AP7, PK7'3 Monforte del Cid. Valencia	Concesionaria de autopistas de peaje	Otros auditores	25%	Aumar	50.167	(35.793)	(10.091)
Castellana de Autopistas, S.A.U.C.E.	Pío Baroja, 6. Madrid	Concesionaria de autopistas de peaje	Deloitte	100,00%	Iberpistas	79.000	98.048	(7.802)
Autopistas de León, S.A.C.E. (AULESA)	Villadangos del Páramo. Ctra. Santa María del Páramo. León	Concesionaria de autopistas de peaje	Deloitte	100,00%	Iberpistas	34.642	(11.401)	(1.499)
Autopistas Vasco-Aragonesa, C.E.S.A. (AVASA)	Barrio de Anuntzibai, s/n 48410 Orozco. Vizcaya	Concesionaria de autopistas de peaje	Deloitte	100,00%	Iberpistas	237.095	32.250	15.006
Autopista Trados-45, S.A. (TRADOS-45)	Ctra. M-203 P.K. 0,280. Madrid	Concesionaria de autopistas de peaje	Deloitte	50,00%	Iberpistas	25.069	28.218	9.259
Alazor Inversiones, S.A.	Carretera M-50, Km 67,5 Area de Servicio la Atalaya Villaviciosa de Odón. Madrid	Tenencia de acciones	Otros auditores	35,12%	Iberpistas	223.600	(50.563)	(20)
Infraestructuras y Radiales, S.A. (IRASA)	Carretera M-100 Alcalá de Henares a Daganzo Km 6,3 28806 Alcalá de Henares	Administración y gestión de infraestructuras	Otros auditores	30,00% <sup>(4)</sup>	Iberpistas/ Avasa	11.610	(151.919)	(20.022)
M-45 Conservación, S.A.	Ctra. M-203 P.K. 0,280. Madrid	Conservación y mantenimiento de autopistas	Otros auditores	25,00%	Trados 45	553	-	-

Este anexo forma parte integrante de la Nota 8 de la memoria de las cuentas anuales del ejercicio 2012, junto con la que debe ser leído.

Conversión de magnitudes en moneda extranjera a tipo de cambio de cierre.

## Abertis Infraestructuras, S.A.

Anexo a la memoria de las cuentas anuales del ejercicio 2012  
(en miles de euros)

Sociedad	Domicilio	Actividad	Audidores	% Particip. indirecta	Sociedad titular de la participación indirecta	Capital social	Reservas (*) (deducido dividendo a cuenta)	Resultado del ejercicio
Accesos de Madrid, C.E.S.A.	Carretera M-50, Km 67,5 Area de Servicio la Atalaya Villaviciosa de Odón. Madrid	Concesionaria de autopistas de peaje	Otros auditores	35,12%	Alazor Inversiones	223.600	(49.865)	(20)
Autopista del Henares, S.A.C.E. (HENARSA)	Carretera M-100 Alcalá de Henares a Daganzo Km 6,3 28806 Alcalá de Henares	Concesionaria de autopistas de peaje	Otros auditores	30,00%	Infraestructuras y Radiales	96.700	(10.512)	(16.323)
Erredosa Infraestructuras, S.A. (ERREDOSA)	Carretera M-100 Alcalá de Henares a Daganzo Km 6,3 28806 Alcalá de Henares	Administración y gestión de infraestructuras	Otros auditores	30,00%	Infraestructuras y Radiales	61	(21)	(2)
Túnel de Barcelona i Cadí concesionaria de la Generalitat de Catalunya, S.L.	C. de Vallvidrera a San Cugat BV- 1462 Km 5,3 Barcelona	Concesionaria de autopistas de peaje	Otros auditores	35%	Infraestructuras Viàries de Catalunya, S.A.	60	104.940	(155)
Areamed 2000, S.A.	Avda. Diagonal, 579-587 Barcelona	Explotación de áreas de servicio	Otros auditores	50,00%	Abertis Autopistas España	70	8.152	(3.902)

### A través de Abertis Motorways Uk Ltd (1):

Road Management Group (RMG)	Fifth Floor 100 Wood Street London EC2V 7 EX (Inglaterra)	Concesionaria de autopistas de peaje	Deloitte	33,33%	Abertis Motorways Uk Limited	29.432	(9.004)	3.948
-----------------------------	---	--------------------------------------	----------	--------	------------------------------	--------	---------	-------

Este anexo forma parte integrante de la Nota 8 de la memoria de las cuentas anuales del ejercicio 2012, junto con la que debe ser leído.

Conversión de magnitudes en moneda extranjera a tipo de cambio de cierre.

## Abertis Infraestructuras, S.A.

### Anexo a la memoria de las cuentas anuales del ejercicio 2012 (en miles de euros)

Sociedad	Domicilio	Actividad	Auditores	% Particip. indirecta	Sociedad titular de la participación indirecta	Capital social	Reservas (*) (deducido dividendo a cuenta)	Resultado del ejercicio
----------	-----------	-----------	-----------	-----------------------	--	----------------	--	-------------------------

#### A través de Abertis Infraestructuras Chile (1):

Abertis Autopistas Chile Ltda.	Ruta 68, Km 17,900. Pudahuel, Santiago. Chile	Tenencia de acciones	Deloitte	100,00%	Abertis Chile/ Abertis Inf. Chile Dos/ Abertis Inf. Chile Tres	438.145	(7.818)	(1.648)
Abertis Autopistas Chile II	Ruta 68, Km 17,900. Pudahuel, Santiago. Chile	Concesionaria de autopistas de peaje	Deloitte	100,00%	Abertis Chile/ Abertis Inf. Chile Dos/ Abertis Inf. Chile Tres	234.082	2	(190)
Gestora de Autopistas, S.A. (GESA)	Ruta 68, Km 17,900. Pudahuel, Santiago. Chile	Concesionaria de autopistas de peaje	Deloitte	100% <sup>(5)</sup>	Abertis Chile/ Abertis Autopistas Chile/ Abertis Inf. Chile Dos/ Abertis Inf. Chile Tres	1.232	753	1.684
Sociedad Concesionaria del Elqui, S.A. (Elqui)	Ruta 68, Km 17,900. Pudahuel, Santiago. Chile	Concesionaria de autopistas de peaje	Deloitte	100% <sup>(6)</sup>	Abertis Chile/ Abertis Autopistas Chile/ Abertis Inf. Chile Dos/ Abertis Inf. Chile Tres	70.312	184.951	20.186
Sociedad Concesionaria Autopista de Los Andes, S.A.	Monjitas 392, of 1701, Piso 17	Concesionaria de autopistas de peaje	Deloitte	100%	Abertis Autopistas Chile	56.095	(61.242)	-
Abertis Autopistas III, Spa	Km. 17,900 Ruta 68, Pudahuel, Santiago	Promoción de carreteras y autopistas	Deloitte	100%	Abertis Autopistas Chile	234.082	2	(190)

Este anexo forma parte integrante de la Nota 8 de la memoria de las cuentas anuales del ejercicio 2012, junto con la que debe ser leído.

Conversión de magnitudes en moneda extranjera a tipo de cambio de cierre.



## Abertis Infraestructuras, S.A.

Anexo a la memoria de las cuentas anuales del ejercicio 2012  
(en miles de euros)

Sociedad	Domicilio	Actividad	Auditores	% Particip. indirecta	Sociedad titular de la participación indirecta	Capital social	Reservas (*) (deducido dividendo a cuenta)	Resultado del ejercicio
Operadora de Infraestructuras de Transportes Limitada	Monjitas 392, of 1701, Piso 17	Operadora	Deloitte	100%	Abertis Autopistas III	269	(127)	-
Infraestructura Dos Mil, S.A.	Monjitas 392, of 1701, Piso 17	Holding	Deloitte	41,41%	Abertis Autopistas III	69.065	73.731	-
Sociedad Concesionaria Autopista Los Libertadores, S.A.	Monjitas 392, of 1701, Piso 17	Concesionaria	Deloitte	41,41%	Infraestructura Dos Mil	25.824	12.957	-
Sociedad Concesionaria Autopista del Sol, S.A.	Monjitas 392, of 1701, Piso 17	Concesionaria de autopistas de peaje	Deloitte	41,41%	Infraestructura Dos Mil	31.571	67.663	-

### A través de Inversora de Infraestructuras, S.L. (1):

Ladecon, S.A.	Ruta 68, Km 17,900. Pudahuel, Santiago. Chile	Inversión en sociedades	Deloitte	57,70%	Invin, S.L.	44.584	(1.888)	204
Inversiones Nosedal, S.A.	Ruta 68, Km 17,900. Pudahuel, Santiago. Chile	Inversión en sociedades	Deloitte	57,70%	Invin, S.L.	69.877	(1.543)	(2.302)
Sociedad Concesionaria Autopista Central	San José nº 1145, San Bernardo, Santiago	Concesionaria de autopistas de peaje	Otros auditores	28,85% <sup>(7)</sup>	Inversiones Nosedal/ Invin, S.L.	94.984	(50.233)	25.517

Este anexo forma parte integrante de la Nota 8 de la memoria de las cuentas anuales del ejercicio 2012, junto con la que debe ser leído.

Conversión de magnitudes en moneda extranjera a tipo de cambio de cierre.

## Abertis Infraestructuras, S.A.

### Anexo a la memoria de las cuentas anuales del ejercicio 2012 (en miles de euros)

Sociedad	Domicilio	Actividad	Auditores	% Particip. indirecta	Sociedad titular de la participación indirecta	Capital social	Reservas (*) (deducido dividendo a cuenta)	Resultado del ejercicio
----------	-----------	-----------	-----------	-----------------------	--	----------------	--	-------------------------

#### A través de abertis autopistas de Chile (1):

Operadora del Pacífico, S.A.	Ruta 68, Km 17,900. Pudahuel, Santiago. Chile	Mantenimiento, explotación y conservación de carreteras	Deloitte	78,85% <sup>(8)</sup>	Abertis autopistas Chile /Invin, S.L./ Ladecon SA	512	622	5.660
Sociedad Concesionaria Rutas del Pacífico, S.A.	Ruta 68, Km 17,900. Pudahuel, Santiago. Chile	Concesionaria de autopistas de peaje	Deloitte	78,85% <sup>(9)</sup>	Abertis autopistas Chile /Ladecon SA	81.498	(4.154)	25.980

#### A través de Holding d'Infrastructures de Transport, S.A.S. (1):

SANEF (Sociétés des Autoroutes du Nord-Est de la France)	30, Boulevard Galliéni 92130 Issy-les-Moulineaux Francia	Concesionaria de autopistas de peaje	Deloitte	52,55%	Holding d'Infrastructures de Transport, S.A.S	53.090	483.946	271.243
HIT Finance BV	Rokin 55, 1012 KK Amsterdam. Países Bajos	Tenencia de acciones	Deloitte	52,55%	Holding d'Infrastructures de Transport, S.A.S	2.000	17.375	(191)
SAPN (Société des autoroutes Paris-Normandie)	30, Boulevard Galliéni 92130 Issy-les-Moulineaux Francia	Concesionaria de autopistas de peaje	Deloitte	52,53%	Sanef	14.000	267.800	51.907
Sanef d.o.o	Savska 106 10000 Zagreb. Croacia.	Prestaciones de servicios de ingeniería	-	52,55%	Sanef	3	126	(14)

Este anexo forma parte integrante de la Nota 8 de la memoria de las cuentas anuales del ejercicio 2012, junto con la que debe ser leído.

Conversión de magnitudes en moneda extranjera a tipo de cambio de cierre.

## Abertis Infraestructuras, S.A.

### Anexo a la memoria de las cuentas anuales del ejercicio 2012 (en miles de euros)

Sociedad	Domicilio	Actividad	Auditores	% Particip. indirecta	Sociedad titular de la participación indirecta	Capital social	Reservas (*) (deducido dividendo a cuenta)	Resultado del ejercicio
Eurotoll	30, Boulevard Galliéni 92130 Issy-les-Moulineaux Francia	Procesamiento de transacciones de peaje	Deloitte	52,55%	Sanef	3.000	3.272	1.215
Bet Eire Flow	Building Cloushaugh Business & Technology Park Dublin 17 Irlanda	Diseño y mantenimiento de infraestructuras operacionales de peaje	Deloitte	52,55%	Sanef	-	(3.091)	2.967
Santoll, s.r.o.	Strakova, 1 811 01 Bratislava Eslovaquia	Procesamiento de transacciones de peaje	Deloitte	52,55%	Sanef	7	831	125
Sanef Tolling	Priory Park, Bunkers Hill Abeford, Leeds LS25 3DF Inglaterra	Procesamiento de transacciones de peaje	Deloitte	52,55%	Sanef	-	179	(7)
Sanef Concession	30, Boulevard Galliéni 92130 Issy-les-Moulineaux Francia	Inactiva	Deloitte	52,48%	Sanef	37	-	-
Sanef Aquitaine	30, Boulevard Galliéni 92130 Issy-les-Moulineaux Francia	Gestión y explotación de autopistas	Deloitte	52,55%	Sanef	500	953	479
SEA14	Route de Sartrouville 78 Montesson France	Gestión y explotación de autopistas	Deloitte	52,53%	Sapn	37	841	306
Blip&Go	30, Boulevard Galliéni 92130 Issy-les-Moulineaux Francia	Distribuidor dispositivos telepeaje	Deloitte	52,53%	Sanef	1	(2.613)	484
A'lienor	40, rue de Liège 64000 Pau- Francia	Concesionaria de autopistas de peaje	Otros auditores	18,39%	Sanef	214.000	(35.243)	(34.782)

Este anexo forma parte integrante de la Nota 8 de la memoria de las cuentas anuales del ejercicio 2012, junto con la que debe ser leído.

Conversión de magnitudes en moneda extranjera a tipo de cambio de cierre.

## Abertis Infraestructuras, S.A.

### Anexo a la memoria de las cuentas anuales del ejercicio 2012 (en miles de euros)

Sociedad	Domicilio	Actividad	Audidores	% Particip. indirecta	Sociedad titular de la participación indirecta	Capital social	Reservas (*) (deducido dividendo a cuenta)	Resultado del ejercicio
Alis	Lieu-dit Le Haut Groth 27310 Bourg-Achard, Francia	Concesionaria de autopistas de peaje	Otros auditores	10,34% (10)	Sanef / Sapn	2.850	220.510	(21.550)
Routalis SAS	11, avenue du Centre 78280 Guyancourt. Francia	Gestión de infraestructuras de transportes terrestres	Otros auditores	15,76%	Sapn	40	9	1.151
Sanef- its Technologies	22 avenue Galilée 92350 Le plessis- Robinson Francia	Procesamiento de transacciones de peaje	Otros auditores	52,55%	Sanef	16.644	(3.157)	(79)
Sanef- its Technologies America	95 Seaview Blvd. Suite 203 Port Washington NY 11050- UNITED STATES	Procesamiento de transacciones de peaje	Otros auditores	52,55%	Sanef- its Technologies	1	(3.276)	(153)
Sanef- its Technologies Caribe	Calle Rafel Cordero #63 Altos- Caguas 00 726 PUERTO RICO	Procesamiento de transacciones de peaje	Otros auditores	52,55%	Sanef- its Technologies America	1	5.338	125
Sanef- its Technologies UK	Unit 11- Swan Business Park Sandpit Road DARTFORD- DA1- SED UNITED KINGDOM	Procesamiento de transacciones de peaje	Otros auditores	52,55%	Sanef- its Technologies	159	337	(65)
Sanef- its Technologies Chile	El Rosal 4577 Huechuraba Santiago CHILE	Procesamiento de transacciones de peaje	Otros auditores	52,55%	Sanef- its Technologies	2.302	(1.939)	53
Sanef- its Technologies Croatia	Lovacki put 1a HR- 21000 Split CROATIA	Procesamiento de transacciones de peaje	Otros auditores	52,55%	Sanef- its Technologies	6	(228)	(83)
Sanef- its Technologies Polska	c/o KKS Legal Sp. K. Ul. Zurawia, 45 00- 680 Warszawa POLAND	Procesamiento de transacciones de peaje	Otros auditores	52,55%	Sanef- its Technologies	6	47	8

Este anexo forma parte integrante de la Nota 8 de la memoria de las cuentas anuales del ejercicio 2012, junto con la que debe ser leído.

Conversión de magnitudes en moneda extranjera a tipo de cambio de cierre.

## Abertis Infraestructuras, S.A.

Anexo a la memoria de las cuentas anuales del ejercicio 2012  
(en miles de euros)

Sociedad	Domicilio	Actividad	Audidores	% Particip. indirecta	Sociedad titular de la participación indirecta	Capital social	Reservas (*) (deducido dividendo a cuenta)	Resultado del ejercicio
Sanef- its Technologies BC	501-3292 Production Way Brunaby, BC V5A 4R4 CANADA	Procesamiento de transacciones de peaje	Otros auditores	52,55%	Sanef- its Technologies	343	361	(59)
Trans- Canada Flow Tolling Inc.	#200-1500 Wooldidge St Coquitlam, BV V3K0B8	Gestión y explotación de autopistas	Otros auditores	26,28%	Sanef	-	(45)	2.014

### A través de abertis Telecom:

Retevisión I, S.A.	Av. Parc Logistic, 12-20 08040 Barcelona	Operador de infraestructuras de telecomunicaciones	Deloitte	100,00%	Abertis Telecom	188.719	287.823	26.863
Tradia Telecom, S.A.	Av. Parc Logistic, 12-20 08040 Barcelona	Operador de infraestructuras de telecomunicaciones	Deloitte	100,00%	Abertis Telecom	131.488	(18.665)	5.817
Servicios Audiovisuales Overon, S.L. (OVERON)	Avda. Parc Logístic, 12-20. 08040 Barcelona	Servicios de telecomunicaciones y audiovisual	Deloitte	51,00%	Abertis Telecom	13.008	1.998	6.065
Overon US (1)	7291, Nw 74th Street 33166 Miami (Florida)	Servicios de telecomunicaciones y audiovisual	Deloitte	51,00%	Overon, S.L.	64	83	312
Adesal Telecom	Ausias March 20, Valencia	Construcción y explotación de infraestructuras telecomunicaciones	Deloitte	51,10%	Tradia Telecom	6.453	2.280	1.291

Este anexo forma parte integrante de la Nota 8 de la memoria de las cuentas anuales del ejercicio 2012, junto con la que debe ser leído.

Conversión de magnitudes en moneda extranjera a tipo de cambio de cierre.

## Abertis Infraestructuras, S.A.

### Anexo a la memoria de las cuentas anuales del ejercicio 2012 (en miles de euros)

Sociedad	Domicilio	Actividad	Audidores	% Particip. indirecta	Sociedad titular de la participación indirecta	Capital social	Reservas (*) (deducido dividendo a cuenta)	Resultado del ejercicio
Consortio de Telecomunicaciones Avanzadas, S.A. (Cota)	C/ Uruguay, parcela 13R, nave 6, Parque Empresarial Magalia, Polígono Industrial Oeste	Prestación de servicios asociados a operadores y concesiones de telecomunicaciones	Otros auditores	25,00%	Tradia Telecom	1.000	1.603	3
Torre de Collserola, S.A.	Ctra. Vallvidrera a Tibidabo, s/n. Barcelona	Construcción y explotación de infraestructuras telecomunicaciones	Deloitte	41,75%	Retevisión	5.520	756	22
Hisdesat Servicios Estratégicos	Paseo de la Castellana, 143- Madrid	Comercialización de sistemas espaciales	Otros auditores	17,47%	Hispasat, S.A.	108.174	64.869	5.051
Hispasat, S.A.	Globelas, 42. Madrid	Operador satelital	Otros auditores	40,63 <sup>(11)</sup>	Abertis Telecom	198.211	327.700	51.716
Gestora del Espectro	Avda. Parc Logístic, 12-20. 08040 Barcelona	Desarrollo, implantación, gestión y comercialización de servicios de telecomunicaciones	-	100%	Retevisión	3	-	-
Abertis Tower, S.A.	Avda. Parc Logístic, 12-20. 08040 Barcelona	Operador de infraestructuras de telecomunicaciones	Deloitte	100%	Abertis Telecom	30.000	-	(1.543)
Hispasat Brasil Ltda (1)	Praia do Flamengo, 200. Río de Janeiro - BRASIL	Comercialización de capacidad de satélite	Otros auditores	40,63%	Hispasat, S.A.	38.516	2.005	5.303
Hispasat Canarias, S.L.U.	Tomas Miller 47-49, Las Palmas de Gran Canaria	Venta y arrendamiento de satélites, así como su capacidad espacial	Otros auditores	40,63%	Hispasat, S.A.	102.003	55.148	22.061

Este anexo forma parte integrante de la Nota 8 de la memoria de las cuentas anuales del ejercicio 2012, junto con la que debe ser leído.

Conversión de magnitudes en moneda extranjera a tipo de cambio de cierre.

## Abertis Infraestructuras, S.A.

Anexo a la memoria de las cuentas anuales del ejercicio 2012  
(en miles de euros)

Sociedad	Domicilio	Actividad	Audidores	% Particip. indirecta	Sociedad titular de la participación indirecta	Capital social	Reservas (*) (deducido dividendo a cuenta)	Resultado del ejercicio
Hispamar Satélites, S.A. (1)	Praia do Flamengo, 200. Río de Janeiro - BRASIL	Comercialización de capacidad de satélite	Otros auditores	32,89% <sup>(12)</sup>	Hispasat, S.A./ Hispasat Brasil	62.588	(4.078)	5.599
Hispamar Exterior, S.L.U.	Gobelas, 41 Madrid	Telecomunicaciones satelitales	Otros auditores	32,89%	Hispamar Satélites	21.800	3.515	1.238
Hispasat México (1)	Agustín Manuel Chávez 1 - 001; Centro de Ciudad Santa Fe; 01210, México, D.F.	Uso del espectro radioeléctrico, redes de telecomunicaciones y comunicación satélite.	-	19,91%	Hispasat, S.A.	58	(492)	130
Consultek, Inc. (1)	1550 Cowper st. Palo Altos	Servicios de consultoría técnica	-	40,63%	Hispasat, S.A.	15	4	6
Overon Bulgaria EOOD (1)	Sofia, Iskar District, Drujba Residential quarter, 10, 5030 Str. CANADA	Servicios de telecomunicaciones y audiovisual	Deloitte	51%	Overon	500	-	315
Grupo Navegación por satélites, sistemas y servicios	Isaac Newton, 1 - Madrid	Explotación de sistemas de satélites	-	5,81%	Hispasat, S.A.	1.026	(91)	-

### A través de ACDL (1):

TBI Ltd	TBI House 72-104, Frank Lester Way, London Luton Airport, Luton, Bedfordshire, LU2 9NQ. Reino Unido	Tenencia de acciones	Deloitte	90,00%	ACDL	72.593	378.162	58.550
---------	---	----------------------	----------	--------	------	--------	---------	--------

Este anexo forma parte integrante de la Nota 8 de la memoria de las cuentas anuales del ejercicio 2012, junto con la que debe ser leído.

Conversión de magnitudes en moneda extranjera a tipo de cambio de cierre.

## Abertis Infraestructuras, S.A.

### Anexo a la memoria de las cuentas anuales del ejercicio 2012 (en miles de euros)

Sociedad	Domicilio	Actividad	Auditores	% Particip. indirecta	Sociedad titular de la participación indirecta	Capital social	Reservas (*) (deducido dividendo a cuenta)	Resultado del ejercicio
TBI Finance Ltd	TBI House 72-104, Frank Lester Way, London Luton Airport, Luton, Bedfordshire, LU2 9NQ. Reino Unido	Sin actividad	Deloitte	90,00%	TBI Ltd	-	-	-
Airport Group International Holdings LLC	c/o Corporation Trust Center, 1209 Orange Street, Wilmington, Delaware 19801, United States of America	Sin actividad	Deloitte	90,00%	TBI Ltd	-	-	-
TBI Airport Holding Ltd	TBI House 72-104, Frank Lester Way, London Luton Airport, Luton, Bedfordshire, LU2 9NQ. Reino Unido	Tenencia de acciones	Deloitte	90,00%	TBI Ltd	61	212.219	16.896
TBI (US) Holdings Ltd	TBI House 72-104, Frank Lester Way, London Luton Airport, Luton, Bedfordshire, LU2 9NQ. Reino Unido	Tenencia de acciones	Deloitte	90,00%	TBI Ltd	-	19.346	39.369
TBI Global Aviation Limited	TBI House 72-104, Frank Lester Way, London Luton Airport, Luton, Bedfordshire, LU2 9NQ. Reino Unido	Sin actividad	Deloitte	90,00%	TBI Ltd	-	-	-

Este anexo forma parte integrante de la Nota 8 de la memoria de las cuentas anuales del ejercicio 2012, junto con la que debe ser leído.

Conversión de magnitudes en moneda extranjera a tipo de cambio de cierre.



## Abertis Infraestructuras, S.A.

### Anexo a la memoria de las cuentas anuales del ejercicio 2012 (en miles de euros)

Sociedad	Domicilio	Actividad	Auditores	% Particip. indirecta	Sociedad titular de la participación indirecta	Capital social	Reservas (*) (deducido dividendo a cuenta)	Resultado del ejercicio
TBI Financial Investments Limited	c/o PriceWaterhouseCoopers LLP, 24 Great King Street, Edinburgh, EH3 6QN	Sin actividad	Deloitte	90,00%	TBI Ltd	-	-	-
Stockholm Skavsta Flygplats AB	Box 44, 611 22 Nyköping. Suecia	Gestión y explotación de aeropuertos	Deloitte	81,09%	TBI Airports Holdings Limited	3.445	16.683	660
TBI Global (Business Travel) Limited	TBI House 72-104, Frank Lester Way, London Luton Airport, Luton, Bedfordshire, LU2 9NQ. Reino Unido	Sin actividad	Deloitte	90,00%	TBI Ltd	61	(26)	-
TBI US Operations Inc	c/o Corporation Service Company, 2711 Centreville Road, Suite 400, Wilmington, Delaware, 19808, EEUU	Tenencia de acciones	Deloitte	90,00%	TBI (US) Holdings Ltd	6.443	114.166	39.674
London Luton Airport Group Limited	TBI House 72-104, Frank Lester Way, London Luton Airport, Luton, Bedfordshire, LU2 9NQ. Reino Unido	Tenencia de acciones	Deloitte	90,00% <sup>(13)</sup>	TBI Airport Holdings Limited	6.462	45	18.380
Cardiff International Airport Limited	TBI House 72-104, Frank Lester Way, London Luton Airport, Luton, Bedfordshire, LU2 9NQ. Reino Unido	Gestión y explotación de aeropuertos	Deloitte	90,00%	TBI Airport Holdings Limited	30.343	26.625	(3.131)

Este anexo forma parte integrante de la Nota 8 de la memoria de las cuentas anuales del ejercicio 2012, junto con la que debe ser leído.

Conversión de magnitudes en moneda extranjera a tipo de cambio de cierre.

## Abertis Infraestructuras, S.A.

### Anexo a la memoria de las cuentas anuales del ejercicio 2012 (en miles de euros)

Sociedad	Domicilio	Actividad	Auditores	% Particip. indirecta	Sociedad titular de la participación indirecta	Capital social	Reservas (*) (deducido dividendo a cuenta)	Resultado del ejercicio
Belfast International Airport Holdings Limited	TBI House 72-104, Frank Lester Way, London Luton Airport, Luton, Bedfordshire, LU2 9NQ. Reino Unido	Tenencia de acciones	Deloitte	90,00%	TBI Airport Holdings Limited	-	-	-
London Luton Airport Operations Limited	TBI House 72-104, Frank Lester Way, London Luton Airport, Luton, Bedfordshire, LU2 9NQ. Reino Unido	Gestión y explotación de aeropuertos	Deloitte	90,00%	London Luton Airport Group Limited	6.462	43.296	25.045
Belfast International Airport Limited	Belfast International Airport, Aldergrove, Belfast, BT29 4 AB. Reino Unido	Gestión y explotación de aeropuertos	Deloitte	90,00%	TBI Airport Holdings Limited	-	(3.739)	89.759
TBI Airport Management Inc	c/o Corporation Service Company, 2711 Centreville Road, Suite 400, Wilmington, Delaware, 19808, EEUU	Gestión y explotación de aeropuertos	Deloitte	90,00%	TBI US Operations Inc	-	(516)	1.218
Orlando Sanford International Inc	3112 Red Cleveland Boulevard, Suite 210, Sanford, Florida, FL32773, EEUU	Gestión y explotación de aeropuertos	Deloitte	90,00%	TBI US Operations Inc	1	(12.154)	(1.088)
Orlando Sanford Domestic Inc	2711 Centreville Road, Suite 400, Wilmington, Delaware 19808, EEUU	Gestión y explotación de aeropuertos	Deloitte	90,00%	TBI US Operations Inc	1	35	3.874
TBI Real Estate Holdings LLC	2711 Centreville Road, Suite 400, Wilmington, Delaware 19808, EEUU	Inmobiliaria	Deloitte	90,00%	TBI US Operations Inc	2.488	(309)	(33)

Este anexo forma parte integrante de la Nota 8 de la memoria de las cuentas anuales del ejercicio 2012, junto con la que debe ser leído.

Conversión de magnitudes en moneda extranjera a tipo de cambio de cierre.

## Abertis Infraestructuras, S.A.

### Anexo a la memoria de las cuentas anuales del ejercicio 2012 (en miles de euros)

Sociedad	Domicilio	Actividad	Auditores	% Particip. indirecta	Sociedad titular de la participación indirecta	Capital social	Reservas (*) (deducido dividendo a cuenta)	Resultado del ejercicio
SFB Fueling Holding (US)	2711 Centreville Road, Suite 400, Wilmington, Delaware 19808, EEUU	Tenencia de acciones	Deloitte	90,00%	TBI US Operations Inc	-	-	-
TBI Overseas Holdings Inc	c/o Corporation Service Company, 2711 Centreville Road, Suite 400, Wilmington, Delaware, 19808, EEUU	Tenencia de acciones	Deloitte	90,00%	TBI US Operations Inc	68.535	(38.173)	27.838
TBI (US) Inc	2711 Centreville Road, Suite 400, Wilmington, Delaware 19808, EEUU	Tenencia de acciones	Deloitte	90,00%	TBI Overseas Holdings Inc	21.490	(11.687)	5.646
TBI Overseas (Bolivia) LLC	c/o Corporation Service Company, 2711 Centreville Road, Suite 400, Wilmington, Delaware, 19808, EEUU	Tenencia de acciones	Deloitte	90,00%	TBI (US) LLC	4.541	(3.352)	3.055
TBI Overseas (UK) LLC	c/o Corporation Service Company, 2711 Centreville Road, Suite 400, Wilmington, Delaware, 19808, EEUU	Servicios de consultoría	Deloitte	90,00%	TBI Overseas Holdings Inc	1.864	(1.225)	3.394
Servicios de Aeropuertos Bolivianos, S.A.	Santa Cruz de la Sierra, Santa Cruz. Bolivia	Gestión y explotación de aeropuertos	Deloitte	90,00%	TBI Overseas (Bolivia) LLC	3.008	10.013	2.432
SFB Fueling (US)	2711 Centreville Road, Suite 400, Wilmington, Delaware 19808, EEUU	Compra venta de fuel	Otros auditores	45,00%	SFB Fueling Holding (US)	-	-	-

Este anexo forma parte integrante de la Nota 8 de la memoria de las cuentas anuales del ejercicio 2012, junto con la que debe ser leído.

Conversión de magnitudes en moneda extranjera a tipo de cambio de cierre.

## Abertis Infraestructuras, S.A.

### Anexo a la memoria de las cuentas anuales del ejercicio 2012 (en miles de euros)

Sociedad	Domicilio	Actividad	Auditores	% Particip. indirecta	Sociedad titular de la participación indirecta	Capital social	Reservas (*) (deducido dividendo a cuenta)	Resultado del ejercicio
----------	-----------	-----------	-----------	-----------------------	--	----------------	--	-------------------------

**A través de abertis Airports:**

Desarrollo de Concesiones Aeroportuarias, S.L.	Avda. Parc Logístic 12-20 08040 Barcelona	Gestión y explotación de aeropuertos	Deloitte	100%	Abertis Airports	45.000	47.982	8.033
MBJ Airports , Ltd (1)	Sangster Internacional Airport 00000 Montego Bay- Jamaica	Gestión y explotación de aeropuertos	Deloitte	74,50%	DCA	6	35.201	8.159
Aerocali, S.A. (1)	Aeropuerto Internacional Alfonso Bonilla Aragón Piso 3 Palmira - Valle COLOMBIA	Gestión y explotación de aeropuertos	Deloitte	33,33%	DCA	1.317	1.986	3.901
Aeropuertos Mexicanos del Pacífico SA de CV (1)	Avda. Mariano Otero 1249 Ala B Piso 7 Torre Pacífico, 45140 Guadalajara Jalisco MEXICO	Actividades de asistencia técnica y transferencia de tecnología a GAP	Deloitte	33,33%	DCA	217.425	12.688	14.440
Impulso Aeroportuario del Pacífico, S.A. de CV (1)	Avda. Mariano Otero 1249 Ala B Piso 7 Torre Pacífico, 45140 Guadalajara Jalisco MEXICO	Gestión y explotación de aeropuertos	Otros auditores	33,30%	AMP	-	2.151	13.766

Este anexo forma parte integrante de la Nota 8 de la memoria de las cuentas anuales del ejercicio 2012, junto con la que debe ser leído.

Conversión de magnitudes en moneda extranjera a tipo de cambio de cierre.

## Abertis Infraestructuras, S.A.

### Anexo a la memoria de las cuentas anuales del ejercicio 2012 (en miles de euros)

Sociedad	Domicilio	Actividad	Auditores	% Particip. indirecta	Sociedad titular de la participación indirecta	Capital social	Reservas (*) (deducido dividendo a cuenta)	Resultado del ejercicio
Grupo Aeroportuario Pacífico, S.A.B. de C.V. (1)	Avda. Mariano Otero 1249 Ala B Piso 7 Torre Pacífico, 45140 Guadalajara Jalisco MEXICO	Gestión y explotación de aeropuertos	Deloitte	5,80%	AMP	1.389.162	25.971	86.560

#### A través de Partícipes en Brasil (1):

PDC Participações, S.A.	Rua Joaquim Floriano, 913 6º Andar- CEP 04534 013- São Paulo/ SP	Explotación concesiones	Deloitte	51%	Participes em Brasil, S.L.	-	(235)	(61)
Arteris Brasil, S.A.	Rua Joaquim Floriano, 913 6º Andar- CEP 04534 013- São Paulo/ SP	Holdings de instituciones no- financieras	Deloitte (**)/Otros auditores	30,60%	Participes em Brasil, S.L.	251.152	231.168	154.999
Autovías, S.A.	Rodovia (carretera) Anhanguera- SP 330 Km 312,2- Pista Norte- CEP 14079-000 (ciudad) Ribeirão Preto – (estado) SP.	Construcción y explotación autovía en Sao Paulo (Brasil)	Deloitte (**)/Otros auditores	30,60%	Arteris Brasil, S.A.	43.457	16.659	31.268
Centrovias Sistemas Rodoviários, S.A.	Rodovia Washington Luis, KM 216,8 - Pista Sul - CEP 13530-000 - Itirapina - SP (Brasil)	Construcción y explotación autovía en Sao Paulo (Brasil)	Deloitte (**)/Otros auditores	30,60%	Arteris Brasil, S.A.	25.382	19.117	29.790

Este anexo forma parte integrante de la Nota 8 de la memoria de las cuentas anuales del ejercicio 2012, junto con la que debe ser leído.

Conversión de magnitudes en moneda extranjera a tipo de cambio de cierre.

## Abertis Infraestructuras, S.A.

Anexo a la memoria de las cuentas anuales del ejercicio 2012  
(en miles de euros)

Sociedad	Domicilio	Actividad	Auditores	% Particip. indirecta	Sociedad titular de la participación indirecta	Capital social	Reservas (*) (deducido dividendo a cuenta)	Resultado del ejercicio
Concessionária de Rodovias do Interior Paulista, S.A.	Carretera Anhanguera - SP 330 - Km 168 - Pista Sul - Jardim Sobradinho - CEP 13601-970 Araras. SP (Brasil)	Construcción y explotación autovía en Sao Paulo (Brasil)	Deloitte (**)/Otros auditores	30,60%	Arteris Brasil, S.A.	39.947	30.491	46.512
Vianorte, S.A.	Rodovia Atílio Balbo - SP 322 - km 327,5 - Praça Pedágio - Sertãozinho - SP - CP 88 - CEP - 14173 - 000. (Brasil)	Construcción y explotación autovía en Sao Paulo (Brasil)	Deloitte (**)/Otros auditores	30,60%	Arteris Brasil, S.A.	39.722	5.103	9.808
Autopista Planalto Sul, S.A.	Avda. Afonso Petschow nº 4040 - Bairro Industrial - Rio Negro - CEP 83880-000 - PR (Brasil)	Construcción y explotación autovía	Deloitte (**)/Otros auditores	30,60%	Arteris Brasil, S.A.	61.985	(1.786)	(3.468)
Autopista Fluminense, S.A.	Avda. Sao Gonçalo, nº 100, un 101 Bairro Boa Vista - Sao Gonçalo Shopping - RJ - CEP 24466-315 (Brasil)	Construcción y explotación autovía	Deloitte (**)/Otros auditores	30,60%	Arteris Brasil, S.A.	29.537	14.447	8.560
Autopista Fernão Dias, S.A.	Rodovia BR-381, km 850,5 - Pista Norte - CEP 37550-000 - Bairro Ipiranga - Pouso Alegre - MG (Brasil)	Construcción y explotación autovía	Deloitte (**)/Otros auditores	30,60%	Arteris Brasil, S.A.	95.295	268	1.241

Este anexo forma parte integrante de la Nota 8 de la memoria de las cuentas anuales del ejercicio 2012, junto con la que debe ser leído.

Conversión de magnitudes en moneda extranjera a tipo de cambio de cierre.

## Abertis Infraestructuras, S.A.

### Anexo a la memoria de las cuentas anuales del ejercicio 2012 (en miles de euros)

Sociedad	Domicilio	Actividad	Audidores	% Particip. indirecta	Sociedad titular de la participación indirecta	Capital social	Reservas (*) (deducido dividendo a cuenta)	Resultado del ejercicio
Autopista Régis Bittencourt, S.A.	Rodovia SP 139, nº 226, Bairro Sao Nicolau - CEP 11900-000 - Registro - SP (Brasil)	Construcción y explotación autovía	Deloitte (**)/Otros auditores	30,60%	Arteris Brasil, S.A.	50.147	45.085	19.018
Autopista Litoral Sul, S.A.	Avenida Santos Dumont, nº 935 - Edifício Neogrid - Bairro Santo Antônio - CEP 89218-105 - Joinville - SC (Brasil)	Construcción y explotación autovía	Deloitte (**)/Otros auditores	30,60%	Arteris Brasil, S.A.	80.469	10.776	5.686
Latina Manutenção de Rodovias Ltda.	Rodovia (carretera) Anhanguera - SP 330 km 312,2 - Pista Norte – CEP 14079-000 (ciudad) Ribeirão Preto – (estado) SP.	Construcción y reparación de autovías en Sao Paulo (Brasil)	Deloitte (**)/Otros auditores	30,60%	Arteris Brasil, S.A.	92	6.517	8.849
Latina Sinalização de Rodovias, S.A.	Rodovia (carretera) Anhanguera - SP 330 km 312,2 - Pista Norte – CEP 14079-000 (ciudad) Ribeirão Preto – (estado) SP.	Conservación y reparación de autovías	Deloitte (**)/Otros auditores	30,60%	Arteris Brasil, S.A.	92	1.631	3.697
Paulista Gerenciamento de Rodovias, Ltda.	Rodovia (carretera) Anhanguera - SP 330 km 312,2 - Pista Norte – CEP 14079-000 (ciudad) Ribeirão Preto – (estado) SP.	Gerenciamiento de Obras	Deloitte (**)/Otros auditores	30,60%	Arteris Brasil, S.A.	185	527	46

Este anexo forma parte integrante de la Nota 8 de la memoria de las cuentas anuales del ejercicio 2012, junto con la que debe ser leído.

Conversión de magnitudes en moneda extranjera a tipo de cambio de cierre.

## Abertis Infraestructuras, S.A.

### Anexo a la memoria de las cuentas anuales del ejercicio 2012 (en miles de euros)

(\*) Incluye ajustes por cambio de valor y excluye los socios externos.

(\*\*) Deloitte realiza el trabajo de auditoría del paquete de consolidación bajo NIIF-UE.

(1) Información bajo criterios NIIF.

(2) Participación **abertis**: 100%. Directa 99,99%; indirecta a través de GICSA 0,01%.

(3) Las acciones de GCO cotizan en la Bolsa de Buenos Aires. La cotización media del último trimestre de 2012 fue de 1,73 pesos argentinos. Al cierre del ejercicio, la cotización era de 1,68 pesos argentinos. Se posee el 57,6% de los derechos de voto.

(4) Participación indirecta **abertis**: 30%. Indirecta a través de Iberpistas, S.A.C.E: 15% y Avasa: 15%.

(5) Participación indirecta **abertis**: 100%. Indirecta a través de abertis autopistas Chile: 99,91% y abertis autopistas Chile II: 0,09%.

(6) Participación indirecta **abertis**: 100%. Indirecta a través de abertis autopistas Chile: 99,94% y abertis autopistas Chile II: 0,06%.

(7) Participación **abertis**: 28,85%. Indirecta a través de Invin, S.L.: 14,43% y de Inversiones Nocedal, S.A.: 14,43%.

(8) Participación indirecta **abertis**: 78,85%. Indirecta a través de abertis autopistas Chile: 50,00%, Invin, S.L.: 47,73% y Ladecon, S.A.: 2,27%.

(9) Participación indirecta **abertis**: 78,85%. Indirecta a través de abertis autopistas Chile: 50,00 y Ladecon, S.A.: 50%.

(10) Participación indirecta **abertis**: 10,34%. Indirecta a través de Sanef: 6,13% y Sapn: 4,21%.

(11) Participación **abertis**: 40,63%. Indirecta a través de Abertis Telecom: 40,63%.

(12) Participación **abertis**: 32,89%. Indirecta a través de Hispasat Brasil Ltda.: 27,84% y de Hispasat, S.A.: 5,05%.

(13) Participación **abertis**: 90,00%. Indirecta a través de TBI Airport Holdings: 64,26% y de LLAG Investors UK Ltd: 25,74%.

Este anexo forma parte integrante de la Nota 8 de la memoria de las cuentas anuales del ejercicio 2012, junto con la que debe ser leído.

Conversión de magnitudes en moneda extranjera a tipo de cambio de cierre.



## Abertis Infraestructuras, S.A.

### Informe de gestión del ejercicio 2012

#### ABERTIS INFRAESTRUCTURAS, S.A.

#### INFORME DE GESTION DEL EJERCICIO 2012

#### 1. INFORMACIÓN EN CUMPLIMIENTO DE LO DISPUESTO POR EL ARTÍCULO 262 DE LA LEY DE SOCIEDADES DE CAPITAL

Abertis Infraestructuras, S.A. (**abertis**), es la cabecera de un grupo empresarial que presta sus servicios en el ámbito de la gestión de infraestructuras al servicio de la movilidad y las comunicaciones y que opera en los sectores de autopistas, infraestructuras para las telecomunicaciones y aeropuertos.

##### *Hechos destacados*

Con el objetivo de potenciar el crecimiento de sus tres sectores de actividad, durante el ejercicio 2012 el Grupo ha seguido llevando a cabo sus actividades en el marco fijado por las grandes líneas estratégicas que han delimitado sus iniciativas en los últimos años (crecimiento, rentabilidad, sostenibilidad y servicio) apostando por un crecimiento selectivo en el marco de la coyuntura económica actual, destacando en el ejercicio los siguientes hechos:

- En el sector de **autopistas**, a finales de abril 2012 **abertis** y Obrascón Huarte Laín, S.A. (OHL) firmaron un acuerdo de intenciones que establecía, por un lado, la integración en **abertis** de las nueve concesiones de autopistas que OHL gestionaba en Brasil a través de la filial cotizada OHL Brasil (actualmente arteris), y por otro lado, que OHL se convertiría en uno de los accionistas de referencia de **abertis**. Adicionalmente, este acuerdo de intenciones consideraba también, como operación independiente, la adquisición por parte de **abertis** de los tres activos concesionales que OHL gestionaba en Chile.

La transacción, que fue aprobada por los Consejos de ambas compañías en el mes de agosto, se ha instrumentalizado mediante una combinación de entrega de acciones existentes de **abertis**, desembolso en efectivo y asunción de deuda. Para ello, el 3 de agosto de 2012 **abertis** y OHL suscribieron un contrato de permuta de participaciones sociales por el cual **abertis** se comprometía, entre otros, a adquirir el 100% de la sociedad española Partícipes en Brasil, S.L.U. (en adelante Partícipes, sociedad que ostenta el 60% de la antes citada OHL Brasil), a cambio de entregar acciones propias en autocartera equivalentes a un 10% del capital social de **abertis**, la

## Abertis Infraestructuras, S.A.

### Informe de gestión del ejercicio 2012

asunción de ciertos pasivos financieros por un valor nominal de 1.230 millones de reales brasileños y el pago de 10,7 millones de euros en efectivo.

Posteriormente, el 4 de agosto de 2012 **abertis** y Brookfield Brazil Motorways Holdings, S.R.L. y Brookfield Americas Infrastructure Fund, L.P. (Brookfield) suscribieron un acuerdo para la adquisición conjunta a OHL de los activos antes citados, en virtud del cual, **abertis** y Brookfield adquirirían el 51% y el 49% respectivamente de Partícipes, asumiendo Brookfield, en el citado 49%, las obligaciones de pago asumidas por **abertis** frente a OHL anteriormente citadas.

Finalmente el 3 de diciembre de 2012, tras haberse obtenido todas las autorizaciones administrativas y financieras necesarias, se ha completado la adquisición de estos activos concesionales a través de la compra del 51% de Partícipes por un importe global de 712 millones de euros, de forma que en virtud de los acuerdos con OHL y Brookfield anteriormente citados, en un primer momento **abertis** adquiere el 100% de Partícipes a cambio de un 10% de acciones propias, 10,7 millones de euros en efectivo y la asunción de pasivos, que en momento de la compra ascendían a 510 millones de euros, para pasar a transferir a continuación a Brookfield el 49% de Partícipes y de la deuda asumida, a cambio de recibir 362 millones de euros en efectivo así como acciones de la propia **abertis** equivalentes a un 0,8% de su capital social.

Una vez completada esta transacción que ha supuesto un cambio de control de los activos en Brasil, y conforme a lo establecido por la Regulación brasileña, **abertis** y Brookfield presentaron a finales de 2012, con unas condiciones económicas idénticas por las que éstos adquirieron el 60% de las acciones de Arteris (anteriormente OHL Brasil), una Oferta Pública de Adquisición (OPA) sobre el 40% de las acciones de Arteris que cotizan en la bolsa de São Paulo (BOVESPA), cuyo borrador se prevé que la Comissão de Valores Mobiliários (CVM) apruebe a finales del primer trimestre de 2013, para posteriormente iniciarse el plazo de aceptación de la misma que será de 30 días.

Como se ha indicado anteriormente, el acuerdo de intenciones suscrito en abril entre **abertis** y OHL también preveía, como operación independiente, la adquisición por parte de **abertis** de los activos concesionales que OHL gestionaba en Chile, transacción que finalmente se ha completado el 21 de diciembre de 2012 por un importe global de 204 millones de euros y que ha supuesto la adquisición del 100% de la Sociedad Concesionaria de los Andes, S.A.

## Abertis Infraestructuras, S.A.

### Informe de gestión del ejercicio 2012

y el 41,41% de Infraestructura Dos Mil, S.A., sociedad que ostenta el 100% de Sociedad Concesionaria Autopista del Sol, S.A. y de Sociedad Concesionaria Autopista los Libertadores, S.A.

De esta forma se ha completado la operación iniciada en abril que pretendía integrar en **abertis** las nueve concesionarias que OHL gestionaba en Brasil y la tres que gestionaba en Chile a la vez que OHL se convertía en uno de los accionistas de referencia de **abertis**.

Con el cierre de estas transacciones, **abertis** ha pasado a ostentar el liderazgo mundial en el sector de las concesiones de autopistas, con la gestión de más de 7.300 kilómetros, tras la integración de 9 concesiones de autopistas en Brasil, con un total de 3.227 kilómetros, y de 3 concesiones en Chile, con un total de 343 kilómetros, y ha supuesto la entrada en un mercado en crecimiento y con un marco concesional estable como el brasileño y la consolidación de su liderazgo en Chile con un total de 770 kilómetros de concesión, mercado el chileno en el que **abertis** ya se había consolidado en los últimos años como el principal operador de autopistas con la gestión de más de 427 kilómetros a través de las concesionarias **rutas del pacífico, elqui** y autopista central.

Asimismo, con esta operación se ha consolidado definitivamente el proceso de internacionalización de **abertis**, con la entrada en un mercado como el brasileño, primera economía de América Latina, con un alto potencial de crecimiento actual y futuro.

Si bien la operativa en el sector de las autopistas se ha visto claramente marcado por la adquisición a finales del ejercicio 2012 de nuevas concesiones en Brasil y Chile, el sector continúa con la permanente ampliación de su capacidad, que ya en el primer semestre 2012 supuso en **acesa**, en el marco del proyecto de ampliación de la AP-7 en Girona, la puesta en servicio del tercer y cuarto carril de la AP-7 Norte desde Fornells de la Selva hasta La Jonquera, finalizando así los trabajos de ampliación a tres y cuatro carriles de la AP-7 en Girona. Adicionalmente, se adjudicaron las obras de construcción del enlace de Vilademuls, las cuales se prevé finalizar durante la segunda mitad del ejercicio 2013.

También, en el marco de proyecto de ampliación de la autopista AP-7 en Tarragona se ha finalizado el proceso de desmantelamiento de las barreras troncales de peaje entre Martorell y Vila-seca/ Salou tras la implantación en 2011 de un sistema de peaje cerrado en el citado tramo de autopista.

## Abertis Infraestructuras, S.A.

### Informe de gestión del ejercicio 2012

Por otro lado, en diciembre 2012 **abertis** a través de su sociedad dependiente invicat ha suscrito un contrato de gestión en virtud del cual gestionará los Túneles de Vallvidriera y el Túnel del Cadí por un periodo de 25 años, al ejercer como socio industrial, si bien con una posición minoritaria, en el consorcio que se ha adjudicado la gestión de ambas infraestructuras por el citado periodo concesional.

Señalar también que, en el marco del plan de eficiencia y optimización de costes que sigue el Grupo, durante el primer semestre de 2012 se puso en marcha un plan de modernización (que se prevé ir implementando en los próximos dos años) orientado principalmente a la implantación de nuevos sistemas de pago automático en la red de autopistas en España, con el objetivo de garantizar la competitividad del Grupo, equiparlo en tecnología y nivel de servicio al de las mejores concesionarias mundiales y ajustar los recursos del Grupo a los descensos de tráfico en la red.

Por otro lado el subgrupo **sanef** continúa llevando a término las inversiones relacionadas con el acuerdo firmado con el Gobierno francés en 2010 ("Paquet Vert") para llevar a cabo la implantación de una serie de mejoras, principalmente medioambientales, en su red de autopistas que se prevé finalicen a principios del 2013.

Asimismo destacar que, en octubre 2012 el subgrupo **sanef** ha adquirido el 100% del grupo francés CS-ITS (actualmente Sanef ITS Technologies) dedicado a las tecnologías para la gestión de sistemas de peaje, que desarrolla su actividad en Estados Unidos, Canadá, Puerto Rico, Chile, Reino Unido, Croacia y Polonia, adquisición que refuerza las competencias del Grupo en la gestión de peajes a la vez que ha de permitir acometer nuevos proyectos combinando experiencias tecnológicas y operativas. Adicionalmente, sanef ha firmado un contrato de gestión de peaje en free-flow del puente de Port Mann situado a 25 kilómetros al este de Vancouver.

Cabe destacar igualmente que, el 8 de agosto de 2012, **abertis** tomó la decisión de aceptar la Oferta Pública de Adquisición (OPA) de acciones de 2,76 €/acción presentada por Tagus Holdings S.a.r.L sobre las acciones de la sociedad cotizada Brisa Auto Estradas de Portugal, S.A. (Brisa), OPA que había sido aceptada por la Comissao do Mercado de Valores Mobiliários de Portugal (CMVM) el 16 de julio de 2012, por lo que **abertis** procedió a la venta de la totalidad de las 90.143.700 acciones que ostentaba de Brisa (representativas de un 15,02% de su capital) por 249 millones de euros.

## Abertis Infraestructuras, S.A.

### Informe de gestión del ejercicio 2012

En cualquier caso, el sector prosigue con la investigación y la implantación de las mejores prácticas que aseguren la prestación de un servicio de calidad y diferencial a sus clientes y usuarios en aspectos como el peaje dinámico, señalización o vialidad que contribuyen notablemente a la mejora de la rapidez y seguridad en los desplazamientos.

- En el sector de infraestructuras de telecomunicaciones, a finales de febrero de 2012 **abertis telecom** alcanzó un acuerdo con Telefónica de Contenidos, S.A.U. para la adquisición de un 13,23% del capital social de Hispasat, S.A. por un importe de 124 millones de euros. Finalmente, el 28 de diciembre de 2012 el Consejo de Ministros autorizó la venta del citado 13,23% del capital social de Hispasat a **abertis Telecom** y Eutelsat que, como accionista de Hispasat, ejerció finalmente su derecho de adquisición preferente comprando una parte de este capital. De esta forma, **abertis telecom** ha adquirido finalmente un 7,25% adicional del capital de Hispasat por un importe de 68 millones de euros, consolidando a **abertis** como principal accionista de Hispasat con una participación directa del 40,63% al cierre de 31 de diciembre de 2012.

Asimismo, a finales de marzo 2012 **abertis telecom** alcanzó un acuerdo con Telefónica para la adquisición de un paquete de 500 torres de telefonía móvil por un importe de 45 millones de euros, acuerdo que al cierre de 2012 se había ampliado hasta un total de 1.000 torres habiendo representado su adquisición una inversión de 91 millones de euros. Este acuerdo supone la entrada de **abertis telecom** en el mercado de la gestión de infraestructuras de comunicaciones móviles, contribuyendo a la consolidación del Grupo como un actor clave en la racionalización del uso de infraestructuras de telecomunicaciones fijas y móviles en España, a la vez que permitirá avanzar en la diversificación de sus actividades permitiendo el desarrollo de nuevas oportunidades de negocio para la compartición de las infraestructuras necesarias en el despliegue de la cuarta generación de telefonía móvil.

En este sentido, el sector continua con la investigación y la implantación de mejoras técnicas tanto en la prestación de los servicios de televisión digital terrestre (TDT) en España, como en la distribución de contenidos audiovisuales en Internet y en redes móviles (Smart Partner Program, televisión por telefonía móvil...), y en la prestación de servicios de radiocomunicación para redes públicas de seguridad y emergencia, a la vez que continúa, a través

## Abertis Infraestructuras, S.A.

### Informe de gestión del ejercicio 2012

de su participación en Hispasat, trabajando en la ampliación de la capacidad satelital.

Finalmente señalar que en enero de 2012 se completó la venta de 35.218.237 acciones de Eutelsat (representativas de un 16% de su capital social), por un importe de 981 millones de euros y que a finales de junio 2012 se completó la venta adicional de 15.407.979 acciones de Eutelsat (representativas de un 7% de su capital social), por importe de 385 millones de euros. Tras estas operaciones, **abertis telecom** mantenía aún una participación del 8,35% en el capital social de Eutelsat.

- En el sector de aeropuertos, desde **abertis airports** se mantiene la política de mejora permanente de las instalaciones en aspectos como la optimización de las medidas de seguridad y la ampliación y mejora de los servicios comerciales a los pasajeros.

Destaca en el ejercicio la ampliación del contrato de concesión del aeropuerto de Luton cuyo vencimiento se ha ampliado de agosto de 2028 a marzo de 2031, así como la renovación a principios de mayo por parte de **tbi** del contrato para continuar sus operaciones en el aeropuerto de Atlanta.

Cabe señalar que al cierre del ejercicio 2012 y ante el deterioro en las expectativas de resultados futuros de algunos de los aeropuertos propiedad del Grupo, se ha procedido a registrar deterioro en la sociedad del grupo **abertis Airports and Developmetn Limited (ACDL)** por un importe de 104.667 miles de euros.

#### *Actividad y resultados*

Los estados financieros de **abertis** reflejan las consecuencias de su actividad inversora y de cabecera de grupo, tanto desde el punto de vista del balance (inversiones y financiación) como de la cuenta de resultados (aportaciones vía dividendos de las distintas sociedades y costes de la financiación y estructura).

El balance de **abertis** está formado, básicamente, por la cartera de participaciones en sociedades así como por la financiación necesaria para su adquisición vía fondos propios y endeudamiento.

## **Abertis Infraestructuras, S.A.**

### Informe de gestión del ejercicio 2012

Por su actividad inversora, **abertis** se encuentra expuesta a riesgos financieros: riesgo de tipo de cambio, riesgo de crédito, riesgo de liquidez y riesgo del tipo de interés de flujos de efectivo. El programa de gestión del riesgo global del Grupo considera la incertidumbre de los mercados financieros y trata de minimizar los efectos potenciales adversos sobre la rentabilidad global del conjunto del Grupo mediante el establecimiento de políticas de financiación y cobertura acordes con la tipología de sus negocios.

La cuenta de pérdidas y ganancias recoge básicamente el traspaso de los resultados generados en las distintas sociedades del Grupo a través de la política de dividendos, los gastos e ingresos financieros y los costes derivados de la estructura de la corporación.

Con todo ello, el resultado del ejercicio ha alcanzado los 596 millones de euros, inferior al resultado del ejercicio anterior por considerarse en diciembre 2011 la venta de **abertis** a abertis Autopistas España, S.A. de los negocios concesionales españoles, que supuso un beneficio bruto de 3.720 millones de euros. Sin considerar esta transacción, el resultado 2012 es un 19,5% superior al del ejercicio anterior, resultado que permite asegurar, a su vez, la política de retribución a los accionistas de **abertis**.

#### *Retribución al accionista*

Como en ejercicios anteriores, en 2012 **abertis** ha continuado con una política de retribución al accionista que combina la distribución de un importe de dividendo por acción con ampliaciones de capital liberadas de una por cada 20 acciones existentes.

Así, la Junta General de Accionistas celebrada el 27 de marzo de 2012 acordó la ampliación de capital liberada (realizada en mes de junio) y el pago de un dividendo complementario correspondiente al resultado del pasado ejercicio 2011 de 0,36 euros brutos por acción, el cual se hizo efectivo a finales de abril de 2012.

El Consejo de Administración de **abertis** ha acordado proponer a la Junta General Ordinaria de Accionistas el reparto de un dividendo complementario correspondiente al resultado del ejercicio 2012 de 0,33 euros brutos por acción.

## Abertis Infraestructuras, S.A.

### Informe de gestión del ejercicio 2012

Con todo ello, el dividendo total máximo con cargo a resultados del ejercicio 2012 será, pues, de 537,8 millones de euros, considerando el dividendo a cuenta ya distribuido de 0,33 €/acción, y supone un incremento del 5% (sin considerar el impacto del dividendo extraordinario distribuido en 2011) sobre el total distribuido con cargo a los resultados del ejercicio anterior.

#### *Perspectivas*

Si bien se mantiene la incertidumbre sobre el entorno económico (en especial acerca del nivel general de deuda, fuentes y costes de financiación y oportunidades de inversión), no se descarta el análisis de oportunidades de inversión y crecimiento siempre que se cumplan los estrictos requisitos de seguridad y rentabilidad que exige **abertis** a su cartera de inversiones, prestando especial atención a oportunidades en autopistas internacionales, como ha quedado patente con las transacciones en Brasil y Chile completadas a finales del ejercicio 2012, así como en el resto de sectores de actividad del Grupo.

El equilibrado conjunto de inversiones, tanto en términos de madurez como de rentabilidad, así como en términos de diversificación geográfica y sectorial, y el mantenimiento o mejora de la situación de las distintas unidades de negocios, debe contribuir a una sostenida aportación positiva de todas las unidades para dar continuidad a la política de retribución al accionista.

Por otro lado, existe una cierta incertidumbre acerca de la evolución de los tipos de interés (durante el ejercicio especialmente en su primera mitad los tipos de interés de referencia, básicamente el Euribor, han presentado una evolución a la baja). En cualquier caso la incertidumbre económica y financiera actual (y su potencial impacto en la evolución de los costes financieros) hacen que cobre mayor importancia la ya descrita política de coberturas del Grupo.

#### *Acciones propias*

En el marco de la autorización aprobada por la Junta General de Accionistas, al cierre del ejercicio la Sociedad poseía 6.698.227 acciones propias (0,82% del capital). El destino de estas acciones propias no ha sido decidido y dependerá de los acuerdos que en su momento puedan tomar los órganos de gobierno del Grupo.



## **Abertis Infraestructuras, S.A.**

### Informe de gestión del ejercicio 2012

#### *Otros aspectos*

Es criterio del Grupo prestar la máxima atención a las actividades de protección y conservación del medio ambiente, adoptando cada una de las sociedades participadas las actuaciones necesarias para la minimización del impacto medioambiental de las infraestructuras gestionadas, a fin de lograr la máxima integración posible en el entorno en que se encuentran.

#### *Hechos posteriores*

No se han producido otros hechos posteriores a los señalados en la memoria.

## **2. INFORME ANUAL DE GOBIERNO CORPORATIVO**

Se incluyen a continuación el Informe Anual de Gobierno Corporativo y sus anexos el Informe de funciones y actividades de la Comisión de Auditoría y Control, y el informe complementario al Informe Anual de Gobierno Corporativo correspondiente al ejercicio 2012 que presenta el Consejo de Administración de Abertis Infraestructuras, S.A. sobre los aspectos contenidos en el artículo 61 Bis de la Ley del Mercado de Valores, extendidos en 107 páginas, números 1 al 107, ambos inclusive.

\*\*\*\*\*

Barcelona a 18 de febrero de 2013

**ABERTIS INFRAESTRUCTURAS, S.A.  
Y SOCIEDADES DEPENDIENTES**

Cuentas anuales consolidadas e Informe de gestión consolidado  
Ejercicio anual terminado el 31 de diciembre de 2012  
(preparadas de acuerdo con Normas Internacionales de Información Financiera)

## **Abertis Infraestructuras, S.A. y Sociedades Dependientes**

Cuentas Anuales Consolidadas del  
ejercicio terminado el  
31 de diciembre de 2012 e  
Informe de Gestión Consolidado,  
junto con el Informe de Auditoría

## INFORME DE AUDITORÍA DE CUENTAS ANUALES CONSOLIDADAS

A los Accionistas de  
Abertis Infraestructuras, S.A.:

1. Hemos auditado las cuentas anuales consolidadas de Abertis Infraestructuras, S.A. (la Sociedad Dominante) y Sociedades Dependientes (el Grupo) que comprenden el balance de situación consolidado al 31 de diciembre de 2012 y la cuenta de pérdidas y ganancias consolidada, el estado de resultado global consolidado, el estado de cambios en el patrimonio neto consolidado, el estado de flujos de efectivo consolidado y la memoria consolidada correspondientes al ejercicio anual terminado en dicha fecha. Como se indica en la Nota 2.a de la memoria consolidada adjunta, los Administradores de la Sociedad Dominante son responsables de la formulación de las cuentas anuales consolidadas del Grupo, de acuerdo con las Normas Internacionales de Información Financiera, adoptadas por la Unión Europea, y demás disposiciones del marco normativo de información financiera aplicable al Grupo. Nuestra responsabilidad es expresar una opinión sobre las citadas cuentas anuales consolidadas en su conjunto, basada en el trabajo realizado de acuerdo con la normativa reguladora de la actividad de auditoría de cuentas vigente en España, que requiere el examen, mediante la realización de pruebas selectivas, de la evidencia justificativa de las cuentas anuales consolidadas y la evaluación de si su presentación, los principios y criterios contables utilizados y las estimaciones realizadas están de acuerdo con el marco normativo de información financiera que resulta de aplicación.
2. En nuestra opinión, las cuentas anuales consolidadas adjuntas del ejercicio 2012 expresan, en todos los aspectos significativos, la imagen fiel del patrimonio consolidado y de la situación financiera consolidada de Abertis Infraestructuras, S.A. y Sociedades Dependientes al 31 de diciembre de 2012, así como de los resultados consolidados de sus operaciones y de sus flujos de efectivo consolidados correspondientes al ejercicio anual terminado en dicha fecha de conformidad con las Normas Internacionales de Información Financiera, adoptadas por la Unión Europea, y demás disposiciones del marco normativo de información financiera que resultan de aplicación.
3. El informe de gestión consolidado adjunto del ejercicio 2012 contiene las explicaciones que los Administradores de la Sociedad Dominante consideran oportunas sobre la situación del Grupo, la evolución de sus negocios y sobre otros asuntos y no forma parte integrante de las cuentas anuales consolidadas. Hemos verificado que la información contable que contiene el citado informe de gestión consolidado concuerda con la de las cuentas anuales consolidadas del ejercicio 2012. Nuestro trabajo como auditores se limita a la verificación del informe de gestión consolidado con el alcance mencionado en este mismo párrafo y no incluye la revisión de información distinta de la obtenida a partir de los registros contables de Abertis Infraestructuras, S.A. y Sociedades Dependientes.

DELOITTE, S.L.  
Inscrita en el R.O.A.C. Nº S0692

  
Rafael Avella

18 de febrero de 2013

COL·LEGI  
DE CENSORS JURATS  
DE COMPTES  
DE CATALUNYA

Membre exercent:

DELOITTE, S.L.

Any 2013 Núm. 20/13/00868  
CÒPIA GRATUÏTA

.....  
Informe subjecte a la taxa establerta  
a l'article 44 del text refós de la  
Llei d'auditoria de comptes, aprovat per  
Reial decret legislatiu 1/2011, d'1 de juliol.  
.....

## INDICE

Balances de situación consolidados a 31 de diciembre.....	1
Cuentas de pérdidas y ganancias consolidadas a 31 de diciembre.....	3
Estados de resultados globales consolidados a 31 de diciembre.....	4
Estados de cambios en el patrimonio neto consolidados .....	5
Estados de flujos de efectivo consolidados .....	6
Notas de las cuentas anuales consolidadas del ejercicio 2012 .....	8
1. Información general.....	8
2. Bases de presentación.....	9
3. Normas de valoración.....	30
4. Gestión del riesgo financiero y del capital.....	53
5. Combinaciones de negocios.....	61
6. Inmovilizado material.....	73
7. Fondo de comercio y otros activos intangibles.....	77
8. Participaciones en entidades asociadas .....	88
9. Activos financieros disponibles para la venta.....	95
10. Instrumentos financieros derivados .....	96
11. Deudores y otras cuentas a cobrar .....	100
12. Efectivo y equivalentes del efectivo .....	109
13. Patrimonio neto .....	110
14. Deudas financieras .....	125
15. Ingresos diferidos.....	132
16. Proveedores y otras cuentas a pagar .....	133
17. Impuesto sobre el beneficio .....	134
18. Obligaciones por prestaciones a empleados .....	140
19. Provisiones y otros pasivos .....	147
20. Ingresos y gastos .....	150
21. Contingencias y compromisos.....	153
22. Participaciones en sociedades multigrupo .....	157
23. Información sobre medio ambiente .....	159
24. Información financiera por segmentos .....	159
25. Partes vinculadas .....	164
26. Pagos basados en acciones .....	192
27. Otra información relevante .....	196
28. Hechos posteriores al cierre .....	203
Anexo I. Sociedades dependientes incluidas en el perímetro de consolidación	204
Anexo II. Sociedades multigrupo incluidas en el perímetro de consolidación ....	217
Anexo III. Sociedades asociadas incluidas en el perímetro de consolidación .....	219
Informe de gestión consolidado del ejercicio 2012.....	222
1. Información en cumplimiento de lo dispuesto por el artículo 262 de la ley de sociedades de capital .....	222
2. Informe anual de gobierno corporativo .....	235

## ABERTIS INFRAESTRUCTURAS, S.A. Y SOCIEDADES DEPENDIENTES

### Balances de situación consolidados a 31 de diciembre (en miles de euros)

	Notas	2012	2011
<b>ACTIVOS</b>			
<b>Activos no corrientes</b>			
Inmovilizado material	6	1.798.100	1.741.827
Fondo de Comercio	7	5.144.574	4.263.123
Otros activos intangibles	7	14.147.224	11.217.068
Participaciones en entidades asociadas	8	585.581	1.899.059
Activos por impuestos diferidos	17.c	840.642	676.181
Activos financieros disponibles para la venta	9	465.885	13.577
Instrumentos financieros derivados	10	162.936	235.186
Deudores y otras cuentas a cobrar	11	2.136.598	1.357.140
<b>Activos no corrientes</b>		<b>25.281.540</b>	<b>21.403.161</b>
<b>Activos corrientes</b>			
Existencias	-	21.172	21.123
Deudores y otras cuentas a cobrar	11	1.374.314	933.389
Instrumentos financieros derivados	10	27.052	512
Efectivo y equivalentes del efectivo	12	2.382.473	391.010
<b>Activos corrientes</b>		<b>3.805.011</b>	<b>1.346.034</b>
<b>Activos</b>		<b>29.086.551</b>	<b>22.749.195</b>

Los presentes balances de situación consolidados deben ser leídos conjuntamente con las Notas incluidas en las páginas 8 a 221.

## ABERTIS INFRAESTRUCTURAS, S.A. Y SOCIEDADES DEPENDIENTES

### Balances de situación consolidados a 31 de diciembre (en miles de euros)

	Notas	2012	2011
<b>PATRIMONIO NETO</b>			
<b>Capital y reservas atribuibles a los accionistas de la Sociedad</b>			
Capital social	13.a	2.444.367	2.327.969
Prima de emisión	13.a	-	11.262
Acciones propias	13.a	(72.027)	(411.354)
Reservas	13.b	(4.150)	(66.678)
Ganancias acumuladas y otras reservas	13.c	1.471.755	1.203.156
		<b>3.839.945</b>	<b>3.064.355</b>
<b>Participaciones no dominantes</b>	13.d	<b>3.120.894</b>	<b>1.351.358</b>
<b>Patrimonio neto</b>		<b>6.960.839</b>	<b>4.415.713</b>
<b>PASIVOS</b>			
<b>Pasivos no corrientes</b>			
Deudas financieras	14	15.490.600	13.462.360
Instrumentos financieros derivados	10	174.773	280.116
Ingresos diferidos	15	50.251	28.741
Pasivos por impuestos diferidos	17.c	2.061.721	1.654.197
Obligaciones por prestaciones a empleados	18	133.524	70.576
Provisiones y otros pasivos	19	1.290.298	832.280
<b>Pasivos no corrientes</b>		<b>19.201.167</b>	<b>16.328.270</b>
<b>Pasivos corrientes</b>			
Deudas financieras	14	1.371.937	1.083.309
Instrumentos financieros derivados	10	195.202	4.466
Proveedores y otras cuentas a pagar	16	663.114	541.479
Pasivos por impuestos corrientes	-	269.171	184.647
Obligaciones por prestaciones a empleados	18	63.699	-
Provisiones y otros pasivos	19	361.422	191.311
<b>Pasivos corrientes</b>		<b>2.924.545</b>	<b>2.005.212</b>
<b>Pasivos</b>		<b>22.125.712</b>	<b>18.333.482</b>
<b>Patrimonio neto y pasivos</b>		<b>29.086.551</b>	<b>22.749.195</b>

Los presentes balances de situación consolidados deben ser leídos conjuntamente con las Notas incluidas en las páginas 8 a 221.

# ABERTIS INFRAESTRUCTURAS, S.A. Y SOCIEDADES DEPENDIENTES

## Cuentas de pérdidas y ganancias consolidadas a 31 de diciembre (en miles de euros)

	Notas	2012	2011
Prestación de servicios	20.a	3.947.731	3.810.683
Otros ingresos de explotación	20.b	72.271	85.467
Trabajos para el inmovilizado	-	18.355	14.112
Otros ingresos	20.b	1.036	4.527
<b>Ingresos de las operaciones</b>		<b>4.039.393</b>	<b>3.914.789</b>
Ingresos por mejoras de las infraestructuras	3.n	265.664	265.239
<b>Ingresos de explotación</b>		<b>4.305.057</b>	<b>4.180.028</b>
Gastos de personal	20.c	(678.621)	(615.334)
Otros gastos de explotación	-	(889.609)	(832.523)
Variación de las provisiones de tráfico	-	(8.315)	(12.184)
Variación provisión por deterioro de activos	6/7	(199.477)	(1.678)
Dotación a la amortización del inmovilizado	6/7	(969.757)	(934.710)
Otros gastos	-	(3.416)	(1.002)
<b>Gastos de las operaciones</b>		<b>(2.749.195)</b>	<b>(2.397.431)</b>
Gastos por mejora de las infraestructuras	3.n	(265.664)	(265.239)
<b>Gastos de explotación</b>		<b>(3.014.859)</b>	<b>(2.662.670)</b>
<b>Beneficio de las operaciones</b>		<b>1.290.198</b>	<b>1.517.358</b>
Variación valor razonable de instrumentos financieros	20.d	121.264	(4.213)
Resultado por enajenaciones de instrumentos financieros	20.d	462.380	-
Ingresos financieros	20.d	248.899	226.415
Gastos financieros	20.d	(1.009.153)	(839.063)
<b>Resultado financiero neto</b>		<b>(176.610)</b>	<b>(616.861)</b>
Resultado sociedades registradas por el método de la participación	8/13.c.iii	62.731	124.542
<b>Beneficio antes de impuestos</b>		<b>1.176.319</b>	<b>1.025.039</b>
Impuesto sobre el beneficio	17.b	(93.096)	(249.628)
<b>Beneficio de las actividades continuadas</b>		<b>1.083.223</b>	<b>775.411</b>
Resultado de las actividades interrumpidas	-	-	19.100
<b>Beneficio del ejercicio</b>		<b>1.083.223</b>	<b>794.511</b>
Resultado atribuible a participaciones no dominantes	13.c.iii	58.793	74.417
<b>Atribuible a los accionistas de la Sociedad</b>		<b>1.024.430</b>	<b>720.094</b>
<b>Beneficio por acción actividades continuadas e interrumpidas (€ por acción)</b>			
- básico de las actividades continuadas	13.f	1,36	0,89
- básico de las actividades interrumpidas	-	-	0,02
- diluido de las actividades continuadas	13.f	1,36	0,89
- diluido de las actividades interrumpidas	-	-	0,02

Las presentes cuentas de pérdidas y ganancias consolidadas deben ser leídas conjuntamente con las Notas incluidas en las páginas 8 a 221.



# ABERTIS INFRAESTRUCTURAS, S.A. Y SOCIEDADES DEPENDIENTES

## Estados de resultados globales consolidados a 31 de diciembre (en miles de euros)

	Notas	2012	2011
Beneficio del ejercicio		1.083.223	794.511
Ingresos y gastos imputados directamente al patrimonio neto:			
Ganancias/(pérdidas) netas en el valor razonable (brutas de impuestos) de activos financieros disponibles para la venta	9/13	33.306	(234.359)
Ganancias/(pérdidas) netas en el valor razonable (brutas de impuestos) de activos mantenidos para la venta	-	-	13.233
Coberturas de flujos de efectivo sociedades Dominante y consolidadas por integración global y proporcional	10	(68.552)	21.229
Coberturas de inversión neta en el extranjero sociedades Dominante y consolidadas por integración global y proporcional	10	(95.440)	22.868
Coberturas de flujos de efectivo/ inversión neta en el extranjero sociedades registradas por el método de la participación	13/8	(9.414)	(13.970)
Diferencias de conversión moneda extranjera	13	135.302	(74.656)
Otros	13.c	3.418	9.936
Pérdidas y ganancias actuariales	18	(17.294)	(1.078)
Efecto impositivo de ingresos y gastos reconocidos en patrimonio neto	17.c	55.518	4.385
		36.844	(252.412)
Transferencias a la cuenta de pérdidas y ganancias consolidada:			
Coberturas de flujos de efectivo sociedades consolidadas por integración global y proporcional	20.d/10	74.930	61.070
Coberturas de inversión neta en el extranjero sociedades consolidadas por integración global y proporcional	20.d/10	30.478	18.929
Plusvalía venta de activos financieros disponibles para la venta (*)	-	(785)	(150.706)
Efecto impositivo	17.c	(32.861)	(25.794)
		71.762	(96.501)
Otro resultado global		108.606	(348.913)
<b>Total resultados globales</b>		<b>1.191.829</b>	<b>445.598</b>
<b>Atribuible a:</b>			
- accionistas de la Sociedad:			
- por actividades continuadas		1.064.421	519.664
- por actividades interrumpidas		-	(118.033)
		1.064.421	401.631
- participaciones no dominantes		127.408	43.967
		<b>1.191.829</b>	<b>445.598</b>

(\*) En 2012 por las ventas parciales de Eutelsat (ver Nota 9) y en 2011 por la venta de Atlantia, S.p.A.

Los presentes estados de resultados globales consolidados deben ser leídos conjuntamente con las Notas incluidas en las páginas 8 a 221.

## Estados de cambios en el patrimonio neto consolidados (en miles de euros)

	Capital, prima emisión y acciones propias	Reservas	Ganancias acumuladas y Otras reservas	Participaciones no dominantes	Patrimonio Neto
<b>Notas</b>	13.a	13	13.c	13.d	
<b>A 1 de enero de 2012</b>	1.927.877	(66.678)	1.203.156	1.351.358	4.415.713
Resultado global del ejercicio	-	62.528	1.001.893	127.408	1.191.829
Dividendo complementario 2011	-	-	(279.356)	(86.841)	(366.197)
Dividendo a cuenta 2012	-	-	(268.880)	(16.575)	(285.455)
Acciones propias	339.327	-	(79.922)	-	259.405
Devolución aportaciones a los accionistas	-	-	-	(11.206)	(11.206)
Ampliación capital liberada	105.136	-	(105.136)	-	-
Cambios de perímetro	-	-	-	1.756.750	1.756.750
<b>A 31 de diciembre de 2012</b>	<b>2.372.340</b>	<b>(4.150)</b>	<b>1.471.755</b>	<b>3.120.894</b>	<b>6.960.839</b>

	Capital, prima emisión y acciones propias	Reservas	Ganancias acumuladas y Otras reservas	Participaciones no dominantes	Patrimonio Neto
<b>Notas</b>	13.a	13	13.c	13.d	
<b>A 1 de enero de 2011</b>	2.375.850	(55.314)	1.699.946	1.433.000	5.453.482
Resultado global del ejercicio	-	(370.450)	772.081	43.967	445.598
Dividendo complementario 2010	-	-	(221.711)	(85.806)	(307.517)
Dividendo a cuenta extraordinario 2011	-	-	(495.155)	-	(495.155)
Dividendo a cuenta 2011	-	-	(232.797)	(1.769)	(234.566)
Devolución aportaciones a los accionistas	(295.615)	-	-	-	(295.615)
Acciones propias	(152.358)	-	-	-	(152.358)
Cambios de perímetro	-	359.086	(319.208)	(38.034)	1.844
<b>A 31 de diciembre de 2011</b>	<b>1.927.877</b>	<b>(66.678)</b>	<b>1.203.156</b>	<b>1.351.358</b>	<b>4.415.713</b>

Los presentes estados de cambios en el patrimonio neto consolidado deben ser leídos conjuntamente con las Notas incluidas en las páginas 8 a 221.

## Estados de flujos de efectivo consolidados (en miles de euros)

	Notas	2012	2011 (*)
<b>Flujo neto de efectivo de las actividades de explotación:</b>			
Beneficio del ejercicio actividades continuadas		1.083.223	775.411
Ajustes en:			
Impuestos	17.b	93.096	249.628
Amortizaciones del ejercicio	-	969.757	934.710
Variación provisión por deterioro de activos	6/7	199.477	1.678
(Beneficio)/pérdida neta por la venta de inmovilizado material, activos intangibles y otros activos	-	2.380	(3.525)
(Ganancias)/pérdidas en instrumentos financieros	20.d	(121.264)	4.213
Resultado por enajenaciones de instrumentos financieros	-	(462.380)	-
Variación provisión por pensiones y otros compromisos	-	105.667	16.353
Variación provisiones CINIIF 12 y otras provisiones	-	84.528	68.681
Ingresos por dividendos	20.d	(19.725)	(27.170)
Ingresos por intereses y otros	20.d	(229.174)	(199.245)
Gasto por intereses y otros	20.d	1.009.153	839.063
Imputación a resultados de ingresos diferidos	-	(2.370)	(2.716)
Otros ajustes en resultados	11	(181.474)	(125.279)
Participación en el resultado de sociedades registradas por el método de la participación	13.c.iii	(62.731)	(124.542)
		2.468.163	2.407.260
<b>Variaciones en el activo/pasivo corriente:</b>			
Existencias	-	5.261	(5.439)
Deudores y otras cuentas a cobrar	-	1.174	(50.448)
Instrumentos financieros derivados	-	-	(2.608)
Proveedores y cuentas a pagar	-	(37.382)	(52.473)
Otros pasivos corrientes	-	120.926	(73.900)
		89.979	(184.868)
<b>Efectivo generado de las operaciones</b>			
		<b>2.558.142</b>	<b>2.222.392</b>
Impuesto sobre beneficios pagado	-	(322.824)	(249.284)
Intereses y liquidaciones coberturas pagadas	-	(798.894)	(730.585)
Intereses y liquidaciones de coberturas cobradas	-	99.505	96.077
Aplicación provisión pensiones y otros compromisos	-	(37.258)	(15.686)
Aplicación otras provisiones	-	(3.211)	(31.803)
Otros acreedores	-	34.472	17.051
Cobros / Devoluciones de subvenciones y otros ingresos diferidos	15	302	2.415
Deudores y otras a cuentas a cobrar no corrientes	-	1.003	24.367
Actividades interrumpidas	-	-	9.873
<b>(A) Total Flujo Neto de Efectivo de Actividades de Explotación</b>		<b>1.531.237</b>	<b>1.344.817</b>

Los presentes estados de flujos de efectivo consolidados deben ser leídos conjuntamente con las Notas incluidas en las páginas 8 a 221.

(\*) Estado de flujos de efectivo consolidado del ejercicio 2011 considerando el impacto de la clasificación de los flujos asociados a la aplicación de las provisiones relativas a la CINIIF 12, así como de los trabajos por mejora de las infraestructuras como flujos de efectivo de las actividades de inversión (ver Nota 2.e y 3.q).

## Estados de flujos de efectivo consolidados (en miles de euros)

	Notas	2012	2011 (*)
<b>Flujo neto de efectivo de las actividades de inversión:</b>			
Combinaciones de negocio y variaciones de perímetro	-	300.145	-
Adquisición neta de participaciones en entidades asociadas	8	(48.315)	(152.106)
Cobros por desinversión en participaciones en entidades asociadas	8	1.614.824	-
Cobros por venta de inmovilizado	-	25.105	7.824
Adquisición de inmovilizado material, activos intangibles, inmuebles inversión y otros activos concesionales	-	(680.160)	(528.480)
Dividendos cobrados de participaciones financieras y entidades asociadas	8/20.d/ 25.c	52.124	118.293
Aplicación provisiones CINIIF 12	19	(87.648)	(88.675)
Otros	-	14.348	31.076
Actividades interrumpidas	-	-	908.728
<b>(B) Total Flujo Neto de Efectivo de Actividades de Inversión</b>		<b>1.190.423</b>	<b>296.660</b>
<b>Flujo neto de efectivo de las actividades de financiación:</b>			
Deuda financiera obtenida en el periodo	14	1.484.095	1.385.603
Devolución de deuda financiera	14	(1.359.076)	(1.935.613)
Dividendos pagados a los accionistas de la Sociedad Dominante	-	(548.236)	(862.102)
Devolución prima a los accionistas de la Sociedad Dominante	-	-	(295.615)
Acciones propias	-	(187.898)	(158.617)
Devolución prima / pagos a participaciones no dominantes	13	(114.622)	(87.575)
Actividades interrumpidas	-	-	250.606
<b>(C) Total Flujo de Efectivo de Actividades de Financiación</b>		<b>(725.737)</b>	<b>(1.703.313)</b>
<b>(D) Efecto de las variaciones de los tipos de cambio</b>		<b>(4.460)</b>	<b>(29.482)</b>
<b>(Decremento) / Incremento neto de efectivo y equivalentes al efectivo (A) + (B) + (C) + (D)</b>		<b>1.991.463</b>	<b>(91.318)</b>
Saldo inicial de efectivo y equivalentes		391.010	482.328
<b>Saldo final de efectivo y equivalentes</b>		<b>2.382.473</b>	<b>391.010</b>

Los presentes estados de flujos de efectivo consolidados deben ser leídos conjuntamente con las Notas incluidas en las páginas 8 a 221.

(\*) Estado de flujos de efectivo consolidado del ejercicio 2011 considerando el impacto de la clasificación de los flujos asociados a la aplicación de las provisiones relativas a la CINIIF 12, así como de los trabajos por mejora de las infraestructuras como flujos de efectivo de las actividades de inversión (ver Nota 2.e y 3.q).

## NOTAS DE LAS CUENTAS ANUALES CONSOLIDADAS DEL EJERCICIO 2012

### 1. INFORMACIÓN GENERAL

Abertis Infraestructuras, S.A. (en adelante **abertis** o la Sociedad Dominante), fue constituida en Barcelona el 24 de febrero de 1967 y tiene su domicilio social en la Avenida del Parc Logístic nº 12-20 (Barcelona). Con fecha 30 de mayo de 2003 cambió su anterior denominación social de Acesa Infraestructuras, S.A. por la actual.

El objeto social de **abertis** consiste en la construcción, conservación y explotación de autopistas en régimen de concesión; la gestión de concesiones de carreteras en España y en el extranjero; la construcción de obras de infraestructuras viarias; las actividades complementarias de la construcción, conservación y explotación de autopistas como estaciones de servicio, centros integrados de logística y/o transporte y/o aparcamiento, así como cualesquiera actividades relacionadas con infraestructuras de transportes y de comunicación y/o telecomunicaciones al servicio de la movilidad y el transporte de personas, mercancías e información, con la autorización que, en su caso, fuere procedente.

La Sociedad Dominante puede desarrollar su objeto social, especialmente la actividad concesional, de forma directa o indirecta a través de su participación en otras empresas estando sujeta, a este respecto, a lo dispuesto en la legislación vigente en cada momento.

**abertis** es actualmente la cabecera de un grupo dedicado a la gestión de infraestructuras al servicio de la movilidad y las comunicaciones que opera en tres sectores de actividad: concesionarias de autopistas, telecomunicaciones y aeropuertos.

El detalle de las sociedades dependientes y multigrupo de **abertis** que, junto con ésta, comprenden el grupo consolidable (en adelante el Grupo) al 31 de diciembre de 2012, se muestran en el Anexo I y en el Anexo II respectivamente.

En la Nota 27.c se incluye la información sobre los contratos de concesión mantenidos por el Grupo.

Las cifras contenidas en todos los estados contables que forman parte de las cuentas anuales consolidadas (balance de situación consolidado, cuenta de pérdidas y ganancias consolidada, estado de resultados globales consolidado, estado de cambios en el patrimonio neto consolidado, estado de flujos de efectivo consolidado) y de las notas de las cuentas anuales consolidadas están expresadas en miles de euros, excepto en los casos expresados explícitamente en millones de euros.

## **2. BASES DE PRESENTACIÓN**

### **a) Bases de presentación**

Las cuentas anuales consolidadas de Abertis Infraestructuras, S.A. y Sociedades Dependientes para el ejercicio terminado a 31 de diciembre de 2012, que se han obtenido a partir de los registros de contabilidad mantenidos por la Sociedad Dominante y por las restantes entidades integradas en el Grupo, han sido formuladas por los Administradores de la Sociedad Dominante en reunión de su Consejo de Administración de fecha 18 de febrero de 2013.

Estas cuentas anuales consolidadas han sido elaboradas de acuerdo con el marco normativo de información financiera aplicable que viene establecido por las Normas Internacionales de Información Financiera (en adelante "NIIF") adoptadas por la Unión Europea y teniendo en consideración la totalidad de los principios y normas contables y de los criterios de valoración de aplicación obligatoria, así como el Código de Comercio, la Ley de Sociedades de Capital, la Ley del Mercado de Valores y la demás legislación mercantil que le es aplicable, así como la dispuesta por la Comisión Nacional del Mercado de Valores (en adelante "CNMV"), de forma que muestran la imagen fiel del patrimonio y de la situación financiera del Grupo **abertis** a 31 de diciembre de 2012 y del resultado de sus operaciones, de los cambios en el patrimonio neto y de los flujos de efectivo consolidados que se han producido en el Grupo en el ejercicio terminado en esa fecha.

No obstante, y dado que los principios contables y criterios de valoración aplicados en la preparación de las cuentas anuales consolidadas del Grupo a 31 de diciembre de 2012, pueden diferir de los utilizados por algunas de las entidades integradas en el mismo, en el proceso de consolidación se han introducido los ajustes y reclasificaciones necesarios para homogeneizar entre sí tales principios y criterios y para adecuarlos a las NIIF.

Con el objeto de presentar de una forma homogénea las distintas partidas que componen las cuentas anuales consolidadas, se han aplicado a todas las sociedades incluidas en el perímetro de consolidación los principios y normas de valoración seguidos por la Sociedad Dominante.

Las cuentas anuales consolidadas de **abertis**, así como sus cuentas anuales individuales y las de sus sociedades dependientes, serán presentadas a sus respectivas Juntas Generales de Accionistas/Socios dentro de los plazos establecidos. Los Administradores de **abertis** estiman que dichas cuentas serán aprobadas sin variaciones significativas.

Por su parte, las cuentas anuales consolidadas del Grupo correspondientes al ejercicio anual terminado el 31 de diciembre de 2011, fueron aprobadas por la Junta General de Accionistas de la Sociedad Dominante celebrada el 27 de marzo de 2012.

## **b) Adopción de las NIIF**

Las presentes cuentas anuales consolidadas de **abertis**, se presentan de acuerdo con las Normas Internacionales de Información Financiera, conforme a lo establecido en el Reglamento (CE) nº 1606/2002 del Parlamento Europeo y en el Consejo del 19 de julio de 2002. En España, la obligación de presentar cuentas anuales consolidadas bajo NIIF aprobadas por la Unión Europea, fue, asimismo, regulada en la disposición final undécima de la Ley 62/2003, de 30 de diciembre, de medidas fiscales, administrativas y del orden social.

Las principales políticas contables y normas de valoración adoptadas por **abertis** se presentan en la Nota 3.

### **i) Normas e interpretaciones efectivas en el presente ejercicio**

Aquellas normas, modificaciones e interpretaciones con fecha de entrada en vigor en 2012 (las cuales se detallan a continuación), se han tenido en cuenta con efecto 1 de enero de 2012 sin impactos significativos en la elaboración de las presentes cuentas anuales consolidadas.

<b>Aprobadas para su uso en la Unión Europea</b>		<b>Aplicación Obligatoria Ejercicios Iniciados a partir de</b>
Modificación de NIC 1 – Presentación del Otro Resultado Integral (publicada en junio de 2011)	Modificación menor en relación con la presentación del Otro Resultado Integral.	Periodos anuales iniciados a partir del 1 de julio de 2012
Modificación de NIIF 7-Instrumentos financieros: Desgloses- Transferencias de activos financieros (publicada en octubre de 2010)	Amplía y refuerza los desgloses sobre transferencias de activos financieros.	Periodos anuales iniciados a partir del 1 de julio de 2011

ii) Normas e interpretaciones emitidas no vigentes

A la fecha de formulación de las presentes cuentas anuales consolidadas, las siguientes normas, modificaciones o interpretaciones habían sido publicadas por el IASB pero no habían entrado aún en vigor, bien porque su fecha de efectividad es posterior a la fecha de las cuentas anuales consolidadas, o bien porque no han sido aún adoptadas por la Unión Europea:

<b>Nuevas normas, modificaciones e interpretaciones</b>		<b>Aplicación Obligatoria Ejercicios Iniciados a partir de</b>
Modificación de NIC 12 – Impuesto sobre las ganancias- impuestos diferidos relacionados con propiedades inmobiliarias (publicada en diciembre de 2010)	Sobre el cálculo de impuestos diferidos relacionados con propiedades inmobiliarias según el modelo de valor razonable de NIC 40.	Periodos anuales iniciados a partir del 1 de enero de 2013
NIIF 9 Instrumentos financieros: Clasificación y valoración (publicada en noviembre de 2009 y en octubre de 2010) y modificación posterior de NIIF 9 y NIIF 7 sobre fecha efectiva y desgloses de transición (publicada en diciembre de 2011)	Sustituye a los requisitos de clasificación, valoración de activos y pasivos financieros y bajas en cuentas de NIC 39.	Periodos anuales iniciados a partir del 1 de enero de 2015
NIIF 10 Estados financieros consolidados (publicada en mayo de 2011)	Sustituye los requisitos de consolidación actuales de NIC 27.	Periodos anuales iniciados a partir del 1 de enero de 2014
NIIF 11 Acuerdos conjuntos (publicada en mayo de 2011)	Sustituye a la actual NIC 31 sobre negocios conjuntos.	Periodos anuales iniciados a partir del 1 de enero de 2014
NIIF 12 Desgloses sobre participaciones en otras entidades (publicada en mayo de 2011)	Norma única que establece los desgloses relacionados con participaciones en dependientes, asociadas, negocios conjuntos y entidades no consolidadas.	Periodos anuales iniciados a partir del 1 de enero de 2014
NIIF 13 Medición del Valor Razonable (publicada en mayo de 2011)	Establece el marco para la valoración a Valor Razonable.	Periodos anuales iniciados a partir del 1 de enero de 2013



<b>Nuevas normas, modificaciones e interpretaciones</b>		<b>Aplicación Obligatoria Ejercicios Iniciados a partir de</b>
NIC 27 (Revisada) Estados financieros individuales (publicada en mayo de 2011)	Se revisa la norma, puesto que tras la emisión de NIIF 10 ahora únicamente comprenderá los estados financieros separados de una entidad.	Periodos anuales iniciados a partir del 1 de enero de 2014
NIC 28 (Revisada) Inversiones en asociadas y negocios conjuntos (publicada en mayo de 2011)	Revisión paralela en relación con la emisión de NIIF 11 Acuerdos conjuntos.	Periodos anuales iniciados a partir del 1 de enero de 2014
Modificación de NIC 19 Retribuciones a los empleados (publicada en junio de 2011)	Las modificaciones afectan fundamentalmente a los planes de beneficios definidos puesto que uno de los cambios fundamentales es la eliminación de la "banda de fluctuación".	Periodos anuales iniciados a partir del 1 de enero de 2013
Modificación de NIC 32 Compensación de activos con pasivos financieros (publicada en diciembre de 2011)	Aclaraciones adicionales a las reglas de compensación de activos y pasivos financieros de NIC 32 e introducción de nuevos desgloses asociados en NIIF 7.	Periodos anuales iniciados a partir del 1 de enero de 2014
Modificación de NIIF 7 Compensación de activos con pasivos financieros (publicada en diciembre de 2011)		Periodos anuales iniciados a partir del 1 de enero de 2013
Mejoras de las NIIF Ciclo 2009-2011 (publicada en mayo de 2012)	Modificaciones menores de una serie de normas	Periodos anuales iniciados a partir del 1 de enero de 2013
Reglas de transición: Modificación a NIIF 10, 11 y 12 (publicada en junio de 2012)	Clarificación de las reglas de transición de estas normas.	Periodos anuales iniciados a partir del 1 de enero de 2013
Interpretación IFRIC 20: Costes de extracción en la fase de producción de una mina a cielo abierto (publicada en octubre de 2011)	El Comité de Interpretaciones de las NIIF aborda el tratamiento contable de los costes de eliminación de materiales residuales en las minas a cielo abierto.	Periodos anuales iniciados a partir del 1 de enero de 2013

El Grupo no ha considerado la aplicación anticipada de las Normas e interpretaciones antes detalladas y en cualquier caso su aplicación será objeto de consideración por parte del Grupo una vez aprobadas, en su caso, por la Unión Europea.

En cualquier caso, los Administradores de la Sociedad Dominante han evaluado los potenciales impactos de la aplicación futura de estas normas y consideran que su entrada en vigor no tendrá un efecto significativo en los estados financieros consolidados del Grupo, salvo por lo mencionado a continuación.

La aplicación de la norma NIIF 11 implicará, bajo las circunstancias actuales de control, el registro de determinadas sociedades que actualmente se consolidan por integración proporcional mediante el método de la participación (Nota 2.g.i). Ello supondrá la reclasificación de todos los activos y pasivos de cada una de las sociedades dependientes previamente consolidadas por integración proporcional, a una participación registrada en el epígrafe "Participaciones en entidades asociadas" del balance de situación consolidado, siendo por tanto el efecto de su aplicación patrimonialmente neutro.

Las sociedades dependientes que se verían afectadas por la norma NIIF 11 son las detalladas en la Nota 22, siendo el principal impacto del cambio normativo en el balance de situación consolidado una disminución de los epígrafes "Inmovilizado material", "Fondo de comercio", "Otros activos intangibles" y "Deudas financieras" por importes respectivos de 362, 338, 1.059 y 502 millones de euros y una reducción de los "Ingresos de las operaciones" consolidados de 208 millones de euros.

Asimismo, la aplicación de la norma NIIF 13 implicará una reestimación del valor razonable de los instrumentos financieros derivados del Grupo (Nota 3.e). A la fecha de formulación de las presentes cuentas anuales consolidadas, el Grupo está evaluando el posible impacto que la aplicación de esta norma tendrá sobre los estados financieros del Grupo, si bien, se estima que el mismo no será significativo en relación con los mismos.

Finalmente, la aplicación de la modificación de la NIC 19 implicará un reconocimiento contra reservas de pérdidas y ganancias actuariales no reconocidas al cierre de 31 de diciembre de 2012 por importe de 4,9 millones de euros (ver Nota 18).

### **c) Moneda funcional**

Las presentes cuentas anuales consolidadas se presentan en la moneda funcional del Grupo, euros, por ser ésta la moneda del entorno económico principal en el que opera el Grupo.

**d) Responsabilidad de la información y estimaciones y juicios contables realizados**

La preparación de las cuentas anuales consolidadas bajo NIIF requiere la realización por parte de la Dirección de determinadas estimaciones contables y la consideración de determinados elementos de juicio. Éstos se evalúan continuamente y se basan en la experiencia histórica y otros factores, incluidas las expectativas de sucesos futuros, que se han considerado razonables de acuerdo con las circunstancias. Si bien las estimaciones consideradas se han realizado sobre la mejor información disponible a la fecha de formulación de las presentes cuentas anuales consolidadas, de conformidad con la NIC-8, cualquier modificación en el futuro de dichas estimaciones se aplicaría de forma prospectiva a partir de dicho momento, reconociendo el efecto del cambio en la estimación realizada en la cuenta de pérdidas y ganancias consolidada del ejercicio en cuestión.

Las principales estimaciones y juicios considerados en la elaboración de las cuentas anuales consolidadas son las siguientes:

- Hipótesis utilizadas en los test de deterioro para determinar la recuperabilidad del fondo de comercio y otros activos no financieros (ver Notas 3.c, 6 y 7) y financieros (ver Notas 3.d y 11).
- Valor razonable de derivados u otros instrumentos financieros (ver Notas 3.e y 10).
- Estimación de los ciclos de intervención en la determinación de las provisiones constituidas en aplicación de la CINIIF 12 (ver Notas 3.m y 19).
- Valor razonable de activos y pasivos en las combinaciones de negocio (ver Nota 5).
- Inversiones financieras disponibles para la venta (ver Notas 3.d.i y 9).
- Cambios en el perímetro de consolidación (ver Notas 8 y 9).
- Hipótesis actuariales utilizadas en la determinación de los pasivos por compromisos por pensiones y otros compromisos con el personal (ver Notas 3.k y 18).
- Impuesto sobre beneficios (ver Notas 3.j y 17).

Las cuentas anuales consolidadas se han elaborado de acuerdo con el enfoque de coste histórico, excepto por los casos específicamente mencionados en estas Notas, como aquellas partidas valoradas a valor razonable y que se mencionan en la Nota 3.d.i y 4.b.

Las cuentas anuales consolidadas se han elaborado en base al principio de uniformidad de reconocimiento y valoración. En caso de ser de aplicación una nueva normativa que modifique principios de valoración existentes, ésta se aplicará de acuerdo con el criterio de transición de la propia norma.

Algunos importes de la cuenta de pérdidas y ganancias consolidada y del balance de situación consolidado se han agrupado por razones de claridad, presentándose su desglose en las Notas de las cuentas anuales consolidadas.

La distinción presentada en el balance de situación consolidado entre partidas corrientes y no corrientes se ha realizado en función del cobro o de la extinción de activos y pasivos antes o después de un año.

Adicionalmente, las cuentas anuales consolidadas incluyen toda la información que se ha considerado necesaria para una adecuada presentación de acuerdo con la legislación mercantil vigente en España.

#### **e) Comparación de la información**

Como requieren las NIIF, la información contenida en las presentes cuentas anuales consolidadas del ejercicio 2012 se presenta única y exclusivamente, a efectos comparativos con la información relativa al ejercicio anual terminado el 31 de diciembre de 2011. En este sentido, el Grupo ha clasificado los flujos de efectivo asociados a las inversiones de mejora en la infraestructura y a la aplicación de las provisiones asociadas a la CINIIF 12 del ejercicio comparativo 2011 de acuerdo a lo descrito en la Nota 3.q.

#### **f) Importancia relativa**

Al determinar la información a desglosar en la memoria sobre las diferentes partidas de los estados financieros u otros asuntos, el Grupo ha tenido en cuenta la importancia relativa en relación con las presentes cuentas anuales consolidadas del ejercicio 2012.

## g) Principios de consolidación

### i) Métodos de consolidación

#### *Sociedades dependientes*

Sociedades dependientes son todas las entidades en las que **abertis** controla directa o indirectamente las políticas financieras y operativas, hecho que generalmente viene acompañado de una participación superior a la mitad de los derechos de voto. Adicionalmente, para evaluar si **abertis** controla a otra entidad, se considera la existencia y el efecto de los derechos potenciales de voto que sean actualmente ejercitables o convertibles. Las sociedades dependientes se consolidan a partir de la fecha en que se transfiere el control a **abertis** y se excluyen de la consolidación en la fecha en que cesa el mismo.

Las sociedades dependientes se consolidan por el método de integración global.

En este sentido, al 31 de diciembre de 2012 (al igual que en 2011), el Grupo consolida por el método de integración global la sociedad Grupo Concesionario del Oeste, S.A., en la que si bien **abertis** mantiene un porcentaje inferior al 50% de los derechos económicos, bien de acuerdo a los estatutos sociales o por los pactos suscritos con el resto de accionistas, el Grupo tiene la capacidad de ejercer el control efectivo.

En el Anexo I de estas Notas se detallan los datos de todas las sociedades dependientes incluidas en el perímetro de consolidación a 31 de diciembre de 2012.

#### *Sociedades multigrupo (Negocios conjuntos)*

Son aquellas sociedades sobre las que existe un acuerdo contractual con un tercero para compartir el control de su actividad, y las decisiones estratégicas relativas a la actividad, tanto financieras como de explotación, requieren el consentimiento unánime de todos los partícipes que comparten el control.

Los intereses del Grupo en empresas controladas conjuntamente se contabilizan de acuerdo con el método de integración proporcional.

En el Anexo II de estas Notas se facilita la información relativa a las empresas multigrupo consolidadas a 31 de diciembre de 2012.

### *Entidades asociadas*

Son aquellas sociedades sobre las que **abertis** ejerce una influencia significativa, manteniéndose una vinculación duradera que favorece e influencia su actividad pero con reducida representación en los mecanismos de gestión y control que, generalmente, viene acompañado por una participación de entre un 20% y un 50% de los derechos de voto, salvo que pueda demostrarse claramente que tal influencia no exista o que siendo inferior al 20% de los derechos de voto pueda demostrarse claramente que existe tal influencia.

Las inversiones en entidades asociadas se registran por el método de participación (puesta en equivalencia) e inicialmente se reconocen por su coste. La participación de **abertis** en entidades asociadas incluye, conforme a la NIC-28, el fondo de comercio (neto de cualquier pérdida por deterioro acumulada) identificado en la adquisición, registrándose en el epígrafe "Participaciones en entidades asociadas" del balance de situación consolidado.

En el caso de entidades asociadas adquiridas por etapas, la NIC 28 no define específicamente cómo determinar el coste de las mismas, por lo que el Grupo interpreta que el coste de una participación asociada adquirida por etapas es la suma de los importes satisfechos en cada adquisición más la participación en los beneficios y otros movimientos en el patrimonio neto y menos el deterioro que en su caso se pudiese de manifiesto.

Con posterioridad a la adquisición, la participación de **abertis** en el resultado y las reservas de las entidades asociadas se reconoce en la cuenta de pérdidas y ganancias consolidada del ejercicio y como reservas de consolidación (otro resultado global), respectivamente, teniendo en ambos casos como contrapartida el valor de la participación. Los cobros y/o devengo de dividendos posteriores a la adquisición se ajustan contra el importe de la participación.

En el caso de que la participación del Grupo en las pérdidas de una entidad asociada sea igual o superior al valor de su participación financiera, incluida cualquier otra cuenta a cobrar no asegurada, no se reconocerán pérdidas adicionales, a no ser que se haya incurrido en obligaciones o realizado pagos en nombre de la asociada.

En el Anexo III de estas Notas se detallan los datos de identificación de las entidades asociadas incluidas en el perímetro de consolidación por el método de la participación a 31 de diciembre de 2012.

ii) Homogeneización temporal y valorativa

Todas las sociedades incluidas en el perímetro de consolidación cierran su ejercicio social el 31 de diciembre habiéndose empleado, a efectos del proceso de consolidación, los respectivos estados financieros del ejercicio preparados bajo principios NIIF a tal efecto. Según la legislación vigente, estas sociedades presentan cuentas anuales, bien individuales o bien consolidadas de los respectivos subgrupos de los que son sociedades cabecera, de acuerdo con la normativa que les es aplicable en su país de origen.

Las normas de valoración aplicadas por las sociedades del Grupo son esencialmente coincidentes. Sin embargo, cuando es necesario, para asegurar la uniformidad de las políticas contables de las sociedades incluidas en el perímetro de consolidación con las políticas adoptadas por el Grupo, se practican los correspondientes ajustes de homogeneización valorativa.

iii) Diferencia de primera consolidación

Para contabilizar la adquisición de sociedades dependientes el Grupo utiliza el método de adquisición según la NIIF 3 Revisada. El coste de adquisición corresponde al valor razonable de los activos, e instrumentos del patrimonio emitido y de los pasivos incurridos o asumidos en la fecha de adquisición, así como de cualquier activo o pasivo que proceda de un acuerdo de contraprestación contingente. Los costes directamente atribuibles a la propia operación de compra se reconocen directamente en la cuenta de resultados consolidada del ejercicio en que ésta se produce.

Los activos identificables adquiridos, los pasivos y los pasivos contingentes asumidos en una combinación de negocios se valoran inicialmente por su valor razonable a la fecha de adquisición, incluyendo los correspondientes a las participaciones no dominantes. Para cada combinación de negocios, el Grupo puede optar por reconocer cualquier participación no dominante en la adquirida por su valor razonable o por la parte proporcional de la participación no dominante de los activos netos identificables de la adquirida.

El exceso del coste de adquisición sobre el valor razonable de los activos netos identificados en la transacción se reconoce como fondo de comercio de consolidación, el cual se asigna a la correspondiente unidad generadora de efectivo.

**abertis** lleva a cabo una asignación provisional del coste de la combinación de negocios a la fecha de adquisición, que es reevaluada, en su caso, durante los doce meses siguientes a los de la toma de control de la sociedad adquirida.

El fondo de comercio resultante es asignado a las distintas Unidades Generadoras de Efectivo (en adelante, UGEs), que se esperan beneficiar de las sinergias de la combinación de negocios, independientemente de otros activos o pasivos de la entidad adquirida que se asignen a esas unidades o grupos de unidades.

Por el contrario, si el coste de adquisición es menor que el valor razonable de los activos netos de la sociedad adquirida, en caso de tratarse de una compra en condiciones ventajosas, la diferencia se reconoce como ganancia directamente en el estado de resultado global.

El fondo de comercio de consolidación no se amortiza de una forma sistemática realizándose el correspondiente test de deterioro anual según se indica en la Nota 3.c.

En el caso de las adquisiciones por etapas, en el momento de obtener el control, el valor razonable de los activos y pasivos del negocio adquirido deberá ser determinado incluyendo la porción ya ostentada. Las diferencias que resulten con los activos y pasivos previamente reconocidos deberán reconocerse en la cuenta de pérdidas y ganancias.

En el caso de entidades asociadas adquiridas por etapas, el fondo de comercio es calculado en cada adquisición en base al coste y la participación en el valor razonable de los activos netos adquiridos en la fecha de cada adquisición.

Tal como se indica en la Nota 2.g.i, el fondo de comercio relacionado con adquisiciones de entidades asociadas se incluye como mayor valor de la correspondiente participación, y se valora de acuerdo a lo indicado en la Nota 3.b.iii.

#### iv) Eliminación de operaciones internas

Se eliminan los saldos y las transacciones intercompañías, así como las ganancias no realizadas frente a terceros por transacciones entre entidades del Grupo. Las pérdidas no realizadas también se eliminan, a menos que la transacción proporcione evidencia de una pérdida por deterioro del activo transferido.



En el caso de transacciones con entidades controladas conjuntamente (sociedades multigrupo) se reconoce la participación en el beneficio o la pérdida procedente de operaciones con empresas del Grupo únicamente por la parte que corresponde a otros partícipes.

Las pérdidas y ganancias procedentes de las transacciones entre el Grupo y sus asociadas se reconocen en los estados financieros del Grupo sólo en la medida que correspondan a las participaciones de otros inversores en las asociadas no relacionados con el inversor.

v) Conversión de estados financieros en moneda diferente al euro

Los estados financieros de las sociedades extranjeras, ninguna de las cuales opera en una economía hiperinflacionaria, designados en una moneda funcional (la del entorno económico principal en el que la entidad opera) diferente a la moneda de presentación de los estados financieros consolidados (euro), se convierten a euros a través de la aplicación del método del tipo de cambio al cierre, según el cual:

- El patrimonio neto se convierte al tipo de cambio histórico.
- Las partidas de la cuenta de pérdidas y ganancias se han convertido aplicando el tipo de cambio medio del ejercicio como aproximación al tipo de cambio a la fecha de la transacción.
- El resto de las partidas del balance de situación se han convertido al tipo de cambio al cierre.

Como consecuencia de la aplicación del citado método, las diferencias de cambio generadas se incluyen en el epígrafe "Reservas – Diferencias de conversión" del patrimonio neto del balance de situación consolidado.

vi) Otros

Aquellas diferencias de cambio que surgen de la conversión de una inversión neta en entidades extranjeras, y de préstamos y otros instrumentos en moneda diferente al euro designados como coberturas de esas inversiones, se registran contra patrimonio neto. Cuando se vende la inversión, dichas diferencias de cambio se reconocen en la cuenta de resultados consolidada como parte de la ganancia o pérdida en la venta.

Los ajustes al fondo de comercio y al valor razonable que surgen de la adquisición de una entidad extranjera se consideran como activos y pasivos de la entidad extranjera y se convierten al tipo de cambio de cierre.

vii) Transacciones con participaciones no dominantes

De acuerdo con la NIC 27 revisada, las transacciones con participaciones no dominantes se registran como transacciones con los propietarios del patrimonio del Grupo. Por ello, en las compras de participaciones no dominantes, la diferencia entre la contraprestación abonada y la correspondiente proporción del importe en libros de los activos netos de la dependiente se registra con impacto en el patrimonio neto. De la misma forma las ganancias o pérdidas por enajenación de participaciones no dominantes se reconocen igualmente en el patrimonio neto del Grupo.

En el caso que se deje de tener control o influencia significativa, la participación restante se vuelve a valorar a su valor razonable, reconociéndose la diferencia respecto a la inversión previamente registrada con impacto en la cuenta de resultados consolidada del ejercicio. Adicionalmente, cualquier importe previamente reconocido en el otro resultado global en relación con dicha entidad se contabiliza como si el Grupo hubiera vendido directamente todos los activos y pasivos relacionados, lo que supondría, en su caso, que los importes previamente reconocidos en el otro resultado global se reclasifiquen a la cuenta de resultados consolidada del ejercicio. Si la reducción de participación en una entidad asociada no implica la pérdida de influencia significativa, se reclasificará a la cuenta de resultados la parte proporcional anteriormente reconocida en otro resultado global.

## h) Variaciones en el perímetro

Las variaciones más significativas producidas en el perímetro de consolidación y en las sociedades que conforman el mismo durante el ejercicio 2012 han sido las siguientes:

- Con fecha 24 de abril de 2012 **abertis** y Obrascón Huarte Laín, S.A. (en adelante OHL) suscribieron un acuerdo de intenciones que establecía, por un lado, la integración en **abertis** de la filial cotizada de OHL en Brasil, Obrascón Huarte Laín Brasil, S.A. (actualmente Arteris, S.A., titular de nueve concesiones de autopistas en el citado país, en adelante OHL Brasil o **arteris**, indistintamente), y por otro lado, que OHL se convertiría en uno de los accionistas de referencia de **abertis**. Asimismo, el mencionado acuerdo de intenciones consideraba también, como operación independiente, la adquisición por parte de **abertis** de los activos concesionales que OHL gestionaba en Chile.

### i) Adquisición de OHL Brasil

En relación con el acuerdo de intenciones anteriormente citado, con fecha 3 de agosto de 2012 **abertis** y OHL Concesiones, S.A.U. (en adelante OHL Concesiones) suscribieron un contrato de permuta de participaciones sociales y acciones en virtud del cual, por un lado, **abertis** se comprometía a adquirir el 100% de las participaciones sociales de la sociedad española Partícipes en Brasil, S.L.U. (en adelante Partícipes, sociedad tenedora del 60% de las acciones de OHL Brasil y del 100% de las acciones de la sociedad brasileña PDC Participações, S.A., en adelante PDC) y el 100% de las acciones de la sociedad brasileña SPI-Sociedade para Participações em Infraestrutura, S.A., (en adelante SPI), a cambio de entregar acciones propias equivalentes al 10% del capital social de **abertis**, la asunción de ciertos pasivos financieros frente a Partícipes por un importe nominal de 1.230 millones de reales brasileños y la entrega de 10,7 millones de euros en efectivo de acuerdo a lo descrito en la Nota 5. El citado contrato de permuta estaba sujeto a ciertas condiciones suspensivas entre las que se encontraban la obtención de las oportunas autorizaciones administrativas y financieras.

Posteriormente, con fecha 4 de agosto de 2012 **abertis** y Brookfield Brazil Motorways Holdings, S.R.L. y Brookfield Americas Infrastructure Fund, L.P. (en adelante y conjuntamente "Brookfield Infraestructure") suscribieron un acuerdo para la adquisición conjunta a OHL de la sociedad Partícipes y SPI. En virtud del citado acuerdo, **abertis** y Brookfield Infraestructure adquirirán el 51% y el 49% respectivamente de Partícipes y SPI, asumiendo Brookfield Infraestructure, en el citado 49%, las obligaciones de pago asumidas por **abertis** frente a OHL Concesiones para las adquisiciones del 100% de Partícipes y SPI anteriormente citadas.

Finalmente con fecha 3 de diciembre de 2012, tras haber obtenido todas las autorizaciones administrativas y financieras necesarias, se ha perfeccionado la adquisición del 51% de la sociedad Partícipes y del 51% de SPI. En virtud de los acuerdos con OHL y Brookfield Infraestructure anteriormente citados, esta adquisición se ha estructurado de la siguiente forma:

- o En una primera fase **abertis** ha adquirido el 100% de Partícipes y SPI y OHL ha recibido como contraprestación un 10% de acciones de **abertis** que la Sociedad Dominante tenía en autorcartera (ver Nota 13), 10,7 millones de euros en efectivo y **abertis** ha asumido pasivos frente a Partícipes por 510 millones de euros en el momento de cierre de la operación.
- o En una segunda fase, el 4 de diciembre de 2012, **abertis** ha transferido a Brookfield Infraestructure el 49% de Partícipes y de SPI, así como el 49% de los pasivos asumidos, recibiendo como contraprestación 362 millones de euros en efectivo y acciones representativas del 0,8% de su capital social que Brookfield Infraestructure había previamente adquirido, acciones que al cierre de 2012 se mantienen como acciones de **abertis** en autocartera (ver Nota 13).

En base a los acuerdos suscritos con Brookfield Infraestructure, **abertis** ejerce el control efectivo sobre Partícipes y sobre el subgrupo del cual es sociedad dominante OHL Brasil y, en consecuencia, la totalidad de sociedades adquiridas han sido consolidadas por integración global desde la fecha efectiva de adquisición (ver Nota 5), con efecto contable 1 de diciembre de 2012.

Tras la operación OHL se ha convertido en accionista de referencia de **abertis** (ver Nota 13).

Finalmente, con fecha 26 de diciembre de 2012 **abertis** y Brookfield Infraestructure han inscrito en la Comissão de Valores Mobiliários (CVM) de Brasil un borrador del folleto de Oferta Pública de Adquisición (OPA) sobre el 40% de las acciones de OHL Brasil que cotizan en la bolsa de Saõ Paolo (BOVESPA), el cual se prevé quede aprobado a finales del primer trimestre 2013 iniciándose el plazo de aceptación (que será de 30 días) durante el mes de abril 2013.

Las condiciones económicas de la citada OPA son idénticas a las condiciones económicas por las que **abertis** y Brookfield Infraestructure han adquirido, indirectamente, el 60% de las acciones de OHL Brasil en la operación anteriormente citada (ver Nota 5 y 21).

#### ii) Adquisición de ciertas sociedades propiedad de OHL en Chile

El acuerdo de intenciones suscrito entre **abertis** y OHL anteriormente citado consideraba también, como operación independiente, la adquisición por parte de **abertis** de los activos concesionales que OHL gestionaba en Chile. Dicha adquisición se ha perfeccionado con fecha 21 de diciembre de 2012 por un importe de 204 millones de euros.

Con esta operación **abertis** ha adquirido el 100% de las acciones de Oitral, S.A. y de Sociedad Concesionaria de los Andes, S.A. y el 41,41% de Infraestructura Dos Mil, S.A., sociedad que a su vez ostenta el 100% de Sociedad Concesionaria Autopista del Sol, S.A. (en adelante Sol) y el 100% de Sociedad Concesionaria Autopista los Libertadores, S.A. (en adelante Libertadores).

En base a los acuerdos suscritos con el resto de accionistas de Infraestructura Dos Mil, S.A., **abertis** ejerce el control efectivo sobre ésta y sobre sus sociedades dependientes Sol y Libertadores y, en consecuencia, éstas han sido consolidadas por integración global desde la fecha efectiva de adquisición. En este sentido, la consolidación de las sociedades adquiridas se ha realizado por el método de integración global con efectos contables 31 de diciembre de 2012, por lo que a dicho cierre únicamente se han incorporado los balances de situación de las sociedades adquiridas, sin impacto alguno en la cuenta de resultados consolidada del ejercicio (ver Nota 5).

- Con fecha 13 de enero de 2012 venta de un 16% del capital social de la sociedad Eutelsat Communications, S.A. (Eutelsat), tras la cual **abertis** pasó a mantener una participación del 15,35% en el capital social de Eutelsat, que continuó registrándose por el método de la participación. Posteriormente, con fecha 21 de junio de 2012, se produjo la venta de un 7% adicional del capital social de Eutelsat, tras la cual **abertis** pasó a ostentar aún una participación del 8,35% en el capital social de Eutelsat.

Como consecuencia de las operaciones anteriormente descritas, y en particular después de la realizada en fecha 21 de junio de 2012, **abertis** dejó de tener influencia significativa, habida cuenta de la reducción de la participación y del cese de los representantes del Grupo en los órganos de gobierno de Eutelsat, por lo que desde la mencionada fecha pasó a calificarse la inversión retenida como un activo financiero disponible para la venta cesando, por tanto, el registro de la citada inversión por el método de la participación (ver Notas 8 y 9).

Finalmente mencionar que, a raíz de las variaciones del perímetro antes señaladas, el porcentaje de participación mantenido en Hispasat, S.A. (Hispasat), sociedad consolidada por el método de integración proporcional en la que **abertis** participaba de forma directa e indirecta, a través de Eutelsat, pasó del 42,06% del inicio del ejercicio al 33,38% (participación directa previa a la adquisición adicional del 7,25% realizada al cierre de 2012 detallada a continuación), un 37,63% tras la venta inicial del 16% del capital social de Eutelsat.

- Como ya se indicaba en la Nota 30 de las cuentas anuales consolidadas 2011, con fecha 21 de febrero de 2012 **abertis** (actuando a través de su filial española Abertis Telecom S.A.U, de la que es el único accionista), alcanzó un acuerdo con Telefónica de Contenidos, S.A.U. para la adquisición de un 13,23% del capital social de Hispasat, S.A. por un importe de 124 millones de euros. El cierre de esta operación quedó sujeto, entre otras condiciones, al posible ejercicio de derechos de adquisición preferente y a la aprobación de la citada transacción por parte del Consejo de Ministros.

Con fecha 28 de diciembre de 2012 el Consejo de Ministros autorizó la venta del citado 13,23% del capital social de Hispasat, S.A. a Abertis Telecom S.A.U y Eutelsat Services & Beteiligungem GmbH que, como accionista de la operadora de satélites, ha ejercido finalmente su derecho de adquisición preferente comprando una parte de este capital. Así pues, **abertis** ha adquirido finalmente un 7,25% adicional del capital social de Hispasat, S.A. por un importe de 68 millones de euros, consolidando a **abertis** como principal accionista de Hispasat con una participación directa del 40,63% al cierre de 31 de diciembre de 2012, la cual continúa consolidándose por integración proporcional.

La consolidación de esta participación adicional en Hispasat se ha realizado con efecto contable 31 de diciembre de 2012, por lo que a dicho cierre únicamente se incorpora en el balance de situación consolidado el impacto del porcentaje adicional del valor de los activos y pasivos adquiridos sin impacto alguno en la cuenta de resultados consolidada del ejercicio.

- Incremento, durante marzo de 2012, de la participación de **abertis** en Brisa Auto Estradas de Portugal, S.A. (Brisa) pasando de un 14,61% a un 15,02%. Posteriormente, con fecha 8 de agosto de 2012, **abertis** tomó la decisión de aceptar la Oferta Pública de Adquisición de acciones de Brisa presentada por su accionista mayoritario Tagus Holdings S.a.r.L (ver Nota 8).

Otras variaciones con un menor impacto en las presentes cuentas anuales consolidadas han sido las siguientes:

- Con fecha 1 de octubre de 2012 adquisición del 100% de la sociedad francesa CS-ITS, actualmente Sanef ITS Technologies, sociedad cabecera de un grupo dedicado a las tecnologías para la gestión de sistemas de peaje, por un importe de 17 millones de euros. El grupo desarrolla su actividad en Estados Unidos, Canadá, Puerto Rico, Chile, Reino Unido, Croacia y Polonia a través de sus respectivas sociedades filiales, consolidándose todas ellas por integración global.
- Con fecha 1 de enero de 2012 constitución de la sociedad Overon Bulgaria, participada al 100% por la sociedad Servicios Audiovisuales Overon, S.L. (Overon) consolidada en **abertis** por integración proporcional al 51%.

- Con fecha 13 de marzo de 2012 constitución de la sociedad Abertis Satélites, S.A., participada al 100% por **abertis**. Esta sociedad se consolida por integración global.
- Con fecha 27 de marzo de 2012 constitución de la sociedad Abertis Tower, S.A., participada al 100% por Abertis Telecom, S.A. Esta sociedad se consolida por integración global.
- Con fecha 1 de mayo de 2012 constitución de la sociedad Bip&Go participada al 100% por **sanef**. Esta sociedad se consolida por integración global.
- Con fecha 18 de diciembre de 2012 constitución de la sociedad Túnel de Barcelona i Cadí, Societat Concessionària de la Generalitat de Catalunya, S.A., participada al 35% por **invicat** y registrada en el Grupo por el método de la participación. Ésta ostenta la concesión por 25 años para la explotación y conservación del túnel (y sus accesos) de Vallvidrera y del Cadí en la sierra de Collserola y del Cadí respectivamente. Ver Nota 8.
- Constitución en diciembre 2012 de la sociedad Trans-Canada Flow Tooling Inc. (Tc flow), participada al 50% por sanef y consolidada por integración proporcional.
- Salida del perímetro de consolidación en mayo 2012 de la sociedad LLAG Investors (UK) Ltd y TBI International Airports Ltd. en las que **abertis** tenía una participación indirecta del 90% por liquidación de las mismas, sin que dicha liquidación haya supuesto impacto patrimonial significativo para el Grupo.

Adicionalmente, con efecto 29 de junio de 2012 Autopistas Concesionaria Española, S.A. (**acesa**) ha vendido a Abertis Autopistas España S.A. la participación de la sociedad Autopistes de Catalunya, S.A. (**aucat**), como continuación del proceso iniciado a finales del 2011 para agrupar todas las sociedades concesionarias de autopistas españolas bajo una única sociedad, encargada de la dirección conjunta de todas ellas (sin impacto en las presentes cuentas anuales consolidadas por pertenecer ambas sociedades al perímetro de consolidación).



Finalmente señalar que, sin impacto en las presentes cuentas anuales consolidadas por ya pertenecer todas las sociedades señaladas al perímetro de consolidación, al cierre de 2012 se ha procedido a escindir las sociedades Abertis Infraestructuras Chile Ltda. (**abertis chile**), y la sociedad íntegramente participada por ésta Abertis Autopistas Chile Ltda., en tres sociedades Abertis Infraestructuras Chile Ltda. (**abertis chile**), Abertis Infraestructuras Chile Dos Ltda. (**abertis chile Dos**) y Abertis Infraestructuras Chile Tres Ltda. (**abertis chile Tres**) en el caso de la escisión de **abertis chile**, y también en tres sociedades Abertis Autopistas Chile Ltda. (**abertis autopistas chile**), Abertis Autopistas Chile II Ltda. (**abertis autopistas chile II**) y Abertis Autopistas Chile III Ltda. (**abertis autopistas chile III**) en el caso de la escisión de **abertis autopistas chile**. Previamente, **abertis chile** ha aportado las participaciones que ostentaba en **gesa** y **elqui** a la sociedad íntegramente participada Abertis Autopistas Chile Ltda.

Asimismo, las variaciones de impacto más significativo que durante el pasado ejercicio 2011 se produjeron en el perímetro de consolidación así como en las sociedades que conformaban el mismo fueron las siguientes

- Con fecha 11 de abril de 2011 constitución de la sociedad Saba Infraestructuras, S.A. participada al 100% por Abertis Infraestructuras, S.A. consolidándose por integración global.

En el marco de la reorganización de la estructura de los negocios de **abertis**, con fecha 18 de mayo de 2011 se aportaron a esta sociedad los negocios de aparcamientos y parques logísticos a través de la aportación de la totalidad de las acciones titularidad de Abertis Infraestructuras, S.A. en Saba Aparcamientos, S.A. y Abertis Logística, S.A. mediante una ampliación de capital no dineraria.

En junio de 2011, la Junta General de Accionistas de **abertis** aprobó el reparto de un dividendo extraordinario a cuenta de los resultados del ejercicio de 0,67 euros por acción canjeable opcionalmente en acciones de Saba Infraestructuras, S.A. Tras esta distribución **abertis** pasó a ostentar el 78,06% de la mencionada sociedad.

Finalmente, con fecha 26 de octubre de 2011, se produjo la venta por parte de Abertis Infraestructuras, S.A. de la totalidad de la participación que a la citada fecha ostentaba sobre Saba Infraestructuras, S.A. Dicha venta se realizó de acuerdo con el contrato de compraventa de acciones que **abertis** mantenía con Critería CaixaHolding, S.A.U. (y otras terceras partes).

- Con efecto 31 de diciembre de 2011 la participación en el 14,61% del capital de Brisa pasó de clasificarse como un activo financiero disponible para la venta a clasificarse como una participación en una entidad asociada, pasándose a registrar por el método de la participación.

Adicionalmente, durante el pasado ejercicio 2011, también se registraron otras variaciones con un menor impacto en las correspondientes cuentas anuales consolidadas, las cuales fueron las siguientes:

- Con fecha 18 de mayo de 2011 constitución de la sociedad Gestora del Espectro, S.L., participada al 100% por Retevisión I, S.A. Esta sociedad se consolida por integración global.
- Constitución de la sociedad Autopistas Metropolitanas de Puerto Rico, LLC (metropistas), participada al 45% por **abertis** y registrada en el Grupo por el método de la participación. Esta sociedad fue adjudicataria en septiembre de 2011 de la concesión para la gestión en Puerto Rico de las autopistas PR-22 y PR-5.
- Incremento, con efecto 1 de abril de 2011, de la participación de **sanef** en Sanef Tolling, Ltd. pasando de un 70% a un 100%.
- Incremento, con efecto 1 de enero de 2011, de la participación de **sanef** en Bet Eire Flow pasando de un 80% a un 100%.
- Con fecha 30 de diciembre de 2011 venta de la sociedad Túnel del Cadí, S.A.C., registrada hasta entonces por el método de la participación, en la que **abertis** tenía una participación indirecta de un 37,21%.
- Con fecha 20 de diciembre de 2011 venta de la sociedad Pt Operational Services Limited (PTY), registrada hasta entonces por el método de la participación, en la que **abertis** tenía una participación de un 33,30%.
- Salida del perímetro de consolidación en mayo 2011 de la sociedad Acesa Italia, S.r.L. en la que **abertis** tenía una participación indirecta del 100% por liquidación de la misma, tras la venta del 6,68% de participación en Atlantia.
- Salida del perímetro de consolidación en junio 2011 de las sociedades Aldergrove International Airport Limited, Aldergrove Airport Limited y Aldergrove Car Parks en las que **abertis** tenía una participación indirecta del 90% por liquidación de las mismas.

- Salida del perímetro de consolidación en agosto 2011 de la sociedad MB121 Limited en la que **abertis** tenía una participación indirecta del 90% por liquidación de la misma.
- Salida del perímetro de consolidación en noviembre 2011 de la sociedad TBI Global Limited en la que **abertis** tenía una participación indirecta del 90% por liquidación de la misma.
- Fusión por absorción de las sociedades del Grupo ACDL TBI cargo Inc y TBI (US) Holdings Limited, esta última participada por **abertis** (a través de **acdl**) en un 90%.

Adicionalmente, con efecto 21 de diciembre de 2011 Abertis Infraestructuras, S.A. vendió a Abertis Autopistas España, S.A. (sin impacto en las correspondientes cuentas anuales consolidadas por pertenecer ambas sociedades al perímetro de consolidación) las participaciones de las sociedades Autopistas Concesionaria Española, S.A. (**acesa**), Infraestructures Viàries de Catalunya, S.A. (**invicat**), Autopistas Aumar Concesionaria Española, S.A. (**auramar**) y de Iberpistas, Concesionaria Española, S.A. (**iberpistas**), con el fin de agrupar todas las sociedades concesionarias de autopistas españolas bajo una única sociedad, encargada de la dirección conjunta de todas ellas.

### 3. NORMAS DE VALORACIÓN

Las principales normas de valoración utilizadas en la preparación de las cuentas anuales consolidadas, de acuerdo con las establecidas por las Normas Internacionales de Información Financiera (NIIF), así como las interpretaciones en vigor en el momento de formular las presentes cuentas anuales consolidadas, han sido las siguientes:

#### a) Inmovilizado material

El inmovilizado material se contabiliza por su coste de adquisición menos la amortización y el importe acumulado de cualquier eventual pérdida de valor. El inmovilizado material incluye las revalorizaciones legales aplicadas en ejercicios anteriores al 1 de enero del 2004 permitidas bajo normativa local, cuyo valor fue equiparado como coste de adquisición tal y como permitía la NIIF 1 "Adopción por primera vez de las Normas Internacionales de Información Financiera".

Las subvenciones de capital recibidas, reducen el coste de adquisición de los bienes inmovilizados, registrándose en el momento en que se cumplen los requisitos para la exigencia de su cobro. Éstas se imputan linealmente a resultados en función de la vida útil del activo financiado reduciendo el cargo por amortización del ejercicio.

Los costes de personal y otros gastos, así como los gastos financieros netos directamente imputables a los elementos del inmovilizado material, son incorporados al coste de adquisición hasta su entrada en explotación.

Los costes de renovación, ampliación o mejora de los bienes del inmovilizado material son incorporados al activo como mayor valor del bien exclusivamente cuando suponen un aumento de su capacidad, productividad o alargamiento de su vida útil, y siempre que sea posible conocer o estimar el valor neto contable de los elementos que resultan dados de baja del inventario por haber sido sustituidos.

Los costes de conservación y mantenimiento se cargan a la cuenta de resultados consolidada del ejercicio en que se producen.

La inversión en infraestructuras registrada por las sociedades concesionarias en el inmovilizado material, corresponde a aquellos activos sobre los que el Concedente no ostenta el control (no son propiedad del Concedente puesto que éste no controla el valor residual del mismo al final del contrato de concesión), si bien son necesarios para la explotación y gestión de la infraestructura. Incluye principalmente los edificios destinados a la explotación, las instalaciones y material de peaje, video-vigilancia, etc.

La amortización del inmovilizado material, se calcula sistemáticamente por el método lineal en función de la vida útil de los respectivos bienes, atendiendo a la depreciación efectivamente sufrida por su funcionamiento, uso y disfrute.

Los coeficientes de amortización utilizados en el cálculo de la depreciación experimentada por los elementos que componen el inmovilizado material son los siguientes:

Elemento	Coeficiente
Edificios y otras construcciones	2-14 %
Maquinaria	6-30 %
Uillaje	7-30 %
Otras instalaciones	7-20 %
Mobiliario	10-20 %
Equipos para el proceso de información	20-33 %
Otro inmovilizado material	8-25 %
Otros activos gestión de autopistas:	
Instalaciones de peaje	8-12 %
Maquinaria de peaje	10-12 %
Otros	10-20 %

Cuando el valor neto contable de un activo es superior a su importe recuperable estimado, su valor se reduce de forma inmediata hasta su importe recuperable, con impacto en la cuenta de resultados consolidada del ejercicio.

Los beneficios o pérdidas surgidos de la venta o retiro de un activo del presente epígrafe se determinan como la diferencia entre su valor neto contable y su precio de venta, reconociéndose en el epígrafe de "Otros ingresos" u "Otros gastos" de la cuenta de pérdidas y ganancias consolidada adjunta.

## **b) Fondo de comercio y otros activos intangibles**

Los activos intangibles señalados a continuación son registrados a su coste de adquisición minorado por la amortización acumulada y por cualquier eventual pérdida por deterioro de su valor, evaluándose su vida útil sobre una base de estimación prudente. En el caso de recibirse subvenciones de capital, éstas reducen el coste de adquisición del activo intangible y se registran en el momento en que se cumplen los requisitos para la exigencia de su cobro imputándose linealmente a resultados en función de la vida útil del activo financiado reduciendo el cargo por amortización del ejercicio.

El valor neto contable de los activos intangibles es revisado por el posible deterioro de su valor cuando ciertos eventos o cambios indican que el valor neto contable pudiera ser no recuperable.

i) Aplicaciones informáticas

Se refiere principalmente a los importes satisfechos por el acceso a la propiedad o por el derecho al uso de programas informáticos, únicamente en los casos en que se prevé que su utilización abarcará varios ejercicios.

Las aplicaciones informáticas figuran valoradas a su coste de adquisición y se amortizan en función de su vida útil (entre 3 y 5 años). Los gastos de mantenimiento de estas aplicaciones informáticas se cargan a la cuenta de resultados consolidada del ejercicio en que se producen.

ii) Concesiones administrativas

En el epígrafe de "Concesiones administrativas" del balance de situación consolidado se incluyen, principalmente, los contratos de concesión para la construcción y explotación de distintas redes de autopistas, sujetos a la CINIIF 12, así como aquellas concesiones adquiridas directamente o como parte de una combinación de negocio.

En este sentido, la CINIIF 12 regula el tratamiento de los acuerdos público-privados de contratos de concesión de servicios cuando:

- el Concedente controla o regula a qué servicios debe el concesionario destinar la infraestructura, a quién debe prestar dichos servicios, y a qué precio, y
- el Concedente controla toda participación residual significativa en la infraestructura al término de la vigencia del acuerdo.

En estos acuerdos de concesión, el concesionario actúa en calidad de proveedor de servicios, concretamente por un lado servicios de construcción o mejora de la infraestructura, y por otro, servicios de explotación y mantenimiento durante el periodo del acuerdo. La contraprestación recibida por estos servicios se registra teniendo en cuenta el tipo de derecho contractual que se reciba:

- En aquellos casos en que se recibe el derecho a cargar un precio a los usuarios por el uso del servicio público, y éste no es incondicional sino que depende de que los usuarios efectivamente usen el servicio, la contraprestación del servicio de construcción o mejora se registra como un activo intangible en el epígrafe de "Otros activos intangibles – Concesiones administrativas" en aplicación del modelo del intangible, en que el riesgo de demanda es asumido por la Concesionaria. Este modelo es de aplicación a la gran mayoría de sociedades concesionarias de autopistas del Grupo.
- En aquellos casos en que se recibe el derecho incondicional a recibir del Concedente (o por cuenta de éste) efectivo u otro activo financiero, y el Concedente tenga poca o ninguna capacidad de evitar el pago, la contraprestación del servicio de construcción o mejora se registra como un activo financiero en el epígrafe de "Deudores y otras cuentas cobrar – Deudores Administraciones Públicas" (ver apartado d.ii de esta Nota) en aplicación del modelo financiero, en que el concesionario no asume el riesgo de demanda (cobra incluso en ausencia de uso de la infraestructura ya que el Concedente garantiza el pago a la Concesionaria de un importe fijo o determinable o del déficit si lo hubiere). La aplicación de este modelo es residual dentro del Grupo a algún aeropuerto.
- En aquellos casos en que existe una combinación de los dos anteriores se aplica el modelo bifurcado o mixto para cada uno de los componentes del acuerdo.

### *Activo intangible*

Con carácter general, las concesiones administrativas figuran en el activo valoradas por el importe total de los desembolsos efectuados para su obtención, que incluye los costes directamente imputables a su construcción incurridos hasta su puesta en condiciones de explotación, tales como estudios y proyectos, expropiaciones, reposición de servicios ejecución de obra, dirección y gastos de administración de obra, instalaciones y edificaciones y otros similares, así como la parte correspondiente de otros costes indirectamente imputables, en la medida que los mismos corresponden al período de construcción.

También se incluyen en el coste los gastos financieros devengados con anterioridad a la puesta en condiciones de explotación del activo, derivados de la financiación ajena destinada a financiar el mismo. Los gastos financieros activados provienen de la financiación específica destinada de forma expresa a la adquisición del activo.

Las concesiones calificadas como activo intangible reconocen al inicio de la concesión como mayor valor del activo concesional las provisiones por desmantelamiento, retiro o rehabilitación, así como las actuaciones de mejora o ampliación de capacidad cuyos ingresos están previstos en el contrato inicial y se imputan a resultados tanto la amortización de dichos activos como la actualización financiera de las citadas provisiones. Por otra parte, las provisiones para atender las actuaciones de reposición y reparación de las infraestructuras se dotan sistemáticamente en resultados conforme se incurre en la correspondiente obligación.

Por su parte, los gastos de conservación y mantenimiento que no representan una ampliación de vida útil o capacidad productiva de los correspondientes activos se registran como gasto del ejercicio en que se producen.

En el caso de concesiones administrativas adquiridas mediante combinaciones de negocio posteriores al 1 de enero de 2004 (fecha de transición a las NIIF), éstas, de acuerdo con la NIIF 3 Revisada, figuran valoradas por su valor razonable (obtenido a partir de valoraciones basadas en el análisis de flujos de efectivo descontados a su valor actual a la fecha de adquisición) y se amortizan linealmente en el periodo concesional.

Las concesiones administrativas son de vida útil finita y su coste, caso de ser registrado como un activo intangible, se imputa a resultados a través de su amortización durante el período concesional, utilizando para ello un método lineal de amortización.

Finalmente, de forma periódica, como mínimo al cierre de cada ejercicio, se evalúa si existen indicios de deterioro de algún activo o conjunto de activos con objeto de proceder en su caso, a la dotación o reversión de las provisiones por deterioro de los activos para ajustar su valor neto contable a su valor en uso.

### iii) Fondo de comercio

El fondo de comercio, generado en diferentes combinaciones de negocio, representa el exceso del coste de adquisición sobre el valor razonable o de mercado de la totalidad de los activos netos identificables de la sociedad adquirida a la fecha de adquisición.



Dado que el fondo de comercio se considera un activo de la sociedad adquirida (excepto los generados con anterioridad al 1 de enero de 2004, que en aplicación de la NIIF 1 se consideraron como activos de la sociedad adquirente), en el caso de una sociedad dependiente con moneda funcional distinta al euro, éste se valora en la moneda funcional de la sociedad dependiente, realizándose la correspondiente conversión al euro al tipo de cambio vigente a la fecha del balance de situación según se indica en la Nota 2.g.vi.

El eventual deterioro de los fondos de comercio reconocidos por separado (los correspondientes a sociedades dependientes y de control compartido) es revisado anualmente a través de un test de deterioro, para determinar si su valor se ha reducido a un importe inferior al importe en libros existente en el momento de su realización, registrándose, en su caso, su oportuno saneamiento contra la cuenta de pérdidas y ganancias consolidada del ejercicio (ver Notas 3.c y 7). Las pérdidas por deterioro relacionadas con el fondo de comercio no son objeto de reversión posterior.

En el caso de los fondos de comercio incluidos dentro del valor en libros de la inversión en entidades asociadas, no se comprueba su deterioro por separado, sino que de acuerdo con la NIC 36, se comprueba el deterioro del valor para la totalidad del importe en libros de la inversión mediante la comparación de su importe recuperable (el mayor de entre el valor en uso y el valor razonable, menos los costes de venta) con su importe en libros, siempre que existan indicios de que el valor de la inversión pueda haberse deteriorado.

La pérdida o ganancia obtenida por la venta de una entidad incluye el importe en libros del fondo de comercio relacionado con la entidad vendida.

#### iv) Otros activos intangibles

Incluye principalmente licencias para la gestión de infraestructuras aeroportuarias, que figuran en el activo del balance de situación consolidado valoradas por su valor razonable en el momento de la adquisición, obtenido a partir de valoraciones basadas en el análisis de flujos de efectivo descontados a su valor actual a la fecha de adquisición de acuerdo con la NIIF 3. Éstas se imputan a resultados utilizando para ello un método lineal de amortización.

### **c) Pérdidas por deterioro de valor de activos no financieros**

El Grupo evalúa, en cada fecha de cierre del balance, si existe algún indicio de deterioro del valor de algún activo. Si existiera tal indicio, o cuando se requiere una prueba anual de deterioro (caso del fondo de comercio), el Grupo estimará el importe recuperable del activo, entendido como el mayor entre el valor razonable de un activo menos los costes para su venta y su valor de uso. Para determinar el valor de uso de un activo, las entradas de efectivo futuras que éste se estima generará se descuentan a su valor actual utilizando una tasa de descuento que refleja, entre otras, el valor actual del dinero a largo plazo y los riesgos específicos del activo (prima de riesgo, ver Nota 7).

En el caso que el activo analizado no genere flujos de caja por sí mismo independientemente de otros activos (caso del fondo de comercio), se estimará el valor razonable o de uso de la unidad generadora de efectivo (grupo más pequeño identificable de activos que genera flujos de efectivo identificables por separado de otros activos o grupos de activos) en que se incluye el activo. En el caso de existir pérdidas por deterioro en una unidad generadora de efectivo, en primer lugar se reducirá el importe en libros del fondo de comercio asignado si lo hubiere, y a continuación el de los demás activos de forma proporcional al valor en libros de cada uno de ellos respecto a la misma.

Las pérdidas por deterioro (exceso del valor en libros del activo sobre su valor recuperable) se reconocen en la cuenta de resultados consolidada del ejercicio.

A excepción del fondo de comercio, cuyas pérdidas por deterioro tienen el carácter de irreversibles, al cierre de cada ejercicio, en el caso que en ejercicios anteriores el Grupo se haya reconocido pérdidas por deterioro de activos, se evalúa si existen indicios de que éstas hayan desaparecido o disminuido, estimándose en su caso el valor recuperable del activo deteriorado.

Una pérdida por deterioro reconocida en ejercicios anteriores únicamente se revertiría si se hubiera producido un cambio en las estimaciones utilizadas para determinar el importe recuperable del activo desde que la última pérdida por deterioro fue reconocida. Si éste fuera el caso, el valor en libros del activo se incrementará hasta su valor recuperable, no pudiendo exceder el valor en libros que se hubiese registrado, neto de amortización, de no haberse reconocido la pérdida por deterioro para el activo en años anteriores. Esta reversión se registraría en la cuenta de resultados consolidada del ejercicio.

**d) Inversiones financieras y otros activos financieros (sin incluir instrumentos financieros derivados)**

Al reconocer inicialmente un activo financiero, el Grupo los valora a su valor razonable, ajustado (en el caso de un activo financiero que no se contabilice al valor razonable con cambios en resultados) por los costes de transacción que sean directamente atribuibles a la compra o emisión del mismo.

El Grupo determina la clasificación de sus activos financieros en el momento de su reconocimiento inicial. Al cierre de 31 de diciembre de 2012 los activos financieros han sido clasificados según las siguientes categorías:

i) Activos financieros disponibles para la venta

En este epígrafe del balance de situación consolidado se incluyen aquellas inversiones en las que el Grupo no tiene una influencia significativa o control (ver Nota 9) y no se mantienen con propósito de negociación o no son calificadas como inversión a vencimiento. Éstas se clasifican como activos no corrientes a menos que se pretenda enajenar la inversión en los doce meses siguientes a la fecha del balance de situación consolidado, en cuyo caso la inversión se clasificará como un activo corriente.

Estas inversiones se valoran al valor razonable en su valoración posterior, registrando las ganancias o pérdidas que surgen por cambios en el mismo como parte de los otros resultados globales hasta que la inversión se venda o sufra pérdidas efectivas por deterioro.

El Grupo evalúa en la fecha de cada balance si estas inversiones han sufrido efectivamente pérdidas por deterioro, considerando, entre otros, si ha tenido lugar un descenso significativo o prolongado en el valor razonable de los títulos por debajo de su coste. Si existiese cualquier incidencia de este tipo, la pérdida acumulada presentada previamente en el patrimonio neto en el epígrafe "Reservas – Inversiones disponibles para la venta" se traspasaría a resultados como pérdidas o ganancias de los correspondientes activos financieros.

El valor razonable de las inversiones que se negocian activamente en mercados financieros organizados se determina por referencia a la cotización al cierre del mercado a fecha de cierre del balance. En el caso de las inversiones para las que no existe un mercado activo, el valor razonable se determina utilizando métodos de valoración tales como proyecciones de flujos de efectivo descontados. Si su valor de mercado no pudiera determinarse de forma fiable, éstas se valorarán al coste, o por un importe inferior si existe evidencia de su deterioro.

A efectos de identificar la existencia de indicios de deterioro, el Grupo presume que un activo financiero disponible para la venta se ha deteriorado ante una caída de un año y medio y de un cuarenta por ciento en su cotización, sin que se haya producido la recuperación de su valor. De cualquier modo, y llegado el caso, se lleva a cabo un análisis específico sobre aquellas magnitudes del instrumento que se consideran fundamentales para confirmar o desestimar la necesidad o no de registrar un impacto por deterioro del instrumento de capital.

Los ingresos por dividendos derivados de activos financieros disponibles para la venta se registran en el epígrafe de "Ingresos financieros" (ver Nota 20.d) de la cuenta de resultados consolidada en el momento en el que se establece el derecho del Grupo a recibirlos.

ii) Deudores y otras cuentas a cobrar

Este epígrafe corresponde principalmente a:

- Créditos concedidos a entidades asociadas o vinculadas los cuales se valoran por su coste amortizado utilizando el método del tipo de interés efectivo. Dicho valor es minorado, en su caso, por la correspondiente corrección valorativa por deterioro del activo.
- Depósitos y fianzas registrados por su coste amortizado el cual no difiere significativamente de su valor nominal.
- Cuentas a cobrar por operaciones comerciales, las cuales se valoran por el valor nominal de su deuda, que es similar a su valor razonable en el momento inicial. Dicho valor es minorado, en su caso, por la correspondiente provisión por insolvencias (pérdida por deterioro del activo), cuando existe evidencia objetiva que no se cobrará parte o la totalidad del importe adeudado, con efecto en la cuenta de pérdidas y ganancias consolidada del ejercicio.

- Cuentas a cobrar por aplicación del modelo financiero en el registro de determinados acuerdos de concesión sujetos a la CINIIF 12 (ver apartado b.ii de esta Nota). Este derecho se valora en el momento inicial por su valor razonable y posteriormente por su coste amortizado, registrándose, durante la vigencia del acuerdo, a fecha de balance un ingreso financiero calculado sobre la base de una tasa de interés efectiva, registrados en el epígrafe "Otros ingresos de explotación" de la cuenta de pérdidas y ganancias consolidada adjunta.

Por su parte, los ingresos y gastos afectos a activos concesionales calificados como activos financieros por la prestación de servicios de mantenimiento o de explotación, se imputan a resultados de acuerdo con la NIC 18 "Ingresos ordinarios", así como los gastos financieros asociados a la concesión que se registran por su naturaleza en la cuenta de pérdidas y ganancias consolidada.

Finalmente, periódicamente, y como mínimo al cierre de cada ejercicio, se evalúa si existen indicios de deterioro de algún activo o conjunto de activos con objeto de proceder en su caso, a la dotación o reversión de las provisiones por deterioro de los activos para ajustar su valor neto contable a su valor en uso.

#### **e) Instrumentos financieros derivados**

El Grupo utiliza instrumentos financieros derivados para gestionar su riesgo financiero como consecuencia principalmente de variaciones de tipo de interés y de tipo de cambio (ver Nota 4). Estos instrumentos financieros derivados, tanto si se han calificado de cobertura como si no lo son, se han contabilizado a valor razonable siendo éste el valor de mercado al cierre de ejercicio para instrumentos cotizados, o valoraciones basadas en el análisis de flujos de efectivo descontados considerando hipótesis que se basan principalmente en las condiciones del mercado existentes a fecha de balance, en el caso de instrumentos derivados no cotizados.

Según la NIC 39, todo instrumento financiero derivado deberá reconocerse como activo o pasivo en el balance de situación consolidado, por su valor razonable, y los cambios de éste, se deberán imputar en la cuenta de resultados consolidada del ejercicio, excepto en los casos en que, optando por la "contabilidad de coberturas", la parte efectiva de la relación de cobertura debiera registrarse en patrimonio neto (coberturas de valor razonable, de flujo de efectivo y de inversión neta en moneda distinta del euro).

El Grupo documenta al inicio de la transacción la relación que existe entre los instrumentos de cobertura y las partidas cubiertas, así como sus objetivos para la gestión del riesgo y la estrategia para acometer varias transacciones de cobertura. El Grupo también documenta su evaluación, tanto al inicio como sobre una base continua, de si los derivados que se utilizan en las transacciones de cobertura son altamente efectivos para compensar los cambios en el valor razonable o en los flujos de efectivos de las partidas cubiertas.

El valor razonable de los instrumentos financieros derivados utilizados a efectos de cobertura se desglosa en la Nota 10, mostrándose en la Nota 13 el movimiento de la reserva de cobertura registrada dentro del patrimonio neto consolidado.

La contabilización de coberturas, de considerarse como tal, es interrumpida cuando el instrumento de cobertura vence, o es vendido, finalizado o ejercido, o deja de cumplir los criterios para la contabilización de coberturas. Cualquier beneficio o pérdida acumulada correspondiente al instrumento de cobertura que haya sido registrado en el patrimonio neto se mantiene dentro del patrimonio neto hasta que se produzca la operación prevista. Cuando no se espera que se produzca la operación que está siendo objeto de cobertura, los beneficios o pérdidas acumulados netos reconocidos en el patrimonio neto se transfieren a los resultados netos del periodo.

La clasificación de los instrumentos financieros en balance como corriente o no corriente dependerá de si el vencimiento de la relación de cobertura a la fecha de cierre es inferior o superior a un año.

Los criterios utilizados para proceder a su contabilización han sido los siguientes:

i) Cobertura del valor razonable

Los cambios en el valor razonable de los derivados designados, que cumplen las condiciones para clasificarse como operaciones de cobertura del valor razonable de activos o pasivos, se reconocen en la cuenta de resultados del ejercicio en el epígrafe “Variación valor razonable de instrumentos financieros”, junto con cualquier cambio en el valor razonable del activo o pasivo objeto de cobertura que sea atribuible al riesgo cubierto. Corresponde principalmente a aquellos instrumentos financieros derivados contratados por las sociedades del Grupo para convertir deuda financiera de tipo de interés fijo a variable.

ii) Cobertura de flujos de efectivo

Las variaciones positivas o negativas en la valoración de los derivados calificados de cobertura de flujos de efectivo se imputan, por la parte efectiva, netas de efecto impositivo, en el patrimonio consolidado en el epígrafe “Reservas – Reserva de cobertura”, hasta que la partida cubierta afecta al resultado (o cuando el subyacente vence o se vende o deja de ser probable que tenga lugar la transacción), momento en el que las ganancias o las pérdidas acumuladas en el patrimonio neto se traspasan a la cuenta de resultados consolidada del ejercicio.

Las diferencias positivas o negativas en la valoración de los derivados correspondientes a la parte no efectiva, en caso de existir, se reconocen directamente en la cuenta de pérdidas y ganancias consolidada del ejercicio en el epígrafe “Variación valor razonable de instrumentos financieros”.

Este tipo de cobertura corresponde principalmente a aquellos derivados contratados por las sociedades del Grupo para convertir deuda financiera de tipo de interés variable a fijo.

iii) Cobertura de inversión neta en moneda distinta al euro

En determinados casos, **abertis** financia sus actividades en la misma moneda funcional en que están denominadas las inversiones extranjeras, al objeto de reducir el riesgo de tipo de cambio. Esto se lleva a cabo mediante la captación de recursos financieros en la divisa correspondiente o mediante la contratación de permutas financieras mixtas de divisas y tipos de interés.

La cobertura de inversiones netas en operaciones en el extranjero se contabiliza de forma similar a las coberturas de flujos de efectivo. Así pues, las ganancias o las pérdidas sobre el instrumento de cobertura por la parte efectiva de la misma se reconocen en el patrimonio neto y las ganancias o las pérdidas relacionadas con la parte no efectiva se reconocen inmediatamente en la cuenta de resultados consolidada del ejercicio.

Las pérdidas y ganancias acumuladas en el patrimonio neto se incluyen en la cuenta de resultados cuando se enajena la operación en el extranjero.

iv) Derivados que no son calificados contablemente como de cobertura

En el caso de existir derivados que no cumplan con el criterio establecido para ser calificados como de cobertura, la variación positiva o negativa surgida de la actualización a valor razonable de los mismos se contabiliza directamente en la cuenta de pérdidas y ganancias consolidada del ejercicio.

#### **f) Existencias**

Las existencias se componen fundamentalmente de repuestos para elementos del inmovilizado y se valoran al precio de adquisición calculado según el método de precio medio ponderado, practicándose en su caso, las correcciones valorativas necesarias y dotándose a tal efecto el pertinente deterioro.

#### **g) Efectivo y equivalentes del efectivo**

El efectivo y equivalentes del efectivo incluye el efectivo en caja, los depósitos a la vista en entidades de crédito y las inversiones a corto plazo de gran liquidez con un vencimiento igual o inferior a tres meses. En este sentido, en virtud de los contratos de concesión y/o financiación de ciertas sociedades concesionarias del Grupo, una parte no significativa del saldo está sujeto a ciertas condiciones de uso, si bien, se ha mantenido su clasificación atendiendo a su naturaleza.



## **h) Acciones propias**

En caso de que cualquier entidad del Grupo o la propia Sociedad Dominante adquieran acciones de **abertis**, éstas son presentadas en el epígrafe del balance de situación consolidado "Acciones propias" minorando el patrimonio neto consolidado, y se valoran por su coste de adquisición, sin efectuar corrección valorativa alguna.

Cuando estas acciones se venden, cualquier importe recibido, neto de cualquier coste incremental de la transacción directamente atribuible y del correspondiente efecto del impuesto sobre el beneficio, se incluye en el patrimonio neto atribuible a los accionistas de la Sociedad Dominante.

## **i) Deuda financiera**

La deuda financiera se reconoce inicialmente por el importe del valor razonable de la misma, registrándose también los costes en que se haya incurrido para su obtención. En periodos posteriores se valora a coste amortizado y la diferencia entre los fondos obtenidos (netos de los costes necesarios para su obtención) y el valor de reembolso, en el caso que la hubiese y fuera significativa, se reconoce en la cuenta de resultados consolidada durante la vida de la deuda de acuerdo con el tipo de interés efectivo.

La deuda financiera con tipo de interés fijo cubierta mediante derivados que modifican dicho interés fijo a variable, se valora a valor razonable por el componente cubierto, siendo las variaciones de la misma contabilizadas en la cuenta de resultados, compensando así el impacto en resultados por la variación del valor razonable del derivado.

El Grupo considera que las condiciones de los pasivos financieros son sustancialmente diferentes, siempre que el valor presente de los flujos de efectivo descontados bajo las nuevas condiciones, incluyendo cualquier comisión pagada neta de cualquier comisión recibida, y utilizando para hacer el descuento la tasa de interés efectiva original, difiera al menos en un 10% del valor presente descontado de los flujos de efectivo que todavía resten del pasivo financiero original.

Los pasivos financieros se dan de baja cuando se extinguen las obligaciones que los han generado. Asimismo, cuando se produce un intercambio de instrumentos de deuda entre el Grupo y un tercero y, siempre que éstos tengan condiciones sustancialmente diferentes, el Grupo da de baja el pasivo financiero original y reconoce el nuevo pasivo financiero. La diferencia entre el valor en libros del pasivo original y la contraprestación pagada incluidos los costes de transacción atribuibles, se reconocen en la cuenta de resultados consolidada del ejercicio.

#### **j) Impuesto sobre el beneficio**

El gasto (o en su caso ingreso) por impuesto sobre beneficios es el importe total que, por este concepto, se devenga en el ejercicio, conteniendo tanto el impuesto corriente como el diferido.

Tanto el gasto (o en su caso el ingreso) por impuesto corriente como por impuesto diferido se registra en la cuenta de resultados consolidada del ejercicio. No obstante, se reconoce en el otro resultado global o en el patrimonio neto el efecto impositivo relacionado con partidas que se registran directamente en el otro resultado global o en el patrimonio neto.

Los impuestos diferidos se calculan, de acuerdo con el método del balance, sobre las diferencias temporarias que surgen entre las bases fiscales de los activos y pasivos y sus importes en libros en las cuentas anuales consolidadas, aplicando la normativa y tipos impositivos aprobados, o a punto de aprobarse, en la fecha del balance y que se espera aplicar cuando el correspondiente activo por impuesto diferido se realice o el pasivo por impuesto diferido se liquide.

Los impuestos diferidos pasivos que surgen por diferencias temporarias con sociedades dependientes, multigrupo y/o asociadas se reconocen siempre, excepto en aquellos casos en que el Grupo pueda controlar la fecha en que revertirán las diferencias temporarias y sea probable que éstas no revertirán en un futuro previsible.

Los activos por impuestos diferidos se reconocen en la medida en que es probable que vaya a disponerse de beneficios fiscales futuros con los que poder compensar las diferencias temporarias deducibles o las pérdidas o créditos fiscales no utilizados. En el caso de los activos por impuestos diferidos que pudieran surgir por diferencias temporarias con sociedades dependientes, multigrupo y/o asociadas se reconocen si adicionalmente es probable que éstas vayan a revertir en un futuro previsible.

La recuperabilidad de los impuestos diferidos activos se evalúa en el momento en que se generan, así como al cierre de cada ejercicio, de acuerdo con la evolución de los resultados previstos de las sociedades en los respectivos planes de negocio.

Finalmente, las cuentas anuales consolidadas adjuntas no incluyen el efecto fiscal que pudiera producirse como consecuencia de la incorporación al patrimonio de la Sociedad Dominante de los resultados y reservas generados por las sociedades dependientes, debido a que, de acuerdo a lo dispuesto en la NIC 12 se considera que no se realizará transferencia de reservas que den lugar a tributación adicional. Dado que la Sociedad Dominante controla el momento de la distribución no es probable que ello ocurra en un futuro previsible, sino que dichos resultados y reservas se utilizarán como recursos de financiación en cada sociedad.

#### **k) Prestaciones a empleados**

Atendiendo a los acuerdos laborales correspondientes, diversas empresas del Grupo mantienen los siguientes compromisos con empleados:

##### **i) Obligaciones post-empleo:**

###### *Compromisos de aportación definida*

Para los instrumentos de previsión social de aportación definida (que incluyen básicamente planes de pensiones de empleo y pólizas de seguro colectivas), el Grupo realiza aportaciones de carácter predeterminado a una entidad externa y no tiene obligación legal ni efectiva de realizar aportaciones adicionales en el caso de que esta entidad no tenga suficientes activos para atender las retribuciones de los empleados. En consecuencia, las obligaciones en este tipo de planes se limitan al pago de las aportaciones, cuyo gasto anual se registra en la cuenta de resultados consolidada del ejercicio a medida que se incurren.

###### *Compromisos de prestación definida*

Los compromisos de prestación definida corresponden principalmente a compromisos en forma de premio o indemnización por jubilación en la empresa y en forma de rentas temporales y/o vitalicias.

En relación con los mismos, donde la empresa asume determinados riesgos actuariales y de inversión, el pasivo reconocido en balance es el valor actual de las obligaciones en la fecha del balance menos el valor razonable de los eventuales activos afectos al compromiso en esa fecha, no contratados con partes vinculadas, menos cualquier importe procedente del coste por servicios pasados todavía no reconocidos.

La valoración actuarial de los compromisos de prestación definida se realiza anualmente por actuarios independientes, utilizándose el método de la unidad de crédito proyectada para determinar tanto el valor actual de las obligaciones, como el coste de los servicios prestados en el ejercicio corriente y en los anteriores. Las pérdidas y ganancias actuariales que surgen de cambios en las hipótesis actuariales se reconocen en el ejercicio en que ocurren fuera de la cuenta de pérdidas y ganancias consolidada, presentándose en el estado de resultados globales.

Los costes por servicios pasados se reconocen como un gasto, repartiéndolo linealmente entre el período medio que reste hasta la consolidación definitiva del derecho a recibir las prestaciones. No obstante, cuando las prestaciones resultan irrevocables de forma inmediata tras la introducción, o tras cualquier cambio, de un plan de prestación definida, se reconocen de forma inmediata los costes por servicios pasados.

## ii) Otras prestaciones a largo plazo

En relación con los compromisos a largo plazo vinculados principalmente con la antigüedad del empleado en la empresa, el pasivo reconocido en balance coincide con el valor actual de las obligaciones a la fecha del balance, al no existir activos afectos a los mismos.

Se utiliza el método de la unidad de crédito proyectada para determinar tanto el valor actual de las obligaciones a la fecha del balance, como el coste de los servicios prestados en el ejercicio corriente y en los anteriores. Las pérdidas y ganancias actuariales que surgen de cambios en las hipótesis actuariales se reconocen, a diferencia de las obligaciones post-empleo, en el ejercicio que ocurren en la cuenta de resultados consolidada del ejercicio.

iii) Compensaciones basadas en acciones.

Tal y como se detalla en la Nota 26, el grupo mantiene un plan de compensación a la Dirección consistente en la entrega de opciones sobre acciones de **abertis**, liquidable únicamente en acciones.

Dicho plan se valora por su valor razonable en el momento inicial en que es otorgado mediante un método de cálculo financiero generalmente aceptado, que entre otros, considera el precio de ejercicio de la opción, la volatilidad, el plazo de ejercicio, los dividendos esperados y el tipo de interés libre de riesgo.

La imputación de su valor a la cuenta de resultados consolidada, como un gasto de personal, se realiza sobre la base de su devengo durante el periodo de tiempo establecido como requisito de permanencia del empleado para el ejercicio de la opción, con contrapartida al patrimonio neto consolidado y sin realizar ningún tipo de reestimación sobre su valoración inicial conforme establece la NIIF 2. Sin embargo, a fecha de cierre el Grupo revisa sus estimaciones originales sobre el número de opciones que se espera lleguen a ser ejercitables (afectado, entre otros, por el impacto de la ampliación de capital liberada si la hubiere) y reconoce, si fuese el caso, el impacto de esta revisión en la cuenta de resultados con el correspondiente ajuste al patrimonio neto consolidado, sobre la base de su devengo durante el periodo de tiempo restante hasta la finalización del periodo establecido como requisito de permanencia del empleado para el ejercicio de la opción.

iv) Compromisos por planes de terminación de la relación laboral.

Las provisiones correspondientes a los compromisos asociados a planes de terminación de la relación laboral de algunos empleados, tales como las prejubilaciones y otras desvinculaciones, se calculan de forma individualizada en función de las condiciones pactadas con los empleados, que en algunos casos puede requerir la realización de valoraciones actuariales, considerando hipótesis tanto demográficas como financieras.

## **l) Transacciones en moneda diferente al euro**

Las transacciones en moneda extranjera se convierten a la moneda de presentación del Grupo (euro) utilizando los tipos de cambio vigentes a la fecha de la transacción. Las pérdidas y ganancias en moneda extranjera que resultan de la liquidación de estas transacciones y de la conversión a los tipos de cambio de cierre de los activos y pasivos monetarios denominados en moneda extranjera se reconocen en la cuenta de resultados consolidada, excepto si se difieren en patrimonio neto como las coberturas de flujos de efectivo y las coberturas de inversiones netas, tal y como se menciona en el apartado e) de esta Nota.

## **m) Provisiones y contingencias**

A la fecha de formulación de las presentes cuentas anuales consolidadas, el Grupo diferencia entre:

- Provisiones, entendidas como aquellos saldos acreedores que cubren obligaciones presentes a la fecha del balance surgidas como consecuencia de sucesos pasados de los que pueden derivarse perjuicios patrimoniales para el Grupo, que si bien son concretos en cuanto a su naturaleza son indeterminados en cuanto a su importe y/o momento de su cancelación o realización.
- Pasivos contingentes, entendidos como obligaciones posibles surgidas como consecuencia de sucesos pasados, cuya materialización está condicionada a que ocurra, o no, uno o más eventos futuros independientes de la voluntad de las entidades consolidadas.

Las provisiones se reconocen cuando el Grupo tiene una obligación presente, ya sea legal o implícita, como resultado de sucesos pasados siendo probable que vaya a ser necesaria una salida de recursos para liquidar la obligación y su importe puede estimarse de forma fiable.

En los casos en que el efecto del valor temporal del dinero es significativo, el importe de la provisión es determinado como el valor presente de los flujos de efectivo futuros que se estima serán necesarios para cancelar la obligación existente.

Las provisiones registradas corresponden a los importes estimados para hacer frente a responsabilidades probables o ciertas nacidas de litigios en curso, por indemnizaciones u otros conceptos derivados de la actividad del Grupo que supondrán unos pagos futuros que han sido valorados en base a la información disponible a la fecha actual. Su registro se efectúa al nacimiento de la responsabilidad o de la obligación frente a un tercero que determina la indemnización o pago y teniendo en consideración el resto de condiciones establecidas por las NIIF.

En las concesiones de infraestructuras las cuales, están supeditadas al cumplimiento, por parte del Concesionario, de obligaciones contractuales tales como mantenimiento de un nivel determinado de operatividad de la infraestructura o restablecimiento de unas condiciones determinadas de la infraestructura antes de su entrega al Concedente al término del acuerdo de servicio, se realizan las correspondientes provisiones, de acuerdo con la NIC-37, según la mejor estimación del desembolso necesario para cancelar la obligación presente en la fecha de balance.

#### **n) Reconocimiento de ingresos**

Los ingresos por prestación de servicios son reconocidos en el momento en el que sea probable que los beneficios económicos correspondientes a la transacción sean recibidos por el Grupo y puedan ser cuantificados de forma fiable (momento del uso de la infraestructura por parte de los usuarios). Adicionalmente, se incluyen como "Ingresos de las operaciones" los ingresos devengados en concepto de compensación económica de los distintos convenios suscritos por las sociedades del Grupo con los entes concedentes (ver Nota 11).

Los ingresos por intereses se devengan siguiendo un criterio financiero temporal, en función del principal pendiente de pago y el tipo de interés efectivo aplicable.

Los ingresos obtenidos por dividendos de inversiones se reconocen en el momento en el que los accionistas tengan el derecho de recibir el pago de los mismos, es decir, en el momento en que las Juntas Generales de Accionistas/Socios de las sociedades participadas aprueban su distribución.

La mayoría de ingresos del Grupo provienen de su segmento de autopistas y corresponden principalmente a ingresos de peaje los cuales se contabilizan en el momento que el servicio se realiza.

Los ingresos del segmento de telecomunicaciones se registran igualmente en el momento de la prestación del servicio y corresponden principalmente a la prestación de servicios audiovisuales, radiocomunicaciones para grupos cerrados de usuarios, difusión de televisión y radio, alquiler de infraestructuras, capacidad satelital, transporte de datos a operadores y otros ingresos de carácter esporádico.

Los ingresos del segmento de aeropuertos, proceden principalmente del Grupo ACDL, y corresponden básicamente a la prestación de servicios por movimiento de aviones y personas, ingresos comerciales y otros, los cuales igualmente se registran en el momento de la prestación del servicio.

Finalmente señalar que, si bien, con carácter general, el grupo **abertis** no lleva a cabo actividades de construcción de activos concesionales dado que incorpora las infraestructuras que explota mediante concesión administrativa a través de su adquisición a terceras empresas que realizan su construcción por cuenta de **abertis**, atendiendo a lo establecido por la CINIIF 12 en su párrafo 14, los epígrafes "Ingresos en mejora de las infraestructuras" y "Gastos en mejora de las infraestructuras" de la cuenta de resultados consolidada del ejercicio incluyen los ingresos y gastos correspondientes a los servicios de construcción o mejora de las infraestructuras realizados durante el ejercicio, no reconociendo margen alguno por dicha actividad atendiendo al hecho de que el Grupo no realiza actividad de construcción alguna, adquiriendo la infraestructura al valor razonable de la misma.

#### **o) Actuaciones con incidencia en el medioambiente**

Anualmente se registran como gasto o como inversión, en función de su naturaleza, los desembolsos efectuados para cumplir con las exigencias legales en materia de medio ambiente. Los importes registrados como inversión se amortizan en función de su vida útil.

No se ha considerado ninguna dotación para riesgos y gastos de carácter medioambiental habida cuenta que no existen contingencias relacionadas con la protección del medio ambiente.



#### **p) Transacciones con vinculadas**

El Grupo realiza todas sus operaciones con vinculadas a valores de mercado. Adicionalmente, los precios de transferencia se encuentran adecuadamente soportados por lo que se estima que no existen riesgos significativos por este aspecto de los que puedan derivarse pasivos de consideración en el futuro.

#### **q) Estados de flujos de efectivo consolidados**

En los estados de flujos de efectivo consolidados se utilizan las siguientes expresiones en los siguientes sentidos:

- Flujos de efectivo son las entradas y salidas de efectivo y equivalentes al efectivo.
- Actividades de operación son las actividades que constituyen la principal fuente de ingresos ordinarios de la entidad, así como otras actividades que no puedan ser calificadas como de inversión o financiación.
- Actividades de inversión son las de adquisición y disposición de activos a largo plazo, así como de otras inversiones no incluidas en el efectivo y los equivalentes al efectivo.
- Actividades de financiación son las actividades que producen cambios en el tamaño y composición de los capitales propios y de los préstamos tomados por parte de entidad.

A efectos de la elaboración del estado de flujos de efectivo consolidado, se ha considerado como "efectivo y equivalentes de efectivo" la caja y depósitos bancarios a la vista, así como aquellas inversiones a corto plazo de gran liquidez, que son fácilmente convertibles en importes determinados de efectivo, estando sujetos a un riesgo poco significativo de cambios en su valor.

Finalmente, en relación a las aplicaciones de las provisiones asociadas a la CINIIF 12 así como de los trabajos por mejora de las infraestructuras, habida cuenta que los mismos hacen referencia a inversiones de reposición y mejora en los activos concesionales titularidad de **abertis**, éstos han sido considerados en los flujos de efectivo de las actividades de inversión.

## 4. GESTIÓN DEL RIESGO FINANCIERO Y DEL CAPITAL

### a) Factores de riesgo financiero

Las actividades del Grupo están expuestas a diversos riesgos financieros: riesgo de tipo de cambio, riesgo del tipo de interés, riesgo de crédito, riesgo de liquidez y riesgo de inflación. El Grupo emplea derivados para cubrir ciertos riesgos.

La gestión del riesgo financiero está controlada por la Dirección General Financiera, previa autorización del máximo ejecutivo de **abertis**, en el marco de la correspondiente política aprobada por el Consejo de Administración.

#### i) Riesgo de tipo de cambio

El Grupo opera también fuera del entorno euro y posee activos básicamente en el Reino Unido, Estados Unidos y Sudamérica, por tanto, está expuesto a riesgo de tipo de cambio por operaciones con divisas, especialmente la libra esterlina, el US dólar, el peso argentino, el peso mexicano, el peso chileno y el real brasileño. El riesgo de tipo de cambio surge de transacciones comerciales futuras, activos y pasivos reconocidos e inversiones netas en operaciones en el extranjero.

El riesgo de tipo de cambio sobre los activos netos de las operaciones del Grupo en monedas distintas del euro, se gestiona principalmente, mediante deuda financiera denominada en las correspondientes monedas extranjeras y/o a través de contratos de permutas financieras mixtas de divisas y tipos de interés.

La estrategia de cobertura del riesgo de tipo de cambio en inversiones en monedas distintas del euro deberá tender a una cobertura de dicho riesgo, y deberá ser implementada en un plazo temporal razonable, en función del mercado y previa valoración del impacto de la cobertura.

En relación con el riesgo de tipo de cambio cabe señalar que al 31 de diciembre de 2012 las sociedades del grupo **abertis** que operan en una moneda funcional distinta al euro aportan un 13,6% del resultado bruto de explotación y un -6,5% del resultado consolidado, aportación esta última afectada por el saneamiento de activos realizado en el ejercicio en relación con algunos aeropuertos como se detalla en la Nota 7 (un 8,5% y un 10,5% respectivamente en 2011).

Al igual que en ejercicios anteriores, la aportación más significativa es la realizada por el grupo ACDL (cuya moneda funcional es la libra esterlina), el cual aporta al cierre de 2012 un 2,9% del resultado bruto de explotación y un -12,9% del resultado consolidado, aportación esta última afectada por el saneamiento de activos realizado en el ejercicio como se ha indicado anteriormente (un 2,6% y un 3,5% respectivamente en 2011); y la realizada por las autopistas chilenas (grupo abertis Chile y grupo Invin cuya moneda funcional es el peso chileno, en 2012 las concesionarias de autopistas chilenas adquiridas a OHL no han aportado magnitudes a la cuenta de resultados consolidada), las cuales aportan al cierre de 2012 un 6,5% del resultado bruto de explotación y un -0,1% del resultado consolidado (4,8% y 0,8% respectivamente en 2011). Señalar también que la aportación realizada por las sociedades brasileñas adquiridas a OHL (principalmente el subgrupo Arteris) durante el mes de diciembre ha representado un 1,7% del resultado bruto de explotación y un 0,3% del resultado consolidado.

En este sentido una variación de un 10% en el tipo de cambio €/libra respecto el considerado al cierre de 31 de diciembre de 2012 supondría un impacto positivo aproximado de 2,6 millones de euros en el resultado consolidado, sin tener en cuenta el efecto del deterioro de activos registrado en el ejercicio (2,5 millones de euros en 2011) y un impacto aproximado en patrimonio por diferencias de conversión surgidas en el proceso de consolidación de 58,5 millones de euros (61,3 millones de euros en 2011). En el caso del tipo de cambio €/peso chileno, una variación de un 10% respecto el considerado al 31 de diciembre de 2012 supondría un impacto positivo aproximado de 0,1 millones de euros en el resultado (0,5 millones de euros en 2011) y un impacto en patrimonio de 127,7 millones de euros por diferencias de conversión surgidas en el proceso de consolidación (148,2 millones de euros en 2011). En el caso del tipo de cambio €/real brasileño, una variación de un 10% respecto el considerado al 31 de diciembre de 2012 (tras la adquisición del subgrupo Arteris) supondría un impacto positivo de 0,2 millones de euros (en relación con la aportación de 1 mes realizada en 2012) y un impacto en patrimonio de 225 millones de euros.

En relación con ello, los impactos con efecto en el patrimonio neto del Grupo se verían compensados por el impacto también en patrimonio de las coberturas de inversión neta realizadas, las cuales fueron contratadas en su momento por el importe de la inversión inicial.

ii) Riesgo de tipo de interés

El riesgo de tipo de interés del Grupo surge de los recursos ajenos no corrientes.

Los recursos ajenos emitidos a tipos variables exponen al Grupo a riesgo de tipo de interés de los flujos de efectivo, mientras que los recursos ajenos a tipo de interés fijo exponen al Grupo a riesgos de tipo de interés sobre el valor razonable.

El objetivo de la gestión del riesgo de tipos de interés es alcanzar un equilibrio en la estructura de la deuda que permita minimizar la volatilidad en la cuenta de resultados en un horizonte plurianual, así, al cierre de 31 de diciembre de 2012, un 74% de los recursos ajenos es a tipo de interés fijo o fijado a través de coberturas (al 31 de diciembre de 2011 un 84%), en línea con los criterios del Grupo, siendo el impacto neto después de impuestos (y antes de minoritarios) estimado en resultados de una variación de 50 puntos básicos en el tipo de interés de la deuda a tipo variable de 15,2 millones de euros por 8,0 millones de euros en 2011 (ver Nota 14).

Para ello, y en base a las distintas estimaciones y objetivos relativos a la estructura de la deuda, con el objeto de gestionar el riesgo de tipo de interés de los flujos de efectivo, se realizan operaciones de cobertura mediante la contratación de instrumentos financieros derivados consistentes en permutas de tipo de interés de variable a fijo. Estas permutas tienen el efecto económico de convertir los recursos ajenos con tipos de interés variable en interés fijo, por lo que el Grupo se compromete con otras partes a intercambiar, con cierta periodicidad, la diferencia entre los intereses fijos y los intereses variables calculada en función de los principales nocionales contratados.

Asimismo, para cumplir con la política mencionada anteriormente, el Grupo también realiza permutas de tipo de interés fijo a variable para cubrir el riesgo de tipo de interés del valor razonable.

### iii) Riesgo de crédito

Por la tipología de los negocios del Grupo, no hay concentraciones significativas de riesgo de crédito, dado que no existen cuentas a cobrar significativas a excepción de las deudas con Administraciones Públicas (sobre las cuales el Grupo hace un seguimiento mensual) y los saldos con entidades financieras (principalmente instrumentos derivados y efectivo y equivalentes de efectivo).

El riesgo de crédito surge principalmente de efectivo y equivalentes al efectivo, instrumentos financieros derivados y depósitos con bancos e instituciones financieras, así como de otras deudas, incluyendo cuentas a cobrar pendientes y transacciones comprometidas.

Las operaciones con derivados y las operaciones al contado solamente se formalizan con instituciones financieras de solvencia crediticia contrastada, reconocida por agencias internacionales de rating. Esta solvencia crediticia, expresada por las categorías de rating de cada entidad, se revisa periódicamente con el fin de asegurar una gestión activa del riesgo de contrapartida.

Durante los ejercicios para los que se presenta información no se excedieron los límites de crédito y la Dirección no espera que se produzcan pérdidas por incumplimiento de ninguna de las contrapartes indicadas.

### iv) Riesgo de liquidez

El Grupo realiza una gestión prudente del riesgo de liquidez que implica la disponibilidad de financiación por un importe suficiente a través de facilidades de crédito comprometidas así como por la capacidad de liquidar posiciones de mercado. Dado el carácter dinámico de los negocios del Grupo, la Dirección General Financiera tiene como objetivo mantener la flexibilidad en la financiación mediante la disponibilidad de líneas de crédito comprometidas.

Las salidas de tesorería previstas en relación con la deuda financiera que mantiene el Grupo se detallan en la Nota 14.

v) Riesgo de inflación

Los ingresos de la mayor parte de las concesiones de autopistas generan ingresos cuyas tarifas varían directamente en función de la inflación en consecuencia, un escenario de aumento de la inflación conllevaría en un aumento de la valoración de estos proyectos.

**b) Estimación del valor razonable**

La valoración de los activos y pasivos valorados por su valor razonable debe desglosarse por niveles según la jerarquía siguiente determinada por la NIIF 7:

- Nivel 1. Precios de cotización (no ajustados) en mercados activos y pasivos idénticos.
- Nivel 2. Datos distintos al precio de cotización incluidos dentro del nivel 1 que sean observables para el activo o el pasivo, tanto directamente (esto es, los precios), como indirectamente (esto es, derivados de los precios).
- Nivel 3. Datos para el activo o el pasivo que no están basados en datos observables de mercado.

El desglose al 31 de diciembre de los activos y pasivos del Grupo valorados al valor razonable según los citados niveles es el siguiente:

<b>31 de diciembre de 2012</b>	<b>Nivel 1</b>	<b>Nivel 2</b>	<b>Nivel 3</b>	<b>2012</b>
<b>Activos</b>				
Activos financieros disponibles para la venta (*)	450.983	11.496	3.406	465.885
Instrumentos financieros derivados:				
Cobertura de flujos de efectivo	-	1.695	-	1.695
Cobertura de valor razonable	-	60.213	-	60.213
Cobertura de inversión neta en moneda diferente al euro	-	127.974	-	127.974
No calificados de cobertura	-	106	-	106
<b>Total instrumentos financieros derivados</b>	<b>-</b>	<b>189.988</b>	<b>-</b>	<b>189.988</b>
<b>Total activos</b>	<b>450.983</b>	<b>201.484</b>	<b>3.406</b>	<b>655.873</b>
<b>Pasivos</b>				
Instrumentos financieros derivados:				
Cobertura de flujos de efectivo	-	157.863	-	157.863
Cobertura de valor razonable	-	-	-	-
Cobertura de inversión neta en moneda diferente al euro	-	209.733	-	209.733
No calificados de cobertura	-	2.379	-	2.379
<b>Total instrumentos financieros derivados</b>	<b>-</b>	<b>369.975</b>	<b>-</b>	<b>369.975</b>
Deudas financieras objeto de cobertura de valor razonable	-	636.428	-	636.428
<b>Total pasivos</b>	<b>-</b>	<b>1.006.403</b>	<b>-</b>	<b>1.006.403</b>

(\*) Corresponde a títulos de patrimonio neto

<b>31 de diciembre de 2011</b>	<b>Nivel 1</b>	<b>Nivel 2</b>	<b>Nivel 3</b>	<b>2011</b>
<b>Activos</b>				
Activos financieros disponibles para la venta (*)	-	10.549	3.028	13.577
Instrumentos financieros derivados:				
Cobertura de flujos de efectivo	-	760	-	760
Cobertura de valor razonable	-	83.564	-	83.564
Cobertura de inversión neta en moneda diferente al euro	-	150.889	-	150.889
No calificados de cobertura	-	485	-	485
<b>Total instrumentos financieros derivados</b>	<b>-</b>	<b>235.698</b>	<b>-</b>	<b>235.698</b>
<b>Total activos</b>	<b>-</b>	<b>246.247</b>	<b>3.028</b>	<b>249.275</b>
<b>Pasivos</b>				
Instrumentos financieros derivados:				
Cobertura de flujos de efectivo	-	114.646	-	114.646
Cobertura de valor razonable	-	-	-	-
Cobertura de inversión neta en moneda diferente al euro	-	167.686	-	167.686
No calificados de cobertura	-	2.250	-	2.250
<b>Total instrumentos financieros derivados</b>	<b>-</b>	<b>284.582</b>	<b>-</b>	<b>284.582</b>
Deudas financieras objeto de cobertura de valor razonable	-	817.116	-	817.116
<b>Total pasivos</b>	<b>-</b>	<b>1.101.698</b>	<b>-</b>	<b>1.101.698</b>

(\*) Corresponde a títulos de patrimonio neto

Tal y como se indica en las Notas 3.d y 3.e, el valor razonable de los instrumentos financieros que se negocian en mercados activos se basa en los precios de mercado a la fecha de balance. El precio de cotización de mercado que se utiliza para los activos financieros es el precio corriente comprador.

El valor razonable de los instrumentos financieros que no cotizan en un mercado activo se determina usando técnicas de valoración. El Grupo utiliza una variedad de métodos y realiza hipótesis que se basan en las condiciones del mercado existentes a cada fecha de balance. En este sentido, los relacionados con los instrumentos financieros derivados se detallan en la Nota 3.e.

Para la deuda a largo plazo se utilizan datos cuyos precios son observables en el mercado, el valor razonable de las permutas de tipo de interés se calcula como el valor actual de los flujos futuros de efectivo estimados y el valor razonable de los contratos de tipo de cambio a plazo se determina usando los tipos de cambio a plazo cotizados en el mercado a fecha de cierre.



### c) Gestión del capital

El objetivo del Grupo en relación con la gestión del capital es la salvaguarda de su capacidad para continuar como empresa en funcionamiento para procurar un rendimiento para los accionistas así como beneficios para otros tenedores de instrumentos de patrimonio neto y para mantener una estructura óptima de capital y reducir su coste.

El Grupo hace seguimiento del capital de acuerdo con el índice de apalancamiento, en línea con la práctica del sector. Este índice se calcula como la deuda neta dividida entre el capital total. La deuda neta se calcula como el total de deuda financiera (incluyendo la corriente y no corriente, tal y como se muestran en el balance consolidado) menos el efectivo y los equivalentes del efectivo. El capital total se calcula como el patrimonio neto, tal y como se muestra en las cuentas consolidadas, más la deuda neta.

Durante el ejercicio la estrategia del Grupo al respecto no ha variado significativamente, si bien, al cierre de 31 de diciembre de 2012, el índice de apalancamiento respecto al de 2011 se ha visto reducido básicamente por el impacto de la adquisición de los nuevos activos concesionales en Brasil y Chile, a través, entre otros, de la adquisición del 51% de Partícipes en Brasil, S.L. y del 41,41% de Infraestructura Dos Mil, S.A. con el consiguiente reconocimiento, de acuerdo con la NIIF 3 Revisada, de las correspondientes participaciones no dominantes por su valor de mercado (1.788.714 miles de euros, ver Nota 13.d). Los índices de apalancamiento al 31 de diciembre fueron los siguientes:

	<b>31 de diciembre de 2012</b>	<b>31 de diciembre de 2011</b>
Deuda financiera (Nota 14)	16.862.537	14.545.669
Efectivo y equivalentes del efectivo (Nota 12)	(2.382.473)	(391.010)
Deuda Neta <sup>(*)</sup>	14.480.064	14.154.659
Patrimonio neto (Nota 13)	6.960.839	4.415.713
Capital total	21.440.903	18.570.372
<b>Índice de apalancamiento</b>	<b>68%</b>	<b>76%</b>

(\*) Incluye las deudas con entidades asociadas (registradas por el método de la participación) y los intereses de préstamos y obligaciones.

## 5. COMBINACIONES DE NEGOCIOS

Las adquisiciones más relevantes en relación con las presentes cuentas anuales consolidadas realizadas durante el ejercicio 2012 han sido las siguientes:

### a) Adquisición del grupo OHL Brasil (actualmente arteris)

De acuerdo a lo descrito en la Nota 2.h, el 3 y 4 de diciembre de 2012 se ha formalizado la adquisición por parte de **abertis** del 51% de Partícipes, sociedad holding española que ostenta el 60% del capital social de OHL Brasil (actualmente Arteris, S.A., sociedad holding brasileña que ostenta un 100% de participación sobre nueve sociedades concesionarias de autopistas en el citado país), y el 100% del capital social de PDC (sociedad instrumental brasileña que, básicamente, ostenta una deuda financiera con terceros por un importe nominal de 330 millones de reales brasileños, aproximadamente 119 millones de euros).

Adicionalmente, como se indica en la Nota 2.h, junto con la adquisición del subgrupo Arteris se ha adquirido el 51% de la sociedad brasileña SPI (sociedad instrumental que, básicamente, ostenta una deuda financiera con terceros por un importe nominal de 900 millones de reales brasileños, aproximadamente 324 millones de euros).

Como se ha indicado, **arteris** ostenta la titularidad del 100% de nueve concesionarias de autopistas. El detalle de estos activos es el siguiente:

- i) Sociedades dependientes del Estado de São Paulo (estaduales)
  - o Autovias, S.A. (**autovias**), concesionaria de la autopista SP 334-255 en la región de Ribeirão Preto al noroeste de São Paulo (eje Brasilia-São Paulo), de 317 kilómetros y un periodo de concesión hasta agosto de 2018. Esta autopista ha registrado en 2012 unos ingresos de explotación de 118 millones de euros con una Intensidad Media Diaria (IMD) de 11.902 vehículos.
  - o Centrovias Sistemas Rodoviários, S.A. (**centrovias**), concesionaria de la autopista SP 310-225 entre las regiones Ribeirão Preto y Campinas al noroeste de São Paulo, de 218 kilómetros y un periodo de concesión hasta junio de 2019. Esta autopista ha registrado en 2012 unos ingresos de explotación de 123 millones de euros con una Intensidad Media Diaria (IMD) de 13.979 vehículos.

- Intervias Concessionária de Rodovias do Interior Paulista, S.A. (**intervias**), concesionaria de la autopista que recorre las rutas SP 147-370-215 entre las regiones Ribeirão Preto y Campinas al noroeste de São Paulo, continuando el eje São Paulo-Brasilia, de 376 kilómetros y un periodo de concesión hasta enero de 2028. Esta autopista ha registrado en 2012 unos ingresos de explotación de 134 millones de euros con una Intensidad Media Diaria (IMD) de 9.995 vehículos.
  - Vianorte, S.A. (**vianorte**), concesionaria de la autopista que recorre las rutas SP-330, SP-322, SP-328 y SP-325/322 desde el contorno de Ribeirão Preto camino a Minas Gerais y Brasilia, de 237 kilómetros y un periodo de concesión hasta marzo de 2018. Esta autopista ha registrado en 2012 unos ingresos de explotación de 108 millones de euros con una Intensidad Media Diaria (IMD) de 13.073 vehículos.
- ii) Sociedades dependientes del Gobierno Federal de Brasil (federales)
- Autopista Planalto Sul, S.A. (**planalto**), concesionaria de la autopista que recorre la ruta BR-116/PR/SC desde el contorno de Curitiba en el Estado de Paraná hasta la frontera con Río Grande do Sul en el Estado de Santa Catarina, de 413 kilómetros y un periodo de concesión hasta febrero de 2033. Esta autopista ha registrado en 2012 unos ingresos de explotación de 36 millones de euros con una Intensidad Media Diaria (IMD) de 6.647 vehículos.
  - Autopista Fluminense, S.A. (**fluminense**), concesionaria de la autopista que recorre el Estado de Rio de Janeiro a través de la ruta BR-101/RJ desde el puente Niteroi al norte de la ciudad hasta la frontera con el Estado de Espírito Santo, de 320 kilómetros y un periodo de concesión hasta febrero de 2033. Esta autopista ha registrado en 2012 unos ingresos de explotación de 59 millones de euros con una Intensidad Media Diaria (IMD) de 15.562 vehículos.
  - Autopista Fernão Dias, S.A. (**fernão dias**), autopista que recorre la ruta BR-381 desde el Rodoanel de São Paulo hasta la ciudad de Belo Horizonte en el Estado de Minas Gerais, de 562 kilómetros y un periodo de concesión hasta febrero de 2033. Esta autopista ha registrado en 2012 unos ingresos de explotación de 90 millones de euros con una Intensidad Media Diaria (IMD) de 24.269 vehículos.

- o Autopista Regis Bittencourt, S.A. (**regis**), concesionaria de la autopista que recorre la ruta BR-116 desde el Rodoanel de São Paulo hasta la ciudad de Curitiba en el Estado de Paraná dando continuidad el eje Minas-São Paulo, de 402 kilómetros y un periodo de concesión hasta febrero de 2033. Esta autopista ha registrado en 2012 unos ingresos de explotación de 105 millones de euros con una Intensidad Media Diaria (IMD) de 21.966 vehículos.
- o Autopista Litoral Sul, S.A. (**litoral sul**), concesionaria de la autopista que continua el eje São Paulo Curitiba por las rutas BR-116/376/PR y 101/SC desde el contorno de Curitiba hasta la ciudad de Florianópolis en el Estado de Santa Catarina, de 382 kilómetros y un periodo de concesión hasta febrero de 2033. Esta autopista ha registrado en 2012 unos ingresos de explotación de 69 millones de euros con una Intensidad Media Diaria (IMD) de 34.280 vehículos.

Como se ha indicado anteriormente, **abertis** ostenta un 51% de la sociedad holding Partícipes (que ostenta el 60% de **arteris**), siendo, por tanto, la participación indirecta ostentada por **abertis** al 31 de diciembre de 2012 sobre el subgrupo Arteris y sus sociedades dependientes del 30,60% (y un 51% en el caso de la sociedad PDC). Como se indica en la Nota 2.h, estas sociedades se han consolidado por integración global al ejercer **abertis** control sobre las mismas a través del 51% de participación en Partícipes así como del pacto de accionistas suscrito con Brookfield Infraestructure.

La consolidación del subgrupo Arteris por integración global se ha realizado con efecto contable 1 de diciembre de 2012, por lo que al cierre de 31 de diciembre de 2012 se incorpora en el balance de situación consolidado el valor de sus activos y pasivos y en la cuenta de resultados consolidada del ejercicio únicamente el impacto de 1 mes de sus operaciones.

Como se indica en la Nota 2.h, la adquisición se ha estructurado de forma que en una primera fase **abertis** ha adquirido el 100% de Partícipes y SPI a cambio de un 10% de acciones de **abertis** (autocartera), 11 millones de euros en efectivo y la asunción de pasivos financieros frente a Partícipes por 1.230 millones de reales brasileños en términos nominales (equivalentes, a la fecha de la transacción, a 510 millones de euros, considerando, entre otros, la carga financiera no pagada a la fecha), para acto seguido transferir a Brookfield Infraestructure el 49% de Partícipes y de SPI, así como el 49% de los pasivos asumidos, a cambio de 362 millones de euros en efectivo y acciones propias por el 0,8% del capital social de **abertis**.

El detalle de los activos netos adquiridos y del fondo de comercio generado por la compra del grupo **arteris** a la fecha de adquisición es el siguiente:

Precio de adquisición	51%
Precio de adquisición total <sup>(1)</sup>	711.966
Valor razonable de los activos netos adquiridos	451.332
Fondo de comercio resultante <sup>(2)</sup>	260.634

<sup>(1)</sup> Precio de adquisición del 51% de Participes, sociedad tenedora, entre otras, del 60% de las acciones de **arteris**, sociedad holding brasileña que ostenta un 100% de participación sobre nueve concesionarias de autopistas, siendo pues la participación indirecta de **abertis** en estos activos concesionales del 30,60%.

Corresponde al valor asignado a las acciones de **abertis** entregadas (446.338 miles de euros), al efectivo pagado (5.458 miles de euros) y a la asunción de pasivos frente a partícipes (260.170 miles euros).

<sup>(2)</sup> Fondo de comercio registrado a fecha de adquisición en base a la NIIF 3 Revisada por el 100% de los activos netos adquiridos de 851.745 miles de euros.

El valor razonable a fecha de adquisición de los activos y pasivos de los negocios adquiridos se determina básicamente usando técnicas de valoración. El método de valoración principal utilizado ha sido el análisis de flujos de efectivo descontados que generan los activos identificados del Grupo, con criterios análogos a los comentados en la Nota 7.

El importe de valor razonable de los activos netos adquiridos incluye la valoración de los activos intangibles identificados, consistentes en los correspondientes contratos de concesión para la explotación de la red de autopistas del subgrupo Arteris (3.227 kilómetros).

El negocio adquirido en **arteris** ha generado en el ejercicio 2012 (impacto de 1 mes al haberse registrado con efecto 1 de diciembre de 2012) unos ingresos para el Grupo de 82,6 millones de euros y un beneficio neto después de intereses minoritarios de 3,1 millones de euros, incluyendo la amortización adicional de los activos revalorizados, pero sin considerar la carga financiera en **abertis** asociada a la adquisición del citado grupo. Caso que la operación se hubiera realizado con efecto 1 de enero de 2012, se estima que los impactos antes señalados para el Grupo hubieran sido de 921 y 24 millones de euros respectivamente.

El fondo de comercio, que a su vez recoge el reconocimiento neto de los impuestos diferidos correspondientes al mayor valor razonable atribuido a los activos netos adquiridos respecto a los valores fiscales (400,6 millones de euros), se soporta por las sinergias y otros flujos de caja futuros adicionales que se espera que surjan después de la adquisición por el Grupo, que, entre otros, ha supuesto la entrada en Brasil, país en pleno desarrollo económico con una significativa capacidad de crecimiento que ha de permitir el desarrollo de nuevos negocios para el Grupo, por lo que éste ha sido asignado a una única UGE correspondiente al nuevo segmento geográfico asociado a Brasil.

Los activos y pasivos del grupo **arteris** y de la sociedad SPI surgidos de la adquisición son los siguientes:

Debe/(Haber)	Valor adquirido (efecto 1 de diciembre de 2012)		
	Valor razonable	Importe en libros	Revalorización
Efectivo y equivalentes al efectivo	278.957	278.957	-
Inmovilizado material y activos revertibles	19.790	19.790	-
Concesiones y otros activos intangibles	2.964.933	1.726.939	1.237.994
Activos financieros	451.282	451.282	-
Existencias	5.310	5.310	-
Cuentas a cobrar y otros activos corrientes	176.362	176.362	-
Cuentas a pagar	(122.658)	(122.658)	-
Deuda financiera bruta	(1.629.500)	(1.629.500)	-
Provisiones	(353.520)	(293.703)	(59.817)
Activos / (pasivos) por impuestos diferidos netos	(355.283)	45.297	(400.580)
<b>Activos netos</b>	<b>1.435.673</b>	<b>658.076</b>	<b>777.597</b>
Intereses minoritarios	(984.341)	(444.689)	(539.652)
<b>Activos netos adquiridos</b>	<b>451.332</b>	<b>213.387</b>	<b>237.945</b>
Precio de adquisición total	711.966	711.966	
Valor acciones entregadas	(446.338)	(446.338)	
Asunción de pasivos frente a Partícipes	(260.170)	(260.170)	
Efectivo y equivalentes al efectivo	(278.957)	(278.957)	
<b>Entrada efectivo en la adquisición (*)</b>	<b>(273.499)</b>	<b>(273.499)</b>	

(\*) Sin considerar el impacto de la adquisición previa de acciones propias entregadas a OHL Concesiones en la operación (ver Nota 2.h y Nota 13.a)

Dada la fecha en que ha concluido la adquisición de **arteris** (3 de diciembre de 2012), a la fecha de formulación de las presentes cuentas anuales consolidadas, **abertis** está en proceso de finalizar la asignación del valor razonable de los activos y pasivos adquiridos a la fecha de adquisición, a través de su valoración mediante el análisis de los flujos de efectivo descontados que generan los activos identificados, disponiéndose tal como establece la NIIF 3 Revisada del plazo de 1 año desde la formalización de la correspondiente operación para completar el proceso de asignación de valor.

#### **b) Adquisición de activos en Chile**

Como se indica en la Nota 2.h, el mencionado acuerdo de intenciones entre **abertis** y OHL de fecha 24 de abril de 2012 consideraba también, como operación independiente, la adquisición por parte de **abertis** de los activos concesionales que OHL gestionaba en Chile, adquisición que finalmente se ha perfeccionado con fecha 21 de diciembre de 2012 por un importe conjunto de 204 millones de euros (incluyendo la subrogación en una cuenta a cobrar que tenía OHL Chile de 17 millones de euros). Las participaciones que forman parte de este acuerdo son las siguientes:

- El 100% de la Sociedad Concesionaria Autopista de los Andes, S.A. (**alasa**), sociedad chilena concesionaria de la autopista Ruta 60, de 92 kilómetros y un periodo de concesión hasta el año 2036.
- El 41,41% de la sociedad holding Infraestructura Dos Mil, S.A. que ostenta el 100% de la Sociedad Concesionaria Autopista los Libertadores, S.A. (**libertadores**), sociedad chilena concesionaria de la autopista Santiago de Chile – Colina – Los Andes, de 119 kilómetros y un periodo de concesión hasta el año 2026, y el 100% de la Sociedad Concesionaria Autopista del Sol, S.A. (**sol**), sociedad chilena concesionaria de la autopista Santiago de Chile – San Antonio, de 132 kilómetros y un periodo de concesión hasta el año 2019. Infraestructura Dos Mil, S.A. es a su vez la encargada de la operación de conservación de las citadas concesiones de autopistas.
- El 100% de la sociedad Oitral, S.A. (**oitral**), sociedad chilena encargada de las operaciones de peaje de las tres concesionarias de autopistas adquiridas.

La consolidación de estas sociedades en el Grupo se ha realizado por integración global, al ejercer **abertis** control sobre las mismas (en el caso de Infraestructura Dos Mil, S.A. y sus sociedades dependientes a través del pacto de accionistas suscrito), con efecto contable 31 de diciembre de 2012, por lo que a dicho cierre únicamente se incorpora en el balance de situación consolidado el valor de sus activos y pasivos sin impacto alguno en la cuenta de resultados consolidada del ejercicio.

En el caso que estas combinaciones de negocio se hubieran realizado con efecto 1 de enero de 2012, la aportación global adicional de ingresos de estos activos al Grupo sería de 116 millones de euros con un impacto estimado de -7 millones de euros en resultados incluyendo la amortización adicional de los activos revalorizados, pero sin considerar la carga financiera asociada a su adquisición.

El detalle de las combinaciones de negocio más relevantes es el siguiente:

#### **b.1) Adquisición 100% S. C. Autopista de los Andes, S.A.**

Como se ha señalado anteriormente la adquisición del 100% de la Sociedad Concesionaria Autopista de los Andes, S.A. (a través de la sociedad dependiente Abertis Autopistas Chile Ltda.) ha concluido con fecha 21 de diciembre de 2012 por un importe de 55 millones de euros, habiéndose acordado adicionalmente la subrogación en una cuenta a cobrar de 17 millones de euros.

La Sociedad Concesionaria Autopista de los Andes, S.A. (**alasa**) es la sociedad concesionaria de la autopista Ruta 60, de 92 kilómetros totales, conectando en dos tramos el puerto seco de Los Andes con el puerto de Valparaíso. Esta autopista, cuya concesión se extiende hasta julio de 2036, ha registrado en 2012 unos ingresos de explotación de unos 42 millones de euros con una Intensidad Media Diaria (IMD) de 6.732 vehículos.

El detalle de los activos netos adquiridos y del fondo de comercio generado por la compra del 100% de Autopista de los Andes a la fecha de adquisición es el siguiente:

Precio de adquisición	100%
Precio de adquisición total	54.913
Valor razonable de los activos netos adquiridos	30.863
Fondo de comercio resultante	24.050



El valor razonable a fecha de adquisición de los activos y pasivos del negocio adquirido se determina básicamente usando técnicas de valoración. El método de valoración principal utilizado ha sido el análisis de flujos de efectivo descontados que generan los activos identificados, con criterios análogos a los comentados en la Nota 7.

El importe de valor razonable de los activos netos adquiridos incluye la valoración de los activos intangibles identificados, consistentes en el correspondiente contrato de concesión para la explotación de la autopista que conecta en dos tramos el puerto seco de Los Andes con el puerto de Valparaíso (92 kilómetros).

El fondo de comercio, que a su vez recoge el reconocimiento neto de los impuestos diferidos correspondientes al mayor valor razonable atribuido a los activos netos adquiridos respecto a los valores fiscales (9,0 millones de euros), se soporta por las sinergias operativas que se prevé obtener con los negocios que abertis ya ostentaba en el país.

Los activos y pasivos de Autopista Los Andes surgidos de la adquisición del 100% de la sociedad son los siguientes:

Debe/(Haber)	Valor adquirido (efecto 31 de diciembre de 2012)		
	Valor razonable	Importe en libros	Revalorización
Efectivo y equivalentes al efectivo	66.274	66.274	-
Inmovilizado material y activos revertibles	474	474	-
Concesiones y otros activos intangibles	205.498	160.405	45.093
Activos financieros	4	4	-
Cuentas a cobrar y otros activos corrientes	16.654	16.654	-
Cuentas a pagar	(87.824)	(87.824)	-
Provisiones	(1.495)	(1.495)	-
Deuda financiera bruta	(178.308)	(178.308)	-
Activos / (pasivos) por impuestos diferidos netos	9.586	18.605	(9.019)
<b>Activos netos adquiridos</b>	<b>30.863</b>	<b>(5.211)</b>	<b>36.074</b>
Precio de adquisición total	54.913	54.913	
Efectivo y equivalentes al efectivo	(66.274)	(66.274)	
<b>Entrada efectivo en la adquisición</b>	<b>(11.361)</b>	<b>(11.361)</b>	

## **b.2) Adquisición 41,41% S. C. Autopista los Libertadores, S.A.**

Como se ha señalado anteriormente la adquisición del 41,41% de la Sociedad Concesionaria Autopista los Libertadores (a través de la adquisición de su sociedad holding Infraestructura Dos Mil, S.A. y mediante la sociedad dependiente Abertis Autopistas Chile III Ltda.) ha concluido con fecha 21 de diciembre de 2012 por un importe de 58 millones de euros.

La Sociedad Concesionaria Autopista los Libertadores (**libertadores**) es la sociedad concesionaria de la autopista que conecta la ciudad de Santiago de Chile (acceso norte a la ciudad) con Colina y los Andes, siendo el principal vínculo de conexión de Santiago con el puerto seco de los Andes y la ruta hacia Argentina. Esta autopista de 119 kilómetros de extensión, cuya concesión se extiende hasta marzo de 2026, ha registrado en 2012 unos ingresos de explotación de unos 31 millones de euros con una Intensidad Media Diaria (IMD) de 14.404 vehículos.

El detalle de los activos netos adquiridos y del fondo de comercio generado por la compra del 41,41% de Autopista los Libertadores a la fecha de adquisición es el siguiente:

Precio de adquisición	41,41%
Precio de adquisición total	58.021
Valor razonable de los activos netos adquiridos	49.669
Fondo de comercio resultante <sup>(1)</sup>	8.352

<sup>(1)</sup> Fondo de comercio registrado a fecha de adquisición en base a la NIIF 3 Revisada por el 100% de los activos netos adquiridos de 20.169 miles de euros.

El valor razonable a fecha de adquisición de los activos y pasivos del negocio adquirido se determina básicamente usando técnicas de valoración. El método de valoración principal utilizado ha sido el análisis de flujos de efectivo descontados que generan los activos identificados, con criterios análogos a los comentados en la Nota 7.

El importe de valor razonable de los activos netos adquiridos incluye la valoración de los activos intangibles identificados, consistentes en el correspondiente contrato de concesión para la explotación de la autopista que conecta Santiago de Chile con Colina y los Andes (119 kilómetros).

El fondo de comercio resultante corresponde al impacto del reconocimiento neto de los impuestos diferidos correspondientes al mayor valor razonable atribuido a los activos netos adquiridos respecto a los valores fiscales.

Los activos y pasivos de Autopista los Libertadores surgidos de la adquisición de la sociedad son los siguientes:

Debe/(Haber)	Valor adquirido (efecto 31 de diciembre de 2012)		
	Valor razonable	Importe en libros	Revalorización
Efectivo y equivalentes al efectivo	33.044	33.044	-
Inmovilizado material y activos revertibles	2.761	2.761	-
Concesiones y otros activos intangibles	145.343	44.497	100.846
Activos financieros	102.685	102.685	-
Cuentas a cobrar y otros activos corrientes	20.140	20.140	-
Cuentas a pagar	(12.652)	(12.652)	-
Deuda financiera bruta	(143.613)	(143.613)	-
Provisiones	(5.216)	(5.216)	-
Activos / (pasivos) por impuestos diferidos netos	(22.547)	(2.378)	(20.169)
<b>Activos netos</b>	<b>119.945</b>	<b>39.268</b>	<b>80.677</b>
Intereses minoritarios	(70.276)	(23.007)	(47.269)
<b>Activos netos adquiridos</b>	<b>49.669</b>	<b>16.261</b>	<b>33.408</b>
Precio de adquisición total	58.021	58.021	
Efectivo y equivalentes al efectivo	(33.044)	(33.044)	
<b>Salida de efectivo en la adquisición</b>	<b>24.977</b>	<b>24.977</b>	

### **b.3) Adquisición 41,41% S. C. Autopista del Sol, S.A.**

Como se ha mencionado anteriormente la adquisición del 41,41% de la Sociedad Concesionaria Autopista del Sol mediante la compra de su sociedad holding Infraestructura Dos Mil, S.A. (a través de la sociedad dependiente Abertis Autopistas Chile Ltda.), ha concluido con fecha 21 de diciembre de 2012 por un importe de 63 millones de euros.

La Sociedad Concesionaria Autopista del Sol (**sol**) es la sociedad concesionaria de la autopista que conecta la ciudad de Santiago de Chile (acceso oeste a la ciudad) con San Antonio a través de la Ruta 78 conectando la capital con la zona costera. Esta autopista de 132 kilómetros de extensión, cuya concesión se extiende hasta julio de 2019, ha registrado en 2012 unos ingresos de explotación de unos 53 millones de euros con una Intensidad Media Diaria (IMD) de 28.997 vehículos.

El detalle de los activos netos adquiridos y del fondo de comercio generado por la compra del 41,41% de Autopista del Sol a la fecha de adquisición es el siguiente:

Precio de adquisición	41,41%
Precio de adquisición total	63.424
Valor razonable de los activos netos adquiridos	59.061
Fondo de comercio resultante <sup>(1)</sup>	4.363

<sup>(1)</sup> Fondo de comercio registrado a fecha de adquisición en base a la NIIF 3 Revisada por el 100% de los activos netos adquiridos de 10.536 miles de euros.

El valor razonable a fecha de adquisición de los activos y pasivos del negocio adquirido se determina básicamente usando técnicas de valoración. El método de valoración principal utilizado ha sido el análisis de flujos de efectivo descontados que generan los activos identificados, con criterios análogos a los comentados en la Nota 7.

El importe de valor razonable de los activos netos adquiridos incluye la valoración de los activos intangibles identificados, consistentes en el correspondiente contrato de concesión para la explotación de la autopista que conecta Santiago de Chile con el puerto de San Antonio (132 kilómetros).

El fondo de comercio resultante corresponde al impacto del reconocimiento neto de los impuestos diferidos correspondientes al mayor valor razonable atribuido a los activos netos adquiridos respecto a los valores fiscales.

Los activos y pasivos de Autopista del Sol surgidos de la adquisición de la sociedad son los siguientes:

Debe/(Haber)	Valor adquirido (efecto 31 de diciembre de 2012)		
	Valor razonable	Importe en libros	Revalorización
Efectivo y equivalentes al efectivo	155.357	155.357	-
Inmovilizado material y activos revertibles	2.972	2.972	-
Concesiones y otros activos intangibles	90.047	37.365	52.682
Activos financieros	89.332	89.332	-
Cuentas a cobrar y otros activos corrientes	29.035	29.035	-
Cuentas a pagar	(24.284)	(24.284)	-
Deuda financiera bruta	(135.610)	(135.610)	-
Provisiones	(37.876)	(37.876)	-
Activos / (pasivos) por impuestos diferidos netos	(26.349)	(15.813)	(10.536)
<b>Activos netos</b>	<b>142.624</b>	<b>100.478</b>	<b>42.146</b>
Intereses minoritarios	(83.563)	(58.870)	(24.693)
<b>Activos netos adquiridos</b>	<b>59.061</b>	<b>41.608</b>	<b>17.453</b>
Precio de adquisición total	63.424	63.424	
Efectivo y equivalentes al efectivo	(155.357)	(155.357)	
<b>Entrada de efectivo en la adquisición</b>	<b>(91.933)</b>	<b>(91.933)</b>	

Dada la fecha en que ha concluido la adquisición de estos activos concesionales en Chile (21 de diciembre de 2012), a la fecha de formulación de las presentes cuentas anuales consolidadas, **abertis** está en proceso de finalizar la asignación del valor razonable de los activos y pasivos adquiridos a la fecha de adquisición, a través de su valoración mediante el análisis de los flujos de efectivo descontados que generan los activos identificados, disponiéndose tal como establece la NIIF 3 Revisada plazo de 1 año desde la formalización de la correspondiente operación para completar el proceso de asignación de valor.

## 6. INMOVILIZADO MATERIAL

Las variaciones experimentadas por las principales partidas que componen el inmovilizado material son las siguientes:

	Activos gestión autopistas	Terrenos y construcciones	Instalaciones técnicas y maquinaria	Otras instalaciones, utillaje y mobiliario	Otros	Total
<b>1 de enero de 2012</b>						
Coste	449.506	847.719	244.952	2.134.405	156.900	3.833.482
Amortización acumulada y pérdida de valor (deterioro)	(260.845)	(276.421)	(150.993)	(1.345.493)	(57.903)	(2.091.655)
<b>Valor neto contable</b>	<b>188.661</b>	<b>571.298</b>	<b>93.959</b>	<b>788.912</b>	<b>98.997</b>	<b>1.741.827</b>
<b>2012</b>						
Valor neto contable apertura	188.661	571.298	93.959	788.912	98.997	1.741.827
Diferencias de cambio	-	5.679	1.204	(251)	(924)	5.708
Altas	18.264	82.840	10.749	129.731	102.069	343.653
Bajas (neto)	-	(436)	(2.318)	(49.788)	(16.998)	(69.540)
Trasposos	(1.240)	(2.827)	3.646	(1.017)	(6.265)	(7.703)
Cambios de perímetro y combinaciones de negocio	-	-	10.402	5.324	10.859	26.585
Dotación a la amortización	(32.299)	(30.157)	(18.476)	(131.532)	(10.588)	(223.052)
Pérdidas de valor	-	(13.451)	(1.272)	(258)	(1.726)	(16.707)
Otros	(6.282)	4.572	(834)	(5.239)	5.112	(2.671)
<b>Valor neto contable cierre</b>	<b>167.104</b>	<b>617.518</b>	<b>97.060</b>	<b>735.882</b>	<b>180.536</b>	<b>1.798.100</b>
<b>A 31 de diciembre de 2012</b>						
Coste	465.829	945.564	261.925	2.176.605	251.446	4.101.369
Amortización acumulada y pérdida de valor (deterioro)	(298.725)	(328.046)	(164.865)	(1.440.723)	(70.910)	(2.303.269)
<b>Valor neto contable</b>	<b>167.104</b>	<b>617.518</b>	<b>97.060</b>	<b>735.882</b>	<b>180.536</b>	<b>1.798.100</b>

	Activos gestión autopistas	Terrenos y construcciones	Instalaciones técnicas y maquinaria	Otras instalaciones, utillaje y mobiliario	Otros	Total
<b>1 de enero de 2011</b>						
Coste	439.289	968.997	238.362	1.972.205	241.422	3.860.275
Amortización acumulada y pérdida de valor (deterioro)	(257.937)	(284.355)	(145.009)	(1.233.460)	(58.759)	(1.979.520)
<b>Valor neto contable</b>	<b>181.352</b>	<b>684.642</b>	<b>93.353</b>	<b>738.745</b>	<b>182.663</b>	<b>1.880.755</b>
<b>2011</b>						
Valor neto contable apertura	181.352	684.642	93.353	738.745	182.663	1.880.755
Diferencias de cambio	-	9.708	1.410	495	240	11.853
Altas	27.022	9.727	17.311	90.089	85.992	230.141
Bajas (neto)	(375)	(517)	(425)	(1.089)	(1.259)	(3.665)
Trasposos	13.985	1.159	163	103.819	(140.131)	(21.005)
Dotación a la amortización	(36.995)	(27.225)	(17.086)	(135.795)	(7.298)	(224.399)
Otros	3.672	2.524	(420)	95	(3.686)	2.185
Traspaso a activos de grupos enajenables mantenidos para la venta	-	(108.720)	(347)	(7.447)	(17.524)	(134.038)
<b>Valor neto contable cierre</b>	<b>188.661</b>	<b>571.298</b>	<b>93.959</b>	<b>788.912</b>	<b>98.997</b>	<b>1.741.827</b>
<b>A 31 de diciembre de 2011</b>						
Coste	449.506	847.719	244.952	2.134.405	156.900	3.833.482
Amortización acumulada y pérdida de valor (deterioro)	(260.845)	(276.421)	(150.993)	(1.345.493)	(57.903)	(2.091.655)
<b>Valor neto contable</b>	<b>188.661</b>	<b>571.298</b>	<b>93.959</b>	<b>788.912</b>	<b>98.997</b>	<b>1.741.827</b>

Las incorporaciones del ejercicio 2012 por cambios en el perímetro de consolidación y combinaciones de negocio, corresponden principalmente a activos de sociedades concesionarias de autopistas como consecuencia de la adquisición de activos de OHL en Brasil con efecto 1 de diciembre de 2012 (19.790 miles de euros) y en Chile con efecto 31 de diciembre de 2012, (6.351 miles de euros). Ver Nota 5.

Por otro lado, las altas y bajas del ejercicio incluyen el impacto de la variación en el porcentaje de integración proporcional de Hispasat (+59 millones de euros en altas y -65 millones de euros de bajas) como consecuencia de la variación del porcentaje efectivo de participación tras la venta de un 23% del capital de Eutelsat y la adquisición de un 7,25% adicional realizada en Hispasat al cierre de ejercicio (ver Notas 2.h).

Asimismo y sin considerar el impacto señalado por Hispasat, se han realizado bajas y enajenaciones de activos durante el ejercicio por un valor neto contable de 4.397 miles de euros, no habiéndose generado un resultado significativo en relación a las mismas.

Los traspasos a activos de grupos enajenables mantenidos para la venta registrados en 2011 correspondían a los de los segmentos operativos de aparcamientos y parques logísticos, los cuales fueron enajenados a finales del pasado ejercicio 2011 tal como se detalla en la Nota 2.h.

El epígrafe "Otros" al cierre de 31 de diciembre de 2012, incluye principalmente activos en curso por un valor total de 151 millones de euros (85 millones de euros en 2011) procedentes principalmente de sociedades de infraestructuras de telecomunicaciones (130 millones de euros en 2012 y 70 millones de euros en 2011), y en menor medida, de concesionarias de autopistas y de aeropuertos.

Al 31 de diciembre de 2012 se hallan registradas, minorando las inmovilizaciones materiales y activos revertibles, subvenciones de capital por un importe de 34.977 miles de euros (32.512 miles de euros 2011). Su imputación lineal a resultados en función de la vida útil del activo financiado ha ascendido a 2.173 miles de euros (2.263 miles de euros en 2011), reduciendo el cargo por dotación a la amortización del ejercicio. Dichas subvenciones de capital corresponden básicamente al grupo Abertis Telecom (21.601 miles de euros en 2012 y 17.855 miles de euros en 2011) y MBJ (12.625 miles de euros en 2012 y 13.936 miles de euros en 2011), las cuales fueron concedidas por el Fondo Europeo de Desarrollo Regional (FEDER) y el Estado Jamaicano, respectivamente.

Las diferencias de cambio generadas en el ejercicio corresponden principalmente a activos situados en el Reino Unido (activos por 275.366 miles de libras esterlinas en 2012 y 368.671 miles de libras esterlinas en 2011) y a activos situados en Jamaica (activos por 135.106 miles de dólares americanos en 2012 y 137.240 miles de dólares americanos en 2011), en ambos casos como consecuencia de la apreciación del tipo de cambio de cierre experimentada por las respectivas divisas.

Adicionalmente, a 31 de diciembre de 2012 el Grupo tiene 755 millones de euros, netos de su amortización, correspondientes a inmovilizado material propiedad de las sociedades del Grupo radicadas en el extranjero (738 millones de euros a 31 de diciembre de 2011).



Dentro del inmovilizado material, al 31 de diciembre de 2012 se incluyen 489 millones de euros brutos con un valor neto de 271 millones de euros (478 millones de euros y 280 millones de euros respectivamente en el ejercicio 2011) correspondientes a activos revertibles en virtud de las concesiones obtenidas no afectadas por la aplicación de la CINIIF 12, principalmente en instalaciones aeroportuarias (239 millones de euros netos en 2012 y 249 millones de euros netos en 2011). La mayor parte de los edificios y otras construcciones están vinculados a concesiones administrativas concedidas por distintas corporaciones de derecho público, y deberán revertir al fin de la concesión.

Las pérdidas de valor registradas en el ejercicio corresponden principalmente al saneamiento parcial de algunos activos materiales asignados a la unidad generadora que representa el subgrupo **acdl/tbi** (14.981 miles de euros), registradas en base a los resultados de los test de deterioro detallados en la Nota 7.

Adicionalmente, al cierre de ejercicio el Grupo mantiene compromisos de compra de activos materiales por 80.305 miles de euros (90.850 miles de euros en 2011).

Por otro lado, al 31 de diciembre de 2012 (al igual que en 2011), no existen activos inmovilizados materiales significativos sujetos a restricciones o pignoración como garantía de pasivos.

Finalmente, señalar que es política del Grupo contratar todas las pólizas de seguros que se estimen necesarias para dar cobertura a los posibles riesgos que pudieran afectar a los elementos del inmovilizado material.

## 7. FONDO DE COMERCIO Y OTROS ACTIVOS INTANGIBLES

Las variaciones experimentadas por las principales partidas que componen este epígrafe son las siguientes:

	Fondo de comercio	Concesiones administrativas	Aplicaciones informáticas	Otros	Total
<b>A 1 de enero de 2012</b>					
Coste	4.263.123	20.564.879	155.241	291.080	25.274.323
Amortización acumulada y pérdida de valor (deterioro)	-	(9.616.162)	(106.707)	(71.263)	(9.794.132)
<b>Valor neto contable</b>	<b>4.263.123</b>	<b>10.948.717</b>	<b>48.534</b>	<b>219.817</b>	<b>15.480.191</b>
<b>2012</b>					
Valor neto contable apertura	4.263.123	10.948.717	48.534	219.817	15.480.191
Diferencias de conversión	38.927	164.167	105	5.168	208.367
Altas	22.230	169.638	21.577	6.767	220.212
Bajas (neto)	(24.913)	(634)	-	(3.569)	(29.116)
Traspasos	-	2.829	1.243	(356)	3.716
Cambios de perímetro y combinaciones de negocio	913.169	3.397.858	3.085	10.929	4.325.041
Dotación a la amortización	-	(717.050)	(18.589)	(11.066)	(746.705)
Pérdidas de valor	(67.962)	-	-	(114.808)	(182.770)
Otros	-	11.670	(2.491)	3.683	12.862
<b>Valor neto contable al cierre</b>	<b>5.144.574</b>	<b>13.977.195</b>	<b>53.464</b>	<b>116.565</b>	<b>19.291.798</b>
<b>A 31 de diciembre de 2012</b>					
Coste	5.144.574	25.054.356	185.002	307.941	30.691.873
Amortización acumulada y pérdida de valor (deterioro)	-	(11.077.161)	(131.538)	(191.376)	(11.400.075)
<b>Valor neto contable</b>	<b>5.144.574</b>	<b>13.977.195</b>	<b>53.464</b>	<b>116.565</b>	<b>19.291.798</b>

	Fondo de comercio	Concesiones administrativas	Aplicaciones informáticas	Otros	Total
<b>A 1 de enero de 2011</b>					
Coste	4.397.724	21.376.366	148.412	333.687	26.256.189
Amortización acumulada y pérdida de valor (deterioro)	-	(9.138.011)	(95.261)	(75.385)	(9.308.657)
<b>Valor neto contable</b>	<b>4.397.724</b>	<b>12.238.355</b>	<b>53.151</b>	<b>258.302</b>	<b>16.947.532</b>
<b>2011</b>					
Valor neto contable apertura	4.397.724	12.238.355	53.151	258.302	16.947.532
Diferencias de conversión	(4.928)	(104.522)	(39)	5.583	(103.906)
Altas	-	112.033	16.607	1.555	130.195
Bajas (neto)	-	(16)	(521)	(84)	(621)
Traspasos	-	(70.831)	1.504	1.314	(68.013)
Dotación a la amortización	-	(695.544)	(20.859)	(7.139)	(723.542)
Otros	-	(2.037)	35	(192)	(2.194)
Traspaso a activos de grupos enajenables mantenidos para la venta	(129.673)	(528.721)	(1.344)	(39.522)	(699.260)
<b>Valor neto contable al cierre</b>	<b>4.263.123</b>	<b>10.948.717</b>	<b>48.534</b>	<b>219.817</b>	<b>15.480.191</b>
<b>A 31 de diciembre de 2011</b>					
Coste	4.263.123	20.564.879	155.241	291.080	25.274.323
Amortización acumulada y pérdida de valor (deterioro)	-	(9.616.162)	(106.707)	(71.263)	(9.794.132)
<b>Valor neto contable</b>	<b>4.263.123</b>	<b>10.948.717</b>	<b>48.534</b>	<b>219.817</b>	<b>15.480.191</b>

Las incorporaciones del ejercicio 2012 por cambios en el perímetro de consolidación y combinaciones de negocio corresponden principalmente a la adquisición de activos que OHL gestionaba en Brasil con efecto 1 de diciembre de 2012 y en Chile con efecto 31 de diciembre de 2012, principalmente por la valoración correspondiente del contrato de concesión para la explotación de las autopistas adquiridas y el fondo de comercio generado (3.816.678 miles de euros y 495.643 miles de euros respectivamente). Ver Nota 5.

Por su parte, las altas y bajas del ejercicio registradas en el epígrafe de "Fondo de comercio" corresponden íntegramente al impacto de la variación en el porcentaje de integración proporcional de Hispasat como consecuencia de la variación del porcentaje efectivo de participación tras la venta de un 23% del capital de Eutelsat y la adquisición de un 7,25% adicional realizada en Hispasat al cierre de ejercicio (ver Notas 2.h).

Los traspasos a activos de grupos enajenables mantenidos para la venta registrados en 2011 correspondían a los de los segmentos operativos de aparcamientos y parques logísticos, los cuales fueron enajenados a finales del pasado ejercicio 2011 tal como se detalla en la Nota 2.h.

Por otro lado, las altas del ejercicio 2012 del epígrafe "Concesiones administrativas" corresponden, principalmente, a los subgrupos Sanef y Arteris como consecuencia de las inversiones realizadas durante el ejercicio en ampliaciones de capacidad de las redes de autopistas. De las que son titulares (en 2011 correspondían, principalmente, a las inversiones realizadas por el subgrupo Sanef).

Las diferencias de cambio generadas en el ejercicio corresponden principalmente a activos intangibles situados en el Reino Unido (activos por 342.718 miles de libras esterlinas en 2012 y 508.869 miles de libras esterlinas en 2011), a activos intangibles situados en Chile (activos por 1.311.517.683 miles de pesos chilenos en 2012 y 1.044.047.043 miles de pesos chilenos en 2011), y a activos intangibles situados en Brasil (10.664.500 miles de reales brasileños), en todos los casos como consecuencia de la apreciación del tipo de cambio de cierre experimentada por las respectivas divisas (en 2011 por revalorización al cierre de la libra esterlina y por la depreciación al cierre del peso chileno).

Finalmente, como se indica a continuación, las pérdidas de valor registradas en el ejercicio en el epígrafe de "Fondo de comercio" y de "Otros" corresponden al saneamiento parcial de los activos intangibles asignados a la unidad generadora que representa el subgrupo **acdl/tbi**.

i) Fondo de comercio

El detalle de los fondos de comercio de las sociedades dependientes y multigrupo asignados a cada una de las distintas unidades generadoras de efectivo identificadas por la Dirección del Grupo de acuerdo con su respectivo segmento de negocio y la concesión que dio origen al mismo, es como sigue:

	<b>2012</b>	<b>2011</b>
<b>Autopistas</b>		
Grupo HIT/Sanef	2.830.803	2.824.092
Grupo Arteris (ver Nota 5.a)	873.645	-
Iberpistas	308.224	308.224
Avasa	245.650	245.650
Aucat	178.447	178.447
Autopista Central	150.950	142.014
Rutas del Pacífico	30.744	28.925
Trados 45	29.872	29.872
Los Andes (ver Nota 5.b.1)	23.752	-
Libertadores (ver Nota 5.b.2)	19.919	-
Autopista del Sol (ver Nota 5.b.3)	10.406	-
Aulesa	9.985	9.985
Otros	3.668	3.277
	<b>4.716.065</b>	<b>3.770.486</b>
<b>Telecomunicaciones</b>		
Hispasat	141.596	144.279
Tradia	42.014	42.014
Overon	15.964	15.964
Otros	46	-
	<b>199.620</b>	<b>202.257</b>
<b>Aeropuertos</b>		
ACDL/TBI (ver apartado iv)	191.788	253.356
DCA/MBJ	28.163	28.392
Otros	8.938	8.632
	<b>228.889</b>	<b>290.380</b>
<b>Fondo de comercio</b>	<b>5.144.574</b>	<b>4.263.123</b>

ii) Concesiones administrativas

El detalle de las principales concesiones administrativas (ver Nota 27.c), de acuerdo con su respectivo segmento operativo, es el siguiente:

	31 diciembre 2012	31 diciembre 2011
<b>Autopistas</b>		
Grupo HIT/Sanef	5.771.316	5.990.832
Grupo Arteris (ver Nota 5.a)	3.058.099	-
Avasa	1.111.392	1.189.707
Autopista Central	963.116	947.758
Acesa	507.372	564.542
Iberpistas/Castellana	403.464	423.686
Aumar	402.366	458.759
Rutas del Pacífico	356.795	356.050
Aucat	245.144	257.160
Los Andes (ver Nota 5.b.1)	202.951	-
Invicat	192.221	213.447
Libertadores (ver Nota 5.b.2)	143.542	-
Autopista del Sol (ver Nota 5.b.3)	88.931	-
Aulesa	87.713	89.718
Trados 45	68.648	72.453
GCO	31.522	30.439
Otros	119.137	118.091
	<b>13.753.729</b>	<b>10.712.642</b>
<b>Telecomunicaciones</b>		
Hispasat	3.436	5.142
	<b>3.436</b>	<b>5.142</b>
<b>Aeropuertos</b>		
ACDL/TBI	156.598	163.055
DCA/MBJ	63.432	67.878
	<b>220.030</b>	<b>230.933</b>
<b>Concesiones administrativas (valor neto)</b>	<b>13.977.195</b>	<b>10.948.717</b>

iii) Otros activos intangibles

El epígrafe de "Otros" incluye principalmente los activos intangibles de **acdl/tbi** (79.664 miles de euros netos a 31 de diciembre de 2012 y 192.795 miles de euros netos a 31 de diciembre de 2011) correspondiendo principalmente a licencias para operar en ciertos aeropuertos propiedad del subgrupo, las cuales fueron registradas por su valor razonable tras su adquisición a principios del ejercicio 2005, habiéndose saneado, parcialmente, de acuerdo a lo descrito en el apartado iv) de la presente Nota, durante este ejercicio 2012 como consecuencia de un deterioro en las expectativas de los resultados futuros de estos activos.

iv) Deterioro

Como se indica en la Nota 3.b, al cierre de ejercicio se evalúa si alguno de los fondos de comercio u otros activos registrados presentan pérdidas por deterioro en base al cálculo del valor en uso de su correspondiente unidad generadora de efectivo, o el valor de mercado (precio de transacciones similares recientes en el mercado) si este es superior.

Para determinar este valor actual de los flujos de efectivo futuros derivados de la inversión, se ha efectuado lo siguiente:

- Se ha determinado el plazo en que se estima que la inversión correspondiente generará flujos (plazo de concesión para el caso de las sociedades concesionarias, la mayoría con plazos hasta su vencimiento de entre 7 y 27 años sin considerar las sociedades concesionarias adquiridas a finales de ejercicio).
- Se han efectuado las correspondientes proyecciones de ingresos y gastos, según los siguientes criterios generales:

- Para el caso de los ingresos, para estimar la evolución de los tarifas se ha tenido en consideración la evolución oficial prevista del índice de precios al consumo (IPC) de cada uno de los países en los que operan las inversiones (considerando, en el caso de las sociedades concesionarias, las correspondientes fórmulas de revisión de tarifas establecidas en los contratos de concesión, en base a la evolución de los índices de precio y/o los correctores específicos que puedan existir). Por lo que respecta a la actividad (básicamente IMD, Intensidad Media Diaria de vehículos para el caso de las autopistas), se ha tomado como referencia para su estimación los crecimientos del producto interior bruto (PIB) previstos por los correspondientes organismos oficiales de cada país (afectados por los correctores que sean de aplicación en cada caso), considerando asimismo la experiencia histórica referente a la relación de la evolución de la actividad en cada inversión respecto de la del PIB, el grado de madurez de cada una de las infraestructuras y otros aspectos específicos que pudieran afectar a la actividad a futuro.
- Por lo que respecta a los gastos, su evolución se ha considerado en base a las evoluciones previstas de los IPC correspondientes, así como en función de la evolución proyectada de la actividad.
- Asimismo, se han considerado el impacto de los trabajos a realizar para el mantenimiento y mejora de las infraestructuras, para lo que se han utilizado las mejores estimaciones disponibles en base a la experiencia de la sociedad y teniendo en cuenta la evolución de actividad proyectada.
- Las proyecciones de efectivo obtenidas a partir de la proyección de ingresos y gastos realizada según los criterios antes señalados, se han actualizado a la tasa de descuento resultante de añadir al coste del dinero a largo plazo, la prima de riesgo asignada por el mercado al país donde se realiza la actividad de la sociedad, la prima de riesgo asignada por el mercado a cada negocio (ambos considerando una visión a largo plazo), así como la estructura financiera de la sociedad o unidad generadora de efectivo considerada. En general, las tasas de descuento utilizadas están dentro del rango del 6,4%-11,2%.



El resumen de todos estos aspectos para los fondos de comercio más significativos es el siguiente:

Unidad generadora de efectivo	Último año proyección (plazo concesión)	Crecimiento anual acumulado (2012 – Fin concesión)			
		IPC	Actividad <sup>(*)</sup>	Gastos	Tasa descuento
Grupo HIT/ Sanef	2029	1,82%	1,72%	2,48%	6,43%
Iberpistas/ castellana	2029	2,50%	1,12%	1,09%	7,01%
Avasa	2026	2,50%	2,80%	1,03%	7,01%
Grupo ACDL/ TBI	2031	3,40%	2,40%	3,73%	7,72%
Aucat	2038	2,50%	2,82%	1,47%	7,01%
Autopista Central	2031	2,95%	3,87%	1,19%	8,09%
Grupo Arteris	2033	3,60%	4,02%	3,32%	11,20%
Hispasat	2021	2,50%	3,30%	3,80%	9,03%

(\*) IMD para el caso de autopistas, número de pasajeros para el caso de aeropuertos e ingresos para Hispasat.

Unidad generadora de efectivo	Último año proyección (plazo concesión)	Crecimiento anual acumulado (2011 – Fin concesión)			
		IPC	Actividad <sup>(*)</sup>	Gastos	Tasa descuento
Grupo HIT/ Sanef	2029	1,8%	2,0%	2,3%	6,89%
Iberpistas/ castellana	2031	2,5%	2,3%	1,3%	6,67%
Avasa	2026	2,5%	3,4%	1,1%	6,67%
Grupo ACDL/ TBI	2028	2,7%	3,4%	3,5%	7,60%
Aucat	2038	2,5%	2,2%	2,1%	6,67%
Autopista Central	2031	3,0%	5,9%	4,0%	9,52%
Hispasat	2021	2,5%	5,8%	5,2%	8,70%

(\*) IMD para el caso de autopistas, número de pasajeros para el caso de aeropuertos e ingresos para Hispasat.

Con carácter general, las proyecciones de los primeros cinco ejercicios se basan en el presupuesto y en la última proyección a medio plazo aprobada por la Dirección.

Se considera la proyección de periodos de tiempo superiores a los 5 años ya que al tratarse de activos concesionales de vida finita (o contratos a largo plazo de prestación de servicios en el caso de Hispasat), el periodo en el que proyectar flujos de efectivo está claramente delimitado y definido (como se ha indicado anteriormente se considera el plazo concesional restante).

Como resultado de las pruebas de deterioro realizadas para las diferentes unidades generadoras de efectivo a las que se encuentran asignados los diferentes fondos de comercio registrados (así como de los activos revalorizados correspondientes), al cierre de 31 de diciembre de 2012 cabe señalar lo siguiente:

- En relación al fondo de comercio de **hit/sanef** (originado por su adquisición en el ejercicio 2006), cabe destacar que la evolución de los ingresos registrados en el ejercicio 2012 (al igual que en 2011 y anteriores ejercicios) continua siendo superior a la considerada en el modelo utilizado en su momento para la determinación del valor razonable de los activos intangibles y fondo de comercio a fecha de adquisición, por lo que el valor en uso obtenido excede suficientemente el valor contable del fondo de comercio registrado, no desprendiéndose un riesgo significativo de deterioro derivado de cambios en las hipótesis consideradas (las pruebas de análisis de sensibilidad realizadas sobre las proyecciones consideradas ponen de manifiesto que podrían soportar reducciones en su valoración superiores al 15%).
- En relación a las pruebas de deterioro de los fondos de comercio de las autopistas españolas, en el caso de **iberpistas** y **aucat**, el valor recuperable (determinado en base al valor en uso como se ha señalado anteriormente) que se obtiene de los mismos excede de tal forma el valor contable de los respectivos fondos de comercio, que de aplicar cambios significativos en las hipótesis utilizadas en dichos cálculos no se desprendería la existencia de un riesgo significativo de deterioro (las pruebas de análisis de sensibilidad realizadas sobre las proyecciones consideradas ponen de manifiesto que podrían soportar reducciones en su valoración superiores al 15%).

En el caso de **avasa**, de igual forma, los resultados de las pruebas de deterioro permiten recuperar el valor del fondo de comercio y activos revalorizados asignados, si bien éstos presentan una menor tolerancia a variaciones en las hipótesis clave consideradas (entorno al 5%).

- Respecto el fondo de comercio y activos revalorizados asignados a autopista central (surgidos tras su adquisición en diciembre 2008), si bien los resultados de las pruebas de deterioro reflejan una recuperación de los mismos, éstos presentan una menor tolerancia a variaciones en las hipótesis clave consideradas (ligeramente superiores al 5%). En cualquier caso, y de igual forma que en ejercicios anteriores, las proyecciones consideradas están en línea con las analizadas en el momento de su adquisición.
- En relación a las pruebas de deterioro del fondo de comercio total del grupo **acdl/tbi**, que corresponde básicamente al aeropuerto en concesión de Luton y los aeropuertos en propiedad de Belfast y Cardiff, el Grupo ha efectuado en el ejercicio 2012 un cargo en el epígrafe "Variación provisión por deterioro de activos" de la cuenta de pérdidas y ganancias consolidada adjunta por importe de 181.700 miles de euros, correspondiente al saneamiento parcial de activos intangibles y fondo de comercio de consolidación de esta unidad generadora de efectivo, como consecuencia de un deterioro en las expectativas de resultados futuros de dichos activos.

El valor recuperable del resto de activos del subgrupo **acdl/tbi**, excede suficientemente su valor contable, de forma que de considerar cambios en las hipótesis utilizadas no se desprenden riesgos adicionales significativos de deterioro (las pruebas de análisis de sensibilidad realizadas sobre las proyecciones consideradas ponen de manifiesto que podrían soportar reducciones adicionales en su valoración, una vez considerados los deterioros registrados).

De acuerdo con las estimaciones y proyecciones de las que disponen los Administradores del Grupo y de cada una de las sociedades afectadas, las previsiones de los flujos de caja atribuibles a estas unidades generadoras de efectivo o grupos de ellas a las que se encuentran asignados los distintos fondos de comercio, permiten recuperar el valor neto de cada uno de los fondos de comercio registrados a 31 de diciembre de 2012 y 2011 una vez consideradas las pérdidas de valor sufridas por los fondos de comercio y activos intangibles del negocio aeroportuario durante el ejercicio anual 2012.

v) Otra información

Al 31 de diciembre de 2012 se hallan registradas, minorando los otros activos intangibles (principalmente en el epígrafe de "Concesiones administrativas"), subvenciones de capital por un importe de 117.379 miles de euros (123.904 miles de euros en 2011). Su imputación lineal a resultados en función de la vida útil del activo financiado ha ascendido a 10.038 miles de euros (7.361 miles de euros en 2011) reduciendo el cargo por dotación a la amortización del ejercicio. Dichas subvenciones de capital corresponden básicamente al grupo Sanef (112.799 miles de euros en 2012 y 117.250 miles de euros en 2011), las cuales fueron concedidas por el Estado Francés.

A 31 de diciembre de 2012, el Grupo mantiene, de acuerdo a los contratos de concesión de las sociedades concesionarias de autopistas del subgrupo Arteris, compromisos de inversión en concepto de actuaciones de mejora o ampliación de capacidad por un importe nominal de 4.027 millones de reales brasileños (equivalentes al cierre de 2012 a 1.488 millones de euros), principalmente en aquellas concesionarias dependientes del gobierno federal de Brasil (3.509 millones de reales brasileños, equivalentes al cierre de 2012 a 1.296 millones de euros) cuyos plazos de concesión se extienden hasta el año 2033, estimándose su plazo de ejecución durante el periodo concesional.

Por otro lado, las sociedades consolidadas del subgrupo Arteris así como la Sociedad Concesionaria Autopista de los Andes, S.A., la Sociedad Concesionaria Autopista los Libertadores, S.A., y la Sociedad Concesionaria Autopista del Sol, S.A. (todas ellas adquiridas a finales del presente ejercicio 2012, ver Nota 2.h), tienen constituida garantía sobre "Concesiones administrativas" con un importe en libros, neto de sus correspondientes amortizaciones, de 3.058 millones de euros, 203 millones de euros, 144 millones de euros y 89 millones de euros respectivamente, en favor de entidades financieras acreedoras (ver Nota 14).

Finalmente, es política del Grupo contratar todas las pólizas de seguros que se estimen necesarias para dar cobertura a los posibles riesgos que pudieran afectar a las inversiones en las infraestructuras del Grupo en virtud de los contratos de concesión de los que es titular (ver Nota 27.c).

## 8. PARTICIPACIONES EN ENTIDADES ASOCIADAS

El movimiento registrado por este epígrafe del balance de situación consolidado es el siguiente:

	2012	2011
<b>A 1 de enero</b>	1.899.059	1.461.077
Aumentos y combinaciones de negocio	48.315	152.106
Disminuciones	(1.069.596)	(26.020)
Cambios de perímetro	(306.073)	262.931
Participación en (pérdida)/beneficio <sup>(1)</sup> (ver Nota 13.c.iii)	62.731	124.186
Diferencias de cambio	8.125	(8.637)
Dividendos devengados (ver Nota 25.c)	(32.399)	(84.156)
Cobertura flujos de efectivo (ver Nota 13)	(9.414)	(20.618)
Otros	(15.167)	40.254
Traspaso a activos de grupos enajenables mantenidos para la venta	-	(2.064)
<b>A 31 de diciembre</b>	<b>585.581</b>	<b>1.899.059</b>

(1) La participación en (pérdida)/beneficio es después de impuestos e intereses minoritarios.

Los "Aumentos y combinaciones de negocio" incluyen:

- El impacto de la constitución en diciembre 2012 de la sociedad Túnel de Barcelona i Cadí, Societat Concessionària de la Generalitat de Catalunya, S.A. (Túnel), en la que **abertis** participa en un 35%, mediante la aportación dineraria de 36.750 miles de euros (ver Nota 2.h).
- La adquisición en marzo 2012 de 2.500.000 acciones adicionales de Brisa con un coste medio de 2,42 €/acción. Tras esta adquisición **abertis** pasó a ostentar un 15,02% del capital de Brisa (14,61% al cierre de 2011).

Por su parte, las disminuciones del ejercicio corresponden principalmente a:

i) La enajenación de un 23% del capital social de Eutelsat (821.658 miles de euros), realizada mediante las siguientes transacciones de compraventa:

- Con fecha 13 de enero de 2012 finalizó la venta, realizada a través de un proceso de colocación privada entre inversores cualificados, de un total de 35.218.237 acciones de Eutelsat representativas de un 16% de su capital social. La venta de la citada participación se completó a un precio de 27,85 €/acción, equivalente a un importe de 981 millones de euros, resultando una plusvalía neta de impuestos y costes asociados a efectos consolidados de 394 millones de euros, transacción cuyo impacto se ha registrado en el epígrafe "Resultado por enajenaciones de instrumentos financieros" de la cuenta de pérdidas y ganancias consolidada del ejercicio 2012 (ver Nota 20.d). Tras esta primera venta, **abertis** mantenía una participación del 15,35% en el capital de Eutelsat, que continuó registrándose por el método de la participación puesto que continuaba ejerciéndose influencia significativa.
- Con fecha 21 de junio de 2012, se produjo la venta adicional de un total de 15.407.979 acciones de Eutelsat, representativas del 7% de su capital social. La citada venta se cerró a un precio de 25,00 €/acción, equivalente a un importe de 385 millones de euros, resultando una plusvalía neta de impuestos y costes asociados a efectos consolidados de 119 millones de euros, transacción cuyo impacto se ha registrado en el epígrafe "Resultado por enajenaciones de instrumentos financieros" de la cuenta de pérdidas y ganancias consolidada del ejercicio 2012 (ver Nota 20.d).

Tras las citadas transacciones de compraventa de participaciones en Eutelsat, **abertis** ostentaba aún una participación del 8,35% en el capital social de la misma, que en opinión del Grupo tras la venta del 7% adicional del capital social de Eutelsat y el cese de los representantes mantenidos por **abertis** en los órganos de gobierno de Eutelsat, no existían elementos que permitiesen concluir sobre la presunción de influencia significativa. Por ello, con fecha 21 de junio de 2012, la participación remanente del 8,35% del capital social de Eutelsat pasó de calificarse como una participación financiera en una entidad asociada (registrada por el método de la participación), a calificarse como una inversión en instrumentos de patrimonio clasificada como un activo financiero disponible para la venta (registrada por su valor razonable a partir de ese momento).

En consecuencia, las bajas del ejercicio por cambios en el perímetro de consolidación corresponden al valor en libros del 8,35% del capital de Eutelsat registrado por el método de la participación hasta el momento de la pérdida de influencia significativa (306.073 miles de euros), registrándose pues el 8,35% del capital de Eutelsat por su valor razonable (428.461 miles de euros correspondientes a 23,29 €/acción, su cotización a 21 de junio de 2012) como un alta del ejercicio por cambios en el perímetro de consolidación en el epígrafe de "Activos financieros disponibles para la venta" (ver Nota 9). La diferencia entre el valor razonable de la inversión mantenida (8,35% Eutelsat) y su valor en libros en el momento de la pérdida de la influencia significativa (122 millones de euros brutos de impacto fiscal) se ha reconocido con impacto en la cuenta de resultados del ejercicio (en el epígrafe "Variación valor razonable de instrumentos financieros" de la cuenta de pérdidas y ganancias consolidada adjunta) de acuerdo con lo establecido por la NIC 28.18.

ii) La enajenación del 15,02% del capital social de Brisa (241.378 miles de euros).

Tras la mencionada adquisición en marzo de 2012 de un 0,41% adicional del capital social de Brisa, con fecha 16 de julio de 2012 la Comissao do Mercado de Valores Mobiliários de Portugal (CMVM) comunicó la aceptación de la oferta pública de acciones de 2,76 €/acción presentada por Tagus Holdings S.a.r.L sobre las acciones de la sociedad cotizada Brisa Auto Estradas de Portugal, S.A. (Brisa), de la que **abertis** ostentaba un 15,02% de participación.

Con fecha 8 de agosto de 2012, **abertis** tomó la decisión de aceptar la citada Oferta Pública de Adquisición, procediendo a la venta de la totalidad de sus 90.143.700 acciones de Brisa por 249 millones de euros, resultando una plusvalía bruta de impacto fiscal a efectos consolidados de 6 millones de euros, registrada en el epígrafe "Resultado por enajenaciones de instrumentos financieros". Adicionalmente, como consecuencia de la citada venta se ha registrado un impacto positivo de 95 millones de euros en el epígrafe "Impuesto sobre el beneficio", correspondiente a las diferencias temporarias deducibles relacionadas con esta sociedad asociada, no reconocidas en ejercicios anteriores de acuerdo con lo indicado en la política contable mencionada en la Nota 3.j.

Las diferencias de cambio generadas en el ejercicio corresponden principalmente a aquellas participaciones en entidades asociadas situadas en México (inversión por 2.480.012 miles de pesos mexicanos a 31 de diciembre de 2012 y 2.525.407 miles de pesos mexicanos a 31 de diciembre de 2011) y Puerto Rico (179.487 miles de dólares americanos a 31 de diciembre de 2012 y 194.056 miles de dólares americanos a 31 de diciembre de 2011), como consecuencia, respectivamente, de la apreciación del tipo de cambio de cierre experimentada por el peso mexicano y la depreciación del dólar americano.

El detalle de las participaciones en entidades asociadas consolidadas por el método de la participación a 31 de diciembre es el siguiente:

	<b>2012</b>	<b>2011</b>
AMP/GAP	173.680	167.855
Metropistas	130.056	148.853
Autema	110.816	76.399
A'lienor	37.478	48.553
Túnel	36.696	-
Coviandes	33.218	26.968
Hisdesat y otras	30.856	31.789
RMG	12.318	10.888
Aerocali	9.024	8.566
Coninvial	4.873	4.161
Torre Collserola	2.629	2.620
Alis/Routalis	2.310	2.380
SFB Fueling	975	799
Cota	652	651
Eutelsat	-	1.105.646
Brisa	-	262.931
<b>Participación en entidades asociadas</b>	<b>585.581</b>	<b>1.899.059</b>

Nota: Ver información acerca de las entidades asociadas en el Anexo III.



El detalle de los fondos de comercio que se incluyen en las participaciones de **abertis** en entidades asociadas identificados a la fecha de adquisición, es el siguiente:

	<b>2012</b>	<b>2011</b>
Autopistas		
Autema	27.861	27.861
Otros	3.575	3.530
	<b>31.436</b>	<b>31.391</b>
Telecomunicaciones		
Eutelsat	-	628.255
Aeropuertos		
AMP/GAP	29.363	27.953
Aerocali	2.976	2.766
	<b>32.339</b>	<b>30.719</b>
<b>Fondo de comercio</b>	<b>63.775</b>	<b>690.365</b>

i) Inversiones en Irasa, Alazor y Ciralsa

Como se indica en la Nota 2.g.i, en el caso de que la participación del Grupo en las pérdidas de una entidad asociada sea igual o superior al valor de su participación financiera no se reconocerán pérdidas adicionales a no ser que se haya incurrido en obligaciones o compromisos de pago en nombre de la asociada. En el caso de las sociedades asociadas Irasa, Alazor (en situación concursal a la fecha de las presentes cuentas anuales consolidadas) y Ciralsa, su valor por puesta en equivalencia, así como los créditos concedidos a las mismas (ver Nota 11), al cierre de 31 de diciembre de 2012 (al igual que ocurría al cierre de 2011) es de 0.

Una vez reducido el valor de las inversiones y créditos a cero, no se han incorporado pérdidas adicionales relativas a estas entidades asociadas adicionales a las descritas en la Nota 11 para el caso de Alazor al no haberse incurrido en obligaciones o compromisos adicionales.

El detalle de las pérdidas adicionales atribuibles a **abertis** no reconocidas en base a lo señalado anteriormente es el siguiente:

	31 de diciembre de 2012 <sup>(*)</sup>			31 de diciembre de 2011		
	Pérdidas del ejercicio	Pérdidas acumuladas de ejercicios anteriores	Total	Pérdidas del ejercicio	Pérdidas acumuladas de ejercicios anteriores	Total
Irasa	12.066	15.563	27.629	1.634	13.929	15.563
Alazor	16.536	15.716	32.252	10.740	4.976	15.716
Ciralsa <sup>(**)</sup>	5.968	15.450	21.418	4.537	8.356	12.893
	<b>34.570</b>	<b>46.729</b>	<b>81.299</b>	<b>16.911</b>	<b>27.261</b>	<b>44.172</b>

(\*) Valores patrimoniales a 31 de diciembre de 2012 sujetos a los plazos legales de formulación por parte de los respectivos consejos de administración.

(\*\*) En pérdidas acumuladas de ejercicios anteriores a 31.12.12 se incluye 6.770 miles de euros (4.160 miles de euros en 2011) correspondientes a transacciones registradas directamente en otros resultados globales.

Asimismo, señalar que se ha llevado a cabo un análisis de recuperabilidad de los créditos que se tienen concedidos a estas entidades asociadas, considerando el efecto de las medidas de reequilibrio financiero establecidas por la Administración a finales del ejercicio 2010 (ver Nota 11), que en cualquiera de los casos no permiten la recuperación ni de la participación financiera ni de los créditos concedidos, manteniéndose por tanto también estos últimos íntegramente provisionados. Adicionalmente, durante el presente ejercicio 2012, se han provisionado los eventuales compromisos de desembolsos adicionales como consecuencia de los compromisos asumidos y garantías otorgadas por abertis (ver Nota 11).

ii) Resto de inversiones

Adicionalmente a los test de deterioro mencionados anteriormente, el Grupo ha realizado las correspondientes pruebas de deterioro para verificar la recuperabilidad del resto de los activos. Para la realización de dichos test, el Grupo ha considerado las proyecciones de flujos de caja futuros, no habiéndose puesto de manifiesto, especialmente en lo referente a los fondos de comercio implícitos, la necesidad de provisión por deterioro con impacto significativo en la cuenta de resultados consolidada de los ejercicios 2012 y 2011.

El resumen de todos estos aspectos para los activos más significativos es el siguiente:

Unidad generadora de efectivo	Último año proyección (plazo concesión)	Crecimiento anual acumulado (2012 – Fin concesión)			Tasa descuento
		IPC	Actividad <sup>(*)</sup>	Gastos	
AMP/GAP	2048	4,00%	4,32%	5,58%	9,89%
Metropistas	2051	2,60%	1,60%	2,20%	8,10%
Autema	2037	2,50%	2,26%	2,25%	7,01%

(\*) IMD para el caso de autopistas, número de pasajeros para el caso de aeropuertos.

Unidad generadora de efectivo	Último año proyección (plazo concesión)	Crecimiento anual acumulado (2011 – Fin concesión)			Tasa descuento
		IPC	Actividad <sup>(*)</sup>	Gastos	
AMP/GAP	2048	3,51	5,13%	6,25%	9,71%
Metropistas	2051	2,60%	1,70%	2,20%	8,10%
Autema	2037	2,50%	2,08%	3,43%	6,67%

(\*) IMD para el caso de autopistas, número de pasajeros para el caso de aeropuertos.

Finalmente, no existen limitaciones significativas a la capacidad de las asociadas para transferir fondos a la dominante en forma de dividendos o devolución de deuda o anticipos, distintas de las que pueden surgir de los contratos de financiación de dichas sociedades o de la propia situación financiera de las mismas y no existen pasivos contingentes relacionados con dichas sociedades que pudieran resultar asumidos por el Grupo.

## 9. ACTIVOS FINANCIEROS DISPONIBLES PARA LA VENTA

El movimiento de este epígrafe durante el ejercicio ha sido el siguiente:

	2012	2011
<b>A 1 de enero</b>	13.577	474.997
Cambios de perímetro (ver Notas 2.h y 8)	428.843	(223.053)
Bajas	(11.677)	(113)
Aplicación de la provisión por pérdidas por deterioro	1.678	22
Variación de la provisión por pérdidas por deterioro	-	(1.678)
Plusvalías/ (minusvalías) por revalorizaciones registradas en otro resultado global (ver Nota 13)	32.521	(234.359)
Trasposos a activos de grupos enajenables mantenidos para la venta	-	(1.884)
Diferencias de conversión	943	(355)
<b>A 31 de diciembre</b>	<b>465.885</b>	<b>13.577</b>

Los activos financieros disponibles para la venta al 31 de diciembre de 2012, corresponden principalmente al valor de cotización bursátil en la Bolsa de París de la participación en el 8,16% del capital de Eutelsat por 450.983 miles de euros, correspondientes a una cotización al citado cierre de 25,10 €/acción. Adicionalmente, incluyen la participación en el 14,77% del capital de la sociedad no cotizada Terminal Aérea de Santiago, S.A. por 11.496 miles de euros (10.549 miles de euros al cierre de 2011).

Las altas del periodo por cambios en el perímetro de consolidación corresponden casi en su práctica totalidad al cambio de la clasificación de la participación en el 8,35% del capital de Eutelsat (428.461 miles de euros), que con motivo de la pérdida de influencia significativa tras la venta de un 23% de su capital, ha pasado a calificarse como una inversión en instrumentos de patrimonio clasificada como un activo financiero disponible para la venta registrada por su valor razonable a partir de ese momento (ver Notas 2.h y 8).

Por su parte, las "Plusvalías/ (minusvalías) por revalorizaciones registradas en otro resultado global" corresponden íntegramente a la revalorización de la participación mantenida en Eutelsat desde el momento de su calificación como activo financiero disponible para la venta hasta el cierre de 31 de diciembre de 2012.

## 10. INSTRUMENTOS FINANCIEROS DERIVADOS

El detalle del valor razonable de los instrumentos financieros derivados al cierre de ejercicio es como sigue:

	2012		2011	
	Activos	Pasivos	Activos	Pasivos
Permutas de tipo de interés:				
Coberturas de flujos de efectivo	1.419	29.165	27	75.069
Coberturas del valor razonable	33.118	-	28.501	-
No calificadas de cobertura	106	2.379	485	2.250
Permutas mixtas de tipo de interés y/o de moneda diferente al euro:				
Coberturas de flujos de efectivo	276	128.698	733	39.577
Coberturas de inversión neta en moneda diferente al euro	127.974	209.733	150.889	167.686
Coberturas del valor razonable	27.095	-	55.063	-
<b>Instrumentos financieros derivados</b>	<b>189.988</b>	<b>369.975</b>	<b>235.698</b>	<b>284.582</b>
Permutas de tipo de interés y permutas mixtas de tipo de interés y de moneda diferente al euro:				
Coberturas de flujos de efectivo	1.419	156.278	733	113.773
Coberturas inversión neta en moneda diferente al euro	101.304	18.495	150.889	166.343
Coberturas del valor razonable	60.213	-	83.564	-
<b>Parte no corriente</b>	<b>162.936</b>	<b>174.773</b>	<b>235.186</b>	<b>280.116</b>
<b>Parte corriente</b>	<b>27.052</b>	<b>195.202</b>	<b>512</b>	<b>4.466</b>

El Grupo tiene contratados instrumentos financieros derivados de tipo de interés (permutas de tipo de interés o "swaps") y permutas financieras mixtas de tipo de interés y de tipo de cambio ("cross currency swaps"), conforme la política de gestión del riesgo financiero descrita en la Nota 4.

A continuación se desglosan los instrumentos financieros derivados existentes a 31 de diciembre en función del tipo de permuta, con sus valores nominales o contractuales por vencimientos, así como sus valores razonables:

<b>31 de diciembre de 2012</b>	Valor nominal	2013	2014	2015	2016	2017	Siguientes	Valor razonable neto
Permutas de tipo de interés:								
Coberturas de flujos de efectivo	1.220.246	177.703	75.000	13.317	100.000	-	854.226	(27.746)
Coberturas del valor razonable	333.000	50.000	43.000	32.000	208.000	-	-	33.118
No calificadas de cobertura	591.000	337.000	254.000	-	-	-	-	(2.273)
	<b>2.144.246</b>							<b>3.099</b>

Permutas mixtas de tipo de interés y/o de moneda diferente al euro:								
Coberturas de flujos de efectivo	597.528	4.424	-	154.616	-	-	438.488	(128.422)
Coberturas de inversión neta en moneda diferente al euro	1.457.140	603.419	170.839	682.882	-	-	-	(81.759)
Coberturas del valor razonable	243.215	-	142.689	-	19.634	-	80.892	27.095
	<b>2.297.883</b>							<b>(183.086)</b>

<b>31 de diciembre de 2011</b>	Valor nominal	2012	2013	2014	2015	2016	Siguientes	Valor razonable neto
Permutas de tipo de interés:								
Coberturas de flujos de efectivo	1.850.135	268.531	1.090.148	25.000	18.210	-	448.246	(75.042)
Coberturas del valor razonable	333.000	-	50.000	43.000	32.000	-	208.000	28.501
No calificadas de cobertura	1.254.750	885.750	337.000	32.000	-	-	-	(1.765)
	<b>3.437.885</b>							<b>(48.306)</b>

Permutas mixtas de tipo de interés y/o de moneda diferente al euro:								
Coberturas de flujos de efectivo	260.396	3.742	1.549	-	159.463	-	95.642	(38.844)
Coberturas de inversión neta en moneda diferente al euro	1.455.951	-	603.419	169.650	682.882	-	-	(16.797)
Coberturas del valor razonable	400.551	-	-	146.415	-	19.634	234.502	55.063
	<b>2.116.898</b>							<b>(578)</b>

a) Permutas de tipo de interés

El importe del principal nocional de los contratos de permuta de tipo de interés vigentes a 31 de diciembre 2012 es de 2.144.246 miles de euros (3.437.885 miles de euros en 2011), y los tipos de interés fijo se sitúan entre un 0,49% y un 4,97% (entre un 1,55% y un 4,97% en 2011), siendo el Euribor el principal tipo de interés variable.

Durante el ejercicio **abertis** ha procedido a refinanciar un préstamo sindicado, que tenía vencimiento previsto en 2013. Este préstamo, a tipo variable, estaba transformado a tipo fijo a través de permutas de tipo de interés. Como consecuencia de esta refinanciación se ha procedido a la cancelación anticipada de estas permutas de tipo de interés por un importe nocional de 900.000 miles de euros. Esta cancelación anticipada ha originado una liquidación negativa por importe de 21.510 miles de euros, que se han registrado en la cuenta de resultados consolidada del presente ejercicio.

b) Permutas mixtas de tipo de interés y de moneda diferente al euro

Al cierre de 31 de diciembre de 2012 (al igual que en 2011), **abertis** mantiene varias permutas mixtas de tipo de interés y moneda extranjera por un importe de 476.000 miles de libras esterlinas, cuyo contravalor en euros es de 682.882 miles de euros, las cuales se encuentran designadas como cobertura de la inversión neta en ACDL/TBI. El vencimiento del instrumento financiero derivado es 2015.

Asimismo y de la misma forma que en el ejercicio 2011, al cierre de 31 de diciembre de 2012 **abertis** mantiene coberturas en pesos chilenos por un importe de 428.871.370 miles de pesos chilenos y un contravalor en euros de 469.377 miles de euros, instrumentadas a través de varias coberturas "cross currency swaps" con vencimiento entre 2013 y 2014. Estos instrumentos financieros se encuentran designados como cobertura de la inversión neta en diversas sociedades chilenas (elqui, gesa, abertis chile, rutas del pacífico, Autopista Central y opsa).

En el caso de la sociedad dependiente **abertis airports**, al cierre de 31 de diciembre 2012 (al igual que en 2011), mantiene dos coberturas de inversión neta en moneda diferente al euro. La primera de ellas con el objeto de cubrir el riesgo de su inversión en AMP/GAP en pesos mexicanos a través de un "cross currency swap" por 2.736.000 miles de pesos mexicanos. El contravalor en euros de esta operación es de 183.378 miles de euros, siendo su vencimiento agosto de 2013. La segunda de las coberturas tiene por objeto cubrir el riesgo de su inversión en MBJ en USD a través de un "cross currency swap" por 97.772 miles de USD. El contravalor en euros de esta operación es de 69.787 miles de euros, siendo su vencimiento 2014.

Por otro lado, y de igual forma que en 2011, la sociedad dependiente **abertis finance** tiene contratados instrumentos financieros derivados (permutas mixtas de tipo de interés y moneda extranjera) por un nominal de 122.188 miles de euros, por medio de los cuales transforma parte de una emisión de bonos en dólares americanos y tipo de interés fijo a una deuda en euros y tipo de interés variable referido al Euribor (cobertura del valor razonable). Asimismo, mantiene sendos "cross currency swap" por 70.000 miles de libras esterlinas y 46.513 miles de USD como cobertura de un préstamo concedido a ADCL y TBI Ltd. respectivamente por los mismos importes y vencimiento 2014 en ambos casos, calificado igualmente como cobertura del valor razonable. Esta sociedad mantiene también una cobertura de flujos de efectivo por un valor nominal de 153.610 miles de euros, por medio de la cual transforma una emisión en yenes japoneses a tipo fijo en una deuda en euros también a tipo fijo. Finalmente señalar que esta sociedad mantiene los instrumentos financieros derivados contratados en 2011 que transforman una deuda de 195.000 miles de USD a tipo variable, a una deuda también en USD a tipo fijo.

En relación a la sociedad Concesionaria Autopista de los Andes, incorporada al perímetro del Grupo abertis a finales de 2012, destacar que mantiene en vigor un "cross currency swap" (con vencimiento 2034) el cual transforma un préstamo en pesos chilenos (1.212.453 miles de CLP) a unidades de fomento (5.300 CLF).

Por último, señalar que al 31 de diciembre de 2012 (al igual que en 2011) la sociedad Autopista Central, S.A. mantiene un contrato "cross currency swap" (con vencimiento 2026) con el objeto de eliminar el riesgo cambiario asociado a la emisión de un bono en dólares americanos por un importe de 123.125 miles de USD (123.750 miles de USD en 2011), considerando el porcentaje de participación de control de **abertis** del 50% en esta sociedad multigrupo.



## 11. DEUDORES Y OTRAS CUENTAS A COBRAR

El detalle de este epígrafe al cierre de ejercicio es como sigue:

	31 de diciembre de 2012			31 de diciembre de 2011		
	No corriente	Corriente	Total	No corriente	Corriente	Total
Deudores comerciales	-	564.715	564.715	-	469.894	469.894
Provisión por insolvencias (deterioro valor)	-	(39.091)	(39.091)	-	(40.185)	(40.185)
Deudores comerciales - neto	-	525.624	525.624	-	429.709	429.709
Sociedades registradas por el método de la participación:						
Cuentas a cobrar	-	3.503	3.503	-	3.541	3.541
Préstamos	149.073	6.365	155.438	145.115	372	145.487
Provisión por deterioro valor	(80.054)	-	(80.054)	(77.854)	-	(77.854)
	69.019	9.868	78.887	67.261	3.913	71.174
Deudores Administraciones Públicas	1.721.433	352.047	2.073.480	1.196.955	184.362	1.381.317
Activos por impuestos corrientes	-	258.183	258.183	-	121.913	121.913
Otras cuentas a cobrar – partes vinculadas (ver Notas 18 y 25)	5.973	-	5.973	5.963	-	5.963
Otras cuentas a cobrar	340.173	228.592	568.765	86.961	193.492	280.453
<b>Deudores y otras cuentas a cobrar</b>	<b>2.136.598</b>	<b>1.374.314</b>	<b>3.510.912</b>	<b>1.357.140</b>	<b>933.389</b>	<b>2.290.529</b>

Los saldos deudores se reflejan por su coste amortizado el cual no difiere significativamente de su valor nominal.

Al cierre de 31 de diciembre de 2012 (de la misma forma que al cierre de 2011), **abertis** no incluye entre sus activos financieros deuda soberana.

### i) Deudores Administraciones Públicas

Dentro del epígrafe de “Deudores Administraciones Públicas” se incluyen los importes pendientes de cobro de las Administraciones Concedentes en virtud de diversos acuerdos alcanzados (bonificaciones de tarifas, gratuidades, compensaciones y otros). Algunos de estos acuerdos (o incluso el propio contrato de concesión caso de algún aeropuerto) se han registrado, bajo la CINIIF 12, como una cuenta por cobrar del ente concedente en aplicación del modelo mixto o del modelo financiero como se indica en la Nota 3.d.ii. Estos saldos deudores devengan intereses a favor del Grupo una vez alcanzada la fecha de vencimiento acordada.

El movimiento de los saldos deudores no corrientes mantenidos con las Administraciones públicas es el siguiente:

	<b>Deudores Administraciones Públicas no corrientes</b>	
	<b>2012</b>	<b>2011</b>
<b>A 1 de enero</b>	1.196.955	752.632
Altas	116.295	176.673
Cargo contra la cuenta de resultados consolidada:		
- Por compensación económica de ingresos	181.474	125.279
- Por compensación financiera (ver Nota 20.d)	81.326	102.993
Trasposos	(28.644)	89.018
Aplicaciones del ejercicio	(31.068)	(39.365)
Incorporaciones al perímetro	189.511	-
Otros	494	1.224
Diferencias de cambio	15.090	(11.499)
<b>A 31 de diciembre</b>	<b>1.721.433</b>	<b>1.196.955</b>

Las incorporaciones del ejercicio 2012 por cambios en el perímetro, corresponden a los activos financieros registrados por aplicación de la CINIIF 12 bajo un modelo mixto por parte de las autopistas chilenas Los Libertadores y Sol adquiridas al cierre de 2012. Ver Nota 5.

Entre estos acuerdos se incluyen:

- El contenido en el Real Decreto 457/2006, el cual contiene como anexo el Convenio entre la Administración General del Estado y **acesa**, para la modificación de determinados términos de la concesión de las autopistas Barcelona-La Jonquera, Barcelona-Tarragona, Montmeló-El Papiol y Zaragoza-Mediterráneo.

El citado convenio establece la construcción en la autopista AP-7 de un carril adicional en determinados tramos, así como la implantación de un sistema de peaje cerrado. Para acometer estas obras, el Convenio estima que el valor total de la inversión podría alcanzar 500 millones de euros (al cierre de 31 de diciembre de 2012 el valor de la inversión realizada es de 500.681 miles de euros, siendo al cierre de 31 de diciembre de 2011 de 401.935 miles de euros).

En este sentido, el Convenio contempla que los ingresos adicionales que se puedan derivar de la mayor capacidad de la autopista se aplicarán al restablecimiento del equilibrio económico-financiero alterado por las actuaciones que éste contempla, previéndose asimismo el procedimiento de cálculo de la compensación económica que correspondería percibir a la concesionaria en el caso de que una vez vencido el plazo de la concesión no hubiera quedado restablecido dicho equilibrio económico-financiero.

El saldo de la cuenta a cobrar al 31 de diciembre de 2012 es de 1.070.726 miles de euros (760.888 miles de euros al 31 de diciembre de 2011), siendo el impacto en los ingresos de explotación registrados en el ejercicio de 161.634 miles de euros y en el resultado financiero del ejercicio de 49.458 miles de euros (122.098 miles de euros y 30.338 miles de euros respectivamente en 2011).

- El contenido en el Real Decreto 483/1995 firmado en enero de 2010 entre **invicat** y la Generalitat de Catalunya, el cual contiene como anexo un Convenio marco de colaboración por el que se establecen las condiciones generales de adecuación y modificaciones del tramo de ampliación de la autopista C-32 entre Palafolls y la conexión con la carretera GI-600, junto con otras mejoras viarias y de gestión de la movilidad vinculadas a la autopista y a su funcionalidad en el corredor del Maresme. El valor total previsto de las inversiones a realizar es de 96 millones de euros (al cierre de 31 de diciembre de 2012 el valor de la inversión realizada es 20.794 miles de euros, al igual que en el cierre de 2011).

De la misma forma que ocurre con el convenio para la autopista AP-7, este Convenio de la autopista C-32 contempla que los ingresos adicionales que se puedan derivar de la mayor capacidad de la autopista se aplicarán al restablecimiento del equilibrio económico-financiero alterado por las actuaciones que éste contempla, previéndose asimismo el procedimiento de cálculo de la compensación económica que correspondería percibir a la concesionaria en el caso de que una vez vencido el plazo de la concesión no hubiera quedado restablecido dicho equilibrio económico-financiero.

El saldo de la cuenta a cobrar al 31 de diciembre de 2012 es de 52.205 miles de euros (39.038 miles de euros al 31 de diciembre de 2011), siendo el impacto en los ingresos de explotación registrados en el ejercicio de 10.733 miles de euros y en el resultado financiero del ejercicio de 2.434 miles de euros (7.729 miles de euros y 1.910 miles de euros respectivamente en 2011).

- El contenido en el Real Decreto 1467/2008 firmado el 29 de agosto de 2008 entre **iberpistas** y la Administración General del Estado por el que se contempla la construcción de un tercer carril por calzada en el tramo San Rafael-Villacastín y la realización de las actuaciones necesarias para que la infraestructura resultante se adapte a la normativa en vigor en cuanto a trazado y seguridad. Para acometer estas obras, el Convenio estima un valor total de la inversión de 70 millones de euros (al cierre de 31 de diciembre de 2012 el valor de la inversión realizada es de 71.425 miles de euros, 49.888 miles de euros al cierre de 2011).

De la misma forma que ocurre con los otros convenios, este Convenio contempla que los ingresos adicionales que se puedan derivar de la mayor capacidad de la autopista, así como del incremento adicional de tarifas del 1,7% desde 2009 a 2013 (con un límite del 5,5%), se aplicarán al restablecimiento del equilibrio económico-financiero alterado por las actuaciones que éste contempla, previéndose asimismo el procedimiento de cálculo de la compensación económica que correspondería percibir a la Concesionaria en el caso de que una vez vencido el plazo de la concesión no hubiera quedado restablecido dicho equilibrio económico-financiero, con un límite de 75 millones de euros.

El saldo de la cuenta a cobrar al 31 de diciembre de 2012 es de 61.673 miles de euros (42.696 miles de euros al 31 de diciembre de 2011), siendo el impacto en los ingresos de explotación registrados en el ejercicio de -5.496 miles de euros y en el resultado financiero del ejercicio de 2.936 miles de euros (-4.548 miles de euros y 810 miles de euros respectivamente en 2011).

- El contenido en el Real Decreto 971/2011 de 1 de julio, por el que se modifican determinados términos de la concesión administrativa ostentada por **castellana** (construcción, conservación y explotación de los tramos de la autopista AP-6 conexión con Segovia (AP-61) y autopista AP-6 conexión con Ávila (AP-51), así como la conservación y explotación, a partir del 30 de enero de 2018 de la autopista de peaje AP-6, tramo Villalba-Adanero), para compensar los sobrecostes por obras adicionales, según lo establecido en la disposición adicional cuadragésima primera de la Ley 26/2009, de 23 de diciembre, de Presupuestos Generales del Estado para el año 2010, por el que la Dirección General de Carreteras ha reconocido obras adicionales al proyecto constructivo de la autopista, no previstas inicialmente, por un valor de 89.018 miles de euros.

Con este Real Decreto, se pretendía reequilibrar económicamente la concesión afectada por las obras adicionales que tuvo que soportar. Para ello, teniendo en cuenta la situación de la concesión, se estimó que la medida más adecuada era la prórroga de las tarifas de la autopista AP-6, reguladas en los convenios aprobados por los reales decretos 315/2004, de 20 de febrero y 1467/2008, de 29 de agosto, en ambos casos, hasta la compensación de los mencionados sobrecostos de obras adicionales por 89.018 miles de euros y del importe de los intereses por el retraso en el pago para restablecer el equilibrio económico por este concepto, que ascendían a 29.471 miles de euros.

El saldo de la cuenta a cobrar al 31 de diciembre de 2012 es de 126.191 miles de euros (118.489 miles de euros al 31 de diciembre de 2011), siendo el impacto en el resultado financiero del ejercicio de 7.702 miles de euros.

Adicionalmente señalar que las sociedades concesionarias de autopistas chilenas **elqui**, **libertadores** y **sol**, así como la sociedad concesionaria de aeropuertos **codad**, mantienen una cuenta a cobrar no corriente de 189.085 miles de euros, 101.330 miles de euros, 88.181 miles de euros y 32.042 miles de euros respectivamente (en 2011 únicamente **elqui** y **codad** por 184.771 miles euros y 51.073 miles de euros respectivamente) en relación con los ingresos mínimos garantizados establecidos en los respectivos contratos de concesión, registrados bajo la CINIF 12 como un activo financiero.

Finalmente, las sociedades consolidadas **libertadores**, **sol** y **elqui**, tienen constituida garantía sobre la concesión administrativa de las que son titulares y, en consecuencia, los saldos deudores anteriormente citados son garantes a favor de sus entidades financieras acreedoras (ver Nota 14).

En cada cierre contable de ejercicio, estos saldos deudores con la correspondiente administración pública son objeto de revisión como parte de la censura de cuentas realizada por parte del órgano concedente.

En este sentido, en el mes de julio de 2012 y con posterioridad al cierre semestral, **acesa** recibió la Censura previa de la Delegación del Gobierno en las sociedades concesionarias de autopistas del Ministerio de Fomento en relación a la propuesta de liquidación del ejercicio 2011. En la citada censura se reconoce el importe devengado en el año 2011 y el saldo de compensación a favor de **acesa** al 31 de diciembre de 2011, que calculado según la metodología establecida en el RD 457/2006 ascendía a 761 millones de euros y que figura incluido en el epígrafe "Deudores y otras cuentas a cobrar". A diferencia de las censuras de ejercicios anteriores, la Censura previa de la Delegación del Gobierno en las sociedades concesionarias de autopistas del Ministerio de Fomento se plantea dudas de interpretación en relación a la compensación (incluida en el mencionado saldo) relativa a los ingresos garantizados que a 31 de diciembre de 2011 ascendían a 359 millones de euros (570 millones de euros en 2012), proponiendo la provisión de los mismos hasta que se clarifiquen dichas dudas. Esta resolución no era definitiva por lo que el Grupo planteó el recurso de alzada correspondiente durante el mes de agosto de 2012, sin que a la fecha de formulación de las presentes cuentas anuales consolidadas se haya obtenido resolución alguna, de forma que **acesa** ha continuado registrando durante 2012 la compensación según la metodología establecida en el RD 457/2006, al entenderse que existen sólidos argumentos, a su vez soportados con informes de los asesores legales del Grupo, para defender la no procedencia de la regularización propuesta por la Censura previa de la Delegación del Gobierno.

ii) Sociedades registradas por el método de la participación

El detalle de los saldos mantenidos con entidades asociadas es el siguiente:

	2012			2011		
	No corriente	Corriente	Total	No corriente	Corriente	Total
Ausol	-	2.387	2.387	-	2.290	2.290
Metropistas	-	-	-	-	386	386
Cota	-	192	192	-	236	236
Túnel Barcelona y Cadí	-	187	187	-	-	-
Coviandes	-	154	154	-	125	125
Ciralsa	-	148	148	-	48	48
Eutelsat	-	-	-	-	192	192
Alazor	-	112	112	-	59	59
Otras participaciones	-	323	323	-	205	205
<b>Cuentas a cobrar</b>	<b>-</b>	<b>3.503</b>	<b>3.503</b>	<b>-</b>	<b>3.541</b>	<b>3.541</b>
Alis	42.792	-	42.792	42.968	-	42.968
Irasa	35.296	-	35.296	35.296	-	35.296
Ciralsa	26.075	-	26.075	23.875	-	23.875
Alazor	18.683	-	18.683	18.683	-	18.683
A'lienor	17.967	-	17.967	17.100	-	17.100
RMG	8.260	6.257	14.517	7.193	-	7.193
Metropistas	-	79	79	-	372	372
Otras participaciones	-	29	29	-	-	-
<b>Préstamos concedidos</b>	<b>149.073</b>	<b>6.365</b>	<b>155.438</b>	<b>145.115</b>	<b>372</b>	<b>145.487</b>
<b>Provisión deterioro</b>						
Irasa	(35.296)	-	(35.296)	(35.296)	-	(35.296)
Ciralsa (ver Nota 20.d)	(26.075)	-	(26.075)	(23.875)	-	(23.875)
Alazor	(18.683)	-	(18.683)	(18.683)	-	(18.683)
	<b>(80.054)</b>	<b>-</b>	<b>(80.054)</b>	<b>(77.854)</b>	<b>-</b>	<b>(77.854)</b>
<b>Total</b>	<b>69.019</b>	<b>9.868</b>	<b>78.887</b>	<b>67.261</b>	<b>3.913</b>	<b>71.174</b>

Al igual que ocurría en el cierre de 2011, el saldo deudor no corriente mantenido con Irasa, Alazor y Ciralsa al cierre de 31 de diciembre de 2012 corresponde principalmente a préstamos concedidos básicamente para la financiación de la sociedad del pago de sobrecostes por expropiaciones.

Ante la existencia del deterioro registrado en ejercicios anteriores sobre la totalidad de los préstamos mantenidos con Irasa, Alazor y Ciralsa y la persistencia de las circunstancias que lo motivaron, al cierre del ejercicio 2012, el Grupo ha procedido a reevaluar la recuperabilidad de los mismos analizando la capacidad que se estima que tendrán estas sociedades para afrontar la devolución de su deuda, a partir de la proyección de las entradas de efectivo futuras que se estima generarán considerando, adicionalmente, el impacto de la financiación de las sociedades, así como las medidas de reequilibrio financiero establecidas a finales del ejercicio 2010 (básicamente para compensar los sobrecostes de obra y expropiaciones) establecidas en las disposiciones legales detalladas en la Nota 11 de las cuentas anuales consolidadas del ejercicio 2010.

Como resultado de las pruebas de deterioro realizadas, se ha puesto de manifiesto el mantenimiento del deterioro registrado en ejercicios anteriores por la totalidad del préstamo mantenido con Irasa, Alazor y Ciralsa, habiéndose dotado en el ejercicio la correspondiente provisión por deterioro adicional al 31 de diciembre de 2012 por el incremento del préstamo concedido a Ciralsa por importe de (2.200 miles de euros).

Finalmente, en relación con la participación mantenida en Alazor, ante pérdidas significativas desde su puesta en funcionamiento, la consiguiente alteración del equilibrio económico financiero previsto en la concesión y los problemas para hacer frente a los pasivos financieros, durante el presente ejercicio la citada sociedad asociada ha presentado concurso de acreedores. En este sentido, por un lado, algunas de las entidades financieras acreedoras de la citada sociedad han ejecutado garantías otorgadas por el Grupo por importe de 11 millones de euros y, por otro lado, el Grupo ha provisionado durante el presente ejercicio 2012 los eventuales compromisos de desembolsos adicionales como consecuencia de los compromisos asumidos y garantías otorgadas por un importe total de 43,6 millones de euros (ver Nota 19), siendo, por tanto, importe total de las pérdidas registradas en el presente ejercicio 2012 en relación con la citada participación de 55 millones de euros (ver Nota 20.d).

### iii) Otras cuentas a cobrar

La partida "Otras cuentas a cobrar" al cierre de 31 de diciembre de 2012 incluye, entre otros, el importe a cobrar de Brookfield Infraestructure que éste asumió frente a la sociedad Participes en Brasil en relación con la adquisición de su 49% (ver Nota 2.h), por importe de 250 millones de euros.



En virtud de los acuerdos suscritos entre abertis y Brookfield Infraestructure, la citada cuenta por cobrar tiene vencimiento y tipo de interés análogos a las condiciones financieras de la deuda financiera asumida en la adquisición de arteris y, en consecuencia, están en condiciones normales de mercado.

iv) Deudores comerciales

En la partida "Deudores comerciales" se recogen las cantidades pendientes de cobro de clientes, no existiendo a 31 de diciembre de 2012 y 2011 saldos vencidos significativos no provisionados.

v) Activos por impuestos corrientes

La partida "Activos por impuestos corrientes" incluye el importe a recuperar por **abertis**, es su condición de sociedad cabecera de grupo de consolidación fiscal, en concepto de impuesto sobre Sociedades de los ejercicios 2012 y 2011 por importes respectivos de 70.688 miles de euros y 89.641 miles de euros, habiéndose cobrado este último con posterioridad al cierre del ejercicio 2012. Adicionalmente, en la citada partida se incluyen saldos a recuperar en concepto de Impuesto sobre el Valor Añadido (o impuesto de análoga naturaleza en función de la jurisdicción fiscal) y retenciones del resto de sociedades del Grupo.

## 12. EFECTIVO Y EQUIVALENTES DEL EFECTIVO

La composición del saldo de tesorería y otros activos equivalentes al 31 de diciembre es como sigue:

	2012	2011
Caja y bancos	610.998	123.974
Depósitos en entidades de crédito a menos de 3 meses	1.771.475	267.036
<b>Efectivo y equivalentes del efectivo</b>	<b>2.382.473</b>	<b>391.010</b>

Al cierre de 31 de diciembre el saldo de este epígrafe corresponde principalmente a las siguientes sociedades/subgrupos:

	2012	2011
Abertis Infraestructuras	1.341.085	-
Subgrupo Arteris	272.897	-
Subgrupo HIT/Sanef	204.445	172.684
Resto	564.046	218.326
<b>Efectivo y equivalentes del efectivo</b>	<b>2.382.473</b>	<b>391.010</b>

El incremento del epígrafe "Efectivo y equivalente del efectivo" se debe principalmente al impacto de las operaciones de desinversión en activos realizadas en el ejercicio 2012 (ver Nota 2.h y 14).

### 13. PATRIMONIO NETO

El movimiento del patrimonio neto consolidado del ejercicio es como sigue:

	Capital, prima emisión y acciones propias (a)	Reservas (b)				Ganancias acumuladas y Otras reservas (c)	Participaciones no dominantes (d)	Patrimonio Neto
		Reserva cobertura	Inversiones disponibles para la venta	Diferencias de conversión	Total			
<b>A 1 de enero de 2012</b>	1.927.877	(74.399)	-	7.721	(66.678)	1.203.156	1.351.358	4.415.713
Ingresos (gastos) llevados a patrimonio:								
Activos financieros disponibles para la venta	-	-	32.521	-	32.521	-	-	32.521
Cobertura de flujos de efectivo	-	(42.010)	-	-	(42.010)	(11.877)	4.366	(49.521)
Diferencias de conversión	-	-	-	72.017	72.017	-	63.285	135.302
Pérdidas y ganancias actuariales	-	-	-	-	-	(8.389)	(3.535)	(11.924)
Otros	-	-	-	-	-	(2.271)	4.499	2.228
<b>Beneficio del ejercicio</b>	-	-	-	-	-	<b>1.024.430</b>	<b>58.793</b>	<b>1.083.223</b>
Dividendo complementario 2011	-	-	-	-	-	(279.356)	(86.841)	(366.197)
Dividendo a cuenta 2012	-	-	-	-	-	(268.880)	(16.575)	(285.455)
Devolución aportaciones a los accionistas	-	-	-	-	-	-	(11.206)	(11.206)
Ampliación de capital liberada	105.136	-	-	-	-	(105.136)	-	-
Acciones propias	339.327	-	-	-	-	(79.922)	-	259.405
Cambios de perímetro	-	-	-	-	-	-	1.756.750	1.756.750
<b>A 31 de diciembre de 2012</b>	<b>2.372.340</b>	<b>(116.409)</b>	<b>32.521</b>	<b>79.738</b>	<b>(4.150)</b>	<b>1.471.755</b>	<b>3.120.894</b>	<b>6.960.839</b>

Nota: Los ingresos y gastos reconocidos en el patrimonio neto se muestran netos de su impacto fiscal.

	Capital, prima emisión y acciones propias  (a)	Reservas (b)			Total	Ganancias acumuladas y Otras reservas  (c)	Participaciones no dominantes  (d)	Patrimonio Neto
		Reserva cobertura	Inversiones disponibles para la venta	Diferencias de conversión				
<b>A 1 de enero de 2011</b>	2.375.850	(124.341)	12.746	56.281	(55.314)	1.699.946	1.433.000	5.453.482
Ingresos (gastos) llevados a patrimonio:								
Activos financieros disponibles para la venta	-	-	(371.832)	-	(371.832)	-	-	(371.832)
Cobertura de flujos de efectivo	-	49.942	-	-	49.942	(4.381)	7.001	52.562
Diferencias de conversión	-	-	-	(48.560)	(48.560)	-	(26.096)	(74.656)
Pérdidas y ganancias actuariales	-	-	-	-	-	(645)	(131)	(776)
Otros	-	-	-	-	-	57.013	(11.224)	45.789
<b>Beneficio del ejercicio</b>	-	-	-	-	-	<b>720.094</b>	<b>74.417</b>	<b>794.511</b>
Dividendo complementario 2010	-	-	-	-	-	(221.711)	(85.806)	(307.517)
Dividendo a cuenta extraordinario 2011	-	-	-	-	-	(495.155)	-	(495.155)
Dividendo a cuenta 2011	-	-	-	-	-	(232.797)	(1.769)	(234.566)
Devolución aportaciones a los accionistas	(295.615)	-	-	-	-	-	-	(295.615)
Acciones propias	(152.358)	-	-	-	-	-	-	(152.358)
Cambios de perímetro	-	-	359.086	-	359.086	(319.208)	(38.034)	1.844
<b>A 31 de diciembre de 2011</b>	<b>1.927.877</b>	<b>(74.399)</b>	<b>-</b>	<b>7.721</b>	<b>(66.678)</b>	<b>1.203.156</b>	<b>1.351.358</b>	<b>4.415.713</b>

Nota: Los ingresos y gastos reconocidos en el patrimonio neto se muestran netos de su impacto fiscal.

**a) Capital, prima de emisión y acciones propias**

El importe y el movimiento de estos epígrafes en el ejercicio ha sido el siguiente:

	Capital Social	Prima de emisión	Acciones propias	Total
<b>A 1 de enero de 2012</b>	2.327.969	11.262	(411.354)	1.927.877
Variación neta de acciones propias	-	-	339.327	339.327
Incrementos / (decrementos)	116.398	(11.262)	-	105.136
<b>A 31 de diciembre de 2012</b>	<b>2.444.367</b>	<b>-</b>	<b>(72.027)</b>	<b>2.372.340</b>

	Capital Social	Prima de emisión	Acciones propias	Total
<b>A 1 de enero de 2011</b>	2.217.113	417.733	(258.996)	2.375.850
Devolución aportaciones	-	(295.615)	-	(295.615)
Variación neta de acciones propias	-	-	(152.358)	(152.358)
Incrementos / (decrementos)	110.856	(110.856)	-	-
<b>A 31 de diciembre de 2011</b>	<b>2.327.969</b>	<b>11.262</b>	<b>(411.354)</b>	<b>1.927.877</b>

Al 31 de diciembre de 2012, el capital social de **abertis** está constituido por 814.789.155 acciones ordinarias, pertenecientes a una única clase y serie, representadas en anotaciones en cuenta, de 3 euros de valor nominal cada una totalmente suscritas y desembolsadas.

Con fecha 27 de marzo de 2012, la Junta General de Accionistas de **abertis** aprobó una ampliación de capital liberada, con cargo a la cuenta de Prima de Emisión y de reservas voluntarias, en la proporción de 1 acción nueva por cada 20 antiguas, por importe de 116.398 miles de euros (38.799.483 acciones ordinarias), siendo el movimiento registrado por el número de acciones de **abertis** en el ejercicio como sigue:

	Número de acciones ordinarias	
	2012	2011
<b>A 1 de enero</b>	775.989.672	739.037.783
Ampliación de capital liberada	38.799.483	36.951.889
<b>A 31 de diciembre</b>	<b>814.789.155</b>	<b>775.989.672</b>

Todas las acciones de **abertis** están admitidas a cotización oficial en las Bolsas de valores de Barcelona, Bilbao, Madrid y Valencia y se negocian a través del sistema de interconexión bursátil español. Éstas se contratan en la modalidad de contratación general (mercado continuo) y están incluidas en el índice IBEX 35.

Las acciones de **abertis** están representadas por anotaciones en cuenta y, según la información disponible, a 31 de diciembre de 2012 las participaciones más significativas son las siguientes:

Caja de Ahorros y Pensiones de Barcelona "la Caixa" <sup>(1)</sup>	26,42%
Trebol Holding S.a.r.L <sup>(2)</sup>	15,55%
Inmobiliaria Espacio, S.A. <sup>(3)</sup>	15,25%
	<b>57,22%</b>

(1) La participación indirecta a través de la sociedad Critería CaixaHolding, S.A.U es del 18,67% y a través de la sociedad Inversiones de Autopistas, S.L del 7,75%.

(2) Participación a través de Trebol International B.V., de la que Trebol Holding S.a.r.L es titular de un 99,67% del capital social y de los derechos políticos y económicos.

(3) Participación a través de Obrascón Huarte Lain, S.A. (OHL) titular directo del 5% a través de tres contratos de equity swap con tres entidades bancarias; de OHL Emisiones, S.A.U. titular directo del 10,241%, y de Grupo Villar Mir, S.L.U, titular directo del 0,012%

Inmobiliaria Espacio, S.A., es titular directo del 100% del Grupo Villar Mir, S.L.U. y es titular indirecto del 60,030% de Obrascón Huarte Lain, S.A. (OHL) a través del Grupo Villar Mir, S.L.U. y otras sociedades controladas a los efectos del artículo 4 de la LMV.

Con fecha 21 de enero de 2013, OHL ha procedido a ejercitar los citados contratos de equity swap que mantenía sobre un total de 40.739.459 acciones de Abertis Infraestructuras, S.A. representativas del 5% de su capital social, procediendo simultáneamente a la compra en firme de dichas acciones a través de OHL Emisiones S.A.U. (filial 100% de OHL Concesiones S.A.U.).

En abril de 2012 ACS Actividades de Construcción y Servicios, S.A. vendió su participación en **abertis** que ascendía al 10,0%, siendo la propia **abertis** la adquirente de un 5,3% por importe de 464.094 miles de euros, tal como se indica a continuación en el movimiento de la cartera de acciones propias. Tras la citada venta quedó extinguido el acuerdo de acción concertada que al cierre de 2011 existía entre Trebol Holding S.a.r.L y ACS, Actividades de Construcción y Servicios, S.A.

También en Abril de 2012, OHL, Obrascón Huarte Lain, S.A. adquirió un 4,7% del capital social de **abertis** mediante la firma de un contrato de "equity swap" a plazo de 6 meses, el cual fue renovado por 6 meses más de forma previa a su vencimiento y que ha sido ejecutado a finales del mes de enero de 2013.

El Consejo de Administración tiene delegada, por la Junta General de Accionistas de 27 de abril de 2010, la facultad de aumentar, en una o varias veces, el capital social mediante aportaciones dinerarias, hasta la cifra máxima de 1.108.557 miles de euros y dentro de un plazo que expirará el 27 de abril de 2015. La delegación se halla totalmente vigente.

Al amparo de las autorizaciones concedidas por la Junta General de Accionistas, durante el ejercicio 2012 **abertis** ha realizado diversas compras, enajenaciones y entregas a empleados de acciones propias (de la misma forma que realizó en 2011).

El movimiento registrado en la cartera de acciones propias durante el ejercicio 2012 ha sido como sigue:

	Número	Valor nominal	Coste de Adquisición/ Venta
<b>A 1 de enero de 2012</b>	29.885.288	89.656	411.354
Ampliación de capital liberada <sup>(1)</sup>	3.878.132	11.634	-
Compras	54.961.351	164.884	621.976
Ventas / entregas	(82.026.544)	(246.079)	(961.303)
<b>A 31 de diciembre de 2012</b>	<b>6.698.227</b>	<b>20.095</b>	<b>72.027</b>

(1) Ampliación de capital liberada con cargo a reservas en la proporción de 1 acción nueva por cada 20 antiguas aprobada por la Junta General de Accionistas del 27 de marzo de 2012.

	Número	Valor nominal	Coste de Adquisición/ Venta
<b>A 1 de enero de 2011</b>	14.551.098	43.653	258.996
Ampliación de capital liberada <sup>(1)</sup>	877.451	2.632	-
Ventas / entregas	(1.930.483)	(5.791)	(28.768)
Compras	16.387.222	49.162	181.126
<b>A 31 de diciembre de 2011</b>	<b>29.885.288</b>	<b>89.656</b>	<b>411.354</b>

(1) Ampliación de capital liberada con cargo a reservas en la proporción de 1 acción nueva por cada 20 antiguas aprobada por la Junta General de Accionistas del 21 de junio de 2011.

En abril se llevó a cabo la adquisición de 41.400.000 acciones propias (5,3% del capital social de **abertis** antes de la ampliación de capital liberada del ejercicio 2012) a ACS, Actividades de Construcción y Servicios, S.A. por importe de 464.094 miles de euros, anteriormente descrita.

El destino de las acciones propias dependerá de los acuerdos que en su momento puedan tomar los órganos de gobierno del Grupo. En este sentido, destaca el acuerdo cerrado el 4 de diciembre de 2012 con el accionista Obrascón Huarte Laín, S.A. (OHL) para la integración en **abertis** de la filial cotizada de OHL en Brasil, que ha supuesto, entre otros, la entrega en una primera fase a OHL de 81.440.255 acciones propias representativas de un 10% del capital social de **abertis**, y la posterior recepción de 6.668.384 acciones propias (un 0,8% del capital social de **abertis**) tras la transmisión a Brookfield del 49% de los activos adquiridos. Ver Nota 2.h y 5.

## **b) Reservas**

### **i) Reserva por operaciones de cobertura**

Corresponde a la reserva generada por la parte efectiva de cambios en el valor razonable de los instrumentos financieros derivados designados y calificados como de cobertura de flujos de efectivo y/o inversiones netas en el extranjero, para las sociedades consolidadas por integración global/proporcional.

### **ii) Inversiones disponibles para la venta**

Corresponde a las plusvalías / minusvalías no realizadas que surgen de cambios en el valor razonable de los activos financieros clasificados como disponibles para la venta. El movimiento de las mismas en el ejercicio 2012 se explica en la Nota 9 y corresponde a la variación del valor razonable de la participación mantenida en Eutelsat.



iii) Diferencias de conversión

El desglose de este epígrafe al 31 de diciembre es el siguiente:

	<b>2012</b>	<b>2011</b>
Grupo Invin <sup>(*)</sup> (peso chileno)	152.424	127.298
Grupo arteris (real brasileño)	18.155	-
Grupo abertis chile <sup>(**)</sup> (peso chileno)	27.362	11.748
MBJ (dólar americano)	12.028	13.794
Grupo ACDL (libra esterlina)	(100.823)	(116.295)
Codad (peso colombiano)	(7.284)	(9.489)
APR (dólar americano)	(6.295)	(7.339)
Otras sociedades dependientes	(15.887)	(4.960)
<b>Grupo</b>	<b>79.680</b>	<b>14.757</b>
AMP/GAP (peso mexicano)	(3.602)	(11.987)
Coviandes (peso colombiano)	5.893	5.014
Metropistas (dólar americano)	(2.795)	(79)
Otras sociedades asociadas	562	16
Asociadas	58	(7.036)
	<b>79.738</b>	<b>7.721</b>

(\*) Corresponden principalmente a Autopista Central (126.302 miles de euros en 2012 y 101.790 miles de euros en 2011).

(\*\*) Corresponden principalmente a abertis chile (11.738 miles de euros en 2012 y 6.521 miles de euros en 2011) y Elqui (9.559 miles de euros en 2012 y 3.737 miles de euros en 2011).

La evolución de las diferencias de conversión durante el ejercicio 2012 se debe principalmente a la revalorización experimentada al cierre por la libra esterlina, el peso chileno, el real brasileño y el peso mexicano (en 2011 por revalorización al cierre de la libra esterlina y depreciación al cierre del peso chileno y el peso mexicano).

### c) Ganancias acumuladas y otras reservas

El movimiento y desglose de este epígrafe al 31 de diciembre es el siguiente:

#### 31 de diciembre de 2012

	1 de enero de 2012	Pérdidas y ganancias actuariales	Distribución del resultado	Resultado	Dividendo a cuenta	Acciones propias	Ampliación/reducción capital	Otros	31 de diciembre de 2012
Reserva legal	461.733	-	3.861	-	-	-	-	-	465.594
Ganancias acumuladas (sin resultado) y otras reservas	749.281	(8.389)	(291.075)	-	-	(79.922)	(105.136)	(14.148)	250.611
Resultado	720.094	-	(720.094)	1.024.430	-	-	-	-	1.024.430
Dividendo a cuenta	(727.952)	-	727.952	-	(268.880)	-	-	-	(268.880)
	<b>1.203.156</b>	<b>(8.389)</b>	<b>(279.356)</b>	<b>1.024.430</b>	<b>(268.880)</b>	<b>(79.922)</b>	<b>(105.136)</b>	<b>(14.148)</b>	<b>1.471.755</b>

#### 31 de diciembre de 2011

	1 de enero de 2011	Pérdidas y ganancias actuariales	Distribución del resultado	Resultado	Dividendo a cuenta	Dividendo a cuenta extraord.	Cambios de perímetro	Otros	31 de diciembre de 2011
Reserva legal	461.733	-	-	-	-	-	-	-	461.733
Ganancias acumuladas (sin resultado) y otras reservas	798.309	(645)	218.193	-	-	-	(319.208)	52.632	749.281
Resultado	661.615	-	(661.615)	720.094	-	-	-	-	720.094
Dividendo a cuenta	(221.711)	-	221.711	-	(232.797)	(495.155)	-	-	(727.952)
	<b>1.699.946</b>	<b>(645)</b>	<b>(221.711)</b>	<b>720.094</b>	<b>(232.797)</b>	<b>(495.155)</b>	<b>(319.208)</b>	<b>52.632</b>	<b>1.203.156</b>

Con fecha 27 de marzo de 2012, la Junta General de Accionistas de **abertis** acordó el pago de un dividendo complementario del ejercicio 2011 de 0,36 euros brutos por acción, que representa 279.356 miles de euros (221.711 miles de euros a 31 de diciembre de 2011, correspondientes a un dividendo complementario del ejercicio 2010 de 0,30 euros brutos por acción).

### i) Reserva legal

De acuerdo con el Texto Refundido de la Ley de Sociedades de Capital, debe destinarse una cifra igual al 10% del beneficio del ejercicio a la reserva legal para que ésta alcance, al menos, el 20% del capital. La reserva legal no puede distribuirse a los accionistas, excepto en el caso de liquidación de la Sociedad.

La reserva legal podrá utilizarse para aumentos de capital en la parte de su saldo que exceda el 10% del capital ya aumentado.

Salvo para la finalidad mencionada anteriormente y mientras no supere el 20% del capital social, esta reserva sólo podrá destinarse a la compensación de pérdidas siempre que no existan otras reservas disponibles suficientes para este fin.

ii) Ganancias acumuladas (sin resultados del ejercicio) y otras reservas

Dentro de este epígrafe se incluye la “reserva por fondo de comercio” que desde el ejercicio 2008, y de acuerdo con la legislación mercantil vigente (artículo 273 de la Ley de Sociedades de Capital), las sociedades de nacionalidad española del Grupo **abertis** han de constituir. Éstas deberán dotar una reserva indisponible equivalente al fondo de comercio que aparezca en el activo, destinándose anualmente a tal efecto una cifra del beneficio que represente, al menos, un 5% del importe del fondo de comercio. Si no existiese beneficio, o no fuera suficiente, se emplearían reservas de libre disposición. Mientras se mantenga el fondo de comercio esta reserva será indisponible.

Al 31 de diciembre de 2012 la reserva por fondo de comercio de **abertis** asciende a 95 miles de euros (72 miles de euros al cierre de 31 de diciembre de 2011). Asimismo, al cierre del ejercicio 2012, las sociedades del grupo **abertis** sujetas al mencionado requisito, han propuesto la correspondiente dotación en la distribución del resultado del ejercicio, en base a lo establecido en el citado artículo.

Asimismo, durante el ejercicio 2012 destaca el impacto positivo en reservas de 12.593 miles de euros (26.408 miles de euros en 2011) de los dividendos distribuidos correspondientes a las acciones propias, así como el impacto negativo en este epígrafe de -79.922 miles de euros que compensa el registrado por el mismo importe en el epígrafe “Acciones propias” tras la entrega de un 10% de acciones propias como parte de la contraprestación por la adquisición del subgrupo Arteris (ver Nota 2.h y 5).

iii) Resultados del ejercicio

La aportación de cada sociedad incluida en el perímetro de consolidación a los resultados consolidados, con indicación de la parte que corresponde a los intereses minoritarios, es como sigue:

Sociedades dependientes/ multigrupo	Resultado consolidado	Resultado atribuido a participaciones no dominantes	Resultado consolidado atribuible a la sociedad dominante
Abertis Telecom	538.986	-	538.986
Acesa	313.823	-	313.823
Sanef	201.703	(90.096)	111.607
Aumar	83.901	-	83.901
Sapn	51.492	(24.441)	27.051
Retevisión	44.363	-	44.363
Invicat	32.179	-	32.179
Aucat	26.813	-	26.813
Elqui	20.186	-	20.186
Hispasat	15.727	(415)	15.312
London Luton Airport Group	14.542	(1.454)	13.088
GCO	12.420	(6.384)	6.036
MBJ	11.442	(2.918)	8.524
Codad	11.291	(1.694)	9.597
Rutas del Pacífico	10.604	(2.226)	8.378
Arteris	9.542	(6.622)	2.920
Abertis Portugal SGPS	6.649	-	6.649
Tradia	5.817	-	5.817
Operadora del Pacífico	5.658	(1.197)	4.461
Trados 45	4.171	-	4.171
Orlando S. Domestic	3.899	(390)	3.509
APR	3.124	-	3.124
Overon	3.093	-	3.093
Bet Eire Flow	2.967	(1.408)	1.559
TBI	2.280	(228)	2.052
DCA	2.175	-	2.175
Gesa	1.684	-	1.684
TBI Airport Management	1.225	(123)	1.102
Eurotoll	1.215	(577)	638
Serviabertis	1.133	-	1.133
Tc-Flow	1.007	(478)	529
Participes en Brasil	862	(422)	440
Abertis Motorway UK Ltd.	802	-	802
Stockholm Skavsta	664	(126)	538
Adesal	658	-	658
Bip & Go	484	(230)	254
Sanef Aquitane	479	(227)	252
Sea 14	306	(145)	161
Abertis Finance	288	-	288
Overon US	202	(38)	164
Ladecon	167	(71)	96
Overon Bulgaria	161	-	161
Santoll	125	(59)	66
Sanef ITS Technologies Caribe	125	(59)	66
Sanef ITS Technologies Chile	53	(25)	28
Abertis USA	44	-	44

Sociedades dependientes/ multigrupo (continuación)	Resultado consolidado	Resultado atribuido a participaciones no dominantes	Resultado consolidado atribuible a la sociedad dominante
Sanef ITS Technologies Polska	8	(4)	4
Abertis Satélites	(3)	-	(3)
Sanef Tolling	(7)	3	(4)
ACDL	(10)	1	(9)
Sanef Doo	(14)	7	(7)
TBI Real State Holding	(33)	3	(30)
Sanef ITS Technologies BC	(59)	28	(31)
PDC	(61)	30	(31)
Sanef ITS Technologies UK	(65)	31	(34)
Sanef ITS Technologies Croatia	(83)	39	(44)
Sanef ITS Technologies America	(153)	73	(80)
Abertis Autopistas Chile III	(190)	-	(190)
Hit Finance	(191)	91	(100)
Sanef ITS France	(292)	139	(153)
SPI	(493)	242	(251)
Invin	(1.059)	448	(611)
Orlando S. International	(1.095)	110	(985)
Abertis Tower	(1.543)	-	(1.543)
TBI US Holding	(1.951)	195	(1.756)
Areamed	(1.951)	-	(1.951)
TBI Airport Holdings	(2.222)	223	(1.999)
Inversiones Nocedal	(2.302)	974	(1.328)
Abertis Chile II	(2.398)	-	(2.398)
Abertis Chile III	(2.398)	-	(2.398)
TBI US Operations Inc	(2.658)	246	(2.412)
Aulesa	(2.669)	-	(2.669)
Abertis Chile	(3.367)	-	(3.367)
TBI Overseas Holding	(4.016)	402	(3.614)
Abertis Autopistas Chile	(4.122)	-	(4.122)
Castellana	(7.802)	-	(7.802)
abertis	(10.407)	-	(10.407)
Abertis Airports	(11.311)	-	(11.311)
Avasa	(14.728)	-	(14.728)
Iberpistas	(23.163)	-	(23.163)
Abertis Autopistas España	(30.375)	-	(30.375)
Autopista Central	(38.394)	16.241	(22.153)
Belfast International Airport	(52.017)	5.201	(46.816)
HIT	(101.182)	48.011	(53.171)
Cardiff International Airport	(105.263)	10.526	(94.737)
<b>Resultado Grupo</b>	<b>1.020.492</b>	<b>(58.793)</b>	<b>961.699</b>

Entidades asociadas	Resultado consolidado	Resultado atribuido a participaciones no dominantes	Resultado consolidado atribuible a la sociedad dominante
Coviandes	26.240	-	26.240
Eutelsat (*)	21.500	-	21.500
Autema	12.532	-	12.532
Coninval	9.573	-	9.573
Brisa (*)	4.885	-	4.885
AMP / GAP	3.002	-	3.002
RMG	1.103	-	1.103
Hisdesat y otras	921	-	921
Aerocali	792	-	792
Routalis	345	-	345
SFB Fueling	198	-	198
Torre Collserola	9	-	9
Cota	1	-	1
Túnel de Barcelona i del Cadí (**)	(54)	-	(54)
Metropistas	(6.142)	-	(6.142)
A'lienor	(12.174)	-	(12.174)
<b>Resultado entidades asociadas</b>	<b>62.731</b>	<b>-</b>	<b>62.731</b>
<b>Resultados del ejercicio</b>	<b>1.083.223</b>	<b>(58.793)</b>	<b>1.024.430</b>

(\*) Aportación al resultado consolidado **abertis** de sociedades registradas por el método de la participación hasta el 21 de junio de 2012 en el caso de Eutelsat y el 8 de agosto de 2012 en el caso de Brisa (ver Nota 8).

#### d) Participaciones no dominantes

Al cierre de 31 de diciembre de 2012, las participaciones no dominantes incluyen las correspondientes a las sociedades adquiridas a finales del presente ejercicio Partícipes en Brasil, S.L. (1.607 millones de euros) e Infraestructura Dos Mil, S.A. (181 millones de euros) participadas por **abertis** en un 51% y un 41,41% respectivamente (ver Nota 5), así como, al igual que en el pasado ejercicio 2011, las correspondientes a la sociedad Holding d'Infraestructuras de Transport S.A.S (HIT) participada por **abertis** en un 52,55% (853 millones de euros en 2012 y 877 millones de euros en 2011), y a la sociedad Inversora de Infraestructuras, S.L (INVIN) participada por **abertis** en un 57,70% (371 millones de euros en 2012 y 358 millones de euros en 2011).

El dividendo complementario del ejercicio 2011 corresponde principalmente al pago realizado, por el citado concepto, por la sociedad Holding d'Infraestructuras de Transport S.A.S (HIT) al resto de sus accionistas, que adicionalmente ha realizado una devolución de aportaciones a accionistas.

El cambio de perímetro del ejercicio 2012, se debe principalmente al impacto de la compra del grupo brasileño **arteris** a través de la adquisición del 51% de Partícipes en Brasil, S.L. (1.575 millones de euros, ver Nota 5.a), así como de las concesionarias de autopistas chilenas Sociedad Concesionaria Autopista los Libertadores, S.A. y Sociedad Concesionaria Autopista del Sol, S.A. a través de la adquisición del 41,41% de Infraestructura Dos Mil, S.A. (181 millones de euros, ver Nota 5.b). Este mismo epígrafe al cierre del pasado ejercicio 2011 incluía el impacto de la venta por parte de Abertis Infraestructuras, S.A. del 78,06% de Saba Infraestructuras, S.A., tras el reparto de un dividendo a cuenta de los resultados del ejercicio 2011 de 0,67 euros canjeable opcionalmente en acciones de Saba Infraestructuras, S.A. que supuso el reconocimiento de una participación no dominante del 21,94% de Saba Infraestructuras, S.A.

#### e) Dividendo a cuenta y propuesta de dividendos

La determinación de la distribución de dividendos se realiza en base a las cuentas anuales individuales de Abertis Infraestructuras, S.A., y en el marco de la legislación mercantil vigente en España.

Los dividendos a distribuir a los accionistas se registran como pasivo en las cuentas anuales consolidadas en el momento en que los dividendos son aprobados por la Junta General de Accionistas (o por el Consejo de Administración, en el caso de dividendos a cuenta) hasta su pago.

Durante el ejercicio 2012 se ha procedido a la distribución de un dividendo a cuenta por importe de 268.880 miles de euros, lo que representa 0,33 euros brutos por cada una de las acciones que componen el capital social de Abertis Infraestructuras, S.A. (232.797 miles de euros al cierre de 2011, representativos de 0,30 euros brutos por acción).

El estado contable previsional formulado por Abertis Infraestructuras, S.A., de acuerdo con los requisitos legales, poniendo de manifiesto la existencia de un beneficio suficiente en el período, que permitía la distribución del citado dividendo a cuenta, y justificativo de la existencia de liquidez para poder efectuar el pago, fue el siguiente:

**Estado previsional formulado el 30 de octubre de 2012 para la distribución del dividendo a cuenta**

Beneficio neto del período 1 de enero a 30 de septiembre de 2012	569.922
A deducir:	
Reserva legal	(23.280)
Reserva por fondo de comercio	(24)
Cantidad máxima de posible distribución	546.618
Cantidad propuesta y distribuida	268.880
Liquidez disponible antes del pago (*)	3.625.945
Importe bruto del dividendo a cuenta	(268.880)
Liquidez disponible después del pago	3.357.065

(\*) Incluye las líneas de crédito no dispuestas con entidades financieras.

Asimismo los Administradores de Abertis Infraestructuras, S.A. someterán a la aprobación de la Junta General de Accionistas la siguiente propuesta de distribución de resultados del ejercicio 2012 de **abertis**:

<b>Base de reparto (Pérdidas y Ganancias)</b>	<b>596.299</b>
Distribución:	
Dividendos (*)	537.761
Reserva legal	23.280
Reserva por fondo de comercio (ver Nota 13.c.ii)	23
Reservas voluntarias	35.235
	<b>596.299</b>

(\*) Incluye la distribución del dividendo a cuenta antes señalado (268.880 miles de euros).



En el caso de que a la fecha de la distribución del dividendo, **abertis** tuviera acciones sin derecho a dividendo, el importe que les hubiera correspondido será aplicado a reservas voluntarias.

## f) Beneficio por acción

### i) Básico

Como se muestra a continuación, el beneficio por acción básico se calcula dividiendo el beneficio neto del ejercicio atribuible a los accionistas de **abertis**, entre el número medio ponderado de acciones en circulación durante el ejercicio, sin incluir el número medio de acciones propias en poder del Grupo, y considerando que el impacto de la ampliación de capital liberada en la proporción de 1 acción nueva por cada 20 antiguas, aprobada por la Junta General de Accionistas de 27 de marzo de 2012 hubiera ocurrido al principio de ejercicio ajustando su impacto retroactivamente para los periodos presentados.

	2012			2011		
	Actividades continuadas	Actividades interrumpidas	Total	Actividades continuadas	Actividades interrumpidas	Total
Beneficio neto atribuible a los accionistas	1.024.230	-	1.024.230	701.893	18.201	720.094
Nº medio ponderado de acciones ordinarias en circulación (miles)	753.253	-	753.253	792.461	792.461	792.461
<b>Beneficio por acción básico (€/acción)</b>	1,36	-	1,36	0,89	0,02	0,91
<b>Beneficio por acción diluido (€/acción)</b>	1,36	-	1,36	0,89	0,02	0,91

El número medio ponderado de acciones ordinarias en circulación se ha reducido ligeramente durante el ejercicio 2012, al haberse producido un incremento en el número de acciones propias durante la mayor parte del ejercicio (su reducción se ha producido en diciembre 2012 tras la adquisición del grupo Arteris, ver Nota 5), como consecuencia de la compra de 41.400.000 acciones propias antes señaladas (ver apartado a) de esta misma nota), así como otras compras graduales realizadas principalmente durante el primer semestre del ejercicio (como se ha señalado anteriormente, el impacto de la ampliación de capital liberada en la proporción de 1 acción nueva por cada 20 antiguas, aprobada por la Junta General de Accionistas de 27 de marzo de 2012, se ha considerado al principio de ejercicio ajustando su impacto retroactivamente para el ejercicio anterior).

ii) Diluido

El beneficio por acción diluido se obtiene de incluir en el cálculo anteriormente descrito, el efecto de considerar la conversión de todas las acciones potenciales dilutivas (opciones sobre acciones) como acciones de **abertis**. En este sentido, se estima que la conversión se produce al inicio del ejercicio o, en el caso que estas se hubiesen puesto en circulación durante el mismo ejercicio, a su fecha de emisión.

En 2012 (al igual que en 2011) **abertis** mantiene acciones potenciales dilutivas consistentes en opciones sobre acciones, si bien su impacto sobre el número medio ponderado de acciones en circulación no es significativo, por lo que el beneficio por acción diluido no difiere del básico.

#### 14. DEUDAS FINANCIERAS

La composición de la deuda financiera es como sigue:

	2012	2011
<b>No corriente</b>		
Préstamos con entidades de crédito	6.616.099	6.121.806
Obligaciones y otros préstamos	8.862.129	7.330.270
	15.478.228	13.452.076
Deudas con sociedades registradas por el método de la participación	12.372	10.284
<b>Deuda financiera no corriente</b>	<b>15.490.600</b>	<b>13.462.360</b>
<b>Corriente</b>		
Préstamos con entidades de crédito	683.229	779.069
Obligaciones y otros préstamos	350.705	41.377
	1.033.934	820.446
Deudas con sociedades registradas por el método de la participación	1.229	461
Intereses de préstamos y obligaciones	336.774	262.402
<b>Deuda financiera corriente</b>	<b>1.371.937</b>	<b>1.083.309</b>
<b>Deuda financiera</b>	<b>16.862.537</b>	<b>14.545.669</b>

i) Préstamos con entidades de crédito y obligaciones y otros préstamos

Al 31 de diciembre de 2012, de la totalidad de la deuda financiera, 6.275.037 miles de euros (6.365.278 miles de euros en 2011) corresponden a HIT/Sanef, de los cuales 5.835.217 miles de euros son deuda no corriente (6.064.746 miles de euros en 2011).

Durante el ejercicio se han llevado a cabo distintas operaciones de financiación que han supuesto nuevos recursos para el Grupo por importe de 1.484.095 miles de euros, destinados a atender parte de los vencimientos de la deuda que han ocurrido durante el ejercicio 2012 (en que se ha cancelado deuda por un importe de 1.359.076 miles de euros) y a mejorar la liquidez del Grupo, reforzando así su posición financiera.

Entre éstas, y con el objetivo de optimizar el perfil de vencimientos de la deuda del Grupo, destaca el incremento de 400.000 miles de euros del bono emitido en 2011 por HIT Finance B.V. de 750.000 miles de euros con vencimiento marzo 2018 y un cupón del 5,75%, que ha permitido la refinanciación de la deuda sindicada existente hasta ese momento con vencimiento a finales de 2013, así como la emisión de un bono de 750.000 miles de euros con vencimiento octubre 2019 y un cupón del 4,75% realizada por Abertis Infraestructuras, S.A que ha permitido la cancelación anticipada de 338.750 miles de euros de un préstamo sindicado de 900.000 miles de euros con vencimiento 2013, contratando adicionalmente un Forward Start Facility por la cantidad restante de 561.250 miles de euros permitiendo así su refinanciación hasta 2015.

Con todo esto, al cierre de 31 de diciembre de 2012 la vida media de la deuda se sitúa en 5,89 años (6,65 años en 2011).

Adicionalmente, la sociedad Dominante ha llevado a cabo acciones para la mejora de liquidez del Grupo con el objetivo de optimizar su posición financiera y que han permitido incrementar su liquidez disponible, habiéndose formalizado nuevas líneas de crédito en 2012 por importe de 675.000 miles de euros que han permitido alcanzar los 1.975.000 miles de euros de líneas disponibles al cierre del ejercicio 2012.

Considerando la tesorería del Grupo detallada en la Nota 12, la deuda neta (sin incluir las deudas con sociedades registradas por el método de la participación ni los intereses de préstamos y obligaciones) ha experimentado un incremento de 248.177 miles de euros hasta alcanzar los 14.129.689 miles de euros. Este incremento de la deuda financiera neta del Grupo se debe principalmente al impacto de la adquisición de las nuevas autopistas en Brasil y Chile y su consiguiente consolidación por integración global al cierre de 2012, aportando una deuda neta propia de 1.322.898 miles de euros y 196.827 miles de euros respectivamente.

Sin considerar el impacto de las adquisiciones antes señaladas, ni el impacto en deuda asociado al coste de adquisición de las autopistas en Chile de 204.055 miles de euros, la deuda neta del Grupo se habría reducido en 1.475.603 miles de euros como consecuencia principalmente de la venta del 23% del capital de Eutelsat por 1.366.027 miles de euros, una parte de los cuales se han destinado a la compra de acciones propias en el ejercicio (-543 millones de euros de variación neta), manteniéndose el resto en posiciones de tesorería al cierre de 31 de diciembre de 2012, de la misma forma que ocurre con los 248.797 miles de euros obtenidos por la venta del 15,02% del capital de Brisa y los 362.418 miles de euros obtenidos por la transferencia del 49% de Partícipes a Brookfield.

A continuación se muestra la deuda financiera no corriente por vencimiento de acuerdo con los plazos pendientes a la fecha de balance hasta la fecha de vencimiento de la misma según se estipula en los respectivos contratos. Por ello, el importe que se muestra a continuación corresponde al de los flujos de efectivo estipulados en el contrato, los cuales difieren del importe en libros de la deuda financiera por el efecto de aplicar los criterios contables NIIF establecidos en la NIC-39 relativos a la deuda contratada.

	<b>2012</b>	<b>2011</b>
Entre 1 y 2 años	1.448.505	1.827.267
Entre 2 y 3 años	2.121.476	1.120.116
Entre 3 y 4 años	1.827.501	853.464
Entre 4 y 5 años	1.753.911	1.640.492
Más de 5 años	8.573.952	7.922.424
<b>Deuda no corriente</b>	<b>15.725.345</b>	<b>13.363.763</b>
<b>Deuda corriente</b>	<b>804.978</b>	<b>781.922</b>
<b>Total deuda</b>	<b>16.530.323</b>	<b>14.145.685</b>

De los 16.530.323 miles de euros, 10.033.998 miles de euros (un 61%) corresponden a deuda de sociedades dependientes y multigrupo sin recurso a Abertis Infraestructuras, S.A. (8.020.471 miles de euros en 2011, en este caso un 57%).

Asimismo, el devengo y liquidación de intereses de los préstamos señalados se producirán en función de las condiciones y los vencimientos específicos, estimando para 2013 un pago de intereses en base a la deuda al cierre de 31 de diciembre de 2012 de aproximadamente 840 millones de euros (708 millones de euros estimados al cierre de 2011 para el ejercicio 2012).

La deuda del Grupo según los flujos de efectivo estipulados en contrato sin considerar las permutas de divisas mencionadas en la Nota 10 está denominada en las siguientes divisas:

	<b>2012</b>	<b>2011</b>
Euro	12.597.709	12.526.605
Real brasileño	1.620.590	-
Peso chileno	1.383.260	694.249
US Dólar	634.480	655.278
Yen	202.383	177.670
Libra esterlina	91.901	83.802
Otras monedas	-	8.081
<b>Deuda financiera</b>	<b>16.530.323</b>	<b>14.145.685</b>

Tal como se menciona en la Nota 10, gran parte de la deuda en US Dólar y toda la deuda en yenes está convertida a euros a través de instrumentos financieros derivados.

El tipo de interés medio ponderado en el ejercicio 2012 de las emisiones de obligaciones y deudas con las entidades de crédito ha sido de un 4,72% (un 4,65% en 2011), no existiendo oscilaciones significativas entre divisas.

Al cierre 31 de diciembre de 2012 el 74% (un 84% en 2011) de la deuda financiera era a tipo de interés fijo o fijado a través de coberturas, por lo que no se estima que eventuales variaciones en los tipos de interés pudieran tener un impacto significativo en relación con las presentes cuentas anuales consolidadas.

En este sentido la sensibilidad estimada sobre la cuenta de resultados consolidada por la variación en los tipos de interés sobre la deuda a tipo variable considerando el impacto de una variación de 50pb, sería la siguiente:

(millones de euros)	2012			2011		
	Financiación en			Financiación en		
	Euros	Otras divisas (*)	Total	Euros	Otras divisas (*)	Total
Variación de 50pb:						
Impacto bruto antes de impuestos	11,2	10,6	21,8	9,7	1,8	11,5
Impacto neto después de impuestos (y antes de minoritarios)	7,8	7,4	15,2	6,8	1,2	8,0

(\*) Al cierre de 2012 principalmente por reales brasileños y al cierre de 2011 por libras esterlinas.

Adicionalmente, en relación a la sensibilidad de variaciones en los tipos de interés respecto a las operaciones con derivados, señalar que en términos agregados del conjunto de las operaciones de derivados analizadas a 31 de diciembre de 2012, con una variación en la curva de tipos de interés EUR, USD, MXN, YEN, CLP y GBP de 50 puntos básicos, y manteniendo el resto de variables constantes, el valor razonable del conjunto de las operaciones de derivados hubiera variado en 2,5 millones de euros (5,8 millones de euros en 2011), siendo el impacto neto en patrimonio de 7,5 millones de euros y en resultados después de impuestos de 1,1 millones de euros (9,2 millones de euros en patrimonio neto y 0,143 millones de euros en resultados después de impuestos en 2011).

El importe en libras y el valor razonable de las obligaciones y de la deuda financiera no corriente mantenida con entidades de crédito al cierre de ejercicio es el siguiente:

	2012		2011	
	Importe en libras	Valor razonable	Importe en libras	Valor razonable
Préstamos con entidades de crédito	6.616.099	7.191.555	6.121.806	6.517.038
Obligaciones	8.862.129	9.437.909	7.330.270	7.522.605
	<b>15.478.228</b>	<b>16.629.464</b>	<b>13.452.076</b>	<b>14.039.643</b>

El importe en libros de la deuda financiera corriente se aproxima a su valor razonable. Éste, para el caso de la deuda a tipo fijo se calcula descontando los flujos de pago de cada una de las deudas por la curva de tipos de la moneda a la que están referenciadas, y en el caso de las obligaciones se añade la curva de crédito del emisor, la cual se estima a partir de las cotizaciones de las obligaciones liquidas observadas para ese emisor en sus mercados de referencia.

El Grupo dispone de las siguientes líneas de crédito y préstamos no dispuestos:

	<b>2012</b>	<b>2011</b>
<b>Tipo variable:</b>		
con vencimiento a menos de un año	408.991	421.585
con vencimiento superior a un año	3.029.199	1.497.773
<b>Líneas de crédito no dispuestas</b>	<b>3.438.190</b>	<b>1.919.358</b>

El saldo de las líneas de crédito no dispuestas corresponde principalmente al importe contratado y disponible por **abertis** a 31 diciembre 2012 para hacer frente a sus necesidades de tesorería.

Adicionalmente, señalar que en relación con los principales contratos de financiación vigentes a cierre de 2012, aquellos correspondientes al subgrupo Arteris así como a la Sociedad Concesionaria Autopista de los Andes, S.A., la Sociedad Concesionaria Autopista los Libertadores, S.A., y la Sociedad Concesionaria Autopista del Sol, S.A. (todas ellos adquiridas a finales del presente ejercicio 2012, ver Nota 2.h), incorporan pignoración de algunos de sus activos (ver Nota 7) en garantía de 1.633 millones de euros de deuda financiera, por otro lado, la financiación otorgada a las sociedades SPI y PDC supone el compromiso de prenda del 60% de arteris titularidad de Partícipes en garantía de 455 millones de euros de deuda financiera y, finalmente, la financiación obtenida por Elqui supone la pignoración de sus acciones en garantía de 247 millones de euros de deuda financiera. Al cierre de 2011 los contratos de financiación existentes no incorporaban pignoración de activos de carácter significativo.

Asimismo, a la fecha de formulación de las presentes cuentas anuales consolidadas, las cláusulas o compromisos incluidos en los contratos de financiación no han supuesto exigibilidad de pasivos financieros.

Adicionalmente, los contratos de financiación del subgrupo Arteris y de las sociedades concesionarias chilenas adquiridas a finales del ejercicio (ver Nota 2.h) incrementan el importe del endeudamiento financiero del Grupo sujeto a cláusulas habituales de financiación de proyecto hasta los 3.629 millones de euros sobre los 16.530 millones de euros de deuda bruta del Grupo al cierre de 2012 (1.688 millones de euros sobre los 14.146 millones de euros de deuda bruta del Grupo en 2011).

ii) Deudas con sociedades registradas por el método de la participación

Las deudas no corrientes mantenidas con sociedades registradas por el método de la participación al cierre de 31 de diciembre de 2012 corresponden principalmente a la sociedad Road Management Group (rmg), por un importe de 10.526 miles de euros (en 2011, 10.284 miles de euros la totalidad de la deuda mantenida).

iii) Rating corporativo

A la fecha de formulación de las presentes cuentas anuales consolidadas, **abertis** posee la calificación "BBB" Investment grade-adequate credit quality, otorgada por la agencia crediticia internacional Standard and Poor's Credit Market Services Europe Ltd. para el largo plazo. Dicha calificación fue asignada en mayo de 2012 y ratificada en septiembre de 2012 con perspectiva negativa.

Por otra parte, **abertis**, ostenta la calificación "BBB+", Good credit quality, otorgada por la agencia crediticia internacional Fitch Ratings Ltd. para el largo plazo y rating "F2", high credit quality, para el corto plazo. Dichas calificaciones fueron asignadas en agosto 2012 con perspectiva negativa.



## 15. INGRESOS DIFERIDOS

El movimiento registrado en el ejercicio ha sido el siguiente:

	2012	2011
<b>A 1 de enero</b>	28.741	47.226
Cambios de perímetro y combinaciones de negocio	14.461	-
Altas	302	2.415
Bajas	(2.370)	(3.054)
Trasposos	8.643	-
Trasposos a pasivos de grupos enajenables mantenidos para la venta	-	(17.689)
Diferencias de conversión	474	(157)
<b>A 31 de diciembre</b>	<b>50.251</b>	<b>28.741</b>

Las incorporaciones del ejercicio 2012 por cambios en el perímetro, corresponden a ingresos percibidos por las autopistas chilenas **los andes** y **sol** adquiridas al cierre de 2012, correspondientes a costes de explotación futuros.

Adicionalmente, al cierre de 31 de diciembre de 2012, el epígrafe de ingresos diferidos incluye principalmente:

- Compensación a **aumar** por parte de la Administración por las obras realizadas en Sagunto, por 9.124 miles de euros (10.363 miles de euros en 2011). Ésta se imputa a resultados durante la vida de la concesión (hasta 2019).
- Ingresos percibidos por **acesa** por la cesión de uso de canalización de fibra óptica, por 4.494 miles de euros (4.872 miles euros en 2011) que se transfieren al resultado del ejercicio linealmente hasta el final de la concesión en 2021 (período de duración de la cesión).
- Ingresos percibidos por el subgrupo ACDL por subvenciones cobradas por Skavsta y por cobros a los concesionarios de las tiendas del aeropuerto de Luton del ingreso mínimo garantizado de los próximos años, por 13.474 miles de euros (4.261 miles de euros en 2011), que se transfieren al resultado del ejercicio en 5 años.

## 16. PROVEEDORES Y OTRAS CUENTAS A PAGAR

La composición de dicho epígrafe a 31 diciembre es como sigue:

	2012	2011
Acreedores comerciales a pagar	510.988	405.827
Deudas con partes vinculadas	14.538	14.008
Remuneraciones pendientes de pago	109.081	110.839
Otras cuentas a pagar	28.507	10.805
<b>Proveedores y otras cuentas a pagar</b>	<b>663.114</b>	<b>541.479</b>

Aquellas sociedades del Grupo con residencia fiscal en España han ajustado sus plazos de pago para adaptarse a lo establecido en la Disposición Adicional 3º de la Ley 15/2010, de 5 de julio sobre "Deber de información". De acuerdo con lo establecido por la citada Ley se incluye a continuación la información relativa a los pagos realizados y pendientes de pago a la fecha de cierre:

	2012	2011
Dentro del plazo legal (75 días en 2012 y 85 en 2011) (*)	223.205	261.107
Fuera del plazo legal	8.184	8.894
Pagos del ejercicio	231.389	270.001
Periodo Medio de Pago (nº días) de los pagos excedidos (**)	13	14
Saldo pendiente de pago a proveedores con un aplazamiento superior al plazo legal	362	3.034
Saldo pendiente de pago a proveedores (***)	133.241	115.561

(\*) Desde marzo 2012 el grupo ha adaptado el período de pago a 60 días, plazo legal a partir del ejercicio 2013.

(\*\*) Número medio de días excedidos de los pagos a proveedores realizados fuera del plazo legal.

(\*\*\*) De estos se encuentran afectados por la citada Disposición Adicional 3º de la Ley 15/2010, de 5 de julio sobre "Deber de información" 23.893 miles de euros en 2012 y 31.045 miles de euros en 2011.

El saldo pendiente de pago a proveedores con un aplazamiento superior al plazo legal de pago, se debe principalmente a ciertas desviaciones puntuales en el negocio de telecomunicaciones.

## 17. IMPUESTO SOBRE EL BENEFICIO

### a) Información de carácter fiscal

**abertis** tributa en régimen de consolidación fiscal como sociedad dominante del grupo fiscal, que tiene como sociedades dependientes a aquellas participadas en, al menos, un 75% y con residencia fiscal en España. Por otro lado, las sociedades dependientes del grupo con residencia fiscal en el Reino Unido y Francia tributan de manera conjunta en el impuesto sobre los beneficios que aplica en cada territorio. El resto de sociedades incluidas en el perímetro de consolidación tributan individualmente.

Durante el ejercicio 2012, el grupo fiscal español ha cerrado actuaciones inspectoras de carácter general en relación con todos los impuestos que le resultan de aplicación para los ejercicios 2006 a 2009, sin que de ellas se haya derivado ningún impacto patrimonial significativo. Por tanto, a 31 de diciembre de 2012 el Grupo tiene pendientes de comprobación todos los impuestos que le son de aplicación desde el ejercicio 2010.

Debido a diferencias interpretativas de la normativa fiscal vigente aplicable a algunas operaciones, podrían ponerse de manifiesto en el futuro pasivos fiscales de naturaleza contingente de difícil cuantificación objetiva. En cualquier caso, los posibles impactos que de ello pudieran llegar a derivarse, se estima que no serán de impacto significativo en relación con las presentes cuentas anuales consolidadas.

Por otro lado, al cierre de 31 de diciembre de 2012, **abertis** tiene incoadas Actas de Inspección por comprobaciones efectuadas principalmente en el Impuesto sobre Sociedades y, en particular, en relación con la procedencia de la deducción por actividades exportadoras aplicada en el Impuesto sobre Sociedades del ejercicio 2000/2001 y 2002. Todas ellas se encuentran firmadas en disconformidad y han sido recurridas. En relación con las actas del ejercicio 2000 y parte de las del 2001 en el presente ejercicio **abertis** ha recibido Resolución desestimatoria del Tribunal Supremo y Acto de Ejecución de la Administración tributaria, el cual se encuentra pendiente de pago a 31 de diciembre de 2012. En relación con el resto de las actas del ejercicio 2001 en el presente ejercicio se ha recibido Resolución desestimatoria por parte de la Audiencia Nacional y se ha presentado recurso de casación ante el Tribunal Supremo. En cuanto a las actas del ejercicio 2002, las mismas se encuentran pendientes de resolución por parte de la Audiencia Nacional. El importe de todas estas actas se encuentra totalmente provisionado y asciende a un importe de 3 millones de euros a 31 de diciembre de 2012.

Adicionalmente señalar que, durante el ejercicio 2008 se incoó acta de inspección a **abertis**, como sucesora de la sociedad Aurea Concesiones de Infraestructuras, S.A., firmada en disconformidad, en concepto de aplicación indebida en el ejercicio 2002 de la cuenta "Reserva de Revalorización de Activos RDL 7/96". El importe de la mencionada acta asciende a 62 millones de euros a 31 de diciembre de 2012 y se encuentra recurrida ante los Tribunales competentes. A 31 de diciembre de 2012 no se ha realizado provisión alguna al respecto (al igual que en el ejercicio 2011), al entenderse que existen sólidos argumentos para defender la no procedencia de la regularización practicada por la Inspección y que éstos serán estimados por los órganos jurisdiccionales competentes.

## b) Gasto por impuesto sobre el beneficio

El tipo impositivo general del Impuesto sobre Sociedades para el ejercicio 2012 es del 30,00% en España (sin cambios en el ejercicio), del 24,00% en el Reino Unido (26% en 2011), del 36,10% en Francia (sin cambios en el ejercicio), del 20% en Chile (sin cambios en el ejercicio) y del 34% en Brasil.

La conciliación del gasto por impuesto teórico con el gasto por impuesto registrado en la cuenta de pérdidas y ganancias consolidada del ejercicio es la siguiente:

	<b>2012</b>	<b>2011</b>
Beneficio antes de impuestos	1.176.319	1.025.039
Impuesto teórico (*)	352.896	307.512
Efecto en el gasto por impuesto de:		
Ingresos no tributables	(166.915)	(10.598)
Gastos no deducibles a efectos fiscales	16.870	2.414
Pérdidas y créditos fiscales	(280)	(12.657)
Cambios de tipo impositivo (**)	10.837	(10.754)
Otros efectos impositivos	(120.312)	(26.289)
<b>Gasto por impuesto</b>	<b>93.096</b>	<b>249.628</b>

(\*) El impacto de los diferentes tipos impositivos existentes en algunos países, así como el resultado de sociedades registradas por el método de la participación (que tributan en origen), se refleja en los restantes epígrafes (principalmente en el de "otros efectos impositivos").

(\*\*) En 2012 en Reino Unido, Chile y Jamaica y en 2011 en Reino Unido y Chile

La partida "Ingresos no tributables" del ejercicio 2012 incluye principalmente el efecto fiscal de la parte exenta de la plusvalía obtenida por la venta del 23% de Eutelsat (532 millones de euros, de acuerdo a lo descrito en la Nota 20.d), que de acuerdo a la legislación fiscal española, se ha acogido a la exención recogida en el Art. 12.3 del TRLIS, siendo su tributación efectiva de 23,4 millones de euros, equivalentes al 3,33% correspondiente a la retenciones en origen practicadas sobre la plusvalía bruta, de acuerdo con lo establecido en la legislación francesa.

Por su parte la partida "Otros efectos impositivos" incluye, adicionalmente al impacto de los diferentes tipos impositivos existentes en algunos países, así como el resultado de sociedades registradas por el método de la participación (que tributan en origen), un impacto positivo de 95 millones de euros en relación a la venta de la participación mantenida en Brisa (ver Nota 8) correspondiente a las diferencias temporarias deducibles relacionadas con esta sociedad asociada, no reconocidas en ejercicios anteriores.

Las componentes principales del gasto por Impuesto sobre Sociedades del ejercicio (para las sociedades consolidadas por integración global o proporcional) son las siguientes:

	<b>2012</b>	<b>2011</b>
Impuesto corriente	227.700	236.907
Impuestos diferidos:		
Cambio tipo impositivo (*)	10.837	(10.754)
Variaciones en diferidos	(162.404)	10.343
Otros	16.963	13.132
<b>Gasto por impuesto</b>	<b>93.096</b>	<b>249.628</b>

(\*\*) En 2012 en Reino Unido, Chile y Jamaica y en 2011 en Reino Unido y Chile

Como consecuencia de la reducción del tipo impositivo general del Impuesto sobre Sociedades en el Reino Unido del 25% al 24% a partir del 1 de abril de 2012 y el ya aprobado del 24% al 23% a partir del 1 de abril de 2013, las sociedades del Grupo con residencia fiscal en el Reino Unido han registrado un menor gasto por impuesto devengado en el ejercicio por importe de 11.151 miles de euros por la reducción de los pasivos por impuestos diferidos (en 2011 registraron también un menor gasto por impuesto devengado en el ejercicio por importe de 11.031 miles de euros por la reducción de los pasivos por impuestos diferidos, consecuencia de la reducción del tipo impositivo general del Impuesto sobre Sociedades del 27% al 26% a partir del 1 de abril de 2011 y del ya aprobado al cierre de 2011 del 26% al 25% a partir del 1 de abril de 2012).

Señalar también que, durante el ejercicio 2012, las sociedades con residencia fiscal en Chile han registrado un mayor gasto por impuesto devengado en el ejercicio por importe de 27.681 miles de euros derivado del incremento de los impuestos diferidos pasivos, como consecuencia del incremento con carácter general del tipo impositivo general del Impuesto sobre Sociedades hasta el 20% para el ejercicio 2012 y siguientes (en el ejercicio 2010 se determinó una variación del tipo impositivo del Impuesto sobre Sociedades para 2011 del 17% al 20% y para el 2012 del 20% al 18,5%, por lo que en el citado ejercicio se registró un mayor gasto por impuesto devengado en el ejercicio de 2.156 miles de euros por el incremento de los impuestos diferidos pasivos que entonces se estimó que revertirían en los ejercicios 2011 y 2012).

### c) Impuestos diferidos

El saldo de los activos y pasivos diferidos reconocidos, así como su movimiento durante el ejercicio, ha sido el siguiente:

	2012		2011	
	Impuesto diferido activo	Impuesto diferido pasivo	Impuesto diferido activo	Impuesto diferido pasivo
<b>A 1 de enero</b>	676.181	(1.654.197)	798.485	(1.773.729)
Cargos/(abonos) en cuenta de resultados (*)	(21.234)	172.801	(35.151)	35.924
Cargos/(abonos) por incorporación al perímetro y combinaciones de negocio	171.671	(567.484)	-	-
Cargos/(abonos) a patrimonio neto	6.612	16.045	(21.636)	227
Diferencias de cambio	7.412	(28.885)	(7.674)	13.270
Traspaso a activos/ (pasivos) de grupos enajenables mantenidos para la venta	-	-	(57.843)	70.111
<b>A 31 de diciembre</b>	<b>840.642</b>	<b>(2.061.721)</b>	<b>676.181</b>	<b>(1.654.197)</b>

(\*) En 2012 se incluye impacto señalado en el apartado b) anterior por el cambio de tipo impositivo en Reino Unido, Chile y Jamaica, y en 2011 por el cambio del tipo impositivo en Reino Unido y Francia.

Las diferencias de cambio generadas en el ejercicio corresponden principalmente a pasivos diferidos de sociedades con residencia fiscal en el Reino Unido (88.284 miles de libras esterlinas en 2012 y 124.828 miles de libras esterlinas en 2011) y a impuestos diferidos activos y pasivos de sociedades chilenas (67.665.987 y 176.382.493 miles de pesos chilenos respectivamente en 2012, sin considerar los correspondientes a las sociedades chilenas adquiridas al cierre de 2012 por importe de 55.945.849 y 79.969.067 miles de pesos, y 64.823.253 y 155.282.258 miles de pesos chilenos respectivamente en 2011) como consecuencia de la revalorización experimentada al cierre de ejercicio por la libra esterlina y el peso chileno.

De la totalidad de impuestos diferidos activos y pasivos registrados al 31 de diciembre de 2012, se estima que revertirán durante el próximo ejercicio 2013 41.902 miles de euros y 150.688 miles de euros respectivamente (62.541 miles de euros de activos diferidos y 79.080 miles de euros de pasivos diferidos al cierre del ejercicio 2011 estimado para 2012).

Los impuestos diferidos activos registrados al cierre del ejercicio 2012 (al igual que ocurría en el ejercicio 2011) corresponden principalmente a créditos fiscales, al efecto impositivo de ciertas provisiones asociadas con la aplicación del "modelo del intangible" según la CINIIF 12 así como de otras provisiones, y de la valoración de instrumentos financieros derivados, y en el caso de sociedades con residencia fiscal en España, a la reversión de la carga financiera registrada bajo principios de Plan General Contable español.

En este sentido, las pérdidas fiscales pendientes de aplicación a 31 de diciembre de 2012 ascienden a 764.430 miles de euros (559.102 miles de euros en 2011), de las cuales 720.889 miles de euros (453.590 miles de euros en 2011) proceden de sociedades chilenas (sin plazo de vencimiento), y el resto presentan unos plazos de vencimiento mayoritariamente entre el 2013 y el 2030. De estas pérdidas fiscales, un importe de 147.481 miles de euros (91.583 miles de euros en 2011) se incluye entre los impuestos diferidos activos.

De la misma forma que al cierre del pasado ejercicio 2011, los impuestos diferidos pasivos registrados al cierre del ejercicio 2012 corresponden principalmente al efecto impositivo asociado al registro, de acuerdo con el valor razonable, de los activos y pasivos netos adquiridos en diversas combinaciones de negocio y/o cambios de perímetro, siendo los principales impactos los detallados a continuación:

	Incorporación	2012	2011
Adquisición grupo Arteris	2012	428.344	-
Adquisición Autopista del Sol	2012	10.406	-
Adquisición Los Andes	2012	8.907	-
Adquisición Autopista Libertadores	2012	19.919	-
Adquisición activos itinere:	2009		
Avasa (50% adicional)		196.170	210.306
Rutas del pacífico (50% adicional) <sup>(*)</sup>		15.170	11.905
Adquisición grupo Invin <sup>(*)</sup>	2008	151.804	135.646
Adquisición 33,38% grupo Hispasat	2008	6.177	6.590
Adquisición grupo DCA <sup>(*)</sup>	2008	15.858	22.624
Adquisición grupo HIT/Sanef	2006	545.992	578.109
Adquisición grupo ACDL/TBI <sup>(*)</sup>	2005	57.781	96.238

<sup>(\*)</sup> En el caso de Rutas del Pacífico y grupo Invin, variación afectada por la revalorización experimentada al cierre de ejercicio por el peso chileno, en el caso del grupo ACDL/TBI por la revalorización de la libra esterlina al cierre así como por el impacto de la reversión de los impuestos diferidos pasivos asociados a los activos deteriorados en el ejercicio, y en menor medida, en el caso del grupo DCA por la depreciación experimentada al cierre por el dólar americano.

Adicionalmente, los impuestos diferidos pasivos registrados al cierre del ejercicio 2012 (al igual que ocurría en el ejercicio 2011) corresponden principalmente al efecto impositivo de la valoración de instrumentos financieros derivados y de la aplicación de un criterio de amortización fiscal distinto al contable.

A 31 de diciembre de 2012, las diferencias temporarias deducibles relacionadas con sociedades dependientes, multigrupo y/o asociadas no reconocidas de acuerdo con lo indicado en la política contable mencionada en la Nota 3.j corresponden principalmente a reservas negativas de participaciones en asociadas por un importe aproximado de 120 millones de euros (aproximadamente 428 millones de euros a 31 de diciembre de 2011), habiéndose reducido en el presente ejercicio como consecuencia del reconocimiento del efecto fiscal asociado a las reservas negativas del Grupo asociadas a su inversión en Brisa tras su venta en el ejercicio (ver Nota 8).



## 18. OBLIGACIONES POR PRESTACIONES A EMPLEADOS

La composición del saldo de obligaciones por prestaciones a empleados es como sigue:

	31 de diciembre de 2012			31 de diciembre de 2011			
	No corriente	Corriente	Total	No corriente	Corriente	Total	
Compromisos de prestación definida	a	81.874	-	81.874	65.780	-	65.780
Otros compromisos	b	9.221	714	9.935	4.796	-	4.796
Compromisos por planes de terminación relación laboral	c	42.429	62.985	105.414	-	-	-
<b>Obligaciones por prestaciones a empleados</b>		<b>133.524</b>	<b>63.699</b>	<b>197.223</b>	<b>70.576</b>	<b>-</b>	<b>70.576</b>

### a) Compromisos por pensiones

Entre las obligaciones con sus empleados, distintas empresas del Grupo de ámbito nacional son promotores de Planes de Pensiones de empleo de aportación definida y/o mantienen compromisos por pensiones, de aportación y/o prestación definida, instrumentados mediante pólizas de seguro, tal y como establece la normativa que regula la exteriorización de compromisos por pensiones.

En el ámbito internacional, distintas empresas del Grupo mantienen compromisos de aportación definida y/o de prestación definida con sus empleados. Estos compromisos se hallan instrumentados mediante entidades externas salvo en aquellos países donde la legislación permite el mantenimiento de fondos internos.

La información económico-actuarial del pasivo existente relacionado con los compromisos por pensiones de las distintas empresas del grupo con sus empleados es la siguiente:

#### i) Compromisos de aportación definida

El importe registrado en el ejercicio como gasto de personal en la cuenta de resultados consolidada del ejercicio derivado de los compromisos de aportación definida asciende a 6.070 miles de euros (6.980 miles de euros en el ejercicio 2011). Ver Nota 20.c.

ii) Compromisos de prestación definida

Excepto en aquellos países donde la legislación permite el mantenimiento de fondos internos, la instrumentación de compromisos por pensiones se realiza mediante pólizas de seguro o entidades separadas, de acuerdo con la normativa reguladora de cada país, hallándose exteriorizados fuera de balance. No obstante, se incluyen en este epígrafe las obligaciones y sus correspondientes activos afectos en los casos en que se conserva la obligación legal o implícita de responder por las prestaciones acordadas.

En relación con este tipo de obligaciones, al cierre de 31 de diciembre de 2012, **abertis** mantiene compromisos por pensiones correspondientes a planes de prestación definida en los siguientes países:

- En España, **abertis**, **serviabertis**, **aumar**, **autopistas España**, **acesa**, **invicat** y **aucat** mantienen compromisos por pensiones derivados de los premios de jubilación regulados en Convenios Colectivos. Dichos compromisos están financiados externamente de acuerdo con la normativa local.
- En Francia, las empresas del grupo HIT/Sanef ofrecen premios de jubilación correspondientes a una obligación legal. **sanef** mantiene un plan de pensiones de prestación definida para ejecutivos y **sanef** y **sapn** mantienen sendos planes de prejubilación. El plan de pensiones para ejecutivos es el único que está financiado externamente.
- En Estados Unidos, el grupo **tbi airport management** mantiene un plan de pensiones de prestación definida para algunos trabajadores. El plan ofrece una pensión vitalicia fija cuyo importe depende del sitio de trabajo y es independiente del salario. El plan está financiado externamente de acuerdo con la normativa local.
- En el Reino Unido, **tbi** mantiene dos planes de pensiones financiados externamente de acuerdo con la normativa local:
  - El London Luton Airport Pension Scheme abierto a nuevas incorporaciones.
  - El tbi Group Final Salary Pension Scheme (aeropuertos de Belfast y Cardiff) para un colectivo cerrado.

Además, el aeropuerto de London Luton mantiene un compromiso con un colectivo cerrado de bomberos, en concepto de servicios adicionales reconocidos en el plan de pensiones. La obligación de este plan está incluida conjuntamente con la del plan de pensiones del aeropuerto de London Luton.

En relación con los compromisos de prestación definida mantenidos por las distintas empresas del Grupo con sus empleados antes señalados, la conciliación entre los saldos iniciales y finales del valor actual actuarial de estas obligaciones es como sigue:

	<b>2012</b>	<b>2011</b>
<b>A 1 de enero</b>	188.462	177.677
Coste por servicios del ejercicio	6.947	6.167
Coste por intereses	9.048	9.388
Aportaciones de partícipes	1.039	937
Modificaciones	641	5.728
Pérdidas/(Ganancias) actuariales	21.123	(6.568)
Pagos de prestaciones	(7.091)	(6.317)
Terminaciones / liquidaciones	(311)	-
Gastos / impuestos / primas	(528)	(525)
Otros	(3.187)	-
Diferencias de cambio (*)	3.180	4.297
Traspaso a pasivos de grupos enajenables mantenidos para la venta	-	(2.322)
<b>A 31 de diciembre</b>	<b>219.323</b>	<b>188.462</b>

(\*) Las diferencias de cambio generadas en 2012 y 2011 corresponden principalmente a compromisos de sociedades con residencia fiscal en el Reino Unido dada la revalorización al cierre experimentada por la libra esterlina en cada uno de los ejercicios.

La conciliación entre los saldos iniciales y finales del valor razonable actuarial de los activos afectos a estas obligaciones es como sigue:

	<b>2012</b>	<b>2011</b>
<b>A 1 de enero</b>	123.451	117.858
Rendimiento esperado de los activos afectos	6.631	7.258
(Pérdidas)/Ganancias actuariales	3.829	(7.646)
Aportaciones del promotor	8.673	8.465
Aportaciones de partícipes	1.039	937
Pagos de prestaciones	(7.091)	(6.317)
Gastos / impuestos / primas	(528)	(525)
Otros	14	-
Diferencias de cambio (*)	2.526	3.437
Traspaso a activos de grupos enajenables mantenidos para la venta	-	(16)
<b>A 31 de diciembre</b>	<b>138.544</b>	<b>123.451</b>

(\*) Las diferencias de cambio generadas en 2012 y 2011 corresponden principalmente a compromisos de sociedades con residencia fiscal en el Reino Unido dada la revalorización al cierre experimentada por la libra esterlina en cada uno de los ejercicios.

Entre los activos afectos vinculados a pólizas de seguro, un importe de 5.973 miles de euros registrado en el epígrafe "Deudores y otras cuentas a cobrar – otros" (5.963 miles de euros en el ejercicio 2011) está contratado con entidades vinculadas (ver Nota 11 y 25).

El movimiento anual en el pasivo reconocido en el balance ha sido el siguiente:

	<b>2012</b>	<b>2011</b>
<b>A 1 de enero</b>	65.780	65.419
Activos afectos en sociedades vinculadas	(5.963)	(5.600)
<b>Obligación neta a 1 de enero</b>	59.817	59.819
Incremento con cargo a:		
cuenta de resultados (ver Nota 20.c)	10.010	8.831
patrimonio neto (*)	17.294	1.078
Aportaciones del promotor	(8.673)	(8.465)
Otros	(3.201)	-
Diferencias de cambio	654	860
Traspaso a pasivos de grupos enajenables mantenidos para la venta	-	(2.306)
<b>Obligación neta a 31 de diciembre</b>	<b>75.901</b>	<b>59.817</b>
Activos afectos en sociedades vinculadas	5.973	5.963
<b>A 31 de diciembre</b>	<b>81.874</b>	<b>65.780</b>

(\*) El importe total acumulado en el patrimonio neto por las pérdidas y ganancias reconocidas es una pérdida de 35.168 en 2012 y una pérdida de 17.874 en 2011.

Al cierre de 31 de diciembre de 2012 existe una obligación (no financiada) por servicios pasados pendiente de reconocer en el balance de situación consolidado por un importe de 4.878 miles de euros (5.194 miles de euros en 2011), pasivo que, como se indica en la Nota 2.b se verá afectado por la aplicación de las modificaciones de la NIC 19 que entran en vigor el 1 de enero de 2013.

De la obligación neta existente al 31 de diciembre de 2012, 38.576 miles de euros (33.089 miles de euros en 2011) corresponde a compromisos total o parcialmente financiados y 37.325 miles de euros (26.728 miles de euros en 2011) a obligaciones no financiadas.

El detalle del gasto total reconocido en la cuenta de resultados consolidada del ejercicio es el siguiente:

	<b>2012</b>	<b>2011</b>
Coste por servicios del ejercicio	6.947	6.167
Coste por intereses	9.048	9.388
Rendimiento esperado de los activos afectos	(6.631)	(7.258)
Reconocimiento de servicios pasados (*)	957	534
Pérdidas / (ganancias) por terminaciones	(311)	-
<b>Total gasto contable</b> (ver Nota 20.c)	<b>10.010</b>	<b>8.831</b>

(\*) En 2012 incluye 316 miles de euros correspondientes a amortización de servicios pasados pendientes de reconocer tal como se ha indicado anteriormente.

El detalle que cada uno de los diferentes tipos de activos representa sobre el valor razonable de los activos afectos a los compromisos mantenidos es el siguiente:

	<b>2012</b>	<b>2011</b>
Renta variable	37,02%	35,94%
Renta fija	23,55%	24,42%
Activos inmobiliarios	0,86%	0,86%
Otros	38,57%	38,78%
	<b>100,00%</b>	<b>100,00%</b>

Las hipótesis actuariales (demográficas y financieras) utilizadas, constituyen las mejores estimaciones que se poseen sobre las variables que determinarán el coste final de proporcionar las prestaciones post-empleo.

Las principales hipótesis actuariales utilizadas a la fecha del balance son las siguientes:

	<b>2012</b>	<b>2011</b>
Tipo de descuento (en función del tipo de compromiso y moneda)	1,00% - 4,70%	3,00% - 5,00%
Rentabilidad esperada de los activos, en función del tipo de activo y moneda	1,00% - 5,90%	3,00% - 7,00%
Tasa de incremento salarial (en función del tipo de compromiso y moneda)	2,75% - 3,65%	2,00% - 3,75%
Compromisos por pensiones en España: (*)		
Tablas de mortalidad	PERMF200p	PERMF200p
Tablas de invalidez	InvAbs_OM77	InvAbs_OM77

(\*) Para los compromisos por pensiones de sociedades participadas situadas fuera del territorio español, se han utilizado tablas de mortalidad e invalidez generalmente aceptadas en los respectivos países.

El tipo de descuento utilizado se ha determinado en base a la curva de tipos de bonos corporativos "ibovx AA" al cierre de 2012 (al igual que en 2011).

La tasa de rendimiento general esperado de los activos se ha determinado de la siguiente forma:

- Para los compromisos de sociedades españolas, por el propio tipo de descuento utilizado en la determinación de la obligación.
- Para los compromisos de empresas extranjeras, a partir de las expectativas del mercado para rendimientos de activos de similares características (monetario, renta fija o renta variable) a lo largo de todo el período de vida de las obligaciones relacionadas con los activos afectos.

Adicionalmente señalar que, para los principales planes de prestación definida, la sensibilidad estimada sobre la obligación registrada al cierre por una variación de 50pb en el tipo de descuento sería de aproximadamente un 8%-9% (un 8%-10% en 2011).

Finalmente, las aportaciones previstas a realizar en el ejercicio siguiente son de 10,7 millones de euros.

## **b) Otros compromisos**

Conjuntamente con las obligaciones anteriores, varias sociedades del grupo mantienen compromisos a largo plazo con sus empleados, en concepto de premios de vinculación y vacaciones retribuidas también reguladas en los Convenios Colectivos, al cumplir determinados años de servicio ininterrumpido en la sociedad y otros. En relación a la valoración de estos compromisos se incluye un pasivo en el balance correspondiente a este epígrafe por un importe total de 9.935 miles de euros (7.462 miles de euros en el ejercicio 2011), siendo el pasivo no corriente registrado por este concepto de 9.221 miles de euros (4.796 miles de euros en 2011). El importe registrado como gasto de personal en 2012 por estos compromisos es de 3.085 miles de euros (977 miles de euros en 2011). Ver Nota 20.c.

### c) Compromisos por planes de terminación de la relación laboral

En relación con los compromisos adquiridos por el Grupo con un determinado colectivo de empleados, señalar que con fecha 30 de junio de 2012 finalizó el plazo de adhesión al plan de salidas voluntarias (enmarcado en un plan de modernización y automatización de los sistemas de pago de peajes en las concesionarias de autopistas españolas) acordado con los representantes de los trabajadores y autorizado por el Ministerio de Trabajo. Al cierre de 31 de diciembre de 2012, el citado plan, junto con otras bajas incentivadas acordadas, alcanza a un total de 450 trabajadores y un coste estimado de 75 millones de euros, bajas que se han iniciado en el presente ejercicio 2012 y se espera que finalicen en diciembre de 2014, teniéndose registrada la correspondiente provisión al 31 de diciembre de 2012.

Asimismo, al cierre de 2012 el Grupo ha acordado con los representantes de los trabajadores de algunas de las sociedades de telecomunicaciones la ejecución de un plan salidas voluntarias hasta 2014, así como un acuerdo especial de salidas para los afectados por el cierre de determinados centros operativos cuyo alcance se ha estimado en 220 trabajadores con un coste total de 50 millones de euros, el cual al cierre de ejercicio se encuentra debidamente provisionado.

Como se ha indicado anteriormente, alguno de estos planes ya se han iniciado en el propio ejercicio 2012, habiéndose realizado pago durante el mismo por importe de 20 millones de euros.

## 19. PROVISIONES Y OTROS PASIVOS

La composición del saldo de provisiones y otros pasivos no corrientes y corrientes es como sigue:

	31 de diciembre de 2012		31 de diciembre de 2011	
	No Corrientes	Corrientes	No Corrientes	Corrientes
Provisiones CINIIF 12 (*)	637.875	82.431	502.625	14.707
Otras provisiones	463.536	46.448	206.020	48.395
Provisiones	1.101.411	128.879	708.645	63.102
Otros acreedores	188.887	232.543	123.635	128.209
<b>Provisiones y otros pasivos</b>	<b>1.290.298</b>	<b>361.422</b>	<b>832.280</b>	<b>191.311</b>

(\*) Principalmente provisiones por firmes, ciclos de mantenimiento y grandes intervenciones.



El movimiento de las provisiones no corrientes es el siguiente:

	2012			2011		
	Provisiones CINIIF 12	Otras provisiones	Total	Provisiones CINIIF 12	Otras provisiones	Total
<b>A 1 de enero</b>	502.625	206.020	708.645	634.137	250.903	885.040
Incorporaciones al perímetro	137.282	197.309	334.591	-	-	-
Cargo en cuenta de resultados consolidada:						
- Por dotaciones	79.796	67.668	147.464	70.656	3.893	74.549
- Por actualización financiera (ver Nota 20.d)	25.064	4.824	29.888	29.303	6.198	35.501
Cargo en patrimonio	-	-	-	-	-	-
Trasposos	(15.844)	(6.025)	(21.869)	12.822	(5.884)	6.938
Importes no aplicados y revertidos	-	-	-	-	(1.957)	(1.957)
Aplicaciones del ejercicio	(87.648)	(3.211)	(90.859)	(88.675)	(36.244)	(124.919)
Otros	1.202	(2.058)	(856)	(49)	(3)	(52)
Diferencias de cambio	(4.602)	(991)	(5.593)	(5.319)	(3.460)	(8.779)
Traspaso a pasivos de grupos enajenables mantenidos para la venta	-	-	-	(150.250)	(7.426)	(157.676)
<b>A 31 de diciembre</b>	<b>637.875</b>	<b>463.536</b>	<b>1.101.411</b>	<b>502.625</b>	<b>206.020</b>	<b>708.645</b>

Las incorporaciones del ejercicio 2012 por incorporaciones al perímetro de consolidación, corresponden, principalmente, a las provisiones registradas por sociedades concesionarias de autopistas como consecuencia de la adquisición de activos de OHL en Brasil (290.557 miles de euros en provisiones no corrientes y 81.164 miles de euros en provisiones corrientes, entre las que se incluyen aproximadamente 60 millones de euros correspondientes a provisiones por contingencias, ver Nota 21) y en Chile (44.034 miles de euros). Ver Nota 5.

La partida "Provisiones CINIIF 12" corresponde a la provisión asociada a intervenciones futuras, básicamente en concepto de firmes, (en las concesiones cuyo modelo de contabilización corresponde con el modelo del intangible) a las que deberán hacer frente las concesionarias del Grupo fruto del uso de las infraestructuras para mantenerlas y restablecerlas, para lo que se han registrado las correspondientes provisiones (ver Nota 3.m), de acuerdo con la NIC 37, sobre la base de la mejor estimación posible del desembolso requerido para afrontarlas en la fecha de balance.

La partidas "Otras provisiones no corrientes" al cierre de 31 de diciembre de 2012 (al igual que en 2011) incluyen las provisiones en concepto de reposición o sustitución con motivo de la finalización de las distintas concesiones, así como una provisión por actas fiscales de **abertis** que han sido recurridas y que se encuentran pendientes de resolución por parte de los órganos jurisdiccionales competentes (ambas incluidas el saldo inicial de la provisión). Adicionalmente, al cierre de 31 de diciembre de 2012, se incluye la provisión constituida en el ejercicio en relación con la sociedad asociada Alazor por eventuales pasivos asociados a los compromisos de desembolsos adicionales como consecuencia de los compromisos asumidos y garantías otorgadas por **abertis** (ver Nota 11)

El epígrafe "Otros acreedores – No Corrientes", se ha visto incrementado en el ejercicio por el impacto de las adquisiciones antes señaladas (57.617 miles de euros).

En el epígrafe "Otros acreedores – Corrientes", al cierre de 2012 se incluye el importe de la adquisición de un 7,25% adicional de Hispasat realizada a finales del ejercicio (ver Nota 2.h) por un importe de 68 millones de euros, la cual ha sido pagada durante el mes de enero de 2013. Este epígrafe se ha incrementado respecto 2011 adicionalmente por el impacto de las adquisiciones antes señaladas (26.271 miles de euros). Finalmente, señalar que en este epígrafe se incluye el saldo a pagar al Estado por parte de la sociedad dependiente **acesa** tras el compromiso adquirido en el acuerdo de absorción de la sociedad anteriormente titular de la concesión del tramo Montmeló-El Papiol (20.973 miles de euros, al igual que al 31 de diciembre de 2011), así como deudas con proveedores de inmovilizado por 9.374 miles de euros (28.358 miles de euros en 2011).

## 20. INGRESOS Y GASTOS

### a) Prestación de servicios

El detalle de la prestación de servicios, por categoría, es el siguiente:

	2012	2011
Ingresos de peaje de autopistas	3.027.652	2.920.287
Bonificaciones y rappels sobre peaje	(19.482)	(14.082)
Otras prestaciones de servicios	939.561	899.586
Otros	-	4.892
<b>Prestación de servicios</b>	<b>3.947.731</b>	<b>3.810.683</b>

Las otras prestaciones de servicio incluyen principalmente ingresos por la gestión de infraestructuras de telecomunicaciones y los ingresos por la gestión de aeropuertos.

La partida "Ingresos de peaje de autopistas" incluye compensaciones de las administraciones públicas por convenios alcanzados con éstas (ver Nota 11).

### b) Otros ingresos de explotación y otros ingresos

El epígrafe "Otros ingresos de explotación" incluye los ingresos por la cesión de la explotación de las áreas de servicio y servicios telemáticos de determinadas sociedades concesionarias de autopistas, cobros de indemnizaciones, etc.

Como "Otros ingresos" se incluye principalmente el beneficio obtenido por la enajenación de activos materiales.

### c) Gastos de personal

El desglose de gastos de personal por conceptos es el siguiente:

	2012	2011
Sueldos y salarios	412.888	409.446
Cotizaciones a la Seguridad Social	118.463	111.826
Coste por pensiones:		
Planes de aportaciones definidas (ver Nota 18)	6.070	6.980
Planes de prestaciones definidas (ver Nota 18)	10.010	8.831
Coste de otros compromisos a largo plazo (ver Nota 18)	3.085	977
Coste por pagos basados en acciones (ver Nota 26)	1.553	2.044
Otros gastos sociales (*)	126.552	75.230
<b>Gastos de personal</b>	<b>678.621</b>	<b>615.334</b>

(\*) Incluye el impacto de la dotación de los compromisos por terminación de la relación laboral de ciertos empleados detallada en la Nota 18.c.

El número medio de empleados de **abertis** y sus sociedades dependientes y multigrupo durante el ejercicio, distribuido por categorías, así como su distribución entre hombres y mujeres es el siguiente:

	2012			2011		
	Hombres	Mujeres	Total	Hombres	Mujeres	Total
Fijos:						
- Consejeros	2	-	2	2	-	2
- Directores	100	12	112	112	12	124
- Gerentes y Jefes	412	116	528	404	109	513
- Resto empleados	6.818	3.172	9.990	6.807	3.004	9.811
Eventuales	384	315	699	607	499	1.106
<b>Número medio de empleados</b>	<b>7.716</b>	<b>3.615</b>	<b>11.331</b>	<b>7.932</b>	<b>3.624</b>	<b>11.556</b>

Nota: El número medio de empleados de **abertis** al cierre de 31 de diciembre de 2011 incluía 561 empleados asociados a los negocios de aparcamientos y parques logísticos, por lo que el número medio de empleados sin considerar los asociados a estos negocios enajenados durante el pasado ejercicio 2011 ascendería a 10.995 en 2011.

El número medio de empleados de **abertis** en 2012 incluye 568 empleados (con su respectivo gasto de personal) correspondientes al impacto en perímetro de la incorporación de **arteris** con efecto 1 de diciembre de 2012.

#### d) Resultado financiero

El desglose de los ingresos y gastos financieros por conceptos es el siguiente:

	2012	2011
- Ingresos por intereses y otros	52.669	39.111
- Instrumentos financieros derivados:		
Cobertura de flujos de efectivo	14.861	16.633
Cobertura de valor razonable	24.378	12.077
Cobertura de inversión neta en moneda diferente al euro	22.719	8.509
- Dividendos	19.725	27.170
- Impactos en valoración activo financiero CINIIF 12 (ver Nota 11)	73.624	73.522
- Impacto reconocimiento intereses demora (ver Nota 11)	7.702	29.471
- Diferencias positivas de cambio	33.221	19.922
<b>Ingresos financieros</b>	<b>248.899</b>	<b>226.415</b>
- Intereses de préstamos con entidades de crédito y otros	(729.622)	(589.044)
- Instrumentos financieros derivados:		
Cobertura de flujos de efectivo	(89.791)	(77.703)
Cobertura de valor razonable	(9.571)	(32.208)
Cobertura de inversión neta en moneda diferente al euro	(53.197)	(27.438)
- Actualización financiera provisiones CINIIF 12 (ver Nota 19)	(31.530)	(30.241)
- Provisión préstamos y garantías otorgadas con entidades asociadas (ver Nota 11)	(56.788)	(42.558)
- Diferencias negativas de cambio	(38.654)	(39.871)
<b>Gastos financieros</b>	<b>(1.009.153)</b>	<b>(839.063)</b>

Asimismo, el desglose del epígrafe de la cuenta de resultados consolidada "Variación valor razonable de instrumentos financieros" es el siguiente:

	2012	2011
- Variación en la valoración de los instrumentos financieros derivados	(51.413)	(800)
- Variación en el valor razonable de la deuda objeto de cobertura	50.446	(3.413)
- Variación en el valor razonable de inversiones disponibles para la venta (ver Nota 8 y 9)	122.231	-
<b>Variación valor razonable instrumentos financieros</b>	<b>121.264</b>	<b>(4.213)</b>

Finalmente, señalar que el resultado financiero del ejercicio 2012 incluye un impacto bruto positivo, incluyendo los costes asociados a las operaciones, de 654 millones de euros (630 millones de euros netos) asociado a la venta durante el ejercicio de un 23% del capital social de Eutelsat (532 millones de euros registrados en el epígrafe de la cuenta de resultados consolidada "Resultado por enajenaciones de instrumentos financieros"), y la posterior calificación del 8,35% restante como una inversión en instrumentos de patrimonio clasificada como un activo financiero disponible para la venta, registrada por su valor razonable a partir de ese momento (122 millones de euros registrados en el epígrafe de la cuenta de resultados consolidada "Variación valor razonable de instrumentos financieros", ver Nota 8), siendo el efecto total asociado a las citadas operaciones de 554 millones de euros netos tras considerar el impacto asociado a la pérdida de porcentaje de participación en Hispasat.

## 21. CONTINGENCIAS Y COMPROMISOS

### i) Contingencias

A 31 de diciembre de 2012 el Grupo tiene avales ante terceros prestados por entidades financieras por importe de 490.917 miles de euros (430.358 miles de euros en 2011). De estos, 255.692 miles de euros (180.826 miles de euros en 2011) corresponden a avales contraídos por compromisos de explotación de las distintas sociedades del Grupo. El resto, corresponden a ciertos compromisos contraídos por las sociedades participadas (inversiones, financiación, etc.). No se estima que puedan derivarse costes significativos por estos conceptos.

La sociedad dependiente **aumar** tiene suscritos compromisos de garantía a favor de su sociedad participada Ciralsa por un importe de 4.987 miles de euros (al igual que en 2011). Asimismo, **abertis** tiene suscritos compromisos de garantía a favor de su sociedad dependiente **aulesa** por 38 millones de euros en relación a cierto contrato de financiación mantenido por ésta (40 millones de euros en 2011).

Adicionalmente, los contratos de financiación de la sociedad asociada Alazor incluyen el compromiso por parte de sus socios de realizar aportaciones adicionales en función de la ocurrencia de determinados eventos relativos al mantenimiento de ratios financieros y para cubrir el servicio de la deuda y determinados costes adicionales no financiados. En este sentido, el Grupo ha provisionado durante el presente ejercicio 2012 los eventuales pasivos asociados a los compromisos asumidos y garantías otorgadas por un importe total de 43,6 millones de euros (ver Nota 19).

Tal como se indicaba en la Nota 21 de las cuentas anuales consolidadas del ejercicio 2011, en relación con la concesionaria Accesos de Madrid, S.A.C.E (dependiente de Alazor), **abertis** dentro de los plazos previstos en el ejercicio 2011, presentó la correspondiente documentación para llevar a cabo la ejecución, de acuerdo con lo recogido en ciertos pactos con el resto de accionistas de Alazor, de diversas opciones de venta y/o compra cruzadas de participaciones accionariales sobre la mencionada sociedad con los restantes accionistas (alguno de los cuales era en aquel momento parte vinculada con el Grupo), en unas condiciones determinadas, sin que al cierre de 31 de diciembre 2012 se hubiera resuelto aún su ejecución (al igual que ocurría al cierre de 2011). En cualquier caso, del análisis y evaluación de los acuerdos antes mencionados, no se desprende la existencia de impactos significativos en relación con las presentes cuentas anuales consolidadas.

Con fecha 2 de marzo de 2012 **abertis telecom** ha interpuesto recurso de casación ante el Tribunal Supremo contra la sentencia de la Audiencia Nacional de 16 de febrero de 2012 por la que se desestimó el recurso contencioso administrativo presentado por **abertis telecom** frente a la Resolución de fecha 19 de mayo de 2009 del Consejo de la Comisión Nacional de la Competencia (CNC) por la que imponía una multa de 22,7 millones de euros a **abertis telecom**, por considerar que ésta ostentaba abuso de posición de dominio en determinados contratos del 2006 y 2008. Adicionalmente, con fecha 21 de marzo de 2012 **abertis telecom** ha presentado recurso contencioso administrativo ante la Audiencia Nacional contra la Resolución del 8 de febrero de 2012, del Consejo de la Comisión Nacional de la Competencia (CNC) por la que se imponía una multa de 13,7 millones de euros a **abertis telecom**, por considerar que ésta ha incurrido en estrechamiento de márgenes en determinados contratos.

En relación con los citados expedientes, y habiéndose interpuesto los correspondientes recursos, **abertis telecom** ha obtenido de la Audiencia Nacional sendas medidas cautelares que suspenden el pago de las dos sanciones. En cualquier caso, de la misma forma que al cierre del ejercicio 2011, no se estima que de la resolución final de ambos procesos se derive un impacto patrimonial significativo para **abertis** en relación con las presentes cuentas anuales consolidadas.

Finalmente señalar que, a 31 de diciembre de 2012, las sociedades concesionarias del subgrupo Arteris dependientes del gobierno federal de Brasil mantienen abiertas con el correspondiente ente concedente una serie de notificaciones y/o otras negociaciones, en relación principalmente con la responsabilidad normal de estas sociedades en el marco de la licitación, ejecución y terminación de sus contratos de concesión por un importe total conjunto de 111 millones de reales brasileños (equivalentes al cierre aproximadamente a 40 millones de euros), así como otros pasivos por un importe de 87 millones de reales (equivalentes al cierre aproximadamente a 32 millones de euros), estimándose que no existen otros pasivos contingentes a la fecha de formulación de estas cuentas anuales consolidadas que pudieran suponer unos desembolsos relevantes de efectivo adicionales a los descritos en la Nota 19.

Adicionalmente cabría considerar las contingencias detalladas en la Nota 17 en relación con el impuesto sobre el beneficio.

## ii) Compromisos

Al cierre de 31 de diciembre de 2012, **abertis** mantiene compromisos de compra contingentes sobre acciones de Hispasat cuyo eventual precio de ejecución sería el valor de mercado de las citadas acciones.

Por otro lado indicar que no existen compromisos de inversiones adicionales en activos materiales e intangibles a los señalados en la Nota 6 y 7 respectivamente.



Finalmente señalar que, como se indica en la Nota 2.h, **abertis** y Brookfield adquirieron conjuntamente el control de la sociedad **arteris** (anteriormente denominada OHL Brasil) a principios de diciembre 2012 y que como consecuencia de este cambio de control, deberán formular una Oferta Pública de Adquisición de todas las acciones de **arteris** que cotizan en mercado (el 40%) en los términos que la Comisión de Valores Mobiliarios brasileña (CVM) y la Bolsa de Valores, Mercados y Futuros de Sao Paulo (BM&BOVESPA) finalmente aprueben. En relación con ello, **abertis** y Brookfield han acordado que una sociedad del grupo de esta última, Brookfield Aylesbury, se haga responsable del primer tramo de aceptaciones de la oferta, hasta un 14,9% del total del capital social de **arteris**. El resto sería cubierto por la sociedad Partícipes en Brasil, S.L., participada por **abertis** en un 51% y por Brookfield en un 49%.

En todo caso, dicha oferta pública de adquisición deberá asegurar que todos los accionistas que la acepten reciban una contraprestación en condiciones similares y un trato equivalente a los recibidos por OHL Concesiones por cada acción de **arteris**. Se deberán, por tanto, ofrecer el equivalente de 0,391 acciones de **abertis** por cada acción de **arteris** y una cuantía en efectivo equivalente al importe de los pasivos asumidos frente a Partícipes en Brasil, S.L.

Así pues con todo ello, en este escenario, se estima que en el caso de que la aceptación de la oferta fuera de un 100%, se deberían entregar 17.375.288 acciones de Abertis Infraestructuras, S.A. (equivalentes a un 2,1% de su capital social) y un importe aproximado de efectivo de 113 millones de euros, al tipo de cambio actual.

## 22. PARTICIPACIONES EN SOCIEDADES MULTIGRUPO

El Grupo posee participaciones en las siguientes sociedades multigrupo consolidadas por integración proporcional:

Sociedad	Actividad	% Participación	
		2012	2011
Trados 45	Concesionaria de autopistas	50,00%	50,00%
Autopista Central (*)	Concesionaria de autopistas	50,00%	50,00%
TC-Flow	Servicios de gestión sistema de peajes	50,00%	-
Overon	Servicios de comunicaciones y audiovisual	51,00%	51,00%
Overon US	Servicios de comunicaciones y audiovisual	51,00%	51,00%
Overon Bulgaria	Servicios de comunicaciones y audiovisual	51,00%	-
Adesal	Servicios de comunicaciones y audiovisual	51,00%	51,00%
Hispasat (**)	Operador de Satélites	40,63%	42,06%
Areamed	Explotación áreas de servicio de autopistas	50,00%	50,00%

(\*) Participación indirecta efectiva a través de invin del 28,85%.

(\*\*) En 2012 únicamente participación indirecta a través de Abertis Telecom y en 2011 participación indirecta a través de Abertis Telecom del 33,38% y a través de Eutelsat del 8,68%. A efectos de la cuenta de resultados se han incorporado un 37,63% de las magnitudes hasta junio de 2012 y a partir de entonces un 33,38% hasta el cierre del ejercicio, tal como se indica en la Nota 2.h.

El efecto de la integración proporcional de las sociedades multigrupo detallado por segmento operativo sobre las cuentas anuales consolidadas del Grupo se detalla a continuación.

**31 de diciembre de 2012**

	Autopistas	Telecom	Total
<b>ACTIVO</b>			
Activos no corrientes	429.038	391.127	820.165
Activos corrientes	84.759	98.124	182.883
	513.797	489.251	1.003.048
<b>PASIVO</b>			
Pasivos no corrientes	415.507	164.126	579.633
Pasivos corrientes	41.073	68.552	109.625
	456.580	232.678	689.258
<b>ACTIVOS NETOS</b>	<b>57.217</b>	<b>256.573</b>	<b>313.790</b>
<b>RESULTADOS</b>			
Ingresos	111.393	113.017	224.410
Gastos	(95.408)	(90.662)	(186.070)
<b>Beneficio atribuible a los accionistas de la Sociedad</b>	<b>15.985</b>	<b>22.355</b>	<b>38.340</b>

Nota: Estos importes se han incluido en el balance de situación consolidado y la cuenta de pérdidas y ganancias consolidada.

**31 de diciembre de 2011**

	Autopistas	Telecom	Total
<b>ACTIVO</b>			
Activos no corrientes	397.638	379.942	777.580
Activos corrientes	71.043	95.640	166.683
	468.681	475.582	944.263
<b>PASIVO</b>			
Pasivos no corrientes	392.538	180.393	572.931
Pasivos corrientes	34.748	53.803	88.551
	427.286	234.196	661.482
<b>ACTIVOS NETOS</b>	<b>41.395</b>	<b>241.386</b>	<b>282.781</b>
<b>RESULTADOS</b>			
Ingresos	91.533	129.832	221.365
Gastos	(84.960)	(101.572)	(186.532)
<b>Beneficio atribuible a los accionistas de la Sociedad</b>	<b>6.573</b>	<b>28.260</b>	<b>34.833</b>

Nota: Estos importes se han incluido en el balance de situación consolidado y la cuenta de pérdidas y ganancias consolidada.

## **23. INFORMACIÓN SOBRE MEDIO AMBIENTE**

Es criterio del Grupo prestar la máxima atención a las actividades de protección y conservación del medio ambiente, adoptando cada una de las Sociedades participadas las actuaciones necesarias para la minimización del impacto medioambiental de las infraestructuras gestionadas, a fin de lograr la máxima integración posible en el entorno en que se encuentran.

En materia de mejora del medio ambiente, el Grupo ha destinado en 2012 un importe de 15.362 miles de euros (19.964 miles de euros en 2011) principalmente a las siguientes actuaciones en:

- Limpieza, jardinería y desbroces a lo largo de las autopistas, así como mejoras en las áreas de servicios y descanso y realización de trabajos para reducir el impacto visual y acústico.
- Recogida y retiro de residuos urbanos peligrosos.
- En menor medida implementación de medidas a la destinadas a la optimización de la gestión del agua, consumo energético y reducción de la contaminación acústica.

## **24. INFORMACIÓN FINANCIERA POR SEGMENTOS**

Las diferentes actividades del Grupo están organizadas y administradas separadamente atendiendo a la naturaleza de las infraestructuras gestionadas, representando cada segmento operativo una unidad estratégica de negocio que gestiona diferentes tipos de infraestructuras en diferentes mercados, de forma que los órganos decisorios del Grupo utilizan la información por segmentos operativos existentes para la toma de decisiones.

La Dirección ha determinado como segmento operativo aquel conjunto de activos y operaciones dedicados a la gestión de infraestructuras sujetas a riesgos y beneficios de naturaleza diferente a los que corresponden a otros segmentos de negocio. Los principales factores considerados en la identificación de segmentos operativos ha sido la naturaleza de las infraestructuras gestionadas y de las operaciones realizadas, de forma que el Grupo organiza su gestión en los siguientes segmentos operativos:

- Autopistas: construcción, conservación y explotación de autopistas en régimen de concesión; gestión de concesiones de carreteras en España y en el extranjero; construcción de obras de infraestructuras viarias y actividades complementarias a la construcción, conservación y explotación de autopistas.
- Telecomunicaciones: establecimiento de cualquier tipo de infraestructuras y/o redes de comunicaciones, así como la prestación, gestión, comercialización y distribución de todo tipo de servicios en base a las mismas, incluyendo el establecimiento y explotación de redes de telecomunicaciones fijas y móviles y la prestación de cualquier tipo de servicios a través de ellas.
- Aeropuertos: construcción y/o gestión de aeropuertos mediante régimen de propiedad y concesión.
- Otros: corresponde principalmente a la actividad desarrollada por la Sociedad Dominante (tenencia de acciones, y la dirección y gestión de las sociedades del grupo) y otras sociedades de prestación de servicios y financiación a empresas del Grupo.

Los segmentos operativos sobre los que se informa obtienen sus ingresos ordinarios atendiendo a la naturaleza del servicio prestado como se detalla en la Nota 3.n, siendo la tipología de clientes el usuario final de la infraestructura. En el caso del segmento de telecomunicaciones los ingresos proceden principalmente de la venta del servicio prestado a operadores de radio, televisión, telefonía y Organismos Locales, y en el caso del segmento de aeropuertos a compañías aeronáuticas.

Los Administradores, máxima instancia de toma de decisiones operativas del Grupo, analizan el resultado de cada uno de los segmentos, hasta el beneficio de las operaciones, ya que es hasta donde las partidas de gastos e ingresos ordinarios de explotación pueden ser directamente atribuidas o razonablemente distribuidas entre los segmentos.

El resultado de explotación para cada uno de los segmentos en el ejercicio, así como la composición de la participación en el resultado de las entidades asociadas es el siguiente:

**31 de diciembre de 2012**

	Autopistas	Telecom	Aeropuertos	Otros	Total
Prestación servicios	3.153.755	485.370	303.015	5.591	3.947.731
Otros ingresos	66.626	7.917	15.498	1.621	91.662
<b>Ingresos de las operaciones</b>	<b>3.220.381</b>	<b>493.287</b>	<b>318.513</b>	<b>7.212</b>	<b>4.039.393</b>
Gastos de las operaciones	(1.027.282)	(292.366)	(224.484)	(27.514)	(1.571.646)
Provisiones de tráfico	(7.357)	200	(615)	(543)	(8.315)
<b>Resultado bruto de las operaciones</b>	<b>2.185.742</b>	<b>201.121</b>	<b>93.414</b>	<b>(20.845)</b>	<b>2.459.432</b>
Dotación a la amortización	(803.152)	(106.900)	(53.439)	(6.266)	(969.757)
Provisiones por deterioro de activos	(2.796)	-	(196.681)	-	(199.477)
<b>Resultado de las operaciones</b>	<b>1.379.794</b>	<b>94.221</b>	<b>(156.706)</b>	<b>(27.111)</b>	<b>1.290.198</b>
Participación en el resultado de las asociadas	36.309	22.430	3.992	-	62.731
Resultados no asignados <sup>(1)</sup>					(176.610)
<b>Beneficio antes de impuestos</b>					<b>1.176.319</b>

(1) Incluyen principalmente los ingresos y gastos por intereses de la deuda, actividad gestionada desde los servicios centrales corporativos, así como los impactos financieros por aplicación CINIIF 12 y plusvalías obtenidas por la venta de participaciones financieras en el ejercicio.

**31 de diciembre de 2011**

	Autopistas	Telecom	Aeropuertos	Otros	Total
Prestación servicios	3.022.846	504.552	275.911	7.374	3.810.683
Otros ingresos	75.614	7.703	16.609	4.180	104.106
<b>Ingresos de las operaciones</b>	<b>3.098.460</b>	<b>512.255</b>	<b>292.520</b>	<b>11.554</b>	<b>3.914.789</b>
Gastos de las operaciones	(937.393)	(277.561)	(206.075)	(27.830)	(1.448.859)
Provisiones de tráfico	(5.721)	(6.974)	(326)	837	(12.184)
<b>Resultado bruto de las operaciones</b>	<b>2.155.346</b>	<b>227.720</b>	<b>86.119</b>	<b>(15.439)</b>	<b>2.453.746</b>
Dotación a la amortización	(767.387)	(107.493)	(50.601)	(9.229)	(934.710)
Provisiones por deterioro de activos	-	-	(1.678)	-	(1.678)
<b>Resultado de las operaciones</b>	<b>1.387.959</b>	<b>120.227</b>	<b>33.840</b>	<b>(24.668)</b>	<b>1.517.358</b>
Participación en el resultado de las asociadas	29.864	92.007	2.671	-	124.542
Resultados no asignados <sup>(1)</sup>					(616.861)
<b>Beneficio antes de impuestos</b>					<b>1.025.039</b>

(1) Incluyen principalmente los ingresos y gastos por intereses de la deuda, actividad gestionada desde los servicios centrales corporativos, así como los impactos financieros por aplicación CINIIF 12.

Los activos y pasivos de los segmentos a 31 de diciembre, así como la inversión realizada en inmovilizado durante este ejercicio, son los siguientes:

**31 de diciembre de 2012**

	Autopistas	Telecom	Aeropuertos	Otros	Total
Activos	23.301.380	1.785.866	1.274.071	2.139.653	28.500.970
Asociadas	367.767	34.137	183.677	-	585.581
<b>Total activos</b>	<b>23.669.147</b>	<b>1.820.003</b>	<b>1.457.748</b>	<b>2.139.653</b>	<b>29.086.551</b>

<b>Total pasivos</b>	<b>17.588.004</b>	<b>805.388</b>	<b>839.963</b>	<b>2.892.357</b>	<b>22.125.712</b>
----------------------	-------------------	----------------	----------------	------------------	-------------------

<b>Inversión del ejercicio en inmovilizado (*)</b>	<b>393.065</b>	<b>183.588</b>	<b>22.007</b>	<b>4.744</b>	<b>603.404</b>
--	----------------	----------------	---------------	--------------	----------------

(\*) No se incluyen las adiciones por combinaciones de negocio ni los impactos en Hispasat por cambios en el porcentaje de consolidación proporcional (76.756 miles de euros).

**31 de diciembre de 2011**

	Autopistas	Telecom	Aeropuertos	Otros	Total
Activos	17.451.645	1.278.009	1.494.111	626.371	20.850.136
Asociadas	581.134	1.140.705	177.220	-	1.899.059
<b>Total activos</b>	<b>18.032.779</b>	<b>2.418.714</b>	<b>1.671.331</b>	<b>626.371</b>	<b>22.749.195</b>

<b>Total pasivos</b>	<b>14.631.996</b>	<b>1.610.051</b>	<b>895.963</b>	<b>1.195.472</b>	<b>18.333.482</b>
----------------------	-------------------	------------------	----------------	------------------	-------------------

<b>Inversión del ejercicio en inmovilizado (*)</b>	<b>401.967</b>	<b>101.133</b>	<b>23.131</b>	<b>4.946</b>	<b>531.177</b>
--	----------------	----------------	---------------	--------------	----------------

(\*) No se incluyen las adiciones por combinaciones de negocio. Adicionalmente han de considerarse las realizadas, hasta 30.06.11, por los negocios de aparcamientos y parques logísticos por importe de 8.367 miles de euros.

Las variaciones en las magnitudes de balance del segmento de autopistas se han visto afectadas en el ejercicio 2012 por el impacto de la adquisición de nuevas autopistas en Brasil y Chile, así como por la venta de la participación en Brisa. En el caso del segmento de telecom, éstas se han visto afectadas por la venta del 23% de Eutelsat y la consolidación al cierre de un 7,25% adicional de Hispasat por integración proporcional (ver Nota 2.h).

Los activos de los segmentos incluyen principalmente el inmovilizado material, activos intangibles, activos financieros derivados de la aplicación del modelo mixto y financiero según la CINIIF 12, existencias, cuentas a cobrar, efectivo de explotación e impuestos diferidos.

Los pasivos de los segmentos comprenden pasivos de explotación e incluyen la deuda financiera contratada para llevar a cabo su actividad.

Las inversiones en inmovilizado comprenden altas de inmovilizado material y de otros activos intangibles, así como de los activos financieros registrados por aplicación de la CINIIF 12 según el modelo mixto o financiero.

Si bien como se ha indicado anteriormente la Dirección gestiona el Grupo atendiendo a los segmentos operativos antes señalados, se hace un seguimiento de los resultados de explotación obtenidos a nivel geográfico así como de las inversiones en activos inmovilizados del ejercicio (ambos asignados considerando la localización de los mismos) considerando los siguientes países:

#### 31 de diciembre de 2012

	España	Francia	Reino Unido	Brasil	Chile	Otros	Total
Ingresos de las operaciones	1.809.474	1.484.338	200.862	82.565	225.073	237.081	4.039.393
Gastos de las operaciones	(640.061)	(531.275)	(148.516)	(40.828)	(64.908)	(154.373)	(1.579.961)
<b>Resultado bruto de las operaciones</b>	<b>1.169.413</b>	<b>953.063</b>	<b>52.346</b>	<b>41.737</b>	<b>160.165</b>	<b>82.708</b>	<b>2.459.432</b>
Dotación a la amortización	(414.535)	(380.716)	(37.185)	(21.335)	(91.151)	(24.835)	(969.757)
Provisiones por deterioro de activos	(1.070)	(1.726)	(186.102)	-	-	(10.579)	(199.477)
<b>Beneficio de las operaciones</b>	<b>753.808</b>	<b>570.621</b>	<b>(170.941)</b>	<b>20.402</b>	<b>69.014</b>	<b>47.294</b>	<b>1.290.198</b>
<b>Inversión del ejercicio en inmovilizado (*)</b>	<b>339.795</b>	<b>178.136</b>	<b>13.324</b>	<b>41.326</b>	<b>17.939</b>	<b>12.884</b>	<b>603.404</b>

(\*) No se incluyen las adiciones por combinaciones de negocio ni los impactos en Hispasat por cambios en el porcentaje de consolidación proporcional (76.756 miles de euros).

#### 31 de diciembre de 2011

	España	Francia	Reino Unido	Chile	Otros	Total
Ingresos de las operaciones	1.885.313	1.481.474	182.901	161.677	203.424	3.914.789
Gastos de las operaciones	(624.057)	(526.228)	(134.972)	(41.687)	(134.099)	(1.461.043)
<b>Resultado bruto de las operaciones</b>	<b>1.261.256</b>	<b>955.246</b>	<b>47.929</b>	<b>119.990</b>	<b>69.325</b>	<b>2.453.746</b>
Dotación a la amortización	(418.320)	(374.839)	(35.698)	(84.315)	(21.538)	(934.710)
Provisiones por deterioro de activos	(1.678)	-	-	-	-	(1.678)
<b>Beneficio de las operaciones</b>	<b>841.258</b>	<b>580.407</b>	<b>12.231</b>	<b>35.675</b>	<b>47.787</b>	<b>1.517.358</b>
<b>Inversión del ejercicio en inmovilizado (*)</b>	<b>342.082</b>	<b>157.198</b>	<b>16.814</b>	<b>3.183</b>	<b>11.900</b>	<b>531.177</b>

(\*) No se incluyen las adiciones por combinaciones de negocio. Adicionalmente han de considerarse las realizadas, hasta 30.06.11, por los negocios de aparcamientos y parques logísticos por importe de 8.367 miles de euros.



## 25. PARTES VINCULADAS

### a) Administradores y alta dirección

La retribución anual de los consejeros, por su gestión como miembros del Consejo de Administración de la Sociedad, se fija en una participación en los beneficios líquidos y sólo podrán percibirla después de cubiertas las dotaciones a reservas que la Ley determina y no podrá exceder, en ningún caso y en conjunto, del dos por ciento de los mismos. El Consejo de Administración distribuirá entre sus miembros esta participación, en la forma y cuantía que considere oportuno acordar.

La retribución devengada por los consejeros de **abertis** en el ejercicio 2012 ha sido la siguiente:

- i. En el ejercicio de las funciones inherentes a la condición de consejeros de Abertis Infraestructuras, S.A., han devengado 1.796 miles de euros (1.862 miles de euros en el ejercicio 2011).
- ii. En el ejercicio de funciones de Alta Dirección, el Presidente y el Consejero Delegado han devengado, en conjunto, 2.422 miles de euros (3.104 miles de euros en 2011) que corresponden a retribución fija y variable. Adicionalmente, el Presidente ha recibido un incentivo de permanencia o de especial vinculación, fijado contractualmente, de 1.800 miles de euros por haber permanecido de forma ininterrumpida en su condición de miembro del Consejo de Administración de Abertis Infraestructuras, S.A. hasta el momento en que han sido aprobadas las cuentas anuales del ejercicio 2011 por la Junta General de Accionistas de la sociedad. Por su parte, el Consejero Delegado ha obtenido adicionalmente una plusvalía de 294 miles de euros en el ejercicio de todas las opciones del Plan 2009 que le correspondían, por ejercicio simple, cuyo período de ejercicio se inició en abril de 2012.
- iii. Como miembros del Consejo de Administración de otras sociedades del Grupo, han devengado 54 miles de euros (615 miles de euros en 2011), y por su pertenencia a los consejos asesores territoriales creados en el último trimestre del año anterior 264 miles de euros (49 miles de euros en 2011).
- iv. Asimismo, los consejeros de Abertis Infraestructuras, S.A. han devengado como otros beneficios aportaciones por obligaciones contraídas en materia de previsión social y de otras retribuciones en especie por importe de 520 miles de euros y 72 miles de euros respectivamente (306 miles de euros y 76 miles de euros en 2011).

La retribución correspondiente al ejercicio 2012 de los miembros que componen la Alta Dirección, entendiéndose ésta como los directores generales y asimilados del Grupo **abertis** que desarrollan sus funciones de dirección bajo dependencia directa del Consejo de Administración, de la Comisión Ejecutiva, del Presidente o del Consejero Delegado de Abertis Infraestructuras, S.A., ha ascendido, teniendo en cuenta los cambios organizativos de 2011 que supusieron un aumento de los empleados considerados como Alta Dirección, a 5.383 miles de euros (4.532 miles de euros en 2011). Adicionalmente, por el ejercicio de opciones del Plan 2009, la Alta Dirección ha obtenido unas plusvalías de 516 miles de euros.

Asimismo, la Alta Dirección ha devengado como otros beneficios, aportaciones por obligaciones contraídas en materia de pensiones y de otras retribuciones en especie por importe de 549 miles de euros y 247 miles de euros respectivamente (424 miles de euros y 244 miles de euros en 2011). Adicionalmente, la Sociedad ha facilitado a la Alta Dirección una financiación a 3 años a un tipo de interés de mercado por importe de 822 miles de euros, de la que a la fecha de cierre está pendiente de devolución un importe de 469 miles de euros.

Por lo que respecta a prestaciones post-empleo percibidas por antiguos miembros de la Alta Dirección, éstas han ascendido a 109 miles de euros en el ejercicio 2012 (492 miles de euros en 2011).

Abertis Infraestructuras, S.A. dispone de sistemas de retribución ligados a la evolución bursátil de las acciones de la Sociedad tal como se detalla en las Notas 3.k.iii y 26. Además, con el fin de incentivar la implicación del Consejero Delegado así como de un reducido grupo de directivos clave, durante el ejercicio se ha implementado con carácter extraordinario y no recurrente un bonus a medio plazo denominado "Plan de Incentivos 2014" vinculado al grado de consecución de determinados objetivos de negocio.

## b) Accionistas significativos

Se entiende como accionista que tiene influencia significativa en la Sociedad Dominante, aquel con derecho a proponer consejero o con una participación superior al 5% (ver Nota 13.a).

Adicionalmente a los dividendos satisfechos a los Accionistas y a la operación descrita en la Nota 2.h y la Nota 5, la cual ha supuesto la adquisición del grupo Arteris mediante, entre otros, la entrega de acciones propias de **abertis** equivalentes a un 10% de su capital social a Obrascón Huarte Lain, S.A. el desglose de los saldos y transacciones realizados con accionistas significativos es el siguiente:

### i) Emisiones de obligaciones, préstamos y líneas de crédito recibidos

	2012		2011	
	Deuda	Límite	Deuda	Límite
Préstamos	50.794	50.794	114.189	117.879
Líneas de crédito	-	258.562	8.907	258.633
	<b>50.794</b>	<b>309.356</b>	<b>123.096</b>	<b>376.512</b>

Asimismo durante el ejercicio 2012 se han registrado ingresos y gastos financieros con entidades vinculadas por 9.479 y 39.062 miles de euros respectivamente (7.748 y 31.745 miles de euros en 2011). Adicionalmente, al cierre de 2012 se mantienen empréstitos por valor de 280.000 miles de euros (también 280.000 miles de euros en 2011).

Adicionalmente, la Sociedad ha utilizado durante el ejercicio financiaciones transitorias de tesorería proporcionadas por la entidad vinculada La Caixa para hacer frente a necesidades de tesorería derivadas de sus operaciones.

Las condiciones de esta financiación son de mercado.

Por otro lado, al cierre de 2012 el Grupo mantiene con la Caixa 144 millones de euros en depósitos y cuentas corrientes.

ii) Permutas financieras contratadas

Las permutas financieras contratadas con entidades vinculadas relativas a coberturas de tipo de cambio y/o de interés ascienden a 393.989 miles de euros (710.807 miles de euros en el ejercicio 2011). Adicionalmente, se han contratado y cancelado permutas financieras por valor de 120.000 miles de euros.

iii) Financiación de compromisos de jubilación

Se han realizado aportaciones por importe de 138 miles de euros (797 miles de euros en 2011) a varias pólizas de seguro contratadas con una compañía vinculada para poder hacer frente a las obligaciones de prestación definida a los empleados del Grupo, existiendo adicionalmente activos afectos vinculados a las citadas pólizas por importe de 5.973 miles de euros (5.963 miles de euros en 2011), siendo el importe relativo a las obligaciones de aportación definida de 5.690 miles de euros (6.292 miles de euros en 2011). Ver Notas 18 y 11.

iv) Compra de activos y prestaciones de servicios recibidas

	2012	2011
Compra de activos:		
Compras de inmovilizado material	16.426	38.691
Certificaciones de obra	-	-
Arrendamientos financieros	5	978
	<b>16.431</b>	<b>39.669</b>
Prestaciones de servicios recibidas:		
Recepción servicios	6.889	7.120
Comisiones de cobro tarjetas	4.496	3.741
	<b>11.385</b>	<b>10.861</b>

Señalar también que en abril de 2012 **abertis** y OHL (parte no vinculada a la fecha de la firma del acuerdo pero sí al 31 de diciembre de 2012) firmaron un acuerdo de intenciones para la integración en **abertis** de las concesiones de autopistas que OHL gestionaba en Brasil y Chile, acuerdo que finalmente se ha perfeccionado durante el mes de diciembre de 2012 (ver la Nota 2.h).

Asimismo, también en Abril 2012 **abertis** adquirió a ACS Actividades de Construcción y Servicios, S.A. (parte vinculada en aquel momento) 41.400.000 acciones propias (5,3% del capital social de **abertis** antes de la ampliación de capital liberada del ejercicio 2012) por importe de 464.094 miles de euros (ver Nota 13).

v) **Compromisos y contingencias**

El límite concedido por entidades vinculadas y no dispuesto de las líneas de crédito y préstamos vigentes al cierre del ejercicio asciende a 258.562 miles de euros (253.416 miles de euros en 2011).

Existen líneas de avales con entidades vinculadas con un límite concedido de 120.853 miles de euros (120.862 miles de euros en 2011), que al cierre del ejercicio estaban dispuestas por un importe de 90.558 miles de euros (83.999 miles de euros en 2011).

c) **Entidades asociadas**

Las transacciones más significativas con entidades asociadas corresponden a dividendos devengados (32.399 miles de euros en 2012 y 84.156 miles de euros en 2011, ver Nota 8). Los saldos mantenidos a cierre de 2012 y 2011 con estas sociedades se detallan en las Notas 11 y 14.

d) **Otra información referente al Consejo de Administración**

De conformidad con lo establecido en los artículos 229 y 230 de la Ley de Sociedades de Capital, con el fin de reforzar la transparencia de las sociedades anónimas, y publicando información recibida de los consejeros, se señalan a continuación las sociedades con el mismo, análogo o complementario género de actividad al que constituye el objeto social de Abertis Infraestructuras, S.A. en cuyo capital participan directa o indirectamente, los miembros del Consejo de Administración y/o personas vinculadas a los mismos, con indicación de los cargos que, en su caso, en ellas ostentan, así como las funciones que ejercen en empresas con el mismo, análogo o complementario género de actividad del que constituye el objeto social de Abertis Infraestructuras, S.A.:

<b>Nombre o denominación social del consejero</b>	<b>Denominación de la sociedad</b>	<b>Actividad</b>	<b>Participación % s/capital</b>	<b>Funciones/Cargo</b>
Salvador Alemany Mas	Autopistas, Concesionaria Española, S.A.	Concesionaria de autopistas de peaje	---	Administrador Solidario (hasta 24.07.12)
	Autopistes de Catalunya, S.A. Concessionària de la Generalitat de Catalunya Aucat, S.A.	Concesionaria de autopistas de peaje	---	Administrador solidario (hasta 24.07.12)
	Infraestructures Viàries de Catalunya, S.A. Concessionària de la Generalitat de Catalunya (invicat)	Concesionaria de autopistas de peaje	---	Administrador solidario (hasta 24.07.12)
	Iberpistas, S.A. Concesionaria del Estado	Concesionaria de autopistas de peaje	---	Administrador solidario (hasta 24.07.12)
	Abertis Autopistas España, S.A.	Concesionaria de autopistas de peaje	---	Administrador solidario (hasta 24.07.12)
	Autopistas Aumar, S.A. Concesionaria del Estado	Concesionaria de autopistas de peaje	---	Administrador solidario (hasta 24.07.12)
	Areamed 2000, S.A.	Explotación de áreas de servicio	---	Vicepresidente (hasta 10.10.12)
	Abertis Telecom, S.A.	Servicios de telecomunicaciones	---	Administrador Solidario (hasta 24.07.12)
	Retevisión I, S.A.	Operador de infraestructuras de telecomunicaciones	---	Administrador solidario (hasta 24.07.12)
	Tradia Telecom, S.A.	Operador de infraestructuras de telecomunicaciones	---	Administrador solidario (hasta 24.07.12)
	Abertis Satélites, S.A.	Tenencia de acciones	---	Administrador solidario (hasta 24.07.12)

<b>Nombre o denominación social del consejero</b>	<b>Denominación de la sociedad</b>	<b>Actividad</b>	<b>Participación % s/capital</b>	<b>Funciones/Cargo</b>
Salvador Alemany Mas	Abertis Airports, S.A.	Promoción, construcción, gestión y explotación de aeropuertos	---	Administrador solidario (hasta 24.07.12)
	Grupo Isolux Corsán, S.A.	Concesionaria de autopistas de peaje	---	Consejero (desde 30.10.12)
Isidro Fainé Casas	Telefónica, S.A.	Telecomunicaciones	0,01	Vicepresidente
	Telecom Italia	Telecomunicaciones	0,004 <sup>(1)</sup>	---
Obrascón Huarte Lain, S.A. (desde 12.12.2012)	Aeropistas, S.L.U.	Concesiones	100	---
	Agrupación Guinovart Obras y Servicios Hispania, S.A.U.	Construcción	100	Administrador Mancomunado
	Arellano Construction Co	Construcción	100	---
	Asfaltos y Construcciones Elsan, S.A.U.	Construcción	100	Administrador Mancomunado
	Autopista del Norte, S.A.C.	Concesiones	100	---
	Autopista Eje Aeropuerto Concesionaria Española, S.A.U.	Concesiones	100	---
	Autopista Ezeiza Cañuelas, S.A.	Concesiones	89,13	---
	Autopista Urbana Norte. S.A. de C.V.	Concesiones	73,85	---
	Autovía de Aragón Tramo 1, S.A.	Concesión y explotación autovía de Aragón, Madrid	100	---

<b>Nombre o denominación social del consejero</b>	<b>Denominación de la sociedad</b>	<b>Actividad</b>	<b>Participación % s/capital</b>	<b>Funciones/Cargo</b>
Obrascón Huarte Lain, S.A. (desde 12.12.2012)	Autovías Concesionadas OHL, S.A. de C.V.	Concesiones	73,85	---
	Baja Puerto Escondido SA de C.V.	Construcción	100	---
	Betancourt Castellón Associates, Inc.	Construcción	100	---
	BNS International, Inc.	Construcción	100	---
	CAC Vero I, LLC	Construcción	91,75	---
	Cercanías Móstoles Navalcarnero. S.A.	Concesiones	100	---
	Community Asphalt, Corp.	Construcción	91,75	---
	Concesionaria Mexiquense, S.A. de C.V.	Concesión y explotación del circuito exterior mexiquense México	73,85	---
	Construcciones Adolfo Sobrino, S.A.U.	Construcción	100	Administrador Mancomunado
	Construcciones Amozoc Perote, S.A. de C.V.	Concesiones	51,09	---
	Construcciones Enrique de Luis, S.A.U.	Construcción	100	Administrador Mancomunado
	Constructora de Proyectos Viales De México, S.A. de C.V.	Construcción	100	---
	Constructora e Inmobiliaria Huarte Ltda.	Construcción	100	---
Constructora TP, S.A.C.	Construcción	100	---	



<b>Nombre o denominación social del consejero</b>	<b>Denominación de la sociedad</b>	<b>Actividad</b>	<b>Participación % s/capital</b>	<b>Funciones/Cargo</b>
Obrascón Huarte Lain, S.A. (desde 12.12.2012)	Empresa Constructora Huarte San Jose, Ltda.	Construcción	100	---
	Euroconcesiones, S.L.U.	Explotación concesiones	100	---
	Euroglosa 45 Concesionaria De la Comunidad De Madrid, S.A.U.	Concesión y explotación autovía M-45 (Madrid)	100	---
	EYM Instalaciones, S.A.U.	Construcción	100	Administrador Mancomunado
	Financiadora de Proyectos de Infraestructuras, S de R.L. de C.V.	Concesiones	100	---
	Grupo de Autopistas Nacionales, S.A.	Concesiones	51,09	---
	Guinovart Rail, S.A.U.	Construcción	100	---
	Judlau Contracting, Inc.	Construcción	100	---
	Latina de Mexico, S.A. de C.V.	Concesiones	73,85	---
	Limed Grupo Hispano-Argelino, S.L.	Construcción	50	---
	Marina Urola, S.A.	Concesión y explotación puerto deportivo Zumaya (Guipúzcoa)	78,34	Consejero
	Metro Ligero Oeste, S.A.	Concesiones	51,30	---
	Nautic Tarragona, S.A.	Concesión y explotación puerto deportivo	25	Consejero

<b>Nombre o denominación social del consejero</b>	<b>Denominación de la sociedad</b>	<b>Actividad</b>	<b>Participación % s/capital</b>	<b>Funciones/Cargo</b>
Obrascón Huarte Lain, S.A. (desde 12.12.2012)	Nova Dársena Esportiva de Barà, S.A.	Concesiones	50	---
	Obrascón Huarte Lain Construcción Internacional, S.L.U.	Construcción	100	---
	OHL Andina, S.A.	Construcción	100	---
	OHL Arabia, LLC	Construcción	100	---
	OHL Building, Inc.	Construcción	100	---
	OHL C. Emisiones, S.A.U.	Concesiones	100	---
	OHL Central Europe, a.s.	Construcción	100	---
	OHL Colombia, S.A.S.	Construcción	100	---
	OHL Concesiones Argentina, S.A.	Explotación concesiones	100	---
	OHL Concesiones Chile, S.A.	Explotación concesiones	100	---
	OHL Concesiones, S.A.U.	Explotación concesiones	100	---
	OHL Construction Canadá, Inc.	Construcción	100	---
	OHL Construction India Private Limited	Construcción	100	---
	OHL Emisiones, S.A.U.	Concesiones	100	Administrador Solidario
	OHL Finance, S.á.r.L.	Construcción	100	---
OHL Health Montreal (Holding), Inc.	Construcción	100	---	

<b>Nombre o denominación social del consejero</b>	<b>Denominación de la sociedad</b>	<b>Actividad</b>	<b>Participación % s/capital</b>	<b>Funciones/Cargo</b>
Obrascón Huarte Lain, S.A. (desde 12.12.2012)	OHL Health Montreal (Partner), Inc.	Construcción	100	---
	OHL Infrastructure, Inc.	Explotación concesiones	100	---
	OHL México, S.A.B. de C.V.	Explotación concesiones	73,85	---
	OHL Pozemne Stavby, a.s.	Construcción	88,01	---
	OHL Rus Private Limited	Construcción	100	---
	OHL Toluca, S.A. de C.V.	Explotación concesiones	73,85	---
	OHL Uruguay, S.A.	Construcción	100	---
	OHL Usa, Inc.	Construcción	100	---
	OHL Zs Doo Laktasi	Construcción	88,01	---
	OHL ZS POLSKA, Szoo	Construcción	88,01	---
	OHL Zs, a.s.	Construcción	88,01	---
	Operadora Concesionaria Mexiquense, S.A. de C.V.	Concesiones	73,85	---
	Operadora De Carreteras, S.A.C.	Concesión y explotación red vial 4 Perú	100	---
	Organización De Proyectos De Infraestructuras, S. de R.L. de C.V.	Explotación concesiones	73,85	---
	Pachira, S.L.U.	Explotación concesiones	100	---
Participes En Metro Ligero, S.L.	Concesiones	100	---	

<b>Nombre o denominación social del consejero</b>	<b>Denominación de la sociedad</b>	<b>Actividad</b>	<b>Participación % s/capital</b>	<b>Funciones/Cargo</b>
Obrascón Huarte Lain, S.A. (desde 12.12.2012)	Posmar Inversiones 2008, S.L,	Construcción	100	---
	Prefabricados Dolmen, S.A. de C.V.	Corporativo	100	---
	Premol, S.A. de C.V.	Construcción	100	---
	Prestadora De Servicios Plsv, S.A. de C.V.	Construcción	50	---
	Puente Logístico Mediterraneo, S.A.	Construcción	100	---
	Sociedad Anónima Trabajos Y Obras	Construcción	100	---
	Sawgrass Rock Quarry, Inc.	Construcción	91,75	---
	Secommex Administración, S.A. de C.V.	Explotación concesiones	73,85	---
	Sector Huesca Tres, S.A.	Construcción	75	Consejero
	Sociedad Concesionaria Centro De Justicia De Santiago, S.A.	Construcción	100	---
	Sovec Usa, Inc.	Construcción	100	---
	Stride Contractors, Inc.	Construcción	100	---
	Superficialia Los Bermejales, S.A.	Construcción	100	Consejero
	Terminal De Contenedores De Tenerife, S.A.	Concesiones	65	---
	Terminal Polivalente Del Sureste, S.L.	Concesiones	100	---

<b>Nombre o denominación social del consejero</b>	<b>Denominación de la sociedad</b>	<b>Actividad</b>	<b>Participación % s/capital</b>	<b>Funciones/Cargo</b>
Obrascón Huarte Lain, S.A. (desde 12.12.2012)	Terminales Maritimas Del Sureste, S.A.	Concesiones	100	---
	Tráficos y Sistemas, S.A.U.	Concesiones	100	---
	Viaducto Bicentenario, S.A. de C.V.	Concesiones	73,85	---
	Vincida Grupo De Inversiones 2006, S.L.	Concesiones	100	---
	Zpsv Caña, a.s.	Construcción	53,02	---
	Zpsv Eood, a.s.	Construcción	89,95	---
	Zpsv Servis, Sro	Construcción	89,95	---
	Zpsv, a.s.	Construcción	89,95	---
	Zs Bratislava, a.s.	Construcción	68,35	---
	Zs Brno, Sro	Construcción	88,01	---
	Administradora Mexiquense del Aeropuerto Internacional De Toluca, S.A. de C.V.	Concesión autopista del aeropuerto de Toluca (México)	36,19	---
	Bay Of Begal Gateway Terminal Private Limited	Concesiones	26	---
	Concessió Estacions Aeroport L9, S.A.	Construcción	36	Consejero
	Consortio Español Alta Velocidad Meca Medina, S.A.	Construcción	6,29	---
Consortio Ruta 1, S.A.	Concesiones	10	---	

<b>Nombre o denominación social del consejero</b>	<b>Denominación de la sociedad</b>	<b>Actividad</b>	<b>Participación % s/capital</b>	<b>Funciones/Cargo</b>
Obrascón Huarte Lain, S.A. (desde 12.12.2012)	Controladora Vía Rápida Poetas, S.A.P.I. de C.V.	Concesiones	36,93	---
	Coordinadora Vía Rápida Poniente, S.A.P.I. de C.V.	Concesiones	36,93	---
	H.Sacifyc, S.A.	Concesiones	49	---
	Health Montreal Collective Private Limited	Construcción	25	---
	Mepsa, Servicios Y Operaciones, S.A.	Concesiones	20	---
	Nova Bocana Barcelona, S.A.	Construcción	25	Consejero
	Nova Bocana Business, S.A.	Construcción	25	Consejero
	Nuevo Hospital De Burgos, S.A.	Construcción	20,71	---
	Obalovna Boskovice, Sro	Construcción	39,60	---
	Operadora Vía Rápida Poetas, S.A.P.I. de C.V.	Concesiones	36,93	---
	Port Torredembarra, S.A.	Concesiones	24,08	Consejero
	Prestadora De Servicios Vía Rápida Poniente, S.A.P.I. de C.V.	Concesiones	39,93	---
	Remont Pruga D.D. Sarajevo	Construcción	29,48	---
	Servicios Administrativos Mexiquenses Del Aeropuerto Internacional De Toluca, S. de R.L. de C.V.	Concesiones	35,82	---

Nombre o denominación social del consejero	Denominación de la sociedad	Actividad	Participación % s/capital	Funciones/Cargo
Obrascón Huarte Lain, S.A. (desde 12.12.2012)	Sociedad Mixta De Gestión Y Promoción Del Suelo, S.A.	Construcción	1,20	---
	Stavba A Udrzba Zeleznic, a.s. Bratislava	Construcción	22, 05	---
	Tomí Remont, a.s.	Construcción	44	---
	Urbs Iustitia Commodo Opera, S.A.	Construcción	35	Consejero
	Urbs Iudex Et Causidicus, S.A.	Construcción	20	Consejero
Juan-Miguel Villar Mir (Persona física representante del Vicepresidente 2º Obrascón Huarte Lain, S.A.) <sup>(2)</sup>	Obrascón Huarte Lain, S.A.	Construcción	3,38 <sup>(3)</sup>	Presidente
	OHL Concesiones, S.A.U.	Explotación concesiones	3,38 <sup>(3)</sup>	---
	Aeropistas, S.L.U.	Concesiones	3,38 <sup>(3)</sup>	---
	Autopista Eje Aeropuerto Concesionaria Española, S.A.	Concesiones	3,38 <sup>(3)</sup>	---
	OHL Mexico, S.A.B. de C.V.	Explotación concesiones	3,38 <sup>(3)</sup>	---
	Obrascón Huarte Lain Brasil, S.A. (hasta 03.12.2012)	Construcción y explotación autovía en Sao Paulo (Brasil)	3,38 <sup>(3)</sup>	---
Juan Villar-Mir de Fuentes (Persona vinculada a la persona física representante del Vicepresidente 2º Obrascon Huarte Lain, S.A.)	Obrascón Huarte Lain, S.A.	Construcción	17,5 <sup>(3)</sup>	Vicepresidente
	OHL Concesiones, S.A.U.	Explotación concesiones	17,5 <sup>(3)</sup>	Presidente y Consejero Delegado
	Aeropistas, S.L.U.	Concesiones	17,5 <sup>(3)</sup>	---

<b>Nombre o denominación social del consejero</b>	<b>Denominación de la sociedad</b>	<b>Actividad</b>	<b>Participación % s/capital</b>	<b>Funciones/Cargo</b>
Juan Villar-Mir de Fuentes (Persona vinculada a la persona física representante del Vicepresidente 2º Obrascon Huarte Lain, S.A.)	Autopista Eje Aeropuerto Concesionaria Española, S.A.	Concesiones	17,5 <sup>(3)</sup>	---
	OHL México, S.A.B. de C.V.	Concesiones	17,5 <sup>(3)</sup>	---
	Obrascon Huarte Lain Brasil, S.A. (hasta 03.12.2012)	Construcción y explotación autovía en Sao Paulo (Brasil)	17,5 <sup>(3)</sup>	---
Álvaro Villar-Mir de Fuentes (Persona vinculada a la persona física representante del Vicepresidente 2º Obrascon Huarte Lain, S.A.)	Obrascon Huarte Lain, S.A.	Construcción	17,5 <sup>(3)</sup>	Consejero
	OHL Concesiones, S.A.U.	Explotación concesiones	17,5 <sup>(3)</sup>	---
	Aeropistas, S.L.	Concesiones	17,5 <sup>(3)</sup>	---
	Autopista Eje Aeropuerto Concesionaria Española, S.A.	Concesiones	17,5 <sup>(3)</sup>	---
	OHL Mexico, S.A.B. de C.V.	Explotación concesiones	17,5 <sup>(3)</sup>	---
	Obrascon Huarte Lain Brasil, S.A.	Construcción y explotación autovía en Sao Paulo (Brasil)	17,5 <sup>(3)</sup>	---
Silvia Villar-Mir de Fuentes (Persona vinculada a la persona física representante del Vicepresidente 2º Obrascon Huarte Lain, S.A.)	Obrascon Huarte Lain, S.A.	Construcción	17,5 <sup>(3)</sup>	Consejera
	OHL Concesiones, S.A.U.	Explotación concesiones	17,5 <sup>(3)</sup>	---
	Aeropistas, S.L.U.	Concesiones	17,5 <sup>(3)</sup>	---
	Autopista Eje Aeropuerto Concesionaria Española, S.A.	Concesiones	17,5 <sup>(3)</sup>	---
	OHL Mexico, S.A.B. de C.V.	Explotación concesiones	17,5 <sup>(3)</sup>	---
	Obrascon Huarte Lain Brasil, S.A. (hasta 03/12/2012)	Construcción explotación autovía en Sao Paulo (Brasil)	17,5 <sup>(3)</sup>	---



<b>Nombre o denominación social del consejero</b>	<b>Denominación de la sociedad</b>	<b>Actividad</b>	<b>Participación % s/capital</b>	<b>Funciones/Cargo</b>
Javier López Madrid (Persona vinculada a la persona física representante del Vicepresidente 2º Obrascon Huarte Lain, S.A.)	Obrascon Huarte Lain, S.A.	Construcción	---	Consejero
	OHL Concesiones, S.A.U.	Explotación concesiones	---	Consejero
Francisco Reynés Massanet	Autopistas, Concesionaria Española, S.A.	Concesionaria de autopistas de peaje	---	Administrador Solidario
	Autopistes de Catalunya, S.A. Concessionària de la Generalitat de Catalunya Aucat, S.A.	Concesionaria de autopistas de peaje	---	Administrador solidario
	Infraestructures Viàries de Catalunya, S.A. Concessionària de la Generalitat de Catalunya (inviat)	Concesionaria de autopistas de peaje	---	Administrador solidario
	Iberpistas, S.A. Concesionaria del Estado	Concesionaria de autopistas de peaje	---	Administrador Solidario
	Abertis Autopistas España, S.A.	Concesionaria de autopistas de peaje	---	Administrador solidario
	Abertis México, S.L.	Tenencia de acciones sociedades autopistas y asistencia técnica participadas	---	Administrador solidario
	Autopista Vasco Aragonesa, Concesionaria Española, S.A. (avasa)	Concesionaria de autopistas de peaje	---	Consejero (hasta 14.02.2012)
	Gestión Integral Concesiones, S.A.	Administración y gestión de infraestructuras	---	Administrador solidario
	Autopistas Aumar, S.A. Concesionaria del Estado	Concesionaria de autopistas de peaje	---	Administrador solidario

<b>Nombre o denominación social del consejero</b>	<b>Denominación de la sociedad</b>	<b>Actividad</b>	<b>Participación % s/capital</b>	<b>Funciones/Cargo</b>
Francisco Reynés Massanet	Castellana de Autopistas, S.A. Concesionaria del Estado	Concesionaria de autopistas de peaje	---	Administrador solidario
	Autopistas de León, S.A. Concesionaria del Estado	Concesionaria de autopistas de peaje	---	Administrador solidario
	Société des Autoroutes du nord et de l'est de la France (Sanef)	Concesionaria de autopistas de peaje	---	Consejero
	Participes en Brasil, S.L.	Concesionaria de autopistas de peaje	---	Presidente (desde 03.12.2012)
	Arteris, S.A.	Concesionaria de autopistas de peaje	-	Consejero (desde 03.12.2012)
	Abertis Telecom, S.A.	Servicios de telecomunicaciones	---	Administrador Solidario
	Tradia Telecom, S.A.	Operador de infraestructuras de telecomunicaciones	---	Administrador solidario
	Retevisión I, S.A.	Operador de infraestructuras de telecomunicaciones	---	Administrador solidario
	Eutelsat Communications	Operador de comunicaciones de Satélites	---	Persona física representante del consejero Abertis Infraestructuras, S.A. (hasta 27.06.12)
	Eutelsat, S.A.	Operador de comunicaciones de Satélites	---	Persona física representante del consejero Abertis Infraestructuras, S.A. (hasta 27.06.12)
	Hispasat, S.A.	Operador de Satélites	---	Consejero
	Abertis Satélites, S.A.	Tenencia de acciones	---	Administrador solidario

<b>Nombre o denominación social del consejero</b>	<b>Denominación de la sociedad</b>	<b>Actividad</b>	<b>Participación % s/capital</b>	<b>Funciones/Cargo</b>
Francisco Reynés Massanet	Abertis Tower, S.A.	Explotación de redes y servicios de telecomunicaciones	---	Administrador solidario (desde 27.03.12)
	Abertis Airports, S.A.	Promoción, construcción, gestión y explotación de aeropuertos	---	Administrador solidario
	Desarrollo de Concesiones Aeroportuarias, S.L.	Tenencia de acciones y asistencia técnica	---	Administrador solidario
	Abertis Americana, S.L.	Promoción, construcción, gestión y explotación de aeropuertos		Administrador solidario
	TBI, Ltd.	Tenencia de acciones sociedades aeroportuarias	---	Consejero
	Serviabertis, S.L.	Prestación de servicios de gestión explotación peajes	---	Director General
Marcelino Armenter	Telefónica, S.A.	Telecomunicaciones	0,000	---
Cónyuge e hijos	Telefónica, S.A.	Telecomunicaciones	0,000	---
Gonzalo Gortázar Rotaèche	France Telecom	Telecomunicaciones	0,0001	---
Miguel Ángel Gutiérrez Méndez	Telefónica Latinoamérica	Telecomunicaciones	---	Consejero asesor
OHL Concesiones, S.A.U. (desde 12.12.2012)	Aeropistas, S.L.U.	Concesiones	100	---
	Autopista Del Norte, S.A.C	Concesiones	100	---
	Autopista Eje Aeropuerto Concesionaria Española, S.A.U.	Concesiones	100	---
	Autopista Ezeiza Cañuelas, S.A.	Concesiones	89,13	---

<b>Nombre o denominación social del consejero</b>	<b>Denominación de la sociedad</b>	<b>Actividad</b>	<b>Participación % s/capital</b>	<b>Funciones/Cargo</b>
OHL Concesiones, S.A.U. (desde 12.12.2012)	Autopista Urbana Norte. S.A. de C.V.	Concesiones	73,85	---
	Autovía De Aragón Tramo 1, S.A.	Concesión y explotación autovía de Aragón, Madrid	100	---
	Autovías Concesionadas OHL, S.A. de C.V.	Concesiones	73,85	---
	Cercanías Móstoles Navalcarnero, S.A.	Concesiones	100	---
	Concesionaria Mexiquense, S.A. de C.V.	Concesión y explotación del circuito exterior mexiquense México	73,85	---
	Construcciones Amozoc Perote, S.A. de C.V.	Concesiones	51,09	---
	Euroconcesiones, S.L.U.	Explotación concesiones	100	---
	Euroglosa 45 Concesionaria De La Comunidad De Madrid, S.A.U.	Concesión y explotación autovía M-45 (Madrid)	100	---
	Financidora De Proyectos De Infraestructuras, S. de R.L. de C.V.	Concesiones	100	---
	Grupo De Autopistas Nacionales, S.A.	Concesiones	51,09	---
	Latina de México, S.A. de C.V.	Concesiones	73,85	---
	Marina Urola, S.A.	Concesión y explotación puerto deportivo Zumaya (Guipúzcoa)	78,34	Consejero
	Metro Ligero Oeste, S.A.	Concesiones	51,30	---

<b>Nombre o denominación social del consejero</b>	<b>Denominación de la sociedad</b>	<b>Actividad</b>	<b>Participación % s/capital</b>	<b>Funciones/Cargo</b>
OHL Concesiones, S.A.U. (desde 12.12.2012)	Nautic Tarragona, S.A.	Concesión y explotación puerto deportivo	25	Consejero
	Nova Dársena Esportiva de Barà, S.A.	Concesiones	50	---
	OHL C. Emisiones, S.A.U.	Concesiones	100	---
	OHL Concesiones Argentina, S.A.	Explotación concesiones	100	---
	OHL Concesiones Chile, S.A.	Explotación concesiones	100	---
	OHL Concesiones, S.A.U.	Explotación concesiones	100	---
	OHL Emisiones, S.A.U.	Concesiones	100	Administrador solidario
	OHL México, S.A.B. de C.V.	Explotación concesiones	73,85	---
	OHL Toluca, S.A. de C.V.	Explotación concesiones	73,85	---
	Operadora Concesionaria Mexiquense, S.A. de C.V.	Concesiones	73,85	---
	Operadora De Carreteras, S.A.C.	Concesión y explotación red vial 4 Perú	100	---
	Organización De Proyectos De Infraestructuras, S. de R.L. de C.V.	Explotación concesiones	73,85	---
	Pachira, S.L.U.	Explotación concesiones	100	---
	Participes En Metro Ligero, S.L.	Concesiones	100	---

<b>Nombre o denominación social del consejero</b>	<b>Denominación de la sociedad</b>	<b>Actividad</b>	<b>Participación % s/capital</b>	<b>Funciones/Cargo</b>
OHL Concesiones, S.A.U. (desde 12.12.2012)	Prefabricados Dolmen, S.A. de C.V.	Corporativo	100	---
	Secommex Administración, S.A. de C.V.	Explotación concesiones	73,85	---
	Terminal De Contenedores De Tenerife, S.A.	Concesiones	65	---
	Terminal Polivalente Del Sureste, S.L.	Concesiones	100	---
	Terminales Maritimas Del Sureste, S.A.	Concesiones	100	---
	Tráficos y Sistemas, S.A.U.	Concesiones	100	---
	Viaducto Bicentenario, S.A. de C.V.	Concesiones	73,85	---
	Vincida Grupo De Inversiones 2006, S.L.	Concesiones	100	---
	Administradora Mexiquense Del Aeropuerto Internacional De Toluca, S.A. de C.V.	Concesión autopista del aeropuerto de Toluca (México)	36,19	---
	Bay Of Begal Gateway Terminal Private Limited	Concesiones	26	---
	Consorcio Ruta 1, S.A.	Concesiones	10	---
	Controladora Via Rápida Poetas, S.A.P.I. de C.V.	Concesiones	36,93	---
	Coordinadora Via Rápida Poniente, S.A.P.I. de C.V.	Concesiones	36,93	---

Nombre o denominación social del consejero	Denominación de la sociedad	Actividad	Participación % s/capital	Funciones/Cargo
OHL Concesiones, S.A.U. (desde 12.12.2012)	H. Sacifyc, S.A.	Concesiones	49	---
	Mepsa, Servicios Y Operaciones, S.A.	Concesiones	20	---
	Operadora Vía Rápida Poetas, S.A.P.I de C.V.	Concesiones	36,93	---
	Port Torredembarra, S.A.	Concesiones	24,08	Consejero
	Servicios Administrativos Mexiquenses Del Aeropuerto Internacional De Toluca, S. de R.L. de C.V.	Concesiones	35,82	---
Juan Villar-Mir de Fuentes (Persona física representante del consejero OHL Concesiones, S.A.U.) <sup>(2)</sup>	Obrascón Huarte Lain, S.A.	Construcción	17,5 <sup>(3)</sup>	Vicepresidente
	OHL Concesiones, S.A.	Explotación concesiones	17,5 <sup>(3)</sup>	Presidente y Consejero Delegado
	Aeropistas, S.L.U.	Concesiones	17,5 <sup>(3)</sup>	---
	Autopista Eje Aeropuerto Concesionaria Española, S.A.	Concesiones	17,5 <sup>(3)</sup>	---
	OHL México, S.A.B. de C.V.	Explotación concesiones	17,5 <sup>(3)</sup>	---
	Obrascón Huarte Lain Brasil, S.A. (hasta 03.12.2012)	Construcción y explotación autovía en Sao Paulo (Brasil)	17,5 <sup>(3)</sup>	---
Juan-Miguel Villar Mir (Persona vinculada a la persona física representante del Consejero OHL Concesiones, S.A.U.)	Obrascón Huarte Lain, S.A.	Construcción	3,38 <sup>(3)</sup>	Presidente

<b>Nombre o denominación social del consejero</b>	<b>Denominación de la sociedad</b>	<b>Actividad</b>	<b>Participación % s/capital</b>	<b>Funciones/Cargo</b>
Juan-Miguel Villar Mir (Persona vinculada a la persona física representante del Consejero OHL Concesiones, S.A.U.)	OHL Concesiones, S.A.U.	Explotación concesiones	3,38 <sup>(3)</sup>	---
	Aeropistas, S.L.U.	Concesiones	3,38 <sup>(3)</sup>	---
	Autopista Eje Aeropuerto Concesionaria Española, S.A.	Concesiones	3,38 <sup>(3)</sup>	---
	OHL México, S.A.B. de C.V.	Explotación concesiones	3,38 <sup>(3)</sup>	---
	Obrascón Huarte Lain Brasil, S.A. (hasta 03.12.2012)	Construcción y explotación autovía en Sao Paulo (Brasil)	3,38 <sup>(3)</sup>	---
Álvaro Villar-Mir de Fuentes (Persona vinculada a la persona física representante del Consejero OHL Concesiones, S.A.U.)	Obrascón Huarte Lain, S.A.	Construcción	17,5 <sup>(3)</sup>	---
	OHL Concesiones, S.A.U.	Explotación concesiones	17,5 <sup>(3)</sup>	---
	Aeropistas, S.L.U.	Concesiones	17,5 <sup>(3)</sup>	---
	Autopista Eje Aeropuerto Concesionaria Española, S.A.	Concesiones	17,5 <sup>(3)</sup>	---
	OHL México, S.A.B. de C.V.	Explotación concesiones	17,5 <sup>(3)</sup>	---
	Obrascón Huarte Lain Brasil, S.A. (hasta 03.12.2012)	Construcción y explotación autovía en Sao Paulo (Brasil)	17,5 <sup>(3)</sup>	---
Silvia Villar-Mir de Fuentes (Persona vinculada a la persona física representante del Consejero OHL Concesiones, S.A.U.)	Obrascón Huarte Lain, S.A.	Construcción	17,5 <sup>(3)</sup>	Consejera
	OHL Concesiones, S.A.U.	Explotación concesiones	17,5 <sup>(3)</sup>	---
	Aeropistas, S.L.U.	Concesiones	17,5 <sup>(3)</sup>	---
	Autopista Eje Aeropuerto Concesionaria Española, S.A.	Concesiones	17,5 <sup>(3)</sup>	---



Nombre o denominación social del consejero	Denominación de la sociedad	Actividad	Participación % s/capital	Funciones/Cargo
Silvia Villar-Mir de Fuentes (Persona vinculada a la persona física representante del Consejero OHL Concesiones, S.A.U.)	OHL México, S.A.B. de C.V.	Explotación concesiones	17,5 <sup>(3)</sup>	---
	Obrascón Huarte Lain Brasil, S.A. (hasta 03.12.2012)	Construcción explotación autovía en Sao Paulo (Brasil)	17,5 <sup>(3)</sup>	---
Javier López Madrid (Persona vinculada a la persona física representante del Consejero OHL Concesiones, S.A.U.)	Obrascón Huarte Lain, S.A.	Construcción	---	Consejero
	OHL Concesiones, S.A.U.	Explotación concesiones	---	Consejero
Tomás García Madrid (Persona física representante del Consejero OHL Emisiones, S.A.U.)	Obrascón Huarte Lain, S.A.	Construcción	---	Consejero
	OHL Concesiones, S.A.U.	Explotación concesiones	---	Consejero
	Aeropistas, S.L.U.	Concesiones	---	Consejero
	Autopista Eje Aeropuerto Concesionaria Española, S.A.	Concesiones	---	Consejero
	OHL México, S.A.B. de C.V.	Explotación concesiones	---	Consejero
	Obrascón Huarte Lain Brasil, S.A. (hasta 03.12.2012)	Construcción explotación autovía en Sao Paulo (Brasil)	---	Consejero (hasta 03.03.2012)
Florentino Pérez Rodríguez (hasta 24.04.2012)	ACS, Actividades de Construcción y Servicios, S.A. (a través de Inversiones Vesan, S.A.) <sup>(4)</sup>	Construcción y servicios	12,52	Presidente y Consejero Delegado
Ángel García Altozano (hasta 24.04.2012)	ACS, Actividades de Construcción y Servicios, S.A.	Construcción y servicios	0,083	Director General Corporativo
	ACS, Servicios y Concesiones, S.L.	Servicios y concesiones	---	Consejero

<b>Nombre o denominación social del consejero</b>	<b>Denominación de la sociedad</b>	<b>Actividad</b>	<b>Participación % s/capital</b>	<b>Funciones/Cargo</b>
Ángel García Altozano (hasta 24.04.2012)	ACS, Servicios, Comunicaciones y Energía, S.L.	Servicios, comunicaciones y energía	---	Consejero
	Admirabilia, S.L.	Tenencia de acciones		Representante del administrador único ACS, Actividades de Construcción y Servicios, S.A.
	Áurea Fontana, S.L.	Tenencia de acciones	---	Representante del administrador único ACS, Actividades de Construcción y Servicios, S.A.
	Cariátide, S.A.	Construcción y servicios	---	Representante del administrador único ACS, Actividades de Construcción y Servicios, S.A.
	Corporate Statement, S.L.	Tenencia de acciones	---	Representante del administrador único ACS, Actividades de Construcción y Servicios, S.A.
	Corporate Funding, S.L.	Tenencia de acciones	---	Representante del administrador único ACS, Actividades de Construcción y Servicios, S.A.
	Dragados, S.A.	Construcción y servicios	---	Consejero
	Equity Share, S.L.	Tenencia de acciones	---	Representante del administrador único ACS, Actividades de Construcción y Servicios, S.A.

Nombre o denominación social del consejero	Denominación de la sociedad	Actividad	Participación % s/capital	Funciones/Cargo
Ángel García Altozano (hasta 24.04.2012)	Funding Statement, S.L.	Tenencia de acciones	---	Representante del administrador único ACS, Actividades de Construcción y Servicios, S.A.
	Hochtief A.G.	Construcción y servicios	---	Consejero
	Iridium Concesiones de Infraestructuras, S.A.	Concesiones de infraestructuras	---	Consejero
	Mayor Assets, S.L.	Tenencia de acciones	---	Representante del administrador único ACS, Actividades de Construcción y Servicios, S.A.
	Novovilla, S.A.	Tenencia de acciones	---	Representante del administrador único ACS, Actividades de Construcción y Servicios, S.A.
	PR Pisa, S.A.	Energía	---	Representante del administrador único ACS, Actividades de Construcción y Servicios, S.A.
	Residencial Monte Carmelo, S.A.	Energía	---	Representante del administrador único ACS, Actividades de Construcción y Servicios, S.A.
	Roperfeli, S.A.	Energía	---	Representante del administrador único ACS, Actividades de Construcción y Servicios, S.A.

<b>Nombre o denominación social del consejero</b>	<b>Denominación de la sociedad</b>	<b>Actividad</b>	<b>Participación % s/capital</b>	<b>Funciones/Cargo</b>
Ángel García Altozano (hasta 24.04.2012)	Urbaser, S.A.	Medioambiente	---	Consejero
	Villa Áurea, S.L.	Tenencia de acciones	---	Representante del administrador único ACS, Actividades de Construcción y Servicios, S.A.
	Villanova, S.A.	Tenencia de acciones	---	Representante del administrador único ACS, Actividades de Construcción y Servicios, S.A.
	Xfera Móviles, S.A.	Servicios de telecomunicaciones	---	Presidente
Pablo Vallbona Vadell (hasta 24.04.12)	ACS, Actividades de Construcción y Servicios, S.A.	Construcción y servicios	0,016	Vicepresidente

- (1) Participación sobre el total de acciones ordinarias.
- (2) Además, ostenta participación indirecta en todas aquellas sociedades participadas directa o indirectamente por Obrascón Huarte Lain, S.A.
- (3) Participación indirecta
- (4) Inversiones Vesan, S.A. es una sociedad patrimonial de D. Florentino Pérez, a través de su participada al 100% ROSAN INVERSIONES, S.L. (NIF B78962099) y es titular accionista de ACS, Actividades de Construcción y Servicios, S.A. por el indicado 12,52% de su capital social.

Asimismo, de conformidad con lo establecido en el artículo 229 de la Ley de Sociedades de Capital, los consejeros y/o personas vinculadas a los mismos, han comunicado que no tienen ninguna otra situación de conflicto, directo o indirecto, con el interés de la sociedad, excepto los señores Don Isidro Fainé Casas, Don Marcelino Armenter Vidal, Don Ricardo Fornesa Ribó, Don Gonzalo Gortázar Rotaèche, Don Manuel Raventós Negra y Don Leopoldo Rodés Castañé, consejeros dominicales a propuesta de Criteria CaixaHolding, sociedad controlada por el grupo "la Caixa", quienes se han abstenido de intervenir en acuerdos o decisiones relativos a operaciones de financiación con la mencionada parte vinculada.

## 26. PAGOS BASADOS EN ACCIONES

De la misma forma que al cierre del pasado ejercicio 2011, al cierre de 31 de diciembre de 2012, **abertis**, en el marco de la política retributiva del Grupo, mantiene los siguientes planes de opciones sobre acciones de Abertis Infraestructuras, S.A.:

- Plan 2008, aprobado con fecha 1 de abril de 2008 por la Junta General de Accionistas de **abertis**, dirigido al personal directivo y ciertos empleados clave de la sociedad y sus filiales.
- Plan 2009, aprobado con fecha 31 de marzo de 2009 por la Junta General de Accionistas de **abertis**, dirigido al personal directivo y ciertos empleados clave de la sociedad y sus filiales.
- Plan 2010, aprobado con fecha 27 de abril de 2010 por la Junta General de Accionistas de **abertis**, dirigido al personal directivo y ciertos empleados clave de la sociedad y sus filiales.

Los citados Planes establecen un periodo de consolidación para poder ejercitar las opciones de 3 años a partir de su fecha de concesión, a la finalización del cual el Directivo podrá ejercitar las opciones concedidas en un periodo de 2 años, siendo liquidable únicamente en acciones.

En cada uno de los casos a cada opción le corresponde una acción siendo el número máximo de opciones originalmente asignadas del Plan 2008 de 1.200.000 opciones (representativas de un 0,19% del capital social de la Sociedad), del Plan 2009 de 1.420.000 opciones (representativas de un 0,21% del capital social de la Sociedad), y del Plan 2010 de 2.000.000 opciones (representativas de un 0,28% del capital social de la Sociedad).

El movimiento registrado para el Plan 2010, el Plan 2009, el Plan 2008 y el Plan 2007 es el siguiente:

	Plan 2010 (vencimiento 2015)		Plan 2009 (vencimiento 2014)		Plan 2008 (vencimiento 2013)		Plan 2007 (vencimiento 2012)	
	Número Opciones	Precio ejercicio <sup>(2)</sup> (€/acción)	Número Opciones	Precio ejercicio <sup>(3)</sup> (€/acción)	Número Opciones	Precio ejercicio <sup>(4)</sup> (€/acción)	Número Opciones	Precio ejercicio <sup>(5)</sup> (€/acción)
<b>A 1 de enero de 2012</b>	1.844.479	12,20	1.560.761	9,40	1.067.116	15,86	699.917	17,93
Ampliación de capital liberada <sup>(1)</sup>	89.599	(0,58)	47.944	(0,45)	51.010	(0,76)	-	-
Ejercicios	-	-	(706.966)	-	-	-	-	-
Bajas	(54.384)	-	(35.551)	-	(53.841)	-	(19.137)	-
Bajas por fin del período ejercicio	-	-	-	-	-	-	(680.780)	-
<b>A 31 de diciembre de 2012</b>	<b>1.879.694</b>	<b>11,62</b>	<b>866.188</b>	<b>8,95</b>	<b>1.064.285</b>	<b>15,10</b>	-	-

- (1) Efecto en 2012 sobre las opciones concedidas de la ampliación de capital liberada con cargo a la prima de emisión y reservas voluntarias en la proporción de 1 acción nueva por cada 20 antiguas aprobada por la Junta General de Accionistas del 27 de marzo de 2012 según se establece en el Plan 2008, el Plan 2009 y el Plan 2010.
- (2) Para el Plan 2010 se estableció como precio de ejercicio de las opciones el precio medio de cotización de la acción de Abertis Infraestructuras, S.A. desde el 4 de enero de 2010 hasta el 26 de abril de 2010, ambos dos incluidos (14,57 €/acción) ajustado por el efecto de las posibles ampliaciones de capital liberadas y otros impactos.
- (3) Para el Plan 2009 se estableció como precio de ejercicio de las opciones el precio medio de cotización de la acción de Abertis Infraestructuras, S.A. de los tres meses previos a la celebración de la Junta General de Accionistas de 31 de marzo de 2009 (12,06 €/acción) ajustado por el efecto de las posibles ampliaciones de capital liberadas y otros impactos.
- (4) Para el Plan 2008 se estableció como precio de ejercicio de las opciones el precio medio de cotización de la acción de Abertis Infraestructuras, S.A. de los tres meses previos a la celebración de la Junta General de Accionistas de 1 de abril de 2008 (20,51 €/acción) ajustado por el efecto de las posibles ampliaciones de capital liberadas y otros impactos.
- (5) Para el Plan 2007 se estableció como precio de ejercicio de las opciones el precio medio de cotización de la acción de Abertis Infraestructuras, S.A. de los quince días previos a la celebración de la Junta General de Accionistas de 13 de junio de 2007 (24,19 €/acción) ajustado por el efecto de las posibles ampliaciones de capital liberadas y otros impactos.

	Plan 2010 (vencimiento 2015)		Plan 2009 (vencimiento 2014)		Plan 2008 (vencimiento 2013)		Plan 2007 (vencimiento 2012)	
	Número Opciones	Precio ejercicio <sup>(3)</sup> (€/acción)	Número Opciones	Precio ejercicio <sup>(4)</sup> (€/acción)	Número Opciones	Precio ejercicio <sup>(5)</sup> (€/acción)	Número Opciones	Precio ejercicio <sup>(6)</sup> (€/acción)
<b>A 1 de enero de 2011</b>	1.919.925	13,88	1.602.129	10,94	1.240.408	17,72	799.081	19,90
Dividendo extraordinario y devolución aportación accionistas <sup>(1)</sup>	-	(1,07)	-	(1,07)	-	(1,07)	-	(1,07)
Ampliación de capital liberada <sup>(2)</sup>	88.635	(0,61)	74.533	(0,47)	51.482	(0,79)	33.901	(0,90)
Bajas	(164.081)	-	(115.901)	-	(224.774)	-	(133.065)	-
<b>A 31 de diciembre de 2011</b>	<b>1.844.479</b>	<b>12,20</b>	<b>1.560.761</b>	<b>9,40</b>	<b>1.067.116</b>	<b>15,86</b>	<b>699.917</b>	<b>17,93</b>

- (1) Ajuste en 2011 del precio de ejercicio de los distintos planes de opciones por el impacto en la cotización de la acción de Abertis Infraestructuras, S.A. de la distribución de un dividendo extraordinario a cuenta de los resultados del ejercicio 2011 de 0,67 €/acción y de la distribución de un dividendo extraordinario con cargo a la cuenta de prima de emisión de 0,40 €/acción en concepto de devolución de aportaciones a los accionistas.
- (2) Efecto en 2011 sobre las opciones concedidas de la ampliación de capital liberada con cargo a la prima de emisión en la proporción de 1 acción nueva por cada 20 antiguas aprobada por la Junta General de Accionistas del 21 de junio de 2011 según se establece en el Plan 2007, el Plan 2008, el Plan 2009 y el Plan 2010.
- (3) Para el Plan 2010 se estableció como precio de ejercicio de las opciones el precio medio de cotización de la acción de Abertis Infraestructuras, S.A. desde el 4 de enero de 2010 hasta el 26 de abril de 2010, ambos dos incluidos (14,57 €/acción) ajustado por el efecto de las posibles ampliaciones de capital liberadas y otros impactos.
- (4) Para el Plan 2009 se estableció como precio de ejercicio de las opciones el precio medio de cotización de la acción de Abertis Infraestructuras, S.A. de los tres meses previos a la celebración de la Junta General de Accionistas de 31 de marzo de 2009 (12,06 €/acción) ajustado por el efecto de las posibles ampliaciones de capital liberadas y otros impactos.
- (5) Para el Plan 2008 se estableció como precio de ejercicio de las opciones el precio medio de cotización de la acción de Abertis Infraestructuras, S.A. de los tres meses previos a la celebración de la Junta General de Accionistas de 1 de abril de 2008 (20,51 €/acción) ajustado por el efecto de las posibles ampliaciones de capital liberadas y otros impactos.
- (6) Para el Plan 2007 se estableció como precio de ejercicio de las opciones el precio medio de cotización de la acción de Abertis Infraestructuras, S.A. de los quince días previos a la celebración de la Junta General de Accionistas de 13 de junio de 2007 (24,19 €/acción) ajustado por el efecto de las posibles ampliaciones de capital liberadas y otros impactos.

Con fecha 1 de abril de 2012 ha finalizado el periodo de consolidación del Plan 2009, habiéndose ejercitado 706.966 opciones al cierre de 2012 a un precio medio de 11,71 euros por acción, considerando el impacto de la ampliación liberada con cargo a reservas en la proporción de 1 acción nueva por cada 20 antiguas, aprobada por la Junta General de Accionistas del 27 de marzo de 2012. Por el contrario, en el caso del Plan 2008 cuyo periodo de consolidación finalizó en abril de 2011, al cierre de junio 2012 no se había ejecutado opción alguna.

Finalmente señalar que con fecha 13 de junio de 2012 ha finalizado el periodo de 2 años en que el directivo podía ejercitar las opciones concedidas en el Plan 2007, sin que durante todo este periodo se haya ejercitado opción alguna.

El valor razonable de las opciones concedidas en los distintos Planes se imputa a la cuenta de resultados consolidada del ejercicio como un gasto de personal durante el período de generación del derecho, tal como se indica en la Nota 3.k.iii. El detalle del valor razonable de los distintos Planes y su imputación en la cuenta de resultados consolidada del ejercicio es el siguiente:

	2012					2011				
	Plan 2010	Plan 2009	Plan 2008	Plan 2007	Total	Plan 2010	Plan 2009	Plan 2008	Plan 2007	Total
Valor razonable	3.496	3.459	4.275	3.750	14.980	3.496	3.459	4.275	3.750	14.980
Gasto personal <sup>(1)</sup> (ver Nota 20.c)	1.205	348	-	-	1.553	1.146	1.249	(351)	-	2.044

(1) Como se indica en la Nota 3.k.iii, el gasto de personal del ejercicio se registra con contrapartida al patrimonio de la Sociedad, por lo que el efecto patrimonial neto es totalmente neutro.

Las principales hipótesis consideradas en la valoración de los citados planes sobre opciones a su fecha de concesión son las siguientes:

	Plan 2010	Plan 2009	Plan 2008	Plan 2007
Modelo de valoración	Hull & White	Hull & White	Hull & White	Hull & White
Precio de ejercicio de la opción (€/acción)	14,5700	12,0600	20,5100	24,1887
Fecha de concesión	28.04.2010	01.04.2009	02.04.2008	14.06.2007
Vencimiento	28.04.2015	01.04.2014	02.04.2013	14.06.2012
Vida de la opción hasta vencimiento	5 años	5 años	5 años	5 años
Vida de la opción hasta primera fecha de ejercicio	3 años	3 años	3 años	3 años
Tipo / estilo de la opción	"Call / Bermuda"	"Call / Bermuda"	"Call / Bermuda"	"Call / Bermuda"
Precio spot (€/acción)	13,03	11,99	21,00	22,19
Volatilidad esperada <sup>(1)</sup>	27,52%	24,75%	21,29%	26,51%
Tasa libre de riesgo	2,31%	2,63%	4,13%	4,66%
Ratio de salida <sup>(2)</sup>	0,0%	0,0%	0,0%	0,0%

(1) Volatilidad implícita estimada a partir de los precios de las opciones negociadas en mercados organizados y OTC para ese vencimiento y precio de ejercicio.

(2) Se ha estimado fechas de cancelación anticipada diarias desde el inicio del periodo de ejercicio hasta el fin del periodo de ejercicio en base a criterios estrictamente de mercado.



El modelo Hull & White utilizado, a diferencia de otros, permite incorporar todas las condiciones del plan de incentivos. Este modelo permite introducir aspectos como la pérdida del derecho de ejercicio por una salida de la compañía antes de los tres primeros años, el ejercicio anticipado lejos del momento óptimo y los periodos en los cuales no puede ejercerse el derecho. Asimismo, este modelo permite introducir ratios de salida de empleados en función del papel en el organigrama de la empresa.

**abertis** dispone de acciones propias suficientes para hacer frente a la potencial entrega de acciones correspondiente.

## **27. OTRA INFORMACIÓN RELEVANTE**

### a) Remuneración a los auditores

En el ejercicio 2012 los honorarios facturados por Deloitte, S.L. y por otras sociedades que utilizan el nombre comercial de Deloitte correspondientes a la auditoría de cuentas anuales de las sociedades del Grupo ascienden a 625 y 2.096 miles de euros respectivamente, en este último caso considerando el coste de la auditoría anual completa de las concesionarias de autopistas adquiridas en Brasil (1.037 miles de euros) y Chile (153 miles de euros) a finales de ejercicio (319 y 558 miles de euros en 2011 facturados por PricewaterhouseCoopers Auditores, S.L. y por otras sociedades que utilizan el nombre comercial de PwC).

Asimismo, los honorarios percibidos por otros servicios prestados por otras sociedades que utilizan el nombre comercial de DT como consecuencia del asesoramiento fiscal y otros servicios prestados al Grupo, han ascendido a 159 y 1.512 miles de euros respectivamente (346 y 1.217 miles de euros en 2011 correspondientes a otros servicios prestados por sociedades que utilizan el nombre comercial de PwC).

Adicionalmente los honorarios facturados durante el ejercicio 2012 por otros auditores relativos a la auditoría de cuentas anuales de sociedades del Grupo y a otros servicios prestados han ascendido a 298 y 1.355 miles de euros respectivamente (683 y 1.223 miles de euros en 2011).

b) Plan económico financiero

De acuerdo con lo establecido en la normativa vigente, las sociedades concesionarias de autopistas españolas disponen de sendos planes económicos financieros aprobados por la Administración competente.

c) Contratos de concesión

Los principales contratos de concesión del Grupo **abertis** corresponden a la conservación y explotación, de las distintas autopistas gestionadas por parte de las sociedades concesionarias del Grupo, debiendo al fin de la concesión devolver en perfecto estado de uso la infraestructura al ente Concedente. Asimismo, la tarifa de peaje se encuentra indexada, mediante fórmulas específicas para cada concesión, a la evolución de la inflación.

Los principales contratos de concesión, la gran mayoría de los cuales en aplicación de la CINIIF 12 se han registrado según el "modelo del intangible", que tienen las Sociedades dependientes del Grupo **abertis** son los siguientes:

*Sociedades concesionarias de autopistas españolas*

- Contrato de concesión para la construcción, conservación y explotación de autopistas firmado entre el Ministerio de Fomento y **acesa** de las autopistas AP-7 y AP-2 el cual finaliza el 31 de agosto de 2021 (año de adjudicación 1967). Posteriormente al citado contrato de concesión y sin ampliación del plazo de la misma, se formalizó (modificando determinados aspectos del contrato de concesión) un acuerdo con la administración concedente, de ampliación de la autopista AP-7 entre la Jonquera y Vilaseca/Salou, que supone su ampliación a tres carriles a lo largo de 123 kilómetros con una inversión prevista de 500 millones de euros (ver Nota 11).

- Contrato de concesión para la construcción, conservación y explotación de autopistas firmado entre la Generalitat de Catalunya e **invicat** de las autopistas C-32, C-31 y C-33 de la Generalitat de Catalunya el cual finaliza el 31 de agosto de 2021 (año de adjudicación 1967). Posteriormente al contrato de concesión y sin ampliación del plazo de la misma, se formalizó (modificando determinados aspectos de la concesión) un acuerdo con la administración concedente, por el que se establecen las condiciones generales de adecuación y modificaciones del tramo de ampliación de la autopista C-32 entre Palafolls y la conexión con la carretera GI-600, junto con otras mejoras viarias y de gestión de la movilidad vinculadas a la autopista y a su funcionalidad en el corredor del Maresme, con una inversión prevista de 96 millones de euros (ver Nota 11).
- Contrato de concesión para la construcción, conservación y explotación de la autopista C-32 Pau Casals, entre la Generalitat de Catalunya y **aucat**, el cual finaliza el 26 de enero de 2039 (año de adjudicación 1989).
- Contrato de concesión para la construcción, conservación y explotación de las Autopistas de peaje AP-7 (Tarragona-Valencia y Valencia-Alicante) y AP-4 (Sevilla-Cádiz) firmado entre el Ministerio de Fomento y **aumar** el cual finaliza el 31 de octubre de 2019.
- Contrato de concesión para la construcción, conservación y explotación de la Autopista Villalba-Adanero, firmado entre el Ministerio de Fomento e **iberpistas** (AP-6), el cual finaliza el 29 de enero de 2018 (año de adjudicación 1968). Posteriormente al contrato de concesión y sin ampliación del plazo de la misma, se formalizó (modificando determinados de la concesión) un acuerdo de ampliación a tres carriles por sentido en el tramo San Rafael – Villacastín con una inversión prevista de 70 millones de euros (ver Nota 11).
- Contrato de concesión para la construcción, conservación y explotación de los tramos de autopista de peaje de la AP-6 conexión con Segovia (AP-61) y AP-6 conexión con Ávila (AP-51) firmado entre el Ministerio de Fomento y **castellana**, el cual finaliza en noviembre de 2029 (año de adjudicación 1999), según lo previsto en el propio contrato de concesión y en función de los tráficos experimentados durante el período comprendido entre noviembre de 2015 y noviembre de 2019.
- Contrato de concesión para la construcción, conservación y explotación del itinerario Bilbao-Zaragoza de la Autopista del Ebro, hoy denominado Autopista AP-68, firmado entre el Ministerio de Fomento y **avasa**, el cual finaliza el 11 de noviembre de 2026 (año de adjudicación 1973).

- Contrato de concesión para la construcción, conservación y explotación de la autopista de peaje León-Astorga, firmado entre el Ministerio de Fomento y **aulesa**, el cual finaliza el 11 de marzo de 2055 (año de adjudicación 2000).
- Contrato de concesión para la construcción, conservación y explotación del tramo Eje O'Donnell – N-IV de la carretera M-45 en Madrid, firmado entre la Comunidad de Madrid y Trados 45, el cual finaliza en agosto de 2029.

#### *Sociedades concesionarias de autopistas francesas*

- Contrato de concesión para la conservación y explotación, firmado entre el Estado francés y **sanef**, de las autopistas del norte (A1, Paris-Lille y A2, Paris-Valenciennes) y este (A4, Paris-Strasbourg) de Francia y la circunvalación de París (A16, Paris-Boulogne-sur Mer, A26, Calais-Troyes y A29, Amiens-Neufchâtel-en Bray), el cual finaliza el 31 de diciembre de 2029 (año de adjudicación 1964).
- Contrato de concesión para la conservación y explotación entre el Estado francés y **sapn** (100% participada por Sanef), de las autopistas del oeste (A13, Paris-Caen y A14, Paris-Strasbourg) de Francia y la circunvalación de París (A29, Le Havre-Saint Quentin), el cual finaliza el 31 de diciembre de 2029 (año de adjudicación 1964).

#### *Sociedades concesionarias de autopistas brasileñas*

- Contrato de concesión para la construcción, conservación y explotación de las autopistas SP-334, SP-255, SP-330, SP-318 y SP-345 que une los municipios de Franca, Batatais, Ribeirão Preto, Araraquara, São Carlos y Santa Rita do Passa Quatro, firmado entre el Departamento de Estradas e Rodagem de São Paulo y **autovias** (DER/SP nº 18/CIC/97, regulado por el Decreto Estadual nº 42.646 del 19 de diciembre de 1997), el cual finaliza el 31 de agosto de 2018 (adjudicado el 1 de septiembre de 1998).
- Contrato de concesión para la construcción, conservación y explotación de la autopista SP 310-225 entre los municipios de Cordeirópolis a São Carlos y de Itirapina a Bauru, firmado entre el Departamento de Estradas e Rodagem de São Paulo y **centrovias** (DER/SP nº 16/CIC/97, regulado por el Decreto Estadual nº 42.411 del 30 de octubre de 1997, modificado por el Termo Aditivo e Modificativo nº11 del 21 de diciembre de 2006), el cual finaliza en junio de 2019 (adjudicado en junio de 1998).

- Contrato de concesión para la construcción, conservación y explotación de la autopista que recorre las rutas SP-147-370-215 conectando los municipios de Itapira, Mogi-Mirim, Limeira, Piracicaba, Conchal, Araras, Rio Claro, Casa Branca, Porto Ferreira y Saõ Carlos (lote 6), firmado entre el Departamento de Estradas e Rodagem de Saõ Paulo e **intervias** (DER/SP n° 19/CIC/98, regulado por el Decreto Estadual n° 42.411 del 30 de octubre de 1997 y modificado por el Termo Aditivo e Modificativo n° 14/06 del 21 de diciembre de 2006), el cual finaliza en enero de 2028 (con inicio de las operaciones en febrero de 2000).
- Contrato de concesión para la construcción, conservación y explotación de las autopistas SP-330 Rodovia Anhangüera, SP-322 Rodovia Attilio Balbo/ Rodovia Armando Salles de Oliveira, SP-328 Rodovia Alexandre Balbo / Contorno Norte de Ribeirão Preto y SP-325/322 Avenida dos Bandeirantes, firmado entre el Departamento de Estradas e Rodagem de Saõ Paulo e **vianorte** (DER/SP n° 009/CIC/97, regulado por el Decreto Estadual n° 42.411 del 30 de octubre de 1997), el cual finaliza en marzo de 2018 (con inicio de las operaciones en marzo de 1998).
- Contrato de concesión para la construcción, conservación y explotación de la autopista BR-116/PR/SC (lote 02) desde el contorno de Curitiba en el Estado de Paraná hasta la frontera con Río Grande do Sul y el Estado de Santa Catarina, firmado entre la Agencia Nacional de Transportes Terrestres (ANTT) y **planalto sul** (regulado en el Edital de Licitação n° 006/2007 del 15 de febrero de 2008), el cual finaliza en febrero de 2033.
- Contrato de concesión para la construcción, conservación y explotación de la autopista BR-101/RJ (lote 04) que recorre el Estado de Rio de Janeiro desde el puente Niteroi al norte de la ciudad hasta la frontera con el Estado de Espírito Santo, firmado entre la Agencia Nacional de Transportes Terrestres (ANTT) y **fluminense** (regulado en el Edital de Licitação n° 004/2007 del 15 de febrero de 2008), el cual finaliza en febrero de 2033.
- Contrato de concesión para la construcción, conservación y explotación de la autopista BR-381-MG/SP (lote 05) que conecta el Rodoanel de Saõ Paulo con la ciudad de Belo Horizonte en el Estado de Minas Gerais, firmado entre la Agencia Nacional de Transportes Terrestres (ANTT) y **fernão dias** (regulado en el Edital de Licitação n° 002/2007 del 15 de febrero de 2008), el cual finaliza en febrero de 2033.
- Contrato de concesión para la construcción, conservación y explotación de la autopista BR-116-SP/PR (lote 06) que conecta el Rodoanel de Saõ Paulo con la ciudad de Curitiba en el Estado de Paraná, firmado entre la Agencia Nacional de Transportes Terrestres (ANTT) y **regis bittencourt** (regulado en el Edital de Licitação n° 001/2007 del 15 de febrero de 2008), el cual finaliza en febrero de 2033.

- Contrato de concesión para la construcción, conservación y explotación de las autopistas BR-116, BR-376/PR y BR-101/SC (lote 07) que conecta la ciudad de Curitiba en el Estado de Paraná con la ciudad de Florianópolis en el Estado de Santa Catarina, firmado entre la Agencia Nacional de Transportes Terrestres (ANTT) y **litoral sul** (regulado en el Edital de Licitação nº 003/2007 del 15 de febrero de 2008), el cual finaliza en febrero de 2033.

#### *Sociedades concesionarias de autopistas chilenas*

- Contrato de concesión para la construcción, conservación y explotación del eje Norte - Sur y el eje General Velásquez, ambos en la ciudad de Santiago de Chile, firmado entre el Ministerio de Obras Públicas de Chile y Autopista Central, el cual finaliza el 3 de julio 2031.
- Contrato de concesión para la construcción, conservación y explotación de la Interconexión vial Santiago – Valparaíso – Viña del Mar y el Troncal Sur, firmado entre el Ministerio de Obras Públicas de Chile y **Rutas del Pacífico**, por una duración máxima de 25 años, hasta agosto de 2024.
- Contrato de concesión para la ejecución, construcción y explotación de la Ruta 5 en el tramo de Los Vilos – La Serena, firmado entre el Ministerio de Obras Públicas de Chile y Sociedad Concesionaria del Elqui, S.A. (**elqui**), el cual finaliza en diciembre de 2022.
- Contrato de concesión para la construcción, conservación y explotación de la autopista Camino Internacional Ruta 60 Ch que atraviesa las comunas de Los Andes, San Esteban, Santa María, San Felipe, Panquehue, Catemu, Llay Llay, Hijuelas, La Calera, La Cruz, Quillota, Limache Villa Alemana, firmado entre el Ministerio de Obras Públicas de Chile y Sociedad Concesionaria de los Andes, S.A. (**andes**), el cual finaliza en julio de 2036.
- Contrato de concesión para la construcción, conservación y explotación de la autopista Santiago – San Antonio, firmado entre el Ministerio de Obras Públicas de Chile y Sociedad Concesionaria Autopista del Sol, S.A. (**sol**), el cual finaliza en julio de 2019.
- Contrato de concesión para la construcción, conservación y explotación de la autopista Santiago – Colina – Los Andes, firmado entre el Ministerio de Obras Públicas de Chile y Sociedad Concesionaria Autopista los Libertadores, S.A. (**libertadores**), el cual finaliza en marzo de 2026.

### *Sociedades concesionarias de autopistas en otros países*

- Contrato de concesión para el diseño, construcción, operación y mantenimiento del Puente Teodoro Moscoso en San Juan de Puerto Rico firmado entre la Autoridad de Carreteras y Transportación y Autopistas de Puerto Rico y Compañía, S.E. (**apr**), cuya última enmienda es de fecha 2 de septiembre de 2009 estableciéndose el fin de la concesión en febrero de 2044.
- Contrato de concesión para la construcción, conservación y explotación de la Autopista del Oeste, firmado entre el Gobierno Argentino y **GCO**, el cual finaliza el 31 de diciembre de 2018.

### *Sociedades concesionarias de aeropuertos*

**TBI** explota cinco aeropuertos en régimen de concesión:

- London Luton, con un tráfico de 9,6 millones de pasajeros en 2012 (9,5 millones de pasajeros en 2011), cuya concesión expira en marzo de 2031.
- Orlando Sandford con un tráfico de 1,8 millones de pasajeros en 2012 (1,6 millones de pasajeros en 2011), cuya concesión finaliza en agosto de 2037.
- La Paz, Santa Cruz y Cochabamba, aeropuertos bolivianos con una tráfico de 4,2 millones de pasajeros en 2012 (4,1 millones de pasajeros en 2011), cuyas concesiones finalizan en marzo de 2022.

**DCA** participa en sociedades que explotan 14 aeropuertos en régimen de concesión (sin considerar la inversión financiera en la sociedad SCL, que gestiona el Aeropuerto internacional Arturo Merino en Santiago de Chile):

- Sangster Internacional Airport (Montego Bay, Jamaica), con un tráfico de 3,4 millones de pasajeros en 2012 (3,3 millones de pasajeros en 2011), cuya concesión expira en abril de 2033.
- Aeropuerto Alfonso Bonilla (Cali, Colombia), con un tráfico de 3,6 millones de pasajeros en 2012 (3,1 millones de pasajeros en 2011), cuya concesión expira en septiembre de 2020.
- En México 12 aeropuertos, participados por GAP (5,80% participación indirecta **abertis**), con un tráfico agregado de 21,3 millones de pasajeros (20,2 millones de pasajeros en 2011), cuyas concesiones expiran en noviembre de 2048.

La contabilización de los contratos de concesiones aeroportuarias de **tbi** y **dca** no está sujeta a la aplicación de la CINIIF 12, al no cumplir con alguno de los requisitos establecidos por la propia CINIIF 12 para su aplicación (principalmente al ser concesiones de precio no regulado).

- Contrato de concesión para la construcción, conservación de la segunda pista y la conservación de la primera pista del Aeropuerto El Dorado de la ciudad de Bogotá, firmado entre la Unidad Administrativa Especial de la Aeronáutica Civil y **codad**, el cual finaliza en agosto de 2015.

Este contrato de concesión contempla la existencia de ingresos mínimos garantizados, hecho que, entre otros, supone su registro bajo CINIIF 12 según el modelo financiero. Por ello la concesión se registra como un activo financiero cuyo importe se reduce en función de la compensación neta recibida en el ejercicio, y se incrementa por los ingresos financieros devengados por el derecho de cobro registrado. Asimismo, se registra únicamente como ingreso de explotación aquel asociado a los gastos de mantenimiento de la concesión con su correspondiente margen (ver Nota 3.d.ii).

## 28. HECHOS POSTERIORES AL CIERRE

A la fecha de formulación de las presentes cuentas anuales consolidadas del ejercicio anual finalizado el 31 de diciembre de 2012, no se han producido hechos posteriores significativos en relación con las mismas.

\*\*\*\*\*

Barcelona a 18 de febrero de 2013



## ANEXO I. Sociedades dependientes incluidas en el perímetro de consolidación

Sociedad	Domicilio	Participación		Sociedad titular de la participación	Método de consolidación	Actividad	Auditor
		Coste (miles de euros)	% (*)				

### PARTICIPACIONES DIRECTAS

Abertis Infraestructuras Finance, B.V.	Prins bernhardptin, 200 1097JB Amsterdam (Países Bajos)	2.000	100,00%	abertis	Integración global	Servicios financieros	Deloitte
Serviabertis, S.L.	Av. Parc Logistic, 12-20 Barcelona	12.003	100,00%	abertis	Integración global	Servicios de gestión administrativa y tecnológica	Deloitte

### Explotación autopistas

Abertis Motorways UK, Ltd.	Hill House, 1 Little New Street, Londres EC4A 3TR Reino Unido	23.363	100,00%	abertis	Integración global	Tenencia de acciones	Deloitte
Abertis Infraestructuras Chile Limitada (abertis Chile)	Ruta 68, km. 17,900. Pudahuel, Santiago (Chile)	34.505	100% <sup>(1)</sup>	abertis	Integración global	Concesionaria de autopistas de peaje	Deloitte
Abertis Infraestructuras Chile Dos	Ruta 68, km. 17,900. Pudahuel, Santiago (Chile)	26.453	100% <sup>(1)</sup>	abertis	Integración global	Concesionaria de autopistas de peaje	Deloitte
Abertis Infraestructuras Chile Tres	Ruta 68, km. 17,900. Pudahuel, Santiago (Chile)	26.453	100% <sup>(1)</sup>	abertis	Integración global	Concesionaria de autopistas de peaje	Deloitte
Abertis USA Corp.	1737 H ST NW, 2nd floor, Washington DC 2006	459	100,00%	abertis	Integración global	Desarrollo y gestión de infraestructuras de transportes y comunicaciones	-
Abertis Autopistas España, S.A.	Av. Parc Logístic, 12-20 08040 Barcelona	551.551	100,00%	abertis	Integración global	Estudio, promoción y construcción de infraestructura civil	Deloitte
Abertis México	Av. Parc Logístic, 12-20 08040 Barcelona	3	100,00%	abertis	Integración global	Construcción, conservación y explotación de autopistas en régimen de concesión	-

(1) Participación **abertis**: 100%. Directa 99,99%; indirecta a través de Gicsa 0,01%.

(\*) Corresponde al % de participación de Abertis Infraestructuras, S.A. (directo o indirecto) respecto a cada una de las sociedades participadas.

Sociedad	Domicilio	Participación		Sociedad titular de la participación	Método de consolidación	Actividad	Auditor
		Coste (miles de euros)	% (*)				
Gestión Integral de Concesiones S.A.(GICSA)	Av. Parc Logístic, 12-20 08040 Barcelona	60	100,00%	abertis	Integración global	Administración y gestión de infraestructuras	-
Autopistas de Puerto Rico y Compañía, S.E. (APR)	Montellanos Sector Embalse San José - San Juan de Puerto Rico 00923 (Puerto Rico)	22.435	100,00%	abertis	Integración global	Concesionaria de infraestructuras	Deloitte
Autopistas Corporation	Montellanos Sector Embalse San José San Juan de Puerto Rico 00923 (Puerto Rico)	-	100,00%	abertis	Integración global	Administración y gestión de infraestructuras	-
Inversora de Infraestructuras, S.L. (INVIN)	Av. Parc Logístic, 12-20 08040 Barcelona	393.043	57,70%	abertis	Integración global	Tenencia de acciones	Deloitte
Holding d'Infraestructures de Transport, S.A.S	30, Boulevard Gallieni 92130 Issy-les-Moulineaux Francia	919.129	52,55%	abertis	Integración global	Tenencia de acciones	Deloitte
Abertis USA Holding LLC	1737 H Street NW, Suite 200 Washington DC, 20006	-	100,00%	abertis	Integración global	Inactiva	-
Sociedade Para Participação em Infraestrutura, S.A.	Rua Joaquim Floriano, 913 6º Andar - CEP 04534-013 - São Paulo / SP	0	51,00%	abertis	Integración Global	Explotación concesiones	Deloitte
Partícipes en Brasil, S.L.	Av. Parc Logístic, 12-20 08040 Barcelona	711.966	51,00%	abertis	Integración Global	Tenencia de acciones	Deloitte

#### Telecomunicaciones

Abertis Telecom, S.A.	Av. Parc Logístic, 12-20 Barcelona	326.433	100,00%	abertis	Integración global	Servicios de telecomunicaciones	Deloitte
Abertis Satélites, SA	Ps de la Castellana 141, 16ª, Edificio IV, 28046 Madrid	60	100,00%	abertis	Integración Global	Explotación de sistemas de comunicaciones por satélite	Deloitte

(\*) Corresponde al % de participación de Abertis Infraestructuras, S.A. (directo o indirecto) respecto a cada una de las sociedades participadas.

Sociedad	Domicilio	Participación		Sociedad titular de la participación	Método de consolidación	Actividad	Auditor
		Coste (miles de euros)	% (*)				

### Aeropuertos

Abertis Airports. S.A.	Av. Parc Logístic, 12-20 08040 Barcelona	44.704	100,00%	abertis	Integración global	Promoción, construcción, gestión y explotación de aeropuertos	Deloitte
Airport Concession and Development Limited (ACDL)	TBI House 72-104 Frank Lester Way London Luton Airport Luton - Bedfordshire LU2 9NQ	607.276	90,00%	abertis	Integración global	Tenencia de acciones	Deloitte
Compañía de Desarrollo Aeropuerto Eldorado, S.A.(CODAD)	Aeropuerto El Dorado, Muelle Internacional piso 2 Costados Sur Bogotá D.C. Colombia	45.751	85,00%	abertis	Integración global	Construcción y mantenimiento de aeropuertos	Deloitte
Abertis Americana, S.L.	Av. Parc Logístic, 12-20 08040 Barcelona	3	100,00%	abertis	Integración global	Construcción, conservación y explotación de aeropuertos civiles	-

### PARTICIPACIONES INDIRECTAS

#### A través de Abertis

##### Autopistas

Autopistas, C.E.S.A. (ACESA)	Av. Parc Logístic, 12-20 08040 Barcelona	3.091.352	100,00%	abertis Autopistas España, S.A.	Integración global	Concesionaria de autopistas de peaje	Deloitte
Autopistas Aumar, S.A.C.E. (AUMAR)	Paseo de la Alameda, 36, Valencia	903.000	100,00%	abertis Autopistas España, S.A.	Integración global	Concesionaria de autopistas de peaje	Deloitte
Iberpistas, S.A.C.E.	Autopista AP-6 PK57 San Rafael Segovia	553.000	100,00%	abertis Autopistas España, S.A.	Integración global	Concesionaria de autopistas de peaje	Deloitte
Infraestructuras Viàries de Catalunya, S.A.	Av. Parc Logístic, 12-20 08040 Barcelona	457.000	100,00%	abertis Autopistas España, S.A.	Integración global	Construcción, conservación y explotación de autopistas en régimen de concesión	Deloitte
Autopistes de Catalunya, S.A. (AUCAT)	Av. Parc Logístic, 12-20 08040 Barcelona	649.000	100,00%	abertis Autopistas España, S.A.	Integración global	Concesionaria de autopistas de peaje	Deloitte

(\*) Corresponde al % de participación de Abertis Infraestructuras, S.A. (directo o indirecto) respecto a cada una de las sociedades participadas.

Sociedad	Domicilio	Participación		Sociedad titular de la participación	Método de consolidación	Actividad	Auditor
		Coste (miles de euros)	% (*)				
Grupo Concesionario del Oeste, S.A. (GCO) (2)	Ruta Nacional nº7, km25,92 Ituzaingó (Argentina)	24.498	48,60%	Acesa	Integración global	Concesionaria de autopistas de peaje	Otros auditores
Castellana de Autopistas, S.A.C.E.	Pío Baroja, 6. Madrid	248.730	100,00%	Iberpistas	Integración global	Concesionaria de autopistas de peaje	Deloitte
Autopistas de León, S.A.C.E. (AULESA)	Crta. Sta. Mª del Paramo, s/n Villadangos del Paramo, León	54.752	100,00%	Iberpistas	Integración global	Concesionaria de autopistas de peaje	Deloitte
Autopistas Vasco-Aragonesa, C.E.S.A. (Avasa)	Barrio de Anuntzibai, s/n 48410 Orozco. Vizcaya	652.947	100,00%	Iberpistas	Integración global	Concesionaria de autopistas de peaje	Deloitte

#### A través de Abertis Infraestructuras Chile

Abertis Autopistas Chile Ltda.	Ruta 68, km. 17,900. Pudahuel, Santiago (Chile)	436.357	100%	Abertis Chile / Abertis Inf. Chile Dos / Abertis Inf. Chile Tres	Integración global	Tenencia de acciones	Deloitte
Abertis Autopistas Chile II	Ruta 68, km. 17,900. Pudahuel, Santiago (Chile)	87	100%	Abertis Chile / Abertis Inf. Chile Dos / Abertis Inf. Chile Tres	Integración global	Concesionaria de autopistas de peaje	Deloitte
Gestora de Autopistas, S.A. (GESA)	Ruta 68, km. 17,900. Pudahuel, Santiago (Chile)	1.650	100% (3)	Abertis Chile / Abertis Inf. Chile Dos / Abertis Inf. Chile Tres	Integración global	Concesionaria de autopistas de peaje	Deloitte
Sociedad Concesionaria del Elqui, S.A. (Elqui)	Ruta 68, km. 17,900. Pudahuel, Santiago (Chile)	129.885	100% (4)	Abertis Chile / Abertis Inf. Chile Dos / Abertis Inf. Chile Tres	Integración global	Concesionaria de autopistas de peaje	Deloitte
Abertis Autopistas III, Spa	Km. 17,900 Ruta 68, Pudahuel, Santiago	234.082	100%	abertis autopistas Chile	Integración global	Promoción de carreteras y autopistas	Deloitte
Sociedad Concesionaria Autopista del Sol S.A.	Monjitas 392, of 601	86.721	41,41%	Infraestructura Dos Mil	Integración global	Concesionaria de autopistas de peaje	Deloitte

(2) Las acciones de GCO cotizan en la Bolsa de Buenos Aires. La cotización media del último trimestre de 2012 fue de 1,73 pesos argentinos. Al cierre del ejercicio, la cotización era de 1,68 pesos argentinos. Se posee el 57,6% de los derechos de voto.

(3) Participación **abertis**: 100%. Indirecta a través de abertis autopistas Chile 99,91% y 0,09% de Abertis Autopistas Chile II.

(4) Participación **abertis**: 100%. Indirecta a través de abertis autopistas Chile 99,94% y 0,06% de Abertis Autopistas Chile II.

(\*) Corresponde al % de participación de Abertis Infraestructuras, S.A. (directo o indirecto) respecto a cada una de las sociedades participadas.

207

Este anexo forma parte integrante de la Nota 2g.i de las Notas de las cuentas anuales consolidadas 2012 junto con la que debe ser leído. Conversión de magnitudes en moneda diferente al euro a tipo de cambio de cierre.

Sociedad	Domicilio	Participación		Sociedad titular de la participación	Método de consolidación	Actividad	Auditor
		Coste (miles de euros)	% (*)				
Sociedad Concesionaria Autopista Los Libertadores S.A.	Monjitas 392, of 601	38.286	41,41%	Infraestructura Dos Mil	Integración global	Concesionaria de autopistas de peaje	Deloitte
Sociedad Concesionaria Autopista de Los Andes S.A.	Monjitas 392, of 1701, Piso 17	54.233	100%	abertis autopistas Chile	Integración global	Concesionaria de autopistas de peaje	Deloitte
Infraestructura Dos Mil S.A.	Monjitas 392, of 601	127.913	41,41%	Abertis Autopistas III	Integración global	Holding	Deloitte
Operadora de Infraestructuras de Transportes Limitada	Monjitas 392, of 1701, Piso 17	2.623	100%	Abertis Autopistas III	Integración global	Operadora	Deloitte

**A través de Inversora de Infraestructuras, S.L.**

Ladecon, S.A.	Ruta 68, km. 17,900. Pudahuel, Santiago (Chile)	53.269	57,70%	Invin, S.L. / Inversiones Nocedal, S.A.	Integración global	Inversión en sociedades	Deloitte
Inversiones Nocedal, S.A.	Ruta 68, km. 17,900. Pudahuel, Santiago (Chile)	81.127	57,70%	Invin, S.L. / abertis	Integración global	Inversión en sociedades	Deloitte

**A través de abertis autopistas de Chile**

Operadora del Pacífico, S.A.	Km.17,900 Ruta 68, Pudahuel, Santiago (Chile)	1.172	78,85% <sup>(5)</sup>	Abertis autopistas Chile / Invin, S.L. / Ladecon, S.A.	Integración global	Mantenimiento explotación y conservación de carreteras	Deloitte
Rutas del Pacífico	Km.17,900 Ruta 68, Pudahuel, Santiago (Chile)	155.359	78,85% <sup>(6)</sup>	Abertis autopistas Chile / Ladecon, S.A.	Integración global	Concesionaria de autopistas de peaje	Deloitte

(5) Participación **abertis**: 78,85%. Indirecta a través de abertis autopistas Chile 50,00%, Invin, S.L. 47,73% y de Ladecon,S.A. 2,27%.

(6) Participación **abertis**: 78,85%. Indirecta a través de abertis autopistas Chile 50,00% y de Ladecon, S.A. 50%.

(\*) Corresponde al % de participación de Abertis Infraestructuras, S.A. (directo o indirecto) respecto a cada una de las sociedades participadas.

Sociedad	Domicilio	Participación		Sociedad titular de la participación	Método de consolidación	Actividad	Auditor
		Coste (miles de euros)	% (*)				

**A través de Holding d'Infraestructuras de Transport, S.A.S**

SANEF (Sociétés des Autoroutes du Nord-Est de la France)	30, Boulevard Gallieni 92130 Issy-les-Moulineaux Francia	4.443.678	52,55%	Holding d'Infraestructuras de Transport, S.A.S	Integración global	Concesionaria de autopistas de peaje	Deloitte
HIT Finance BV	Rokin 55, 1012 KK Amsterdam. Países Bajos	2.000	52,55%	Holding d'Infraestructuras de Transport, S.A.S	Integración global	Tenencia de acciones	Deloitte
SAPN (Société des autoroutes Paris-Normandie)	30, Boulevard Gallieni 92130 Issy-les-Moulineaux Francia	599.909	52,53%	Sanef	Integración global	Concesionaria de autopistas de peaje	Deloitte
Sanef d.o.o	Savska 106 10000 Zagreb. Croacia.	3	52,55%	Sanef	Integración global	Prestaciones de servicios de ingeniería	-
Eurotoll	30, Boulevard Gallieni 92130 Issy-les-Moulineaux Francia	3.000	52,55%	Sanef	Integración global	Procesamiento de transacciones de peaje	Deloitte
Bet Eire Flow	Building Cloushaugh Business & Technology Park Dublin 17 Irlanda	847	52,55%	Sanef	Integración global	Diseño y mantenimiento de infraestructuras operacionales de peaje	Deloitte
Santoll, s.r.o.	Strakova, 1 811 01 Bratislava Eslovaquia	41	52,55%	Sanef	Integración global	Procesamiento de transacciones de peaje	Deloitte
Sanef Tolling	Priory Park, Bunkers Hill Abeford, Leeds LS25 3DF Inglaterra	148	52,55%	Sanef	Integración global	Procesamiento de transacciones de peaje	Deloitte
Sanef Concession	30, Boulevard Gallieni 92130 Issy-les-Moulineaux Francia	0	52,48%	Sanef	Integración global	Inactiva	Deloitte
Sanef Aquitaine	30, Boulevard Gallieni 92130 Issy-les-Moulineaux Francia	500	52,55%	Sanef	Integración global	Gestión y explotación de autopistas	Deloitte
SEA14	Route de Sartrouville 78 Montesson France	37	52,53%	Sapn	Integración global	Gestión y explotación de autopistas	Deloitte
Bip&Go	30, boulevard Gallieni 92130 Issy-les-Moulineaux Francia	1	52,55%	Sanef	Integración global	Distribuidor dispositivos de telepeaje	Deloitte

(\*) Corresponde al % de participación de Abertis Infraestructuras, S.A. (directo o indirecto) respecto a cada una de las sociedades participadas.

Sociedad	Domicilio	Participación		Sociedad titular de la participación	Método de consolidación	Actividad	Auditor
		Coste (miles de euros)	% (*)				
sanef-its technologies	22 avenue Gallilée 92350 Le plessis-Robinson Francia	16.607	52,55%	Sanef	Integración global	Procesamiento de transacciones de peajes	Otros auditores
sanef its technologies America	"95 Seaview Blvd. Suite 203 Port Washington NY 11050 - UNITED STATES	7.443	52,55%	sanef-its technologies	Integración global	Procesamiento de transacciones de peajes	Otros auditores
sanef its technologies Caribe	"Calle Rafael Cordero #63 Altos- Caguas 00 726 PUERTO RICO "	8	52,55%	sanef-its technologies America	Integración global	Procesamiento de transacciones de peajes	Otros auditores
sanef its technologies UK	"Unit 11 - Swan Business Park Sandpit Road DARTFORD - DA1 - SED UNITED KINGDOM "	1531	52,55%	sanef-its technologies	Integración global	Procesamiento de transacciones de peajes	Otros auditores
sanef its technologies Chile	"El Rosal 4577 Huechuraba Santiago CHILE "	2.272	52,55%	sanef-its technologies	Integración global	Procesamiento de transacciones de peajes	Otros auditores
sanef its technologies Croatia	"Lovacki put 1a HR-21000 Split CROATIA "	-	52,55%	sanef-its technologies	Integración global	Procesamiento de transacciones de peajes	Otros auditores
sanef its technologies Polska	"c/o KKS Legal Sp. k. Ul. Zurawia, 45 00-680 Warszawa POLAND "	402	52,55%	sanef-its technologies	Integración global	Procesamiento de transacciones de peajes	Otros auditores
sanef its technologies BC	"501-3292 Production Way Brunaby, BC V5A 4R4 CANADA "	602	52,55%	sanef-its technologies	Integración global	Procesamiento de transacciones de peajes	Otros auditores

(\*) Corresponde al % de participación de Abertis Infraestructuras, S.A. (directo o indirecto) respecto a cada una de las sociedades participadas.

210

Este anexo forma parte integrante de la Nota 2g.i de las Notas de las cuentas anuales consolidadas 2012 junto con la que debe ser leído.  
 Conversión de magnitudes en moneda diferente al euro a tipo de cambio de cierre.

Sociedad	Domicilio	Participación		Sociedad titular de la participación	Método de consolidación	Actividad	Auditor
		Coste (miles de euros)	% (*)				

**A través de Partícipes en Brasil**

PDC Participações, S.A.	Rua Joaquim Floriano, 913 6º Andar - CEP 04534-013 - São Paulo / SP	0	51,00%	Partícipes em Brasil, S.L.	Integración Global	Explotación concesiones	Deloitte
Arteris Brasil, S.A.	Rua Joaquim Floriano, 913 6º Andar - CEP 04534-013 - São Paulo / SP	82.837	30,60%	Partícipes em Brasil, S.L.	Integración Global	Holdings de instituciones no-financieras	DT (**)/ Otros auditores
Autovias, S.A.	Rodovia (carretera) Anhanguera - SP 330 km 312,2 - Pista Norte – CEP 14079-000 (ciudad) Ribeirão Preto – (estado) SP.	50.262	30,60%	Arteris Brasil, S.A.	Integración Global	Construcción y explotación autovía en Sao Paulo (Brasil)	DT (**)/ Otros auditores
Centrovias Sistemas Rodoviários, S.A.	Rodovia Washington Luis, KM 216,8 - Pista Sul - CEP 13530-000 - Itirapina - SP (Brasil)	24.200	30,60%	Arteris Brasil, S.A.	Integración Global	Construcción y explotación autovía en Sao Paulo (Brasil)	DT (**)/ Otros auditores
Concessionária de Rodovias do Interior Paulista, S.A.	Carretera Anhanguera - SP 330 - Km 168 - Pista Sul - Jardim Sobradinho – CEP 13601-970 Araras. SP (Brasil)	45.777	30,60%	Arteris Brasil, S.A.	Integración Global	Construcción y explotación autovía en Sao Paulo (Brasil)	DT (**)/ Otros auditores
Vianorte, S.A.	Rodovia Atilio Balbo - SP 322 - km 327,5 - Praça Pedágio - Sertaozinho - SP - CP 88 - CEP - 14173 - 000. (Brasil)	43.336	30,60%	Arteris Brasil, S.A.	Integración Global	Concesión y explotación autopista en Sao Paulo (Brasil)	DT (**)/ Otros auditores
Autopista Planalto Sul, S.A.	Avda. Afonso Petschow nº 4040 - Bairro Industrial - Rio Negro - CEP 83880-000 - PR (Brasil)	61.985	30,60%	Arteris Brasil, S.A.	Integración Global	Construcción y explotación autovía	DT (**)/ Otros auditores
Autopista Fluminense, S.A.	Avda.Sao Gonçalo, nº 100, un 101 Bairro Boa Vista - Sao Gonçalo Shopping - RJ - CEP 24466-315 (Brasil)	29.537	30,60%	Arteris Brasil, S.A.	Integración Global	Construcción y explotación autovía	DT (**)/ Otros auditores

(\*\*) Deloitte (DT) realiza el trabajo de auditoría del paquete de consolidación bajo NIIF-UE.

(\*) Corresponde al % de participación de Abertis Infraestructuras, S.A. (directo o indirecto) respecto a cada una de las sociedades participadas.



Sociedad	Domicilio	Participación		Sociedad titular de la participación	Método de consolidación	Actividad	Auditor
		Coste (miles de euros)	% (*)				
Autopista Fernão Dias, S.A.	Rodovia BR-381, km 850,5 - Pista Norte - CEP 37550-000 - Bairro Ipiranga - Pouso Alegre - MG (Brasil)	95.295	30,60%	Arteris Brasil, S.A.	Integración Global	Construcción y explotación autovía	DT (**)/ Otros auditores
Autopista Régis Bittencourt, S.A.	Rodovia SP 139, nº 226, Bairro Sao Nicolau - CEP 11900-000 - Registro - SP (Brasil)	50.147	30,60%	Arteris Brasil, S.A.	Integración Global	Construcción y explotación autovía	DT (**)/ Otros auditores
Autopista Litoral Sul, S.A.	Avenida Santos Dumont, nº 935 - Edifício Neogrid - Bairro Santo Antônio - CEP 89218-105 - Joinville - SC (Brasil)	80.469	30,60%	Arteris Brasil, S.A.	Integración Global	Construcción y explotación autovía	DT (**)/ Otros auditores
Latina Manutenção de Rodovias Ltda.	Rodovia (carretera) Anhanguera - SP 330 km 312,2 - Pista Norte – CEP 14079-000 (ciudad) Ribeirão Preto – (estado) SP.	92	30,60%	Arteris Brasil, S.A.	Integración Global	Conservación y reparación de autovías en Sao Paulo (Brasil)	DT (**)/ Otros auditores
Latina Sinalização de Rodovias, S.A.	Rodovia (carretera) Anhanguera - SP 330 km 312,2 - Pista Norte – CEP 14079-000 (ciudad) Ribeirão Preto – (estado) SP.	92	30,60%	Arteris Brasil, S.A.	Integración Global	Conservación y reparación de autovías	DT (**)/ Otros auditores
Paulista Gerenciamento de Rodovias, Ltda.	Rodovia (carretera) Anhanguera - SP 330 km 312,2 - Pista Norte – CEP 14079-000 (ciudad) Ribeirão Preto – (estado) SP.	185	30,60%	Arteris Brasil, S.A.	Integración Global	Gerenciamento de Obras	DT (**)/ Otros auditores

(\*\*) Deloitte (DT) realiza el trabajo de auditoría del paquete de consolidación bajo NIIF-UE.

(\*) Corresponde al % de participación de Abertis Infraestructuras, S.A. (directo o indirecto) respecto a cada una de las sociedades participadas.

Sociedad	Domicilio	Participación		Sociedad titular de la participación	Método de consolidación	Actividad	Auditor
		Coste (miles de euros)	% (*)				

**A través de Abertis Telecom**

Retevisión I, S.A.	Av. Del Parc Logístic, 12-20 08040 Barcelona	175.864	100%	Abertis Telecom	Integración global	Operador de infraestructuras de telecomunicaciones	Deloitte
Tradia Telecom, S.A.	Av. Del Parc Logistic, 12-20 08040 Barcelona	107.496	100%	Abertis Telecom	Integración global	Operador de infraestructuras de telecomunicaciones	Deloitte
Gestora del Espectro	Av. Del Parc Logistic, 12-20 08040 Barcelona	3	100%	Retevisión	Integración global	Desarrollo, implantación, gestión y comercialización de servicios de telecomunicación.	-
Abertis Tower, S.A.	Avda. Parc Logistic 12-20, 08040 Barcelona	30.000	100%	Abertis Telecom	Integración global	Operador de infraestructuras de telecomunicaciones	Deloitte

**A través de ACDL**

TBI Ltd	TBI House 72-104 Frank Lester Way London Luton Airport Luton - Bedfordshire LU2 9NQ	680.598	90,00%	ACDL	Integración global	Tenencia de acciones	Deloitte
TBI Airport Holding Ltd	TBI House 72-104 Frank Lester Way London Luton Airport Luton - Bedfordshire LU2 9NQ	338.050	90,00%	TBI Ltd	Integración global	Tenencia de acciones	Deloitte
TBI (US) Holdings Ltd	TBI House 72-104 Frank Lester Way London Luton Airport Luton - Bedfordshire LU2 9NQ	44.369	90,00%	TBI Ltd	Integración global	Tenencia de acciones	Deloitte
TBI Finance Ltd	TBI House 72-104 Frank Lester Way London Luton Airport Luton - Bedfordshire LU2 9NQ	0	90,00%	TBI Ltd	Integración global	Sin actividad	Deloitte

(\*) Corresponde al % de participación de Abertis Infraestructuras, S.A. (directo o indirecto) respecto a cada una de las sociedades participadas.

Sociedad	Domicilio	Participación		Sociedad titular de la participación	Método de consolidación	Actividad	Auditor
		Coste (miles de euros)	% (*)				
Airport Group International Holdings LLC	c/o Corporation Trust Center, 1209 Orange Street, Wilmington, Delaware 19801, United States of America	0	90,00%	TBI Ltd	Integración global	Sin actividad	Deloitte
TBI Global Aviation Limited	TBI House 72-104 Frank Lester Way London Luton Airport Luton - Bedfordshire LU2 9NQ	0	90,00%	TBI Ltd	Integración global	Sin actividad	Deloitte
TBI Financial Investments Limited	c/o PricewaterhouseCoopers LLP, 24 Great King Street, Edinburgh, EH3 6QN	20	90,00%	TBI Ltd	Integración global	Sin actividad	Deloitte
Stockholm Skavsta Flygplats AB	Box 44, 611 22 Nyköping, Sweden	29.200	81,09%	TBI Airport Holdings Limited	Integración global	Gestión y explotación de aeropuertos	Deloitte
TBI Global ( Business Travel) Limited	TBI House 72-104 Frank Lester Way London Luton Airport Luton - Bedfordshire LU2 9NQ	36	90,00%	TBI Ltd	Integración global	Sin actividad	Deloitte
TBI US Operations Inc	c/o Corporation Service Company, 2711 Centreville Road, Suite 400, Wilmington, Delaware, 19808, EEUU	125.722	90,00%	TBI (US) Holdings Limited	Integración global	Tenencia de acciones	Deloitte
Belfast International Airport Holdings Limited	TBI House 72-104 Frank Lester Way London Luton Airport Luton - Bedfordshire LU2 9NQ	0	90,00%	TBI Airport Holdings Limited	Integración global	Tenencia de acciones	Deloitte
London Luton Airport Group Limited	TBI House 72-104 Frank Lester Way London Luton Airport Luton - Bedfordshire LU2 9NQ	172.237	90,00%	TBI Airport Holdings Limited	Integración global	Tenencia de acciones	Deloitte
Cardiff International Airport Limited	TBI House 72-104 Frank Lester Way London Luton Airport Luton - Bedfordshire LU2 9NQ	47.056	90,00%	TBI Airport Holdings Limited	Integración global	Gestión y explotación de aeropuertos	Deloitte
TBI Overseas Holdings	c/o Corporation Service	107.735	90,00%	TBI US Operations	Integración	Tenencia de acciones	Deloitte

(\*) Corresponde al % de participación de Abertis Infraestructuras, S.A. (directo o indirecto) respecto a cada una de las sociedades participadas.

214

Este anexo forma parte integrante de la Nota 2g.i de las Notas de las cuentas anuales consolidadas 2012 junto con la que debe ser leído.  
Conversión de magnitudes en moneda diferente al euro a tipo de cambio de cierre.

Sociedad	Domicilio	Participación		Sociedad titular de la participación	Método de consolidación	Actividad	Auditor
		Coste (miles de euros)	% (*)				
Inc	Company, 2711 Centreville Road, Suite 400, Wilmington, Delaware, 19808, United States of America			Inc	global		
Orlando Sanford International Inc	3212 Red Cleveland Boulevard, Suite 210, Sanford, Florida, FL32773, United States of America	17.340	90,00%	TBI US Operations Inc	Integración global	Gestión y explotación de aeropuertos	Deloitte
TBI Real Estate Holdings LLC	2711 Centreville Road, Suite 400, Wilmington, Delaware 19808, United States of America	2.384	90,00%	TBI US Operations Inc	Integración global	Inmobiliaria	Deloitte
TBI Airport Management Inc	c/o Corporation Service Company, 2711 Centreville Road, Suite 400, Wilmington, Delaware, 19808, United States of America	697	90,00%	TBI US Operations Inc	Integración global	Gestión y explotación de aeropuertos	Deloitte
Orlando Sanford Domestic Inc	2711 Centreville Road, Suite 400, Wilmington, Delaware 19808, United States of America	1	90,00%	TBI US Operations Inc	Integración global	Gestión y explotación de aeropuertos	Deloitte
SFB Fueling Holding (US)	2711 Centreville Road, Suite 400, Wilmington, Delaware 19808, United States of America	2	90,00%	TBI US Operations Inc	Integración Global	Tenencia de acciones	Deloitte
Belfast International Airport Limited	Belfast International Airport, Aldergrove, BT29 4AB	129.803	90,00%	TBI Airport Holdings Limited	Integración global	Gestión y explotación de aeropuertos	Deloitte
London Luton Airport Operations Limited	TBI House 72-104 Frank Lester Way London Luton Airport Luton - Bedfordshire LU2 9NQ	6.462	90,00%	London Luton Airport Group Limited	Integración global	Gestión y explotación de aeropuertos	Deloitte
TBI Overseas (UK) LLC	c/o Corporation Service Company, 2711 Centreville Road, Suite 400, Wilmington, Delaware, 19808, Estados Unidos	22.738	90,00%	TBI Overseas Holdings Inc	Integración global	Servicios de consultoría técnica	Deloitte
TBI (US) Inc	2711 Centreville Road, Suite 400, Wilmington, Delaware 19808, Estados Unidos	15.720	90,00%	TBI Overseas Holdings Inc	Integración global	Tenencia de acciones	Deloitte

(\*) Corresponde al % de participación de Abertis Infraestructuras, S.A. (directo o indirecto) respecto a cada una de las sociedades participadas.

215

Este anexo forma parte integrante de la Nota 2g.i de las Notas de las cuentas anuales consolidadas 2012 junto con la que debe ser leído.  
Conversión de magnitudes en moneda diferente al euro a tipo de cambio de cierre.

Sociedad	Domicilio	Participación		Sociedad titular de la participación	Método de consolidación	Actividad	Auditor
		Coste (miles de euros)	% (*)				
TBI Overseas (Bolivia) LLC	c/o Corporation Service Company, 2711 Centreville Road, Suite 400, Wilmington, Delaware, 19808, Estados Unidos	15.720	90,00%	TBI (US) LLC	Integración global	Tenencia de acciones	Deloitte
Servicios de aeropuertos Bolivianos, S.A.	Santa Cruz de la Sierra, Santa Cruz, Bolivia	2.882	90,00%	TBI Overseas (Bolivia) LLC	Integración global	Gestión y explotación de aeropuertos	Deloitte

**A través de abertis  
Airports**

Desarrollo de Concesiones Aeroportuarias, S.L.	Avda. Parc Logístic 12-20 Barcelona 08040	231.825	100,00%	Abertis Airports	Integración global	Gestión y explotación de aeropuertos	Deloitte
MBJ Airports , Ltd	Sangster Internacional Airport - Montego Bay- St. James Jamaica	25.308	74,50%	DCA	Integración global	Gestión y explotación de aeropuertos	Deloitte

(\*) Corresponde al % de participación de Abertis Infraestructuras, S.A. (directo o indirecto) respecto a cada una de las sociedades participadas.

## ANEXO II. Sociedades multigrupo incluidas en el perímetro de consolidación

Sociedad	Domicilio	Participación		Sociedad titular de la participación	Método de consolidación	Actividad	Auditor
		Coste (Miles De Euros)	% (*)				

### A través de Abertis Autopistas España

Autopista Trados-45, S.A. (TRADOS-45)	Ctra. M-203 P.K. 0,280. Madrid	45.456	50,00%	Iberpistas	Integración Proporcional	Concesionaria de infraestructuras	Deloitte
Areamed 2000, S.A.	Avda. Diagonal, 579-587 5ª planta 08014 Barcelona	5.342	50,00%	Abertis Autopistas España	Integración proporcional	Explotación de áreas de servicio	Otros auditores

### A través de Inversora de Infraestructuras

Autopista Central	San José N° 1145, San Bernardo, Santiago	74.770	28,85% <sup>(7)</sup>	Invin, S.L. / Inversiones Nocedal	Integración proporcional	Concesionaria de autopistas de peaje	Otros auditores
-------------------	--	--------	-----------------------	-----------------------------------	--------------------------	--------------------------------------	-----------------

### A través de Abertis Telecom

Servicios Audiovisuales Overon, S.L. (Overon)	Av. Del Parc Logistic, 12-20 08040 Barcelona	22.598	51%	Abertis Telecom	Integración proporcional	Servicios de telecomunicaciones y audiovisual	Deloitte
Overon US	7291, Nw 74th Street 33166 Miami (Florida)	66	51%	Overon	Integración proporcional	Servicios de telecomunicaciones y audiovisual	Deloitte
Hispasat, S.A.	Gobelás, 41 Madrid	330.075	40,63% <sup>(8)</sup>	Abertis Telecom	Integración proporcional	Operador Satelital	Otros auditores

(7) Participación indirecta de **abertis**: 28,85 %. Indirecta a través de Invin, S.L. 14,43% y de Inversiones Nocedal, S.A. 14,43%.

(8) Participación indirecta de **abertis**: 40,63 %. Indirecta a través de abertis Telecom 40,63%.

(\*) Corresponde al % de participación de Abertis Infraestructuras, S.A. (directo o indirecto) respecto a cada una de las sociedades participadas.

Sociedad	Domicilio	Participación		Sociedad titular de la participación	Método de consolidación	Actividad	Auditor
		Coste (Miles De Euros)	% (*)				
Adesal Telecom	Ausias March 20, Valencia	3.297	51%	Tradia Telecom	Integración proporcional	Construcción y explotación de infraestructuras telecomunicaciones	Deloitte
Hispasat Brasil, Ltda.	"Praia do Flamengo 200. Rio de Janeiro – Brasil	42.356	40,63%	Hispasat, S.A.	Integración proporcional	Comercialización capacidad espacial de satélite	Otros auditores
Hispasat Canarias, S.L.U.	Tomas Miller 47-49, Las Palmas de Gran Canaria	102.003	40,63%	Hispasat, S.A.	Integración proporcional	venta y arrendamiento de satélites, así como de su capacidad espacial	Otros auditores
Overon Bulgaria EOOD	Sofia, Iskar District, Drujba Residential quarter, 10, 5030 Str.	500	51%	Overon	Integración proporcional	Servicios de telecomunicaciones y audiovisual	Deloitte
Consultek Inc.	1550 Cowper st. Palo Alto	16	40,63%	Hispasat, S.A.	Integración proporcional	Servicios de consultoría técnica	-
Hispasat México S.A. de CV	Agustín Manuel Chávez 1 - 001; Centro de Ciudad Santa Fe; 01210, México, D.F.	57	19,91%	Hispasat, S.A.	Integración proporcional	Uso del espectro radioeléctrico, redes de telecomunicaciones y comunicación satélite.	-
Hispamar Satélites, S.A.	Praia do Flamengo, 200. Rio de Janeiro - BRASIL	45.021	32,89% <sup>(9)</sup>	Hispasat Brasil Ltda. / Hispasat, S.A.	Integración proporcional	Comercialización de capacidad espacial de satélite	Otros auditores
Hispamar Exterior, S.L.U.	Gobelias, 41 Madrid	25.025	32,89%	Hispamar Satélites	Integración proporcional	Telecomunicaciones satelitales	Otros auditores

**A través de Holding d'Infraestructures de Transport, S.A.S**

Trans-Canada Flow Tolling Inc.	"#200-1500 Woolridge St Coquitlam, BV V3K 0B8 Canada "	0	26,28%	Sanef	Integración Proporcional	Gestión y explotación de autopistas.	Otros auditores
--------------------------------	--	---	--------	-------	--------------------------	--------------------------------------	-----------------

(9) Participación indirecta de **abertis**: 32,89%. Indirecta a través de Hispasat Brasil Ltda. 27,84% y de Hispasat S.A. 5,05%.

(\*) Corresponde al % de participación de Abertis Infraestructuras, S.A. (directo o indirecto) respecto a cada una de las sociedades participadas.

### ANEXO III. Sociedades asociadas incluidas en el perímetro de consolidación

Sociedad	Domicilio	Participación		Activos	Pasivos	Ingresos	Beneficio / (Pérdida)	Sociedad titular de la participación	Método de consolidación	Actividad	Auditor
		Coste (Miles Euros)	% (*)								

#### PARTICIPACIONES DIRECTAS

Concesionaria Vial de los Andes, S.A. (COVIANDES)	Avenida Calle 26 n° 59-41.Piso 9 (Edificio CCI) Santafé de Bogotá (Colombia)	18.564	40,00%	482.042	399.138	132.245	65.602	abertis	Puesta en equivalencia	Concesionaria de infraestructuras	Deloitte
Coninval	Avenida Calle 26 n° 59-41.Piso 9 (Edificio CCI) Santafé de Bogotá (Colombia)	8	40,00%	27.243	15.059	132.016	23.932	abertis	Puesta en equivalencia	Construcción	Deloitte
Autopistas Metropolitanas de Puerto Rico	361 San Francisco Street PH Suite San Juan PR 00901	143.713	45,00%	920.053	631.040	73.671	(13.650)	abertis	Puesta en equivalencia	Concesionaria de autopistas de peaje	Deloitte
Autopistas del Sol, S.A. (AUSOL)	Ruta Panamericana ; 2451 Boulogne (B1609JVF) Buenos Aires (Argentina)	- <sup>(10)</sup>	31,59%	101.202	143.238	116.654	7.376	abertis	Puesta en equivalencia	Concesionaria de autopistas de peaje	Otros auditores

#### PARTICIPACIONES INDIRECTAS

##### A través de Abertis Autopistas España, S.A.

Autopista Terrassa-Manresa, Concesionaria de la Generalitat de Catalunya, S.A. (AUTEMA)	Autopista C-16, km 41. Barcelona	49.613	23,72%	806.264	456.538	83.993	52.835	Acesa	Puesta en equivalencia	Concesionaria de autopistas de peaje	Deloitte
Ciralsa, S.A.C.E.	Autopistas Peaje AP7, PK703 Monforte del Cid. Valencia	- <sup>(10)</sup>	25,00%	421.502	507.173	6.041	(23.870)	Aumar	Puesta en equivalencia	Construcción, conservación y explotación de autopistas de peaje	Deloitte
Alazor Inversiones, S.A.	Carretera M-50, Km. 67,5 Área de Servicio la Atalaya Villaviciosa de Odón (Madrid)	- <sup>(10)</sup>	35,12%	1.169.025	1.288.468	43.725	(47.084)	Iberpistas	Puesta en equivalencia	Tenencia de acciones	Deloitte
Infraestructuras y Radiales, S.A. (IRASA)	Ctra. M100 Alcalá de Henares a Daganzo Km 6,3 28806 Alcala de Henares	- <sup>(10)</sup>	30,0% <sup>(12)</sup>	731.061	895.297	16.227	(40.221)	Iberpistas / Avasa	Puesta en equivalencia	Administración y gestión de infraestructuras	Deloitte
M-45 Conservación, S.A.	Ctra. M-203 P.K. 0,280. Madrid	277	25,00%	903	350	1.465	-	Trados-45	Puesta en equivalencia	Conservación y mantenimiento de autopistas	Deloitte

(10) Participación totalmente provisionada a 31 de diciembre de 2012.

(\*) Corresponde al % de participación de Abertis Infraestructuras, S.A. (directo o indirecto) respecto a cada una de las sociedades participadas.



Sociedad	Domicilio	Participación		Activos	Pasivos	Ingresos	Beneficio / (Pérdida)	Sociedad titular de la participación	Método de consolidación	Actividad	Auditor
		Coste (Miles Euros)	% (*)								
Accesos de Madrid, C.E.S.A.	Carretera M-50, Km. 67,5 Área de Servicio la Atalaya Villaviciosa de Odón (Madrid)	223.605	35,12%	1.169.025	1.288.468	43.724	(47.085)	Alazor Inversiones	Puesta en equivalencia	Concesionaria de autopistas de peaje	Deloitte
Autopista del Henares, S.A.C.E. (HENARSA)	Ctra. M100 Alcalá de Henares a Daganzo Km 6,3 28806 Alcalá de Henares	426.550	30,00% <sup>(11)</sup>	731.061	895.297	16.227	(40.221)	Infraestructuras y Radiales	Puesta en equivalencia	Concesionaria de autopistas de peaje	Deloitte
Erredosa Infraestructuras S.A. (ERREDOSA)	Ctra. M100 Alcalá de Henares a Daganzo Km 6,3 28806 Alcalá de Henares	61	30,00% <sup>(11)</sup>	39	-	-	(2)	Infraestructuras y Radiales	Puesta en equivalencia	Administración y gestión de infraestructuras	Deloitte
Túneles de Barcelona i Cadí concesionaria de la Generalitat de Cataluña SL	C de Vallvidrera a San Cugat BV-1462 km 5,3 Barcelona	36.750	35%	421.717	316.872	-	(155)	Infraestructuras Viàries de Catalunya, S.A.	Puesta en equivalencia	Concesionaria de autopistas de peaje	Deloitte

**A través de Abertis Motorways UK Ltd.**

Road Management Group (RMG)	Fifth Floor 100 Wood Street London EC2V 7EX (Inglaterra)	14.345	33,33%	287.081	262.704	51.324	3.948	Abertis Motorways UK Limited	Puesta en equivalencia	Concesionaria de autopistas de peaje	Deloitte
-----------------------------	--	--------	--------	---------	---------	--------	-------	------------------------------	------------------------	--------------------------------------	----------

**A través de Holding d'Infraestructures de Transport, S.A.S**

A'lienor	40, rue de Liège 64000 Pau- Francia	74.900	18,39%	1.206.587	937.456	38.257	(35.110)	Sanef	Puesta en equivalencia	Concesionaria de autopistas de peaje	Deloitte
Alis	Lieu-dit Le Haut Groth 27310 Bourg-Achard, Francia	2.258	10,34% <sup>(12)</sup>	931.626	751.146	56.279	(17.422)	Sanef / Sapn	Puesta en equivalencia	Concesionaria de autopistas de peaje	Deloitte
Routalis SAS	11, avenue du Centre 78280 Guyancourt. Francia	12	15,76%	2.805	1.679	10.772	1.081	Sapn	Puesta en equivalencia	Gestión de infraestructuras de transportes terrestres	Deloitte

(11) Participación indirecta de abertis: 30%. Indirecta a través de Iberpistas, S.A.C.E. 15% y de Avasa 15%. Participación provisionada en su totalidad a 31 de diciembre de 2012.

(12) Participación indirecta de abertis: 10,34%. Indirecta a través de Sanef 6,13% y de Sapn 4,21%.

(\*) Corresponde al % de participación de Abertis Infraestructuras, S.A. (directo o indirecto) respecto a cada una de las sociedades participadas.

Sociedad	Domicilio	Participación		Activos	Pasivos	Ingresos	Beneficio / (Pérdida)	Sociedad titular de la participación	Método de consolidación	Actividad	Auditor
		Coste (Miles Euros)	% (*)								

**A través de Abertis Telecom**

Torre de Collserola, S.A.	Ctra. de Vallvidrera al Tibidabo, s/n. Barcelona	2.439	41,75%	21.509	15.211	4.438	22	Retevisión	Puesta en equivalencia	Construcción y explotación de infraestructuras de telecomunicaciones	Deloitte
Consorcio de Telecomunicaciones avanzadas, S.A. (COTA)	C/ Uruguay, parcela 13R, nave 6, Parque Empresarial Magalia, Polígono Industrial Oeste	250	25,00%	3.519	913	1.831	3	Tradia	Puesta en equivalencia	Prestación de servicios asociados a operadores y concesiones telecomunicaciones	Otros auditores
Hispasat Servicios Estratégicos	Paseo de la Castellana, 143 - Madrid	46.512	17,47%	358.646	167.702	59.938	5.051	Hispasat, S.A.	Puesta en equivalencia	Comercialización de sistemas espaciales de aplicación gubernamental	Otros auditores
Grupo Navegación por satélites, sistemas y Servicios	Isaac Newton, 1 - Madrid	138	5,81%	-	-	-	-	Hispasat, S.A.	Puesta en equivalencia	Explotación de sistemas de satélite	-

**A través de ACDL**

SFB Fueling (US)	2711 Centreville Road, Suite 400, Wilmington, Delaware 19808, Estados Unidos	571	45,00%	3.156	1.745	28.391	(393)	SFB Fueling Holding (US)	Puesta en equivalencia	Compra venta de fuel	Deloitte
------------------	--	-----	--------	-------	-------	--------	-------	--------------------------	------------------------	----------------------	----------

**A través de Abertis Airports**

Aerocali, S.A.	Aeropuerto Internacional Alfonso Bonilla Aragón Piso 3 Palmira - Valle COLOMBIA	1.679	33,33%	15.406	8.202	26.379	3.901	DCA	Puesta en equivalencia	Gestión y explotación de aeropuertos	Deloitte
Aeropuertos Mexicanos del Pacífico SA de CV	Avda. Mariano Otero 1249 Ala B Piso 7 Torre Pacífico, 44530 Guadalajara MEXICO	83.813	33,33%	265.454	20.900	3.609	14.440	DCA	Puesta en equivalencia	Actividades de asistencia técnica y transferencia de tecnología a GAP	Deloitte
Impulso Aeroportuario del Pacífico, S.A. de CV	Avda. Mariano Otero 1249 Ala B Piso 7 Torre Pacífico, 44530 Guadalajara MEXICO	-	33,30%	36.067	35.907	1.440	(4.087)	AMP	Puesta en equivalencia	Gestión y explotación de aeropuertos	Deloitte
Grupo Aeroportuario Pacífico, S.A.B. de C.V.	Avda. Mariano Otero 1249 Ala B Piso 6 Torre Pacífico, 44530 Guadalajara MEXICO	160.806	5,80%	1.691.191	189.498	234.006	86.560	AMP	Puesta en equivalencia	Gestión y explotación de aeropuertos	Deloitte

(\*) Corresponde al % de participación de Abertis Infraestructuras, S.A. (directo o indirecto) respecto a cada una de las sociedades participadas.

## **ABERTIS INFRAESTRUCTURAS, S.A. Y SOCIEDADES DEPENDIENTES**

### **INFORME DE GESTION CONSOLIDADO DEL EJERCICIO 2012**

#### **1. INFORMACIÓN EN CUMPLIMIENTO DE LO DISPUESTO POR EL ARTÍCULO 262 DE LA LEY DE SOCIEDADES DE CAPITAL**

El Grupo **abertis** presta sus servicios en el ámbito de la gestión de infraestructuras al servicio de la movilidad y las comunicaciones y opera en los sectores de autopistas, infraestructuras para las telecomunicaciones y aeropuertos.

#### *Hechos destacados*

Con el objetivo de potenciar el crecimiento de sus tres sectores de actividad, durante el ejercicio 2012 el Grupo ha seguido llevando a cabo sus actividades en el marco fijado por las grandes líneas estratégicas que han delimitado sus iniciativas en los últimos años (crecimiento, rentabilidad, sostenibilidad y servicio) apostando por un crecimiento selectivo en el marco de la coyuntura económica actual, destacando en el ejercicio los siguientes hechos:

- En el sector de **autopistas**, a finales de abril 2012 **abertis** y Obrascón Huarte Lain, S.A. (OHL) firmaron un acuerdo de intenciones que establecía, por un lado, la integración en **abertis** de las nueve concesiones de autopistas que OHL gestionaba en Brasil a través de la filial cotizada OHL Brasil (actualmente **arteris**), y por otro lado, que OHL se convertiría en uno de los accionistas de referencia de **abertis**. Adicionalmente, este acuerdo de intenciones consideraba también, como operación independiente, la adquisición por parte de **abertis** de los tres activos concesionales que OHL gestionaba en Chile.

La transacción, que fue aprobada por los Consejos de ambas compañías en el mes de agosto, se ha instrumentalizado mediante una combinación de entrega de acciones existentes de **abertis**, desembolso en efectivo y asunción de deuda. Para ello, el 3 de agosto de 2012 **abertis** y OHL suscribieron un contrato de permuta de participaciones sociales por el cual **abertis** se comprometía, entre otros, a adquirir el 100% de la sociedad española Partícipes en Brasil, S.L.U. (en adelante Partícipes, sociedad que ostenta el 60% de la antes citada OHL Brasil), a cambio de entregar acciones propias en autocartera equivalentes a un 10% del capital social de **abertis**, la asunción de ciertos pasivos financieros por un valor nominal de 1.230 millones de reales brasileños y el pago de 10,7 millones de euros en efectivo.

Posteriormente, el 4 de agosto de 2012 **abertis** y Brookfield Brazil Motorways Holdings, S.R.L. y Brookfield Americas Infrastructure Fund, L.P. (Brookfield) suscribieron un acuerdo para la adquisición conjunta a OHL de los activos antes citados, en virtud del cual, **abertis** y Brookfield adquirirían el 51% y el 49% respectivamente de Partícipes, asumiendo Brookfield, en el citado 49%, las obligaciones de pago asumidas por **abertis** frente a OHL anteriormente citadas.

Finalmente el 3 de diciembre de 2012, tras haberse obtenido todas las autorizaciones administrativas y financieras necesarias, se ha completado la adquisición de estos activos concesionales a través de la compra del 51% de Partícipes por un importe global de 712 millones de euros, de forma que en virtud de los acuerdos con OHL y Brookfield anteriormente citados, en un primer momento **abertis** adquiere el 100% de Partícipes a cambio de un 10% de acciones propias, 10,7 millones de euros en efectivo y la asunción de pasivos, que en momento de la compra ascendían a 510 millones de euros, para pasar a transferir a continuación a Brookfield el 49% de Partícipes y de la deuda asumida, a cambio de recibir 362 millones de euros en efectivo así como acciones de la propia **abertis** equivalentes a un 0,8% del capital social de **abertis**.

Una vez completada esta transacción que ha supuesto un cambio de control de los activos en Brasil, y conforme a lo establecido por la Regulación brasileña, **abertis** y Brookfield presentaron a finales de 2012, con unas condiciones económicas idénticas por las que éstos adquirieron el 60% de las acciones de **arteris** (anteriormente OHL Brasil), una Oferta Pública de Adquisición (OPA) sobre el 40% de las acciones de **arteris** que cotizan en la bolsa de Saõ Paolo (BOVESPA), cuyo borrador se prevé que la Comissão de Valores Mobiliários (CVM) apruebe a finales del primer trimestre de 2013, para posteriormente iniciarse el plazo de aceptación de la misma que será de 30 días.

Como se ha indicado anteriormente, el acuerdo de intenciones suscrito en abril entre **abertis** y OHL también preveía, como operación independiente, la adquisición por parte de **abertis** de los activos concesionales que OHL gestionaba en Chile, transacción que finalmente se ha completado el 21 de diciembre de 2012 por un importe global de 204 millones de euros y que ha supuesto la adquisición del 100% de la Sociedad Concesionaria de los Andes, S.A. y el 41,41% de Infraestructura Dos Mil, S.A., sociedad que ostenta el 100% de Sociedad Concesionaria Autopista del Sol, S.A. y de Sociedad Concesionaria Autopista los Libertadores, S.A.

De esta forma se ha completado la operación iniciada en abril que pretendía integrar en **abertis** las nueve concesionarias que OHL gestionaba en Brasil y la tres que gestionaba en Chile a la vez que OHL se convertía en uno de los accionistas de referencia de **abertis**.

Con el cierre de estas transacciones, **abertis** ha pasado a ostentar el liderazgo mundial en el sector de las concesiones de autopistas, con la gestión de más de 7.300 kilómetros, tras la integración de 9 concesiones de autopistas en Brasil, con un total de 3.227 kilómetros, y de 3 concesiones en Chile, con un total de 343 kilómetros, y ha supuesto la entrada en un mercado en crecimiento y con un marco concesional estable como el brasileño y la consolidación de su liderazgo en Chile con un total de 770 kilómetros de concesión, mercado el chileno en el que **abertis** ya se había consolidado en los últimos años como el principal operador de autopistas con la gestión de más de 427 kilómetros a través de las concesionarias **rutas del pacífico, elqui** y autopista central.

Asimismo, con esta operación se ha consolidado definitivamente el proceso de internacionalización de **abertis**, con la entrada en un mercado como el brasileño, primera economía de América Latina, con un alto potencial de crecimiento actual y futuro.

Si bien la operativa en el sector de las autopistas se ha visto claramente marcada por la adquisición a finales del ejercicio 2012 de nuevas concesiones en Brasil y Chile, el sector continúa con la permanente ampliación de su capacidad, que ya en el primer semestre 2012 supuso en **acesa**, en el marco del proyecto de ampliación de la AP-7 en Girona, la puesta en servicio del tercer y cuarto carril de la AP-7 Norte desde Fornells de la Selva hasta La Jonquera, finalizando así los trabajos de ampliación a tres y cuatro carriles de la AP-7 en Girona. Adicionalmente, se adjudicaron las obras de construcción del enlace de Vilademuls, las cuales se prevé finalizar durante la segunda mitad del ejercicio 2013.

También, en el marco del proyecto de ampliación de la autopista AP-7 en Tarragona se ha finalizado el proceso de desmantelamiento de las barreras troncales de peaje entre Martorell y Vila-seca/Salou tras la implantación en 2011 de un sistema de peaje cerrado en el citado tramo de autopista.

Por otro lado, en diciembre 2012 **abertis** a través de su sociedad dependiente **invicat** ha suscrito un contrato de gestión en virtud del cual gestionará los Túneles de Vallvidriera y el Túnel del Cadí por un periodo de 25 años, al ejercer como socio industrial, si bien con una posición minoritaria, en el consorcio que se ha adjudicado la gestión de ambas infraestructuras por el citado periodo concesional.

Señalar también que, en el marco del plan de eficiencia y optimización de costes que sigue el Grupo, durante el primer semestre de 2012 se puso en marcha un plan de modernización (que se prevé ir implementando en los próximos dos años) orientado principalmente a la implantación de nuevos sistemas de pago automático en la red de autopistas en España, con el objetivo de garantizar la competitividad del Grupo, equiparlo en tecnología y nivel de servicio al de las mejores concesionarias mundiales y ajustar los recursos del Grupo a los descensos de tráfico en la red.

Por otro lado el subgrupo **sanef** continúa llevando a término las inversiones relacionadas con el acuerdo firmado con el Gobierno francés en 2010 ("Paquet Vert") para llevar a cabo la implantación de una serie de mejoras, principalmente medioambientales, en su red de autopistas que se prevé finalicen a principios del 2013.

Asimismo destacar que, en octubre 2012 el subgrupo **sanef** ha adquirido el 100% del grupo francés CS-ITS (actualmente Sanef ITS Technologies) dedicado a las tecnologías para la gestión de sistemas de peaje, que desarrolla su actividad en Estados Unidos, Canadá, Puerto Rico, Chile, Reino Unido, Croacia y Polonia, adquisición que refuerza las competencias del Grupo en la gestión de peajes a la vez que ha de permitir acometer nuevos proyectos combinando experiencias tecnológicas y operativas. Adicionalmente, sanef ha firmado un contrato de gestión de peaje en free-flow del puente de Port Mann situado a 25 kilómetros al este de Vancouver.

Cabe destacar igualmente que, el 8 de agosto de 2012, **abertis** tomó la decisión de aceptar la Oferta Pública de Adquisición (OPA) de acciones de 2,76 €/acción presentada por Tagus Holdings S.a.r.L sobre las acciones de la sociedad cotizada Brisa Auto Estradas de Portugal, S.A. (Brisa), OPA que había sido aceptada por la Comissao do Mercado de Valores Mobiliários de Portugal (CMVM) el 16 de julio de 2012, por lo que **abertis** procedió a la venta de la totalidad de las 90.143.700 acciones que ostentaba de Brisa (representativas de un 15,02% de su capital) por 249 millones de euros.

En cualquier caso, el sector prosigue con la investigación y la implantación de las mejores prácticas que aseguren la prestación de un servicio de calidad y diferencial a sus clientes y usuarios en aspectos como el peaje dinámico, señalización o vialidad que contribuyen notablemente a la mejora de la rapidez y seguridad en los desplazamientos.

- En el sector de infraestructuras de telecomunicaciones, a finales de febrero de 2012 **abertis telecom** alcanzó un acuerdo con Telefónica de Contenidos, S.A.U. para la adquisición de un 13,23% del capital social de Hispasat, S.A. por un importe de 124 millones de euros. Finalmente, el 28 de diciembre de 2012 el Consejo de Ministros autorizó la venta del citado 13,23% del capital social de Hispasat a **abertis Telecom** y Eutelsat que, como accionista de Hispasat, ejerció finalmente su derecho de adquisición preferente comprando una parte de este capital. De esta forma, **abertis telecom** ha adquirido finalmente un 7,25% adicional del capital de Hispasat por un importe de 68 millones de euros, consolidando a **abertis** como principal accionista de Hispasat con una participación directa del 40,63% al cierre de 31 de diciembre de 2012, la cual continúa consolidándose por integración proporcional.

Asimismo, a finales de marzo 2012 **abertis telecom** alcanzó un acuerdo con Telefónica para la adquisición de un paquete de 500 torres de telefonía móvil por un importe de 45 millones de euros, acuerdo que al cierre de 2012 se había ampliado hasta un total de 1.000 torres habiendo representado su adquisición una inversión de 90 millones de euros. Este acuerdo supone la entrada de **abertis telecom** en el mercado de la gestión de infraestructuras de comunicaciones móviles, contribuyendo a la consolidación del Grupo como un actor clave en la racionalización del uso de infraestructuras de telecomunicaciones fijas y móviles en España, a la vez que permitirá avanzar en la diversificación de sus actividades permitiendo el desarrollo de nuevas oportunidades de negocio para la compartición de las infraestructuras necesarias en el despliegue de la cuarta generación de telefonía móvil.

En este sentido, el sector continua con la investigación y la implantación de mejoras técnicas tanto en la prestación de los servicios de televisión digital terrestre (TDT) en España, como en la distribución de contenidos audiovisuales en Internet y en redes móviles (Smart Partner Program, televisión por telefonía móvil...), y en la prestación de servicios de radiocomunicación para redes públicas de seguridad y emergencia, a la vez que continúa, a través de su participación en Hispasat, trabajando en la ampliación de la capacidad satelital.

Finalmente señalar que en enero de 2012 se completó la venta de 35.218.237 acciones de Eutelsat (representativas de un 16% de su capital social), por un importe de 981 millones de euros y que a finales de junio 2012 se completó la venta adicional de 15.407.979 acciones de Eutelsat (representativas de un 7% de su capital social), por importe de 385 millones de euros. Tras estas operaciones, **abertis telecom** mantenía aún una participación del 8,35% en el capital social de Eutelsat, que pasó a clasificarse como un activo financiero disponible para la venta, por lo que dejó de registrarse por el método de la participación desde junio 2012.

- En el sector de aeropuertos, desde **abertis airports** se mantiene la política de mejora permanente de las instalaciones en aspectos como la optimización de las medidas de seguridad y la ampliación y mejora de los servicios comerciales a los pasajeros.



Destaca en el ejercicio la ampliación del contrato de concesión del aeropuerto de Luton cuyo vencimiento se ha ampliado de agosto de 2028 a marzo de 2031, así como la renovación a principios de mayo por parte de **tbi** del contrato para continuar sus operaciones en el aeropuerto de Atlanta, considerado el más transitado del mundo, gestionando tanto la Concourse E como la nueva terminal internacional Maynard H. Jackson Jr., inaugurada a finales del mismo mes.

Cabe señalar que al cierre del ejercicio 2012 y ante el deterioro en las expectativas de resultados futuros de algunos de los aeropuertos propiedad del Grupo, se ha llevado a cabo un saneamiento parcial de los activos y del fondo de comercio de consolidación asignados por un importe total de 196.681 miles de euros.

### *Actividad y resultados*

En el marco del negativo entorno económico actual, el ejercicio 2012 ha continuado viéndose afectado por la situación de desaceleración económica existente. Ello ha afectado especialmente a la actividad de las autopistas en España y en menor medida en Francia, si bien en el caso de las autopistas americanas se han registrado incrementos de la actividad durante todo el ejercicio. El segmento operativo de los aeropuertos presenta incrementos de actividad en sus principales aeropuertos. En el caso del sector de infraestructuras de telecomunicaciones, presenta una evolución en su conjunto en línea con la del periodo anterior.

Los ingresos de las operaciones han alcanzado los 4.039 millones de euros lo que supone un incremento del +3,2% respecto al ejercicio 2011, a pesar de la menor actividad en las autopistas de España y Francia, gracias al impacto de la revisión de las tarifas medias en las concesionarias de autopistas, la buena evolución de las autopistas americanas así como de los aeropuertos (que también presentan un ligero incremento de los ingresos por pasajero), y por la consolidación desde diciembre de las operaciones procedentes de las concesiones brasileñas adquiridas (han supuesto una aportación de 82,6 millones de ingresos).

En el caso de las autopistas, que continúan representando el principal sector de actividad por aportación a los ingresos consolidados, la intensidad media diaria de tráfico (IMD, principal indicador de medición de actividad) del conjunto de concesionarias ha experimentado un decremento del -4,7% hasta alcanzar los 21.490 vehículos, si bien este efecto en los ingresos del Grupo se ha visto compensado, como se ha indicado anteriormente, por la revisión de las tarifas medias en las propias concesionarias de autopistas, la positiva evolución de los aeropuertos y el impacto de la consolidación de 1 mes de las operaciones de las concesionarias brasileñas adquiridas a finales del ejercicio.

Cabe destacar que de haberse consolidado las autopistas brasileñas durante todo el ejercicio 2012, los niveles de actividad del sector de autopistas únicamente se habrían visto reducidos un -0,8%, al haber presentado estas autopistas unos niveles de crecimiento de la IMD en 2012 superiores al 5%.

El resultado bruto de explotación (o ebitda) incrementa en menor medida que los ingresos (+0,2% respecto diciembre 2011), debido al impacto asociado del plan de modernización e implantación de nuevos sistemas de pago en la red de autopistas en España, y de adaptación de los recursos en el sector de telecomunicaciones antes mencionados.

El resultado bruto de explotación se ve favorecido por los impactos del plan iniciado durante el segundo semestre de 2011 para llevar a cabo la implantación de una serie de medidas de mejora de la eficiencia y optimización de los costes de explotación, en las que el Grupo continúa y continuará haciendo hincapié durante el próximo ejercicio.

El beneficio de las operaciones presenta una reducción respecto 2011 como consecuencia del deterioro de activos en el sector de los aeropuertos antes señalada.

El resultado financiero del periodo incorpora el efecto de la plusvalía por la venta del 23% del capital de Eutelsat, y la posterior calificación del 8,35% restante como una inversión en instrumentos de patrimonio clasificada como un activo financiero disponible para la venta.

La menor aportación de las sociedades registradas por el método de la participación es consecuencia de la venta en enero 2012 de un 16% del capital social de Eutelsat, que durante el primer semestre de 2012 fue registrada al 15,35% (un 31,35% en el mismo periodo del ejercicio 2012) ya que la venta del 7% adicional se realizó a finales de junio. Sin el citado impacto, la aportación al resultado de las sociedades registradas por el método de la participación presenta una evolución positiva gracias a la favorable evolución de la aportación de Coviandes.

Con estas consideraciones el resultado consolidado del ejercicio 2012 atribuible a los accionistas ha alcanzado los 1.024.430 miles de euros.

En cuanto al peso relativo de las distintas unidades de negocio sobre los ingresos, el sector de autopistas supone el 80% del total, el de infraestructuras de telecomunicaciones el 12% y el de aeropuertos el 8%, porcentajes todos ellos en línea con los del cierre del ejercicio 2011.

### *Balance*

Los activos totales a 31 de diciembre de 2012 alcanzan los 29.087 millones de euros lo que supone un incremento del +27,9% sobre el cierre del ejercicio 2011, básicamente por el impacto de la adquisición de las 9 concesionarias de autopistas que OHL gestionaba en Brasil y de las 3 que gestionaba en Chile anteriormente detallada.

Del total de activo, alrededor de un 60% corresponde a inmovilizado material y otros activos intangibles (básicamente concesiones) en línea con la naturaleza de los negocios del Grupo relacionados con la gestión de infraestructuras, sin presentar variaciones significativas respecto el cierre del ejercicio 2011.

La inversión total en los segmentos operativos de autopistas, telecomunicaciones y aeropuertos en el ejercicio 2012 ha ascendido a 1.620 millones de euros correspondiendo en su mayor parte a inversión en expansión (un 91% del total), principalmente en la adquisición de las nuevas autopistas en Brasil y Chile, el incremento de la participación en Hispasat, así como en ampliar la capacidad de las autopistas y de las infraestructuras de telecomunicaciones. Cabe destacar sin embargo, que la forma en que se ha estructurado la adquisición de las autopistas en Brasil ha minimizado la salida de caja dentro del Grupo.

El patrimonio neto consolidado ha alcanzado los 6.961 millones de euros, +57,6% superior al existente al cierre del ejercicio 2011, afectado principalmente, aparte de por el resultado generado en el ejercicio, por el registro, de acuerdo con la NIIF 3 revisada, de las participaciones no dominantes asociadas a los activos adquiridos en Brasil y Chile por su valor razonable (+1.756 millones de euros).

El patrimonio neto consolidado sin considerar las participaciones no dominantes habría incrementado un +25,3% básicamente por el efecto del resultado del ejercicio y de la entrega de acciones propias antes citada, compensado el impacto del dividendo complementario del ejercicio 2011 (-279 millones de euros) y del dividendo a cuenta del ejercicio 2012 (-269 millones de euros).

La deuda financiera bruta al 31 de diciembre de 2012 (sin incluir las deudas con sociedades registradas por el método de la participación ni los intereses de préstamos y obligaciones) asciende a 16.512 millones de euros y representa el 237% del patrimonio y el 57% del pasivo y patrimonio neto, porcentajes inferiores con los existentes al cierre del ejercicio 2011 (323% y 63% respectivamente) como consecuencia del impacto de las adquisiciones de autopistas en Brasil y Chile y las ventas de activos (principalmente Eutelsat y Brisa) realizadas en el ejercicio. Con todo ello, la deuda neta ha alcanzado los 14.130 millones de euros, habiendo incrementado en el ejercicio en 248 millones de euros.

Asimismo, siguiendo una política de minimización de la exposición a los riesgos financieros, al cierre de 31 de diciembre de 2012, una parte importante de la deuda (74%) se encontraba a tipo fijo o fijado a través de coberturas.

Por su actividad inversora, **abertis** se encuentra expuesta a riesgos financieros: riesgo de tipo de cambio, riesgo de crédito, riesgo de liquidez y riesgo del tipo de interés de flujos de efectivo. El programa de gestión del riesgo global del Grupo considera la incertidumbre de los mercados financieros y trata de minimizar los efectos potenciales adversos sobre la rentabilidad global del conjunto del Grupo mediante el establecimiento de políticas de financiación y cobertura acordes con la tipología de sus negocios.

En la práctica, ello se continúa traduciendo en una estructura financiera saneada, con un elevado vencimiento medio de la deuda y un elevado porcentaje de deuda a tipo fijo o fijado que minimizan en gran medida los posibles efectos de tensiones en el mercado de crédito.

La elevada generación de flujos de caja de la mayor parte de los negocios principales de **abertis** permite mantener un equilibrio financiero que posibilita la realización de las nuevas inversiones de mejora de las infraestructuras que actualmente gestiona, así como la continuación dentro del actual entorno económico y financiero, de la política selectiva de inversiones desarrollada en los últimos años sin necesidad de aportaciones adicionales de capital por parte de los accionistas.

#### *Riesgos de negocio*

El Grupo se encuentra expuesto, asimismo y en mayor o menor medida, a riesgos de negocio (demanda de clientes, madurez de concesiones, entorno regulatorio, competencia, riesgo país, concentración de clientes, lanzamiento inicial de proyectos,...) y riesgos operacionales (operativos, tecnológicos, fraude e integridad). **abertis** minimiza su exposición a los mismos mediante el establecimiento de sistemas de control (basados en una combinación de acciones estratégicas y operativas) y la adaptación permanente de sus políticas y procedimientos al creciente tamaño, complejidad y dispersión geográfica del Grupo. Debe considerarse, asimismo, que la propia naturaleza de una parte importante de los negocios (en régimen concesional con contratos a largo plazo, escenarios claramente delimitados y condiciones prefijadas) constituye ya de por sí un factor minimizador de una parte importante de los riesgos de negocio.

#### *Uso de instrumentos financieros*

Durante el ejercicio 2012 y 2011 el Grupo ha mantenido la política de uso de instrumentos financieros descrita en la Nota 4 de la memoria consolidada adjunta.

#### *Retribución al accionista*

Como en ejercicios anteriores, en 2012 **abertis** ha continuado con una política de retribución al accionista que combina la distribución de un importe de dividendo por acción con ampliaciones de capital liberadas de una por cada 20 acciones existentes.

Así, la Junta General de Accionistas celebrada el 27 de marzo de 2012 acordó la ampliación de capital liberada (realizada en el mes de junio) y el pago de un dividendo complementario correspondiente al resultado del pasado ejercicio 2011 de 0,36 euros brutos por acción, el cual se hizo efectivo a finales de abril de 2012.

El Consejo de Administración de **abertis** ha acordado proponer a la Junta General Ordinaria de Accionistas el reparto de un dividendo complementario correspondiente al resultado del ejercicio 2012 de 0,33 euros brutos por acción.

Con todo ello, el dividendo total máximo con cargo a resultados del ejercicio 2012 será, pues, de 537,8 millones de euros, considerando el dividendo a cuenta ya distribuido de 0,33 €/acción, y supone un incremento del 5% (sin considerar el impacto del dividendo extraordinario distribuido en 2011) sobre el total distribuido con cargo a los resultados del ejercicio anterior.

### *Perspectivas*

Para el próximo ejercicio 2013 uno de los objetivos de **abertis** será, sin duda, la integración los activos adquiridos en Brasil y Chile, transacción que impactará significativamente en las magnitudes operativas del Grupo, estimándose en impacto aproximado en ingresos de 1.000 millones de euros y de más de 500 millones de euros en el resultado bruto de explotación. Estas transacciones han de suponer pues el impulso definitivo al proceso de internacionalización de la actividad del Grupo, que estima que en 2013 generará aproximadamente un 60% de su resultado bruto de explotación en el extranjero. Adicionalmente, **abertis** prevé seguir identificando nuevas eficiencias operativas, fortaleciendo su balance y su posición financiera, así como optimizar su cartera de inversiones.

En términos de actividad, para el próximo ejercicio 2013 se prevé una ligera moderación en el descenso de actividad registrado durante 2012 en las autopistas de **abertis** en España y Francia y el mantenimiento de los niveles de crecimiento alcanzados durante en 2012 en las autopistas chilenas, así como la continuación de la senda de crecimiento en las autopistas en Brasil, todo ello acompañado de un incremento de las tarifas favorecido por la inflación de 2012. Asimismo, se prevé un incremento de los niveles de actividad en el sector de aeropuertos, y una positiva evolución de los ingresos en el segmento de telecomunicaciones favorecido por una mayor actividad satelital, así como una mayor integración proporcional de magnitudes de Hispasat tras haber adquirido a finales de 2012 un 7,25% adicional de su capital social.

Esta perspectiva junto con el continuado esfuerzo en la mejora de la eficiencia permiten esperar, sin considerar los impactos de perímetro de Brasil y Chile, una evolución positiva del resultado bruto de explotación.

Si bien se mantiene la incertidumbre sobre el entorno económico (en especial acerca del nivel general de deuda, fuentes y costes de financiación y oportunidades de inversión), no se descarta el análisis de oportunidades de inversión y crecimiento siempre que se cumplan los estrictos requisitos de seguridad y rentabilidad que exige abertis a su cartera de inversiones, prestando especial atención a oportunidades en autopistas internacionales, como ha quedado patente con las transacciones en Brasil y Chile completadas a finales del ejercicio 2012, así como en el resto de sectores de actividad del Grupo.

El equilibrado conjunto de inversiones, tanto en términos de madurez como de rentabilidad, así como en términos de diversificación geográfica y sectorial, y el mantenimiento o mejora de la situación de las distintas unidades de negocios, debe contribuir a una sostenida aportación positiva de todas las unidades para dar continuidad a la política de retribución al accionista.

Por otro lado, existe una cierta incertidumbre acerca de la evolución de los tipos de interés (durante el ejercicio especialmente en su primera mitad los tipos de interés de referencia, básicamente el Euribor, han presentado una evolución a la baja). En cualquier caso la incertidumbre económica y financiera actual (y su potencial impacto en la evolución de los costes financieros) hacen que cobre mayor importancia la ya descrita política de coberturas del Grupo.

No se estima la aparición de nuevos riesgos o incertidumbres más allá de los propios del negocio señalados anteriormente o de los señalados en las cuentas anuales consolidadas del ejercicio 2012 adjuntas. En todo caso, el Grupo continúa y continuará realizando un esfuerzo de optimización de su gestión de cara a un todavía mayor control de los costes y las inversiones operativas, teniendo en cuenta el nuevo escenario existente y las perspectivas económicas apuntadas para el próximo ejercicio 2013.

### *Acciones propias*

En el marco de la autorización aprobada por la Junta General de Accionistas, al cierre del ejercicio la Sociedad poseía 6.698.227 acciones propias (0,82% del capital). El destino de estas acciones propias no ha sido decidido y dependerá de los acuerdos que en su momento puedan tomar los órganos de gobierno del Grupo.

Durante el ejercicio se han realizado las operaciones con acciones propias detalladas en la Nota 13 de la memoria consolidada adjunta.

### *Otros aspectos*

Es criterio del Grupo prestar la máxima atención a las actividades de protección y conservación del medio ambiente, adoptando cada una de las sociedades participadas las actuaciones necesarias para la minimización del impacto medioambiental de las infraestructuras gestionadas, a fin de lograr la máxima integración posible en el entorno en que se encuentran.

### *Hechos posteriores*

No se han producido otros hechos posteriores a los señalados en la Nota 28 de la memoria consolidada.

## **2. INFORME ANUAL DE GOBIERNO CORPORATIVO**

Se incluyen a continuación el Informe Anual de Gobierno Corporativo y sus anexos el Informe de funciones y actividades de la Comisión de Auditoría y Control, y el informe complementario al Informe Anual de Gobierno Corporativo correspondiente al ejercicio 2012 que presenta el Consejo de Administración de Abertis Infraestructuras, S.A. sobre los aspectos contenidos en el artículo 61 Bis de la Ley del Mercado de Valores, extendidos en 107 páginas, números 1 al 107, ambos inclusive.

\*\*\*\*\*

Barcelona a 18 de febrero de 2013



Nombre o denominación social del titular indirecto de la participación	A través de: Nombre o denominación social del titular directo de la participación	Número de derechos de voto directos	% sobre el total de derechos de voto
CAJA DE AHORROS Y PENSIONES DE BARCELONA (LA CAIXA)	CAIXABANK, S.A.	1.341	0,000
CAJA DE AHORROS Y PENSIONES DE BARCELONA (LA CAIXA)	CRITERIA CAIXAHOLDING, S.A.U.	152.121.018	18,670
CAJA DE AHORROS Y PENSIONES DE BARCELONA (LA CAIXA)	INVERSIONES AUTOPISTAS, S.L.	63.169.659	7,763
CAJA DE AHORROS Y PENSIONES DE BARCELONA (LA CAIXA)	VIDACAIXA, S.A. DE SEGUROS Y REASEGUROS	2.311	0,000
TRÉBOL HOLDINGS, S.A.R.L.	TRÉBOL INTERNATIONAL BV	126.715.972	15,552
INMOBILIARIA ESPACIO, S.A.	GRUPO VILLAR MIR, S.L.	100.000	0,012
INMOBILIARIA ESPACIO, S.A.	OBASCON HUARTE LAIN, S.A.	40.739.460	5,000
INMOBILIARIA ESPACIO, S.A.	OHL CONCESIONES, S.A.U.	1	0,000
INMOBILIARIA ESPACIO, S.A.	OHL EMISIONES, S.A.U.	83.440.255	10,241



Indique los movimientos en la estructura accionarial más significativos acaecidos durante el ejercicio:

Nombre o denominación social del accionista	Fecha de la operación	Descripción de la operación
INMOBILIARIA ESPACIO, S.A.	25/04/2012	Se ha superado el 3% del capital Social
INMOBILIARIA ESPACIO, S.A.	10/05/2012	Se ha superado el 5% del capital Social
ACCIÓN CONCERTADA TRÉBOL HOLDINGS, S.A.R.L./ACS, ACTIVIDADES DE CONSTRUCCIÓN Y SERVICIOS, S.A.	25/04/2012	Se ha descendido del 20% del capital Social

A.3 Complete los siguientes cuadros sobre los miembros del Consejo de Administración de la sociedad, que posean derechos de voto de las acciones de la sociedad:

Nombre o denominación social del consejero	Número de	Número de	% sobre el total

05/2012



BE0275880

OL1425903

Nombre o denominación social del consejero	Número de derechos de voto directos	Número de derechos de voto indirectos (*)	% sobre el total de derechos de voto
DON SALVADOR ALEMANY MAS	265.763	0	0,033
DON ISIDRO FAINÉ CASAS	66.115	0	0,008
OBRASCÓN HUARTE LAIN, S.A.	1	40.739.459	5,000
G3T, S.L.	2.236.959	0	0,275
THÉATRE DIRECTORSHIP SERVICES ALPHA, S.À.R.L.	1	0	0,000
DON FRANCISCO REYNÉS MASSANET	86.866	0	0,011
DON ANTONIO TUÑÓN ÁLVAREZ	1.102	5.775	0,001
DON CARLOS COLOMER CASELLAS	1	0	0,000
DON ERNESTO MATA LÓPEZ	0	0	0,000
DON GONZALO GORTÁZAR ROTAECHE	19.685	0	0,002
DON LEOPOLDO RODÉS CASTAÑÉ	4.450	0	0,001
DON MARCELINO ARMENTER VIDAL	7.086	2.376	0,001
DON MIGUEL ÁNGEL GUTIÉRREZ MÉNDEZ	735	0	0,000
OHL CONCESIONES, S.A.U.	1	0	0,000
OHL EMISIONES, S.A.U.	83.440.255	0	10,241
PABLIS 21, S.L.	1.050	0	0,000
DON RAMÓN PASCUAL FONTANA	363.833	0	0,045
DON RICARDO FORNESA RIBÓ	2.065	0	0,000
THÉATRE DIRECTORSHIP SERVICES BETA, S.À.R.L.	1	0	0,000
THÉATRE DIRECTORSHIP SERVICES GAMA, S.À.R.L.	1	0	0,000
% total de derechos de voto en poder del consejo de administración			15,617

Complete los siguientes cuadros sobre los miembros del Consejo de Administración de la sociedad, que posean derechos sobre acciones de la sociedad:

Nombre o denominación social del consejero	Nº de derechos de opción directo	Nº de derechos de opción indirecto	Nº de acciones equivalentes	% sobre el total de derechos de voto
DON SALVADOR ALEMANY MAS	302.644	0	302.644	0,037
DON FRANCISCO REYNÉS MASSANET	115.762	0	115.762	0,014

A.4 Indique, en su caso, las relaciones de índole familiar, comercial, contractual o societaria que existan entre los titulares de participaciones significativas, en la medida en que sean conocidas por la sociedad, salvo que sean escasamente relevantes o deriven del giro o tráfico comercial ordinario:

A.5 Indique, en su caso, las relaciones de índole comercial, contractual o societaria que existan entre los titulares de participaciones significativas, y la sociedad y/o su grupo, salvo que sean escasamente relevantes o deriven del giro o tráfico comercial ordinario:

A.6 Indique si han sido comunicados a la sociedad pactos parasociales que la afecten según lo establecido en el art. 112 de la LMV. En su caso, describalos brevemente y relacione los accionistas vinculados por el pacto:

NO

Indique si la sociedad conoce la existencia de acciones concertadas entre sus accionistas. En su caso, describalas brevemente:

NO

En el caso de que durante el ejercicio se haya producido alguna modificación o ruptura de dichos pactos o acuerdos o acciones concertadas, indíquelo expresamente:


ACS, Actividades de Construcción y Servicios, S.A. comunica en fecha 26/04/2012 la extinción del pacto parasocial entre ACS, Actividades de Construcción y Servicios, S.A. y Trébol Holdings, S.A.R.L. sobre su participación en Abertis.

A.7 Indique si existe alguna persona física o jurídica que ejerza o pueda ejercer el control sobre la sociedad de acuerdo con el artículo 4 de la Ley del Mercado de Valores. En su caso, identifíquela:

BE0275879

OL1425904

05/2012

CLASE 8.<sup>a</sup>

NO

A.8 Complete los siguientes cuadros sobre la autocarera de la sociedad:

A fecha de cierre del ejercicio:

Número de acciones directas	Número de acciones indirectas (*)	% total sobre capital social
6.698.227	0	0,822

(\*) A través de:

Total	0
-------	---

Detalle las variaciones significativas, de acuerdo con lo dispuesto en el Real Decreto 1362/2007, realizadas durante el ejercicio:

Fecha de comunicación	Total de acciones directas adquiridas	Total de acciones indirectas adquiridas	% total sobre capital social
26/04/2012	41.400.000	0	5,335
Plusvalía(Minusvalía) de las acciones propias enajenadas durante el periodo (miles de euros)			-79.922

A.9 Detalle las condiciones y plazo del mandato vigente de la Junta al Consejo de Administración para llevar a cabo adquisiciones o transmisiones de acciones propias.

Según acuerdo de la Junta General Ordinaria de Accionistas de 27 de abril de 2010, el Consejo de Administración está autorizado para la adquisición derivativa de forma directa o indirecta a través de otras sociedades, de acciones propias de la Sociedad así como de derechos de suscripción preferente sobre las mismas, por cualquiera de las modalidades admitidas en derecho (tales como y a título de ejemplo no limitativo, compraventa, permuta y adjudicación en pago), sin que en ningún momento el valor nominal de las acciones propias adquiridas en uso de esta autorización, sumado al de las que ya posean la Sociedad y sus sociedades filiales dominadas, pueda exceder del 10% del capital social de la Sociedad en el momento de la adquisición, por un precio igual al de la cotización de cierre del día hábil bursátil inmediatamente anterior en el que tenga lugar, en su caso, la adquisición, con unas diferencias máximas de más el 10% o menos el 10% de ese valor de cotización de cierre y por un plazo máximo de cinco años, a contar desde la fecha de adopción del presente acuerdo por parte de la Junta General de Accionistas de la Sociedad. Todo ello con los restantes límites y requisitos exigidos por el vigente Texto Refundido de la Ley de Sociedades Anónimas (hoy Texto Refundido de la Ley de Sociedades de Capital aprobado mediante el Real Decreto Legislativo 1/2010, de 2 de julio), dejando sin efecto, en la parte no utilizada, la autorización anterior acordada en la Junta General de

Accionistas de la Sociedad de 31 de marzo de 2009.

Se hace constar expresamente que la presente autorización para adquirir acciones propias puede ser utilizada total o parcialmente para la adquisición de acciones de la Sociedad que ésta deba entregar o transmitir a administradores, directivos o empleados de la Sociedad y/o demás sociedades del Grupo Abertis, como consecuencia de la implantación de sistemas de retribución consistentes en la entrega de acciones y/o el otorgamiento de derechos de opciones sobre acciones.

Asimismo, acordar y aprobar facultar al Consejo de Administración de la Sociedad para que ejercite, en los más amplios términos, la autorización objeto de este acuerdo y lleve a cabo el resto de las previsiones contenidas en el mismo y, a su vez y si lo estima oportuno, delegue el ejercicio de esta autorización y la realización de las demás previsiones, en las modalidades y régimen que estime convenientes, al Presidente, al Consejero Delegado, a cualquier otro Consejero, al Secretario, al Vicepresidente del Consejo de Administración o a cualquier otra persona o personas que el Consejo de Administración apodere expresamente al efecto.

Reducir el capital social, con el fin de amortizar las acciones propias de la sociedad que pueda mantener en su balance, con cargo a beneficios o reservas libres y por el importe que en cada momento resulte conveniente o necesario, hasta el máximo de las acciones propias en cada momento existentes.

Delegar en el Consejo de Administración la ejecución del precedente acuerdo de reducción de capital, quien podrá llevarlo a cabo en una o varias veces y dentro del plazo máximo de los cinco años siguientes a la fecha de adopción del presente acuerdo, realizando cuantos trámites, gestiones y autorizaciones sean precisas o exigidas por la Ley de Sociedades Anónimas (hoy Texto Refundido de la Ley de Sociedades de Capital) y demás disposiciones que sean de aplicación y, en particular, se redelegate para que, dentro del plazo y los límites señalados para dicha ejecución, fije la/s fecha/s de la concreta reducción/es del capital, su oportunidad y conveniencia; señale el importe de la reducción; determine el destino del importe de la reducción, prestando, en su caso, las garantías y cumpliendo los requisitos legalmente exigidos; adapte el artículo 5 de los estatutos sociales a la nueva cifra del capital social; solicite la exclusión de cotización de los valores amortizados y, en general, adopte cuantos acuerdos sean precisos a los efectos de dicha amortización y consiguiente reducción de capital; designando a las personas que puedan intervenir en su formalización.

A.10 Indique, en su caso, las restricciones legales y estatutarias al ejercicio de los derechos de voto, así como las restricciones legales a la adquisición o transmisión de participaciones en el capital social. Indique si existen restricciones legales al ejercicio de los derechos de voto:

NO

Porcentaje máximo de derechos de voto que puede ejercer un accionista por restricción legal	0
---	---

Indique si existen restricciones estatutarias al ejercicio de los derechos de voto:

NO

Porcentaje máximo de derechos de voto que puede ejercer un accionista por una restricción estatutaria	0
---	---

Indique si existen restricciones legales a la adquisición o transmisión de participaciones en el capital social:

NO

BE0275878

OL1425905

05/2012



### CLASE 8.ª

A.11 Indique si la Junta General ha acordado adoptar medidas de neutralización frente a una oferta pública de adquisición en virtud de lo dispuesto en la Ley 6/2007.

NO

En su caso, explique las medidas aprobadas y los términos en que se producirá la ineficiencia de las restricciones:

## B - ESTRUCTURA DE LA ADMINISTRACIÓN DE LA SOCIEDAD

### B.1 Consejo de Administración

B.1.1 Detalle el número máximo y mínimo de consejeros previstos en los estatutos:

Número máximo de consejeros	22
Número mínimo de consejeros	6

B.1.2 Complete el siguiente cuadro con los miembros del Consejo:

Nombre o denominación social del consejero	Representante	Cargo en el consejo	F. Primer nombram	F. Último nombram	Procedimiento de elección
DON SALVADOR ALEMANY MAS	-	PRESIDENTE	21/07/1998	01/04/2008	VOTACIÓN EN JUNTA DE ACCIONISTAS
DON ISIDRO FAINÉ CASAS	-	VICEPRESIDENTE 1º	04/09/1979	01/04/2008	VOTACIÓN EN JUNTA DE ACCIONISTAS
OBRASCÓN HUARTE LAIN, S.A.	JUAN-MIGUEL VILLAR MIR	VICEPRESIDENTE 2º	12/12/2012	12/12/2012	COOPTACIÓN
G3T, S.L.	CARMEN GODIA BULL	VICEPRESIDENTE 3º	29/11/2005	21/06/2011	VOTACIÓN EN JUNTA DE ACCIONISTAS

Nombre o denominación social del consejero	Representante	Cargo en el consejo	F. Primer nombram	F. Último nombram	Procedimiento de elección
THÉÂTRE DIRECTORSHIP SERVICES ALPHA, S.A.R.L.	JAVIER DE JAIME GUJARRO	VICEPRESIDENTE 4º	25/10/2010	21/06/2011	VOTACIÓN EN JUNTA DE ACCIONISTAS
DON FRANCISCO REYNÉS MASSANET	--	CONSEJERO DELEGADO	26/05/2009	27/04/2010	VOTACIÓN EN JUNTA DE ACCIONISTAS
DON ANTONIO TUÑÓN ÁLVAREZ	--	CONSEJERO	17/05/2011	21/06/2011	VOTACIÓN EN JUNTA DE ACCIONISTAS
DON CARLOS COLOMER CASELLAS	--	CONSEJERO	24/07/2012	24/07/2012	COOPTACIÓN
DON ERNESTO MATA LÓPEZ	--	CONSEJERO	30/05/2003	01/04/2008	VOTACIÓN EN JUNTA DE ACCIONISTAS
DON GONZALO GORTÁZAR ROTAECHE	--	CONSEJERO	17/05/2011	21/06/2011	VOTACIÓN EN JUNTA DE ACCIONISTAS
DON LEOPOLDO RODÉS CASTAÑÉ	--	CONSEJERO	28/08/2005	21/06/2011	VOTACIÓN EN JUNTA DE ACCIONISTAS
DON MARCELINO ARMENTER VIDAL	--	CONSEJERO	18/09/2007	01/04/2008	VOTACIÓN EN JUNTA DE ACCIONISTAS
DON MIGUEL ÁNGEL GUTIÉRREZ MÉNDEZ	--	CONSEJERO	30/11/2004	27/04/2010	VOTACIÓN EN JUNTA DE ACCIONISTAS
OHL CONCESIONES, S.A.U.	JUAN VILLAR-MIR DE FUENTES	CONSEJERO	12/12/2012	12/12/2012	COOPTACIÓN
OHL EMISIONES, S.A.U.	TOMÁS GARCÍA MADRID	CONSEJERO	12/12/2012	12/12/2012	COOPTACIÓN
PABLIS 21, S.L.	MANUEL TORREBLANCA RAMÍREZ	CONSEJERO	24/04/2012	24/04/2012	COOPTACIÓN
DON RAMÓN PASCUAL FONTANA	--	CONSEJERO	30/05/2003	01/04/2008	VOTACIÓN EN JUNTA DE ACCIONISTAS
DON RICARDO FORNESA RIBÓ	--	CONSEJERO	24/02/2009	31/03/2009	VOTACIÓN EN JUNTA DE


BE0275877

0L1425906

05/2012

**CLASE 8.ª**

NOTARIALES



Nombre o denominación social del consejero	Representante	Cargo en el consejo	F. Primer nombram	F. Último nombram	Procedimiento de elección
					ACCIONISTAS
THÉÂTRE DIRECTORSHIP SERVICES BETA, S.A.R.L.	SANTIAGO RAMÍREZ LARRAURI	CONSEJERO	25/10/2010	21/06/2011	VOTACIÓN EN JUNTA DE ACCIONISTAS
THÉÂTRE DIRECTORSHIP SERVICES GAMA, S.A.R.L.	JOSÉ ANTONIO TORRE DE SILVA LÓPEZ DE LETONA	CONSEJERO	25/10/2010	21/06/2011	VOTACIÓN EN JUNTA DE ACCIONISTAS

Número total de consejeros	20
----------------------------	----

Indique los ceses que se hayan producido durante el período en el Consejo de Administración:

Nombre o denominación social del consejero	Condición consejero en el momento de cese	Fecha de baja
DON ÁNGEL GARCÍA ALTOZANO	DOMINICAL	24/04/2012
DON FLORENTINO PÉREZ RODRÍGUEZ	DOMINICAL	24/04/2012
DON MANUEL RAVENTÓS NEGRA	DOMINICAL	24/04/2012
DON PABLO VALLBONA VADELL	DOMINICAL	24/04/2012
DON EMILIO GARCÍA GALLEGO	INDEPENDIENTE	24/07/2012
THÉÂTRE DIRECTORSHIP SERVICES DELTA, S.A.R.L.	DOMINICAL	12/12/2012
THÉÂTRE DIRECTORSHIP SERVICES LAMBDA, S.A.R.L.	DOMINICAL	12/12/2012
THÉÂTRE DIRECTORSHIP SERVICES KAPPA, S.A.R.L.	DOMINICAL	12/12/2012

B.1.3 Complete los siguientes cuadros sobre los miembros del consejo y su distinta condición:

CONSEJEROS EJECUTIVOS

Nombre o denominación del consejero	Comisión que ha propuesto su nombramiento	Cargo en el organigrama de la sociedad



Nombre o denominación del consejero	Comisión que ha propuesto su nombramiento	Cargo en el organigrama de la sociedad
DON SALVADOR ALEMANY MAS	COMISIÓN DE NOMBRAMIENTOS Y RETRIBUCIONES	PRESIDENTE
DON FRANCISCO REYNÉS MASSANET	COMISIÓN DE NOMBRAMIENTOS Y RETRIBUCIONES	CONSEJERO DELEGADO

Número total de consejeros ejecutivos	2
% total del consejo	10,000

CONSEJEROS EXTERNOS DOMINICALES

Nombre o denominación del consejero	Comisión que ha propuesto su nombramiento	Nombre o denominación del accionista significativo a quien representa o que ha propuesto su nombramiento
DON ISIDRO FAINÉ CASAS	COMISIÓN DE NOMBRAMIENTOS Y RETRIBUCIONES	CRITERIA CAIXAHOLDING, S.A.U.
OBRASCÓN HUARTE LAIN, S.A.	COMISIÓN DE NOMBRAMIENTOS Y RETRIBUCIONES	OBRASCÓN HUARTE LAIN, S.A.
G3T, S.L.	COMISIÓN DE NOMBRAMIENTOS Y RETRIBUCIONES	INVERSIONES AUTOPISTAS, S.L.
THÉÂTRE DIRECTORSHIP SERVICES ALPHA, S.À.R.L.	COMISIÓN DE NOMBRAMIENTOS Y RETRIBUCIONES	TRÉBOL HOLDINGS, S.A.R.L.
DON ANTONIO TUÑÓN ÁLVAREZ	COMISIÓN DE NOMBRAMIENTOS Y RETRIBUCIONES	TRÉBOL HOLDINGS, S.A.R.L.
DON GONZALO GORTÁZAR ROTAECHE	COMISIÓN DE NOMBRAMIENTOS Y RETRIBUCIONES	CRITERIA CAIXAHOLDING, S.A.U.
DON LEOPOLDO RODÉS CASTAÑÉ	COMISIÓN DE NOMBRAMIENTOS Y RETRIBUCIONES	CRITERIA CAIXAHOLDING, S.A.U.
DON MARCELINO ARMENTER VIDAL	COMISIÓN DE NOMBRAMIENTOS Y RETRIBUCIONES	CRITERIA CAIXAHOLDING, S.A.U.
OHL CONCESIONES, S.A.U.	COMISIÓN DE NOMBRAMIENTOS Y RETRIBUCIONES	OBRASCÓN HUARTE LAIN, S.A.
OHL EMISIONES, S.A.U.	COMISIÓN DE NOMBRAMIENTOS Y	OBRASCÓN HUARTE LAIN, S.A.

BE0275876

0L1425907

05/2012



Nombre o denominación del consejero	Comisión que ha propuesto su nombramiento	Nombre o denominación del accionista significativo a quien representa o que ha propuesto su nombramiento
	RETRIBUCIONES	
PABLIS 21, S.L.	COMISIÓN DE NOMBRAMIENTOS Y RETRIBUCIONES	CRITERIA CAIXAHOLDING, S.A.U.
DON RICARDO FORNESA RIBÓ	COMISIÓN DE NOMBRAMIENTOS Y RETRIBUCIONES	CRITERIA CAIXAHOLDING, S.A.U.
THÉÂTRE DIRECTORSHIP SERVICES BETA, S.À.R.L.	COMISIÓN DE NOMBRAMIENTOS Y RETRIBUCIONES	TRÉBOL HOLDINGS, S.A.R.L.
THÉÂTRE DIRECTORSHIP SERVICES GAMA, S.À.R.L.	COMISIÓN DE NOMBRAMIENTOS Y RETRIBUCIONES	TRÉBOL HOLDINGS, S.A.R.L.

Número total de consejeros dominicales	14
% total del Consejo	70,000

## CONSEJEROS EXTERNOS INDEPENDIENTES

Nombre o denominación del consejero  
DON CARLOS COLOMER CASELLAS

Perfil  
Presidente de Ahorro Bursátil, S.A. SICAV, Consejero Independiente de Telefónica, S.A. y Consejero Independiente de Vueling Airlines, S.A.

Nombre o denominación del consejero  
DON ERNESTO MATA LÓPEZ

Perfil  
Vicepresidente de Applus Servicios Tecnológicos, S.L.

Nombre o denominación del consejero  
DON MIGUEL ÁNGEL GUTIÉRREZ MÉNDEZ

Perfil  
Consejero Asesor de Telefónica Latinoamérica

Nombre o denominación del consejero  
DON RAMÓN PASCUAL FONTANA

Perfil  
Industrial del sector del transporte.

Número total de consejeros independientes	4
% total del consejo	20,000

**OTROS CONSEJEROS EXTERNOS**

Detalle los motivos por los que no se puedan considerar dominicales o independientes y sus vínculos, ya sea con la sociedad o sus directivos, ya con sus accionistas.

Indique las variaciones que, en su caso, se hayan producido durante el periodo en la tipología de cada consejero:

B.1.4 Explique, en su caso, las razones por las cuales se han nombrado consejeros dominicales a instancia de accionistas cuya participación accionarial es inferior al 5% del capital.

Indique si no se han atendido peticiones formales de presencia en el Consejo procedentes de accionistas cuya participación accionarial es igual o superior a la de otros a cuya instancia se hubieran designado consejeros dominicales. En su caso, explique las razones por las que no se hayan atendido.

NO

B.1.5 Indique si algún consejero ha cesado en su cargo antes del término de su mandato, si el mismo ha explicado sus razones y a través de qué medio, al Consejo, y, en caso de que lo haya hecho por escrito a todo el Consejo, explique a continuación, al menos los motivos que el mismo ha dado:

SI

Nombre del consejero

DON FLORENTINO PÉREZ RODRÍGUEZ

Motivo del cese

Por razones propias de la acción concertada entre Trébol Holdings S.à.r.l. y ACS, Actividades de Construcción y Servicios, S.A.

Nombre del consejero

DON MANUEL RAVENTÓS NEGRA

Motivo del cese

Motivos personales

Nombre del consejero

DON PABLO VALLBONA VADELL

Motivo del cese

Por razones propias de la acción concertada entre Trébol Holdings S.à.r.l. y ACS, Actividades de Construcción y Servicios, S.A.


Nombre del consejero

THÉÂTRE DIRECTORSHIP SERVICES DELTA, S.À.R.L.

Motivo del cese


Por reestructuración del consejo debido a cambios accionariales significativos.

05/2012



BE0275875

OL1425908



CLASE 8.ª

**Nombre del consejero**

THÉÂTRE DIRECTORSHIP SERVICES KAPPA, S.À.R.L.

**Motivo del cese**

Por reestructuración del consejo debido a cambios accionariales significativos.

**Nombre del consejero**

THÉÂTRE DIRECTORSHIP SERVICES LAMBDA, S.À.R.L.

**Motivo del cese**

Por reestructuración del consejo debido a cambios accionariales significativos.

**Nombre del consejero**

DON ÁNGEL GARCÍA ALTOZANO

**Motivo del cese**

Por razones propias de la acción concertada entre Trébol Holdings S.à.r.l. y ACS, Actividades de Construcción y Servicios, S.A.

B.1.6 Indique, en el caso de que exista, las facultades que tienen delegadas el o los consejero/s delegado/s:

**Nombre o denominación social consejero**

DON FRANCISCO REYNÉS MASSANET

**Breve descripción**

Todas las delegables de representación, dirección y disposición.

B.1.7 Identifique, en su caso, a los miembros del consejo que asuman cargos de administradores o directivos en otras sociedades que formen parte del grupo de la sociedad cotizada:

Nombre o denominación social consejero	Denominación social de la entidad del grupo	Cargo
DON FRANCISCO REYNÉS MASSANET	ABERTIS AIRPORTS. S.A.	ADMINISTRADOR SOLIDARIO
DON FRANCISCO REYNÉS MASSANET	ABERTIS AMERICANA. S.L.	ADMINISTRADOR SOLIDARIO
DON FRANCISCO REYNÉS MASSANET	ABERTIS AUTOPISTAS ESPAÑA. S.A.	ADMINISTRADOR SOLIDARIO
DON FRANCISCO REYNÉS MASSANET	ABERTIS MÉXICO. S.L.	ADMINISTRADOR SOLIDARIO
DON FRANCISCO REYNÉS MASSANET	ABERTIS SÁTELITES. S.A.	ADMINISTRADOR SOLIDARIO
DON FRANCISCO REYNÉS MASSANET	ABERTIS TELECOM. S.A.	ADMINISTRADOR SOLIDARIO
DON FRANCISCO REYNÉS MASSANET	ABERTIS TOWER. S.A.	ADMINISTRADOR SOLIDARIO


Nombre o denominación social consejero	Denominación social de la entidad del grupo	Cargo
DON FRANCISCO REYNÉS MASSANET	ARTERIS. S.A.	CONSEJERO
DON FRANCISCO REYNÉS MASSANET	AUTOPISTAS AUMAR. S.A. CONCESIONARIA DEL ESTADO	ADMINISTRADOR SOLIDARIO
DON FRANCISCO REYNÉS MASSANET	AUTOPISTAS DE LEÓN. S.A. CONCESIONARIA DEL ESTADO	ADMINISTRADOR SOLIDARIO
DON FRANCISCO REYNÉS MASSANET	AUTOPISTAS. CONCESIONARIA ESPAÑOLA. S.A.	ADMINISTRADOR SOLIDARIO
DON FRANCISCO REYNÉS MASSANET	AUTOPISTES DE CATALUNYA. S.A. CONCESSIÓ NÀRIA DE LA GENERALITAT DE CATALUNYA	ADMINISTRADOR SOLIDARIO
DON FRANCISCO REYNÉS MASSANET	CASTELLANA DE AUTOPISTAS. S.A. CONCESIONARIA DEL ESTADO	ADMINISTRADOR SOLIDARIO
DON FRANCISCO REYNÉS MASSANET	DESARROLLO DE CONCESIONES AEROPORTUARIAS. S.L.	ADMINISTRADOR SOLIDARIO
DON FRANCISCO REYNÉS MASSANET	GESTIÓN INTEGRAL DE CONCESIONES. S.A.	ADMINISTRADOR SOLIDARIO
DON FRANCISCO REYNÉS MASSANET	HISPASAT. S.A.	CONSEJERO
DON FRANCISCO REYNÉS MASSANET	IBERPISTAS. S.A. CONCESIONARIA DEL ESTADO	ADMINISTRADOR SOLIDARIO
DON FRANCISCO REYNÉS MASSANET	INFRAESTRUCTURES VIÀRIES DE CATALUNYA. S.A. CONCESSIÓ NÀRIA DE LA GENERALITAT DE CATALUNYA	ADMINISTRADOR SOLIDARIO
DON FRANCISCO REYNÉS MASSANET	PARTICIPES EN BRASIL. S.L.	PRESIDENTE
DON FRANCISCO REYNÉS MASSANET	RETEVISIÓN I. S.A.	ADMINISTRADOR SOLIDARIO
DON FRANCISCO REYNÉS MASSANET	SERVIABERTIS. S.L.	DIRECTOR GENERAL
DON FRANCISCO REYNÉS MASSANET	SOCIÉTÉ DES AUTOROUTES DU NORD ET DE L'EST DE LA FRANCE	CONSEJERO
DON FRANCISCO REYNÉS MASSANET	TBI LTD	CONSEJERO
DON FRANCISCO REYNÉS MASSANET	TRADIA TELECOM. S.A.	ADMINISTRADOR SOLIDARIO

B.1.8 Detalle, en su caso, los consejeros de su sociedad que sean miembros del Consejo de Administración de otras entidades cotizadas en mercados oficiales de valores en España distintas de su grupo, que hayan sido comunicadas a la sociedad:

BE0275874


OL1425909

05/2012



CLASE 8.ª

INSTRUMENTO



Nombre o denominación social consejero	Denominación social de la entidad colizada	Cargo
DON ISIDRO FAINÉ CASAS	CAIXABANK. S.A.	PRESIDENTE
DON ISIDRO FAINÉ CASAS	TELFÓNICA. S.A.	VICEPRESIDENTE
DON ISIDRO FAINÉ CASAS	REPSOL. S.A.	VICEPRESIDENTE 2º
DON CARLOS COLOMER CASELLAS	VUELING AIRLINES. S.A.	CONSEJERO
DON CARLOS COLOMER CASELLAS	TELFÓNICA. S.A.	CONSEJERO
DON CARLOS COLOMER CASELLAS	AHORRO BURSÁTIL. S.A. SICAV	PRESIDENTE
DON CARLOS COLOMER CASELLAS	INVERSIONES MOBILIARIAS URQUIOLA. S.A. SICAV	PRESIDENTE
DON LEOPOLDO RODÉS CASTAÑÉ	PRISA TV	CONSEJERO

B.1.9 Indique y en su caso explique si la sociedad ha establecido reglas sobre el número de consejos de los que puedan formar parte sus consejeros:

NO

B.1.10 En relación con la recomendación número 8 del Código Unificado, señale las políticas y estrategias generales de la sociedad que el Consejo en pleno se ha reservado aprobar:

La política de inversiones y financiación	SI
La definición de la estructura del grupo de sociedades	SI
La política de gobierno corporativo	SI
La política de responsabilidad social corporativa	SI
El Plan estratégico o de negocio, así como los objetivos de gestión y presupuesto anuales	SI
La política de retribuciones y evaluación del desempeño de los altos directivos	SI
La política de control y gestión de riesgos, así como el seguimiento periódico de los sistemas internos de información y control	SI
La política de dividendos, así como la de autocartera y, en especial, sus límites	SI

B.1.11 Complete los siguientes cuadros respecto a la remuneración agregada de los consejeros devengada durante el ejercicio:

a) En la sociedad objeto del presente informe:

Concepto retributivo	Datos en miles de euros
Retribucion Fija	3.588
Retribucion Variable	632
Diets	0
Atenciones Estatutarias	0
Opciones sobre acciones y/o otros instrumentos financieros	294
Otros	1.800

<b>Total</b>	<b>6.312</b>
--------------	--------------

Otros Beneficios	Datos en miles de euros
Anticipos	0
Creditos concedidos	0
Fondos y Planes de Pensiones: Aportaciones	520
Fondos y Planes de Pensiones: Obligaciones contraidas	0
Primas de seguros de vida	72
Garantias constituidas por la sociedad a favor de los consejeros	0


b) Por la pertenencia de los consejeros de la sociedad a otros consejos de administración y/o a la alta dirección de sociedades del grupo:

Concepto retributivo	Datos en miles de euros
Retribucion Fija	0
Retribucion Variable	0

BE0275873

OL1425910

05/2012



**CLASE 8.ª**  
[Impuesto sobre Rendimientos]

Concepto retributivo	Datos en miles de euros
Dietas	54
Atenciones Estatutarias	0
Opciones sobre acciones y/o otros instrumentos financieros	0
Otros	264

<b>Total</b>	<b>318</b>
--------------	------------

Otros Beneficios	Datos en miles de euros
Anticipos	0
Creditos concedidos	0
Fondos y Planes de Pensiones: Aportaciones	0
Fondos y Planes de Pensiones: Obligaciones contraidas	0
Primas de seguros de vida	0
Garantias constituidas por la sociedad a favor de los consejeros	0

c) Remuneración total por tipología de consejero:

Tipología consejeros	Por sociedad	Por grupo
Ejecutivos	4.732	54
Externos Dominicales	1.273	177
Externos Independientes	307	87
Otros Externos	0	0
<b>Total</b>	<b>6.312</b>	<b>318</b>

d) Respecto al beneficio atribuido a la sociedad dominante

Remuneración total consejeros(en miles de euros)	6.630
--	-------



Remuneración total consejeros/beneficio atribuido a la sociedad dominante (expresado en %)	0,6
--	-----


B.1.12 Identifique a los miembros de la alta dirección que no sean a su vez consejeros ejecutivos, e indique la remuneración total devengada a su favor durante el ejercicio:

Nombre o denominación social	Cargo
DON FRANCOIS GAUTHEY .	DIRECTOR GENERAL DE SANEF
DON FRANCISCO JOSÉ ALJARO NAVARRO	DIRECTOR GENERAL FINANCIERO Y DESARROLLO CORPORATIVO
DON ANTONI BRUNET MAURI	DIRECTOR CORPORATIVO DE ESTUDIOS Y GABINETE DE PRESIDENCIA
DON DAVID DÍAZ ALMAZÁN	DIRECTOR GENERAL DE AUTOPISTAS AMÉRICA
DON JORDI LAGARES PUIG	DIRECTOR CORPORATIVO DE CONTROL DE RIESGOS Y AUDITORÍA INTERNA
DON JUAN MARIA HERNÁNDEZ PUÉRTOLAS	DIRECTOR CORPORATIVO DE COMUNICACIÓN
DON JOSÉ LUIS GIMÉNEZ SEVILLA	DIRECTOR GENERAL DE ABERTIS AUTOPISTAS ESPAÑA
DON SERGI LOUGHNEY CASTELLS	DIRECTOR CORPORATIVO DE RELACIONES INSTITUCIONALES
DON LUIS DEULOFEU FUGUET	DIRECTOR GENERAL DE RECURSOS INTERNOS Y EFICIENCIA
DON TOBIÁS MARTÍNEZ GIMENO	DIRECTOR GENERAL DE ABERTIS TELECOM
DON JOSEP MARIA CORONAS GUINART	SECRETARIO GENERAL
DON CARLOS FRANCISCO DEL RÍO CARCAÑO	DIRECTOR GENERAL DE ABERTIS AIRPORTS


Remuneración total alta dirección (en miles de euros)	5.899
---	-------

B.1.13 Identifique de forma agregada si existen cláusulas de garantía o blindaje, para casos de despido o cambios de control a favor de los miembros de la alta dirección, incluyendo los consejeros ejecutivos, de la sociedad o de su

05/2012



**CLASE 8.<sup>a</sup>**  
 DOCUMENTOS



BE0275872

OL1425911

grupo. Indique si estos contratos han de ser comunicados y/o aprobados por los órganos de la sociedad o de su grupo:

Número de beneficiarios	3	
	Consejo de Administración	Junta General
Órgano que autoriza las cláusulas	SI	NO
¿Se informa a la Junta General sobre las cláusulas?	SI	

B.1.14 Indique el proceso para establecer la remuneración de los miembros del Consejo de Administración y las cláusulas estatutarias relevantes al respecto.

Proceso para establecer la remuneración de los miembros del Consejo de Administración y las cláusulas estatutarias
<p>Según prevé el artículo 4 del Reglamento del Consejo, éste se reserva en pleno la competencia para aprobar la política de retribuciones a propuesta de la Comisión de Nombramientos y Retribuciones, y la evaluación del desempeño de los altos directivos, así como a propuesta del primer ejecutivo de la sociedad, el nombramiento y eventual cese de los altos directivos, así como sus cláusulas de indemnización.</p> <p>En los artículos 22 y 23 de dicho Reglamento del Consejo se establece que:</p> <p><b>Artículo 22. Retribución del consejero</b></p> <p>El consejero tendrá derecho a obtener la retribución que se fije por el Consejo de Administración con arreglo a las provisiones estatutarias.</p> <p>El Consejo de Administración deberá elaborar un Informe anual sobre la política de retribuciones de los consejeros en los términos legalmente exigidos. Este Informe se pondrá a disposición de los accionistas con ocasión de la convocatoria de la Junta General ordinaria y se someterá a votación de la misma, con carácter consultivo, como punto separado del orden del día.</p> <p><b>Artículo 23. Retribución del consejero externo</b></p> <p>El Consejo de Administración y la Comisión de Nombramientos y Retribuciones adoptarán todas las medidas que estén a su alcance para asegurar que la retribución de los consejeros externos se ajuste a su dedicación efectiva y ofrezca incentivos para su dedicación, pero no constituya un obstáculo para su independencia.</p> <p>Seguidamente, se transcribe el artículo 24 de los Estatutos Sociales, que dice:</p> <p>La retribución anual de los consejeros, por su gestión como miembros del Consejo de Administración de la sociedad, se fija en una participación en los beneficios líquidos, que sólo podrán percibirlos después de cubrir las atenciones a reserva y a dividendo que la Ley determina y no podrá exceder, en ningún caso y en conjunto, del dos por ciento de los mismos. El Consejo de Administración distribuirá entre sus miembros esta participación, en la forma y cuantía que considere oportuno acordar, haciéndose constar en la memoria anual esta información en la forma legalmente establecida.</p>

Proceso para establecer la remuneración de los miembros del Consejo de Administración y las cláusulas estatutarias	
Los administradores que tengan atribuidas funciones ejecutivas en la sociedad, sea cual fuere la naturaleza de su relación jurídica con ésta, tendrán derecho a percibir una retribución por la prestación de esas funciones, que podrá consistir en una cantidad fija, una cantidad complementaria variable y la que resulte de sistemas de incentivos a largo plazo, tales como retribución en metálico diferida, entrega de acciones, reconocimiento de derechos de opción sobre éstas o retribución referendada al valor de las acciones, así como cualquier otro sistema de incentivo a largo plazo aprobado por el Consejo de Administración. También podrá consistir en una parte asistencial que podrá incluir sistemas de previsión y seguros oportunos y, en su caso, la Seguridad Social. En caso de cese no debido a incumplimiento de sus funciones, podrán tener derecho a una indemnización.	

Señale si el Consejo en pleno se ha reservado la aprobación de las siguientes decisiones.

A propuesta del primer ejecutivo de la compañía, el nombramiento y eventual cese de los altos directivos, así como sus cláusulas de indemnización.	SI
La retribución de los consejeros, así como, en el caso de los ejecutivos, la retribución adicional por sus funciones ejecutivas y demás condiciones que deban respetar sus contratos.	SI

B.1.15 Indique si el Consejo de Administración aprueba una detallada política de retribuciones y especifique las cuestiones sobre las que se pronuncia:

SI

Importe de los componentes fijos, con desglose, en su caso, de las dietas por participación en el Consejo y sus Comisiones y una estimación de la retribución fija anual a la que den origen	SI
Conceptos retributivos de carácter variable	SI
Principales características de los sistemas de previsión, con una estimación de su importe o coste anual equivalente.	SI
Condiciones que deberán respetar los contratos de quienes ejerzan funciones de alta dirección como consejeros ejecutivos	SI

B.1.16 Indique si el Consejo somete a votación de la Junta General, como punto separado del orden del día, y con carácter consultivo, un informe sobre la política de retribuciones de los consejeros. En su caso, explique los aspectos del informe respecto a la política de retribuciones aprobada por el Consejo para los años futuros, los cambios más significativos de tales políticas sobre la aplicada durante el ejercicio y un resumen global de cómo se aplicó la política de retribuciones en el ejercicio. Detalle el papel desempeñado por la Comisión de Retribuciones y si han utilizado asesoramiento externo, la identidad de los consultores externos que lo hayan prestado:

SI

Cuestiones sobre las que se pronuncia la política de retribuciones
--

BE0275871

OL1425912

05/2012

**CLASE 8.ª**

CONTABILIDAD

**Cuestiones sobre las que se pronuncia la política de retribuciones**

Las retribuciones de los consejeros fueron fijadas por el Consejo de Administración, a propuesta de la Comisión de Nombramientos y Retribuciones, de acuerdo con los criterios y dentro de los límites fijados por el artículo 24 de los estatutos sociales. Concretamente, en fecha 29 de noviembre de 2011 el Consejo acordó el mantenimiento durante el año 2012 del sistema y de la cuantía de las remuneraciones anuales del año anterior y que se venían manteniendo desde el año 2008. Posteriormente, el Consejo acordó en fecha 24 de julio de 2012 la reducción de un 7% de la retribución fijada para el año 2012, aplicable a partir del segundo semestre 2012.

Asimismo el Informe sobre la política de retribuciones del Consejo de Administración contiene una descripción de los principios generales de la política retributiva del grupo y detalle de la que se aplica a los consejeros, y todo ello respecto al ejercicio 2012, al ejercicio en curso y respecto a la política de retribuciones prevista para años futuros.

**Papel desempeñado por la Comisión de Retribuciones**

Las funciones de la Comisión de Nombramientos y Retribuciones se encuentran recogidas en el artículo 14 del Reglamento del Consejo de Administración. En particular, los apartados d) y e) establecen que la aquélla deberá proponer al Consejo de Administración el sistema y la cuantía de las retribuciones anuales de los consejeros, así como revisar periódicamente los programas de retribución, ponderando su adecuación y sus rendimientos.

¿Ha utilizado asesoramiento externo?

NO

**Identidad de los consultores externos**

B.1.17 Indique, en su caso, la identidad de los miembros del Consejo que sean, a su vez, miembros del Consejo de Administración, directivos o empleados de sociedades que ostenten participaciones significativas en la sociedad cotizada y/o en entidades de su grupo:

Nombre o denominación social del consejero	Denominación social del accionista significativo	Cargo
DON ISIDRO FAINÉ CASAS	CRITERIA CAIXAHOLDING, S.A.U.	PRESIDENTE
DON ISIDRO FAINÉ CASAS	CAIXABANK, S.A.	PRESIDENTE
DON GONZALO GORTÁZAR ROTAECHE	CRITERIA CAIXAHOLDING, S.A.U.	CONSEJERO
DON GONZALO GORTÁZAR ROTAECHE	CAIXABANK, S.A.	DIRECTOR GENERAL
DON LEOPOLDO RODÉS CASTAÑÉ	CAIXABANK, S.A.	CONSEJERO
DON MARCELINO ARMENTER VIDAL	CAJA DE AHORROS Y PENSIONES DE BARCELONA (LA CAIXA)	DIRECTOR GENERAL ADJUNTO EJECUTIVO
DON MARCELINO ARMENTER VIDAL	CAIXA EMPRENDEDOR XXI, S.A.U.	ADMINISTRADOR ÚNICO

Nombre o denominación social del consejero	Denominación social del accionista significativo	Cargo
DON MARCELINO ARMENTER VIDAL	CAIXA CAPITAL TIC, S.C.R. DE RÉGIMEN SIMPLIFICADO, S.A.	PRESIDENTE Y CONSEJERO DELEGADO
DON MARCELINO ARMENTER VIDAL	CAIXA CAPITAL SEMILLA, S.C.R. DE RÉGIMEN SIMPLIFICADO, S.A.U.	PRESIDENTE Y CONSEJERO DELEGADO
DON MARCELINO ARMENTER VIDAL	CAIXA INVIERTE INDUSTRIA S.C.R. DE RÉGIMEN SIMPLIFICADO, S.A.	PRESIDENTE Y APODERADO GENERAL
DON MARCELINO ARMENTER VIDAL	CAIXA CAPITAL MICRO, S.C.R. DE RÉGIMEN SIMPLIFICADO, S.A.U.	PRESIDENTE Y CONSEJERO DELEGADO
DON MARCELINO ARMENTER VIDAL	CAIXA CAPITAL BIOMED S.C.R. DE RÉGIMEN SIMPLIFICADO, S.A.	PRESIDENTE Y CONSEJERO DELEGADO
DON MARCELINO ARMENTER VIDAL	CAJASOL INVERSIONES DE CAPITAL S.C.R. DE RÉGIMEN SIMPLIFICADO S.A.U.	PRESIDENTE Y CONSEJERO DELEGADO
DON MARCELINO ARMENTER VIDAL	CAIXABANK, S.A.	DIRECTOR GENERAL
DON MARCELINO ARMENTER VIDAL	CAIXA CAPITAL RISC, S.G.E.C.R., S.A.	PRESIDENTE Y CONSEJERO DELEGADO
DON RICARDO FORNESA RIBÓ	VIDACAIXA, S.A. DE SEGUROS Y REASEGUROS	PRESIDENTE
DON RICARDO FORNESA RIBÓ	VIDACAIXA GRUPO, S.A.U.	PRESIDENTE

Detalle, en su caso, las relaciones relevantes distintas de las contempladas en el epígrafe anterior, de los miembros del Consejo de Administración que les vinculen con los accionistas significativos y/o en entidades de su grupo:

B.1.18 Indique, si se ha producido durante el ejercicio alguna modificación en el reglamento del consejo:


NO

B.1.19 Indique los procedimientos de nombramiento, reelección, evaluación y remoción de los consejeros. Detalle los órganos competentes, los trámites a seguir y los criterios a emplear en cada uno de los procedimientos.

BE0275870

OL1425913

05/2012



**CLASE 8.ª**  
NOTARÍA DE BARCELONA

Los procedimientos de nombramiento, reelección, evaluación y remoción de los consejeros se regulan básicamente en los artículos 16 al 19 del Reglamento del Consejo, los cuales se transcriben a continuación:

**Artículo 16. Nombramiento de consejeros**

1. Los consejeros serán designados por la Junta General o por el Consejo de Administración de conformidad con las previsiones contenidas en la Ley de Sociedades de Capital.
2. Las propuestas de nombramiento de consejeros que someta el Consejo de Administración a la consideración de la Junta General y las decisiones de nombramiento que adopte dicho órgano en virtud de las facultades de cooptación que tiene legalmente atribuidas deberán estar precedidas de la correspondiente propuesta de la Comisión de Nombramientos y Retribuciones, cuando se trate de consejeros independientes y de un informe en el caso de los restantes consejeros.

**Artículo 17. Designación de consejeros externos**

El Consejo de Administración y la Comisión de Nombramientos y Retribuciones, dentro del ámbito de sus competencias, procurará que la elección de candidatos recaiga sobre personas de reconocida solvencia, competencia y experiencia, debiendo extremar el rigor en relación a aquellas llamadas a cubrir los puestos de consejero independiente previstos en el Artículo 5 de este Reglamento y en los términos de las normas de buen gobierno que sean de aplicación.

**Artículo 18. Duración del cargo**

1. Los consejeros ejercerán su cargo durante el plazo previsto en los Estatutos Sociales, y podrán ser reelegidos.
2. Los consejeros designados por cooptación ejercerán su cargo hasta la fecha de reunión de la primera Junta General.

Cuando, previo informe de la Comisión de Auditoría y Control, el Consejo de Administración entendiera que se ponen en riesgo los intereses de la Sociedad, el consejero que termine su mandato o por cualquier otra causa cese en el desempeño de su cargo no podrá prestar servicios en otra entidad que tenga un objeto social análogo al de la Sociedad y que sea competidora de la misma según apreciación del Consejo de Administración, durante el plazo que este establezca y que en ningún caso será superior a dos (2) años.

**Artículo 19. Cese de los consejeros**

1. Los consejeros cesarán en el cargo cuando haya transcurrido el período para el que fueron nombrados y cuando lo decida la Junta General en uso de las atribuciones que tienen conferidas legal o estatutariamente.
2. Los consejeros deberán poner su cargo a disposición del Consejo de Administración y formalizar, si este lo considera conveniente, la correspondiente dimisión en los siguientes casos:
  - a) Cuando cesen en los puestos ejecutivos a los que estuviera asociado su nombramiento como consejero. Los consejeros independientes cuando cumplan doce (12) años en el cargo.
  - b) Cuando se vean incurso en alguno de los supuestos de incompatibilidad o prohibición legalmente previstos.
  - c) Cuando resulten procesados por un hecho presuntamente delictivo o sean objeto de un expediente disciplinario por falta grave o muy grave instruido por las autoridades supervisoras.
  - d) Cuando su permanencia en el Consejo pueda poner en riesgo los intereses de la Sociedad y cuando desaparezcan las razones por las que fueron nombrados. Se entenderá que se produce esta última circunstancia respecto de un consejero dominical cuando se lleve a cabo la enajenación de la total participación accionarial de la que sea titular o a cuyos intereses represente y también cuando la reducción de su participación accionarial exija la reducción de sus consejeros dominicales.
3. Los consejeros ejecutivos deberán poner su cargo a disposición del Consejo una vez cumplidos setenta años y éste deberá decidir si continúan en el ejercicio de sus funciones ejecutivas, delegadas o simplemente como consejero.

B.1.20 Indique los supuestos en los que están obligados a dimitir los consejeros.

1. Los consejeros cesarán en el cargo cuando haya transcurrido el periodo para el que fueron nombrados y cuando lo decida la Junta General en uso de las atribuciones que llenen conferidas legal o estatutariamente.

2. Los consejeros deberán poner su cargo a disposición del Consejo de Administración y formalizar, si este lo considera conveniente, la correspondiente dimisión en los siguientes casos:

a) Cuando cesen en los puestos ejecutivos a los que estuviera asociado su nombramiento como Consejero. Los consejeros independientes cuando cumplan doce (12) años en el cargo.

b) Cuando se vean incurso en alguno de los supuestos de incompatibilidad o prohibición legalmente previstos.

c) Cuando resulten procesados por un hecho presuntamente delictivo o sean objeto de un expediente disciplinario por falta grave o muy grave instruido por la autoridades supervisoras.

d) Cuando su permanencia en el consejo pueda poner en riesgo los intereses de la Sociedad y cuando desaparezcan las razones por las que fueron nombrados. Se entenderá que se produce esta última circunstancia respecto de un consejero dominical cuando se lleve a cabo la enajenación de la total participación accionarial de la que sea titular o a cuyos intereses represente y también cuando la reducción de su participación accionarial exija la reducción de sus consejeros dominicales.

3. Los consejeros ejecutivos deberán poner su cargo a disposición del consejo una vez cumplidos sesenta años y éste deberá decidir si continúan en el ejercicio de sus funciones ejecutivas, delegadas o simplemente como consejero.

B.1.21 Explique si la función de primer ejecutivo de la sociedad recae en el cargo de presidente del Consejo. En su caso, indique las medidas que se han tomado para limitar los riesgos de acumulación de poderes en una única persona:

NO

Indique y en su caso explique si se han establecido reglas que facultan a uno de los consejeros independientes para solicitar la convocatoria del Consejo o la inclusión de nuevos puntos en el orden del día, para coordinar y hacerse eco de las preocupaciones de los consejeros externos y para dirigir la evaluación por el Consejo de Administración

NO

B.1.22 ¿Se exigen mayorías reforzadas, distintas de las legales, en algún tipo de decisión?:


SI

Indique cómo se adoptan los acuerdos en el Consejo de Administración, señalando al menos, el mínimo quórum de asistencia y el tipo de mayorías para adoptar los acuerdos:

BE0275869

OL1425914

05/2012



**CLASE 8.ª**  
CONVENIO DE TRÁFICO

**Descripción del acuerdo :**

Propuestas de transformación, fusión, escisión o disolución de la sociedad, cesión global del activo y pasivo de la misma, aportación de rama de actividad, alteración de su objeto social, aumento y disminución del capital social.

Quórum	%
El necesario para que sea válida la constitución de la reunión, la mitad más uno de sus componentes.	51,00

Tipo de mayoría	%
Voto favorable de más de dos tercios de los consejeros presentes o representados.	67,00

**Descripción del acuerdo :**

Aprobación y modificación del Reglamento del Consejo.

Quórum	%
El necesario para que sea válida la constitución de la reunión, la mitad más uno de sus componentes.	51,00

Tipo de mayoría	%
Voto favorable de más de dos tercios de los consejeros presentes o representados.	67,00

**Descripción del acuerdo :**

En el caso de delegación permanente de alguna facultad del consejo de administración en la comisión ejecutiva o en el consejero delegado y la designación de los administradores que hayan de ocupar tales cargos, así como la designación de los directores generales de Aertilis.

Quórum	%
El necesario para que sea válida la constitución de la reunión, la mitad más uno de sus componentes.	51,00

Tipo de mayoría	%
Voto favorable de dos terceras partes de los componentes del Consejo.	67,00

**Descripción del acuerdo :**

Inversiones y desinversiones cuando superen la mayor de las siguientes cifras:

- a) doscientos millones (200 millones) de euros.
- b) una cifra equivalente al 5% de los recursos propios de la sociedad.

Quórum	%
El necesario para que sea válida la constitución de la reunión, la mitad más uno de sus componentes.	51,00

Tipo de mayoría	%
Voto favorable de más de dos tercios de los consejeros presentes o representados.	67,00



**Descripción del acuerdo :**

Propuestas de acuerdos que afecten al número de consejeros, la creación de Comisiones del Consejo de Administración, el nombramiento de cargos en el mismo y la proposición de cargos en los consejos de administración de las filiales y participadas de la sociedad.

Quórum	%
El necesario para que sea válida la constitución de la reunión, la mitad más uno de sus componentes.	51,00

Tipo de mayoría	%
Voto favorable de más de dos tercios de los consejeros presentes o representados.	67,00

B.1.23 Explique si existen requisitos específicos, distintos de los relativos a los consejeros, para ser nombrado presidente.

NO

B.1.24 Indique si el presidente tiene voto de calidad:

NO

B.1.25 Indique si los estatutos o el reglamento del consejo establecen algún límite a la edad de los consejeros:

SI

Edad límite presidente	Edad límite consejero delegado	Edad límite consejero
0	70	0

B.1.26 Indique si los estatutos o el reglamento del consejo establecen un mandato limitado para los consejeros independientes:

SI

Número máximo de años de mandato	12
----------------------------------	----

B.1.27 En el caso de que sea escaso o nulo el número de consejeras, explique los motivos y las iniciativas adoptadas para corregir tal situación

BE0275868

0L1425915

05/2012

CLASE 8.<sup>a</sup>

ESP. 10/10/2012



## Explicación de los motivos y de las iniciativas

Es voluntad del Consejo mejorar la presencia de consejeras en el Consejo, a cuyo efecto la Comisión de Nombramientos vela especialmente para atender este objetivo, en ocasión del examen de los candidatos en las renovaciones del Consejo que se producen. Se hace constar que la Vicepresidencia tercera corresponde a G3T, S.L. representada por Doña Carmen Godía Bull.

En particular, indique si la Comisión de Nombramientos y Retribuciones ha establecido procedimientos para que los procesos de selección no adolezcan de sesgos implícitos que obstaculicen la selección de consejeras, y busque deliberadamente candidatas que reúnan el perfil exigido:

NO

Señale los principales procedimientos

B.1.28 Indique si existen procesos formales para la delegación de votos en el Consejo de Administración. En su caso, detállelos brevemente.

Se exige la delegación por escrito y para cada reunión del consejo.

B.1.29 Indique el número de reuniones que ha mantenido el Consejo de Administración durante el ejercicio. Asimismo, señale, en su caso, las veces que se ha reunido el consejo sin la asistencia de su Presidente:

Número de reuniones del consejo	6
Número de reuniones del consejo sin la asistencia del presidente	0

Indique el número de reuniones que han mantenido en el ejercicio las distintas comisiones del Consejo:

Número de reuniones de la comisión ejecutiva o delegada	9
Número de reuniones del comité de auditoría	5
Número de reuniones de la comisión de nombramientos y retribuciones	8
Número de reuniones de la comisión de nombramientos	0
Número de reuniones de la comisión de retribuciones	0

B.1.30 Indique el número de reuniones que ha mantenido el Consejo de Administración durante el ejercicio sin la asistencia de todos sus miembros. En el cómputo se considerarán no asistencias las representaciones realizadas sin instrucciones específicas:

Número de no asistencias de consejeros durante el ejercicio	4
% de no asistencias sobre el total de votos durante el ejercicio	5,833

B.1.31 Indique si las cuentas anuales individuales y consolidadas que se presentan para su aprobación al Consejo están previamente certificadas:

SI

Identifique, en su caso, a la/s persona/s que ha o han certificado las cuentas anuales individuales y consolidadas de la sociedad, para su formulación por el consejo:

Nombre	Cargo
DON SALVADOR ALEMANY MAS	PRESIDENTE
DON FRANCISCO REYNÉS MASSANET	CONSEJERO DELEGADO
DON FRANCISCO JOSÉ ALJARO NAVARRO	DIRECTOR GENERAL FINANCIERO Y DESARROLLO CORPORATIVO

B.1.32 Explique, si los hubiera, los mecanismos establecidos por el Consejo de administración para evitar que las cuentas individuales y consolidadas por él formuladas se presenten en la Junta General con salvedades en el Informe de auditoría.

Entre las funciones de la Comisión de Auditoría y Control, órgano delegado del Consejo de Administración, se encuentra la supervisión de que las cuentas anuales de la sociedad y de su grupo se elaboren de conformidad con los principios y normas contables generalmente aceptados, con el objetivo de evitar que los auditores de la sociedad manifiesten una opinión con salvedades sobre las mismas.

La Comisión de Auditoría y Control mantiene reuniones periódicas con los auditores externos de la sociedad, para evitar discrepancias en los criterios a seguir en la elaboración de las cuentas anuales.


No obstante, en su caso se recogerían en el Informe sobre las funciones y actividades de la Comisión de Auditoría y Control las eventuales discrepancias entre el Consejo de Administración y los auditores externos, explicando públicamente el contenido y alcance de las mismas.

B.1.33 ¿El secretario del consejo tiene la condición de consejero?

BE0275867

OL1425916

05/2012

CLASE 8.<sup>a</sup>

NO

B.1.34 Explique los procedimientos de nombramiento y cese del Secretario del Consejo, indicando si su nombramiento y cese han sido informados por la Comisión de Nombramientos y aprobados por el pleno del Consejo.

Procedimiento de nombramiento y cese	
Por acuerdo del Consejo de Administración, previo informe de la Comisión de Nombramientos y Retribuciones.	
¿La Comisión de Nombramientos informa del nombramiento?	SI
¿La Comisión de Nombramientos informa del cese?	SI
¿El Consejo en pleno aprueba el nombramiento?	SI
¿El Consejo en pleno aprueba el cese?	SI

¿Tiene el secretario del Consejo encomendada la función de velar, de forma especial, por las recomendaciones de buen gobierno?

SI

B.1.35 Indique, si los hubiera, los mecanismos establecidos por la sociedad para preservar la independencia del auditor, de los analistas financieros, de los bancos de inversión y de las agencias de calificación.

Los Estatutos Sociales (art. 22) y el Reglamento del Consejo de Administración de Abertis (art. 13) establecen, como una de las competencias de la Comisión de Auditoría y Control, la de recibir información sobre aquellas cuestiones que puedan poner en peligro la independencia del auditor externo de cuentas.

Para ello, la Comisión de Auditoría y Control aprueba los servicios de auditoría y otros prestados por los auditores externos, supervisa los honorarios satisfechos por los mismos y controla el porcentaje que suponen sobre el total de los ingresos de la firma de auditoría. Asimismo, controla la independencia y las rotaciones del equipo de auditoría de acuerdo con la normativa establecida en esta materia, obteniendo de los auditores de todas las sociedades controladas del Grupo las cartas de confirmación de independencia debidamente firmadas.

De acuerdo con las exigencias legales, la información sobre los honorarios satisfechos al auditor externo de la sociedad tanto por la prestación de servicios de auditoría como por los relativos a servicios de otra naturaleza, se incluye en las cuentas anuales de la sociedad.

Los órganos de gobierno prestan especial atención en no comprometer la independencia de los análisis financieros, de los bancos de inversión y de las agencias de calificación, en los supuestos de contratación con alguno de ellos en el tráfico normal de las operaciones de la compañía.

B.1.36 Indique si durante el ejercicio la Sociedad ha cambiado de auditor externo. En su caso identifique al auditor entrante y saliente:

SI

Auditor saliente	Auditor entrante
PRICEWATERHOUSECOOPERS AUDITORES, S.L.	DELOITTE, S.L.

En el caso de que hubieran existido desacuerdos con el auditor saliente, explique el contenido de los mismos:

NO

B.1.37 Indique si la firma de auditoría realiza otros trabajos para la sociedad y/o su grupo distintos de los de auditoría y en ese caso declare el importe de los honorarios recibidos por dichos trabajos y el porcentaje que supone sobre los honorarios facturados a la sociedad y/o su grupo:

SI

	Sociedad	Grupo	Total
Importe de otros trabajos distintos de los de auditoría (miles de euros)	630	1.041	1.671
Importe trabajos distintos de los de auditoría/Importe total facturado por la firma de auditoría (en%)	74,290	29,380	38,050

B.1.38 Indique si el informe de auditoría de las cuentas anuales del ejercicio anterior presenta reservas o salvedades. En su caso, indique las razones dadas por el Presidente del Comité de Auditoría para explicar el contenido y alcance de dichas reservas o salvedades.



NO

B.1.39 Indique el número de años que la firma actual de auditoría lleva de forma ininterrumpida realizando la auditoría de las cuentas anuales de la sociedad y/o su grupo. Asimismo, indique el porcentaje que representa el número de años auditados por la actual firma de auditoría sobre el número total de años en los que las cuentas anuales han sido auditadas:

	Sociedad	Grupo
Número de años ininterrumpidos	1	1

	Sociedad	Grupo

05/2012

CLASE 8.<sup>a</sup>

BE0275866

OL1425917


Nº de años auditados por la firma actual de auditoría/Nº de años que la sociedad ha sido auditada (en %)	2,5	5,3
--	-----	-----

B.1.40 Indique las participaciones de los miembros del Consejo de Administración de la sociedad en el capital de entidades que tengan el mismo, análogo o complementario género de actividad del que constituya el objeto social, tanto de la sociedad como de su grupo, y que hayan sido comunicadas a la sociedad. Asimismo, indique los cargos o funciones que en estas sociedades ejerzan:

Nombre o denominación social del consejero	Denominación de la sociedad objeto	% participación	Cargo o funciones
DON ISIDRO FAINÉ CASAS	TELECOM ITALIA	0,004	-
DON ISIDRO FAINÉ CASAS	TELEFÓNICA, S.A.	0,010	VICEPRESIDENTE
OBRASCÓN HUARTE LAIN, S.A.	BAY OF BEGAL GATEWAY TERMINAL PRIVATE LIMITED	26,000	-
OBRASCÓN HUARTE LAIN, S.A.	NÀUTIC TARRAGONA, S.A.	25,000	CONSEJERO
OBRASCÓN HUARTE LAIN, S.A.	ZPSV EOOD, A.S.	89,950	-
OBRASCÓN HUARTE LAIN, S.A.	JUDLAU CONTRACTING, INC.	100,000	-
OBRASCÓN HUARTE LAIN, S.A.	OHL HEALTH MONTREAL (PARTNER) INC.	100,000	-
OBRASCÓN HUARTE LAIN, S.A.	OHL HEALTH MONTREAL (HOLDING), INC.	100,000	-
OBRASCÓN HUARTE LAIN, S.A.	OHL INFRAESTRUCTURE, INC.	100,000	-
OBRASCÓN HUARTE LAIN, S.A.	OHL FINANCE, S.Á.R.L.	100,000	-
OBRASCÓN HUARTE LAIN, S.A.	CONSTRUCTORA TP, S.A.C.	100,000	-
OBRASCÓN HUARTE LAIN, S.A.	ZS BRATISLAVA, A.S.	68,350	-
OBRASCÓN HUARTE LAIN, S.A.	AUTOPISTA DEL NORTE, S.A.C.	100,000	-
OBRASCÓN HUARTE LAIN, S.A.	OPERADORA DE CARRETERAS, S.A.C.	100,000	-
OBRASCÓN HUARTE LAIN, S.A.	CAC VERO I, LLC	91,750	-
OBRASCÓN HUARTE LAIN, S.A.	OHL URUGUAY, S.A.	100,000	-
OBRASCÓN HUARTE LAIN, S.A.	ZS BRNO, SRO	88,010	-
OBRASCÓN HUARTE LAIN, S.A.	SOVEC USA, INC.	100,000	-


Nombre o denominación social del consejero	Denominación de la sociedad objeto	% participación	Cargo o funciones
OBRASCÓN HUARTE LAIN, S.A.	OHL CONCESIONES ARGENTINA, S.A.	100,000	-
OBRASCÓN HUARTE LAIN, S.A.	HEALTH MONTREAL COLLECTIVE PRIVATE LIMITED	25,000	-
OBRASCÓN HUARTE LAIN, S.A.	OHL ARABIA, LLC	100,000	-
OBRASCÓN HUARTE LAIN, S.A.	OHL ZS POLSKA, SZOO	88,010	-
OBRASCÓN HUARTE LAIN, S.A.	COMMUNITY ASPHALT, CORP	91,760	-
OBRASCÓN HUARTE LAIN, S.A.	BETANCOURT CASTELLÓN ASSOCIATES, INC.	100,000	-
OBRASCÓN HUARTE LAIN, S.A.	SAWGRASS ROCK QUARRY, INC.	91,750	-
OBRASCÓN HUARTE LAIN, S.A.	STRIDE CONTRACTORS, INC.	100,000	-
OBRASCÓN HUARTE LAIN, S.A.	REMONT PRUGA D.D. SARAJEVO	29,480	-
OBRASCÓN HUARTE LAIN, S.A.	ARELLANO CONSTRUCTION CO	100,000	-
OBRASCÓN HUARTE LAIN, S.A.	BNS INTERNATIONAL, INC.	100,000	-
OBRASCÓN HUARTE LAIN, S.A.	OHL BUILDING, INC.	100,000	-
OBRASCÓN HUARTE LAIN, S.A.	OHL ZS DOO LAKTASI	88,010	-
OBRASCÓN HUARTE LAIN, S.A.	OHL RUS PRIVATE LIMITED	100,000	-
OBRASCÓN HUARTE LAIN, S.A.	EMPRESA CONSTRUCTORA HUARTE SAN JOSE, LTDA	100,000	-
OBRASCÓN HUARTE LAIN, S.A.	OHL CONSTRUCTION CANADÁ, INC.	100,000	-
OBRASCÓN HUARTE LAIN, S.A.	CONSTRUCTORA E INMOBILIARIA HUARTE LTDA	100,000	-
OBRASCÓN HUARTE LAIN, S.A.	OHL COLOMBIA, S.A.S.	100,000	-
OBRASCÓN HUARTE LAIN, S.A.	OHL ANDINA, S.A.	100,000	-
OBRASCÓN HUARTE LAIN, S.A.	OHL CONCESIONES CHILE, S.A.	100,000	-
OBRASCÓN HUARTE LAIN, S.A.	OHL USA, INC.	100,000	-
OBRASCÓN HUARTE LAIN, S.A.	SOCIEDAD CONCESIONARIA CENTRO DE JUSTICIA DE SANTIAGO, S.A.	100,000	-
OBRASCÓN HUARTE LAIN, S.A.	EYM INSTALACIONES S.A.U.	100,000	ADMINISTRADOR MANCOMUNADO

05/2012



BE0275865

OL1425918




CLASE 8.ª

Nombre o denominación social del consejero	Denominación de la sociedad objeto	% participación	Cargo o funciones
OBRASCÓN HUARTE LAIN, S.A.	CONSTRUCCIONES ADOLFO SOBRINO, S.A.U.	100,000	ADMINISTRADOR MANCOMUNADO
OBRASCÓN HUARTE LAIN, S.A.	SOCIEDAD ANÓNIMA TRABAJOS Y OBRAS	100,000	-
OBRASCÓN HUARTE LAIN, S.A.	TRÁFICOS Y SISTEMAS, S.A.U.	100,000	-
OBRASCÓN HUARTE LAIN, S.A.	SOCIEDAD MIXTA DE GESTIÓN Y PROMOCIÓN DEL SUELO, S.A.	1,200	-
OBRASCÓN HUARTE LAIN, S.A.	PREFABRICADOS DOLMEN, S.A. DE C.V.	100,000	-
OBRASCÓN HUARTE LAIN, S.A.	PORT TORREDEMBARRA, S.A.	24,080	CONSEJERO
OBRASCÓN HUARTE LAIN, S.A.	CONSTRUCCIONES ENRIQUE DE LUIS, S.A.U.	100,000	ADMINISTRADOR MANCOMUNADO
OBRASCÓN HUARTE LAIN, S.A.	TERMINALES MARITIMAS DEL SURESTE, S.A.	100,000	-
OBRASCÓN HUARTE LAIN, S.A.	MEPSA, SERVICIOS Y OPERACIONES, S.A.	20,000	-
OBRASCÓN HUARTE LAIN, S.A.	URBS IUDEX ET CAUSIDICUS, S.A.	20,000	CONSEJERO
OBRASCÓN HUARTE LAIN, S.A.	NOVA BOCANA BARCELONA, S.A.	25,000	CONSEJERO
OBRASCÓN HUARTE LAIN, S.A.	NOVA DÁRSENA ESPORTIVA DE BARÀ, S.A.	50,000	-
OBRASCÓN HUARTE LAIN, S.A.	NOVA BOCANA BUSINESS, S.A.	25,000	CONSEJERO
OBRASCÓN HUARTE LAIN, S.A.	CONCESSIÓ ESTACIONS AEROPORT LS, S.A.	36,000	CONSEJERO
OBRASCÓN HUARTE LAIN, S.A.	URBS IUSTITIA COMMODO OPERA, S.A.	35,000	CONSEJERO
OBRASCÓN HUARTE LAIN, S.A.	TERMINAL DE CONTENEDORES DE TENERIFE, S.A.	65,000	-
OBRASCÓN HUARTE LAIN, S.A.	MARINA UROLA, S.A.	78,340	CONSEJERO
OBRASCÓN HUARTE LAIN, S.A.	EUROGLOSA 45 CONCESIONARIA DE LA COMUNIDAD DE MADRID, S.A.U.	100,000	-
OBRASCÓN HUARTE LAIN, S.A.	PUENTE LOGÍSTICO MEDITERRÁNEO,	100,000	-




Nombre o denominación social del consejero	Denominación de la sociedad objeto	% participación	Cargo o funciones
	S.A.		
OBRASCÓN HUARTE LAIN, S.A.	OHL CONCESIONES, S.A.U.	100,000	-
OBRASCÓN HUARTE LAIN, S.A.	PHUNCIONA GESTIÓN HOSPITALARIA, S.A.	33,330	CONSEJERO
OBRASCÓN HUARTE LAIN, S.A.	METRO LIGERO OESTE, S.A.	51,300	-
OBRASCÓN HUARTE LAIN, S.A.	EUROCONCESIONES, S.L.U.	100,000	-
OBRASCÓN HUARTE LAIN, S.A.	GUINOVART RAIL, S.A.U.	100,000	-
OBRASCÓN HUARTE LAIN, S.A.	OHL EMISIONES, S.A.U.	100,000	ADMINISTRADOR SOLIDARIO
OBRASCÓN HUARTE LAIN, S.A.	CONSORCIO ESPAÑOL ALTA VELOCIDAD MECA MEDINA, S.A.	6,290	-
OBRASCÓN HUARTE LAIN, S.A.	SUPERFICIARIA LOS BERMEJALES, S.A.	100,000	CONSEJERO
OBRASCÓN HUARTE LAIN, S.A.	OHL C. EMISIONES, S.A.U.	100,000	-
OBRASCÓN HUARTE LAIN, S.A.	SECTOR HUESCA TRES, S.A.	75,000	CONSEJERO
OBRASCÓN HUARTE LAIN, S.A.	AGRUPACIÓN GUINOVART OBRAS Y SERVICIOS HISPANIA, S.A.U.	100,000	ADMINISTRADOR MANCOMUNADO
OBRASCÓN HUARTE LAIN, S.A.	ASFALTOS Y CONSTRUCCIONES ELSAN, S.A.U.	100,000	ADMINISTRADOR MANCOMUNADO
OBRASCÓN HUARTE LAIN, S.A.	AUTOPISTA EJE AEROPUERTO CONCESIONARIA ESPAÑOLA, S.A.U.	100,000	-
OBRASCÓN HUARTE LAIN, S.A.	CERCANIAS MÓSTOLES NAVALCARNERO, S.A.	100,000	-
OBRASCÓN HUARTE LAIN, S.A.	AUTOVÍA DE ARAGÓN TRAMO 1, S.A.	100,000	-
OBRASCÓN HUARTE LAIN, S.A.	OHL CONSTRUCTION INDIA PRIVATE LIMITED	100,000	-
OBRASCÓN HUARTE LAIN, S.A.	AUTOVÍAS CONCESIONADAS OHL, S.A. DE C.V.	73,850	-
OBRASCÓN HUARTE LAIN, S.A.	ADMINISTRADORA MEXIQUENSE DEL AEROPUERTO INTERNACIONAL DE TOLUCA, S.A. DE C.V.	36,190	-

05/2012



BE0275864

OL1425919




CLASE 8.ª

Código de Comercio

Nombre o denominación social del consejero	Denominación de la sociedad objeto	% participación	Cargo o funciones
OBRASCÓN HUARTE LAIN, S.A.	AUTOPISTA EZEIZA CAÑUELAS, S.A.	89,130	-
OBRASCÓN HUARTE LAIN, S.A.	AUTOPISTA URBANA NORTE, S.A. DE C.V.	73,850	-
OBRASCÓN HUARTE LAIN, S.A.	OPERADORA VÍA RÁPIDA POETAS, SAPI DE C.V.	36,930	-
OBRASCÓN HUARTE LAIN, S.A.	LIMED GRUPO HISPANO-ARGELINO, S.L.	50,000	-
OBRASCÓN HUARTE LAIN, S.A.	TERMINAL POLIVALENTE DEL SURESTE, S.L.	100,000	-
OBRASCÓN HUARTE LAIN, S.A.	CONSORCIO RUTA1, S.A.	10,000	-
OBRASCÓN HUARTE LAIN, S.A.	PACHIRA, S.L.U.	100,000	-
OBRASCÓN HUARTE LAIN, S.A.	VIADUCTO BICENTENARIO, S.A. DE C.V.	73,850	-
OBRASCÓN HUARTE LAIN, S.A.	VINCIDA GRUPO DE INVERSIONES 2006, S.L.	100,000	-
OBRASCÓN HUARTE LAIN, S.A.	OBRASCÓN HUARTE LAIN CONSTRUCCIÓN INTERNACIONAL, S.L.U.	100,000	-
OBRASCÓN HUARTE LAIN, S.A.	POSMAR INVERSIONES 2008, S.L.	100,000	-
OBRASCÓN HUARTE LAIN, S.A.	PARTÍCIPES EN METRO LIGERO, S.L.	100,000	-
OBRASCÓN HUARTE LAIN, S.A.	AEROPISTAS, S.L.U.	100,000	-
OBRASCÓN HUARTE LAIN, S.A.	BAJA PUERTO ESCONDIDO, S.A. DE C.V.	100,000	-
OBRASCÓN HUARTE LAIN, S.A.	CONSTRUCCIONES AMOZOC PEROTE, S.A. DE C.V.	51,090	-
OBRASCÓN HUARTE LAIN, S.A.	CONCESIONARIA MEXIQUENSE, S.A. DE C.V.	73,850	-
OBRASCÓN HUARTE LAIN, S.A.	CONSTRUCTORA DE PROYECTOS VIALES DE MÉXICO, S.A. DE C.V.	100,000	-
OBRASCÓN HUARTE LAIN, S.A.	CONTROLADORA VÍA RÁPIDA POETAS, S.A.P.I., DE C.V.	36,930	-
OBRASCÓN HUARTE LAIN, S.A.	COORDINADORA VÍA RÁPIDA PONIENTE, S.A.P.I. DE C.V.	36,930	-
OBRASCÓN HUARTE LAIN, S.A.	TOMI REMONT, A.S.	44,000	-


Nombre o denominación social del consejero	Denominación de la sociedad objeto	% participación	Cargo o funciones
OBRASCÓN HUARTE LAIN, S.A.	OHL CENTRAL EUROPE, A.S.	100,000	-
OBRASCÓN HUARTE LAIN, S.A.	OBALOVNA BOSKOVICE, SRO	39,600	-
OBRASCÓN HUARTE LAIN, S.A.	ZPSV, A.S.	89,950	-
OBRASCÓN HUARTE LAIN, S.A.	ZPSV SERVIS, SRO	89,950	-
OBRASCÓN HUARTE LAIN, S.A.	OHL ZS, A.S.	88,010	-
OBRASCÓN HUARTE LAIN, S.A.	FINANCIADORA DE PROYECTOS DE INFRAESTRUCTURAS, S. DE R.L. DE C.V.	100,000	-
OBRASCÓN HUARTE LAIN, S.A.	GRUPO DE AUTOPISTAS NACIONALES, S.A.	51,090	-
OBRASCÓN HUARTE LAIN, S.A.	LATINA DE MÉXICO, S.A. DE C.V.	73,850	-
OBRASCÓN HUARTE LAIN, S.A.	H.SACIFYC, S.A.	49,000	-
OBRASCÓN HUARTE LAIN, S.A.	OHL MÉXICO, S.A.B. DE C.V.	73,850	-
OBRASCÓN HUARTE LAIN, S.A.	OPERADORA CONCESIONARIA MEXIQUENSE, S.A. DE C.V.	73,850	-
OBRASCÓN HUARTE LAIN, S.A.	ORGANIZACIÓN DE PROYECTOS DE INFRAESTRUCTURAS, S. DE R.L. DE C.V.	73,850	-
OBRASCÓN HUARTE LAIN, S.A.	OHL TOLUCA, S.A. DE C.V.	73,850	-
OBRASCÓN HUARTE LAIN, S.A.	PREMOL, S.A. DE C.V.	100,000	-
OBRASCÓN HUARTE LAIN, S.A.	PRESTADORA DE SERVICIOS VÍA RÁPIDA PONIENTE, S.A.P.I. DE C.V.	39,930	-
OBRASCÓN HUARTE LAIN, S.A.	PRESTADORA DE SERVICIOS PLSV, S.A. DE C.V.	50,000	-
OBRASCÓN HUARTE LAIN, S.A.	SECOMMEX ADMINISTRACIÓN, S.A. DE C.V.	73,850	-
OBRASCÓN HUARTE LAIN, S.A.	SERVICIOS ADMINISTRATIVOS MEXIQUENSES DEL AEROPUERTO INTERNACIONAL DE TOLUCA, S. DE R.L. DE C.V.	35,820	-
OBRASCÓN HUARTE LAIN, S.A.	OHL POZEMME STAVBY, A.S.	88,010	-
OBRASCÓN HUARTE LAIN, S.A.	ZPSV CAÑA, A.S.	53,020	-
OBRASCÓN HUARTE LAIN, S.A.	STAVBA A UDRZBA ZELEZNIC, A.S.	22,050	-

05/2012



BE0275863

OL1425920



CLASE 8.ª



Nombre o denominación social del consejero	Denominación de la sociedad objeto	% participación	Cargo o funciones
	BRATISLAVA		
DON GONZALO GORTÁZAR ROTACHE	FRANCE TELECOM	0,000	-
DON MARCELINO ARMENTER VIDAL	TELEFÓNICA, S.A.	0,000	-
OHL CONCESIONES, S.A.U.	AUTOPISTA DEL NORTE, S.A.C.	100,000	-
OHL CONCESIONES, S.A.U.	OPERADORA DE CARRETERAS, S.A.C.	100,000	-
OHL CONCESIONES, S.A.U.	OHL CONCESIONES ARGENTINA, S.A.	100,000	-
OHL CONCESIONES, S.A.U.	OHL CONCESIONES CHILE, S.A.	100,000	-
OHL CONCESIONES, S.A.U.	TRÁFICOS Y SISTEMAS, S.A.U.	100,000	-
OHL CONCESIONES, S.A.U.	PREFABRICADOS DOLMEN, S.A. DE C.V.	100,000	-
OHL CONCESIONES, S.A.U.	PORT TORREDEMBARRA, S.A.	24,080	CONSEJERO
OHL CONCESIONES, S.A.U.	TERMINALES MARITIMAS DEL SURESTE, S.A.	100,000	-
OHL CONCESIONES, S.A.U.	MEPSA, SERVICIOS Y OPERACIONES, S.A.	20,000	-
OHL CONCESIONES, S.A.U.	NOVA DÁRSENA ESPORTIVA DE BARÀ, S.A.	50,000	-
OHL CONCESIONES, S.A.U.	TERMINAL DE CONTENEDORES DE TENERIFE, S.A.	65,000	-
OHL CONCESIONES, S.A.U.	MARINA UROLA, S.A.	78,340	CONSEJERO
OHL CONCESIONES, S.A.U.	EUROGLOSA 45 CONCESIONARIA DE LA COMUNIDAD DE MADRID, S.A.U.	100,000	-
OHL CONCESIONES, S.A.U.	OHL CONCESIONES, S.A.U.	100,000	-
OHL CONCESIONES, S.A.U.	METRO LIGERO OESTE, S.A.	51,300	-
OHL CONCESIONES, S.A.U.	EUROCONCESIONES, S.L.U.	100,000	-
OHL CONCESIONES, S.A.U.	OHL EMISIONES, S.A.U.	100,000	ADMINISTRADOR SOLIDARIO
OHL CONCESIONES, S.A.U.	OHL C. EMISIONES, S.A.U.	100,000	-
OHL CONCESIONES, S.A.U.	AUTOPISTA EJE AEROPUERTO CONCESIONARIA ESPAÑOLA, S.A.U.	100,000	-

Nombre o denominación social del consejero	Denominación de la sociedad objeto	% participación	Cargo o funciones
OHL CONCESIONES, S.A.U.	CERCANÍAS MÓSTOLES NAVALCARNERO, S.A.	100,000	-
OHL CONCESIONES, S.A.U.	AUTOVÍA DE ARAGÓN TRAMO 1, S.A.	100,000	-
OHL CONCESIONES, S.A.U.	AUTOVÍAS CONCESIONADAS OHL, S.A. DE C.V.	73,850	-
OHL CONCESIONES, S.A.U.	NÁUTIC TARRAGONA, S.A.	25,000	CONSEJERO
OHL CONCESIONES, S.A.U.	ADMINISTRADORA MEXIQUENSE DEL AEROPUERTO INTERNACIONAL DE TOLUCA, S.A. DE C.V.	36,190	-
OHL CONCESIONES, S.A.U.	VIADUCTO BICENTENARIO, S.A. DE C.V.	73,850	-
OHL CONCESIONES, S.A.U.	AUTOPISTA EZEIZA CAÑUELAS, S.A.	89,130	-
OHL CONCESIONES, S.A.U.	AUTOPISTA URBANA NORTE, S.A. DE C.V.	73,850	-
OHL CONCESIONES, S.A.U.	OPERADORA VÍA RÁPIDA POETAS, SAPI DE C.V.	36,930	-
OHL CONCESIONES, S.A.U.	TERMINAL POLIVALENTE DEL SURESTE, S.L.	100,000	-
OHL CONCESIONES, S.A.U.	PACHIRA, S.L.U.	100,000	-
OHL CONCESIONES, S.A.U.	VINCIDA GRUPO DE INVERSIONES 2006, S.L.	100,000	-
OHL CONCESIONES, S.A.U.	PARTÍCIPES EN METRO LIGERO, S.L.	100,000	-
OHL CONCESIONES, S.A.U.	AEROPISTAS, S.L.U.	100,000	-
OHL CONCESIONES, S.A.U.	CONSTRUCCIONES AMOZOC PEROTE, S.A. DE C.V.	51,080	-
OHL CONCESIONES, S.A.U.	CONCESIONARIA MEXIQUENSE, S.A. DE C.V.	73,850	-
OHL CONCESIONES, S.A.U.	CONTROLADORA VÍA RÁPIDA POETAS, S.A.P.I., DE C.V.	36,930	-
OHL CONCESIONES, S.A.U.	COORDINADORA VÍA RÁPIDA PONIENTE, S.A.P.I. DE C.V.	36,930	-
OHL CONCESIONES, S.A.U.	FINANCIADORA DE PROYECTOS DE INFRAESTRUCTURAS, S. DE R.L. DE C.V.	100,000	-

BE0275862

OL1425921

05/2012

CLASE 8.<sup>a</sup>

REGISTRO DE EMPRESAS

Nombre o denominación social del consejero	Denominación de la sociedad objeto	% participación	Cargo o funciones
OHL CONCESIONES, S.A.U.	GRUPO DE AUTOPISTAS NACIONALES, S.A.	51,090	-
OHL CONCESIONES, S.A.U.	LATINA DE MÉXICO, S.A. DE C.V.	73,850	-
OHL CONCESIONES, S.A.U.	H.SACIFYC, S.A.	49,000	-
OHL CONCESIONES, S.A.U.	OHL MÉXICO, S.A.B. DE C.V.	73,850	-
OHL CONCESIONES, S.A.U.	OPERADORA CONCESIONARIA MEXIQUENSE, S.A. DE C.V.	73,850	-
OHL CONCESIONES, S.A.U.	ORGANIZACIÓN DE PROYECTOS DE INFRAESTRUCTURAS, S. DE R.L. DE C.V.	73,850	-
OHL CONCESIONES, S.A.U.	OHL TOLUCA, S.A. DE C.V.	73,850	-
OHL CONCESIONES, S.A.U.	SECOMMEX ADMINISTRACIÓN, S.A. DE C.V.	73,850	-
OHL CONCESIONES, S.A.U.	SERVICIOS ADMINISTRATIVOS MEXIQUENSES DEL AEROPUERTO INTERNACIONAL DE TOLUCA, S. DE R.L. DE C.V.	35,820	-
OHL CONCESIONES, S.A.U.	BAY OF BEGAL GATEWAY TERMINAL PRIVATE LIMITED	26,000	-
OHL CONCESIONES, S.A.U.	CONSORCIO RUTA1, S.A.	10,000	-

B.1.41 Indique y en su caso detalle si existe un procedimiento para que los consejeros puedan contar con asesoramiento externo:

SI

Detalle del procedimiento
<p>Según consta en el artículo 21 del Reglamento del Consejo, auxilio de expertos:</p> <p>1. Con el fin de ser auxiliados en el ejercicio de sus funciones, los consejeros externos pueden solicitar, cuando existan circunstancias especiales que así lo requieran, la contratación con cargo a la Sociedad de asesores legales, contables, financieros u otros expertos. El encargo ha de versar necesariamente sobre problemas concretos de cierto relieve y complejidad que se presenten en el desempeño del cargo.</p> <p>2. La decisión de contratar ha de ser comunicada al Consejero Delegado de la Sociedad y puede ser vetada por el Consejo de Administración si acredita:</p> <p>a) Que no es precisa para el cabal desempeño de las funciones encomendadas a los consejeros externos.</p> <p>b) Que su coste no es razonable a la vista de la importancia del problema y de los activos e ingresos de la Sociedad.</p>

Detalle del procedimiento
c) Que la asistencia técnica que se recaba puede ser dispensada adecuadamente por expertos y técnicos de la Sociedad.

B.1.42 Indique y en su caso detalle si existe un procedimiento para que los consejeros puedan contar con la información necesaria para preparar las reuniones de los órganos de administración con tiempo suficiente:

SI

Detalle del procedimiento
El procedimiento para que los consejeros puedan contar con la información necesaria para preparar las reuniones de los órganos de administración con tiempo suficiente, consiste fundamentalmente en remitir la documentación la semana anterior a la celebración del Consejo y atender, en su caso, cualquier demanda de información adicional.
Dicha documentación se incorpora materialmente a un espacio web creado con las máximas garantías de seguridad para uso exclusivo y personalizado de los consejeros de la sociedad, denominado Sistema de Información para los Consejeros de Aertils, que además contiene información documental sobre actas de reuniones de Consejo y de las distintas comisiones, disposiciones sobre gobierno corporativo, Informes anuales y hechos relevantes, entre otros.

B.1.43 Indique y en su caso detalle si la sociedad ha establecido reglas que obliguen a los consejeros a informar y, en su caso, dimitir en aquellos supuestos que puedan perjudicar al crédito y reputación de la sociedad:


SI

Explique las reglas
Según el artículo 19.2 del Reglamento del Consejo de Administración, los consejeros deberán poner su cargo a disposición:
a)...
b) Cuando se vean incursos en alguno de los supuestos de incompatibilidad o prohibición legalmente previstos.
c) Cuando resulten procesados por un hecho presuntamente delictivo o sean objeto de un expediente disciplinario por falta grave o muy grave instruido por la autoridades supervisoras.
d) Cuando su permanencia en el Consejo pueda poner en riesgo los intereses de la Sociedad y cuando desaparezcan las razones por las que fueron nombrados.

B.1.44 Indique si algún miembro del Consejo de Administración ha informado a la sociedad que ha resultado procesado o se ha dictado contra él auto de apertura de juicio oral, por alguno de los delitos señalados en el artículo 124 de la Ley de Sociedades Anónimas:

NO

05/2012



**CLASE 8.<sup>a</sup>**  
 DOCUMENTOS NOTARIALES



BE0275861

OL1425922

Indique si el Consejo de Administración ha analizado el caso. Si la respuesta es afirmativa explique de forma razonada la decisión tomada sobre si procede o no que el consejero continúe en su cargo.

NO

Decisión tomada	Explicación razonada

## B.2 Comisiones del Consejo de Administración

B.2.1 Detalle todas las comisiones del Consejo de Administración y sus miembros:

## COMISIÓN EJECUTIVA O DELEGADA

Nombre	Cargo	Tipología
DON SALVADOR ALEMANY MAS	PRESIDENTE	EJECUTIVO
DON FRANCISCO REYNÉS MASSANET	VOCAL	EJECUTIVO
G3T, S.L.	VOCAL	DOMINICAL
DON ISIDRO FAINÉ CASAS	VOCAL	DOMINICAL
DON MARCELINO ARMENTER VIDAL	VOCAL	DOMINICAL
OBRASCON HUARTE LAIN, S.A.	VOCAL	DOMINICAL
THÉÂTRE DIRECTORSHIP SERVICES ALPHA, S.À.R.L.	VOCAL	DOMINICAL
THÉÂTRE DIRECTORSHIP SERVICES GAMA, S.À.R.L.	VOCAL	DOMINICAL

## COMISIÓN DE NOMBRAMIENTOS Y RETRIBUCIONES

Nombre	Cargo	Tipología
DON RICARDO FORNESA RIBÓ	PRESIDENTE	DOMINICAL
G3T, S.L.	VOCAL	DOMINICAL
DON MIGUEL ÁNGEL GUTIÉRREZ MÉNDEZ	VOCAL	INDEPENDIENTE
OHL CONCESIONES, S.A.U.	VOCAL	DOMINICAL
THÉÂTRE DIRECTORSHIP SERVICES ALPHA, S.À.R.L.	VOCAL	DOMINICAL



**COMISIÓN DE AUDITORÍA Y CONTROL**

Nombre	Cargo	Tipología
DON MIGUEL ÁNGEL GUTIÉRREZ MÉNDEZ	PRESIDENTE	INDEPENDIENTE
DON CARLOS COLOMER CASELLAS	VOCAL	INDEPENDIENTE
DON MARCELINO ARMENTER VIDAL	VOCAL	DOMINICAL

B.2.2 Señale si corresponden al Comité de Auditoría las siguientes funciones.

Supervisar el proceso de elaboración y la integridad de la información financiera relativa a la sociedad y, en su caso, al grupo, revisando el cumplimiento de los requisitos normativos, la adecuada delimitación del perímetro de consolidación y la correcta aplicación de los criterios contables	SI
Revisar periódicamente los sistemas de control interno y gestión de riesgos, para que los principales riesgos se identifiquen, gestionen y den a conocer adecuadamente	SI
Velar por la independencia y eficacia de la función de auditoría interna; proponer la selección, nombramiento, reelección y cese del responsable del servicio de auditoría interna; proponer el presupuesto de ese servicio; recibir información periódica sobre sus actividades; y verificar que la alta dirección tiene en cuenta las conclusiones y recomendaciones de sus informes	SI
Establecer y supervisar un mecanismo que permita a los empleados comunicar, de forma confidencial y, si se considera apropiado anónima, las irregularidades de potencial trascendencia, especialmente financieras y contables, que adviertan en el seno de la empresa	SI
Elevar al Consejo las propuestas de selección, nombramiento, reelección y sustitución del auditor externo, así como las condiciones de su contratación	SI
Recibir regularmente del auditor externo información sobre el plan de auditoría y los resultados de su ejecución, y verificar que la alta dirección tiene en cuenta sus recomendaciones	SI
Asegurar la independencia del auditor externo	SI
En el caso de grupos, favorecer que el auditor del grupo asuma la responsabilidad de las auditorías de las empresas que lo integren	SI

B.2.3 Realice una descripción de las reglas de organización y funcionamiento, así como las responsabilidades que tienen atribuidas cada una de las comisiones del Consejo.

Denominación comisión


COMISIÓN DE AUDITORÍA Y CONTROL

Breve descripción

Artículo 13 del Reglamento del Consejo. La Comisión de Auditoría y Control 1.El Consejo de Administración designará en su seno una Comisión de Auditoría y Control compuesta por tres (3) miembros, debiendo ser

BE0275860

OL1425923



CLASE 8ª

Notario de la Provincia de Barcelona

siempre mayoría en la misma los consejeros no ejecutivos. Al menos uno de los miembros del Comité de Auditoría será independiente y será designado teniendo en cuenta sus conocimientos y experiencia en materia de contabilidad, auditoría o en ambas. 2. Sin perjuicio de otros cometidos que le asigne la legislación aplicable o el Consejo, la Comisión de Auditoría y Control tendrá las siguientes responsabilidades mínimas: a) Proponer al Consejo de Administración para su sometimiento a la junta general de accionistas la designación de los auditores de cuentas o sociedades de auditoría, las condiciones de contratación, el alcance del mandato profesional y, en su caso, la revocación o no renovación todo ello de acuerdo a la normativa vigente. b) Informar a la junta general sobre las cuestiones que se planteen en su seno en materias de su competencia. c) Revisar las cuentas de la sociedad, vigilar el cumplimiento de los requerimientos legales y la correcta aplicación de los principios de contabilidad generalmente aceptados, así como informar las propuestas de modificación de principios y criterios contables sugeridos por la dirección. d) Servir de canal de comunicación entre el Consejo de Administración y los auditores de cuentas o sociedades de auditoría, evaluar los resultados de cada auditoría y las respuestas del equipo de gestión a sus recomendaciones y mediar en los casos de discrepancias entre aquellos y éste en relación con los principios y criterios aplicables en la preparación de los estados financieros. e) Supervisar la eficacia del control interno de la sociedad, los servicios de auditoría interna, comprobando la adecuación e integridad de los mismos y revisar la designación y sustitución de sus responsables, así como supervisar los sistemas de control de riesgos y discutir con los auditores de cuentas las debilidades significativas del sistema de control interno detectadas en el desarrollo de la auditoría. f) Supervisar el proceso de elaboración y presentación de la información financiera regulada. g) Supervisar el cumplimiento del contrato de auditoría, procurando que la opinión sobre las cuentas anuales y los contenidos principales del informe de auditoría sean redactados de forma clara y precisa. h) Supervisar un mecanismo que permita a los empleados comunicar, de forma confidencial, las irregularidades que se adviertan en el seno de la empresa de potencial trascendencia, especialmente financieras y contables, así como aquellas que puedan comportar una responsabilidad penal para la empresa. i) Establecer las oportunas relaciones con los auditores de cuentas o sociedades de auditoría para recibir información sobre aquellas cuestiones que puedan poner en riesgo la independencia de éstos, para su examen por la Comisión, y cualesquiera otras relacionadas con el proceso de desarrollo de la auditoría de cuentas, así como aquellas otras comunicaciones previstas en la legislación de auditoría de cuentas y en las normas técnicas de auditoría. En todo caso, deberán recibir anualmente de los auditores de cuentas o sociedades de auditoría la confirmación escrita de su independencia frente a la entidad o entidades vinculadas a ésta directa o indirectamente, así como la información de los servicios adicionales de cualquier clase de préstamos a estas entidades por los citados auditores o sociedades, o por las personas o entidades vinculadas a éstos de acuerdo con lo dispuesto en el Real Decreto Legislativo 1/2011, de 1 de julio, por el que se aprueba el texto refundido de la Ley de Auditoría de Cuentas. j) Emitir anualmente, con carácter previo a la emisión del informe de auditoría de cuentas, un informe en el que se expresará una opinión sobre la independencia de los auditores de cuentas o sociedades de auditoría. Este informe deberá pronunciarse, en todo caso, sobre la prestación de los servicios adicionales a que hace referencia el apartado anterior. k) Considerar las sugerencias que le hagan llegar el Presidente del Consejo de Administración, los miembros del Consejo, los directivos o los accionistas de la sociedad. Estas competencias se entenderán con carácter enunciativo y sin perjuicio de aquellas otras que el Consejo de Administración pudiera encomendarle. 3. Será convocada por el Presidente de la Comisión, bien a iniciativa propia, o bien a requerimiento del Presidente del Consejo de Administración o de dos (2) miembros de la propia Comisión. 4. El Consejo designará, de entre los miembros de la Comisión que sean consejeros no ejecutivos, un Presidente. La propia Comisión designará un Secretario y podrá designar un Vicesecretario, pudiendo ambos no ser miembros de la misma. 5. Estará obligado a asistir a las sesiones de la Comisión y a prestarles su colaboración y acceso a la información que disponga, cualquier miembro del equipo directivo o del personal de la sociedad que fuese requerido a tal fin. También podrá requerir la Comisión la asistencia a sus sesiones de los auditores de la sociedad.

**Denominación comisión**

COMISIÓN DE NOMBRAMIENTOS Y RETRIBUCIONES

**Breve descripción**

Artículo 14 del Reglamento del Consejo 1. La Comisión de Nombramientos y Retribuciones estará formada por consejeros externos en el número que determine el Consejo de Administración y, en su composición reflejará razonablemente la relación existente en el Consejo entre consejeros dominicales y consejeros independientes. 2. Sin perjuicio de otros cometidos que le asigne el Consejo, la Comisión de Nombramientos y Retribuciones tendrá las siguientes responsabilidades básicas: a) Formular y revisar los criterios que deben seguirse para la composición del Consejo de Administración y la selección de candidatos. b) Elevar al Consejo las propuestas de nombramiento de consejeros para que éste proceda directamente a designarlos (cooptación) o las haga suyas

para someterlas a la decisión de la junta. c) Proponer al Consejo los miembros que deban formar parte de cada una de las comisiones. d) Proponer al Consejo de Administración el sistema y la cuantía de las retribuciones anuales de los consejeros. e) Revisar periódicamente los programas de retribución, ponderado su adecuación y sus rendimientos. f) Proponer al Consejo de Administración para su sometimiento a votación con carácter consultivo a la junta general de accionistas, la elaboración de un informe anual sobre las remuneraciones de sus Consejeros en los términos del artículo 61 ter. de la Ley del Mercado de Valores. g) Informar en relación a las transacciones que impliquen o pueden implicar conflictos de interés y en general, sobre las materias contempladas en el Capítulo IX del Presente Reglamento. h) Considerar las sugerencias que le hagan llegar el Presidente, los miembros del Consejo, los directivos o los accionistas de la sociedad. i) Informar sobre los asuntos a que se refieren los apartados 1), 2) y 6) de la letra b) del apartado 2) del artículo 4 de este Reglamento. 3. La Comisión de Nombramientos y Retribuciones se reunirá cada vez que el Consejo o su Presidente solicite la remisión de un informe o la adopción de propuestas y, en cualquier caso, siempre que resulte conveniente para el buen desarrollo de sus funciones. Será convocada por el Presidente del Consejo de Administración o de dos (2) miembros de la propia Comisión. 4. El Consejo designará de entre los miembros de la Comisión un Presidente. La propia Comisión designará un Secretario y podrá designar un Vicesecretario, pudiendo ambos no ser miembros de la misma.

**Denominación comisión**

**COMISIÓN EJECUTIVA O DELEGADA**

**Breve descripción**


A continuación se transcriben los artículos 11 y 12 del Reglamento del Consejo: Artículo 11. Órganos delegados del Consejo de Administración 1. Sin perjuicio de las delegaciones de facultades que se realicen a título individual al Presidente o a cualquier otro consejero (consejeros delegados) y de la facultad que le asiste para constituir Comisiones delegadas por áreas específicas de actividad, el Consejo de Administración podrá constituir una Comisión Ejecutiva, con facultades decisorias generales, y una Comisión de Nombramiento y Retribuciones, y en todo caso, designará una Comisión de Auditoría y Control; estas últimas únicamente con facultades de información, supervisión, asesoramiento y propuesta en las materias determinadas por los artículos siguientes. 2. La Comisión de Nombramientos y Retribuciones evaluará el perfil de las personas más idóneas para formar parte de las distintas Comisiones y elevará al Consejo las correspondientes propuestas. En todo caso, tomará en consideración las sugerencias que le hagan llegar el Presidente y el Consejero Delegado. 3. Salvo lo dispuesto en los estatutos y en este Reglamento, las Comisiones podrán regular su propio funcionamiento. En lo no previsto especialmente, se aplicarán las normas de funcionamiento establecidas por este Reglamento en relación al Consejo, siempre y cuando sean compatibles con la naturaleza y función de la Comisión correspondiente. 4. Asimismo, el Consejo de Administración podrá constituir cuantas otras comisiones estime oportuno así como cualesquiera otros órganos que puedan desarrollar funciones de asesoramiento o consultivas de implantación territorial pudiendo fijar, en su caso, su carácter remunerado. Artículo 12. La Comisión Ejecutiva 1. El Consejo podrá designar una Comisión Ejecutiva que estará compuesta por el número de consejeros que en cada caso determine, dentro del mínimo y el máximo previsto en los estatutos, el Consejo de Administración, atendiendo a los criterios que se indican en el Artículo 5.3 del presente Reglamento y reflejando en cuanto sea posible la composición del Consejo. 2. Serán miembros de la misma el Presidente y el Consejero Delegado. 3. La adopción del acuerdo de nombramiento de los miembros de la Comisión Ejecutiva y la delegación de facultades requerirán el voto favorable de al menos los dos tercios de los miembros del Consejo de Administración. 4. Actuará como Presidente de la Comisión Ejecutiva el Presidente del Consejo de Administración y desempeñará su secretaría el Secretario del Consejo, asistido por el Vicesecretario. 5. La Comisión Ejecutiva ejercerá las facultades que el Consejo de Administración le delegue. 6. Los acuerdos de la Comisión Ejecutiva se adoptarán con el voto favorable de la mayoría absoluta de concurrentes a la sesión, presentes o representados, salvo cuando se refieran a las siguientes materias en que se será preciso el voto favorable de más de dos tercios de los miembros de la Comisión presentes o representados en la sesión: a) Propuestas de transformación, fusión, escisión o disolución de la sociedad, cesión global del activo y pasivo de la misma, aportación de rama de actividad, alteración de su objeto social, aumento y disminución del capital social. b) Propuestas de acuerdos que afecten al número de Consejeros, la creación de Comisiones del Consejo de Administración, el nombramiento de cargos en el mismo y la proposición de cargos en los Consejos de Administración de las filiales y participadas de la sociedad. c) Inversiones y desinversiones cuando superen la mayor de las siguientes cifras: a) doscientos millones (200.000.000) de euros, y b) una cifra equivalente al cinco por ciento (5%) de los recursos propios de la sociedad.

05/2012



BE0275859

OL1425924

**CLASE 8.ª**

CLASE 8.ª

B.2.4 Indique las facultades de asesoramiento, consulta y en su caso, delegaciones que tienen cada una de las comisiones:

**Denominación comisión**  
COMISIÓN DE AUDITORÍA Y CONTROL  
**Breve descripción**  
VER APARTADO B.2.3.

**Denominación comisión**  
COMISIÓN DE NOMBRAMIENTOS Y RETRIBUCIONES  
**Breve descripción**  
VER APARTADO B.2.3.

**Denominación comisión**  
COMISIÓN EJECUTIVA O DELEGADA  
**Breve descripción**  
VER APARTADO B.2.3.

B.2.5 Indique, en su caso, la existencia de regulación de las comisiones del Consejo, el lugar en que están disponibles para su consulta, y las modificaciones que se hayan realizado durante el ejercicio. A su vez, se indicará si de forma voluntaria se ha elaborado algún informe anual sobre las actividades de cada comisión.

**Denominación comisión**  
COMISIÓN DE AUDITORÍA Y CONTROL  
**Breve descripción**

Las Comisiones del Consejo no tienen reglamentos propios, su funcionamiento se encuentra regulado en el Reglamento del Consejo de Administración que ha sido actualizado en el ejercicio 2012 para su adaptación a los requerimientos legales y que está accesible en la página web de la compañía. La Comisión de Auditoría ha elaborado un informe sobre las funciones y actividades de la misma referidas al ejercicio 2012 que se adjunta en anexo a este IAGC.

Al mismo tiempo, la Comisión de Auditoría y Control ha efectuado una autoevaluación presentada al Consejo de Administración en pleno y ha sido refrendada por éste.

**Denominación comisión**  
COMISIÓN DE NOMBRAMIENTOS Y RETRIBUCIONES  
**Breve descripción**

Las Comisiones del Consejo no tienen reglamentos propios, su funcionamiento se encuentra regulado en el Reglamento del Consejo de Administración que está accesible en la página web de la compañía.

La Comisión de Nombramientos y Retribuciones, ha efectuado una autoevaluación presentada al Consejo de Administración en pleno y ha sido refrendada por éste.

**Denominación comisión**  
COMISIÓN EJECUTIVA O DELEGADA  
**Breve descripción**

Las Comisiones del Consejo no tienen reglamentos propios, su funcionamiento se encuentra regulado en el Reglamento del Consejo de Administración que está accesible en la página web de la compañía.

La Comisión Ejecutiva ha efectuado una autoevaluación presentada al Consejo de Administración en pleno y ha

sido referendada por ésto.

B.2.6 Indique si la composición de la comisión ejecutiva refleja la participación en el Consejo de los diferentes consejeros en función de su condición:

NO

En caso negativo, explique la composición de su comisión ejecutiva
La Comisión Ejecutiva está compuesta por dos consejeros ejecutivos y seis consejeros dominicales.

### C - OPERACIONES VINCULADAS

C.1 Señale si el Consejo en pleno se ha reservado aprobar, previo informe favorable del Comité de Auditoría o cualquier otro al que se hubiera encomendado la función, las operaciones que la sociedad realice con consejeros, con accionistas significativos o representados en el Consejo, o con personas a ellos vinculadas:

SI


C.2 Detalle las operaciones relevantes que supongan una transferencia de recursos u obligaciones entre la sociedad o entidades de su grupo, y los accionistas significativos de la sociedad:

Nombre o denominación social del accionista significativo	Nombre o denominación social de la sociedad o entidad de su grupo	Naturaleza de la relación	Tipo de la operación	Importe (miles de euros)
CAIXABANK, S.A.	ABERTIS AIRPORTS, S.A.	Contractual (Garantías y avales - límite 1.000)	Garantías y avales recibidos	28
CAIXABANK, S.A.	ABERTIS INFRAESTRUCTURAS FINANCE BV	Contractual	Gastos financieros	1.624
CAIXABANK, S.A.	ABERTIS INFRAESTRUCTURAS FINANCE BV	Contractual	Ingresos financieros	5.167
CAIXABANK, S.A.	ABERTIS INFRAESTRUCTURAS FINANCE BV	Contractual (Operaciones de cobertura)	Acuerdos de financiación préstamos y aportaciones de capital (prestatario)	100.526

BE0275858

OL1425925

05/2012



**CLASE 8.ª**  
 INVENTARIO DE BIENES

Nombre o denominación social del accionista significativo	Nombre o denominación social de la sociedad o entidad de su grupo	Naturaleza de la relación	Tipo de la operación	Importe (miles de euros)
CAIXABANK, S.A.	ABERTIS INFRAESTRUCTURAS, S.A.	Contractual (Operaciones de cobertura)	Acuerdos de financiación préstamos y aportaciones de capital (prestataria)	143.463
CAIXABANK, S.A.	ABERTIS INFRAESTRUCTURAS, S.A.	Contractual (Préstamista - efectivo y equivalentes)	Acuerdos de financiación: créditos y aportaciones de capital (prestamista)	138.500
CAIXABANK, S.A.	ABERTIS INFRAESTRUCTURAS, S.A.	Contractual (Garantías y avales - límite 66.589)	Garantías y avales recibidos	63.143
CAIXABANK, S.A.	ABERTIS INFRAESTRUCTURAS, S.A.	Contractual	Ingresos financieros	4.087
CAIXABANK, S.A.	ABERTIS INFRAESTRUCTURAS, S.A.	Contractual (Crédito - límite 44.432)	Acuerdos de financiación préstamos y aportaciones de capital (prestataria)	44.432
CAIXABANK, S.A.	ABERTIS INFRAESTRUCTURAS, S.A.	Contractual	Gastos financieros	26.289
CAIXABANK, S.A.	ABERTIS INFRAESTRUCTURAS, S.A.	Contractual (Crédito - límite 255.000)	Acuerdos de financiación préstamos y aportaciones de capital (prestataria)	0
CAIXABANK, S.A.	ABERTIS TELECOM, S.A.	Contractual (Garantías y avales - límite 4.000)	Garantías y avales recibidos	0
CAIXABANK, S.A.	ADESAL TELECOM, S.L.	Contractual (Efectivo y equivalentes)	Acuerdos de financiación: créditos y aportaciones de capital (prestamista)	1.816


Nombre o denominación social del accionista significativo	Nombre o denominación social de la sociedad o entidad de su grupo	Naturaleza de la relación	Tipo de la operación	Importe (miles de euros)
CAIXABANK, S.A.	ADESAL TELECOM, S.L.	Contractual (Crédito - límite 1.148)	Acuerdos de financiación: créditos y aportaciones de capital (prestamista)	1.148
CAIXABANK, S.A.	AUTOPISTAS AUMAR, S.A. CONCESIONARIA DEL ESTADO	Comercial	Recepción de servicios	1.295
CAIXABANK, S.A.	AUTOPISTAS, CONCESIONARIA ESPAÑOLA, S.A.	Contractual (Garantías y avales - límite 10.000)	Garantías y avales recibidos	3.186
CAIXABANK, S.A.	AUTOPISTAS, CONCESIONARIA ESPAÑOLA, S.A.	Comercial (Comisiones de cobro tarjetas)	Recepción de servicios	2.648
CAIXABANK, S.A.	AUTOPISTES DE CATALUNYA, S.A. CONCESIONARIA DE LA GENERALITAT DE CATALUNYA	Contractual (Garantías y avales - límite 12.000)	Garantías y avales recibidos	8.071
CAIXABANK, S.A.	HISPASAT, S.A.	Contractual (Efectivo y equivalentes)	Acuerdos de financiación: créditos y aportaciones de capital (prestamista)	1.986
CAIXABANK, S.A.	HISPASAT, S.A.	Contractual (Crédito - límite 2.032)	Acuerdos de financiación préstamos y aportaciones de capital (prestatario)	0
CAIXABANK, S.A.	HOLDING D'INFRAESTRUCTURES DE TRANSPORT, S.A.S	Contractual (Operaciones de cobertura)	Acuerdos de financiación préstamos y aportaciones de capital (prestatario)	150.000
CAIXABANK, S.A.	HOLDING D'INFRAESTRUCTURES DE TRANSPORT, S.A.S	Contractual	Gastos financieros	9.330
CAIXABANK, S.A.	INFRAESTRUCTURES	Contractual	Garantías y	8.600

05/2012



BE0275857

OL1425926



CLASE 8.ª

NOTARIO DEL ESTADO

Nombre o denominación social del accionista significativo	Nombre o denominación social de la sociedad o entidad de su grupo	Naturaleza de la relación	Tipo de la operación	Importo (miles de euros)
	VIÀRIES DE CATALUNYA, S.A. CONCESIONÀRIA DE LA GENERALITAT DE CATALUNYA	(Garantías y avales - límite 14.000)	avales recibidos	
CAIXABANK, S.A.	RETEVISIÓ I, S.A. SOCIEDAD UNIPERSONAL	Contractual (Garantías y avales - límite 7.000)	Garantías y avales recibidos	6.556
CAIXABANK, S.A.	SERVIBERTIS, S.L.	Contractual (Garantías y avales - límite 2.000)	Garantías y avales recibidos	5
CAIXABANK, S.A.	SERVICIOS AUDIOVISUALES OVERON, S.L.	Contractual (Crédito - límite 3.570)	Acuerdos de financiación préstamos y aportaciones de capital (prestatarío)	3.570
CAIXABANK, S.A.	SERVICIOS AUDIOVISUALES OVERON, S.L.	Contractual (Crédito - límite 1.020)	Acuerdos de financiación préstamos y aportaciones de capital (prestatarío)	0
CAIXABANK, S.A.	SERVICIOS AUDIOVISUALES OVERON, S.L.	Contractual (Garantías y avales - límite 1.020)	Garantías y avales recibidos	550
CAIXABANK, S.A.	TRADIA TELECOM, S.A.	Contractual (Garantías y avales - límite 3.000)	Garantías y avales recibidos	175
CRITERIA CAIXAHOLDING, S.A.U.	ABERTIS INFRAESTRUCTURAS, S.A.	Accionariado	Dividendos y otros beneficios distribuidos	105.088
INVERSIONES AUTOPISTAS, S.L.	ABERTIS INFRAESTRUCTURAS, S.A.	Accionariado	Dividendos y otros beneficios distribuidos	42.504
OHL CONCESIONES, S.A.U.	ABERTIS INFRAESTRUCTURAS, S.A.	Accionariado	Dividendos y otros beneficios distribuidos	26.875
OHL CONCESIONES,	PARTICIPES EN BRASIL,	Contractual	Acuerdos de	5.928



Nombre o denominación social del accionista significativo	Nombre o denominación social de la sociedad o entidad de su grupo	Naturaleza de la relación	Tipo de la operación	Importe (miles de euros)
S.A.U.	S.L.		financiación: créditos y aportaciones de capital (prestamista)	
TRÉBOL INTERNATIONAL BV	ABERTIS INFRAESTRUCTURAS, S.A.	Accionariado	Dividendos y otros beneficios distribuidos	85.261
VIDACAIXA, S.A. DE SEGUROS Y REASEGUROS	ABERTIS INFRAESTRUCTURAS, S.A.	Contractual (Prestatario - Empréstito)	Acuerdos de financiación préstamos y aportaciones de capital (prestatario)	160.000
VIDACAIXA, S.A. DE SEGUROS Y REASEGUROS	AUTOPISTA VASCO ARAGONESA, CONCESIONARIA DEL ESTADO, S.A.	Contractual (Seguros)	Otros ingresos	1.561
VIDACAIXA, S.A. DE SEGUROS Y REASEGUROS	AUTOPISTAS, CONCESIONARIA ESPAÑOLA, S.A.	Contractual (Seguros)	Recepción de servicios	1.482

C.3 Detalle las operaciones relevantes que supongan una transferencia de recursos u obligaciones entre la sociedad o entidades de su grupo, y los administradores o directivos de la sociedad:

C.4 Detalle las operaciones relevantes realizadas por la sociedad con otras sociedades pertenecientes al mismo grupo, siempre y cuando no se eliminen en el proceso de elaboración de estados financieros consolidados y no formen parte del tráfico habitual de la sociedad en cuanto a su objeto y condiciones:

C.5 Indique si los miembros del Consejo de Administración se han encontrado a lo largo del ejercicio en alguna situación de conflictos de interés, según lo previsto en el artículo 127 ter de la LSA.

SI



Nombre o denominación social del consejero  
DON GONZALO GORTÁZAR ROTAECHE  
Descripción de la situación de conflicto de interés  
Operaciones de financiación con vinculadas

Nombre o denominación social del consejero  
DON ISIDRO FAINÉ CASAS

BE0275856

OL1425927

05/2012



### CLASE 8.ª

**Descripción de la situación de conflicto de interés**  
Operaciones de financiación con vinculadas

**Nombre o denominación social del consejero**  
DON LEOPOLDO RODÉS CASTAÑÉ

**Descripción de la situación de conflicto de interés**  
Operaciones de financiación con vinculadas

**Nombre o denominación social del consejero**  
DON MARCELINO ARMENTER VIDAL

**Descripción de la situación de conflicto de interés**  
Operaciones de financiación con vinculadas

**Nombre o denominación social del consejero**  
DON RICARDO FORNESA RIBÓ

**Descripción de la situación de conflicto de interés**  
Operaciones de financiación con vinculadas

**C.6** Detalle los mecanismos establecidos para detectar, determinar y resolver los posibles conflictos de intereses entre la sociedad y/o su grupo, y sus consejeros, directivos o accionistas significativos.

Según el Reglamento del Consejo y el Reglamento Interno de Conducta en materias relacionadas con el Mercado de Valores, han de ser objeto de declaración estos conflictos por parte de los consejeros y directivos y comportan el deber de abstenerse de asistir e intervenir en las cuestiones en las cuales ellos mismos se concreten.

Las situaciones de conflictos de interés se informan en la memoria de las cuentas anuales.

**C.7** ¿Cotiza más de una sociedad del Grupo en España?

NO

Identifique a las sociedades filiales que cotizan:

## D - SISTEMAS DE CONTROL DE RIESGOS

**D.1** Descripción general de la política de riesgos de la sociedad y/o su grupo, detallando y evaluando los riesgos cubiertos por el sistema, junto con la justificación de la adecuación de dichos sistemas al perfil de cada tipo de riesgo.

El modelo de gestión de riesgos del Grupo abertis tiene por objeto proporcionar una seguridad razonable a la consecución de los objetivos aprobados por el Consejo de Administración, basándose en los siguientes principios:

El Consejo de Administración, como máximo órgano de decisión y representación de la sociedad, es responsable de la

definición de la estrategia global de control y del perfil de riesgo del Grupo.

La gestión de riesgos es responsabilidad de todos y cada uno de los miembros de la organización.

El modelo de gestión de riesgos constituye un sistema integrado que enfoca las actividades de control y los planes de acción hacia la prevención de los riesgos relevantes aportando un nivel de garantías adecuado.

La gestión de riesgos tiene su punto de partida en la identificación y evaluación de los factores que pueden afectar negativamente al cumplimiento de los objetivos de cada unidad de negocio y áreas corporativas. Desde la Dirección Corporativa de Control de Riesgos se realiza el despliegue de las directrices y metodología a todas las áreas de la organización, en colaboración con los coordinadores de riesgos de cada unidad de negocio. En base a la determinación, para cada riesgo, de su impacto potencial y de la estimación de su probabilidad de ocurrencia resulta la priorización de cada uno de los riesgos que se traduce en un mapa de riesgos agrupados en diferentes categorías. Las unidades de negocio y áreas corporativas identifican asimismo las actividades de control implantadas, los planes de acción definidos así como los responsables de la gestión y supervisión de cada uno de los riesgos definidos.

Desde la Dirección Corporativa de Control de Riesgos se realiza un análisis de homogeneidad y se agrupan todos los riesgos identificados para la elaboración del mapa de riesgos consolidado del Grupo abertis, que se somete periódicamente a revisión por parte de la Comisión de Auditoría y Control y del Consejo de Administración.

El modelo de gestión de riesgos del Grupo abertis considera las siguientes categorías de riesgos:

#### I. Riesgos estratégicos/negocio

Son aquellos riesgos que provienen de factores externos relacionados con el mercado y el entorno en el que opera el Grupo y que tienen impacto en los objetivos estratégicos. Esta categoría abarca los riesgos relacionados con:

1) El modelo concesional. Una parte importante de los negocios del Grupo se basan en contratos de concesión para la gestión y explotación de infraestructuras, acordados con las administraciones públicas de diferentes países y con duraciones limitadas. En este contexto, el Grupo tiene la necesidad de generar fuentes adicionales de flujos de caja en el medio plazo para asegurar su continuidad.

2) La demanda, el entorno de competencia y la concentración de clientes. El deterioro de la situación económica en España conlleva una reducción del tráfico en las autopistas y una mayor presión en la negociación de contratos. A su vez, el poder de negociación de clientes en determinados negocios y aspectos como la creación de infraestructuras y servicios alternativos, los cambios en las tendencias de movilidad o la entrada de nuevos competidores en algunos sectores de actividad, impactan en el desarrollo de los negocios.

3) Los cambios regulatorios y políticos. El Grupo abertis desarrolla una actividad diversificada sectorialmente y geográficamente (con marcos regulatorios propios en cada país) y es sensible a determinados desarrollos normativos por tratarse de un Grupo cotizado, y porque una parte importante de los negocios se realizan en régimen de concesión con las administraciones públicas.

Con el fin de reducir la exposición al riesgo en esta área el Grupo prosigue con una política de internacionalización y crecimiento de forma selectiva, fomentando el entendimiento con las administraciones públicas para el desarrollo de las infraestructuras, la consecución del plan de eficiencia iniciado en 2011 para la optimización de gastos e inversiones operativas, así como en la labor de coordinación de las áreas implicadas para asegurar el adecuado cumplimiento de la legislación local vigente y la anticipación a las novedades normativas.

#### II. Riesgos de las operaciones

Son aquellos riesgos derivados de la no adecuación de los procesos de las operaciones clave del Grupo así como de las personas, los equipos y los sistemas que dan soporte a dichos procesos. Esta categoría abarca los riesgos relacionados con:


1) La potencial obsolescencia y falta de capacidad de las infraestructuras que pudiera suponer el tener que acometer inversiones importantes.

2) Asegurar niveles estándares de calidad y de servicio en todas las actividades desempeñadas por el Grupo que supone, entre

BE0275855

OL1425928

05/2012



**CLASE 8ª**  
 1808-2008

otros, la definición, aprobación e implantación de políticas adecuadas de mantenimiento y conservación.

3) Contar con personal y modelo organizativo adecuado para la gestión de las actividades de todas las áreas de negocio y de soporte.

4) Garantizar la seguridad de los clientes y empleados velando por el cumplimiento de la normativa específica de aplicación e implantando sistemas, servicios y órganos para la supervisión y seguimiento de su evolución.

5) La adaptación y rápida respuesta a los cambios tecnológicos ligados a los sistemas de peaje, a la evolución de la televisión digital terrestre y a la aparición de tecnologías alternativas.

6) En el ámbito fiscal, el riesgo que supone el asegurar el cumplimiento y la adecuada interpretación de la normativa fiscal en todos los países en donde está presente el Grupo.

7) La interrupción de los negocios por catástrofes naturales y fallos de centros claves.

8) Y por último, aquellos relativos a la elevada dependencia de ciertos proveedores críticos en determinados negocios.

Para minimizar estos riesgos el Grupo cuenta con políticas, procedimientos de actuación, planes y sistemas de control específicos para cada ámbito que son actualizados y revisados periódicamente por el equipo de auditoría interna. A su vez, el Grupo efectúa un continuo seguimiento y análisis de los riesgos asegurables y tiene implantado un Programa Corporativo de seguros que persigue la consecución, en unas condiciones favorables por el aprovechamiento de sinergias y volumen, de un nivel de coberturas adecuado a las políticas y niveles de riesgo establecidos por los Administradores.

### III. Riesgos financieros

Las actividades del Grupo están expuestas a diversos riesgos financieros. Se incluyen en esta categoría los riesgos relacionados con la gestión de tipos de interés y tipos de cambio, el riesgo de crédito de clientes, el riesgo de refinanciación y calificación de la deuda y otros como el riesgo de contraparte.

El nivel de endeudamiento del Grupo abertis, fruto de la expansión de los últimos años, supone una exposición a las fluctuaciones de los tipos de interés y, como resultado de las últimas operaciones realizadas, ha aumentado la exposición a las fluctuaciones de los tipos de cambio por las inversiones en moneda extranjera.

Para mitigar estos riesgos el Grupo dispone de una política corporativa de gestión del riesgo financiero que establece los niveles aceptables de riesgo financiero, determinando las políticas de cobertura y evitando las operaciones especulativas. Asimismo, se realizan análisis de la exposición de los flujos de caja previstos y del valor de activos y pasivos de la sociedad a las fluctuaciones de las curvas de tipo de interés y de tipo de cambio.

Las acciones tomadas por el Grupo abertis en relación a su estructura financiera contribuyen al mantenimiento de una estructura saneada minimizando en gran medida los efectos derivados de tensiones en los mercados.

Asimismo, la evolución de la inflación tiene impacto en las magnitudes dado que las tarifas de una parte importante de los negocios están indexadas a la evolución de los índices de precios.

### IV. Riesgos de información, fraude y cumplimiento

Se enmarcan como riesgos de información aquellos que se relacionan con una adecuada información a todos los niveles: transaccional y operativa, financiero-contable, y de planificación y control. La descripción de las principales características de los sistemas internos de control y gestión de riesgos en relación con el proceso de elaboración de información financiera se realiza en un apartado específico de este Informe.

Como riesgos de fraude se distinguen el fraude externo, a nivel de acciones de usuarios y de terceros, y el interno, existiendo en el Grupo una política de identificación y control del fraude con despliegue a todos los niveles de la organización así como sistemas de control y revisiones que minimizan estos riesgos.

Por último, los riesgos de cumplimiento son aquellos relacionados con la posibilidad de que exista un incumplimiento de la

normativa vigente y de debilidades en los procesos de contratación. En este sentido el área jurídica corporativa y Secretaría General aseguran un marco de control tal y como se detalla en el punto D.4.

D.2 Indique si se han materializado durante el ejercicio, alguno de los distintos tipos de riesgo (operativos, tecnológicos, financieros, legales, reputacionales, fiscales...) que afectan a la sociedad y/o su grupo.

SI

En caso afirmativo, indique las circunstancias que los han motivado y si han funcionado los sistemas de control establecidos.

**Riesgo materializado en el ejercicio**

Descenso de la demanda en determinados negocios y determinadas zonas geográficas. (ver Cap. C).

**Circunstancias que lo han motivado**

Deterioro del entorno económico.

**Funcionamiento de los sistemas de control**

Los sistemas de control previstos para dichos riesgos han funcionado adecuadamente.

D.3 Indique si existe alguna comisión u otro órgano de gobierno encargado de establecer y supervisar estos dispositivos de control.

SI

En caso afirmativo detalle cuales son sus funciones.

**Nombre de la comisión u órgano**

Comisión Auditoría y Control

**Descripción de funciones**

La Comisión de Auditoría y Control, como función encomendada por el Consejo de Administración, supervisa el sistema de control interno y de gestión de riesgos con el apoyo de la Dirección Corporativa de Control de Riesgos y Auditoría interna.

Ésta ha establecido mecanismos para identificar y efectuar un seguimiento de los riesgos de los distintos negocios, elaborando y actualizando los mapas de riesgos tanto a nivel corporativo como de las diferentes unidades de negocio.

Asimismo, el plan anual de auditoría interna se elabora teniendo en cuenta los riesgos identificados.

**Nombre de la comisión u órgano**

Comisión Ejecutiva

**Descripción de funciones**

La Comisión Ejecutiva, en su condición de órgano delegado del Consejo de Administración, aprueba las directrices específicas sobre los límites y gestión de riesgos.

**Nombre de la comisión u órgano**

Comité de Dirección


**Descripción de funciones**

El Comité de Dirección es responsable de implantar las políticas de riesgos definidas y de supervisar las actividades de gestión de riesgos realizadas.

BE0275854

0L1425929

05/2012



**CLASE 8.<sup>a</sup>**

**Nombre de la comisión u órgano**

Consejo de Administración

**Descripción de funciones**

El Consejo de Administración, como máximo órgano de decisión y representación de la sociedad, es responsable de la definición de la estrategia global de control y del perfil de riesgo del Grupo abertis.

**D.4 Identificación y descripción de los procesos de cumplimiento de las distintas regulaciones que afectan a su sociedad y/o a su grupo.**

El Grupo abertis desarrolla su actividad en el marco de diversas normativas (sectoriales, de mercados de valores, medioambientales, laborales, fiscales, etc.) en España y en otros países. Por ello la Corporación establece normas, procedimientos y controles que permitan evitar irregularidades o, en el caso de que eventualmente pudieran darse, existan los mecanismos de control adecuados para que sean detectados y subsanados a la mayor brevedad posible.

Los mecanismos fundamentales que garantizan el cumplimiento de las distintas regulaciones que afectan a las sociedades que forman el Grupo están basados en los controles y en las actividades que llevan a cabo las siguientes áreas corporativas:

.Secretaría General atiende a la legalidad formal y material de las actuaciones de los órganos de gobierno del Grupo comprobando su regularidad estatutaria, el cumplimiento de las disposiciones emanadas de los organismos reguladores y velando por el cumplimiento de los principios y criterios de buen gobierno.

.Asesoría Jurídica tiene por objeto garantizar el cumplimiento global de los requerimientos legales que afectan al Grupo. Para ello marca las directrices en materia jurídica a las sociedades del Grupo y armoniza el entorno regulatorio con la estructura organizativa, trasladando leyes, normas y estándares éticos.

.Planificación Fiscal vela por el cumplimiento global de los requerimientos fiscales del Grupo y, difunde leyes y posicionamientos.

.Auditoría Interna vela a través de sus revisiones por el cumplimiento de los procedimientos internos y la adaptación de éstos a las exigencias regulatorias.

Adicionalmente, las distintas sociedades del Grupo realizan un seguimiento del cumplimiento de normativas específicas y canalizan las relaciones con los órganos reguladores a través de las direcciones generales. Asimismo, existen en las distintas sociedades del Grupo sistemas de tratamiento de la información y grupos de trabajo interdisciplinarios que tiene encomendadas la elaboración y provisión de la información periódica que, de acuerdo con la normativa vigente, deben suministrar a determinados órganos reguladores (Comisión del Mercado de las Telecomunicaciones, Delegación del Gobierno en sociedades concesionarias de autopistas de peaje, etc.).

**E - JUNTA GENERAL**

E.1 Indique y en su caso detalle si existen diferencias con el régimen de mínimos previsto en la Ley de Sociedades Anónimas (LSA) respecto al quórum de constitución de la Junta General

NO

	% de quórum distinto al establecido en art. 102 LSA para supuestos generales	% de quórum distinto al establecido en art. 103 LSA para supuestos especiales del art. 103
Quórum exigido en 1ª convocatoria	0	0
Quórum exigido en 2ª convocatoria	0	0

E.2 Indique y en su caso detalle si existen diferencias con el régimen previsto en la Ley de Sociedades Anónimas (LSA) para el régimen de adopción de acuerdos sociales.

NO

Describa en qué se diferencia del régimen previsto en la LSA.

E.3 Relacione los derechos de los accionistas en relación con las juntas generales, que sean distintos a los establecidos en la LSA.

E.4 Indique, en su caso, las medidas adoptadas para fomentar la participación de los accionistas en las juntas generales.

Publicación de anuncio en BORME y en la página web de la CNMV y de Abertis. Envío de una carta personalizada a todas las entidades depositarias acompañando el anuncio de la junta.

El artículo 37 del Reglamento del Consejo de Administración establece que el Consejo de Administración promoverá la participación informada de los accionistas a las Juntas Generales y adoptará cuantas medidas sean oportunas para facilitar que la Junta General de Accionistas ejerza efectivamente las funciones que le son propias conforme a la Ley, a los Estatutos Sociales y al Reglamento de la Junta General.

Todo accionista podrá solicitar por escrito al Consejo de Administración, hasta el séptimo día anterior al previsto para la celebración de la Junta General o verbalmente durante su celebración, las informaciones o aclaraciones que estime precisas acerca de los asuntos comprendidos en el orden del día, o sobre la información accesible al público que, desde la celebración de la última junta general, se hubiera facilitado a la CNMV y acerca del informe del auditor, o formular las preguntas que estime pertinentes respecto de los mismos asuntos. Los administradores están obligados a proporcionárselos, salvo en los casos en que:

(i) La publicidad de los datos solicitados por accionistas que representen menos de un veinticinco por ciento del capital social pueda perjudicar, a juicio del Presidente, los intereses sociales.

(ii) La petición de información o aclaración no se refiera a asuntos comprendidos en el ámbito anteriormente indicado.

(iii) La información o aclaración solicitada sea innecesaria para formar opinión sobre las cuestiones sometidas a la junta o, por cualquier causa, constituya un ejercicio de abuso de derecho.



(iv) Cuando, con anterioridad a su formulación, la información solicitada esté clara y directamente disponible para todos los accionistas en la página web de la sociedad bajo el formato pregunta-respuesta.

(v) Así resulte de disposiciones legales o reglamentarias.

BE0275853

OL1425930

05/2012



CLASE 8.ª

Además, en la convocatoria de la Junta General se indica que cualquier accionista puede obtener los documentos que han de ser sometidos a la aprobación de la misma, con carácter previo a la junta y que, en el lugar y el día señalado para su celebración, existen, a disposición del accionista, varios puntos de entrega de la propuesta de acuerdos que habrán de ser sometidos a la misma.

Con el fin de facilitar el voto a los intermediarios financieros que aparecen legitimados como accionistas, pero que actúan por cuenta de clientes, se les permite fraccionar el voto conforme a las instrucciones de éstos.

Con la misma finalidad, se ha promovido un sistema de delegación de la representación vía electrónica. Los accionistas, a través de la página web de la sociedad, pueden delegar la representación en otra persona (accionista o no) que asistirá por él, a la Junta.

Con ocasión de la convocatoria y hasta la celebración de la junta general de accionistas, se habilitará en la página web de la sociedad un Foro Electrónico de Accionistas, al que podrán acceder con las debidas garantías tanto los accionistas individuales como las asociaciones voluntarias que puedan constituir, con el fin de facilitar su comunicación con carácter previo a la celebración de la junta general. En el Foro podrán publicarse propuestas que pretendan presentarse como complemento del orden del día anunciado en la convocatoria, solicitudes de adhesión a tales propuestas, iniciativas para alcanzar el porcentaje suficiente para ejercer un derecho de minoría previsto en la ley, así como ofertas o peticiones de representación voluntaria.

E.5 Indique si el cargo de presidente de la Junta General coincide con el cargo de presidente del Consejo de Administración. Detalle, en su caso, qué medidas se adoptan para garantizar la independencia y buen funcionamiento de la Junta General:

SI

Detalles las medidas
Abertis de acuerdo con las recomendaciones de los informes sobre el gobierno corporativo y según lo preceptuado por la Ley, posee un Reglamento de Junta General que recogiendo los principios de tales recomendaciones y la experiencia práctica de ejercicios anteriores garantiza la independencia y buen funcionamiento de la Junta General a partir de un escrupuloso respeto a los derechos de los accionistas tanto de referencia con participaciones significativas como institucionales y en la misma medida a los minoritarios.

E.6 Indique, en su caso, las modificaciones introducidas durante el ejercicio en el reglamento de la Junta General.

En la Junta General Ordinaria de Accionistas celebrada el día 27 de marzo de 2012 se aprobó la nueva redacción de los siguientes artículos del Reglamento de la Junta General de Accionistas de la Sociedad: apartado 2 del artículo 4 ('Facultad y obligación de convocar'), artículo 5 ('Anuncio de convocatoria'), artículo 6 ('Información disponible desde la fecha de la convocatoria'), artículo 7 ('Derecho de información previo a la celebración de la Junta General'), artículo 8 ('Representación'), incluir un nuevo apartado 6 en el artículo 11 ('Constitución de la Junta General'), artículo 18 ('Votación de las propuestas de acuerdos'), incluir un nuevo apartado 2 renumerando el resto de apartados del artículo 20 ('Adopción de acuerdos y finalización de la Junta') y artículo 22 ('Publicidad de los acuerdos'); supresión del artículo 19 ('Necesidad de la asistencia a la Junta para el ejercicio del derecho de voto') e introducción de un nuevo artículo 19 relativo al 'Voto a distancia'. Y todo ello con objeto de adaptar su redacción a la modificación de Estatutos operada en el punto anterior y a los cambios normativos recientes.

E.7 Indique los datos de asistencia en las juntas generales celebradas en el ejercicio al que se refiere el presente informe:



Datos de asistencia					
Fecha Junta General	% de presencia física	% en representación	% voto a distancia		Total
			Voto electrónico	Otros	
27/03/2012	5,414	63,415	0,000	0,000	68,829

E.8 Indique brevemente los acuerdos adoptados en las juntas generales celebrados en el ejercicio al que se refiere el presente informe y porcentaje de votos con los que se ha adoptado cada acuerdo.

Junta General ordinaria celebrada el día 27 de marzo de 2012.

1. Examen y aprobación, en su caso, de las cuentas anuales individuales y consolidadas y sus respectivos informes de gestión, correspondientes al ejercicio 2011, de la propuesta de aplicación de resultados, así como de la gestión del Consejo de Administración. Porcentaje a favor: 99,9932%. Porcentaje en contra: 0,0066%. Porcentaje abstenciones: 0,0002%.

2. Ampliación de capital, con cargo a las siguientes cuentas (i) a reserva por prima de emisión y (ii) a reservas voluntarias, con la consiguiente modificación del artículo 5 de los estatutos sociales y solicitud de admisión a negociación de las nuevas acciones en los mercados oficiales y demás mercados organizados. Porcentaje a favor: 99,9950%. Porcentaje en contra: 0,0048%. Porcentaje abstenciones: 0,0002%.

3. Aprobar la creación de la página web corporativa de Aberlis Infraestructuras, S.A. ubicada en la dirección www.aberlis.com, a los efectos del artículo 11 bis de la Ley de Sociedades de Capital. Porcentaje a favor: 99,9998%. Porcentaje en contra: 0,0000%. Porcentaje abstenciones: 0,0002%.

4. Modificación de determinados artículos de los Estatutos Sociales con el objeto de adaptarlos a cambios normativos recientes y perfeccionar su redacción. Refundición de estatutos.

Artículo 13. Porcentaje a favor: 99,9191%. Porcentaje en contra: 0,0018%. Porcentaje abstenciones: 0,0791%.

Artículo 14. Porcentaje a favor: 99,9191%. Porcentaje en contra: 0,0018%. Porcentaje abstenciones: 0,0791%.


Artículo 15. Porcentaje a favor: 99,9191%. Porcentaje en contra: 0,0018%. Porcentaje abstenciones: 0,0791%.

Apartados c) y c.2) del artículo 22. Porcentaje a favor: 99,9191%. Porcentaje en contra: 0,0018%. Porcentaje abstenciones: 0,0791%.

Incluir un nuevo artículo 3 bis. Porcentaje a favor: 99,9191%. Porcentaje en contra: 0,0018%. Porcentaje abstenciones: 0,0791%.

5. Examen y aprobación, en su caso, de la modificación de los siguientes artículos del Reglamento de la Junta General de Accionistas de la Sociedad: apartado 2 del artículo 4 ('Facultad y obligación de convocar'), artículo 5 ('Anuncio de convocatoria'), artículo 6 ('Información disponible desde la fecha de la convocatoria'), artículo 7 ('Derecho de información previo a la celebración de la Junta General'), artículo 8 ('Representación'), incluir un nuevo apartado 6 en el artículo 11 ('Constitución de la Junta General'), artículo 18 ('Votación de las propuestas de acuerdos'), incluir un nuevo apartado 2 renumerando el resto de apartados del artículo 20 ('Adopción de acuerdos y finalización de la Junta') y artículo 22 ('Publicidad de los acuerdos'); supresión del artículo 19 ('Necesidad de la asistencia a la Junta para el ejercicio del derecho de voto') e introducción de un nuevo artículo 19 relativo al 'Voto a distancia'. Porcentaje a favor: 99,9976%. Porcentaje en contra: 0,0018%. Porcentaje abstenciones: 0,0006%.

05/2012



BE0275852

OL1425931

**CLASE 8.ª**

6. Informar a la Junta General sobre la modificación del Reglamento del Consejo, de acuerdo con lo establecido en el artículo 516 del Texto Refundido de la Ley de Sociedades de Capital. No se somete a votación.
7. Plan de entrega de acciones 2012. Porcentaje a favor: 99,9211%. Porcentaje en contra: 0,0002%. Porcentaje abstenciones: 0,0787%.
8. Nombramiento de Auditores de Cuentas para la Sociedad y su grupo consolidado. Porcentaje a favor: 99,5129%. Porcentaje en contra: 0,3860%. Porcentaje abstenciones: 0,1211%.
9. Someter a votación consultiva de la Junta General el informe anual sobre las remuneraciones de los consejeros. Porcentaje a favor: 94,1608%. Porcentaje en contra: 5,7173%. Porcentaje abstenciones: 0,1219%.
10. Delegación de facultades para la formalización de todos los acuerdos adoptados por la Junta. Porcentaje a favor: 99,9998%. Porcentaje en contra: 0,0000%. Porcentaje abstenciones: 0,0002%.

E.9 Indique si existe alguna restricción estatutaria que establezca un número mínimo de acciones necesarias para asistir a la Junta General.

SI

Número de acciones necesarias para asistir a la Junta General	1000
---	------

E.10 Indique y justifique las políticas seguidas por la sociedad referente a las delegaciones de voto en la junta general.

De acuerdo con lo dispuesto en el artículo 13 de los Estatutos Sociales y del artículo 8 del reglamento de la Junta General,

1. Todo accionista que tenga derecho de asistencia podrá delegar su representación en otra persona, socio o no. Cada accionista sólo podrá tener en la junta un representante.

La representación deberá conferirse por escrito bajo firma autógrafa o por medios electrónicos bajo certificado de firma electrónica que garantice debidamente la identidad del sujeto, y con carácter especial para cada junta, sin perjuicio de lo dispuesto en el artículo 187 de la Ley de Sociedades de Capital, acerca de la representación familiar.

El representante deberá aportar, en todo caso, la correspondiente tarjeta de asistencia.

La asistencia personal a la junta general del representado tendrá valor de revocación.

Antes de su nombramiento, el representante deberá informar con detalle al accionista de si existe situación de conflicto de intereses. Si el conflicto fuera posterior al nombramiento y no se hubiera advertido al accionista representado de su posible existencia, deberá informarle de ello inmediatamente. En ambos casos, de no haber recibido nuevas instrucciones de voto precisas para cada uno de los asuntos sobre los que el representante tenga que votar en nombre del accionista, deberá abstenerse de emitir el voto.

Se entiende que puede existir conflicto de intereses cuando el representante se encuentre en alguna de las situaciones indicadas en el apartado 2 del artículo 523 de la Ley de Sociedades de Capital.

2. Si la representación se ha obtenido mediante solicitud pública, el documento en que conste el poder deberá contener o llevar anejo el orden del día, la solicitud de instrucciones para el ejercicio del derecho de voto y la indicación del sentido en que votará el representante en caso de que no se impartan instrucciones precisas. Se entenderá que ha habido solicitud pública cuando una misma persona ostente la representación de más de tres accionistas.

Ver epígrafe: B.4

Cumple

7. Que el Consejo desempeñe sus funciones con unidad de propósito e independencia de criterio, dispense el mismo trato a todos los accionistas y se guíe por el Interés de la compañía, entendido como hacer máximo, de forma sostenida, el valor económico de la empresa.

Y que vale asimismo para que en sus relaciones con los grupos de Interés (stakeholders) la empresa respete las leyes y reglamentos; cumpla de buena fe sus obligaciones y contratos; respete los usos y buenas prácticas de los sectores y territorios donde ejerza su actividad; y observe aquellos principios adicionales de responsabilidad social que hubiera aceptado voluntariamente.

Cumple

8. Que el Consejo asuma, como núcleo de su misión, aprobar la estrategia de la compañía y la organización precisa para su puesta en práctica, así como supervisar y controlar que la Dirección cumple los objetivos marcados y respeta el objeto e interés social de la compañía. Y que, a tal fin, el Consejo en pleno se reserve la competencia de aprobar:

- a) Las políticas y estrategias generales de la sociedad, y en particular:
- i) El Plan estratégico o de negocio, así como los objetivos de gestión y presupuesto anuales;
  - ii) La política de inversiones y financiación;
  - iii) La definición de la estructura del grupo de sociedades;
  - iv) La política de gobierno corporativo;
  - v) La política de responsabilidad social corporativa;
  - vi) La política de retribuciones y evaluación del desempeño de los altos directivos;
  - vii) La política de control y gestión de riesgos, así como el seguimiento periódico de los sistemas internos de información y control.
  - viii) La política de dividendos, así como la de autocartera y, en especial, sus límites.

Ver epígrafes: B.1.10, B.1.13, B.1.14 y D.3

b) Las siguientes decisiones:

- i) A propuesta del primer ejecutivo de la compañía, el nombramiento y eventual cese de los altos directivos, así como sus cláusulas de indemnización.

Ver epígrafe: B.1.14

- ii) La retribución de los consejeros, así como, en el caso de los ejecutivos, la retribución adicional por sus funciones ejecutivas y demás condiciones que deban respetar sus contratos.

Ver epígrafe: B.1.14

- iii) La información financiera que, por su condición de cotizada, la sociedad deba hacer pública periódicamente.
  - iv) Las inversiones u operaciones de todo tipo que, por su elevada cuantía o especiales características, tengan carácter estratégico, salvo que su aprobación corresponda a la Junta General;
  - v) La creación o adquisición de participaciones en entidades de propósito especial o domiciliadas en países o territorios que tengan la consideración de paraísos fiscales, así como cualesquiera otras transacciones u operaciones de naturaleza análoga que, por su complejidad, pudieran menoscabar la transparencia del grupo.
- c) Las operaciones que la sociedad realice con consejeros, con accionistas significativos o representados en el Consejo, o con personas a ellos vinculados ("operaciones vinculadas").

Esa autorización del Consejo no se entenderá, sin embargo, precisa en aquellas operaciones vinculadas que cumplan simultáneamente las tres condiciones siguientes:

- 1ª. Que se realicen en virtud de contratos cuyas condiciones estén estandarizadas y se apliquen en masa a muchos clientes;
- 2ª. Que se realicen a precios o tarifas establecidos con carácter general por quien actúe como suministrador del bien o servicio del que se trate;
- 3ª. Que su cuantía no supere el 1% de los ingresos anuales de la sociedad.


BE0275850

OL1425933

05/2012

**CLASE 8.<sup>a</sup>**

Veredicto Notarial



Se recomienda que el Consejo apruebe las operaciones vinculadas previo Informe favorable del Comité de Auditoría o, en su caso, de aquel otro al que se hubiera encomendado esa función; y que los consejeros a los que afecten, además de no ejercer ni delegar su derecho de voto, se ausenten de la sala de reuniones mientras el Consejo delibera y vota sobre ella.

Se recomienda que las competencias que aquí se atribuyen al Consejo lo sean con carácter indelegable, salvo las mencionadas en las letras b) y c), que podrán ser adoptadas por razones de urgencia por la Comisión Delegada, con posterior ratificación por el Consejo en pleno.

Ver epígrafes: C.1 y C.4

Cumple

9. Que el Consejo tenga la dimensión precisa para lograr un funcionamiento eficaz y participativo, lo que hace aconsejable que su tamaño no sea inferior a cinco ni superior a quince miembros.

Ver epígrafe: B.1.1

Explique

El funcionamiento del Consejo es eficaz y participativo. El número actual de consejeros es de veinte. La dimensión del Consejo es consecuencia del proceso de fusión entre Acesa Infraestructuras, S.A. y Aurea Concesiones de Infraestructuras, S.A. Inicialmente con doce consejeros provenientes de Acesa, siete de Aurea y un consejero delegado con máximas funciones ejecutivas.

Con la nueva composición accionarial, está previsto que próximamente se realicen las modificaciones oportunas.

10. Que los consejeros externos dominicales e independientes constituyan una amplia mayoría del Consejo y que el número de consejeros ejecutivos sea el mínimo necesario, teniendo en cuenta la complejidad del grupo societario y el porcentaje de participación de los consejeros ejecutivos en el capital de la sociedad.

Ver epígrafes: A.2, A.3, B.1.3 y B.1.14

Cumple

11. Que si existiera algún consejero externo que no pueda ser considerado dominical ni independiente, la sociedad explique tal circunstancia y sus vínculos, ya sea con la sociedad o sus directivos, ya con sus accionistas.

Ver epígrafe: B.1.3

No Aplicable

12. Que dentro de los consejeros externos, la relación entre el número de consejeros dominicales y el de independientes refleje la proporción existente entre el capital de la sociedad representado por los consejeros dominicales y el resto del capital.

Este criterio de proporcionalidad estricta podrá atenuarse, de forma que el peso de los dominicales sea mayor que el que correspondería al porcentaje total de capital que representen:

1º En sociedades de elevada capitalización en las que sean escasas o nulas las participaciones accionariales que tengan legalmente la consideración de significativas, pero existan accionistas, con paquetes accionariales de elevado valor absoluto.

2º Cuando se trate de sociedades en las que exista una pluralidad de accionistas representados en el Consejo, y no tengan vínculos entre sí.

Ver epígrafes: B.1.3, A.2 y A.3

Cumple

13. Que el número de consejeros independientes represente al menos un tercio del total de consejeros.

Ver epígrafe: B.1.3

Explique

Entendemos que la distribución es la adecuada. La Caixa (6), CVC (4), OHL (3), Inversiones Autopistas (1), ejecutivos (2) e independientes (4).

No obstante lo anterior, y aprovechando los cambios accionariales sucedidos en el ejercicio, es intención de la sociedad disminuir el número de consejeros reforzando proporcionalmente el papel de los independientes, al objeto de dar cumplimiento a esta recomendación.

14. Que el carácter de cada consejero se explique por el Consejo ante la Junta General de Accionistas que deba efectuar o ratificar su nombramiento, y se confirme o, en su caso, revise anualmente en el Informe Anual de Gobierno Corporativo, previa verificación por la Comisión de Nombramientos. Y que en dicho Informe también se expliquen las razones por las cuales se haya nombrado consejeros dominicales a instancia de accionistas cuya participación accionarial sea inferior al 5% del capital; y se expongan las razones por las que no se hubieran atendido, en su caso, peticiones formales de presencia en el Consejo procedentes de accionistas cuya participación accionarial sea igual o superior a la de otros a cuya instancia se hubieran designado consejeros dominicales.

Ver epígrafes: B.1.3 y B.1.4

Cumple

15. Que cuando sea escaso o nulo el número de consejeras, el Consejo explique los motivos y las iniciativas adoptadas para corregir tal situación; y que, en particular, la Comisión de Nombramientos vele para que al proveerse nuevas vacantes:

- a) Los procedimientos de selección no adolezcan de sesgos implícitos que obstaculicen la selección de consejeras;
- b) La compañía busque deliberadamente, e incluya entre los potenciales candidatos, mujeres que reúnan el perfil profesional buscado.

Ver epígrafes: B.1.2, B.1.27 y B.2.3

Explique

Es voluntad del Consejo mejorar la presencia de consejeras en el Consejo, a cuyo efecto la Comisión de Nombramientos y Retribuciones vela especialmente para atender este objetivo, en ocasión del examen de los candidatos en las renovaciones del Consejo que se producen. Se hace constar que la Vicepresidencia tercera corresponde a G3T, S.L. representada por Doña Carmen Godia Bull.

16. Que el Presidente, como responsable del eficaz funcionamiento del Consejo, se asegure de que los consejeros reciban con carácter previo información suficiente; estimule el debate y la participación activa de los consejeros durante las sesiones del Consejo, salvaguardando su libre toma de posición y expresión de opinión; y organice y coordine con los presidentes de las Comisiones relevantes la evaluación periódica del Consejo, así como, en su caso, la del Consejero Delegado o primer ejecutivo.

Ver epígrafe: B.1.42

Cumple


17. Que, cuando el Presidente del Consejo sea también el primer ejecutivo de la sociedad, se faculte a uno de los consejeros independientes para solicitar la convocatoria del Consejo o la inclusión de nuevos puntos en el orden del día; para coordinar y hacerse eco de las preocupaciones de los consejeros externos; y para dirigir la evaluación por el Consejo de su Presidente.

Ver epígrafe: B.1.21

BE0275849

0L1425934

05/2012

CLASE 8.<sup>a</sup>

Escripción

No Aplicable

18. Que el Secretario del Consejo, vele de forma especial para que las actuaciones del Consejo:

- a) Se ajusten a la letra y al espíritu de las Leyes y sus reglamentos, incluidos los aprobados por los organismos reguladores;
- b) Sean conformes con los Estatutos de la sociedad y con los Reglamentos de la Junta, del Consejo y demás que tenga la compañía;
- c) Tengan presentes las recomendaciones sobre buen gobierno contenidas en este Código Unificado que la compañía hubiera aceptado.

Y que, para salvaguardar la independencia, imparcialidad y profesionalidad del Secretario, su nombramiento y cese sean informados por la Comisión de Nombramientos y aprobados por el pleno del Consejo; y que dicho procedimiento de nombramiento y cese conste en el Reglamento del Consejo.

Ver epígrafe: B.1.34

Cumple

19. Que el Consejo se reúna con la frecuencia precisa para desempeñar con eficacia sus funciones, siguiendo el programa de fechas y asuntos que establezca al inicio del ejercicio, pudiendo cada Consejero proponer otros puntos del orden del día inicialmente no previstos.

Ver epígrafe: B.1.29

Cumple

20. Que las inasistencias de los consejeros se reduzcan a casos indispensables y se cuantifiquen en el Informe Anual de Gobierno Corporativo. Y que si la representación fuera imprescindible, se confiera con instrucciones.

Ver epígrafes: B.1.28 y B.1.30

Cumple

21. Que cuando los consejeros o el Secretario manifiesten preocupaciones sobre alguna propuesta o, en el caso de los consejeros, sobre la marcha de la compañía y tales preocupaciones no queden resueltas en el Consejo, a petición de quien las hubiera manifestado se deje constancia de ellas en el acta.

Cumple

22. Que el Consejo en pleno evalúe una vez al año:

- a) La calidad y eficiencia del funcionamiento del Consejo;
- b) Partiendo del informe que eleve la Comisión de Nombramientos, el desempeño de sus funciones por el Presidente del Consejo y por el primer ejecutivo de la compañía;
- c) El funcionamiento de sus Comisiones, partiendo del Informe que éstas le eleven.

Ver epígrafe: B.1.19

Cumple

23. Que todos los consejeros puedan hacer efectivo el derecho a recabar la información adicional que juzguen precisa sobre asuntos de la competencia del Consejo. Y que, salvo que los Estatutos o el Reglamento del Consejo establezcan otra cosa, dirijan su requerimiento al Presidente o al Secretario del Consejo.

Ver epígrafe: B.1.42

Cumple

24. Que todos los consejeros tengan derecho a obtener de la sociedad el asesoramiento preciso para el cumplimiento de sus funciones. Y que la sociedad arbitre los cauces adecuados para el ejercicio de este derecho, que en circunstancias especiales podrá incluir el asesoramiento externo con cargo a la empresa.

*Ver epígrafe: B.1.41*

Cumple

25. Que las sociedades establezcan un programa de orientación que proporcione a los nuevos consejeros un conocimiento rápido y suficiente de la empresa, así como de sus reglas de gobierno corporativo. Y que ofrezcan también a los consejeros programas de actualización de conocimientos cuando las circunstancias lo aconsejen.

Cumple

26. Que las sociedades exijan que los consejeros dediquen a su función el tiempo y esfuerzo necesarios para desempeñarla con eficacia y, en consecuencia:

- a) Que los consejeros informen a la Comisión de Nombramientos de sus restantes obligaciones profesionales, por si pudieran interferir con la dedicación exigida;
- b) Que las sociedades establezcan reglas sobre el número de consejos de los que puedan formar parte sus consejeros.

*Ver epígrafes: B.1.8, B.1.9 y B.1.17*

Cumple Parcialmente

- a) se cumple
- b) A pesar de que la sociedad no tiene establecida ninguna regla que expresamente limite el número de consejos a los que pueden pertenecer sus miembros, el Reglamento del Consejo, en sus artículos 24 y 26, exige a los consejeros que tengan la diligencia de un ordenado empresario y de un representante leal.

Por tanto, los miembros del Consejo de Administración quedan obligados a dedicar el tiempo y esfuerzo necesarios para desarrollar las funciones inherentes a su cargo, quedando este aspecto al arbitrio responsable de cada consejero.

27. Que la propuesta de nombramiento o reelección de consejeros que se eleven por el Consejo a la Junta General de Accionistas, así como su nombramiento provisional por cooptación, se aprueben por el Consejo:

- a) A propuesta de la Comisión de Nombramientos, en el caso de consejeros independientes.
- b) Previo informe de la Comisión de Nombramientos, en el caso de los restantes consejeros.

*Ver epígrafe: B.1.2*

Cumple

28. Que las sociedades hagan pública a través de su página Web, y mantengan actualizada, la siguiente información sobre sus consejeros:

- a) Perfil profesional y biográfico;
- b) Otros Consejos de administración a los que pertenezca, se trate o no de sociedades cotizadas;
- c) Indicación de la categoría de consejero a la que pertenezca según corresponda, señalándose, en el caso de consejeros dominicales, el accionista al que representen o con quien tengan vínculos.
- d) Fecha de su primer nombramiento como consejero en la sociedad, así como de los posteriores, y;
- e) Acciones de la compañía, y opciones sobre ellas, de las que sea titular.

Cumple

BE0275848

OL1425935

05/2012

**CLASE 8.<sup>a</sup>**

NOTARIALES



29. Que los consejeros independientes no permanezcan como tales durante un período continuado superior a 12 años.

Ver epígrafes: B.1.2

Cumple

30. Que los consejeros dominicales presenten su dimisión cuando el accionista a quien representen venda íntegramente su participación accionarial. Y que también lo hagan, en el número que corresponda, cuando dicho accionista rebaje su participación accionarial hasta un nivel que exija la reducción del número de sus consejeros dominicales.

Ver epígrafes: A.2, A.3 y B.1.2

Cumple

31. Que el Consejo de Administración no proponga el cese de ningún consejero independiente antes del cumplimiento del período estatutario para el que hubiera sido nombrado, salvo cuando concorra justa causa, apreciada por el Consejo previo Informe de la Comisión de Nombramientos. En particular, se entenderá que existe justa causa cuando el consejero hubiera incumplido los deberes inherentes a su cargo o incurrido en algunas de las circunstancias descritas en el epígrafe 5 del apartado III de definiciones de este Código.

También podrá proponerse el cese de consejeros independientes de resultados de Ofertas Públicas de Adquisición, fusiones u otras operaciones societarias similares que supongan un cambio en la estructura de capital de la sociedad cuando tales cambios en la estructura del Consejo vengán propiciados por el criterio de proporcionalidad señalado en la Recomendación 12.

Ver epígrafes: B.1.2, B.1.5 y B.1.26

Cumple

32. Que las sociedades establezcan reglas que obliguen a los consejeros a informar y, en su caso, dimitir en aquellos supuestos que puedan perjudicar al crédito y reputación de la sociedad y, en particular, les obliguen a informar al Consejo de las causas penales en las que aparezcan como imputados, así como de sus posteriores vicisitudes procesales.

Que si un consejero resultara procesado o se dictara contra él auto de apertura de juicio oral por alguno de los delitos señalados en el artículo 124 de la Ley de Sociedades Anónimas, el Consejo examine el caso tan pronto como sea posible y, a la vista de sus circunstancias concretas, decida si procede o no que el consejero continúe en su cargo. Y que de todo ello el Consejo de cuenta, de forma razonada, en el Informe Anual de Gobierno Corporativo.

Ver epígrafes: B.1.43 y B.1.44

Cumple

33. Que todos los consejeros expresen claramente su oposición cuando consideren que alguna propuesta de decisión sometida al Consejo puede ser contraria al interés social. Y que otro tanto hagan, de forma especial los independientes y demás consejeros a quienes no afecte el potencial conflicto de interés, cuando se trate de decisiones que puedan perjudicar a los accionistas no representados en el Consejo.

Y que cuando el Consejo adopte decisiones significativas o reiteradas sobre las que el consejero hubiera formulado serias reservas, éste saque las conclusiones que procedan y, si optara por dimitir, explique las razones en la carta a que se refiere la recomendación siguiente.

Esta Recomendación alcanza también al Secretario del Consejo, aunque no tenga la condición de consejero.



Cumple

34. Que cuando, ya sea por dimisión o por otro motivo, un consejero cese en su cargo antes del término de su mandato, explique las razones en una carta que remitirá a todos los miembros del Consejo. Y que, sin perjuicio de que dicho cese se comuniquen como hecho relevante, del motivo del cese se dé cuenta en el Informe Anual de Gobierno Corporativo.

Ver epígrafe: B.1.5

Cumple

35. Que la política de retribuciones aprobada por el Consejo se pronuncie como mínimo sobre las siguientes cuestiones:

- a) Importe de los componentes fijos, con desglose, en su caso, de las dietas por participación en el Consejo y sus Comisiones y una estimación de la retribución fija anual a la que den origen;
- b) Conceptos retributivos de carácter variable, incluyendo, en particular:
  - i) Clases de consejeros a los que se apliquen, así como explicación de la importancia relativa de los conceptos retributivos variables respecto a los fijos.
  - ii) Criterios de evaluación de resultados en los que se base cualquier derecho a una remuneración en acciones, opciones sobre acciones o cualquier componente variable;
  - iii) Parámetros fundamentales y fundamento de cualquier sistema de primas anuales (bonus) o de otros beneficios no satisfechos en efectivo; y
  - iv) Una estimación del importe absoluto de las retribuciones variables a las que dará origen el plan retributivo propuesto, en función del grado de cumplimiento de las hipótesis u objetivos que tome como referencia.
- c) Principales características de los sistemas de previsión (por ejemplo, pensiones complementarias, seguros de vida y figuras análogas), con una estimación de su importe o coste anual equivalente.
- d) Condiciones que deberán respetar los contratos de quienes ejerzan funciones de alta dirección como consejeros ejecutivos, entre las que se incluirán:
  - i) Duración;
  - ii) Plazos de preaviso; y
  - iii) Cualesquiera otras cláusulas relativas a primas de contratación, así como indemnizaciones o blindajes por resolución anticipada o terminación de la relación contractual entre la sociedad y el consejero ejecutivo.

Ver epígrafe: B.1.15

Cumple

36. Que se circunscriban a los consejeros ejecutivos las remuneraciones mediante entrega de acciones de la sociedad o de sociedades del grupo, opciones sobre acciones o instrumentos referenciados al valor de la acción, retribuciones variables ligadas al rendimiento de la sociedad o sistemas de previsión.

Esta recomendación no alcanzará a la entrega de acciones, cuando se condicione a que los consejeros las mantengan hasta su cese como consejero.

Ver epígrafes: A.3 y B.1.3

Cumple

37. Que la remuneración de los consejeros externos sea la necesaria para retribuir la dedicación, cualificación y responsabilidad que el cargo exija; pero no tan elevada como para comprometer su independencia.

05/2012



BE0275847

OL1425936



**CLASE 8.ª**  
 TRES CENTIMOS DE EURO

Cumple

38. Que las remuneraciones relacionadas con los resultados de la sociedad tomen en cuenta las eventuales salvedades que consten en el informe del auditor externo y minoreen dichos resultados.

Cumple

39. Que en caso de retribuciones variables, las políticas retributivas incorporen las cauteles técnicas precisas para asegurar que tales retribuciones guardan relación con el desempeño profesional de sus beneficiarios y no derivan simplemente de la evolución general de los mercados o del sector de actividad de la compañía o de otras circunstancias similares.

Cumple

40. Que el Consejo someta a votación de la Junta General de Accionistas, como punto separado del orden del día, y con carácter consultivo, un informe sobre la política de retribuciones de los consejeros. Y que dicho informe se ponga a disposición de los accionistas, ya sea de forma separada o de cualquier otra forma que la sociedad considere conveniente.

Dicho informe se centrará especialmente en la política de retribuciones aprobada por el Consejo para el año ya en curso, así como, en su caso, la prevista para los años futuros. Abordará todas las cuestiones a que se refiere la Recomendación 35, salvo aquellos extremos que puedan suponer la revelación de información comercial sensible. Hará hincapié en los cambios más significativos de tales políticas sobre la aplicada durante el ejercicio pasado al que se refiera la Junta General. Incluirá también un resumen global de cómo se aplicó la política de retribuciones en dicho ejercicio pasado.

Que el Consejo informe, asimismo, del papel desempeñado por la Comisión de Retribuciones en la elaboración de la política de retribuciones y, si hubiera utilizado asesoramiento externo, de la identidad de los consultores externos que lo hubieran prestado.

Ver epígrafe: B.1.16

Cumple

41. Que la Memoria detalle las retribuciones individuales de los consejeros durante el ejercicio e incluya:

- a) El desglose individualizado de la remuneración de cada consejero, que incluirá, en su caso:
- i) Las dietas de asistencia u otras retribuciones fijas como consejero;
  - ii) La remuneración adicional como presidente o miembro de alguna comisión del Consejo;
  - iii) Cualquier remuneración en concepto de participación en beneficios o primas, y la razón por la que se otorgaron;
  - iv) Las aportaciones a favor del consejero a planes de pensiones de aportación definida; o el aumento de derechos consolidados del consejero, cuando se trate de aportaciones a planes de prestación definida;
  - v) Cualesquiera indemnizaciones pactadas o pagadas en caso de terminación de sus funciones;
  - vi) Las remuneraciones percibidas como consejero de otras empresas del grupo;
  - vii) Las retribuciones por el desempeño de funciones de alta dirección de los consejeros ejecutivos;
  - viii) Cualquier otro concepto retributivo distinto de los anteriores, cualquiera que sea su naturaleza o la entidad del grupo que lo satisfaga, especialmente cuando tenga la consideración de operación vinculada o su omisión distorsione la imagen fiel de las remuneraciones totales percibidas por el consejero.
- b) El desglose individualizado de las eventuales entregas a consejeros de acciones, opciones sobre acciones o cualquier otro instrumento referenciado al valor de la acción, con detalle de:

- i) Número de acciones u opciones concedidas en el año, y condiciones para su ejercicio;
  - ii) Número de opciones ejercidas durante el año, con indicación del número de acciones afectas y el precio de ejercicio;
  - iii) Número de opciones pendientes de ejercitar a final de año, con indicación de su precio, fecha y demás requisitos de ejercicio;
  - iv) Cualquier modificación durante el año de las condiciones de ejercicio de opciones ya concedidas.
- c) Información sobre la relación, en dicho ejercicio pasado, entre la retribución obtenida por los consejeros ejecutivos y los resultados u otras medidas de rendimiento de la sociedad.

Explique

Se da cumplimiento a las exigencias legales y los datos se dan individualizados en el Informe Anual de Remuneraciones de los Consejeros

42. Que cuando exista Comisión Delegada o Ejecutiva (en adelante, "Comisión Delegada"), la estructura de participación de las diferentes categorías de consejeros sea similar a la del propio Consejo y su secretario sea el del Consejo.

Ver epígrafes: B.2.1 y B.2.6

Cumple Parcialmente

El Consejo considera más conveniente por razones de conocimiento y dedicación obviar la presencia de independientes - integrados en otras comisiones- en su actual configuración, máxime teniendo en cuenta la estructura del capital y del propio Consejo.

43. Que el Consejo tenga siempre conocimiento de los asuntos tratados y de las decisiones adoptadas por la Comisión Delegada y que todos los miembros del Consejo reciban copia de las actas de las sesiones de la Comisión Delegada.

Cumple

44. Que el Consejo de Administración constituya en su seno, además del Comité de Auditoría exigido por la Ley del Mercado de Valores, una Comisión, o dos comisiones separadas, de Nombramientos y Retribuciones.

Que las reglas de composición y funcionamiento del Comité de Auditoría y de la Comisión o comisiones de Nombramientos y Retribuciones figuren en el Reglamento del Consejo, e incluyan las siguientes:

- a) Que el Consejo designe los miembros de estas Comisiones, teniendo presentes los conocimientos, aptitudes y experiencia de los consejeros y los cometidos de cada Comisión; delibere sobre sus propuestas e informes; y ante él hayan de dar cuenta, en el primer pleno del Consejo posterior a sus reuniones, de su actividad y responder del trabajo realizado;
- b) Que dichas Comisiones estén compuestas exclusivamente por consejeros externos, con un mínimo de tres. Lo anterior se entiende sin perjuicio de la asistencia de consejeros ejecutivos o altos directivos, cuando así lo acuerden de forma expresa los miembros de la Comisión.
- c) Que sus Presidentes sean consejeros independientes.
- d) Que puedan recabar asesoramiento externo, cuando lo consideren necesario para el desempeño de sus funciones.
- e) Que de sus reuniones se levante acta, de la que se remitirá copia a todos los miembros del Consejo.

Ver epígrafes: B.2.1 y B.2.3

Cumple Parcialmente

Se cumple ampliamente los apartados a), b), d) y e), y parcialmente el apartado c) por cuanto el Presidente de la Comisión de Auditoría y Control es un consejero independiente, mientras que el Presidente de la Comisión de Nombramiento y Retribuciones es un consejero dominical, por considerar la sociedad que posee los conocimientos necesarios y adecuados a la función que se le encomienda.

BE0275846

OL1425937

05/2012

CLASE 8.<sup>a</sup>

45. Que la supervisión del cumplimiento de los códigos internos de conducta y de las reglas de gobierno corporativo se atribuya a la Comisión de Auditoría, a la Comisión de Nombramientos, o, si existieran de forma separada, a las de Cumplimiento o Gobierno Corporativo.

Cumple

46. Que los miembros del Comité de Auditoría, y de forma especial su presidente, se designen teniendo en cuenta sus conocimientos y experiencia en materia de contabilidad, auditoría o gestión de riesgos.

Cumple

47. Que las sociedades cotizadas dispongan de una función de auditoría interna que, bajo la supervisión del Comité de Auditoría, vele por el buen funcionamiento de los sistemas de información y control interno.

Cumple

48. Que el responsable de la función de auditoría interna presente al Comité de Auditoría su plan anual de trabajo; le informe directamente de las incidencias que se presenten en su desarrollo; y le someta al final de cada ejercicio un informe de actividades.

Cumple

49. Que la política de control y gestión de riesgos identifique al menos:

- a) Los distintos tipos de riesgo (operativos, tecnológicos, financieros, legales, reputacionales...) a los que se enfrenta la sociedad, incluyendo entre los financieros o económicos, los pasivos contingentes y otros riesgos fuera de balance;
- b) La fijación del nivel de riesgo que la sociedad considere aceptable;
- c) Las medidas previstas para mitigar el impacto de los riesgos identificados, en caso de que llegaran a materializarse;
- d) Los sistemas de información y control interno que se utilizarán para controlar y gestionar los citados riesgos, incluidos los pasivos contingentes o riesgos fuera de balance.

*Vex epígrafes: D*

Cumple

50. Que corresponda al Comité de Auditoría:

1º En relación con los sistemas de información y control interno:

- a) Supervisar el proceso de elaboración y la integridad de la información financiera relativa a la sociedad y, en su caso, al grupo, revisando el cumplimiento de los requisitos normativos, la adecuada delimitación del perímetro de consolidación y la correcta aplicación de los criterios contables.
- b) Revisar periódicamente los sistemas de control interno y gestión de riesgos, para que los principales riesgos se identifiquen, gestionen y den a conocer adecuadamente.
- c) Velar por la independencia y eficacia de la función de auditoría interna; proponer la selección, nombramiento, reelección y cese del responsable del servicio de auditoría interna; proponer el presupuesto de ese servicio; recibir información periódica sobre sus actividades; y verificar que la alta dirección tiene en cuenta las conclusiones y recomendaciones de sus informes.
- d) Establecer y supervisar un mecanismo que permita a los empleados comunicar, de forma confidencial y, si se considera apropiado, anónima las irregularidades de potencial trascendencia,

especialmente financieras y contables, que adviertan en el seno de la empresa.

2º En relación con el auditor externo:

- a) Elevar al Consejo las propuestas de selección, nombramiento, reelección y sustitución del auditor externo, así como las condiciones de su contratación.
- b) Recibir regularmente del auditor externo información sobre el plan de auditoría y los resultados de su ejecución, y verificar que la alta dirección tiene en cuenta sus recomendaciones.
- c) Asegurar la independencia del auditor externo y, a tal efecto:
  - i) Que la sociedad comunique como hecho relevante a la CNMV el cambio de auditor y lo acompañe de una declaración sobre la eventual existencia de desacuerdos con el auditor saliente y, si hubieran existido, de su contenido.
  - ii) Que se asegure de que la sociedad y el auditor respetan las normas vigentes sobre prestación de servicios distintos a los de auditoría, los límites a la concentración del negocio del auditor y, en general, las demás normas establecidas para asegurar la independencia de los auditores;
  - iii) Que en caso de renuncia del auditor externo examine las circunstancias que la hubieran motivado.
- d) En el caso de grupos, favorecer que el auditor del grupo asuma la responsabilidad de las auditorías de las empresas que lo integren.

Ver epígrafes: B.1.35, B.2.2, B.2.3 y D.3

Cumple

51. Que el Comité de Auditoría pueda convocar a cualquier empleado o directivo de la sociedad, e incluso disponer que comparezcan sin presencia de ningún otro directivo.

Cumple

52. Que el Comité de Auditoría informe al Consejo, con carácter previo a la adopción por éste de las correspondientes decisiones, sobre los siguientes asuntos señalados en la Recomendación 8:

- a) La Información financiera que, por su condición de cotizada, la sociedad deba hacer pública periódicamente. El Comité debiera asegurarse de que las cuentas intermedias se formulan con los mismos criterios contables que las anuales y, a tal fin, considerar la procedencia de una revisión limitada del auditor externo.
- b) La creación o adquisición de participaciones en entidades de propósito especial o domiciliadas en países o territorios que tengan la consideración de paraísos fiscales, así como cualesquiera otras transacciones u operaciones de naturaleza análoga que, por su complejidad, pudieran menoscabar la transparencia del grupo.
- c) Las operaciones vinculadas, salvo que esa función de Informe previo haya sido atribuida a otra Comisión de las de supervisión y control.

Ver epígrafes: B.2.2 y B.2.3

Cumple


53. Que el Consejo de Administración procure presentar las cuentas a la Junta General sin reservas ni salvedades en el Informe de auditoría y que, en los supuestos excepcionales en que existan, tanto el Presidente del Comité de Auditoría como los auditores expliquen con claridad a los accionistas el contenido y alcance de dichas reservas o salvedades.

Ver epígrafe: B.1.38


Cumple

54. Que la mayoría de los miembros de la Comisión de Nombramientos -o de Nombramientos y Retribuciones, si fueran una sola- sean consejeros independientes.

05/2012

CLASE 8.<sup>a</sup>

Ver epígrafe: B.2.1



BE0275845

OL1425938

Explique

La composición de la Comisión de Nombramientos y Retribuciones responde al peso de los existentes grupos de consejeros (4 dominicales y 1 independiente).

55. Que correspondan a la Comisión de Nombramientos, además de las funciones indicadas en las Recomendaciones precedentes, las siguientes:

- a) Evaluar las competencias, conocimientos y experiencia necesarios en el Consejo, definir, en consecuencia, las funciones y aptitudes necesarias en los candidatos que deban cubrir cada vacante, y evaluar el tiempo y dedicación precisos para que puedan desempeñar bien su cometido.
- b) Examinar u organizar, de la forma que se entienda adecuada, la sucesión del Presidente y del primer ejecutivo y, en su caso, hacer propuestas al Consejo, para que dicha sucesión se produzca de forma ordenada y bien planificada.
- c) Informar los nombramientos y ceses de altos directivos que el primer ejecutivo proponga al Consejo.
- d) Informar al Consejo sobre las cuestiones de diversidad de género señaladas en la Recomendación 14 de este Código.

Ver epígrafe: B.2.3

Cumple

56. Que la Comisión de Nombramientos consulte al Presidente y al primer ejecutivo de la sociedad, especialmente cuando se trate de materias relativas a los consejeros ejecutivos.

Y que cualquier consejero pueda solicitar de la Comisión de Nombramientos que tome en consideración, por sí los considerara idóneos, potenciales candidatos para cubrir vacantes de consejero.

Cumple

57. Que corresponda a la Comisión de Retribuciones, además de las funciones indicadas en las Recomendaciones precedentes, las siguientes:

- a) Proponer al Consejo de Administración:
  - i) La política de retribución de los consejeros y altos directivos;
  - ii) La retribución individual de los consejeros ejecutivos y las demás condiciones de sus contratos.
  - iii) Las condiciones básicas de los contratos de los altos directivos.
- b) Velar por la observancia de la política retributiva establecida por la sociedad.

Ver epígrafes: B.1.14 y B.2.3

Cumple

58. Que la Comisión de Retribuciones consulte al Presidente y al primer ejecutivo de la sociedad, especialmente cuando se trate de materias relativas a los consejeros ejecutivos y altos directivos.

Cumple

#### G - OTRAS INFORMACIONES DE INTERÉS

Si considera que existe algún principio o aspecto relevante relativo a las prácticas de gobierno corporativo aplicado por su sociedad, que no ha sido abordado por el presente Informe, a continuación, mencione y explique su contenido.

**NOTA ACLARATORIA AL APARTADO A.2**

Inversiones Autopistas, S.L. está controlada por Critería CaixaHolding, S.A.U. y Vidacaixa, S.A. de Seguros y Reaseguros controlada por CaixaBank, S.A.

Trébol Internacional BV está controlada por Trébol Holdings, S.a.r.L.

A su vez, Trébol Holdings, S.a.r.L., asesorado por CVC Capital Partners, pertenece a varios fondos de inversión o Instituciones de Inversión Colectiva (Limited Partnerships), sin que exista ninguna entidad que controle a la sociedad. CVC Capital Partners no tiene la discrecionalidad para ejercer los derechos de voto.

Trébol Holdings, S.a.r.L., comunica descenso del 20% como consecuencia de la desinversión efectuada por ACS, Actividades de Construcción y Servicios, S.A. de su participación indirecta en Aberlis Infraestructuras, S.A. y de la extinción el pasado 25 de abril de 2012 del pacto parasocial y de la acción concertada que se encontraba vigente hasta esa fecha entre Trébol Holdings, S.a.r.L., y ACS, Actividades de Construcción y Servicios, S.A. en relación con su participación conjunta e indirecta en Aberlis Infraestructuras, S.A. la citada extinción del pacto parasocial ha sido objeto de comunicación por ACS, Actividades de Construcción y Servicios, S.A. mediante hecho relevante de 25 de abril de 2012, con el número 162.309 de registro.

Inmobiliaria Espacio, S.A. es titular del 100% de Grupo Villar Mir, S.L.U. y es titular indirecto del 60,030% de Obrascón Huarte Lain, S.A. a través de Grupo Villar Mir, S.L.U. y otras sociedades controladas a los efectos del artículo 4 de LMV.

Obrascón Huarte Lain, S.A. es titular de 40.739.459 acciones a través de 3 contratos de equity swap con 3 entidades bancarias. Obrascón Huarte Lain, S.A. informa del compromiso de no transmisión de las acciones adquiridas representativas del 9,995% de Aberlis durante un año. (4/12/2012).

**NOTA ACLARATORIA AL APARTADO A.3**

Participación del cónyuge de Don Salvador Alemany Mas de 21.661 derechos de voto.

Participación del cónyuge de Don Ricardo Fornesa Ribó de 19.874 derechos de voto.

**NOTA ACLARATORIA AL APARTADO A.4**

Aberlis no tiene constancia de que exista ningún tipo de relación relevante entre los titulares de participaciones significativas, excluyendo las que se deriven del giro o tráfico comercial ordinario.

**NOTA ACLARATORIA AL APARTADO A.5**

Ver apartado C.2

**NOTA ACLARATORIA AL APARTADO B.1.12**

Se ha tenido en cuenta los cambios organizativos de 2011 que supusieron un aumento de los empleados considerados como Alta Dirección. Asimismo, la Alta Dirección ha recibido como otros beneficios, aportaciones por obligaciones contraídas en materia de pensiones y de otras retribuciones en especie por importe de 549 miles de euros y 247 miles de euros, respectivamente.

**NOTA ACLARATORIA AL APARTADO B.1.17**


Adicionalmente, el Sr. Gonzalo Górtazar Rotaache ha sido consejero de las siguientes sociedades pertenecientes al Grupo Caixa:

Saba Infraestructuras, S.A. (NIF A-65550311) hasta el 26 de septiembre de 2012.

Vidacaixa, S.A. de Seguros y Reaseguros (NIF A-58333261) hasta el 10 de octubre de 2012.

**NOTA ACLARATORIA AL APARTADO B.1.37**

05/2012



BE0275844

OL1425939

En otros trabajos distintos de los de auditoría están incluidos 136 miles de euros de servicios fiscales prestados por Deloitte Asesores Tributarios.

#### INFORMACIÓN ADICIONAL AL APARTADO C.2

A continuación se relacionan las operaciones realizadas con otras entidades vinculadas:

Entre Admirabilia, S.L. y Abertis Infraestructuras, S.A. ha tenido lugar la siguiente operación relevante:

- De importe 28.718 miles de euros, naturaleza de la operación Accionariado y tipo de la operación Dividendos y otros beneficios distribuidos.

Entre VidaCaixa Grupo, S.A. y Abertis Infraestructuras, S.A. han tenido lugar las siguientes operaciones relevantes:

- De importe 120.000 miles de euros, naturaleza de la operación Contractual y tipo de la operación Acuerdos de financiación: préstamos y aportaciones de capital (prestatarlo) - Empréstito.
- De importe 1.263 miles de euros, naturaleza de la operación Contractual y tipo de la operación Recepción de servicios (seguros).

Entre Sociedad Iberica de Construcciones Eléctricas de Seguridad, S.L. y Autopistas Aumar, S.A.C.E. ha tenido lugar la siguiente operación relevante:

- De importe 1.765 miles de euros, naturaleza de la operación Comercial y tipo de la operación Compra de bienes terminados o en curso.

Entre Dragados, S.A. y Autopistas, Concesionaria Española, S.A. ha tenido lugar la siguiente operación relevante:

- De importe 15.226 miles de euros, naturaleza de la operación Comercial y tipo de la operación Compra de activos materiales.

Entre Sermicro, S.A. y Serviaberis, S.L. ha tenido lugar la siguiente operación relevante:

- De importe 1.554 miles de euros, naturaleza de la operación Comercial y tipo de la operación Recepción de servicios.

Hispasal es una sociedad participada al 40,63%. Las cifras presentadas corresponden a la participación de Abertis.

Adesal Telecom, S.L. es una sociedad controlada conjuntamente al 51%. Las cifras presentadas corresponden a la participación de Abertis.

Servicios Audiovisuales Overon, S.L. es una sociedad controlada conjuntamente al 51%. Las cifras presentadas corresponden a la participación de Abertis.

En diciembre 2012, abertis infraestructuras, S.A. ha adquirido a OHL Concesiones, S.A.U. su participación en Participes en Brasil, S.L. y en sociedad para Participacao em Infraestrutura, S.A. por importe de 711.966 miles de euros.

En diciembre 2012, abertis infraestructuras, S.A. ha adquirido a OHL Concesiones, S.A.U. las participaciones en Sociedad Concesionaria Autopista de Los Andes S.A., Operadora de Infraestructuras de Transportes Limitada y el grupo Infraestructura Dos Mil S.A., por importe total de 204.055 miles de euros.

Asimismo, también en Abril 2012 abertis adquirió a ACS Actividades de Construcción y Servicios, S.A. (parte vinculada en aquel momento) 41.400.000 acciones propias (5,3% del capital social de abertis antes de la ampliación de capital liberada del ejercicio 2012) por importe de 464.094 miles de euros.

Durante el ejercicio 2012 abertis infraestructuras, S.A. contrató dos operaciones de cobertura con CaixaBank, S.A. que se contrataron y cancelaron durante el mismo año por valor de 120.000 miles de euros.

#### NOTA ACLARATORIA AL APARTADO C.3

La información relativa a la remuneración del Consejo de Administración y de la Alta dirección se detalla en las notas B.1.11 y B.1.12, respectivamente.



**NOTA ACLARATORIA AL APARTADO C.5**

La referencia en el enunciado del artículo 127 de la Ley de Sociedades Anónimas, debe entenderse hecha a los artículos 229 y 230 de la Ley de Sociedades de Capital.

**NOTA ACLARATORIA AL APARTADO D.2**

Riesgo materializado en el ejercicio

Los riesgos descritos anteriormente son, en su mayoría, inherentes al modelo de negocio y a las diferentes actividades realizadas por el Grupo abertis, por lo que, de alguna manera, existen en cierta medida a lo largo de cada ejercicio económico. Sin embargo, a excepción del descenso de la demanda en determinados negocios y determinadas zonas geográficas (ya detectado en ejercicios precedentes y que supusieron planes de acción específicos que se mantienen en la actualidad) ninguno de ellos ha tenido una incidencia significativa en la organización durante el último ejercicio.

**NOTA ACLARATORIA A LOS APARTADOS E.1, E.2 Y E.3**

La referencia hecha a la Ley de Sociedades Anónimas, debe entenderse hecha a la Ley de Sociedades de Capital.

INFORMACIÓN ADICIONAL en documento anexo se adjunta el informe de funciones y actividades de la Comisión de Auditoría y Control (2012), así como el Informe Complementario al Informe Anual de Gobierno Corporativo correspondiente al ejercicio 2012 que presenta el Consejo de Administración de Abertis Infraestructuras, S.A. sobre los aspectos contenidos en el artículo 61 bis de la Ley del Mercado de Valores.

Dentro de este apartado podrá incluirse cualquier otra información, aclaración o matiz, relacionados con los anteriores apartados del Informe, en la medida en que sean relevantes y no reiterativos.

En concreto, indique si la sociedad está sometida a legislación diferente a la española en materia de gobierno corporativo y, en su caso, incluya aquella información que esté obligada a suministrar y sea distinta de la exigida en el presente informe.

Definición vinculante de consejero independiente:



Indique si alguno de los consejeros independientes tiene o ha tenido alguna relación con la sociedad, sus accionistas significativos o sus directivos, que de haber sido suficientemente significativa o importante, habría determinado que el consejero no pudiera ser considerado como independiente de conformidad con la definición recogida en el apartado 5 del Código Unificado de buen gobierno:

NO

Fecha y firma:

Este informe anual de gobierno corporativo ha sido aprobado por el Consejo de Administración de la sociedad, en su sesión de fecha

05/2012



## Informe de la Comisión de Auditoría y Control

El presente informe fue presentado por la Comisión de Auditoría y Control al Consejo de Administración de Abertis Infraestructuras, S.A. (**abertis**) que lo aprobó el 18 de febrero de 2013.

### Composición, responsabilidades y funcionamiento

La Comisión de Auditoría y Control fue creada por el Consejo de Administración el 14 de abril de 2002.

Los aspectos relacionados con su composición, competencias y normas de funcionamiento se han ido modificando para dar cumplimiento a las obligaciones y recomendaciones posteriores a su creación.

#### a) Composición

La Comisión es un órgano interno del Consejo y, por tanto, está compuesta por consejeros de la Sociedad. La mayoría de sus miembros serán consejeros externos (sin funciones ejecutivas) nombrados por el Consejo de Administración y su presidente deberá elegirse entre dichos consejeros externos y sustituirse cada cuatro años pudiendo ser reelegido una vez transcurrido un plazo de un año desde su cese. Con estos requerimientos, la Comisión refuerza y garantiza la independencia de sus opiniones y consideraciones.

La Comisión de Auditoría y Control está compuesta por los siguientes miembros:

Cargo	Miembros	Fecha nombramiento	Carácter
Presidente	Miguel Ángel Gutiérrez Méndez	24/04/12	Externo independiente
Vocal	Marcelino Armenter Vidal	26/05/09	Externo dominical
Vocal	Carlos Colomer Casellas	12/12/12	Externo independiente
Secretario	Marta Casas Caba	27/11/07	Secretaria no consejera



0L1425940

**CLASE 8.<sup>a</sup>**  
CORREO

18/02/2013



Indique si ha habido Consejeros que hayan votado en contra o se hayan abstenido en relación con la aprobación del presente Informe.

NO

BE0275842

OL1425794

05/2012

CLASE 8.ª  
IMPRESIONES

Durante el ejercicio se han producido los siguientes cambios en la composición de la Comisión:


- En fecha 24 de abril, se incorpora Don Miguel Ángel Gutiérrez Méndez, en sustitución de Don Ernesto Mata López que renunció en fecha 21 de febrero anterior, y se le designa Presidente de la Comisión.
- En fecha 12 de diciembre, se incorpora a la Comisión el Consejero independiente Don Carlos Colomer Casellas, para cubrir la vacante existente por la renuncia presentada el 24 de julio anterior por el consejero independiente Don Emilio García Gallego, por haber transcurrido el plazo de cinco años de mandato para el que fue nombrado Consejero.

Todos los consejeros miembros de la Comisión de Auditoría y Control reúnen los conocimientos y experiencia necesarios para el desempeño de las funciones encomendadas por el Consejo a esta Comisión.

## b) Responsabilidades

Tal y como se detalla en el artículo 22 de los Estatutos Sociales de **abertis** y en el artículo 13 del Reglamento del Consejo, las responsabilidades básicas de la Comisión de Auditoría y Control son las siguientes:



- a) Proponer al Consejo de Administración para su sometimiento a la junta general de accionistas la designación de los auditores de cuentas o sociedades de auditoría, las condiciones de contratación, el alcance del mandato profesional y, en su caso, la revocación o no renovación, todo ello de acuerdo a la normativa aplicable.
- b) Informar en la Junta General sobre las cuestiones que se planteen en su seno en materia de su competencia.
- c) Revisar las cuentas de la Sociedad, vigilar el cumplimiento de los requerimientos legales y la correcta aplicación de los principios de contabilidad generalmente aceptados, así como informar las propuestas de modificación de principios y criterios contables sugeridos por la dirección.

- 
- d) Servir de canal de comunicación entre el Consejo de Administración y los auditores de cuentas o sociedades de auditoría, evaluar los resultados de cada auditoría y las respuestas del equipo de gestión a sus recomendaciones y mediar en los casos de discrepancias entre aquellos y éste en relación con los principios y criterios aplicables en la preparación de los estados financieros.
  - e) Supervisar la eficacia del control interno de la Sociedad, los servicios de auditoría interna, comprobando la adecuación e integridad de los mismos y revisar la designación y sustitución de sus responsables, así como supervisar los sistemas de control de riesgos y discutir con los auditores de cuentas las debilidades significativas del sistema de control interno detectadas en el desarrollo de la auditoría.
  - f) Supervisar el proceso de elaboración y presentación de la información financiera regulada.
  - g) Supervisar el cumplimiento del contrato de auditoría, procurando que la opinión sobre las cuentas anuales y los contenidos principales del informe de auditoría sean redactados de forma clara y precisa.
  - h) Supervisar un mecanismo que permita a los empleados comunicar, de forma confidencial, las irregularidades que se advierten en el seno de la empresa de potencial trascendencia, especialmente financieras y contables, así como aquellas que puedan comportar una responsabilidad penal para la empresa.
  - i) Establecer las oportunas relaciones con los auditores de cuentas o sociedades de auditoría para recibir información sobre aquellas cuestiones que puedan poner en riesgo la independencia de éstos, para su examen por la Comisión, y cualesquiera otras relacionadas con el proceso de desarrollo de la auditoría de cuentas, así como aquellas otras comunicaciones previstas en la legislación de auditoría de cuentas y en las normas técnicas de auditoría. En todo caso, deberán recibir anualmente de los auditores de cuentas o sociedades de auditoría la confirmación escrita de su independencia frente a la entidad o entidades vinculadas a ésta directa o indirectamente, así como la información de los servicios adicionales de cualquier clase prestados a estas entidades por los citados auditores o sociedades, o por las personas o entidades vinculados a éstos de acuerdo con lo dispuesto en el Real Decreto Legislativo 1/2011, de

BE0275841

0L1425795

05/2012



1 de julio, por el que se aprueba el texto refundido de la Ley de Auditoría de Cuentas.

- j) Emitir anualmente, con carácter previo a la emisión del informe de auditoría de cuentas, un informe en el que se expresará una opinión sobre la independencia de los auditores de cuentas o sociedades de auditoría. Este informe deberá pronunciarse, en todo caso, sobre la prestación de los servicios adicionales a que hace referencia el apartado anterior.
- k) Considerar las sugerencias que le hagan llegar el Presidente del Consejo de Administración, los miembros del Consejo, los directivos o los accionistas de la Sociedad.

### c) Funcionamiento

Los principios básicos de actuación y el régimen de funcionamiento interno de la Comisión están establecidos en las normas contenidas en el Reglamento del Consejo.

La Comisión es un órgano de carácter informativo y consultivo, sin funciones ejecutivas, con facultades de información, asesoramiento y propuesta dentro de su ámbito de actuación.

La Comisión de Auditoría y Control se reunirá cuantas veces resulte necesario para el desarrollo de sus funciones y será convocada por orden de su Presidente, bien a iniciativa propia, o bien a requerimiento del presidente del Consejo de Administración o de dos miembros de la Comisión.

Estará obligado a asistir a las sesiones de la Comisión, y a prestarle su colaboración y accesos a la información que disponga, cualquier miembro del equipo directivo o del personal de la sociedad que fuese requerido a tal fin. También podrá requerir la Comisión la asistencia a sus sesiones de los auditores de la sociedad.

La Comisión de Auditoría y Control quedará válidamente constituida cuando concurren, presentes o representados, la mayoría de sus miembros. Los acuerdos se adoptarán por mayoría de miembros concurrentes, presentes o representados.

En cuanto resulte de aplicación, y con carácter supletorio, se aplicarán a la misma las normas de funcionamiento del Consejo de Administración.

## Actividades

Durante el ejercicio 2012 la Comisión de Auditoría y Control ha mantenido 5 reuniones y ha llevado a cabo las siguientes actividades:

### a) Revisión de la información económico-financiera

#### ❖ Cuentas anuales

- Durante el mes de febrero de 2012, la Comisión de Auditoría y Control conoció e informó favorablemente sobre las cuentas anuales y los informes de gestión, tanto individuales como consolidados, de **abertis** correspondientes al ejercicio 2011, antes de su presentación al Consejo de Administración para su formulación.
- Para ello, y entre otros procedimientos, en la misma sesión:
  - Comentó, con los responsables de su elaboración, aspectos como la razonabilidad de la evolución de las magnitudes, las transacciones o eventos más relevantes del periodo, los cambios en las políticas contables y cualquier otra información relevante.
  - Conoció las conclusiones del trabajo del auditor externo sobre las cuentas anuales individuales y consolidadas de dicho ejercicio.

#### ❖ Estados financieros semestrales

- En el mes de julio de 2012, la Comisión de Auditoría y Control conoció e informó favorablemente al Consejo de Administración sobre los estados financieros semestrales, antes de su aprobación.
- Asimismo, en la misma sesión, la Comisión siguió los mismos procedimientos (de comentario y contraste con los responsables de su elaboración y de conocimiento de las conclusiones de la revisión limitada llevada a cabo por los auditores externos) indicados en el apartado anterior.


#### ❖ Información económico-financiera trimestral y otros requerimientos

- La Comisión de Auditoría y Control ha revisado el resto de la información pública periódica y la información sobre cualquier otro

BE0275840

OL1425796

05/2012



CLASE 8.ª  
Impreso en España

requerimiento que la sociedad remite a la CNMV, con aplicación del procedimiento de comentario y contraste con los responsables de su elaboración ya descrito, y verificando que se presentan siguiendo los mismos principios contables y de consolidación que en la elaboración de las cuentas anuales.

- ❖ Otra información: Estimaciones de deterioro de activos y dividendos
  - La Comisión ha revisado los resultados de los test de deterioro de los principales activos del Grupo (que suponen uno de los principales juicios y estimaciones que contienen las cuentas anuales al cierre del ejercicio) analizando las principales hipótesis de los cálculos que soportan las cifras, así como su coherencia con años anteriores y con los utilizados por analistas y otras sociedades del sector.
  - Con motivo del reparto de un dividendo a cuenta, en la sesión de octubre de 2012 y de forma previa a la presentación al Consejo de Administración, la Comisión revisó los estados demostrativos de la existencia de un beneficio que permita la distribución del dividendo a cuenta y los estados contables previsionales de liquidez justificativos de la existencia de liquidez para poder llevar a cabo la distribución.
- ❖ Sistema de control interno de la información financiera (SCIIF)
  - La Comisión ha revisado el Informe sobre el Sistema de Control Interno de la Información Financiera (SCIIF) que forma parte del Informe Anual de Gobierno Corporativo, en cumplimiento a la Ley de Economía Sostenible (LES).
  - Asimismo, ha conocido las conclusiones de la revisión realizada por los auditores externos sobre dicho informe y ha conocido los resultados de las revisiones llevadas a cabo por Auditoría Interna durante el ejercicio relativas a las matrices de controles en materia de supervisión del SCIIF.

## b) Relación con auditores de cuentas

- ❖ Nombramiento auditor

La Comisión de Auditoría y Control tiene entre sus funciones la de orientar y proponer al Consejo una propuesta de designación del auditor de cuentas, velando por su independencia.



La Comisión decide los criterios de selección de auditores con el objetivo de conseguir la máxima unificación en el Grupo, atendiendo a los criterios de optimización de costes y de obtención de posibles sinergias en el proceso de auditoría. Están sujetas a este proceso todas las contrataciones de auditores externos, tanto el de la sociedad matriz como los de las sociedades participadas mayoritariamente por **abertis**.

En febrero de 2012, se propuso al Consejo de Administración (para su presentación a la Junta General de Accionistas) el nombramiento de Deloitte como firma auditora de las cuentas anuales del Grupo **abertis** para los próximos 3 ejercicios, de 2012 a 2014, y de las sociedades controladas, atendiendo a los requerimientos específicos de cada sociedad y a la legislación del país en el que desarrolla su actividad. Esta propuesta se realizó en el marco del resultado de los procesos de selección que la Comisión lleva a cabo de forma periódica entre las firmas auditoras de reconocido prestigio.

#### ❖ Honorarios e independencia

- La Comisión ha efectuado un seguimiento de los honorarios de firmas de auditoría (auditor principal y otros auditores), incluyendo los relativos a otros servicios profesionales prestados a **abertis** y a su grupo, debiendo destacarse que dichos otros servicios profesionales prestados en el ejercicio 2012 no entran en conflicto con la actividad de auditoría, respetándose las reglas de incompatibilidad establecidas en la Ley Financiera.
- La Comisión ha verificado que no existen razones objetivas que permitan cuestionar la independencia del auditor de cuentas (mediante la obtención de cartas de confirmación de independencia y la revisión de honorarios percibidos por trabajos de auditoría y otros servicios en función de los límites internos establecidos) habiendo emitido un informe sobre la **independencia** de los **auditores** de cuentas para dar cumplimiento a la Ley 24/1988, de 28 de julio del Mercado de Valores.


#### c) Seguimiento de la evolución normativa

La Comisión ha sido informada de la evolución de la normativa y de las acciones emprendidas en materia contable, en materia de información financiera y en materia de responsabilidad penal de personas jurídicas.

BE0275839

OL1425797

05/2012

CLASE 8.<sup>a</sup>

#### d) Supervisión de la auditoría interna

La Comisión de Auditoría y Control tiene entre sus funciones la supervisión de la eficacia del sistema de control interno del Grupo **abertis**. Esta función es desarrollada a través de las actividades de Auditoría Interna.

##### ❖ Funciones

Las funciones más relevantes de Auditoría Interna son:

- Evaluar si los sistemas establecidos aseguran un nivel de control interno razonable y el cumplimiento de las políticas, planes, procedimientos, normas y reglamentos, determinando si se están aplicando adecuadamente.
- Asegurar la fiabilidad e integridad de la información financiera y operativa, y de los medios utilizados para su elaboración.
- Garantizar, a través de la auditoría informática y de la permanente evaluación de los procedimientos, la adecuación, utilidad, eficiencia, fiabilidad y salvaguarda de la información y de los sistemas de información.
- Colaborar con los auditores externos con la finalidad de coordinar las labores de ambos en relación con el nivel de control interno.
- Mantener informados a la Dirección y a la Comisión de Auditoría y Control de las anomalías o irregularidades detectadas, así como de las acciones correctoras propuestas.
- Asistir a los miembros de la organización, proporcionándoles análisis, recomendaciones, consejo e información concerniente a las actividades revisadas.

##### ❖ Actividades

Entre las actividades llevadas a cabo por Auditoría Interna en el ejercicio 2012 bajo la supervisión de la Comisión de Auditoría y Control, destacamos las siguientes:

- **Revisiones**

- Realización de las revisiones incluidas en el Plan de Auditoría de 2012, así como de otras revisiones originadas a solicitud de la Dirección o por iniciativa de la propia Auditoría Interna.
- Seguimiento sistemático y periódico de las recomendaciones propuestas en las revisiones.

- **Plan Auditoría 2013**

La Comisión de Auditoría y Control ha aprobado el Plan Anual de Revisiones 2013 elaborado a partir de, entre otros criterios, los niveles de riesgo identificados, la cobertura periódica de los procesos transaccionales básicos y los resultados de las revisiones efectuadas con anterioridad.

- **Presupuesto de Auditoría Interna**

La Comisión de Auditoría y Control ha efectuado un seguimiento de los recursos y costes de la función y ha aprobado el presupuesto y la dotación de recursos para el ejercicio 2013.

## **e) Control de riesgos**

La Comisión de Auditoría y Control tiene entre sus funciones la supervisión de los sistemas de gestión de riesgos del grupo abertis, que realiza a través de las actividades del área de Control de Riesgos.


### **❖ Funciones**

Control de Riesgos establece mecanismos para identificar y efectuar un seguimiento de los riesgos inherentes y residuales de los distintos negocios y de los procesos clave de las distintas áreas y realiza el seguimiento de los planes de acción definidos para mitigar dichos riesgos.

### **❖ Actividades**

Durante el ejercicio 2012, Control de Riesgos ha llevado a cabo la actualización de los mapas de riesgos del Grupo (tanto del conjunto como de cada una de las 4 unidades de negocio y áreas corporativas) y ha iniciado la actualización del modelo de gestión de riesgos para

05/2012

CLASE 8.<sup>a</sup>

BE0275838

OL1425798

efectuar un seguimiento más específico y detallado de los identificados como riesgos principales.

#### **f) Canal de denuncias**

La Comisión ha sido informada sobre el seguimiento de las denuncias recibidas, así como sobre la situación del despliegue del Código Ético del Grupo (a través de reglamentos específicos para cada país).

#### **g) Evaluación del funcionamiento de la Comisión de Auditoría y Control**

Para dar cumplimiento a la recomendación del Código Unificado (Código Conthe) de evaluar el funcionamiento de la Comisión de Auditoría y Control, la propia Comisión ha realizado un informe de autoevaluación de su funcionamiento calificándolo como satisfactorio.

INFORME COMPLEMENTARIO AL INFORME ANUAL DE GOBIERNO CORPORATIVO CORRESPONDIENTE AL EJERCICIO 2012 QUE PRESENTA EL CONSEJO DE ADMINISTRACIÓN DE ABERTIS INFRAESTRUCTURAS, S.A. SOBRE LOS ASPECTOS CONTENIDOS EN EL ARTÍCULO 61 BIS DE LA LEY DEL MERCADO DE VALORES.

---

El Consejo de Administración de Abertis Infraestructuras, S.A., en cumplimiento de lo previsto en el artículo 61 bis de la Ley 24/1988, del Mercado de Valores, de 28 de julio, introducido por la Ley 2/2011, de 4 de marzo, de Economía Sostenible, emite el presente informe complementario al Informe Anual de Gobierno Corporativo correspondiente al ejercicio 2012 sobre los aspectos contenidos en el citado artículo 61 bis de la Ley del Mercado de Valores, con el objeto de su presentación a la Junta General de Accionistas de la sociedad.

**a) Valores que no se negocian en un mercado regulado comunitario, con indicación, en su caso, de las distintas clases de acciones y, para cada clase de acciones, los derechos y obligaciones que confiera.**

La sociedad no tiene valores que no se negocien en un mercado regulado comunitario.

**b) Cualquier restricción a la transmisibilidad de valores y cualquier restricción al derecho de voto.**


El artículo 6 de los estatutos sociales establece que las acciones son transmisibles por todos los medios reconocidos en la Ley, según su naturaleza y de conformidad con las normas relativas a la transmisión de valores representados por medio de anotaciones en cuenta.

En cuanto a las restricciones al derecho de voto, reguladas en el artículo 13 de los estatutos sociales y en el artículo 9 del Reglamento de la Junta General de Accionistas, establecen que podrán asistir personalmente a la junta con voz y voto los accionistas que acrediten ser titulares de mil acciones, como mínimo, inscritas a su nombre con cinco días de antelación a aquél en que haya de celebrarse la junta. Cada acción dará derecho a un voto. Los que posean menor número de acciones podrán

BE0275837

0L1425799

05/2012

CLASE 8.<sup>a</sup>

agruparlas para conseguirlo, confiriendo su representación a un accionista del grupo.

**c) Normas aplicables a la modificación de los estatutos sociales.**

Las normas aplicables a la modificación de los estatutos sociales se encuentran reguladas, sin perjuicio de lo establecido en el artículo 194 y concordantes de la Ley de Sociedades de Capital, en el artículo 22 de los estatutos sociales y en el artículo 4 del Reglamento del Consejo de Administración, que establecen que para adoptar dichos acuerdos será preciso el voto favorable de más de dos tercios de los consejeros, presentes o representados.

Por otra parte, el artículo 2 del Reglamento de la Junta General de Accionistas determina que la Junta tiene competencia para decidir sobre todas las materias que le son atribuidas legal o estatutariamente, y, en particular, le compete, entre otras, acordar cualquier modificación de los estatutos sociales.

**d) Los acuerdos significativos que haya celebrado la sociedad y que entren en vigor, sean modificados o concluyan en caso de cambio de control de la sociedad a raíz de una oferta pública de adquisición, y sus efectos.**

La sociedad no tiene suscritos acuerdos que entren en vigor, sean modificados o concluyan como consecuencia de una oferta pública de adquisición.

**e) Los acuerdos entre la sociedad y sus cargos de administración y dirección o empleados que dispongan indemnizaciones cuando éstos dimitan o sean despedidos de forma improcedente o si la relación laboral llega a su fin con motivo de una oferta pública de adquisición.**

La sociedad prevé con carácter general para sus directivos la inclusión de cláusulas indemnizatorias cuando sean despedidos de forma improcedente, de entre una y dos anualidades, dependiendo de su nivel de responsabilidad.

En el caso de dos Directores Generales y del Consejero Delegado, se les

reconoce indemnizaciones de importe superior, en los supuestos, entre otros, de despido improcedente o cambio de control.

**f) Descripción de las principales características de los sistemas internos de control y gestión de riesgos en relación con el proceso de emisión de información financiera.**

**1. Que órganos y/o funciones son los responsables de: (i) la existencia y mantenimiento de un adecuado y efectivo SCIIF (ii) su implantación (iii) su supervisión**

El Sistema de Control Interno de la Información Financiera (en adelante SCIIF) del Grupo Abertis forma parte de su sistema de control interno general y se configura como el conjunto de procesos que el Consejo de Administración, la Comisión de Auditoría y Control, la Alta Dirección y el personal del Grupo, llevan a cabo para proporcionar seguridad razonable respecto a la fiabilidad de la información financiera que se publica en los mercados.

La "Política de Definición de Responsabilidades sobre el Control Interno de la Información Financiera del Grupo Abertis" establece las siguientes responsabilidades en relación con el SCIIF:

- El Consejo de Administración es el responsable último de toda la información regulada que el Grupo difunde en los mercados y, en consecuencia, de formular la información financiera (art. 4 del Reglamento del Consejo de Administración) y de que su SCIIF sea adecuado y eficaz.
- Entre las responsabilidades básicas de la Comisión de Auditoría y Control (CAC) figura la supervisión de la eficacia del SCIIF (art. 22 de los Estatutos Sociales y art. 13 del Reglamento del Consejo de Administración). La función de Auditoría Interna del Grupo Abertis asume la supervisión del SCIIF por delegación de la CAC.
- La Dirección de Control de Gestión Corporativo, tiene la responsabilidad del mantenimiento e implantación del SCIIF.

BE0275836

OL1425800

05/2012



2. **Qué departamentos y/o mecanismos están encargados: (i) del diseño y revisión de la estructura organizativa; (ii) de definir claramente las líneas de responsabilidad y autoridad, con una adecuada distribución de tareas y funciones; (iii) de que existan procedimientos suficientes para su correcta difusión en la entidad, en especial, en lo relativo al proceso de elaboración de la información financiera**

El Consejo de Administración del Grupo Abertis asigna la responsabilidad del diseño y revisión de la estructura organizativa a la Dirección General de Recursos Internos y Eficiencia, concretamente a la Dirección Corporativa de Organización. Desde ésta se definen las líneas generales de la estructura y reparto de responsabilidades, así como el procedimiento de diseño, revisión y actualización de éstas, procedimiento que se encuentra documentado mediante los organigramas (estructura organizativa), los modelos relacionales (que establecen la asignación y reparto de responsabilidades) y el modelo de procesos y su normativa asociada que forman parte del catálogo de políticas del Grupo Abertis.

El Grupo Abertis cuenta con un organigrama interno, disponible en la intranet corporativa, que abarca todas las áreas, localizaciones y empresas del Grupo, y que fundamentalmente se divide por negocio y por departamento (incluyéndose aquéllos departamentos involucrados en la preparación, análisis y supervisión de la información financiera). Este organigrama indica las responsabilidades hasta cierto nivel directivo y se complementa con otros más detallados distribuidos a nivel de departamento.

En lo relativo al proceso de preparación de la información financiera, además de organigramas detallados, existen, por una parte, instrucciones emitidas desde la Dirección de Control de Gestión Corporativo, que establecen las pautas y responsabilidades específicas de cada cierre, así como procedimientos de cierre en los que se explicita quienes son responsables de las principales tareas, tanto a nivel corporativo como a nivel de filial.



3. Si existen, especialmente en lo relativo al proceso de elaboración de la información financiera, los siguientes elementos:

**- Código de conducta, órgano de aprobación, grado de difusión e instrucción, principios y valores incluidos (indicando si hay menciones específicas al registro de operaciones y elaboración de información financiera), órgano encargado de analizar incumplimientos y de proponer acciones correctoras y sanciones.**

El Grupo Abertis cuenta con un Código de conducta (Código Ético). La Corporación desarrolla un Código Ético Marco que es objeto de adaptación en cada país a través de la elaboración de un Reglamento Ético local que compagina el seguimiento de las directrices corporativas con las particularidades que pueden tener ciertos países en determinadas materias. El Código Ético es comunicado a todos los empleados, se encuentra disponible a través de la intranet corporativa y es parte de la formación que reciben las nuevas incorporaciones al Grupo.

El Código Ético incluye entre sus principios fundamentales el compromiso de dar estricto cumplimiento a la obligación que tiene el Grupo Abertis de ofrecer información financiera fiable y preparada conforme a la normativa aplicable, así como la responsabilidad que tienen sus empleados y directivos de velar por que así sea, tanto a través del correcto desarrollo de sus funciones, como de la comunicación a los órganos de gobierno de cualquier circunstancia que pueda afectar a ese compromiso.

El órgano encargado de analizar los incumplimientos y proponer acciones correctoras y sanciones es la Comisión del Código Ético.


**- Canal de denuncias, que permita la comunicación al comité de auditoría de irregularidades de naturaleza financiera y contable, en adición a eventuales incumplimientos del código de conducta y actividades irregulares en la organización, informando en su caso si éste es de naturaleza confidencial.**

El Grupo Abertis dispone, y promueve el uso, de un Canal de denuncias implementado para canalizar, entre otros, comunicaciones sobre eventuales incumplimientos del Código de Ético.

BE0275835

OL1425801

05/2012

CLASE 8.<sup>a</sup>

Reservados todos los derechos.



Las comunicaciones recibidas se tratan de manera confidencial y son evaluadas y clasificadas por la Comisión del Código Ético (formada por el Director Corporativo de Personas, la Directora de la Asesoría Jurídica Corporativa, por un representante de la Dirección de Seguridad Corporativa y un representante de la Dirección Corporativa de Control de Riesgos y Auditoría Interna). En función de su naturaleza y potencial relevancia, son puestas en conocimiento de la CAC quien dispone, en última instancia, las actuaciones a llevar a cabo.

El Canal de denuncias se gestiona internamente y las denuncias pueden ser comunicadas a través de un formulario on-line (disponible en la intranet del Grupo Abertis), de correo postal o vía correo electrónico.

Las denuncias relacionadas con fraude vinculado a la información financiera están reguladas en la "Norma Interna de Gestión de Fraude".

**- Programas de formación y actualización periódica para el personal involucrado en la preparación y revisión de la información financiera, así como en la evaluación del SCIIF, que cubran al menos, normas contables, auditoría, control interno y gestión de riesgos.**

Por lo que respecta a los programas de formación y actualización, Abertis considera que la formación continuada de sus empleados y directivos, tanto a nivel corporativo como en sus filiales, en aquellos aspectos que afectan al Grupo Abertis, es clave. En este sentido, Abertis considera también que una formación profunda y actualizada en materia de normas de preparación de información financiera, normativa de los mercados de capitales, fiscalidad y control interno, es necesaria para garantizar que la información reportada a los mercados es fiable y se ajusta a la normativa en vigor.

La Dirección de Control de Gestión Corporativo está suscrita a diversas publicaciones y revistas de ámbito contable/financiero, así como a la página web del IASB, que periódicamente envía novedades y otros comunicados de interés, que son analizados, asegurando que se tienen en consideración en la elaboración de la información financiera de Abertis.

Al respecto de la preparación y revisión de la información financiera, el Grupo Abertis anualmente diseña y pone en práctica planes de

formación que incluyen aquellas necesidades de formación identificadas desde la Dirección de Control de Gestión Corporativo en relación a:

- Nueva normativa contable, fiscal, de mercados de capitales y de control interno, adoptada y que aplique al Grupo Abertis.
- Cambios en la metodología de reporting y / o en los sistemas de información.
- Iniciativa individual de los miembros del equipo de la Dirección de Control de Gestión Corporativo.

Como consecuencia de la identificación de necesidades en las áreas mencionadas, se diseñan y ejecutan las actividades formativas adecuadas para cubrir los objetivos de formación anual en estas materias. El Grupo Abertis ha realizado actividades de formación durante el ejercicio 2012 por parte de expertos externos y sesiones de formación interna, y se ha dado cobertura al personal vinculado en la preparación y revisión de la información financiera tanto a nivel corporativo como a nivel de filiales.

Los ámbitos de formación en los que se ha puesto mayor énfasis en el ejercicio 2012, están relacionados con las áreas contables y financieras que puedan tener un mayor impacto en la preparación de la información financiera del Grupo Abertis, especialmente con sistemas de información y con las novedades del ejercicio relacionadas con NIIF-UE.


**4. Cuáles son las principales características del proceso de identificación de riesgos, incluyendo los de error o fraude, en cuanto a:**

- Si el proceso existe y está documentado.
- Si el proceso cubre la totalidad de objetivos de la información financiera, (existencia y ocurrencia; integridad; valoración; presentación, desglose y comparabilidad; y derechos y obligaciones), si se actualiza y con qué frecuencia.
- La existencia de un proceso de identificación del perímetro de consolidación, teniendo en cuenta, entre otros aspectos, la posible existencia de estructuras societarias complejas, entidades instrumentales o de propósito especial.

BE0275834

OL1425802

05/2012

CLASE 8.<sup>a</sup>

- **Si el proceso tiene en cuenta los efectos de otras tipologías de riesgos (operativos, tecnológicos, financieros, legales, reputacionales, medioambientales etc.) en la medida que afecten a los estados financieros.**
- **Qué órgano de gobierno de la entidad supervisa el proceso.**

En relación con el proceso de identificación de riesgos de error o fraude en la información financiera, el Grupo Abertis realiza anualmente un análisis para identificar qué procesos y en qué localizaciones se generan transacciones relevantes, documentado en la "Política de identificación de riesgos de error en la información financiera del Grupo Abertis" (en adelante "Política de identificación de riesgos").

En la Política de identificación de riesgos se establece que, una vez identificados, éstos son revisados a efectos de analizar los potenciales riesgos de error en cada aserción de la información financiera. El proceso de identificación de riesgos se realiza como mínimo una vez al año. Dada la incorporación a Abertis en diciembre de los activos de OHL en Brasil (actualmente arteris) y en Chile, se han realizado determinados procedimientos específicos de control destinados a garantizar la integridad y fiabilidad de la información financiera de estos subgrupos.

Mediante la aplicación de la Política de identificación de riesgos, el Grupo Abertis se asegura que en el proceso, se consideran variables cuantitativas y cualitativas (tales como, complejidad de las transacciones, sujeción a normativa o nivel de juicio requerido), para la definición del alcance del SCIIF del Grupo Abertis.

Como resultado de la aplicación de la Política de identificación de riesgos, se diseña una Matriz de riesgos del SCIIF. La matriz de riesgos tiene por objeto identificar las cuentas y los desgloses que tienen un riesgo significativo asociado, cuyo impacto potencial en la información financiera es material. Una vez definido el alcance de aplicación de SCIIF en el Grupo Abertis y en base a la Matriz de riesgos identificados, se han diseñado aquellas actividades de control que dan cobertura a los riesgos identificados.

Asimismo, en el Grupo Abertis se considera la posibilidad de riesgos de error en determinados procesos no ligados a clases de transacciones específicas, pero especialmente relevantes habida

cuenta de su trascendencia en la preparación de la información reportada (tales como el proceso de cierre, de operación de sistemas de información, de revisión de juicios o políticas contables significativas). Entre estos últimos se encuentra el proceso de consolidación, motivo por el cual el Grupo Abertis tiene establecidas políticas dirigidas a asegurar, tanto la correcta configuración y ejecución del proceso, como la correcta identificación del perímetro de consolidación.

El proceso de identificación de riesgos de error en la información financiera se efectúa y documenta por parte de la Dirección de Control de Gestión Corporativo, proceso que se complementa desde Auditoría Interna considerando los mismos en relación con el Mapa de Riesgos general del Grupo (que contempla riesgos tanto financieros como no financieros). Todo el proceso es supervisado en última instancia por la CAC.


La Comisión de Auditoría y Control de Abertis es responsable de supervisar el sistema de control interno y de gestión de riesgos con el apoyo de Auditoría Interna.

5. **Documentación descriptiva de los flujos de actividades y controles (incluyendo los relativos a riesgo de fraude) de los distintos tipos de transacciones que puedan afectar de modo material a los estados financieros, incluyendo el procedimiento de cierre contable y la revisión específica de los juicios, estimaciones, valoraciones y proyecciones relevantes.**

El Grupo Abertis dispone de documentación descriptiva de controles que cubre la totalidad de los objetivos de la información financiera de las distintas clases de transacciones con impacto material en sus estados financieros.

En lo relativo a las actividades y controles relacionados directamente con transacciones que puedan afectar de modo material a los estados financieros, el Grupo Abertis dispone de descripciones de controles implementados para mitigar el riesgo de error material en la información reportada a los mercados. Dichas descripciones se documentan en matrices de actividades de control y contienen información sobre en qué debe consistir la actividad de control, para qué se ejecuta, quien debe ejecutarla, con qué frecuencia, así como otra información sobre qué sistemas de información o qué actividades realizadas por terceros son relevantes para la eficacia de la actividad

05/2012



CLASE 8.ª



BE0275833

OL1425803

de control correspondiente. Los controles cubren áreas tales como la generación de ingresos, inversiones y gastos en concesiones, adquisiciones y posterior valoración de otro inmovilizado, análisis de la recuperabilidad de las inversiones, registro de impuestos sobre beneficios o la correcta presentación de instrumentos financieros y de las operaciones de financiación del Grupo Abertis.

Abertis cuenta asimismo con políticas destinadas a mitigar los riesgos de error en procesos no relacionados con transacciones específicas. En particular, existen políticas documentadas sobre:

- (i) los procesos de cierre (tanto a nivel corporativo, que incluye el proceso de consolidación, como a nivel de filial),
- (ii) procedimientos de actividades realizadas por terceros,
- (iii) precios de transferencia
- (iv) políticas para identificar y establecer niveles de aprobación para juicios y estimaciones relevantes,
- (v) políticas destinadas a garantizar que la información que debe revelarse fluye adecuadamente en el Grupo Abertis (Ver apartado 8, Procedimientos de revisión y autorización de la información financiera).

En relación a los juicios y estimaciones relevantes realizados, el Grupo Abertis informa en sus cuentas anuales consolidadas de aquellas áreas de incertidumbre especialmente relevantes. Las hipótesis clave contempladas por el Grupo Abertis con respecto a éstas, cuando su impacto es material, son específicamente revisadas y aprobadas por la Dirección General Financiera y en su caso, por el Consejero Delegado.

**6. Políticas y procedimientos de control interno sobre los sistemas de información (entre otras, sobre seguridad de acceso, control de cambios, operación de los mismos, continuidad operativa y segregación de funciones) que soporten los procesos relevantes de la entidad en relación a la elaboración y publicación de la información financiera.**

El Grupo Abertis utiliza sistemas de información para mantener un adecuado registro y control de sus operaciones y, por tanto, su correcto funcionamiento es un elemento clave y de especial énfasis para el Grupo Abertis. En consonancia, como parte del proceso de identificación de riesgos de error en la información financiera, el Grupo Abertis identifica, a través de la Dirección de Control de

9. **Una función específica encargada de definir y mantener actualizadas las políticas contables (área o departamento de políticas contables), así como resolver dudas o conflictos derivados de su interpretación, manteniendo una comunicación fluida con los responsables de las operaciones en la organización.**

Esta responsabilidad recae sobre la Gerencia de Consolidación y Normativa Contable (dependiente de la Dirección de Control de Gestión Corporativo), que, entre otras funciones, se encarga de definir, mantener actualizadas y comunicar las políticas contables del Grupo Abertis a efectos de la preparación de información financiera consolidada bajo NIIF-UE (y en consecuencia de la información que debe reportar cada filial).

El Grupo Abertis tiene formalizado un "Procedimiento de elaboración, actualización y comunicación de políticas contables" en el que se define:

- Existencia de un Manual contable del Grupo Abertis.
- Periodicidad de actualización.
- Comunicación con las Unidades de Negocio
- Procedimiento de recepción y respuesta a consultas acerca del Manual contable (Buzón de normativa contable)
- Procedimiento de actualización del Reporting Package de información contable a recibir de las filiales.

La Gerencia de Consolidación y Normativa Contable tiene asimismo entre sus funciones la de responder las consultas contables que puedan llegar a hacer las distintas unidades de negocio u otras direcciones corporativas del Grupo Abertis.

10. **Un manual de políticas contables actualizado y comunicado a las unidades a través de las que opera la entidad.**

El Grupo Abertis dispone de un manual de políticas contables, Group Reporting and Accounting Principles Handbook (GRAPH) a efectos de la elaboración de los estados financieros preparados bajo NIIF-UE, que elabora la Dirección de Control de Gestión Corporativo y que actualiza de forma periódica (como mínimo anualmente) e incorpora las normas aplicables. Las Instrucciones de Auditoría que el auditor externo envía a los auditores de las distintas sociedades del Grupo para la revisión limitada o auditoría en cada cierre semestral y anual

BE0275831

0L1425805

05/2012

CLASE 8.<sup>a</sup>

respectivamente, indican que los principios contables sobre los que deben realizar su trabajo son los contenidos en el GRAPH Abertis.

Las modificaciones realizadas se comunican a las sociedades dependientes mediante e-mail, manteniéndose el manual completo actualizado en el Portal de Normativa Contable en la intranet del Grupo Abertis.

**11. Mecanismos de captura y preparación de la información financiera con formatos homogéneos, de aplicación y utilización por todas las unidades de la entidad o del grupo, que soporten los estados financieros principales y las notas, así como la información que se detalle sobre el SCIIF.**

El Grupo Abertis dispone de diferentes plataformas integradas de información financiera para la práctica totalidad de sus filiales. Por otra parte, cada una de las filiales es responsable de la elaboración y carga en el sistema de reporting y consolidación corporativo, del Reporting Mensual que contiene la información financiera necesaria al cierre de cada mes para la preparación de la información consolidada y otra información financiera necesaria.

El reporting mensual es único en base a un plan de cuentas homogéneo para todas las sociedades.

De forma semestral y anual, se reciben los "Forms semestrales" (un paquete de información único homogéneo para todas las sociedades del Grupo, que incluye el Reporting Mensual y un reporting de "Información Adicional EEFF 2012") firmado por la Dirección General de cada una de las filiales, que recogen la totalidad de la información necesaria para la preparación de la información financiera consolidada del Grupo (cuentas anuales y estados financieros intermedios resumidos).

Dichos "Forms semestrales y anuales" garantizan la homogeneidad de información mediante las siguientes características:

- Es homogéneo y consistente para todos los países y negocios.
- Se prepara en base a unas instrucciones y manual contable del Grupo Abertis, único para todas las sociedades que componen el Grupo.



- Incorpora los requisitos legales, fiscales, mercantiles y regulatorios aplicables.

La información del Reporting Mensual es cargada directamente por los controllers en el sistema de reporting y consolidación corporativo.

De forma periódica (mínimo 2 veces al año) se revisan las estructuras de los "Forms" con el objetivo de asegurar que incluyen todas las actualizaciones normativas aplicables bajo NIIF-UE.

Todo el sistema de reporting está recogido en el Manual de Información del Reporting Mensual, que se actualiza anualmente por parte de la Dirección de Control de Gestión Corporativo y que incluye procesos, fechas e información completa acerca de la cumplimentación del reporting, que deben seguir todas las sociedades del Grupo.

12. **Si cuenta con una función de auditoría interna que tenga entre sus competencias la de apoyo al comité de auditoría en su labor de supervisión del sistema de control interno, incluyendo el SCIIF.**

El Grupo Abertis cuenta con una función de Auditoría de Interna (encuadrada en la Dirección Corporativa de Control de Riesgos y Auditoría Interna) que depende jerárquicamente del Consejero Delegado del Grupo Abertis y reporta directamente a la CAC (que delega en la función la supervisión de los sistemas de control interno, incluyendo el SCIIF).


Entre sus funciones más relevantes (descritas anualmente en el "Informe de Funciones y Actividades de la CAC") se encuentran:

- Asegurar la fiabilidad e integridad de la información financiera y operativa, así como de los medios utilizados para su elaboración.
- Garantizar, a través de la auditoría informática y de la permanente evaluación de los procedimientos, la adecuación, utilidad, eficiencia, fiabilidad e integridad de la información y de los sistemas de información.

BE0275830

OL1425806

05/2012

CLASE 8.<sup>a</sup>

CONTABILIDAD

18. Si cuenta con un procedimiento de discusión mediante el cual, el auditor de cuentas (de acuerdo con lo establecido en las NTA), la función de auditoría interna y otros expertos, puedan comunicar a la alta dirección y al comité de auditoría o administradores de la entidad las debilidades significativas de control interno identificadas durante los procesos de revisión de las cuentas anuales o aquellos otros que les hayan sido encomendados. Asimismo informará de si dispone de un plan de acción que trate de corregir o mitigar las debilidades observadas.

Como ya se ha indicado en el apartado 8, la "Política de Revisión, Certificación y Supervisión de la Información Financiera" del Grupo Abertis establece el procedimiento de revisión por parte de la CAC que incluye:

- Reunión con los responsables de la elaboración de la información financiera (Dirección de Control de Gestión Corporativo) para comentar la razonabilidad de la evolución de las magnitudes, las transacciones o eventos más relevantes del período, los cambios en las políticas contables, las fluctuaciones anómalas y cualquier otra información que se estime relevante.
- Discusión con la función de Auditoría Interna (como parte del seguimiento continuo de revisiones y recomendaciones que se efectúa a lo largo del ejercicio en cada reunión de la CAC) para obtener información sobre los resultados de las revisiones realizadas en el ámbito del SCIIF y sobre el estado de las recomendaciones de mejora de las eventuales debilidades identificadas.
- Discusión privada con los auditores externos (como mínimo al finalizar la planificación de la auditoría de cuentas anuales del ejercicio y al finalizar sus trabajos de auditoría o revisión limitada de las cuentas anuales y de la información semestral respectivamente) para obtener información sobre el alcance de su trabajo y sobre eventuales debilidades significativas de control interno identificadas, conocer los resultados de su trabajo, el contenido de sus informes y cualquier otra información que se estime conveniente.

Los planes de acción relativos a las debilidades detectadas en 2012 han sido instrumentados en forma de recomendaciones que siguen el

círculo de priorización, asignación de responsable y seguimiento descrito en el apartado 14.

- 14. Una descripción del alcance de la evaluación del SCIIF realizada en el ejercicio y del procedimiento por el cual el encargado de ejecutarla comunica sus resultados, si la entidad cuenta con un plan de acción que detalle las eventuales medidas correctoras, y si se ha considerado su impacto en la información financiera.**

Auditoría Interna confecciona un Plan Anual de Revisiones que es aprobado por la CAC. Entre sus distintos apartados figuran:



- Revisiones de *procesos críticos y transaccionales de primer nivel (ingresos, compras, activos fijos, personal, gestión financiera, etc.)* en los que se verifica la integridad de la información financiera vinculada a dichos procesos. Estos procesos son revisados en las sociedades controladas del Grupo de acuerdo con una periodicidad preestablecida (que varía en función de factores como su importancia relativa o la participación de los servicios compartidos corporativos, aunque con un mínimo de una vez cada 4 años).
- En relación con la información financiera relativa al ejercicio 2012 y el modelo general del SCIIF, Auditoría Interna ha:
  - Revisado el Modelo de control interno de la información financiera para garantizar su eficacia. Para ello ha analizado el proceso de identificación de riesgos y el correcto diseño y la existencia de los controles definidos para mitigarlos.
  - Verificado (en un cierre intermedio –septiembre- y en el cierre anual) el funcionamiento de la totalidad de los controles clave operativos definidos para las sociedades del Grupo. Dichos controles se han definido para las áreas cuyos saldos y transacciones son significativas, para los juicios y estimaciones relevantes y para los procesos de cierre de las sociedades filiales y de cierre consolidado.

Las eventuales debilidades identificadas en todas las revisiones de auditoría interna son clasificadas en función de su prioridad (alta,

BE0275829

OL1425818

05/2012

CLASE 8.<sup>a</sup>

media o baja), son asignadas a un responsable y son objeto de seguimiento periódico en las reuniones de la CAC.

Existe un aplicativo, único para todo el Grupo, para el seguimiento y resolución de las recomendaciones al que tienen acceso todos los responsables de las mismas. El procedimiento de respuesta y resolución de recomendaciones (y especialmente el de recomendaciones de prioridad alta que son objeto de un seguimiento específico y diferenciado) incluye un escalado de autorizaciones que llega hasta el Director General del área o negocio afectado o, en su caso, al Consejero Delegado.

Como resultado de las actividades de evaluación realizadas por parte de la función de Auditoría Interna en el ejercicio 2012, no se han desprendido debilidades significativas que pudieran tener un impacto material en la información financiera del Grupo Abertis del ejercicio 2012, habiéndose establecido las acciones correctoras necesarias para solventar otras eventuales debilidades en el futuro.

#### 15. Una descripción de las actividades de supervisión del SCIIF realizadas por el comité de auditoría.

La CAC ha llevado a cabo las siguientes actividades en relación con el SCIIF:

- Revisión periódica del modelo de SCIIF implantado en el Grupo Abertis, de la "Matriz de Riesgos del SCIIF" y de la "Matriz de Actividades de Control".
- Aprobación de los criterios de revisión del SCIIF.
- Reuniones, en aplicación de la ya mencionada "Política de Revisión, Certificación y Supervisión de la Información Financiera":
  - Con los responsables de su elaboración (Dirección de Control de Gestión Corporativo) con motivo de las publicaciones trimestrales, semestrales y anuales de información financiera (así como de otros requerimientos recibidos sobre la materia).
  - Con Auditoría Interna para el seguimiento de los resultados de las revisiones relativas al SCIIF en el

apartado habitual de "Seguimiento de revisiones y recomendaciones" de cada reunión de la Comisión.

- o Con el auditor externo, para conocer la planificación y resultados de sus revisiones (información semestral y cuentas anuales), así como las debilidades de control interno identificadas.
- Revisión de la información relativa al SCIIF incluida en el Informe anual de gobierno corporativo.

**16. Si la información del SCIIF remitida a los mercados ha sido sometida a revisión por el auditor externo, en cuyo caso la entidad debería incluir el informe correspondiente. En caso contrario, debería informar de sus motivos.**


El Grupo Abertis ha sometido a revisión por parte del auditor externo la información del SCIIF remitida a los mercados para el ejercicio 2012. El alcance de los procedimientos de revisión del auditor se han realizado de acuerdo con el Borrador de fecha 28 de octubre de 2011 de la Guía de Actuación y su correspondiente modelo orientativo de informe de auditor que se ha hecho público por las Corporaciones representativas de los auditores de cuentas. Adicionalmente, con fecha 25 de enero de 2012, el Instituto de Censores Jurados de Cuentas de España, en su Circular E01/2012, establece ciertas consideraciones adicionales referidas al mismo y que han sido tomadas en consideración también en los procedimientos aplicados por el auditor externo.

Barcelona, 18 de febrero de 2013.

BE0275828

OL1425810


05/2012



CLASE 8.<sup>a</sup>

Los abajo firmantes cuyos cargos figuran a continuación de los nombres, CERTIFICAN la exactitud e integridad de las Cuentas Anuales Consolidadas y el Informe de Gestión correspondientes al ejercicio 2012, de ABERTIS INFRAESTRUCTURAS, S.A. y Sociedades Dependientes, que se extienden en el anverso y reverso de 172 hojas de papel timbrado, haciendo constar que en las mismas están incorporados los estados contables de todas las sociedades participadas, tanto nacional como internacionalmente, que integran el perímetro de consolidación de acuerdo con la normativa mercantil y contable de aplicación.

Barcelona, 18 de febrero de 2013.



Salvador Alemany Mas  
Presidente

Francisco Reynés Massanet  
Consejero Delegado


Josep Maria Coronas Guinart  
Secretario General

DECLARACIÓN DE RESPONSABILIDAD SOBRE EL CONTENIDO DEL INFORME FINANCIERO ANUAL DEL GRUPO ABERTIS CORRESPONDIENTE AL EJERCICIO 2012.

En cumplimiento de lo dispuesto en el art. 8 b) del Real decreto 1362/2007, de 19 de octubre, por el que se desarrolla la Ley 24/1988, de 28 de julio, del Mercado de Valores, los abajo firmantes, consejeros de la sociedad, declaran que hasta donde alcanza su conocimiento, las cuentas anuales elaboradas con arreglo a los principios de contabilidad aplicables ofrecen la imagen fiel del patrimonio, de la situación financiera y de los resultados de Abertis Infraestructuras, S.A. y de las empresas comprendidas en la consolidación tomados en su conjunto y que el informe de gestión incluye asimismo un análisis fiel de la evolución y los resultados empresariales y de la posición de Abertis y de las empresas comprendidas en la consolidación tomadas en su conjunto, junto con la descripción de los principales riesgos e incertidumbres a que se enfrenta.

Las Cuentas Anuales Consolidadas y el Informe de Gestión correspondientes al ejercicio 2012, de ABERTIS INFRAESTRUCTURAS, S.A. y Sociedades Dependientes, se extienden en el anverso y reverso de 174 hojas de papel timbrado, con la firma de todos los Consejeros en las dos últimas, a excepción de Don Marcelino Armenter Vidal y Don Gonzalo Gortázar Rotaeché, por no haber asistido a la reunión de Consejo y no constando ninguna disconformidad por su parte con su contenido, de acuerdo con lo dispuesto en el artículo 253.2 de la Ley de Sociedades de Capital.

Barcelona, 18 de febrero de 2013.



Miquel Roca Junyent  
Secretario del Consejo de Administración

Firma de los señores Consejeros:

---

Salvador Alemany Mas  
Presidente

---

Isidro Fainé Casas  
Vicepresidente 1º

**Abertis**  
**Infraestructuras, S.A.**

Informe de auditor referido a la  
información relativa al sistema de control  
interno sobre la información financiera  
(SCIIF) de Abertis Infraestructuras, S.A.  
correspondiente al ejercicio 2012



## INFORME DE AUDITOR REFERIDO A LA INFORMACIÓN RELATIVA AL SISTEMA DE CONTROL INTERNO SOBRE LA INFORMACIÓN FINANCIERA (SCIIF) DE ABERTIS INFRAESTRUCTURAS, S.A. CORRESPONDIENTE AL EJERCICIO 2012.

A los Administradores de  
Abertis Infraestructuras, S.A.:

De acuerdo con la solicitud del Consejo de Administración de Abertis Infraestructuras, S.A. (en adelante, la Sociedad) y con nuestra carta propuesta de fecha 23 de enero de 2013, hemos aplicado determinados procedimientos sobre la "Información relativa al SCIIF" incluida en el Informe Complementario al Informe Anual de Gobierno Corporativo adjunto (apartado f)) de Abertis Infraestructuras, S.A. correspondiente al ejercicio 2012, en el que se resumen los procedimientos de control interno de la Sociedad en relación a la información financiera anual.

La Ley 24/1988, de 28 de julio del Mercado de Valores, una vez modificada por la Ley 2/2011, de 4 de marzo de Economía Sostenible, requiere que, a partir de los ejercicios económicos que comiencen el 1 de enero de 2011, el Informe Anual de Gobierno Corporativo (en adelante, IAGC) incorpore una descripción de las principales características de los sistemas internos de control y gestión de riesgos en relación con el proceso de emisión de información financiera regulada. En relación con este particular, la Comisión Nacional del Mercado de Valores (CNMV) promovió la creación de un Grupo de Trabajo de Control Interno sobre la Información Financiera (en adelante, el GTCI) de las entidades cotizadas con la finalidad de elaborar un conjunto de recomendaciones acerca del SCIIF. Como resultado del trabajo del GTCI, en junio de 2010 se publica el documento 'Control interno sobre la información financiera de las entidades cotizadas' (en adelante el Documento del GTCI). Este documento, en su Apartado III, incluye una "Guía para la preparación de la descripción del sistema de control interno sobre la información financiera" que contempla los indicadores básicos que, a juicio del GTCI, deberían ser abordados por cada entidad en la descripción de las principales características de su SCIIF. La CNMV, en su carta de fecha 28 de diciembre de 2011, recuerda las citadas modificaciones legales que se han de tomar en consideración en la preparación de la "Información relativa al SCIIF" hasta la publicación definitiva de la Circular de la CNMV que defina un nuevo modelo de IAGC.

A los efectos de lo establecido en el indicador número 16 del apartado III del Documento del GTCI, que requiere que las entidades mencionen si la descripción del SCIIF ha sido revisada por el auditor externo y, si hubiera sido así, que incluyan el correspondiente informe, se ha hecho público por las Corporaciones representativas de los auditores de cuentas el Borrador de fecha 28 de octubre de 2011 de Guía de Actuación y su correspondiente modelo orientativo de informe de auditor (en adelante el Borrador de Guía de Actuación). Adicionalmente, con fecha 25 de enero de 2012, el Instituto de Censores Jurados de Cuentas de España, en su Circular E01/2012, establece ciertas consideraciones adicionales referidas al mismo.

El Consejo de Administración es responsable de adoptar las medidas oportunas para garantizar razonablemente la implantación, mantenimiento y supervisión de un adecuado sistema de control interno así como del desarrollo de mejoras de dicho sistema y de la preparación y establecimiento del contenido de la Información relativa al SCIIF adjunta.

En este sentido, hay que tener en cuenta que, con independencia de la calidad del diseño y operatividad del sistema de control interno adoptado por la Sociedad en relación a la información financiera anual, éste sólo puede permitir una seguridad razonable, pero no absoluta, en relación con los objetivos que persigue, debido a las limitaciones inherentes a todo sistema de control interno.

En el curso de nuestro trabajo de auditoría de las cuentas anuales y conforme a las Normas Técnicas de Auditoría, nuestra evaluación del control interno de la Sociedad ha tenido como único propósito el permitirnos establecer el alcance, la naturaleza y el momento de realización de los procedimientos de auditoría de las cuentas anuales de la Sociedad. Por consiguiente, nuestra evaluación del control interno, realizada a efectos de dicha auditoría de cuentas, no ha tenido la extensión suficiente para permitirnos emitir una opinión específica sobre la eficacia de dicho control interno sobre la información financiera anual regulada.

A los efectos de la emisión de este informe, hemos aplicado exclusivamente los procedimientos específicos descritos a continuación e indicados en el Borrador de Guía de Actuación sobre el Informe del auditor referido a la Información relativa al Sistema de Control Interno sobre la Información Financiera de las entidades cotizadas, publicada por la Comisión Nacional del Mercado de Valores en su página web, que establece el trabajo a realizar, el alcance mínimo del mismo, así como el contenido de este informe. Como el trabajo resultante de dichos procedimientos tiene, en cualquier caso, un alcance reducido y sustancialmente menor que el de una auditoría o una revisión sobre el sistema de control interno, no expresamos una opinión sobre la efectividad del mismo, ni sobre su diseño y su eficacia operativa, en relación a la información financiera anual de la Sociedad correspondiente al ejercicio 2012 que se describe en la Información relativa al SCIIF adjunta. En consecuencia, si hubiéramos aplicado procedimientos adicionales a los determinados a continuación o realizado una auditoría o una revisión sobre el sistema de control interno en relación a la información financiera anual regulada, se podrían haber puesto de manifiesto otros hechos o aspectos sobre los que les habríamos informado.

Asimismo, dado que este trabajo especial no constituye una auditoría de cuentas ni se encuentra sometido al Texto Refundido de la Ley de Auditoría de Cuentas, aprobado por el Real Decreto Legislativo 1/2011, de 1 de julio, no expresamos una opinión de auditoría en los términos previstos en la citada normativa.

Se relacionan a continuación los procedimientos aplicados:

1. Lectura y entendimiento de la información preparada por la Sociedad en relación con el SCIIF adjunta y evaluación de si dicha información aborda la totalidad de la información requerida que seguirá el contenido mínimo descrito en el Apartado III, 'Guía para la preparación de la descripción del SCIIF' del Documento del GTCI.
2. Preguntas al personal encargado de la elaboración de la información detallada en el punto 1 anterior con el fin de: (i) obtener un entendimiento del proceso seguido en su elaboración; (ii) obtener información que permita evaluar si la terminología utilizada se ajusta a las definiciones del marco de referencia; (iii) obtener información sobre si los procedimientos de control descritos están implantados y en funcionamiento en la Sociedad.

3. Revisión de la documentación explicativa soporte de la información detallada en el punto 1 anterior, y que comprenderá, principalmente, aquella directamente puesta a disposición de los responsables de formular la información descriptiva del SCIIF. En este sentido, dicha documentación incluye informes preparados por la función de auditoría interna, alta dirección y otros especialistas internos o externos en sus funciones de soporte a la comisión de auditoría y control.
4. Comparación de la información detallada en el punto 1 anterior con el conocimiento del SCIIF de la Sociedad obtenido como resultado de la aplicación de los procedimientos realizados en el marco de los trabajos de la auditoría de cuentas anuales.
5. Lectura de actas de reuniones del consejo de administración, comisión de auditoría y control y otras comisiones de la Sociedad a los efectos de evaluar la consistencia entre los asuntos en ellas abordados en relación al SCIIF y la información detallada en el punto 1 anterior.
6. Obtención de la carta de manifestaciones relativa al trabajo realizado adecuadamente firmada por los responsables de la preparación y formulación de la información detallada en el punto 1 anterior.

Como resultado de los procedimientos aplicados sobre la Información relativa al SCIIF no se han puesto de manifiesto inconsistencias o incidencias que puedan afectar a la misma.

Este informe ha sido preparado exclusivamente en el contexto de los requerimientos establecidos por la Ley 24/1988, de 28 de julio del Mercado de Valores, modificada por la Ley 2/2011, de 4 de marzo de Economía Sostenible y de lo establecido en el Documento del GTCI de junio de 2010 publicado por la Comisión Nacional del Mercado de Valores a los efectos de la descripción del SCIIF en los Informes Anuales de Gobierno Corporativo.

DELOITTE, S.L.



Rafael Abella

18 de febrero de 2013



MIQUEL ROCA JUNYENT, Secretario del Consejo de Administración de ABERTIS INFRAESTRUCTURAS, S.A., con domicilio en Barcelona, avenida del Parc Logístic 12-20, y NIF A-08209769,

CERTIFICO,

Que, el Consejo de Administración de Abertis Infraestructuras, S.A. ha formulado en fecha 18 de febrero de 2013 el Informe Complementario al Informe Anual de Gobierno Corporativo correspondiente al ejercicio 2012 sobre los aspectos contenidos en el artículo 61 bis de la Ley del Mercado de Valores. En el apartado f) de dicho informe se describen las principales características de los sistemas internos de control y gestión de riesgos en relación con el proceso de emisión de información financiera, cuya transcripción literal es la siguiente:

**f) Descripción de las principales características de los sistemas internos de control y gestión de riesgos en relación con el proceso de emisión de información financiera.**

**1. Que órganos y/o funciones son los responsables de: (i) la existencia y mantenimiento de un adecuado y efectivo SCIIF (ii) su implantación (iii) su supervisión**

El Sistema de Control Interno de la Información Financiera (en adelante SCIIF) del Grupo Abertis forma parte de su sistema de control interno general y se configura como el conjunto de procesos que el Consejo de Administración, la Comisión de Auditoría y Control, la Alta Dirección y el personal del Grupo, llevan a cabo para proporcionar seguridad razonable respecto a la fiabilidad de la información financiera que se publica en los mercados.

La "Política de Definición de Responsabilidades sobre el Control Interno de la Información Financiera del Grupo Abertis" establece las siguientes responsabilidades en relación con el SCIIF:

- El Consejo de Administración es el responsable último de toda la información regulada que el Grupo difunde en los mercados y, en consecuencia, de formular la información financiera (art. 4 del Reglamento del Consejo de Administración) y de que su SCIIF sea adecuado y eficaz.
- Entre las responsabilidades básicas de la Comisión de Auditoría y Control (CAC) figura la supervisión de la eficacia del SCIIF (art. 22 de los Estatutos Sociales y art. 13 del Reglamento del Consejo de Administración). La función de

3



Auditoría Interna del Grupo Abertis asume la supervisión del SCIIF por delegación de la CAC.

- La Dirección de Control de Gestión Corporativo, tiene la responsabilidad del mantenimiento e implantación del SCIIF.

**2. Qué departamentos y/o mecanismos están encargados: (i) del diseño y revisión de la estructura organizativa; (ii) de definir claramente las líneas de responsabilidad y autoridad, con una adecuada distribución de tareas y funciones; (iii) de que existan procedimientos suficientes para su correcta difusión en la entidad, en especial, en lo relativo al proceso de elaboración de la información financiera**

El Consejo de Administración del Grupo Abertis asigna la responsabilidad del diseño y revisión de la estructura organizativa a la Dirección General de Recursos Internos y Eficiencia, concretamente a la Dirección Corporativa de Organización. Desde ésta se definen las líneas generales de la estructura y reparto de responsabilidades, así como el procedimiento de diseño, revisión y actualización de éstas, procedimiento que se encuentra documentado mediante los organigramas (estructura organizativa), los modelos relacionales (que establecen la asignación y reparto de responsabilidades) y el modelo de procesos y su normativa asociada que forman parte del catálogo de políticas del Grupo Abertis.

El Grupo Abertis cuenta con un organigrama interno, disponible en la intranet corporativa, que abarca todas las áreas, localizaciones y empresas del Grupo, y que fundamentalmente se divide por negocio y por departamento (incluyéndose aquéllos departamentos involucrados en la preparación, análisis y supervisión de la información financiera). Este organigrama indica las responsabilidades hasta cierto nivel directivo y se complementa con otros más detallados distribuidos a nivel de departamento.

En lo relativo al proceso de preparación de la información financiera, además de organigramas detallados, existen, por una parte, instrucciones emitidas desde la Dirección de Control de Gestión Corporativo, que establecen las pautas y responsabilidades específicas de cada cierre, así como procedimientos de cierre en los que se explicita quienes son responsables de las principales tareas, tanto a nivel corporativo como a nivel de filial.

**3. Si existen, especialmente en lo relativo al proceso de elaboración de la información financiera, los siguientes elementos:**

mu

# abertis

**- Código de conducta, órgano de aprobación, grado de difusión e instrucción, principios y valores incluidos (indicando si hay menciones específicas al registro de operaciones y elaboración de información financiera), órgano encargado de analizar incumplimientos y de proponer acciones correctoras y sanciones.**

El Grupo Abertis cuenta con un Código de conducta (Código Ético). La Corporación desarrolla un Código Ético Marco que es objeto de adaptación en cada país a través de la elaboración de un Reglamento Ético local que compagina el seguimiento de las directrices corporativas con las particularidades que pueden tener ciertos países en determinadas materias. El Código Ético es comunicado a todos los empleados, se encuentra disponible a través de la intranet corporativa y es parte de la formación que reciben las nuevas incorporaciones al Grupo.

El Código Ético incluye entre sus principios fundamentales el compromiso de dar estricto cumplimiento a la obligación que tiene el Grupo Abertis de ofrecer información financiera fiable y preparada conforme a la normativa aplicable, así como la responsabilidad que tienen sus empleados y directivos de velar por que así sea, tanto a través del correcto desarrollo de sus funciones, como de la comunicación a los órganos de gobierno de cualquier circunstancia que pueda afectar a ese compromiso.

El órgano encargado de analizar los incumplimientos y proponer acciones correctoras y sanciones es la Comisión del Código Ético.

**- Canal de denuncias, que permita la comunicación al comité de auditoría de irregularidades de naturaleza financiera y contable, en adición a eventuales incumplimientos del código de conducta y actividades irregulares en la organización, informando en su caso si éste es de naturaleza confidencial.**

El Grupo Abertis dispone, y promueve el uso, de un Canal de denuncias implementado para canalizar, entre otros, comunicaciones sobre eventuales incumplimientos del Código de Ético.

Las comunicaciones recibidas se tratan de manera confidencial y son evaluadas y clasificadas por la Comisión del Código Ético (formada por el Director Corporativo de Personas, la Directora de la Asesoría Jurídica Corporativa, por un representante de la Dirección de Seguridad Corporativa y un representante de la Dirección Corporativa de Control de Riesgos y Auditoría Interna). En función de su naturaleza y potencial relevancia, son puestas en conocimiento de la CAC quien dispone, en última instancia, las actuaciones a llevar a cabo.

mm



El Canal de denuncias se gestiona internamente y las denuncias pueden ser comunicadas a través de un formulario on-line (disponible en la intranet del Grupo Abertis), de correo postal o vía correo electrónico.

Las denuncias relacionadas con fraude vinculado a la información financiera están reguladas en la "Norma Interna de Gestión de Fraude".

**- Programas de formación y actualización periódica para el personal involucrado en la preparación y revisión de la información financiera, así como en la evaluación del SCIIF, que cubran al menos, normas contables, auditoría, control interno y gestión de riesgos.**

Por lo que respecta a los programas de formación y actualización, Abertis considera que la formación continuada de sus empleados y directivos, tanto a nivel corporativo como en sus filiales, en aquellos aspectos que afectan al Grupo Abertis, es clave. En este sentido, Abertis considera también que una formación profunda y actualizada en materia de normas de preparación de información financiera, normativa de los mercados de capitales, fiscalidad y control interno, es necesaria para garantizar que la información reportada a los mercados es fiable y se ajusta a la normativa en vigor.

La Dirección de Control de Gestión Corporativo está suscrita a diversas publicaciones y revistas de ámbito contable/financiero, así como a la página web del IASB, que periódicamente envía novedades y otros comunicados de interés, que son analizados, asegurando que se tienen en consideración en la elaboración de la información financiera de Abertis.

Al respecto de la preparación y revisión de la información financiera, el Grupo Abertis anualmente diseña y pone en práctica planes de formación que incluyen aquellas necesidades de formación identificadas desde la Dirección de Control de Gestión Corporativo en relación a:

- Nueva normativa contable, fiscal, de mercados de capitales y de control interno, adoptada y que aplique al Grupo Abertis.
- Cambios en la metodología de reporting y / o en los sistemas de información.
- Iniciativa individual de los miembros del equipo de la Dirección de Control de Gestión Corporativo.

# abertis

Como consecuencia de la identificación de necesidades en las áreas mencionadas, se diseñan y ejecutan las actividades formativas adecuadas para cubrir los objetivos de formación anual en estas materias. El Grupo Abertis ha realizado actividades de formación durante el ejercicio 2012 por parte de expertos externos y sesiones de formación interna, y se ha dado cobertura al personal vinculado en la preparación y revisión de la información financiera tanto a nivel corporativo como a nivel de filiales.

Los ámbitos de formación en los que se ha puesto mayor énfasis en el ejercicio 2012, están relacionados con las áreas contables y financieras que puedan tener un mayor impacto en la preparación de la información financiera del Grupo Abertis, especialmente con sistemas de información y con las novedades del ejercicio relacionadas con NIIF-UE.

**4. Cuáles son las principales características del proceso de identificación de riesgos, incluyendo los de error o fraude, en cuanto a:**

- **Si el proceso existe y está documentado.**
- **Si el proceso cubre la totalidad de objetivos de la información financiera, (existencia y ocurrencia; integridad; valoración; presentación, desglose y comparabilidad; y derechos y obligaciones), si se actualiza y con qué frecuencia.**
- **La existencia de un proceso de identificación del perímetro de consolidación, teniendo en cuenta, entre otros aspectos, la posible existencia de estructuras societarias complejas, entidades instrumentales o de propósito especial.**
- **Si el proceso tiene en cuenta los efectos de otras tipologías de riesgos (operativos, tecnológicos, financieros, legales, reputacionales, medioambientales etc.) en la medida que afecten a los estados financieros.**
- **Qué órgano de gobierno de la entidad supervisa el proceso.**

En relación con el proceso de identificación de riesgos de error o fraude en la información financiera, el Grupo Abertis realiza anualmente un análisis para identificar qué procesos y en qué localizaciones se generan transacciones relevantes, documentado en la "Política de identificación de riesgos de error en la información financiera del Grupo Abertis" (en adelante "Política de identificación de riesgos").

En la Política de identificación de riesgos se establece que, una vez identificados, éstos son revisados a efectos de analizar los potenciales riesgos de error en cada aserción de la información financiera. El



# abertis

proceso de identificación de riesgos se realiza como mínimo una vez al año. Dada la incorporación a Abertis en diciembre de los activos de OHL en Brasil (actualmente arteris) y en Chile, se han realizado determinados procedimientos específicos de control destinados a garantizar la integridad y fiabilidad de la información financiera de estos subgrupos.

Mediante la aplicación de la Política de identificación de riesgos, el Grupo Abertis se asegura que en el proceso, se consideran variables cuantitativas y cualitativas (tales como, complejidad de las transacciones, sujeción a normativa o nivel de juicio requerido), para la definición del alcance del SCIIF del Grupo Abertis.

Como resultado de la aplicación de la Política de identificación de riesgos, se diseña una Matriz de riesgos del SCIIF. La matriz de riesgos tiene por objeto identificar las cuentas y los desgloses que tienen un riesgo significativo asociado, cuyo impacto potencial en la información financiera es material. Una vez definido el alcance de aplicación de SCIIF en el Grupo Abertis y en base a la Matriz de riesgos identificados, se han diseñado aquellas actividades de control que dan cobertura a los riesgos identificados.

Asimismo, en el Grupo Abertis se considera la posibilidad de riesgos de error en determinados procesos no ligados a clases de transacciones específicas, pero especialmente relevantes habida cuenta de su trascendencia en la preparación de la información reportada (tales como el proceso de cierre, de operación de sistemas de información, de revisión de juicios o políticas contables significativas). Entre estos últimos se encuentra el proceso de consolidación, motivo por el cual el Grupo Abertis tiene establecidas políticas dirigidas a asegurar, tanto la correcta configuración y ejecución del proceso, como la correcta identificación del perímetro de consolidación.

El proceso de identificación de riesgos de error en la información financiera se efectúa y documenta por parte de la Dirección de Control de Gestión Corporativo, proceso que se complementa desde Auditoría Interna considerando los mismos en relación con el Mapa de Riesgos general del Grupo (que contempla riesgos tanto financieros como no financieros). Todo el proceso es supervisado en última instancia por la CAC.

La Comisión de Auditoría y Control de Abertis es responsable de supervisar el sistema de control interno y de gestión de riesgos con el apoyo de Auditoría Interna.

- mi
- 5. Documentación descriptiva de los flujos de actividades y controles (incluyendo los relativos a riesgo de fraude) de los distintos tipos de transacciones que puedan afectar de modo**



**material a los estados financieros, incluyendo el procedimiento de cierre contable y la revisión específica de los juicios, estimaciones, valoraciones y proyecciones relevantes.**

El Grupo Abertis dispone de documentación descriptiva de controles que cubre la totalidad de los objetivos de la información financiera de las distintas clases de transacciones con impacto material en sus estados financieros.

En lo relativo a las actividades y controles relacionados directamente con transacciones que puedan afectar de modo material a los estados financieros, el Grupo Abertis dispone de descripciones de controles implementados para mitigar el riesgo de error material en la información reportada a los mercados. Dichas descripciones se documentan en matrices de actividades de control y contienen información sobre en qué debe consistir la actividad de control, para qué se ejecuta, quien debe ejecutarla, con qué frecuencia, así como otra información sobre qué sistemas de información o qué actividades realizadas por terceros son relevantes para la eficacia de la actividad de control correspondiente. Los controles cubren áreas tales como la generación de ingresos, inversiones y gastos en concesiones, adquisiciones y posterior valoración de otro inmovilizado, análisis de la recuperabilidad de las inversiones, registro de impuestos sobre beneficios o la correcta presentación de instrumentos financieros y de las operaciones de financiación del Grupo Abertis.

Abertis cuenta asimismo con políticas destinadas a mitigar los riesgos de error en procesos no relacionados con transacciones específicas. En particular, existen políticas documentadas sobre:

- (i) los procesos de cierre (tanto a nivel corporativo, que incluye el proceso de consolidación, como a nivel de filial),
- (ii) procedimientos de actividades realizadas por terceros,
- (iii) precios de transferencia
- (iv) políticas para identificar y establecer niveles de aprobación para juicios y estimaciones relevantes,
- (v) políticas destinadas a garantizar que la información que debe revelarse fluye adecuadamente en el Grupo Abertis (Ver apartado 8, Procedimientos de revisión y autorización de la información financiera).

En relación a los juicios y estimaciones relevantes realizados, el Grupo Abertis informa en sus cuentas anuales consolidadas de aquellas áreas de incertidumbre especialmente relevantes. Las hipótesis clave contempladas por el Grupo Abertis con respecto a éstas, cuando su impacto es material, son específicamente revisadas y aprobadas por la Dirección General Financiera y en su caso, por el Consejero Delegado.

mm

- 6. Políticas y procedimientos de control interno sobre los sistemas de información (entre otras, sobre seguridad de acceso, control de cambios, operación de los mismos, continuidad operativa y segregación de funciones) que soporten los procesos relevantes de la entidad en relación a la elaboración y publicación de la información financiera.**

El Grupo Abertis utiliza sistemas de información para mantener un adecuado registro y control de sus operaciones y, por tanto, su correcto funcionamiento es un elemento clave y de especial énfasis para el Grupo Abertis. En consonancia, como parte del proceso de identificación de riesgos de error en la información financiera, el Grupo Abertis identifica, a través de la Dirección de Control de Gestión Corporativo, qué sistemas y aplicaciones son relevantes en su preparación. Los sistemas y aplicaciones identificados incluyen aquellos directamente utilizados a nivel corporativo en la preparación de la información financiera consolidada, así como los sistemas de reporting con las diferentes sociedades del Grupo. Los sistemas y aplicaciones que el Grupo Abertis tiene identificados incluyen, tanto desarrollos complejos a nivel de sistemas de información integrados, como otras aplicaciones desarrolladas a nivel de usuario (por ejemplo hojas de cálculo), cuando éstas son relevantes para las actividades de preparación o control de la información financiera.

Para los sistemas y aplicaciones identificados (aquellos utilizados a nivel corporativo en la preparación de la información financiera consolidada), la Dirección de Sistemas tiene establecidas políticas generales dirigidas a asegurar su correcta operativa. Las políticas desarrolladas por la Dirección de Sistemas cubren la seguridad, tanto física como lógica, en cuanto a accesos, procedimientos de comprobación del diseño de nuevos sistemas o de modificaciones en los ya existentes, y la continuidad de su funcionamiento (o entrada en funcionamiento de sistemas y aplicaciones alternativos) ante imprevistos que afecten a su operación.

- 7. Políticas y procedimientos de control interno destinados a supervisar la gestión de las actividades subcontratadas a terceros, así como de aquellos aspectos de evaluación, cálculo o valoración encomendados a expertos independientes, que puedan afectar de modo material a los estados financieros.**

El Grupo Abertis revisa anualmente qué actividades ejecutadas por terceros son relevantes para el proceso de preparación de la información financiera. Hasta la fecha, el Grupo Abertis no ha externalizado procesos de los que se derive información presentada



en ella que tenga un impacto material en los estados financieros individuales o consolidados del Grupo Abertis y no sea objeto de supervisión por parte de Abertis, por lo que no requiere informes acerca de la eficacia de los controles establecidos por entidades ajenas al Grupo Abertis, más allá de las propias exigencias de políticas de contratación de terceros que el Grupo Abertis mantiene.

No obstante, el Grupo Abertis sí utiliza de forma recurrente informes de expertos independientes de cara a la valoración de sus instrumentos financieros y compromisos por prestaciones a empleados.

Abertis dispone de directrices formalizadas en cuanto al tratamiento de actividades con terceros tanto en la contratación como en los resultados. Dichas directrices forman parte de la política Política de Cierre Contable en Subsidiarias.

La Dirección General Financiera y la Gerencia de Compensación y Beneficios, ejecuta controles sobre el trabajo de estos expertos, destinados a comprobar:

- competencia, capacitación, acreditación e independencia,
- la validez de los datos y métodos utilizados y,
- la razonabilidad de las hipótesis utilizadas en caso de que aplique.

8. **Procedimientos de revisión y autorización de la información financiera y la descripción del SCIIF, a publicar en los mercados de valores, indicando sus responsables.**

La "Política de Revisión, Certificación y Supervisión de la Información Financiera" del Grupo Abertis establece, entre otros, el alcance (información financiera regulada periódica y los responsables de su preparación) y los procedimientos de revisión por parte de la CAC que incluyen la lectura y análisis de la información y discusiones con los responsables de su elaboración (Dirección de Control de Gestión Corporativo), los responsables de la verificación del diseño del modelo y del funcionamiento de los controles existentes (Auditoría Interna) y los Auditores externos.

La responsabilidad en la elaboración de la información financiera en cada cierre trimestral, se inicia con la revisión y certificación del responsable económico-financiero de cada sociedad participada, y adicionalmente, en los cierres semestrales y anuales, con la certificación explícita del Director General de cada filial.

Las cuentas anuales individuales y consolidadas, los informes financieros semestrales, y la información financiera contenida en las declaraciones intermedias trimestrales del Grupo Abertis, son elaborados y revisados por la Dirección General Financiera y la

www



Dirección de Control de Gestión Corporativo, como paso previo a su presentación a la CAC. Ésta aplica los procedimientos incluidos en la política comentada al inicio del apartado como paso previo a la presentación de sus conclusiones al Consejo de Administración de Abertis.

9. **Una función específica encargada de definir y mantener actualizadas las políticas contables (área o departamento de políticas contables), así como resolver dudas o conflictos derivados de su interpretación, manteniendo una comunicación fluida con los responsables de las operaciones en la organización.**

Esta responsabilidad recae sobre la Gerencia de Consolidación y Normativa Contable (dependiente de la Dirección de Control de Gestión Corporativo), que, entre otras funciones, se encarga de definir, mantener actualizadas y comunicar las políticas contables del Grupo Abertis a efectos de la preparación de información financiera consolidada bajo NIIF-UE (y en consecuencia de la información que debe reportar cada filial).

El Grupo Abertis tiene formalizado un "Procedimiento de elaboración, actualización y comunicación de políticas contables" en el que se define:

- Existencia de un Manual contable del Grupo Abertis.
- Periodicidad de actualización.
- Comunicación con las Unidades de Negocio
- Procedimiento de recepción y respuesta a consultas acerca del Manual contable (Buzón de normativa contable)
- Procedimiento de actualización del Reporting Package de información contable a recibir de las filiales.

La Gerencia de Consolidación y Normativa Contable tiene asimismo entre sus funciones la de responder las consultas contables que puedan llegar a hacer las distintas unidades de negocio u otras direcciones corporativas del Grupo Abertis.

10. **Un manual de políticas contables actualizado y comunicado a las unidades a través de las que opera la entidad.**

El Grupo Abertis dispone de un manual de políticas contables, Group Reporting and Accounting Principles Handbook (GRAPH) a efectos de la elaboración de los estados financieros preparados bajo NIIF-UE, que elabora la Dirección de Control de Gestión Corporativo y que actualiza de forma periódica (como mínimo anualmente) e incorpora las normas aplicables. Las Instrucciones de Auditoría que el auditor externo envía a los auditores de las distintas sociedades del Grupo para la revisión limitada o auditoría en cada cierre semestral y anual

W  
|



respectivamente, indican que los principios contables sobre los que deben realizar su trabajo son los contenidos en el GRAPH Abertis.

Las modificaciones realizadas se comunican a las sociedades dependientes mediante e-mail, manteniéndose el manual completo actualizado en el Portal de Normativa Contable en la intranet del Grupo Abertis.

**11. Mecanismos de captura y preparación de la información financiera con formatos homogéneos, de aplicación y utilización por todas las unidades de la entidad o del grupo, que soporten los estados financieros principales y las notas, así como la información que se detalle sobre el SCIIF.**

El Grupo Abertis dispone de diferentes plataformas integradas de información financiera para la práctica totalidad de sus filiales. Por otra parte, cada una de las filiales es responsable de la elaboración y carga en el sistema de reporting y consolidación corporativo, del Reporting Mensual que contiene la información financiera necesaria al cierre de cada mes para la preparación de la información consolidada y otra información financiera necesaria.

El reporting mensual es único en base a un plan de cuentas homogéneo para todas las sociedades.

De forma semestral y anual, se reciben los "Forms semestrales" (un paquete de información único homogéneo para todas las sociedades del Grupo, que incluye el Reporting Mensual y un reporting de "Información Adicional EEFF 2012") firmado por la Dirección General de cada una de las filiales, que recogen la totalidad de la información necesaria para la preparación de la información financiera consolidada del Grupo (cuentas anuales y estados financieros intermedios resumidos).

Dichos "Forms semestrales y anuales" garantizan la homogeneidad de información mediante las siguientes características:

- Es homogéneo y consistente para todos los países y negocios.
- Se prepara en base a unas instrucciones y manual contable del Grupo Abertis, único para todas las sociedades que componen el Grupo.
- Incorpora los requisitos legales, fiscales, mercantiles y regulatorios aplicables.

La información del Reporting Mensual es cargada directamente por los controllers en el sistema de reporting y consolidación corporativo.

MM )

# abertis

De forma periódica (mínimo 2 veces al año) se revisan las estructuras de los "Forms" con el objetivo de asegurar que incluyen todas las actualizaciones normativas aplicables bajo NIIF-UE.

Todo el sistema de reporting está recogido en el Manual de Información del Reporting Mensual, que se actualiza anualmente por parte de la Dirección de Control de Gestión Corporativo y que incluye procesos, fechas e información completa acerca de la cumplimentación del reporting, que deben seguir todas las sociedades del Grupo.

12. **Si cuenta con una función de auditoría interna que tenga entre sus competencias la de apoyo al comité de auditoría en su labor de supervisión del sistema de control interno, incluyendo el SCIIF.**

El Grupo Abertis cuenta con una función de Auditoría de Interna (encuadrada en la Dirección Corporativa de Control de Riesgos y Auditoría Interna) que depende jerárquicamente del Consejero Delegado del Grupo Abertis y reporta directamente a la CAC (que delega en la función la supervisión de los sistemas de control interno, incluyendo el SCIIF).

Entre sus funciones más relevantes (descritas anualmente en el "Informe de Funciones y Actividades de la CAC") se encuentran:

- Asegurar la fiabilidad e integridad de la información financiera y operativa, así como de los medios utilizados para su elaboración.
- Garantizar, a través de la auditoría informática y de la permanente evaluación de los procedimientos, la adecuación, utilidad, eficiencia, fiabilidad e integridad de la información y de los sistemas de información.

13. **Si cuenta con un procedimiento de discusión mediante el cual, el auditor de cuentas (de acuerdo con lo establecido en las NTA), la función de auditoría interna y otros expertos, puedan comunicar a la alta dirección y al comité de auditoría o administradores de la entidad las debilidades significativas de control interno identificadas durante los procesos de revisión de las cuentas anuales o aquellos otros que les hayan sido encomendados. Asimismo informará de si dispone de un plan de acción que trate de corregir o mitigar las debilidades observadas.**

Como ya se ha indicado en el apartado 8, la "Política de Revisión, Certificación y Supervisión de la Información Financiera" del Grupo



Abertis establece el procedimiento de revisión por parte de la CAC que incluye:

- Reunión con los responsables de la elaboración de la información financiera (Dirección de Control de Gestión Corporativo) para comentar la razonabilidad de la evolución de las magnitudes, las transacciones o eventos más relevantes del período, los cambios en las políticas contables, las fluctuaciones anómalas y cualquier otra información que se estime relevante.
- Discusión con la función de Auditoría Interna (como parte del seguimiento continuo de revisiones y recomendaciones que se efectúa a lo largo del ejercicio en cada reunión de la CAC) para obtener información sobre los resultados de las revisiones realizadas en el ámbito del SCIIF y sobre el estado de las recomendaciones de mejora de las eventuales debilidades identificadas.
- Discusión privada con los auditores externos (como mínimo al finalizar la planificación de la auditoría de cuentas anuales del ejercicio y al finalizar sus trabajos de auditoría o revisión limitada de las cuentas anuales y de la información semestral respectivamente) para obtener información sobre el alcance de su trabajo y sobre eventuales debilidades significativas de control interno identificadas, conocer los resultados de su trabajo, el contenido de sus informes y cualquier otra información que se estime conveniente.

Los planes de acción relativos a las debilidades detectadas en 2012 han sido instrumentados en forma de recomendaciones que siguen el circuito de priorización, asignación de responsable y seguimiento descrito en el apartado 14.

**14. Una descripción del alcance de la evaluación del SCIIF realizada en el ejercicio y del procedimiento por el cual el encargado de ejecutarla comunica sus resultados, si la entidad cuenta con un plan de acción que detalle las eventuales medidas correctoras, y si se ha considerado su impacto en la información financiera.**

Auditoría Interna confecciona un Plan Anual de Revisiones que es aprobado por la CAC. Entre sus distintos apartados figuran:

- Revisiones de *procesos críticos y transaccionales de primer nivel (ingresos, compras, activos fijos, personal, gestión financiera, etc.)* en los que se verifica la integridad de la información financiera vinculada a dichos procesos. Estos procesos son revisados en las sociedades controladas del



# abertis

Grupo de acuerdo con una periodicidad preestablecida (que varía en función de factores como su importancia relativa o la participación de los servicios compartidos corporativos, aunque con un mínimo de una vez cada 4 años).

- En relación con la información financiera relativa al ejercicio 2012 y el modelo general del SCIIF, Auditoría Interna ha:
  - Revisado el Modelo de control interno de la información financiera para garantizar su eficacia. Para ello ha analizado el proceso de identificación de riesgos y el correcto diseño y la existencia de los controles definidos para mitigarlos.
  - Verificado (en un cierre intermedio –septiembre- y en el cierre anual) el funcionamiento de la totalidad de los controles clave operativos definidos para las sociedades del Grupo. Dichos controles se han definido para las áreas cuyos saldos y transacciones son significativas, para los juicios y estimaciones relevantes y para los procesos de cierre de las sociedades filiales y de cierre consolidado.

Las eventuales debilidades identificadas en todas las revisiones de auditoría interna son clasificadas en función de su prioridad (alta, media o baja), son asignadas a un responsable y son objeto de seguimiento periódico en las reuniones de la CAC.

Existe un aplicativo, único para todo el Grupo, para el seguimiento y resolución de las recomendaciones al que tienen acceso todos los responsables de las mismas. El procedimiento de respuesta y resolución de recomendaciones (y especialmente el de recomendaciones de prioridad alta que son objeto de un seguimiento específico y diferenciado) incluye un escalado de autorizaciones que llega hasta el Director General del área o negocio afectado o, en su caso, al Consejero Delegado.

Como resultado de las actividades de evaluación realizadas por parte de la función de Auditoría Interna en el ejercicio 2012, no se han desprendido debilidades significativas que pudieran tener un impacto material en la información financiera del Grupo Abertis del ejercicio 2012, habiéndose establecido las acciones correctoras necesarias para solventar otras eventuales debilidades en el futuro.

## 15. Una descripción de las actividades de supervisión del SCIIF realizadas por el comité de auditoría.

La CAC ha llevado a cabo las siguientes actividades en relación con el SCIIF:



- Revisión periódica del modelo de SCIIF implantado en el Grupo Abertis, de la "Matriz de Riesgos del SCIIF" y de la "Matriz de Actividades de Control".
- Aprobación de los criterios de revisión del SCIIF.
- Reuniones, en aplicación de la ya mencionada "Política de Revisión, Certificación y Supervisión de la Información Financiera":
  - Con los responsables de su elaboración (Dirección de Control de Gestión Corporativo) con motivo de las publicaciones trimestrales, semestrales y anuales de información financiera (así como de otros requerimientos recibidos sobre la materia).
  - Con Auditoría Interna para el seguimiento de los resultados de las revisiones relativas al SCIIF en el apartado habitual de "Seguimiento de revisiones y recomendaciones" de cada reunión de la Comisión.
  - Con el auditor externo, para conocer la planificación y resultados de sus revisiones (información semestral y cuentas anuales), así como las debilidades de control interno identificadas.
- Revisión de la información relativa al SCIIF incluida en el Informe anual de gobierno corporativo.

**16. Si la información del SCIIF remitida a los mercados ha sido sometida a revisión por el auditor externo, en cuyo caso la entidad debería incluir el informe correspondiente. En caso contrario, debería informar de sus motivos.**

El Grupo Abertis ha sometido a revisión por parte del auditor externo la información del SCIIF remitida a los mercados para el ejercicio 2012. El alcance de los procedimientos de revisión del auditor se han realizado de acuerdo con el Borrador de fecha 28 de octubre de 2011 de la Guía de Actuación y su correspondiente modelo orientativo de informe de auditor que se ha hecho público por las Corporaciones representativas de los auditores de cuentas. Adicionalmente, con fecha 25 de enero de 2012, el Instituto de Censores Jurados de Cuentas de España, en su Circular E01/2012, establece ciertas consideraciones adicionales referidas al mismo y que han sido tomadas en consideración también en los procedimientos aplicados por el auditor externo.

WMM


abertis

Y para que conste, expido la presente certificación en Barcelona, a dieciocho de febrero de dos mil trece.

BE0275827

OL1425811

05/2012



CLASE 8.<sup>a</sup>

Obrascon Huarte Lain, S.A. repres.  
por Juan Miguel Villar Mir  
Vicepresidente 2º

G3T, S.L. repres. por Carmen Godia  
Bull  
Vicepresidenta 3ª

Théâtre Directorship Services  
Alpha, S.à.r.l. repres. por Javier de  
Jaime Guijarro  
Vicepresidente 4º

Francisco Reynés Massanet  
Consejero Delegado

Carlos Colomer Casellas  
Consejero

Ricardo Fornesa Ribó  
Consejero

Miguel Ángel Gutiérrez Méndez  
Consejero

Ernesto Mata López  
Consejero

OHL Concesiones, S.A. repres. por  
Juan Villar-Mir de Fuentes  
Consejero

OHL Emisiones, S.A. repres. por  
Tomás García Madrid  
Consejero

---

Pablis 21, S.L. repres. por Manuel  
Torreblanca Ramírez  
Consejero

---

Ramón Pascual Fontana  
Consejero

---

Leopoldo Rodés Castañé  
Consejero

---

Théâtre Directorship Services Beta,  
S.à.r.l. repres. por Santiago Ramírez  
Larrauri Consejero  
Consejero


---

Théâtre Directorship Services Gama,  
S.à.r.l. repres. por José Antonio  
Torre de Silva López de Letona  
Consejero

---

Antonio Tuñón Álvarez  
Consejero

05/2012



**FRANCISCO ARMAS OMEDES**, Notario del Ilustre Colegio de Cataluña, con residencia en Barcelona, ---

**CERTIFICO:** Que las fotocopias que figuran en los ciento setenta y cuatro folios que anteceden de papel exclusivo para documentos notariales, serie BE, números 0276000 y los ciento setenta y tres siguientes en orden correlativo descendente, son fiel reproducción del documento original, que me ha sido exhibido, **no legitimando las firmas que en él puedan constar.** -----

**Y PARA QUE ASI CONSTE**, a petición de parte interesada, expido el presente testimonio de identidad, que signo, firmo, rubrico y sello, en Barcelona, a dieciocho de febrero de dos mil trece. Doy fe.-

FE PÚBLICA NOTARIAL

SELO DE LEGITIMACIONES Y LEGALIZACIONES

CONSEJO GENERAL DEL NOTARIADO ESPAÑOL  
NOTARIADO EUROPA  
Nihil Prius Fide

FRANCISCO ARMAS OMEDES  
Nihil Prius Fide  
161751555

0180945835

BARCELONA

