

# **Rural Hipotecario Global I Fondo de Titulización de Activos**

Cuentas Anuales e Informe de Gestión  
correspondientes al ejercicio 2011, junto  
con el Informe de Auditoría

## INFORME DE AUDITORÍA DE CUENTAS ANUALES

Al Consejo de Administración de Europea de Titulización, S.A., S.G.F.T. (en adelante, Sociedad Gestora):


Hemos auditado las cuentas anuales de RURAL HIPOTECARIO GLOBAL I Fondo de Titulización de Activos (en adelante, el Fondo), que comprenden el balance al 31 de diciembre de 2011, la cuenta de pérdidas y ganancias, el estado de flujos de efectivo, el estado de ingresos y gastos reconocidos y la memoria correspondientes al ejercicio anual terminado en dicha fecha. Los administradores de su Sociedad Gestora son responsables de la formulación de las cuentas anuales del Fondo, de acuerdo con el marco normativo de información financiera aplicable (que se identifica en la Nota 2 de la memoria adjunta) y, en particular, con los principios y criterios contables contenidos en el mismo. Nuestra responsabilidad es expresar una opinión sobre las citadas cuentas anuales en su conjunto, basada en el trabajo realizado de acuerdo con la normativa reguladora de la actividad de auditoría de cuentas vigente en España, que requiere el examen, mediante la realización de pruebas selectivas, de la evidencia justificativa de las cuentas anuales y la evaluación de si su presentación, los principios y criterios contables utilizados y las estimaciones realizadas, están de acuerdo con el marco normativo de información financiera que resulta de aplicación.

En nuestra opinión, las cuentas anuales del ejercicio 2011 adjuntas expresan, en todos los aspectos significativos, la imagen fiel del patrimonio y de la situación financiera del Fondo al 31 de diciembre de 2011, así como de los resultados de sus operaciones y de sus flujos de efectivo correspondientes al ejercicio anual terminado en dicha fecha, de conformidad con el marco normativo de información financiera que resulta de aplicación y, en particular, con los principios y criterios contables contenidos en el mismo.

Sin que afecte a nuestra opinión de auditoría, llamamos la atención respecto de lo señalado en la Nota 4 de la memoria adjunta, en la que se menciona que, al 31 de diciembre de 2011, el Fondo ha tenido un volumen de derechos de crédito dudosos por importe de 14.273 miles de euros (2,80% de los activos totales del Fondo), para los que los Administradores de la Sociedad Gestora han estimado unas necesidades de correcciones de valor por deterioro por importe de 117 miles de euros. Como consecuencia de lo anterior y de las condiciones establecidas para la amortización de los bonos, el Fondo ha dispuesto parcialmente del Fondo de Reserva constituido con el fin de atender a sus obligaciones de pago, situándose éste por debajo del mínimo requerido al 31 de diciembre de 2011, según se indica en la Nota 7 de la Memoria integrante de las cuentas anuales.

El informe de gestión adjunto del ejercicio 2011 contiene las explicaciones que los administradores de la Sociedad Gestora consideran oportunas sobre la situación del Fondo, la evolución de sus negocios y sobre otros asuntos y no forma parte integrante de las cuentas anuales. Hemos verificado que la información contable que contiene el citado informe de gestión concuerda con la de las cuentas anuales del ejercicio 2011. Nuestro trabajo como auditores se limita a la verificación del informe de gestión con el alcance mencionado en este mismo párrafo y no incluye la revisión de información distinta de la obtenida a partir de los registros contables del Fondo.

DELOITTE, S.L.  
Inscrita en el R.O.A.C. N° S0692



Pablo Mugica  
17 de abril de 2012

INSTITUTO DE  
CENSORES JURADOS  
DE CUENTAS DE ESPAÑA

Miembro ejerciente:  
DELOITTE, S.L.

Año 2012 N° 01/12/07477  
COPIA GRATUITA

Este informe está sujeto a la tasa  
aplicable establecida en la  
Ley 44/2002 de 22 de noviembre.

## RURAL HIPOTECARIO GLOBAL I FONDO DE TITULIZACIÓN DE ACTIVOS

## BALANCES AL 31 DE DICIEMBRE DE 2011 Y 2010 (NOTAS 1, 2 y 3)

(Miles de Euros)

ACTIVO	Nota	2011	2010 (*)	PASIVO	Nota	2011	2010 (*)
<b>ACTIVO NO CORRIENTE</b>		<b>445.071</b>	<b>494.265</b>	<b>PASIVO NO CORRIENTE</b>		<b>476.795</b>	<b>524.264</b>
<b>Activos financieros a largo plazo</b>		<b>445.071</b>	<b>494.265</b>	<b>Provisiones a largo plazo</b>		-	-
Valores representativos de deuda		-	-	<b>Pasivos financieros a largo plazo</b>		<b>476.795</b>	<b>524.264</b>
Derechos de crédito	4	445.071	494.265	Obligaciones y otros valores negociables	8	465.847	517.201
Participaciones hipotecarias		-	-	Serie no subordinadas		395.947	447.301
Certificados de transmisión hipotecaria		431.851	481.625	Serie Subordinadas		69.900	69.900
Préstamos hipotecarios		-	-	Correcciones de valor por repercusión de pérdidas		-	-
Cédulas hipotecarias		-	-	Intereses y gastos devengados no vencidos		-	-
Préstamos a promotores		-	-	Ajustes por operaciones de cobertura		-	-
Préstamos a PYMES		-	-	Deudas con entidades de crédito		-	-
Préstamos a empresas		-	-	Préstamo subordinado		-	-
Cédulas territoriales		-	-	Crédito línea de liquidez		-	-
Créditos AAPP		-	-	Otras deudas con entidades de crédito		-	-
Préstamo Consumo		-	-	Correcciones de valor por repercusión de pérdidas		-	-
Préstamo automoción		-	-	Intereses y gastos devengados no vencidos		-	-
Arrendamiento financiero		-	-	Ajustes por operaciones de cobertura		-	-
Cuentas a cobrar		-	-	Derivados	15	10.948	7.063
Bonos de titulización		-	-	Derivados de cobertura		10.948	7.063
Activos dudosos		13.329	12.817	Correcciones de valor por repercusión de pérdidas		-	-
Correcciones de valor por deterioro de activos		(109)	(177)	Otros pasivos financieros		-	-
Intereses y gastos devengados no vencidos		-	-	Correcciones de valor por repercusión de pérdidas		-	-
Ajustes por operaciones de cobertura		-	-	Otros		-	-
Derivados		-	-	<b>Pasivos por impuesto diferido</b>		-	-
Derivados de cobertura		-	-			-	-
Otros activos financieros		-	-	<b>PASIVO CORRIENTE</b>		<b>46.101</b>	<b>44.093</b>
Garantías financieras		-	-	<b>Pasivos vinculados con activos no corrientes mantenidos para la venta</b>		-	-
Otros		-	-	<b>Provisiones a corto plazo</b>		-	-
<b>Activos por impuesto diferido</b>		-	-	<b>Pasivos financieros a corto plazo</b>		<b>40.890</b>	<b>39.678</b>
<b>Otros activos no corrientes</b>		-	-	Acreedores y otras cuentas a pagar	11	6	8
		-	-	Obligaciones y otros valores negociables	8	36.165	39.403
		-	-	Serie no subordinadas		33.996	37.738
<b>ACTIVO CORRIENTE</b>		<b>63.590</b>	<b>70.160</b>	Serie subordinadas		-	-
<b>Activos no corrientes mantenidos para la venta</b>	5	<b>1.089</b>	<b>689</b>	Correcciones de valor por repercusión de pérdidas		-	-
<b>Activos financieros a corto plazo</b>		<b>35.615</b>	<b>39.076</b>	Intereses y gastos devengados no vencidos		1.986	1.508
Deudores y otras cuentas a cobrar	6	1.071	678	Ajustes por operaciones de cobertura		-	-
Derechos de crédito	4	34.544	37.039	Intereses vencidos e impagados		183	157
Participaciones hipotecarias		-	-	Deudas con entidades de crédito	9	-	267
Certificados de transmisión hipotecaria		32.875	35.598	Préstamo subordinado		-	265
Préstamos hipotecarios		-	-	Crédito línea de liquidez		-	-
Cédulas hipotecarias		-	-	Otras deudas con entidades de crédito		-	-
Préstamos a promotores		-	-	Correcciones de valor por repercusión de pérdidas		-	-
Préstamos a PYMES		-	-	Intereses y gastos devengados no vencidos		-	1
Préstamos a empresas		-	-	Ajustes por operaciones de cobertura		-	-
Cédulas territoriales		-	-	Intereses vencidos e impagados		-	1
Créditos AAPP		-	-	Derivados	15	4.719	-
Préstamo Consumo		-	-	Derivados de cobertura		4.719	-
Préstamo automoción		-	-	Correcciones de valor por repercusión de pérdidas		-	-
Arrendamiento financiero		-	-	Otros pasivos financieros		-	-
Cuentas a cobrar		-	-	Importe bruto		-	-
Bonos de titulización		-	-	Correcciones de valor por repercusión de pérdidas		-	-
Activos dudosos		944	763	<b>Ajustes por periodificaciones</b>		<b>5.211</b>	<b>4.415</b>
Correcciones de valor por deterioro de activos		(8)	(11)	Comisiones	10	5.209	4.413
Intereses y gastos devengados no vencidos		607	597	Comisión sociedad gestora		20	23
Ajustes por operaciones de cobertura		-	-	Comisión administrador		23	26
Intereses vencidos e impagados		126	92	Comisión agente financiero/pagos		1	1
Derivados	15	-	1.359	Comisión variable - resultados realizados		5.164	4.362
Derivados de cobertura		-	1.359	Otras comisiones del cedente		-	-
Otros activos financieros		-	-	Correcciones de valor por repercusión de pérdidas		-	-
Garantías financieras		-	-	Otras comisiones		1	1
Otros		-	-	Otros	10	2	2
<b>Ajustes por periodificaciones</b>		-	-	<b>AJUSTES REPERCUTIDOS EN BALANCE DE INGRESOS Y GASTOS RECONOCIDOS</b>		<b>(14.235)</b>	<b>(3.932)</b>
Comisiones		-	-	Coberturas de flujos de efectivo	15	(14.235)	(3.932)
Otros		-	-	Gastos de constitución en transición		-	-
<b>Efectivo y otros activos líquidos equivalentes</b>		<b>26.886</b>	<b>30.395</b>			-	-
Tesorería	7	26.886	30.395			-	-
Otros activos líquidos equivalentes		-	-			-	-
<b>TOTAL ACTIVO</b>		<b>508.661</b>	<b>564.425</b>	<b>TOTAL PASIVO</b>		<b>508.661</b>	<b>564.425</b>

(\*) Se presenta, única y exclusivamente, a efectos comparativos.

Las Notas 1 a 16, y los Anexos I a VI, descritos en la Memoria adjunta forman parte integrante del balance al 31 de diciembre de 2011.

## RURAL HIPOTECARIO GLOBAL I FONDO DE TITULIZACIÓN DE ACTIVOS

**CUENTAS DE PÉRDIDAS Y GANANCIAS CORRESPONDIENTES A LOS EJERCICIOS  
ANUALES TERMINADOS EL 31 DE DICIEMBRE DE 2011 Y 2010 (NOTAS 1, 2 y 3)**

(Miles de Euros)

	Nota	Ejercicio 2011	Ejercicio 2010 (*)
<b>Intereses y rendimientos asimilados</b>		<b>14.802</b>	<b>16.667</b>
Valores representativos de deuda		-	-
Derechos de crédito	4	14.512	16.447
Otros activos financieros	7	290	220
<b>Intereses y cargas asimilados</b>		<b>(8.857)</b>	<b>(6.411)</b>
Obligaciones y otros valores negociables	8	(8.857)	(6.403)
Deudas con entidades de crédito	9	-	(8)
Otros pasivos financieros		-	-
<b>Resultado de operaciones de cobertura de flujos de efectivo (neto)</b>	15	<b>(3.866)</b>	<b>(7.208)</b>
<b>MARGEN DE INTERESES</b>		<b>2.079</b>	<b>3.048</b>
<b>Resultado de operaciones financieras (neto)</b>		-	-
Ajustes de valoración en carteras a valor razonable con cambios en pérdidas y ganancias		-	-
Activos financieros disponibles para la venta		-	-
Otros		-	-
<b>Diferencias de cambio (neto)</b>		-	-
<b>Otros ingresos de explotación</b>		-	<b>38</b>
<b>Otros gastos de explotación</b>		<b>(1.812)</b>	<b>(2.971)</b>
Servicios exteriores	13	(28)	(28)
Servicios de profesionales independientes		(28)	(28)
Servicios bancarios y similares		-	-
Publicidad y propaganda		-	-
Otros servicios		-	-
Tributos		-	-
Otros gastos de gestión corriente	10	(1.784)	(2.943)
Comisión de Sociedad gestora		(103)	(115)
Comisión administración		(50)	(56)
Comisión del agente financiero/pagos		(4)	(4)
Comisión variable - resultados realizados		(1.599)	(2.589)
Comisión variable - resultados no realizados		-	-
Otras comisiones del cedente		-	-
Otros gastos	5	(28)	(179)
<b>Deterioro de activos financieros (neto)</b>		<b>(59)</b>	<b>(83)</b>
Deterioro neto de valores representativos de deuda		-	-
Deterioro neto de derechos de crédito	4	(59)	(83)
Deterioro neto de derivados		-	-
Deterioro neto de otros activos financieros		-	-
<b>Dotaciones a provisiones (neto)</b>		-	-
<b>Ganancias (pérdidas) de activos no corrientes en venta</b>	5	<b>(208)</b>	<b>(32)</b>
<b>Repercusión de pérdidas (ganancias)</b>		-	-
<b>RESULTADO ANTES DE IMPUESTOS</b>		-	-
Impuesto sobre beneficios		-	-
<b>RESULTADO DEL EJERCICIO</b>		-	-

(\*) Se presenta, única y exclusivamente, a efectos comparativos.

Las Notas 1 a 16, y los Anexos I a VI, descritos en la Memoria adjunta forman parte integrante de la cuenta de pérdidas y ganancias del ejercicio 2011.

## RURAL HIPOTECARIO GLOBAL I FONDO DE TITULIZACIÓN DE ACTIVOS

**ESTADOS DE FLUJOS DE EFECTIVO CORRESPONDIENTES A LOS EJERCICIOS ANUALES  
TERMINADOS EL 31 DE DICIEMBRE DE 2011 Y 2010 (NOTAS 1, 2 y 3)**

(Miles de Euros)

	Ejercicio 2011	Ejercicio 2010 (*)
<b>FLUJOS DE EFECTIVO PROVENIENTES DE ACTIVIDADES DE EXPLOTACIÓN</b>	<b>1.184</b>	<b>(230)</b>
<b>Flujo de caja neto por intereses de las operaciones</b>	<b>2.200</b>	<b>1.540</b>
Intereses cobrados de los activos titulizados	14.470	16.828
Intereses pagados por valores de titulización	(8.351)	(6.233)
Intereses cobrados/pagados netos por operaciones de derivados	(4.206)	(9.263)
Intereses cobrados de inversiones financieras	290	220
Intereses pagados de préstamos y créditos en entidades de crédito	(3)	(12)
Otros intereses cobrados/pagados (neto)	-	-
<b>Comisiones y gastos por servicios financieros pagados por el Fondo</b>	<b>(965)</b>	<b>(1.746)</b>
Comisiones pagadas a la sociedad gestora	(106)	(118)
Comisiones pagadas por administración de activos titulizados	(53)	(59)
Comisiones pagadas al agente financiero	(4)	(4)
Comisiones variables pagadas	(797)	(1.559)
Otras comisiones	(5)	(6)
<b>Otros flujos de caja provenientes de operaciones del Fondo</b>	<b>(51)</b>	<b>(24)</b>
Recuperaciones de fallidos y otros activos adquiridos	-	-
Pagos de provisiones	-	-
Cobros procedentes de la enajenación de activos no corrientes mantenidos para la venta	-	-
Otros	(51)	(24)
<b>FLUJOS DE EFECTIVO PROCEDENTES DE ACTIVIDADES INVERSIÓN/FINANCIACIÓN</b>	<b>(4.693)</b>	<b>(3.486)</b>
<b>Flujos de caja netos por emisión de valores de titulización</b>	<b>-</b>	<b>-</b>
Cobros por emisión de valores de titulización	-	-
Pagos por emisión de valores de titulización (aseguramiento colocación)	-	-
<b>Flujos de caja por adquisición de activos financieros</b>	<b>-</b>	<b>-</b>
Pagos por adquisición de derechos de crédito	-	-
Pagos por adquisición de otras inversiones financieras	-	-
<b>Flujos de caja netos por amortizaciones</b>	<b>(4.019)</b>	<b>(3.058)</b>
Cobros por amortización de derechos de crédito	51.080	64.985
Cobros por amortización de otros activos titulizados	-	-
Pagos por amortización de valores de titulización	(55.099)	(68.043)
<b>Otros flujos provenientes de operaciones del Fondo</b>	<b>(674)</b>	<b>(428)</b>
Cobros por concesiones de préstamos o disposiciones de créditos	-	-
Pagos por amortización de préstamos o créditos	(264)	(528)
Cobros derechos de crédito pendientes ingreso	(375)	148
Administraciones públicas - Pasivo	-	-
Otros deudores y acreedores	(35)	(48)
Cobros por amortización o venta de inversiones financieras	-	-
Cobros de Subvenciones	-	-
<b>INCREMENTO/DISMINUCIÓN DE EFECTIVO O EQUIVALENTES</b>	<b>(3.509)</b>	<b>(3.716)</b>
<b>Efectivo o equivalentes al comienzo del ejercicio</b>	<b>30.395</b>	<b>34.111</b>
<b>Efectivo o equivalentes al final del ejercicio</b>	<b>26.886</b>	<b>30.395</b>

(\*) Se presenta, única y exclusivamente, a efectos comparativos.

Las Notas 1 a 16, y los Anexos I a VI, descritos en la Memoria adjunta forman parte integrante del estado de flujos de efectivo del ejercicio 2011.

## RURAL HIPOTECARIO GLOBAL I FONDO DE TITULIZACIÓN DE ACTIVOS

**ESTADOS DE INGRESOS Y GASTOS RECONOCIDOS CORRESPONDIENTES A LOS EJERCICIOS ANUALES  
TERMINADOS EL 31 DE DICIEMBRE DE 2011 Y 2010 (NOTAS 1, 2 y 3)**

(Miles de Euros)

	Ejercicio 2011	Ejercicio 2010 (*)
<b>Activos financieros disponibles para la venta</b>		
Ganancias (pérdidas) por valoración	-	-
Importe bruto de las ganancias (pérdidas) por valoración	-	-
Efecto fiscal	-	-
Importes transferidos a la cuenta de pérdidas y ganancias	-	-
Otras reclasificaciones	-	-
Importes repercutidos a la cuenta de pasivo en el periodo	-	-
<b>Total ingresos y gastos reconocidos por activos financieros disponibles para la venta</b>	-	-
<b>Cobertura de los flujos de efectivo</b>		
Ganancias (pérdidas) por valoración	(14.169)	(6.003)
Importe bruto de las ganancias (pérdidas) por valoración	(14.169)	(6.003)
Efecto fiscal	-	-
Importes transferidos a la cuenta de pérdidas y ganancias	3.866	7.208
Otras reclasificaciones	-	-
Importes repercutidos a la cuenta de pasivo en el periodo	10.303	(1.205)
<b>Total ingresos y gastos reconocidos por coberturas contables</b>	-	-
<b>Otros ingresos/ganancias y gastos/pérdidas reconocidos</b>		
Importe de otros ingresos/ganancias y gastos/pérdidas reconocidos directamente en el balance en el periodo	-	-
Importe bruto de las ganancias (pérdidas) por valoración	-	-
Efecto fiscal	-	-
Importes transferidos a la cuenta de pérdidas y ganancias	-	157
Importes repercutidos a la cuenta de pasivo en el periodo	-	(157)
<b>Total ingresos y gastos reconocidos por otros ingresos/ganancias</b>	-	-
<b>TOTAL DE INGRESOS Y GASTOS RECONOCIDOS</b>	-	-

(\*) Se presenta, única y exclusivamente, a efectos comparativos.

Las Notas 1 a 16, y los Anexos I a VI, descritos en la Memoria adjunta forman parte integrante del estado de ingresos y gastos reconocidos del ejercicio 2011.

## RURAL HIPOTECARIO GLOBAL I Fondo de Titulización de Activos

Memoria correspondiente al  
ejercicio anual terminado el  
31 de diciembre de 2011

### 1. Reseña del Fondo

RURAL HIPOTECARIO GLOBAL 1 Fondo de Titulización de Activos (en adelante el Fondo) se constituyó mediante escritura pública el 18 de noviembre de 2005, agrupando Certificados de Transmisión de Hipoteca emitidos por Caixa Rural de Balears, S.C.C., Caja Campo, Caja Rural, S.C.C., Caja Rural Central, S.C.C., Caja Rural de Albacete, S.C.C., Caja Rural de Aragón, S.C.C., Caja Rural de Asturias, S.C.C., Caja Rural de Extremadura, S.C.C., Caja Rural de Granada, S.C.C., Caja Rural de Teruel, S.C.C., Caja Rural de Zamora C.C. y Caja Rural del Mediterráneo, Ruralcaja, S.C.C. (en adelante las "Entidades Cedentes") sobre Préstamos Hipotecarios de su totalidad concedidos a personas físicas y jurídicas con garantía de hipoteca sobre inmuebles, por importe de 1.065.202 miles de euros. Con la misma fecha se procedió a la emisión de Bonos de Titulización, por importe de 1.078.000 miles de euros, siendo la fecha de desembolso que marca el inicio del devengo de los intereses de los Bonos el 23 de noviembre de 2005.

Con fecha 17 de noviembre de 2005, la Comisión Nacional del Mercado de Valores inscribió en sus registros el folleto informativo de constitución del Fondo y de emisión de los Bonos.

El Fondo constituye un patrimonio separado y cerrado, carente de personalidad jurídica, que está integrado en cuanto a su activo por las Certificados de Transmisión de Hipoteca que agrupa y la Cuenta de Tesorería; y en cuanto a su pasivo, por los Bonos de Titulización emitidos y el Préstamo para Gastos Iniciales, en cuantía y condiciones financieras tales que el valor patrimonial neto del Fondo sea nulo.

Europea de Titulización, S.A., Sociedad Gestora de Fondos de Titulización, tiene a su cargo la administración y representación legal del Fondo. Asimismo, de conformidad con la normativa legal aplicable, le corresponde en calidad de gestora de negocios ajenos, la representación y defensa de los intereses de los titulares de los Bonos emitidos con cargo al Fondo y de los restantes acreedores del mismo. Europea de Titulización, S.A., Sociedad Gestora de Fondos de Titulización (en adelante la "Sociedad Gestora") figura inscrita en el registro especial de la Comisión Nacional del Mercado de Valores con el número 2.

La gestión y administración de los Derechos de Crédito corresponde a las sociedades cedentes de los mismos, Caixa Rural de Balears, S.C.C. (\*), Caja Campo, Caja Rural, S.C.C. (\*), Caja Rural Central, S.C.C., Caja Rural de Albacete, S.C.C. (\*\*), Caja Rural de Aragón, S.C.C. (\*\*\*), Caja Rural de Asturias, S.C.C., Caja Rural de Extremadura, S.C.C., Caja Rural de Granada, S.C.C., Caja Rural de Teruel, S.C.C., Caja Rural de Zamora S.C.C. y Caja Rural del Mediterráneo, Ruralcaja, S.C.C. (\*) ("las Entidades Cedentes"). Las Entidades Cedentes no asumen ninguna responsabilidad por el impago de dichos préstamos, obteniendo por dicha gestión una contraprestación trimestral. Asimismo, las Entidades Cedentes obtendrán una cantidad variable y subordinada que se devengará trimestralmente igual a la diferencia entre los ingresos y gastos del Fondo. En el caso de que dicha diferencia entre los ingresos y gastos fuese negativa, se repercutirá de acuerdo a lo indicado en la Nota 3-9.

(\*) Desde el 17 de enero de 2012 integran el Grupo Cajas Rurales Unidas.

(\*\*) Actualmente Globalcaja, Caja Rural de Albacete, Ciudad Real y Cuenca, S.C.C.

(\*\*\*) Actualmente Bantierra, Nueva Caja Rural de Aragón, S.C.C., entidad resultante de la fusión de Multicaja (Caja Rural Aragonesa y de los Pirineos) y Cajalón (Caja Rural de Aragón).

La entidad depositaria de los Certificados de Transmisión de Hipoteca es Banco Cooperativo Español, S.A.

El Fondo tributa en el régimen general del Impuesto sobre Sociedades de acuerdo con lo dispuesto por el Real Decreto Legislativo de 4/2004, de 5 de marzo, por el que se aprueba el Texto Refundido de la Ley del Impuesto

sobre Sociedades, modificado posteriormente por la Ley 35/2006, de 28 de noviembre. La normativa fiscal vigente excluye explícitamente a los Fondos de Titulización de la obligación de que les sea practicada alguna retención legal sobre los intereses devengados por los activos del Fondo.

## **2. Bases de presentación de las cuentas anuales**

### **a) Imagen fiel**

Las Cuentas Anuales comprenden el balance, la cuenta de pérdidas y ganancias, el estado de ingresos y gastos reconocidos, el estado de flujo de efectivo y la memoria, de la que forman parte los estados financieros públicos S.05.1, S.05.2, S.05.3, S.05.4 y el apartado correspondiente a las notas explicativas del estado S.06, adjuntos en el Anexo. Las cuentas anuales se han preparado a partir de los registros contables que del Fondo mantiene su Sociedad Gestora y se formulan de acuerdo con el marco normativo de información financiera que resulta de aplicación al Fondo, que es el establecido en la Circular 2/2009, de 25 de marzo, de la Comisión Nacional del Mercado de Valores (modificada por la Circular 4/2010, de 14 de octubre, de la Comisión Nacional del Mercado de Valores), de forma que muestran la imagen fiel de la situación financiera del Fondo al 31 de diciembre de 2011 y de los resultados de sus operaciones y de los flujos de efectivo que se han generado durante el ejercicio terminado en esa fecha.

Las cuentas anuales del Fondo han sido formuladas y aprobadas por los Administradores de su Sociedad Gestora, en su reunión celebrada el 28 de marzo de 2012.

### **b) Principios contables no obligatorios aplicados**

Los Administradores de la Sociedad Gestora del Fondo han formulado estas cuentas anuales teniendo en consideración los principios contables y las normas contables de aplicación obligatoria que tienen un efecto significativo en las mismas. No existe ningún principio contable o criterio de valoración que, siendo obligatorio, haya dejado de aplicarse. Adicionalmente, no se han aplicado principios contables no obligatorios.

### **c) Aspectos críticos de la valoración y estimación de la incertidumbre**

Los resultados son sensibles a los principios y políticas contables, criterios de valoración y estimaciones seguidos por los Administradores de la Sociedad Gestora del Fondo para la elaboración de las cuentas anuales. Los principales principios y políticas contables y criterios de valoración se indican en la Nota 3.

En la elaboración de las cuentas anuales del Fondo se han utilizado, ocasionalmente, estimaciones realizadas por los Administradores de la Sociedad Gestora para cuantificar algunos de los activos, pasivos, ingresos y gastos que figuran registrados en ellas. Básicamente, estas estimaciones se refieren a la evaluación de posibles pérdidas por deterioro que, en su caso, puedan tener determinados activos (véanse Notas 3-c y 4), al valor razonable de determinados instrumentos financieros (véanse Notas 3.b.iii y 15) y a la cancelación anticipada, en su caso. A pesar de que estas estimaciones se han realizado sobre la base de la mejor información disponible al cierre del ejercicio 2011, es posible que acontecimientos que puedan tener lugar en el futuro obliguen a modificarlas (al alza o a la baja) en los próximos ejercicios, lo que se realizaría, en su caso, de forma prospectiva, de acuerdo con la normativa contable en vigor.

### **d) Comparación de la información**

Los Administradores de la Sociedad Gestora del Fondo presentan, a efectos comparativos, con cada una de las cifras que se desglosan en las presentes cuentas anuales, además de las cifras del ejercicio 2011, las correspondientes al ejercicio anterior, tal y como se establece en el apartado 7 de la Norma 28ª de la citada Circular, por lo que, la información contenida en esta Memoria referida al ejercicio 2010 se presenta, exclusivamente, a efectos comparativos con la información relativa al ejercicio 2011 y, por consiguiente, no constituye las cuentas anuales del Fondo del ejercicio 2010.



Durante el ejercicio 2011, de acuerdo con lo establecido en la Circular 4/2010, de 14 de octubre, de la Comisión Nacional del Mercado de Valores, se han producido cambios en determinados criterios de registro a efectos de presentación respecto al ejercicio 2010 en el Balance, la Cuenta de Pérdidas y Ganancias y el Estado de Flujos de Efectivo. Dichos cambios implican básicamente la inclusión de los siguientes epígrafes adicionales:

- Intereses vencidos e impagados de los Derechos de Crédito, Bonos y Préstamos subordinado, en el Balance.
- Resultado de operaciones de cobertura de flujos de efectivo, en la Cuenta de Pérdidas y Ganancias.
- Cobros procedentes de la enajenación de activos no corrientes mantenidos para la venta, en el Estado de Flujos de Efectivo.

Como consecuencia de estos cambios, se han modificado los datos comparativos referidos al ejercicio 2010 para adecuarlos a los nuevos criterios.

**e) Agrupación de partidas**

Determinadas partidas del balance, de la cuenta de pérdidas y ganancias, del estado de flujos de efectivo y del estado de ingresos y gastos reconocidos se presentan de forma agrupada para facilitar su comprensión, si bien, en determinados casos, se ha incluido la información desagregada en las correspondientes notas de la memoria.

**f) Corrección de errores**

En la elaboración de estas cuentas anuales no se ha puesto de manifiesto ningún error significativo que haya supuesto la reexpresión de los importes incluidos en las cuentas anuales del ejercicio 2010.

**g) Cambios en criterios contables**

Durante el ejercicio 2011 no se han producido cambios de criterios contables significativos respecto a los criterios aplicados en el ejercicio 2010.

**h) Impacto medioambiental**

Dada la actividad a la que se dedica el Fondo, éste no tiene responsabilidades, gastos, activos, ni provisiones o contingencias de carácter medioambiental que pudieran ser significativos en relación con la situación financiera y los resultados del mismo. Por este motivo, no se incluyen desgloses específicos en la presente memoria respecto a información de cuestiones medioambientales.

**i) Empresa en funcionamiento**

Los Administradores han considerado que la gestión del Fondo continuará en un futuro previsible, por lo que la aplicación de los principios y criterios contables no tiene el propósito de determinar el valor del patrimonio neto a efectos de su transmisión global o parcial, ni el importe resultante en caso de su liquidación total. Asimismo, dada la naturaleza de los activos y pasivos del Fondo, no se espera que se produzcan diferencias significativas cuando se efectúe la liquidación de los mismos.

**j) Hechos posteriores**

Con posterioridad al cierre del ejercicio 2011, y hasta la formulación de estas cuentas anuales, no se ha producido ningún hecho significativo no descrito en las restantes notas de esta memoria que tenga un efecto significativo en dichas cuentas anuales.

### **3. Normas de registro y valoración**

En la elaboración de las cuentas anuales del Fondo, correspondientes al ejercicio 2011, se han aplicado los siguientes principios, políticas contables y criterios de valoración, de acuerdo con lo establecido en la Circular 2/2009, de 25 de marzo y sus modificaciones posteriores:

#### **a) Definición y clasificación de los instrumentos financieros a efectos de su presentación y valoración**

##### *i. Definición*

Un "instrumento financiero" es un contrato que da lugar a un activo financiero en una entidad y, simultáneamente, a un pasivo financiero o instrumento de capital en otra entidad.

Un "derivado financiero" es un instrumento financiero cuyo valor cambia como respuesta a los cambios en una variable observable de mercado (tal como un tipo de interés, de cambio, el precio de un instrumento financiero o un índice de mercado, incluyendo las calificaciones crediticias), cuya inversión inicial es muy pequeña en relación a otros instrumentos financieros con respuesta similar a los cambios en las condiciones de mercado y que se liquida, generalmente, en una fecha futura.

##### *ii. Clasificación de los activos financieros*

Los activos financieros se desglosan, a efectos de su presentación y valoración, en los siguientes epígrafes del balance:

- Efectivo y otros activos líquidos equivalentes: Este epígrafe incluye las cuentas corrientes mantenidas por el Fondo en instituciones financieras, para poder desarrollar su actividad, que incluyen, en su caso, el fondo de reserva mantenido por el Fondo para hacer frente a sus obligaciones de pago.
- Derechos de crédito: Incluye los activos cedidos al Fondo como consecuencia del proceso de titulación y se clasifican, a efectos de su valoración, como "Préstamos y partidas a cobrar".
- Derivados de cobertura: Incluye, en su caso, el valor razonable, a favor del Fondo, de los derivados designados como instrumentos de cobertura en coberturas contables.
- Deudores y otras cuentas a cobrar: Recoge, en su caso, la totalidad de los derechos de crédito y cuentas deudoras que por cualquier concepto, diferente de los anteriores, ostente el Fondo frente a terceros. La totalidad de los deudores se clasifican, a efectos de su valoración, como "Préstamos y partidas a cobrar".

##### *iii. Clasificación de los pasivos financieros*

Los pasivos financieros se desglosan, a efectos de su presentación y valoración, en los siguientes epígrafes del balance:

- Obligaciones y otros valores negociables: Incluye, en su caso, las obligaciones, bonos y pagarés emitidos por el Fondo, con el fin de financiar la adquisición de sus activos financieros. Se clasifican, a efectos de su valoración, como "Débitos y partidas a pagar".
- Deudas con entidades de crédito: Incluye, en su caso, las deudas contraídas con entidades de crédito, con el fin de financiar su actividad y se clasifican, a efectos de valoración, como "Débitos y partidas a pagar".
- Derivados de cobertura: Incluye, en su caso, el valor razonable, en contra del Fondo, de los derivados designados como instrumentos de cobertura en coberturas contables.

- Acreedores y otras cuentas a pagar: Recoge, en su caso, la totalidad de las cuentas a pagar y débitos, que no deban ser clasificados en otros epígrafes. Se clasifican, a efectos de su valoración, como “Débitos y partidas a pagar”.

**b) Reconocimiento y valoración de los activos y pasivos financieros**

*i. Reconocimiento y valoración de los activos financieros*

Los activos financieros clasificados, a efectos de su valoración, como “Préstamos y partidas a cobrar” se valoran, inicialmente, por su “valor razonable” (que salvo evidencia en contrario será el precio de la transacción), incluyendo los costes de transacción directamente atribuibles a la operación. Posteriormente, dichos activos se valoran por su coste amortizado, contabilizándose los intereses devengados en el epígrafe “Intereses y rendimientos asimilados” de la cuenta de pérdidas y ganancias mediante el método del tipo de interés efectivo. No obstante, aquellas partidas cuyo importe se espera recibir en un plazo no superior a tres meses se valoran a su valor nominal siempre y cuando el efecto de no actualizar los flujos de efectivo sea totalmente inmaterial.

*ii. Reconocimiento y valoración de los pasivos financieros*

Los pasivos financieros clasificados, a efectos de su valoración, como “Débitos y partidas a pagar”, se valoran, inicialmente, por su “valor razonable” (que salvo evidencia en contrario será el precio de la transacción) incluyendo los costes de transacción directamente atribuibles a la operación. Posteriormente, dichos pasivos se valoran por su coste amortizado, contabilizándose los intereses devengados en el epígrafe “Intereses y cargas asimilados” de la cuenta de pérdidas y ganancias mediante el método del tipo de interés efectivo. No obstante, aquellas partidas cuyo importe se espera pagar en un plazo inferior a tres meses se valoran a su valor nominal siempre y cuando el efecto de no actualizar los flujos de efectivo sea totalmente inmaterial.

Se considerarán, en su caso, costes directamente atribuibles a las emisiones los costes de dirección y aseguramiento de la emisión, la comisión inicial de la Sociedad Gestora si hubiere, las tasas del Órgano Regulador, los costes de registro de los folletos de emisión y los costes derivados de la admisión a negociación de los valores emitidos, entre otros.

*iii. Operaciones de cobertura*

El Fondo utiliza, en su caso, los derivados financieros para la gestión de los riesgos de sus activos y pasivos (“derivados de cobertura”).

Para que un derivado financiero se considere de cobertura, necesariamente tiene que:

1. Cubrir uno de los siguientes tipos de riesgo:
  - a. De variaciones en el valor razonable de los activos y pasivos debidas a oscilaciones, entre otras, en el tipo de interés y/o tipo de cambio al que se encuentre sujeto la posición o saldo a cubrir (“cobertura de valores razonables”);
  - b. De alteraciones en los flujos de efectivo estimados con origen en los activos y pasivos financieros, compromisos y transacciones altamente probables que se prevea llevar a cabo (“cobertura de flujos de efectivo”).
2. Eliminar eficazmente algún riesgo inherente al elemento o posición cubierto durante todo el plazo previsto de cobertura, lo que implica que:
  - a. En el momento de la contratación de la cobertura se espera que, en condiciones normales, ésta actúe con un alto grado de eficacia (“eficacia prospectiva”).

- b. Exista una evidencia suficiente de que la cobertura fue realmente eficaz durante toda la vida del elemento o posición cubierto (“eficacia retrospectiva”).
3. Haberse documentado adecuadamente que la contratación del derivado financiero tuvo lugar específicamente para servir de cobertura de determinados saldos o transacciones y la forma en que se pensaba conseguir y medir esa cobertura siempre que esta forma sea coherente con la gestión de los riesgos propios que lleva a cabo el Fondo.

Las operaciones de cobertura realizadas por el Fondo corresponden, en su caso, a coberturas de flujos de efectivo. Por lo que respecta a las diferencias de valoración de las coberturas de los flujos de efectivo, la parte eficaz de la variación del valor del instrumento de cobertura se registra transitoriamente en el epígrafe “Ajustes repercutidos en el balance de ingresos y gastos reconocidos” del pasivo del balance, hasta el momento en que ocurran las transacciones previstas; registrándose entonces en la cuenta de pérdidas y ganancias. La variación de valor de los derivados de cobertura por la parte ineficaz de la misma se registra directamente en la cuenta de pérdidas y ganancias.

Si un derivado asignado como de cobertura, bien por su finalización, por su ineffectividad o por cualquier otra causa, no cumple los requisitos indicados anteriormente, a efectos contables, dicho derivado pasa a ser considerado como un “derivado de negociación”.

Cuando se interrumpe la “cobertura de flujos de efectivo”, el resultado acumulado del instrumento de cobertura, reconocido en el epígrafe “Ajustes repercutidos en el balance de ingresos y gastos reconocidos – Coberturas de flujos de efectivo” del pasivo del balance (mientras la cobertura era efectiva), se continuará reconociendo en dicho epígrafe hasta que la transacción cubierta ocurra, momento en el que se registrará en resultados; salvo que se prevea que no se va a realizar la transacción, en cuyo caso se registran inmediatamente en resultados.

#### *iv. Registro de resultados*

Como norma general, las variaciones en el valor razonable de los activos y pasivos financieros se registran con contrapartida en la cuenta de pérdidas y ganancias; diferenciando entre las que tienen su origen en el devengo de intereses y conceptos asimilados (que se registran en los capítulos “Intereses y rendimientos asimilados” o “Intereses y cargas asimiladas”, según proceda); y las que correspondan a otras causas, que se registran, por su importe neto, en el capítulo “Resultado de Operaciones Financieras” de dicha cuenta de pérdidas y ganancias.

El reconocimiento en la cuenta de pérdidas y ganancias del devengo de intereses se interrumpe para todos los instrumentos de deuda calificados individualmente como dudosos.

#### *v. Valor razonable de los activos y pasivos financieros*

Dada la naturaleza y composición de los activos y pasivos financieros del Fondo, excluidos los derivados financieros cuya descripción se detalla en el apartado iii. de esta Nota, los vencimientos residuales de aquellos activos y pasivos financieros remunerados, en su caso, a tipo fijo, así como la desviación porcentual existente con respecto a los tipos de interés actuales de mercado, el valor razonable de los activos y de los pasivos financieros del Fondo al 31 de diciembre de 2011 y 2010 no difiere significativamente de sus correspondientes valores en libros a dichas fechas.

### **c) Deterioro del valor de los activos financieros**

#### *i. Definición*

Un activo financiero se considera deteriorado (y, consecuentemente, se corrige su valor en libros para reflejar el efecto de su deterioro) cuando existe una evidencia objetiva de que se ha producido un evento, o el efecto combinado de varios de ellos, que dan lugar a un impacto negativo en los flujos de efectivo futuros que se estimaron en el momento de formalizarse la transacción.

En la estimación de los flujos de efectivo futuros de instrumentos que cuenten con garantías reales, siempre que éstas se hayan considerado en la cesión del instrumento o figuren en la información facilitada a los titulares de los pasivos emitidos por el Fondo, se tendrán en cuenta los flujos que se obtendrían de su realización menos el importe de los costes necesarios para su obtención y posterior venta, con independencia de la probabilidad de la ejecución de la garantía.

Como criterio general, la corrección del valor en libros de los instrumentos financieros, por causa de su deterioro, se efectúa con cargo a la cuenta de pérdidas y ganancias del periodo en el que tal deterioro se manifiesta, utilizando una contrapartida compensadora para corregir el valor de los activos. Las recuperaciones de las pérdidas por deterioro previamente registradas, en caso de producirse, se reconocen en la cuenta de pérdidas y ganancias del periodo en el que el deterioro deja de existir o se reduce y tendrán como límite el valor en libros del instrumento financiero que estaría reconocido en la fecha de reversión si no se hubiese registrado el deterioro del valor.

Cuando se considera remota la recuperación de cualquier importe registrado, éste se da de baja del balance, sin perjuicio de las actuaciones que pueda llevar a cabo el Fondo para intentar conseguir su cobro hasta tanto no se hayan extinguido definitivamente sus derechos; sea por prescripción, condonación u otras causas.

De acuerdo con lo previsto en la Circular 2/2009, en el cálculo de las pérdidas por deterioro de un grupo de activos financieros se prevé la posibilidad de utilizar modelos basados en métodos estadísticos. En este sentido, la Sociedad Gestora del Fondo considera que la metodología más representativa para la estimación del deterioro de los activos financieros del Fondo teniendo en cuenta las características de dichos activos es la basada en la estimación de los porcentajes de deterioro, de acuerdo con la antigüedad de la deuda vencida e impagada y con el calendario previsto en la Norma 13ª de la Circular 2/2009 de la Comisión Nacional del Mercado de Valores y sus modificaciones posteriores.

*ii. Instrumentos de deuda valorados a su coste amortizado*

El importe de las pérdidas por deterioro experimentadas por estos instrumentos coincide con la diferencia entre sus respectivos valores en libros y los valores actuales de sus flujos de efectivo futuros previstos, y se presentan minorando los saldos de los activos que corrigen.

El proceso de evaluación de las posibles pérdidas por deterioro de estos activos se lleva a cabo individualmente para todos los instrumentos de deuda.

*iii. Activos financieros disponibles para la venta*

El importe de las pérdidas por deterioro incurridas en valores incluidos, en su caso, en la cartera de activos financieros disponibles para la venta será igual a la diferencia positiva entre su coste de adquisición, neto de cualquier amortización del principal, y su valor razonable menos cualquier pérdida por deterioro previamente reconocida en la cuenta de pérdidas y ganancias.

Cuando existan evidencias objetivas de que el descenso en el valor razonable de un activo financiero se deba a su deterioro, las minusvalías latentes que se hubieran reconocido en el estado de ingresos y gastos reconocidos y que se mantenían en el balance de "Ajustes repercutidos en balance de ingresos y gastos reconocidos" se transferirán inmediatamente a la cuenta de pérdidas y ganancias a través del estado de ingresos y gastos reconocidos.

Si con posterioridad se recuperan todas o parte de las pérdidas por deterioro, su importe se reconocerá en la cuenta de pérdidas y ganancias del periodo de recuperación si se trata de valores representativos de deuda y, en el estado de ingresos y gastos reconocidos si se trata de instrumentos de patrimonio.

**d) Periodificaciones (activo y pasivo)**

En el caso del pasivo, corresponden, en su caso, a las comisiones de gestión del Fondo y de administración de los activos titulizados o de los bonos emitidos, así como la remuneración variable correspondiente a la

Entidad Cedente, devengadas en el periodo al que se refiere el balance y que se encuentran pendientes de pago a dicha fecha.

Asimismo, estos epígrafes del balance incluirán, en su caso, gastos e ingresos de diversa naturaleza devengados en el periodo y pendientes de pago o cobro, respectivamente.

**e) Reconocimiento de ingresos y gastos**

Seguidamente se resumen los criterios más significativos utilizados por el Fondo, para el reconocimiento de sus ingresos y gastos:

*i. Ingresos y gastos por intereses*

Con carácter general, los ingresos y gastos por intereses se reconocen contablemente en los capítulos "Intereses y rendimientos asimilados" e "Intereses y cargas asimilados" de la cuenta de pérdidas y ganancias, respectivamente, en función de su periodo de devengo, por aplicación del método del tipo de interés efectivo, a excepción de los intereses correspondientes a inversiones dudosas, morosas o en litigio, que se registran en el momento efectivo del cobro.

*ii. Ingresos y gastos no financieros*

Se reconocen contablemente de acuerdo con el criterio de devengo.

*iii. Comisiones, honorarios y conceptos asimilados*

Estos ingresos y gastos se reconocen en la cuenta de pérdidas y ganancias con criterios distintos, según sea su naturaleza. Los más significativos son:

- Las comisiones variables vinculadas al servicio de intermediación financiera por parte de la Entidad Cedente se describen en el apartado f. de esta Nota.
- Los que tienen su origen en transacciones o servicios, tales como los prestados por la Sociedad Gestora, que se prolongan en el tiempo, se diferencian durante la vida de tales transacciones o servicios.
- Los que surgen en la prestación de un servicio que se ejecuta en un acto singular, se reconocen cuando se realiza el acto singular que los origina.
- Los vinculados a activos y pasivos financieros valorados a su valor razonable con cambios en pérdidas y ganancias, se reconocen en el momento de su cobro.

**f) Remuneración variable**

La remuneración variable como consecuencia de la intermediación financiera se determina como la diferencia positiva, si la hubiese, entre los ingresos y los gastos, incluidas las pérdidas de ejercicios anteriores, si las hubiese, devengados por el Fondo de acuerdo al cierre de su contabilidad, que incluyen, entre otros, las pérdidas por deterioro y sus reversiones y cualquier otro rendimiento o retribución devengado en el periodo, distinto de esta remuneración variable a percibir por la Entidad Cedente, u otro beneficiario, de acuerdo con la documentación constitutiva del Fondo. Se exceptúan de dicha diferencia la propia remuneración variable y el gasto por impuesto sobre beneficios, en su caso.

Cuando la diferencia obtenida entre los ingresos y gastos devengados sea positiva, se utilizará en primer lugar, para detraer, en su caso, las pérdidas de periodos anteriores que hubieran sido repercutidas a los pasivos del Fondo. Si tras la detracción, continúan existiendo pasivos corregidos por imputación de pérdidas, no se procederá a registrar remuneración variable alguna. En consecuencia, sólo se producirá el devengo y registro de la remuneración variable cuando no existan pasivos corregidos por imputación de pérdidas.

**g) Repercusión de pérdidas**

Cuando la diferencia obtenida entre los ingresos y gastos devengados, conforme al apartado f) anterior, sea negativa, se repercute a los pasivos emitidos por el Fondo, a través de la cuenta correctora de pasivo "Correcciones de valor por repercusión de pérdidas" del pasivo del balance, registrándose un ingreso en el epígrafe "Repercusión de pérdidas (ganancias)" de la cuenta de pérdidas y ganancias (véase Nota 1). Dicha repercusión se realiza comenzando por la cuenta de periodificación de la comisión variable, devengada y no liquidada en periodos anteriores, y continuando por el pasivo más subordinado, teniendo en cuenta el orden inverso de prelación de pagos establecido contractualmente para cada fecha de pago.

**h) Impuesto sobre Beneficios**

El Fondo tributa en el régimen general del Impuesto sobre Sociedades de acuerdo con lo dispuesto por el Real Decreto Legislativo 4/2004, de 5 de marzo, por el que se aprueba el Texto Refundido de la Ley sobre el Impuesto de Sociedades, modificado posteriormente por la Ley 35/2006, de 28 de noviembre, del Impuesto sobre la Renta de las Personas Físicas y de modificación parcial de las Leyes de los Impuestos sobre Sociedades, sobre la Renta de no Residentes y sobre el Patrimonio, que establece el tipo de gravamen general del Impuesto sobre Sociedades en el 30%.

El gasto o ingreso por impuesto sobre beneficios comprende la parte relativa al gasto o ingreso por el impuesto corriente y la parte correspondiente al gasto o ingreso por el impuesto diferido, en su caso.

Dado que en los ejercicios 2011 y 2010 se han equilibrado los ingresos y los gastos del Fondo, no procede liquidar cuota alguna por el Impuesto sobre Beneficios (véase Nota 14).

El gasto o ingreso por impuesto diferido, en caso de que exista, se corresponde con el reconocimiento y la cancelación de los activos y pasivos por impuesto diferido, que surgen de las diferencias temporarias originadas por la diferente valoración, contable y fiscal, de los activos y pasivos del Fondo. Las diferencias temporarias imponibles dan lugar a pasivos por impuesto diferido, mientras que las diferencias temporarias deducibles y los créditos por deducciones y ventajas fiscales que queden pendientes de aplicar fiscalmente, dan lugar a activos por impuesto diferido. Los activos y pasivos por impuestos diferidos, originados por operaciones con cargos o abonos directos en el capítulo "Ajustes repercutidos en el balance de ingresos y gastos reconocidos" del pasivo del balance, se contabilizan, en su caso, también con contrapartida en dicho capítulo.

La cuantificación y valoración de dichos activos y pasivos se realizará considerando los tipos de gravamen esperados en el momento de su reversión, según la normativa que esté vigente o aprobada y pendiente de publicación en la fecha de cierre del ejercicio, y de acuerdo con la forma en que racionalmente se prevea recuperar o pagar el activo o el pasivo.

Conforme a la normativa reguladora (artículo 5.1 de la Ley 19/1992) el valor patrimonial del Fondo ha de ser nulo, por lo que los Administradores de la Sociedad Gestora estiman que la liquidación de cualquier diferencia de naturaleza temporaria, tanto activa como pasiva, es remota, con lo que, en función de lo previsto en la normativa contable vigente, no se registran activos ni pasivos diferidos.

**i) Transacciones en moneda extranjera**

La moneda funcional del Fondo es el Euro. Al 31 de diciembre de 2011 y 2010, el Fondo no tenía elementos de activo y de pasivo expresados en moneda extranjera.

**j) Baja del balance de los activos y pasivos financieros**

Los activos financieros solo se dan de baja del balance cuando se han extinguido los flujos de efectivo que generan o cuando se han transferido sustancialmente a terceros los riesgos y beneficios que llevan implícitos. Similarmente, los pasivos financieros solo se dan de baja de dicho balance cuando se han extinguido las obligaciones que generan o cuando se adquieren (bien con la intención de cancelarlos, bien con la intención de recolocarlos de nuevo).

**k) Activos no corrientes mantenidos para la venta**

El saldo de este epígrafe del activo del balance incluye, en su caso, los activos recibidos por el Fondo para la satisfacción, total o parcial, de los activos financieros que representan derechos de cobro frente a terceros, con independencia del modo de adquirir la propiedad (en adelante, activos adjudicados).

Los activos no corrientes mantenidos para la venta se registran, en el momento de su reconocimiento inicial por su valor razonable menos los costes de venta, que serán, al menos, del 25% de su valor razonable.

Posteriormente, los activos no corrientes mantenidos para la venta se valoran por el menor importe entre su valor en libros, calculado en la fecha de su asignación a esta categoría, y su valor razonable, neto de los costes de venta estimados.

A efectos de determinar el valor razonable de activos inmobiliarios localizados en España, se tomarán en consideración los criterios establecidos para determinar el valor de mercado en la OM ECO/805/2003, de 27 de marzo, tomándose el valor de tasación definido en la citada orden.

Las pérdidas por deterioro de estos activos, debidas a reducciones de su valor en libros hasta su valor razonable (menos los costes de venta) se reconocen, en su caso, en el epígrafe "Ganancias (pérdidas) en la baja de activos no corrientes en venta" de la cuenta de pérdidas y ganancias. Las ganancias de un activo no corriente en venta, por incrementos posteriores del valor razonable (menos los costes de venta) aumentan su valor en libros, y se reconocen en la cuentas de pérdidas y ganancias hasta un importe igual al de las pérdidas por deterioro anteriormente reconocidas.

**l) Compensación de saldos**

Se compensan entre sí –y, consecuentemente, se presentan en el balance por su importe neto– los saldos deudores y acreedores con origen en transacciones que, contractualmente o por imperativo de una norma legal, contemplan la posibilidad de compensación; teniendo la intención de liquidarlos por su importe neto o de realizar el activo y proceder al pago del pasivo de forma simultánea y en los que una de las partes contratantes sea una entidad financiera.

**m) Estados de flujos de efectivo**

En los estados de flujos de efectivo se utilizan las siguientes expresiones:

- Flujos de efectivo: entradas y salidas de dinero en efectivo y de sus equivalentes; entendiéndose por éstos las inversiones a corto plazo de gran liquidez y bajo riesgo de alteraciones en su valor.
- Actividades de explotación: son aquellas que constituyen la principal fuente de los ingresos ordinarios del Fondo, así como otras actividades que no pueden ser calificadas como de inversión o de financiación.
- Actividades de inversión y financiación: las de adquisición, enajenación o disposición por otros medios de activos a largo plazo y otras inversiones no incluidas en el efectivo y sus equivalentes, así como aquellas actividades que producen cambios en el tamaño y composición de los activos y pasivos que no forman parte de las actividades de explotación.

A efectos de la elaboración de los estados de flujos de efectivo, se han considerado como "efectivo o equivalentes de efectivo" aquellas inversiones a corto plazo de gran liquidez y con bajo riesgo a cambios en su valor. De esta manera, el Fondo considera efectivo o equivalentes de efectivo al saldo mantenido en cuentas corrientes, que se encuentra registrado en el epígrafe "Efectivo y otros activos líquidos equivalentes – Tesorería" del activo de los balances.



**n) Estados de ingresos y gastos reconocidos**

Estos estados recogen los ingresos y gastos generados por el Fondo que, de acuerdo con lo dispuesto en la normativa vigente, han sido registrados directamente en el capítulo "Ajustes repercutidos en balance de ingresos y gastos reconocidos" del pasivo del balance.

Por tanto, en este estado se presentan, en su caso:

- Los ingresos y gastos que, según lo requerido por las normas de valoración, deban imputarse directamente al pasivo del balance.
- Las transferencias realizadas, en su caso, a la cuenta de pérdidas y ganancias, según lo dispuesto en las normas de valoración adoptadas.
- El efecto impositivo correspondiente, en su caso, a los apartados a) y b) anteriores.
- El importe neto repercutido en el periodo a las cuentas correspondientes de pasivo, de forma que el total de ingresos y gastos reconocidos sea nulo.

**o) Clasificación de activos y pasivos – Corriente y no corriente**

Son activos y pasivos corrientes aquellos elementos cuyo vencimiento total o parcial, o realización se estima que se produzca en el plazo máximo de un año desde la fecha de cierre de balance, clasificándose en caso contrario como no corriente.

**4. Derechos de crédito**

Los Derechos de Crédito que la Sociedad Gestora, en nombre y representación del Fondo, adquirió en virtud de la escritura de fecha 18 de noviembre de 2005 integran derechos de crédito procedentes de Préstamos Hipotecarios sobre viviendas y otros inmuebles. La adquisición de los Préstamos Hipotecarios se instrumenta mediante Certificados de Transmisión de Hipoteca suscritos por el Fondo, representando cada uno de ellos una participación en el 100% del principal y de los intereses devengados por los préstamos en los que tienen su origen.

El movimiento del saldo de Derechos de Crédito, incluyendo activos dudosos y no dudosos, se muestra a continuación:

	Miles de Euros		
	Derechos de Crédito		
	Activo No Corriente	Activo Corriente	Total
Saldos al 1 de enero de 2010	558.680	37.484	596.164
Amortizaciones	-	(65.361)	(65.361)
Traspaso a activo corriente	(64.238)	64.238	-
<b>Saldos al 31 de diciembre de 2010 (*)</b>	<b>494.442</b>	<b>36.361</b>	<b>530.803</b>
Amortizaciones	-	(51.804)	(51.804)
Traspaso a activo corriente	(49.262)	49.262	-
<b>Saldos al 31 de diciembre de 2011 (*)</b>	<b>445.180</b>	<b>33.819</b>	<b>478.999</b>

(\*) Incluye 90 y 111 miles de euros en concepto de intereses devengados por activos dudosos al 31 de diciembre de 2011 y 2010, respectivamente.

Al 31 de diciembre de 2011 existían Derechos de Crédito clasificados como "Activos dudosos" por importe de 14.273 miles de euros (13.580 miles de euros al 31 de diciembre de 2010).

Durante el ejercicio 2011 la tasa de amortización anticipada de los Derechos de Crédito ha sido del 3,61% (5,23% en el ejercicio 2010).

El tipo de interés nominal anual medio ponderado de la cartera de Derechos de Crédito durante el ejercicio 2011 es del 2,88% (2,93% en el 2010), siendo el tipo nominal máximo 8% y el mínimo 1,03%. El importe devengado en el ejercicio 2011 por este concepto ha ascendido a 14.512 miles de euros (16.447 miles de euros en el ejercicio 2010), que figuran registrados en el epígrafe “Intereses y rendimientos asimilados – Derechos de crédito” de la cuenta de pérdidas y ganancias, de los cuáles 220 miles de euros corresponden a intereses cobrados de derechos de crédito que estaban clasificados como dudosos.

El desglose por vencimientos de los Derechos de Crédito, al 31 de diciembre de 2011, se muestra a continuación (\*):

	Miles de Euros					
	Hasta 1 año	Entre 1 y 2 años	Entre 2 y 3 años	Entre 3 y 5 años	Entre 5 y 10 años	Más de 10 años
Derechos de crédito	393	1.354	3.776	8.783	68.108	396.495

(\*) Distribución realizada en función del vencimiento final de las operaciones.

Las amortizaciones de principal de los Derechos de Crédito previstas para el ejercicio 2012 ascienden a 33.819 miles de euros, aproximadamente.

De acuerdo con lo establecido en la escritura de constitución del Fondo, la Sociedad Gestora podrá liquidar de forma anticipada el Fondo en el caso de que el importe del saldo de los Derechos de Crédito pendientes de amortización sea inferior a 106.520 miles de euros, equivalente al 10% del activo inicial del Fondo. De acuerdo con la estimación de amortizaciones previstas indicadas anteriormente, los Administradores de la Sociedad Gestora estiman que no se procederá a la liquidación anticipada del Fondo en el ejercicio 2012.

### Activos Impagados

La composición del saldo de los Derechos de Crédito considerados como impagados, al cierre de los ejercicios 2011 y 2010, se muestra a continuación:

	Miles de Euros	
	2011	2010
Cuotas de principal vencidas y no cobradas de Derechos de Crédito:		
Con antigüedad de hasta tres meses (*)	333	258
Con antigüedad superior a tres meses (**)	854	652
	<b>1.187</b>	<b>910</b>
Intereses vencidos y no cobrados:		
Con antigüedad de hasta tres meses (***)	126	92
Con antigüedad superior a tres meses (**)	90	111
	<b>216</b>	<b>203</b>
	<b>1.403</b>	<b>1.113</b>

(\*) Se incluyen dentro del epígrafe “Derechos de crédito” del activo corriente del balance.

(\*\*) Se incluyen dentro del epígrafe “Activos financieros a corto plazo – Derechos de crédito - Activos dudosos” del activo corriente del balance.

(\*\*\*) Se incluyen dentro del epígrafe “Activos financieros a corto plazo – Derechos de crédito – Intereses vencidos e impagados” del activo del balance.

Adicionalmente, hay activos clasificados como dudosos al 31 de diciembre de 2011 por efecto arrastre de cuotas no vencidas por importe de 13.329 miles de euros (12.817 miles de euros al 31 de diciembre de 2010), que figuran registrados en el epígrafe “Activos financieros a largo plazo – Derechos de crédito – Activos dudosos” del activo no corriente del balance.

A continuación se muestra el movimiento que se ha producido, durante el ejercicio 2011, en el saldo de Activos dudosos:

	Miles de Euros
Saldo al inicio del ejercicio	13.580
Entradas a activos dudosos durante el ejercicio	12.000
Reclasificación a fallidos (datos de baja del balance)	(130)
Recuperación en efectivo	(858)
Regularización de cuotas no vencidas por efecto arrastre	(9.735)
Recuperación mediante adjudicación	(584)
<b>Saldo al cierre del ejercicio</b>	<b>14.273</b>

A continuación se muestra el movimiento que se ha producido, durante los ejercicios 2011 y 2010, en el saldo de las correcciones de valor por deterioro de los Derechos de Crédito:

	Miles de Euros	
	2011	2010
Saldos al inicio del ejercicio	(188)	(121)
Dotaciones con cargo a los resultados del ejercicio	71	(67)
<b>Saldos al cierre del ejercicio</b>	<b>(117)</b>	<b>(188)</b>

En el ejercicio 2011 se produjeron Derechos de Crédito fallidos por importe de 130 miles de euros (16 miles de euros en el ejercicio 2010), que se dieron de baja del activo del balance produciendo un gasto registrado en el epígrafe "Deterioro neto de derechos de crédito" de la cuenta de pérdidas y ganancias.

##### **5. Activos no corrientes mantenidos para la venta**

Este epígrafe del activo de los balances recoge los bienes inmuebles adjudicados por subasta judicial o dación en pago de Derechos de Crédito. El movimiento que se ha producido en su saldo durante los ejercicios 2011 y 2010 se muestra a continuación:

	Miles de Euros	
	2011	2010
<b>Coste-</b>		
Saldos al inicio del ejercicio	734	596
Adiciones	608	138
Retiros	-	-
<b>Saldos al cierre del ejercicio</b>	<b>1.342</b>	<b>734</b>
<b>Pérdidas por deterioro de activos-</b>		
Saldos al inicio del ejercicio	(45)	(13)
Dotaciones netas con cargo a resultados	(208)	(32)
Aplicaciones	-	-
<b>Saldos al cierre del ejercicio</b>	<b>(253)</b>	<b>(45)</b>
<b>Activos no corrientes mantenidos para la venta, neto</b>	<b>1.089</b>	<b>689</b>

En los ejercicios 2011 y 2010 no se han producido ventas de bienes adjudicados". Al 31 de diciembre de 2011 el Fondo no poseía ningún inmueble adjudicado de valor significativo, individualmente considerado.

A continuación se incluye información agregada de los bienes inmuebles adjudicados no significativos individualmente que el Fondo poseía al 31 de diciembre de 2011 agrupados por valor razonable de los mismos (importes en miles de euros):

Valor razonable menos costes de venta de activos adjudicados	Número de inmuebles	Valor en libros	Resultado imputado en el periodo	% de activos valorados según tasaciones	Plazo medio ponderado estimado para su venta	Importe en libros de los activos con antigüedad tasación superior a 2 años
Hasta 500.000 €	13	1.342	(208)	100	1 año	148
Más de 500.000 € sin exceder de 1.000.000 €	-	-	-	-	-	-
Más de 1.000.000 € sin exceder de 2.000.000 €	-	-	-	-	-	-
Más de 2.000.000 €	-	-	-	-	-	-

Los inmuebles están disponibles para su venta en condiciones normales de mercado. Se espera que la venta se lleve a cabo dentro del plazo de un año.

Adicionalmente, durante el ejercicio 2011 los bienes inmuebles adjudicados han generado unos gastos por importe de 22 miles de euros que se incluyen en el epígrafe "Otros gastos de gestión corriente – Otros gastos" de la cuenta de pérdidas y ganancias.

## **6. Deudores y otras cuentas a cobrar**

La composición del saldo de este epígrafe del activo del balance, al 31 de diciembre de 2011 y 2010, es la siguiente:

	Miles de Euros	
	2011	2010
Principal e intereses pendientes de liquidar (*)	1.044	671
Deudores varios	27	7
	<b>1.071</b>	<b>678</b>

(\*) Importe de naturaleza transitoria liquidado en los primeros días de enero.

## **7. Efectivo y otros activos líquidos equivalentes – Tesorería**

Su saldo corresponde a una cuenta financiera abierta a nombre del Fondo en Banco Cooperativo Español, S.A., y a los intereses devengados y no cobrados por la misma, por un importe total de 26.886 miles de euros al 31 de diciembre de 2011 (30.395 miles de euros al 31 de diciembre de 2010), incluyéndose el Fondo de Reserva constituido por el Fondo.

La Sociedad Gestora, en representación y por cuenta del Fondo, y Banco Cooperativo Español, S.A. celebraron un Contrato de Apertura de Cuenta a Tipo de Interés Garantizado (Cuenta de Tesorería), en virtud del cual éste garantiza una rentabilidad variable a las cantidades depositadas por el Fondo a través de su Sociedad Gestora en una cuenta financiera en euros, denominada "Cuenta de Tesorería", abierta a nombre del Fondo por la Sociedad Gestora, donde serán depositadas todas las cantidades que reciba el Fondo.

Banco Cooperativo Español, S.A. abona un tipo de interés nominal anual, variable trimestralmente y con liquidación trimestral, excepto para el primer periodo de devengo de intereses que tendrá la duración y liquidación de intereses correspondiente a la duración de este periodo, aplicable para cada periodo de devengo de intereses (diferente al Periodo de Devengo de Intereses establecido para los Bonos) por los saldos diarios positivos que resulten en la Cuenta de Tesorería, igual al tipo de interés que resulte de disminuir (i) el Tipo de

Interés de Referencia determinado para cada Periodo de Devengo de Intereses de los Bonos, (ii) en un margen del 0,06%. Los intereses se liquidan al día de vencimiento de cada periodo de devengo de intereses en cada uno de los días 10 de enero, 10 de abril, 10 de julio y 10 de octubre o, en caso de que alguno de estos días no fuera un Día Hábil, el siguiente Día Hábil, y se calculan tomando como base: (i) los días efectivos existentes en cada periodo de devengo de intereses, y (ii) un año compuesto de trescientos sesenta (360) días). Este contrato queda supeditado a que la calificación de Banco Cooperativo Español, S.A. no descienda por debajo de P-1 o de F1, según las escalas de calificación de Moody's y de Fitch; según consta en el Folleto Informativo y en la Escritura de Constitución del Fondo y de Emisión de los Bonos.

Al 31 de diciembre de 2011, la calificación crediticia de dicha entidad cumplía lo indicado anteriormente.

La rentabilidad media de esta cuenta, durante el ejercicio 2011, ha sido del 1,30% anual. El importe devengado por este concepto, durante el ejercicio 2011 ha ascendido a 290 miles de euros (220 miles de euros en 2010), que se incluyen en el saldo del epígrafe "Intereses y rendimientos asimilados – Otros activos financieros" de la cuenta de pérdidas y ganancias.

La Sociedad Gestora constituyó en la Fecha de Desembolso un Fondo de Reserva Inicial con cargo al desembolso por la Suscripción de los Bonos de la Serie E (véase Nota 8) y, posteriormente, en cada Fecha de Pago mantendrá su dotación en el importe del Fondo de Reserva Requerido y de acuerdo con el Orden de Prelación de Pagos del Fondo.

Las características del Fondo de Reserva serán las siguientes:

- Importe

El Fondo de Reserva Inicial se constituyó en la Fecha de Desembolso por un importe de doce millones ochocientos mil (12.800.000,00) euros.

Posteriormente a su constitución, en cada Fecha de Pago, el Fondo de Reserva se dotará hasta alcanzar el importe del Fondo de Reserva Requerido que se establece a continuación con cargo a los Fondos Disponibles de acuerdo con el Orden de Prelación de Pagos del Fondo.

El importe del Fondo de Reserva requerido en cada Fecha de Pago (el "Fondo de Reserva Requerido") será la menor de las siguientes cantidades:

- (i) Doce millones ochocientos mil (12.800.000,00) euros.
- (ii) La cantidad mayor entre:
  - a) El 2,40% de la suma del Saldo de Principal Pendiente de las Series A, B, C y D.
  - b) Seis millones trescientos noventa y un mil doscientos (6.391.200,00) euros.

No obstante lo anterior, el Fondo de Reserva Requerido no se reducirá en la Fecha de Pago que corresponda y permanecerá en el importe del Fondo de Reserva Requerido en la anterior Fecha de Pago, cuando en la Fecha de Pago concorra cualquiera de las circunstancias siguientes:

- i) Que en la Fecha de Determinación precedente a la Fecha de Pago correspondiente, el importe a que ascienda el Saldo Vivo de los Préstamos Hipotecarios Morosos fuera superior al 1,00% del Saldo Vivo de los Préstamos Hipotecarios no Dudosos.
- ii) Que en la Fecha de Pago precedente a la Fecha de Pago correspondiente, el Fondo de Reserva no hubiera sido dotado en el importe del Fondo de Reserva Requerido a aquella Fecha de Pago.

- Rentabilidad

El importe de dicho Fondo de Reserva permanecerá depositado en la Cuenta de Tesorería, remunerada en los términos del Contrato de Apertura de Cuenta a Tipo de Interés Garantizado (Cuenta de Tesorería).

- Destino.

El Fondo de Reserva se aplicará en cada Fecha de Pago al cumplimiento de obligaciones de pago del Fondo de acuerdo con el Orden de Prelación de Pagos y el Orden de Prelación de Pagos de Liquidación.

El movimiento del Fondo de Reserva dotado y requerido en cada una de las fechas de pago durante el ejercicio 2011, así como el saldo de la cuenta de tesorería resultante en cada una de esas fechas, se muestran a continuación:

	Miles de Euros		
	Fondo de Reserva requerido	Fondo de Reserva dotado	Saldo depositado en Tesorería en cada fecha de pago
<b>Saldos al 31 de diciembre de 2010</b>	12.800	12.346	30.395
Fondo de reserva y saldo de tesorería al 18.01.11	12.800	12.800	12.800
Fondo de reserva y saldo de tesorería al 18.04.11	12.800	12.800	12.800
Fondo de reserva y saldo de tesorería al 18.07.11	12.800	12.800	12.800
Fondo de reserva y saldo de tesorería al 18.10.11	12.800	12.567	12.567
<b>Saldos al 31 de diciembre de 2011</b>	<b>12.800</b>	<b>12.567</b>	<b>26.886</b>

El importe del Fondo de Reserva asciende, al 31 de diciembre de 2011, a 12.567 miles de euros (12.346 miles de euros al 31 de diciembre de 2010), siendo el nivel requerido a 31 de diciembre de 2011 y 2010, 12.800 miles de euros, de acuerdo a lo establecido en el folleto.

A continuación se detallan los cobros y pagos realizados por el Fondo durante el ejercicio 2011:

Liquidación de cobros y pagos del período	En miles de euros			
	Período		Acumulado	
	Real	Contractual	Real	Contractual
<b>Derechos de Crédito clasificados en el Activo:</b>				
Cobros por amortizaciones ordinarias	27.554	37.026	174.567	254.675
Cobros por amortizaciones anticipadas	18.591	34.358	376.772	291.905
Cobros por intereses ordinarios	12.408	18.853	150.911	160.168
Cobros por intereses previamente impagados	2.062	-	29.713	-
Cobros por amortizaciones previamente impagadas	4.935	-	33.541	-
Otros cobros en especie	-	-	-	-
Otros cobros en efectivo	-	-	-	-
<b>Serías emitidas clasificadas en el Pasivo (información serie a serie):</b>				
Pagos por amortización ordinaria (Serie A)	55.099	72.955	578.159	529.144
Pagos por amortización ordinaria (Serie B)	-	-	-	-
Pagos por amortización ordinaria (Serie E)	-	-	-	-
Pagos por amortización ordinaria (Serie D)	-	-	-	-
Pagos por amortización ordinaria (Serie C)	-	-	-	-
Pagos por intereses ordinarios (Serie A)	6.555	12.964	120.494	107.851
Pagos por intereses ordinarios (Serie D)	420	542	3.551	3.208
Pagos por intereses ordinarios (Serie C)	145	232	1.525	1.370
Pagos por intereses ordinarios (Serie B)	579	950	6.463	5.620
Pagos por intereses ordinarios (Serie E)	496	818	4.429	4.836
Pagos por amortizaciones anticipadas (Serie A)	-	-	-	-
Pagos por amortizaciones anticipadas (Serie E)	-	-	-	-
Pagos por amortizaciones anticipadas (Serie D)	-	-	-	-
Pagos por amortizaciones anticipadas (Serie C)	-	-	-	-
Pagos por amortizaciones anticipadas (Serie B)	-	-	-	-
Pagos por amortización previamente impagada (Serie A)	-	-	-	-
Pagos por amortización previamente impagada (Serie B)	-	-	-	-
Pagos por amortización previamente impagada (Serie C)	-	-	-	-
Pagos por amortización previamente impagada (Serie D)	-	-	-	-
Pagos por amortización previamente impagada (Serie E)	-	-	-	-
Pagos por intereses previamente impagados (Serie A)	-	-	-	-
Pagos por intereses previamente impagados (Serie B)	-	-	-	-
Pagos por intereses previamente impagados (Serie D)	-	-	-	-
Pagos por intereses previamente impagados (Serie E)	157	-	471	-
Pagos por intereses previamente impagados (Serie C)	-	-	-	-
Pagos por amortización de préstamos subordinados	264	-	2.800	-
Pagos por intereses de préstamos subordinados	3	-	327	-
Otros pagos del período	5.171	-	39.266	-

## 8. Obligaciones y otros valores negociables

La Sociedad Gestora, en nombre y representación del Fondo, y con cargo al mismo, procedió en la fecha de constitución del Fondo a la emisión de Bonos por un valor total de 1.078.000 miles de euros, integrados por 10.780 Bonos de 100.000 euros de valor nominal cada uno, divididos en cinco series, que tienen las siguientes características:

Concepto	Serie A	Serie B	Serie C	Serie D	Serie E
Importe nominal de la Emisión (miles de euros)	1.008.100	36.300	8.000	12.800	12.800
Importe nominal unitario (miles de euros)	100	100	100	100	100
Número de Bonos	10.081	363	80	128	128
Tipo de interés nominal	Euribor 3m + 0,17%	Euribor 3m + 0,34%	Euribor 3m + 0,55%	Euribor 3m + 2,00%	Euribor 3m + 4,00%
Periodicidad de pago	Trimestral	Trimestral	Trimestral	Trimestral	Trimestral
Fechas de pago de intereses y amortización	18 de enero, 18 de abril, 18 de julio y 18 de octubre de cada año o, en su caso el siguiente Día Hábil				
Calificaciones Iniciales: Fitch/ Moody`s Actuales: Fitch/ Moody`s	AAA/Aaa AAA/Aaa	A/A1 A/A1	BBB+ /Baa2 BBB+ /Baa2	BB/Ba2 BB/Ba2	CC/Ca CC/Ca

El movimiento de los Bonos durante los ejercicios 2011 y 2010 ha sido el siguiente:

	Miles de Euros											
	Serie A		Serie B		Serie C		Serie D		Serie E		Total	
	Pasivo no Corriente	Pasivo Corriente	Pasivo no corriente	Pasivo Corriente	Pasivo no Corriente	Pasivo Corriente	Pasivo no Corriente	Pasivo Corriente	Pasivo no Corriente	Pasivo Corriente	Pasivo no Corriente	Pasivo Corriente
Saldos a 1 enero de 2010	511.386	41.698	36.300	-	8.000	-	12.800	-	12.800	-	581.286	41.698
Amortizaciones	-	-68.045	-	-	-	-	-	-	-	-	-	-68.045
Trasposos	-64.085	64.085	-	-	-	-	-	-	-	-	-64.085	64.085
<b>Saldos a 31 de diciembre de 2010</b>	<b>447.301</b>	<b>37.738</b>	<b>36.300</b>	<b>-</b>	<b>8.000</b>	<b>-</b>	<b>12.800</b>	<b>-</b>	<b>12.800</b>	<b>-</b>	<b>517.201</b>	<b>37.738</b>
Amortización 18.01.2011	-	-16.239	-	-	-	-	-	-	-	-	-	-16.239
Amortización 18.04.2011	-	-12.481	-	-	-	-	-	-	-	-	-	-12.481
Amortización 18.07.2011	-	-13.448	-	-	-	-	-	-	-	-	-	-13.448
Amortización 18.10.2011	-	-12.928	-	-	-	-	-	-	-	-	-	-12.928
Trasposos	-51.354	51.354	-	-	-	-	-	-	-	-	-51.354	51.354
<b>Saldos al 31 de diciembre de 2011</b>	<b>395.947</b>	<b>33.996</b>	<b>36.300</b>	<b>-</b>	<b>8.000</b>	<b>-</b>	<b>12.800</b>	<b>-</b>	<b>12.800</b>	<b>-</b>	<b>465.847</b>	<b>33.996</b>

El vencimiento de los bonos de todas las series se producirá en la fecha de vencimiento legal del Fondo, sin perjuicio de que se puedan amortizar previamente de acuerdo a las condiciones establecidas en el folleto de constitución del Fondo y de acuerdo con la previsión estimada de cobro de los derechos de crédito y las reglas de amortización descritas a continuación.



Las reglas de amortización de los Bonos de todas las clases y series se encuentran descritos en el folleto de emisión y se resumen a continuación:

Los Fondos Disponibles para Amortización de las Series A, B, C y D se aplicarán en cada Fecha de Pago a la amortización de cada una de las Series A, B, C y D de conformidad con las siguientes reglas ("Distribución de los Fondos Disponibles para Amortización de las Series A, B, C y D"):

1. Sin perjuicio de lo dispuesto en la regla 2 siguiente para la amortización a prorrata de las Series A, B, C y D, los Fondos Disponibles para Amortización de las Series A, B, C y D se aplicarán secuencialmente, en primer lugar a la amortización de la Serie A hasta su total amortización, en segundo lugar a la amortización de la Serie B hasta su total amortización, en tercer lugar a la amortización de la Serie C hasta su total amortización y en cuarto lugar a la amortización de la Serie D hasta su total amortización.

2. No obstante, incluso aunque no hubiera sido amortizada la Serie A en su totalidad, los Fondos Disponibles para Amortización de las Series A, B, C y D se aplicarán también a la amortización de la Serie B, de la Serie C y de la Serie D en la Fecha de Pago en la que se cumplan todas las circunstancias siguientes ("Condiciones para la Amortización a Prorrata"):

a) Para proceder a la amortización de la Serie B, de la Serie C y de la Serie D:

- i) que en la Fecha de Pago precedente a la Fecha de Pago correspondiente, el Fondo de Reserva hubiera sido dotado en el importe del Fondo de Reserva Requerido a aquella Fecha de Pago, y
- ii) en la Fecha Determinación anterior a la Fecha de Pago correspondiente, el importe del Saldo Vivo de los Préstamos Hipotecarios no Dudosos sea igual o superior al 10 por 100 del Saldo Vivo inicial a la constitución del Fondo.

b) Para proceder a la amortización de la Serie B, que en la Fecha de Determinación precedente a la Fecha de Pago correspondiente:

- i) el Saldo de Principal Pendiente de la Serie B sea igual o mayor al 6,816% de la suma del Saldo de Principal Pendiente de las Series A, B, C y D, y
- ii) el Saldo Vivo de los Préstamos Hipotecarios Morosos no exceda del 1,25% del Saldo Vivo de los Préstamos Hipotecarios no Dudosos.

c) Para proceder a la amortización de la Serie C, que en la Fecha de Determinación precedente a la Fecha de Pago correspondiente:

- i) el Saldo de Principal Pendiente de la Serie C sea igual o mayor al 1,502% de la suma del Saldo de Principal Pendiente de las Series A, B, C y D, y
- ii) el Saldo Vivo de los Préstamos Hipotecarios Morosos no exceda del 1,00% del Saldo Vivo de los Préstamos Hipotecarios no Dudosos.

d) Para proceder a la amortización de la Serie D, que en la Fecha de Determinación precedente a la Fecha de Pago correspondiente:

- i) el Saldo de Principal Pendiente de la Serie D sea igual o mayor al 2,403% de la suma del Saldo de Principal Pendiente de las Series A, B, C y D, y
- ii) el Saldo Vivo de los Préstamos Hipotecarios Morosos no exceda del 0,75% del Saldo Vivo de los Préstamos Hipotecarios no Dudosos.

En caso de ser de aplicación en una Fecha de Pago la amortización de la Serie B y, en su caso, de la Serie C y, en su caso, de la Serie D por cumplirse, respectivamente, las Condiciones para la Amortización a Prorrata de la Serie B y de la Serie C y de la Serie D, los Fondos Disponibles para Amortización se aplicarán también a la amortización de la Serie B y, en su caso, a la amortización de la Serie C y, en su caso, a la amortización de la

Serie D de modo tal que el Saldo de Principal Pendiente de la Serie B y, en su caso, el Saldo de Principal Pendiente de la Serie C y, en su caso, el Saldo de Principal Pendiente de la Serie D con relación a la suma del Saldo de Principal Pendiente de las Series A, B, C y D se mantengan, respectivamente, en el 6,816%, en el 1,502% y en el 2,403%, o porcentajes superiores a éstos lo más próximos posibles.

3. La amortización del Principal de los Bonos de la Serie E se realizará mediante amortizaciones parciales en cada una de las Fechas de Pago según sus reglas de amortización y hasta completar su importe nominal total, por el importe de los Fondos Disponibles aplicado en cada Fecha de Pago a la amortización de la Serie E, conforme al Orden de Prelación de Pagos.

La amortización parcial de los Bonos de la Serie E se efectuará en cada una de las Fechas de Pago en una cuantía igual a la diferencia positiva existente entre el Saldo de Principal Pendiente de la Serie E a la Fecha de Determinación precedente a la Fecha de Pago correspondiente y el importe del Fondo de Reserva Requerido a la Fecha de Pago correspondiente.

De acuerdo a lo anterior, el desglose por vencimientos previstos de las series de Bonos, al 31 de diciembre de 2011, se muestra a continuación:

	Miles de Euros					
	Hasta 1 año	Entre 1 y 2 años	Entre 2 y 3 años	Entre 3 y 5 años	Entre 5 y 10 años	Más de 10 años
Bonos de Titulización	33.996	35.911	33.264	62.369	136.808	197.495

Los Bonos están representados en anotaciones en cuenta y están registrados en la Sociedad de Gestión de los Sistemas de Registro, Compensación y Liquidación de Valores, S.A. y cotizan en AIAF Mercado de Renta Fija.

El tipo de interés nominal medio de los Bonos, durante el ejercicio 2011, ha sido del 1,70% (1,10% en 2010), siendo el tipo de interés máximo el 5,60% y el mínimo el 1,15%. Durante el ejercicio 2011 se han devengado intereses de los Bonos de Titulización por importe de 8.857 miles de euros (6.403 miles de euros en el ejercicio 2010), de los que 1.986 miles de euros se encuentran pendientes de pago al 31 de diciembre de 2011 (1.508 miles de euros al 31 de diciembre de 2010), estando registrados en el epígrafe "Obligaciones y otros valores negociables - Intereses y gastos devengados no vencidos" del pasivo del balance.

Adicionalmente, al 31 de diciembre de 2011, el epígrafe "Obligaciones y otros valores negociables – Intereses vencidos e impagados" del pasivo del balance recoge, por importe de 183 miles de euros (157 miles de euros al 31 de diciembre de 2010), intereses que, de acuerdo al orden de prelación de pagos establecido, no se han satisfecho en la última fecha de pago.

## **9. Deudas con entidades de crédito**

La Sociedad Gestora suscribió, en representación y por cuenta del Fondo, con las Entidades Cedentes un contrato de préstamo de carácter mercantil por importe de dos millones ochocientos mil (2.800.000,00) euros, destinado a financiar los gastos de constitución del Fondo y emisión de los Bonos, a financiar parcialmente la suscripción de los Certificados de Transmisión de Hipoteca, por diferencia entre el capital nominal total a que ascienden éstos y el importe nominal a que ascienden los Bonos de las Series A, B, C y D, y, por el importe restante, a cubrir el desfase temporal entre el cobro de intereses de los Certificados de Transmisión de Hipoteca y el pago de intereses de los Bonos en la primera Fecha de Pago.

El principal del Préstamo para Gastos Iniciales pendiente de reembolso devenga un interés nominal anual, determinado trimestralmente para cada Periodo de Devengo de Intereses, que será el que resulte de sumar: (i) el Tipo de Interés de Referencia de los Bonos determinado para cada Periodo de Devengo de Intereses, y (ii) un margen del 1,00%. Los intereses se liquidarán y serán exigibles al día de vencimiento de cada Periodo de Devengo de Intereses en cada una de las Fechas de Pago, y se calcula tomando como base: (i) los días efectivos existentes en cada Periodo de Devengo de Intereses y (ii) un año compuesto por trescientos sesenta (360) días. Estos intereses se abonan únicamente si el Fondo dispone de liquidez suficiente de acuerdo con el Orden de Prelación de Pagos o el Orden de Prelación de Pagos de Liquidación, según corresponda.

Los intereses se abonarán en la Fecha de Pago correspondiente siempre que el Fondo disponga de liquidez suficiente de acuerdo con el Orden de Prelación de Pagos o, llegado el caso, con el Orden de Prelación de Pagos de Liquidación.

En el ejercicio 2011 se han producido amortizaciones del préstamo subordinado por importe de 265 miles de euros, habiéndose amortizado en su totalidad (528 miles de euros amortizados en el ejercicio 2010).

Durante el ejercicio 2011 no se han devengado intereses de dicho préstamo (8 miles de euros en el ejercicio 2010), no quedando ninguna cantidad pendiente de pago por este concepto (1 miles de euros pendientes de pago al 31 de diciembre de 2010), en el epígrafe de "Deudas con Entidades de Crédito – Intereses y gastos devengados no vencidos" del pasivo del balance.

#### 10. Ajustes por periodificaciones de pasivo

La composición del saldo de este epígrafe del pasivo del balance al 31 de diciembre de 2011 y 2010 es la siguiente:

	Miles de Euros	
	2011	2010
Comisiones	5.209	4.413
Sociedad Gestora	20	23
Administrador	23	26
Agente financiero	1	1
Variable – realizada	5.164	4.362
Variable - no realizada	-	-
Corrección de valor por repercusión de pérdidas (*)	-	-
Otras comisiones	1	1
Otros	2	2
<b>Saldo al cierre del ejercicio</b>	<b>5.211</b>	<b>4.415</b>

(\*) Repercusión de la parte correspondiente del margen de intermediación negativo aplicada a las comisiones con el cedente (comisión variable) pendientes de liquidar.

Durante el ejercicio 2011, el movimiento de este epígrafe, tanto por devengo como por pagos realizados, ha sido el siguiente:

	Miles de Euros				
	Comisión Sociedad Gestora	Comisión Administración	Comisión Agente Financiero	Comisión Variable	Repercusión de pérdidas
Saldos al 31 de diciembre de 2010	23	26	1	4.362	-
Importes devengados durante el ejercicio 2011	103	50	4	1.599	-
Pagos realizados el 18.01.2011	(28)	-	(1)	-	-
Pagos realizados el 18.04.2011	(26)	(40)	(1)	(523)	-
Pagos realizados el 18.07.2011	(26)	(13)	(1)	(274)	-
Pagos realizados el 18.10.2011	(26)	-	(1)	-	-
<b>Saldos al 31 de diciembre de 2011</b>	<b>20</b>	<b>23</b>	<b>1</b>	<b>5.164</b>	<b>-</b>

Las condiciones específicas por comisiones en relación con los contratos establecidos se detallan a continuación:

- Comisión variable / Margen de intermediación financiera

La Sociedad Gestora, en representación y por cuenta del Fondo, celebró con las Entidades Cedentes un Contrato de Intermediación Financiera destinado a remunerar a éstas Entidades por el proceso de intermediación financiera desarrollado y que ha permitido la transformación financiera definitoria de la actividad del Fondo, la suscripción por éste de los Certificados de Transmisión de Hipoteca y la calificación asignada a cada una de las Series de los Bonos.

Las Entidades Cedentes tendrán derecho a percibir del Fondo una remuneración variable y subordinada (el "Margen de Intermediación Financiera") que se determinará y devengará al vencimiento de cada periodo trimestral, comprensivo, excepto para el primer periodo, de los tres meses naturales anteriores a cada Fecha de Pago, en una cuantía igual a la diferencia positiva, si la hubiere, entre los ingresos y gastos, incluidas las pérdidas de ejercicios anteriores, devengados por el Fondo de acuerdo con su contabilidad y previos al cierre de los meses de marzo, junio, septiembre y diciembre que corresponden al último mes de cada periodo trimestral.

- Comisión de la Sociedad Gestora

En contraprestación por las funciones a desarrollar por la Sociedad Gestora, el Fondo satisfará a la misma una comisión periódica al 0,020% anual que se devengará sobre los días efectivos transcurridos de cada Periodo de Devengo de Intereses, desde la fecha de constitución del Fondo hasta la extinción del mismo, y se pagará trimestralmente por periodos vencidos en cada una de las Fechas de Pago, calculándose sobre la suma del Saldo de Principal Pendiente de las Series A, B, C y D en la Fecha de Pago anterior a la Fecha de Pago correspondiente. La comisión periódica correspondiente a la primera Fecha de Pago se devengará desde la fecha de constitución del Fondo y se calculará sobre el importe nominal de la Emisión de Bonos.

Si en una Fecha de Pago el Fondo no dispusiera de liquidez suficiente para satisfacer la comisión citada, la cantidad debida generará un interés igual al Tipo de Interés de Referencia de los Bonos, que se abonará en la siguiente Fecha de Pago, de conformidad con el Orden de Prelación de Pagos.

- Comisión del agente financiero

En contraprestación a los servicios a realizar por el Agente de Pagos, Banco Cooperativo Español, S.A., el Fondo le satisfará en cada Fecha de Pago durante la vigencia del contrato, una comisión de mil (1.000,00) euros impuestos incluidos en su caso. Esta comisión se pagará siempre que el Fondo disponga de liquidez suficiente de acuerdo con el Orden de Prelación de Pagos o, llegado el caso, con el Orden de Prelación de Pagos de Liquidación.

- Comisión del Administrador de los Derechos de Crédito

Las Entidades Cedentes, como contraprestación a la administración y gestión de los Préstamos Hipotecarios, tienen derecho a recibir por periodos vencidos en cada una de las Fechas de Pago y durante el periodo de vigencia del Contrato de Administración, una comisión de administración subordinada igual al 0,01% anual, IVA incluido en caso de no exención, que se devengará sobre los días efectivos transcurridos y sobre el Saldo Vivo medio diario de los Préstamos Hipotecarios que administre durante cada Periodo de Determinación.

**11. Acreedores y otras cuentas a pagar**

La composición del saldo de este epígrafe del pasivo del balance, al 31 de diciembre de 2011 y 2010, es la siguiente:

	Miles de Euros	
	2011	2010
Hacienda Pública acreedora por retenciones	1	3
Otros acreedores	5	5
	<b>6</b>	<b>8</b>

Al 31 de diciembre de 2011 y 2010, el Fondo no tenía ningún importe significativo pendiente de pago a proveedores en operaciones comerciales que a dichas fechas acumulara un aplazamiento superior al plazo legal de pago. Asimismo, los pagos significativos realizados en el ejercicio 2011 a dichos proveedores se han realizado dentro de los límites legales de aplazamiento.

**12. Ajustes repercutidos en balance de ingresos y gastos reconocidos**

Este epígrafe del pasivo del balance recoge el importe de las variaciones del valor razonable de los activos clasificados como derivados de cobertura que, conforme a lo dispuesto en la Nota 2, deben registrarse en este epígrafe del pasivo de dicho balance. Dichas variaciones se registran en la cuenta de pérdidas y ganancias cuando se produzca su extinción o realización. Asimismo incluye, en su caso, el importe de los gastos de constitución en transición. Su movimiento, durante los ejercicios 2011 y 2010, se muestra a continuación:

	Miles de Euros	
	2011	2010
Saldos al inicio del ejercicio	(3.932)	(5.294)
Ajustes repercutidos por gastos de constitución en transición	-	157
Ajustes repercutidos por coberturas de flujos de efectivo (véase Nota 15)	(10.303)	1.205
<b>Saldos al cierre del ejercicio</b>	<b>(14.235)</b>	<b>(3.932)</b>

**13. Otros gastos de explotación**

El saldo del epígrafe "Otros gastos de explotación – Servicios exteriores – Servicios de profesionales independientes" de las cuentas de pérdidas y ganancias incluye 2 miles de euros satisfechos por el Fondo en concepto de auditoría de sus cuentas anuales del ejercicio 2011 (2 miles de euros en el ejercicio 2010), único servicio prestado por dicho auditor.

**14. Situación fiscal**

El Fondo tiene sujetos a inspección fiscal todos los impuestos que le son de aplicación correspondientes a los cuatro últimos ejercicios. En opinión de los Administradores de su Sociedad Gestora, la posibilidad de que se materialicen pasivos fiscales correspondientes a los ejercicios sujetos a inspección es remota y, en cualquier caso, la deuda tributaria que de ellos pudiera derivarse no afectaría significativamente a las cuentas anuales.

Según se indica en la Nota 3-h, en los ejercicios 2011 y 2010 se han equilibrado los ingresos y los gastos del Fondo, por lo que no ha procedido liquidar cuota alguna por el Impuesto sobre Beneficios.

**15. Derivados de cobertura**

El Fondo formalizó con Banco Cooperativo Español, S.A., un contrato de permuta financiera de tipos de intereses variables (el "Contrato de Permuta de Intereses" o la "Permuta de Intereses") conforme al modelo de Contrato Marco de Operaciones Financieras (CMOF) de la Asociación Española de Banca, cuyas características más relevantes se describen a continuación.

El tipo de interés a pagar por el Fondo será en cada fecha de liquidación el tipo de interés anual que resulte de dividir (i) la suma de a) el importe total de los intereses ordinarios vencidos durante el periodo de liquidación de los Préstamos Hipotecarios que, a la Fecha de Determinación anterior a la fecha de liquidación en curso, se encontraran al corriente de pago de débitos vencidos o, en caso de morosidad, con menos de dieciocho (18) meses de retraso, pagados o no por los Deudores, b) deducidos en los intereses correspondientes al margen sobre el índice de referencia, entre (ii) el Importe Nominal de Permuta, multiplicado por el resultado de dividir 360 entre el número de días del periodo de liquidación.

El tipo de interés a pagar por Banco Cooperativo Español, S.A. será igual al Tipo de Interés de Referencia determinado para los Bonos correspondiente al Periodo de Devengo de Intereses que vence en dicha fecha de liquidación.

El nocional del contrato de permuta financiera será para cada periodo de liquidación la media diaria durante el periodo de liquidación inmediatamente anterior del Saldo Vivo de los Préstamos Hipotecarios no Dudosos.

El resultado neto de este contrato, correspondiente al ejercicio 2011, ha sido un gasto por importe de 3.866 miles de euros (7.208 miles de euros de gasto en el ejercicio 2010), que figuran registrados en el saldo del epígrafe "Resultado de operaciones de cobertura de flujos de efectivo (neto)" de la cuenta de pérdidas y ganancias, de los que 1.432 miles de euros estaban pendientes de pago al 31 de diciembre de 2011 (1.772 miles de euros pendientes de pago al 31 de diciembre de 2010), estando registrados en el saldo del epígrafe "Pasivos financieros a corto plazo – Derivados – Derivados de cobertura" del pasivo corriente del balance.

El valor razonable de la permuta financiera se determina mediante la suma de los flujos de efectivo futuros estimados a recibir y a pagar, descontados a la fecha de cálculo, utilizándose en el proceso de valoración el método conocido como "valor actual neto", aplicando para la actualización en la estructura de plazos los tipos futuros de la curva de tipos de interés que estén correlacionados con los subyacentes correspondientes, siendo, conforme a las condiciones del contrato de permuta financiera, el método de cálculo y estimación el siguiente:

i) Para la obtención de los importes nominales o nocionales derivados del saldo vivo de los derechos de crédito y los flujos futuros de intereses relacionados con los intereses de los derechos de crédito a percibir:

a) se calculan las cuotas de principal y de intereses de cada uno de los derechos de crédito, según el sistema de amortización, las fechas de liquidación, el tipo de interés que para el caso de variable se aplica iterativamente al resultante de sumar en cada fecha de revisión el índice de referencia estimado, aplicando en la estructura de plazos los tipos futuros procedentes de la curva de tipos de interés que este correlacionada con cada uno de ellos y, en su caso, el margen correspondiente;

b) se agregan en cada fecha futura los importes de las cuotas de principal calculados de cada derecho de crédito, corregidos con la aplicación de las hipótesis de comportamiento en cuanto a tasa de amortización anticipada y tasas de entrada y recuperación de morosidad.

ii) A partir de i) se obtiene la estimación del importe a pagar por agregación de los flujos de intereses esperados descontados a valor actual.

iii) Con respecto al subyacente de pasivos emitidos, con los flujos de principal a percibir estimados de los derechos de crédito calculados en b), se modela la amortización de principal de cada serie, según las condiciones de emisión, en cada fecha de pago futura, calculándose para cada serie el saldo de principal pendiente resultante y el tipo de interés variable que le sería de aplicación como resultado de la agregación del índice de referencia, calculado de la aplicación de los tipos o índices futuros implícitos en la curva de tipos de interés correlacionado con el subyacente, y, en su caso, el margen correspondiente.

iv) Los flujos futuros esperados a recibir en cada fecha liquidación se obtienen de la aplicación a los importes nominales o nocionales, calculados en i), los tipos de interés nominales calculados en iii); descontados a valor actual.

v) El valor actual neto calculado se ajusta deduciendo el impacto que representan en el mismo los importes devengados no vencidos desde la última fecha de liquidación anterior hasta la fecha de cálculo actual, los cuales son registrados en la cuenta de pérdidas y ganancias.

A continuación se presenta un desglose, por tipos de riesgos cubiertos, del valor razonable pasivo de los derivados designados como de cobertura contable, al 31 de diciembre de 2011 y 2010, que se encuentran registrados en el epígrafe "Derivados- Derivados de cobertura" del activo y pasivo corriente y no corriente, atendiendo a su vencimiento, del balance:

	Miles de Euros	
	2011	2010
Coberturas de flujos de efectivo <i>De los que: Reconocidos directamente en el balance" (Nota 12)</i>	14.235	3.932
	<b>14.235</b>	<b>3.932</b>

## **16. Gestión del riesgo**

La actividad del Fondo está expuesta a la asunción de uno o varios tipos de riesgos financieros, habiendo sido sus diferentes componentes objeto de análisis y evaluación durante su estructuración con el fin de dotarle de diferentes operaciones de mejora de crédito y de mecanismos operativos adecuados para distribuir y reducir la exposición a dichos riesgos. Así pues, las políticas y procedimientos de gestión de los riesgos financieros del Fondo se encuentran establecidos de forma explícita y limitada en la propia escritura de constitución del Fondo, asimismo recogidos en el folleto informativo inscrito en los registros oficiales de la Comisión Nacional del Mercado de Valores previamente a su constitución, de forma tal que con posterioridad la Sociedad Gestora, ni ninguna entidad, tiene poder de decisión en relación a la operativa del Fondo, limitándose a la gestión y administración del mismo poniendo en funcionamiento las operaciones financieras de mejora de crédito y de servicios y los mecanismos operativos establecidos.

A estos efectos la Sociedad Gestora tiene establecidos con el Administrador / Cedente de los activos determinados protocolos de información con periodicidad diaria y mensual que le proporciona información exhaustiva de los activos titulizados de cara al seguimiento y control de los mismos.

Las operaciones financieras de mejora contratadas por la Sociedad Gestora, en nombre y representación del Fondo, con el objeto de minorar y distribuir el riesgo de impago de los Bonos emitidos por el Fondo son las siguientes:

	Contraparte
<ul style="list-style-type: none"> <li>• Apertura de Cuenta a Tipo de Interés Garantizado (Cuenta de Tesorería) Mitiga parcialmente la merma de rentabilidad de la liquidez del Fondo por el desfase temporal entre los ingresos percibidos diariamente de los Préstamos Hipotecarios hasta que se produce el pago de los intereses y reembolso de principal de los Bonos en la Fecha de Pago inmediatamente posterior.</li> </ul>	<p>Banco Cooperativo Español, S.A.</p>
<ul style="list-style-type: none"> <li>• Bonos de la Serie E Mitiga el riesgo de crédito por la morosidad y falencia de los Préstamos Hipotecarios.</li> </ul>	<p>Caixa Rural de Balears, Caja Campo, Caja Rural, Caja Rural Central, Caja Rural de Albacete, Caja Rural de Aragón, Caja Rural de Asturias, Caja Rural de Extremadura, Caja Rural de Granada, Caja Rural de Teruel, Caja Rural de Zamora y Caja Rural del Mediterráneo, Ruralcaja. (*) Banco Cooperativo Español, S.A.</p>
<ul style="list-style-type: none"> <li>• Permuta Financiera de Intereses Mitiga el riesgo de tipo de interés que tiene lugar en el Fondo por el hecho de encontrarse los Préstamos Hipotecarios sometidos a intereses variables con diferentes índices de referencia y diferentes periodos de revisión y de liquidación a los intereses variables establecidos para los Bonos referenciados al Euribor a 3 meses y con periodos de devengo y liquidación trimestrales, así como el riesgo que se deriva de las posibles renegociaciones del tipo de interés de los Préstamos Hipotecarios.</li> </ul>	

\* Entidades Cedentes de los derechos de crédito agrupados en el Fondo

Los riesgos financieros más significativos relacionados con la actividad del Fondo son:

– Riesgo de crédito:

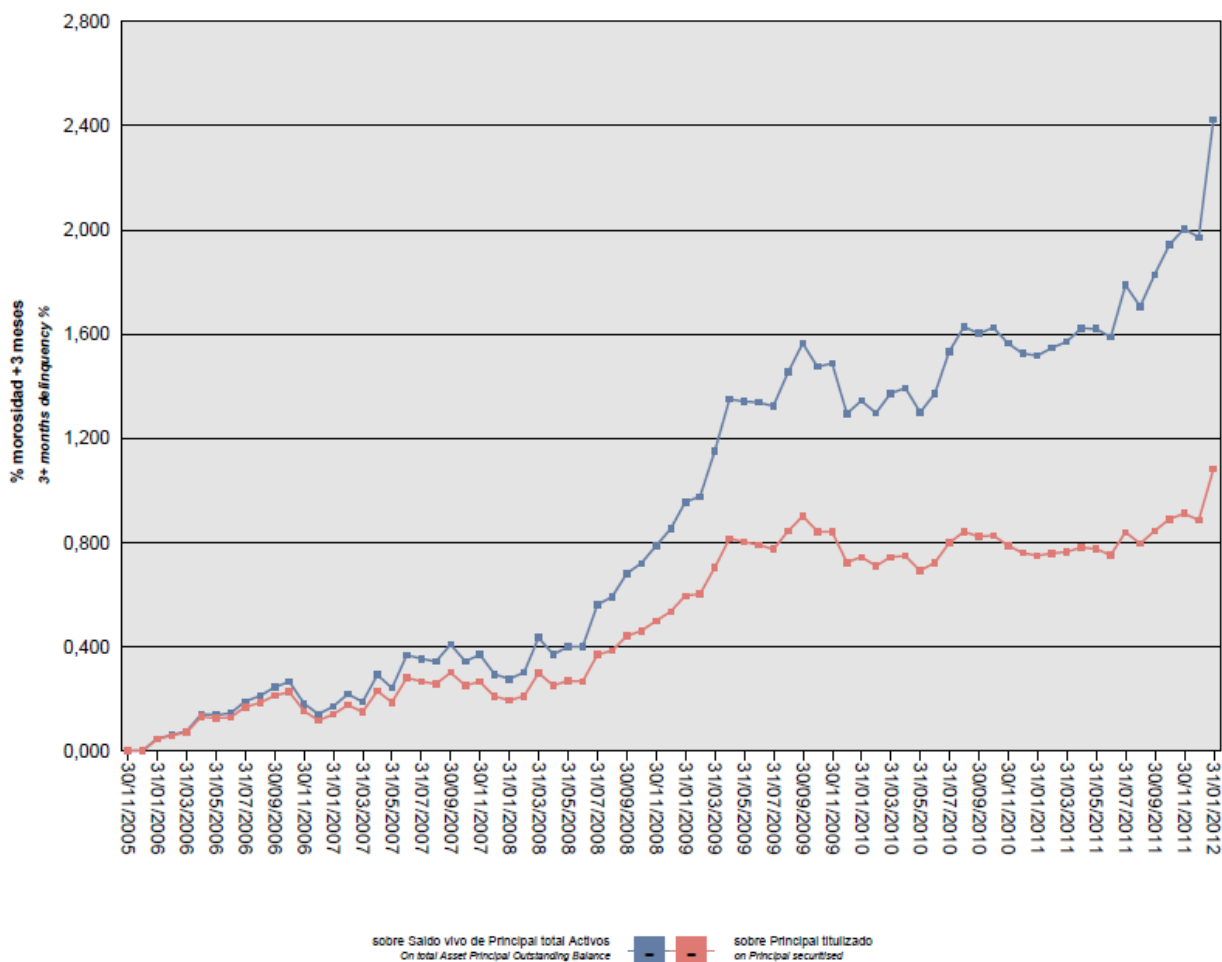
Las principales exposiciones al riesgo de crédito son la morosidad y falencia de los derechos de crédito titulizados y el de contrapartida respecto de determinadas operaciones y servicios financieros contratados por el Fondo.

Para minimizar el riesgo de morosidad y falencia de los activos titulizados el Fondo cuenta con el importe de los Bonos de la Serie E destinado a la constitución del Fondo de Reserva Inicial y depositado en la Cuenta de Tesorería (véase Nota 7).

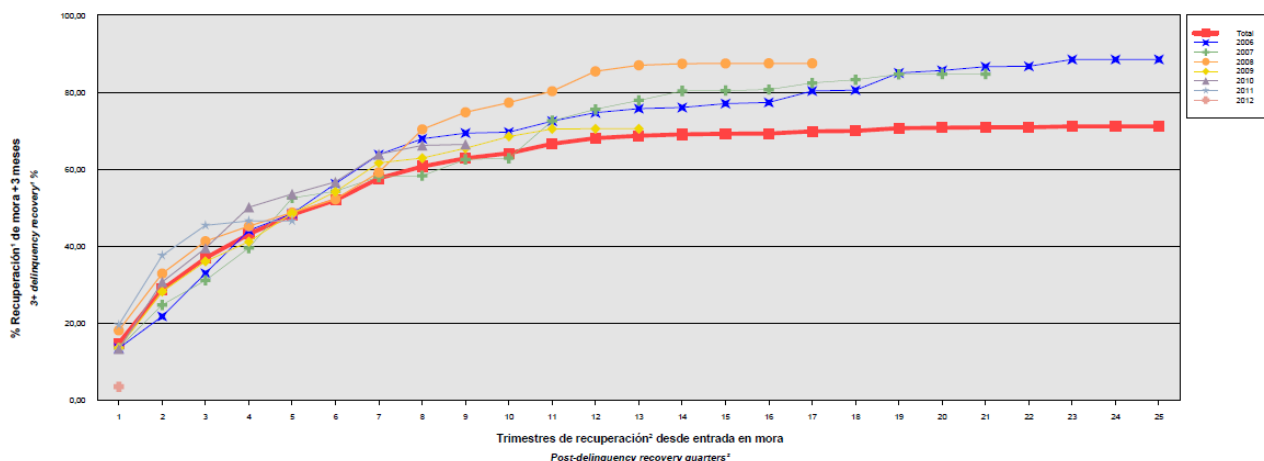
Asimismo, la subordinación y postergación en el pago de intereses y de reembolso de principal entre los Bonos de las diferentes Series que se deriva del lugar que ocupan en la aplicación de los Fondos Disponibles así como de las reglas de Distribución de los Fondos Disponibles para Amortización de las Series A, B, C y D del Orden de Prelación de Pagos, o en la aplicación de los Fondos Disponibles de Liquidación del Orden de Prelación de Pagos de Liquidación constituyen un mecanismo diferenciado de protección entre las Series.



Al 31 de diciembre de 2011 la tasa de morosidad de los derechos de crédito titulizados asciende al 1,97% del principal total de los activos, cuya evolución se muestra en el siguiente gráfico:



Asimismo, la evolución de la tasa de recuperación de los derechos de crédito titulizados morosos muestra en el siguiente gráfico al 31 de diciembre de 2011:



Para mitigar el riesgo de contrapartida motivado por un posible descenso en las calificaciones crediticias otorgadas por las Agencias de Calificación a las entidades de contrapartida de las diferentes operaciones y servicios financieros se establecen, dependiendo de los términos contractuales, determinadas actuaciones como son:

- a) Aval a la contraparte por una tercera entidad con unas calificaciones crediticias mínima requerida, según las escalas de calificación de las Agencias de Calificación, que garantice el cumplimiento de las obligaciones contractuales de la contraparte, durante el tiempo que se mantenga la situación de pérdida de la calificación.
  - b) Sustitución de la contraparte por una tercera entidad con unas calificaciones crediticias mínimas requeridas, según las escalas de calificación de las Agencias de Calificación.
  - c) Garantía pignoratícia a favor del Fondo sobre activos financieros de calidad crediticia no inferior a la de la Deuda Pública del Estado español, por importe suficiente para garantizar los compromisos de la contraparte.
  - d) Inversión de los saldos depositados objeto del contrato, en activos de renta fija en euros a corto plazo emitidos por entidades que como mínimo cuenten con las calificaciones mínimas requeridas.
  - e) Constitución por la contraparte de depósitos de efectivo o de valores a favor del Fondo por importes determinados en cada momento, en garantía del cumplimiento de las obligaciones contractuales de la contraparte efectuados en una entidad con unas calificaciones crediticias mínimas requeridas, según las escalas de calificación de las Agencias de Calificación.
- Riesgo de concentración:

La exposición al riesgo surge por la concentración geográfica respecto de los deudores de los derechos de crédito cedidos al Fondo, a cuyo nivel de concentración, una situación de cualquier índole que tenga un efecto negativo sobre las diferentes áreas geográficas, pudiera afectar a los pagos de los derechos de crédito que respaldan la emisión de los Bonos de Titulización del Fondo.

La distribución geográfica según la región o comunidad donde se ubica el inmueble objeto de la garantía hipotecaria, a 31 de diciembre de 2011 se presenta en el siguiente cuadro:

	2011			2010		
	Núm	Importe	%	Núm	Importe	%
Andalucía	1.632	96.241.814,14	20,10	1.717	108.603.936,53	20,46
Aragón	446	34.539.663,36	7,21	474	39.950.737,87	7,53
Asturias	567	32.443.979,46	6,77	597	36.270.826,06	6,83
Islas Baleares	121	11.434.790,82	2,39	125	12.431.035,35	2,34
Cantabria	3	206.560,83	0,04	4	227.189,42	0,04
Castilla y León	337	16.614.444,59	3,47	357	18.196.849,19	3,43
Castilla-La Mancha	198	11.232.435,47	2,35	203	12.497.785,58	2,35
Cataluña	245	17.401.194,81	3,63	256	18.997.186,41	3,58
Extremadura	246	13.335.169,88	2,78	252	14.576.272,86	2,75
Galicia	8	475.551,70	0,10	8	496.235,49	0,09
Madrid	31	3.109.452,25	0,65	31	3.266.171,99	0,62
Murcia	115	7.898.847,90	1,65	118	8.733.175,80	1,65
Navarra	1	75.876,50	0,02	1	83.982,93	0,02
La Rioja	76	7.559.700,27	1,58	79	8.273.907,71	1,56
Comunidad Valenciana	4.153	225.648.981,30	47,12	4.311	247.346.589,92	46,61
País Vasco	3	689.818,45	0,14	3	741.142,61	0,14
<b>Total</b>	<b>8.182</b>	<b>478.908.281,73</b>	<b>100,0</b>	<b>8.536</b>	<b>530.693.025,72</b>	<b>100,0</b>

– Riesgo de tipo de interés:

La exposición surge como consecuencia de la variación de los tipos de interés los derechos de crédito adquiridos por el Fondo, cuya determinación se realiza, generalmente con una periodicidad diferente a la de los pasivos emitidos por el Fondo además de hallarse aquellos referenciados a índices diferentes de éstos.

Mediante el contrato de permuta financiera se mitiga el riesgo de tipo de interés que tiene lugar en el Fondo por el hecho de encontrarse los Préstamos Hipotecarios sometidos a intereses variables con diferentes índices de referencia y diferentes periodos de revisión y de liquidación a los intereses variables establecidos para los Bonos referenciados al Euribor a 3 meses y con periodos de devengo y liquidación trimestrales, así como el riesgo que se deriva de las posibles renegociaciones del tipo de interés de los Préstamos Hipotecarios.

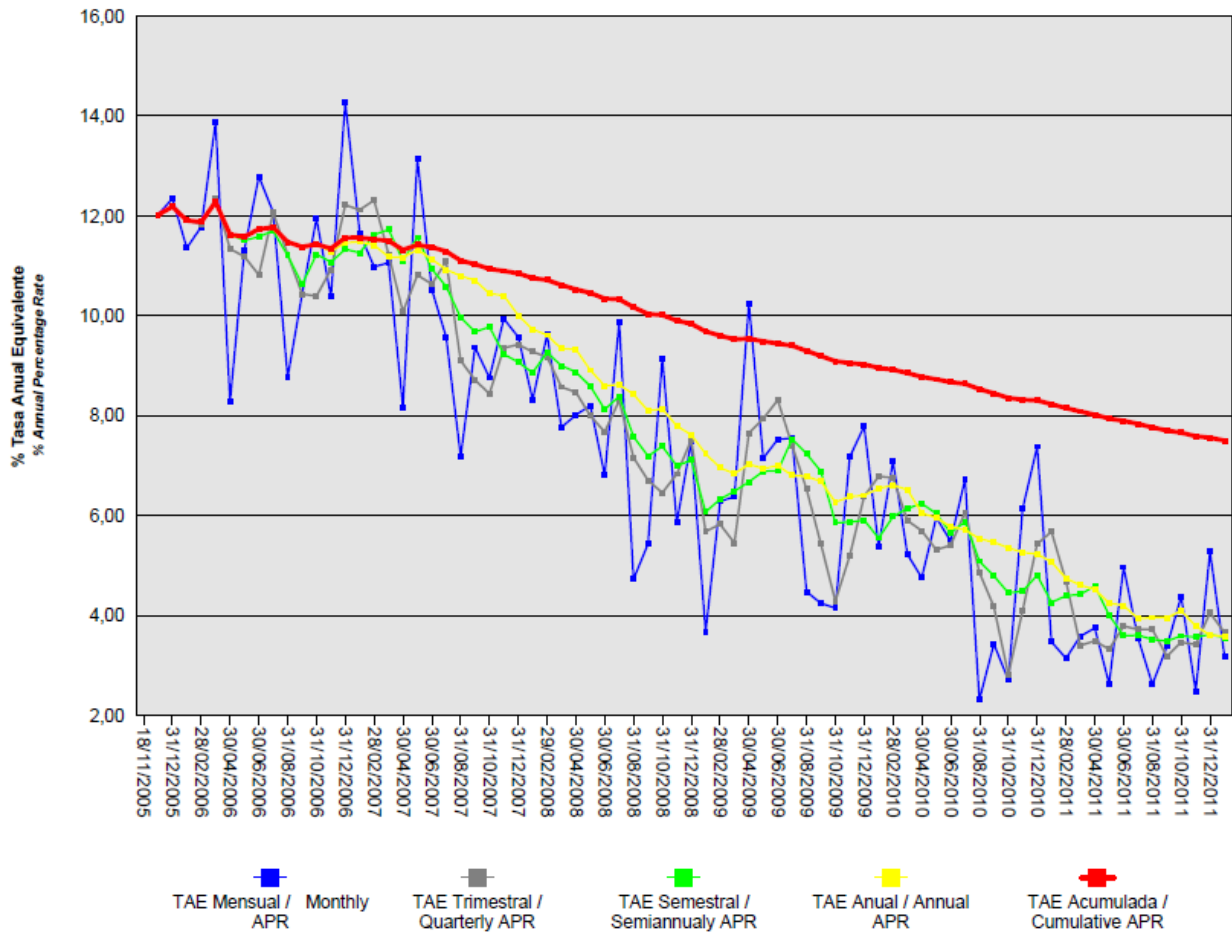
De la misma manera a través de Apertura de Cuenta a Tipo de Interés Garantizado (Cuenta de Tesorería) se mitiga parcialmente la merma de rentabilidad de la liquidez del Fondo por el desfase temporal entre los ingresos percibidos diariamente de los Préstamos Hipotecarios hasta que se produce el pago de los intereses y reembolso de principal de los Bonos en la Fecha de Pago inmediatamente posterior.

– Riesgo de amortización anticipada:

La exposición surge como consecuencia de que los Certificados de Transmisión de Hipoteca agrupados en el Fondo serán amortizados anticipadamente cuando los Deudores de los Préstamos Hipotecarios reembolsen anticipadamente la parte del capital pendiente de vencimiento de los Préstamos Hipotecarios, o en caso de ser subrogada una Entidad Cedente en los correspondientes Préstamos Hipotecarios por otra entidad financiera habilitada al efecto en el ejercicio de la Ley 2/1994, de 30 de marzo, sobre subrogación y modificación de préstamos hipotecarios o en virtud de cualquier otra causa que produzca el mismo efecto.

El riesgo que supondrá dicha amortización anticipada se traspasará trimestralmente, en cada Fecha de Pago, a los titulares de los Bonos mediante la amortización parcial de los mismos.

La evolución de la tasa de amortización anticipada de los derechos de crédito titulizados se muestra en el siguiente gráfico al 31 de diciembre de 2011:



## **RURAL HIPOTECARIO GLOBAL I Fondo de Titulización de Activos**

### **Informe de Gestión correspondiente al ejercicio anual terminado el 31 de diciembre de 2011**

RURAL HIPOTECARIO GLOBAL I Fondo de Titulización de Activos (el "Fondo") se constituyó mediante escritura pública otorgada el 18 de noviembre de 2005 por Europea de Titulización, S.A., Sociedad Gestora de Fondos de Titulización, agrupando 12.986 Certificados de Transmisión de Hipoteca por un importe total de 1.065.201.761,38.euros , emitidos en esa misma fecha por Caixa Rural de Balears, S.C.C., Caja Campo, Caja Rural, S.C.C., Caja Rural Central, S.C.C., Caja Rural de Albacete, S.C.C., Caja Rural de Aragón, S.C.C., Caja Rural de Asturias, S.C.C., Caja Rural de Extremadura, S.C.C., Caja Rural de Granada, S.C.C., Caja Rural de Teruel, S.C.C., Caja Rural de Zamora C.C. y Caja Rural del Mediterráneo, Ruralcaja, S.C.C.

Asimismo, con fecha 18 de noviembre de 2005 se procedió a la emisión de los Bonos de Titulización (los "Bonos") por un importe nominal total de 1.078.000.000,00 euros integrados por 10.081 Bonos de la Serie A, 363 Bonos de la Serie B, 80 Bonos de la Serie C, 128 Bonos de la Serie D y 128 Bonos de la Serie E, representados en anotaciones en cuenta de 100.000,00 euros de valor unitario.

Con fecha 17 de noviembre de 2005, la Comisión Nacional del Mercado de Valores verificó e inscribió en los registros oficiales los documentos acreditativos y el folleto informativo correspondientes a la constitución del Fondo y la emisión de Bonos de Titulización.

El Fondo constituye un patrimonio separado y cerrado, carente de personalidad jurídica, que está integrado, en cuanto a su activo, por los Certificados de Transmisión de Hipoteca agrupados en él y la Cuenta de Tesorería que incluye el Fondo de Reserva y, en cuanto a su pasivo, por los Bonos emitidos y el Préstamo para Gastos Iniciales.

El Fondo está regulado por el Real Decreto 926/1998 de 14 de mayo por el que se regulan los fondos de titulización de activos y las sociedades gestoras de fondos de titulización y por la Ley 19/1992 de 7 de julio, sobre Régimen de Sociedades y Fondos de Inversión Mobiliaria y sobre Fondos de Titulización Hipotecaria en cuanto a lo no contemplado en el Real Decreto 926/1998 y en tanto resulte de aplicación, regulaciones posteriores, así como por la propia escritura de constitución.

El Fondo está sometido al tipo general del Impuesto de Sociedades y exento del concepto de operaciones societarias del Impuesto de Transmisiones Patrimoniales y Actos Jurídicos Documentados. Las contraprestaciones satisfechas a los titulares de los Bonos tendrán la consideración de rendimientos de capital mobiliario y por tanto estarán sujetos a retención de acuerdo con las normas fiscales que les sean aplicables.

Europea de Titulización, S.A., Sociedad Gestora de Fondos de Titulización, con domicilio social en Madrid, C/ Lagasca, 120, tiene a su cargo la administración y representación legal del Fondo. Asimismo, de conformidad con la normativa legal aplicable, le corresponde en calidad gestora de negocios ajenos, la representación y defensa de los intereses de los titulares de los Bonos emitidos con cargo al Fondo y de los restantes acreedores del mismo. Europea de Titulización, S.A., Sociedad Gestora de Fondos de Titulización (en adelante la "Sociedad Gestora") figura inscrita en el registro especial de la Comisión Nacional del Mercado de Valores con el número 2. La Sociedad Gestora con el fin de consolidar la estructura financiera del Fondo, la seguridad o regularidad en el pago de los Bonos, de cubrir los desfases temporales entre el calendario de los flujos de principal e intereses de los Certificados de Transmisión de Hipoteca y el de los Bonos, o, en general, transformar las características financieras de dichos activos, así como complementar la administración del Fondo, suscribió a la constitución del Fondo los contratos correspondientes a las operaciones y servicios financieros que a continuación se enumeran con indicación de las entidades de contrapartida:

- Apertura de Cuenta a Tipo de Interés Garantizado (Cuenta de Tesorería) Banco Cooperativo Español, S.A.
- Administración de los Préstamos Hipotecarios Caixa Rural de Balears, Caja Campo, Caja Rural, Caja Rural Central, Caja Rural de Albacete, Caja Rural de Aragón, Caja Rural de Asturias, Caja Rural de Extremadura, Caja Rural de Granada, Caja Rural de Teruel, Caja Rural de Zamora y Caja Rural del Mediterráneo, Ruralcaja
- Permuta de Intereses Banco Cooperativo Español, S.A.
- Agencia de Pagos de los Bonos Banco Cooperativo Español, S.A.
- Préstamos para Gastos Iniciales Caixa Rural de Balears, Caja Campo, Caja Rural, Caja Rural Central, Caja Rural de Albacete, Caja Rural de Aragón, Caja Rural de Asturias, Caja Rural de Extremadura, Caja Rural de Granada, Caja Rural de Teruel, Caja Rural de Zamora y Caja Rural del Mediterráneo, Ruralcaja
- Dirección, Aseguramiento y Colocación de la Emisión de Bonos Banco Cooperativo Español, B.B.V.A., Calyon, DZ Bank, ABN AMRO, BANCO PASTOR, DEXIA BANK, EBN, HSBC y RABOBANK INTERNATIONAL
- Suscripción de los Bonos de la Serie E Caixa Rural de Balears, Caja Campo, Caja Rural, Caja Rural Central, Caja Rural de Albacete, Caja Rural de Aragón, Caja Rural de Asturias, Caja Rural de Extremadura, Caja Rural de Granada, Caja Rural de Teruel, Caja Rural de Zamora y Caja Rural del Mediterráneo, Ruralcaja.

## A) EVOLUCIÓN DEL FONDO.

### 1. Derechos de crédito – Certificados de Transmisión de Hipoteca.

Los 12.986 Certificados de Transmisión de Hipoteca que se agrupan en el Fondo han sido emitidos sobre un total de 12.986 Préstamos Hipotecarios cuyo capital a la fecha de emisión ascendió a 1.065.201.761,38 euros, formado por un capital pendiente de vencimiento de 1.064.998.110,71 euros y un capital vencido pendiente de cobro de 203.650,67 euros. Los Certificados de Transmisión de Hipoteca están representados en un título nominativo múltiple y se han emitido por el plazo restante de vencimiento de cada uno de los Préstamos Hipotecarios a que correspondan, participando del cien por cien del principal e intereses ordinarios y de demora de cada uno de ellos.

#### 1.1 Movimientos de la cartera de Certificados de Transmisión de Hipoteca.

La distribución de la cartera según la divisa en que están denominados los Préstamos Hipotecarios es la siguiente:

Divisa	SITUACIÓN AL 31/12/2011		SITUACIÓN AL 31/12/2010		SITUACIÓN A LA CONSTITUCIÓN	
	Núm.	Principal pendiente	Núm.	Principal pendiente	Núm.	Principal pendiente
Euro – EUR EEUU Dólar - USD Japón Yen - JPY Reino Unido Libra - GBP Otras	8.182	478.908.281,73	8.536	530.693.025,72	12.986	1.065.201.761,38
<b>Total</b>	<b>8.182</b>	<b>478.908.281,73</b>	<b>8.536</b>	<b>530.693.025,72</b>	<b>12.986</b>	<b>1.065.201.761,38</b>
Importes en euros						

Nota: En adaptación a la Circular 2/2009 de CNMV, desde 2009 el principal pendiente incluye el principal de las cuotas vencidas y no cobrado.

El movimiento de la cartera de Certificados de Transmisión de Hipoteca es el siguiente:

	Préstamos Hipotecarios	Amortización de Principal		Principal pendiente reembolso (2)	
		Ordinaria (1)	Anticipada	Saldo (fin de mes)	% (factor)
2005.11.18	12.986			1.065.201.761,38	100,00
2005	12.812	5.573.777,04	16.061.598,79	1.043.566.385,55	97,97
2006	11.398	40.643.652,63	119.409.992,36	883.512.740,56	82,94
2007	10.324	34.338.720,40	90.972.802,48	758.201.217,68	71,18
2008	9.566	31.081.616,16	58.837.637,36	668.281.964,16	62,74
2009	8.993	30.461.088,19	42.026.763,51	595.794.112,46	55,93
2010	8.536	34.259.985,29	30.841.101,45	530.693.025,72	49,82
2011	8.182	33.193.942,22	18.590.801,77	478.908.281,73	44,96
<b>Total</b>		<b>209.552.781,93</b>	<b>376.740.697,72</b>		

Importes en euros

Notas: (1) En adaptación a la Circular 2/2009 de la CNMV desde 2009 no incluye el principal de las cuotas vencidas y no cobrado  
(2) A partir de 2009 el saldo incluye también el principal de las cuotas vencidas y no cobrado

### 1.2 Morosidad.

La distribución por la antigüedad de la primera cuota vencida y no cobrada de los Préstamos Hipotecarios participados en situación de impago, con información del principal pendiente de vencer, de la deuda total que incluye también los intereses devengados no vencidos y el valor de tasación inicial de los inmuebles hipotecados en garantía, es la siguiente:

Antigüedad Deuda	Número	Importe impagado			Deuda pendiente vencer	Deuda total	Valor tasación inmueble	% Deuda / valor tasación
		principal	Intereses ordinarios	Total				
Hasta 1 mes	478	154.303,57	53.045,21	207.348,78	30.229.231,59	30.520.897,17	76.790.852,94	39,75
De 1 a 3 meses	259	235.450,86	99.079,63	334.530,49	18.398.604,30	18.784.491,72	42.250.421,08	44,46
De 3 a 6 meses	34	60.726,32	22.742,16	83.468,48	2.095.812,13	2.184.993,98	4.960.525,10	44,05
De 6 a 9 meses	22	62.159,28	30.634,86	92.794,14	1.632.958,90	1.730.268,04	3.536.683,15	48,92
De 9 a 12 meses	14	64.953,77	31.415,18	96.368,95	1.055.391,41	1.154.714,35	3.275.822,49	35,25
De 12 meses a 2 años	41	259.235,32	101.023,63	360.258,95	2.084.211,32	2.450.465,44	6.892.594,74	35,55
Más de 2 años	41	350.289,14	275.985,44	626.274,58	2.268.226,39	2.900.899,61	6.820.108,53	42,53
<b>Totales</b>	<b>889</b>	<b>1.187.118,26</b>	<b>613.926,11</b>	<b>1.801.044,37</b>	<b>57.764.436,04</b>	<b>59.726.730,31</b>	<b>144.527.008,03</b>	<b>41,33</b>

Importes en euros

### 1.3 Estados de la cartera de Certificados de Transmisión de Hipoteca al 31 de diciembre de 2011 según las características más representativas.

#### Índices de referencia.

La totalidad de los Préstamos Hipotecarios son a interés variable, efectuándose la determinación del tipo de interés nominal periódicamente, de acuerdo con las condiciones contractuales de cada Préstamo Hipotecario.

La distribución de la cartera según el índice de referencia que sirve de base para la determinación del tipo de interés aplicable es la siguiente:

Índice referencia	Número	Principal pendiente reembolso	% Tipo interés nominal	Margen s/índice referencia
EURIBOR/MIBOR a 1 año	637	40.232.356,28	3,11	0,85
EURIBOR/MIBOR a 1 año (M. Hipo)	5.592	342.870.614,84	2,99	0,92
EURIBOR/MIBOR a 3 meses	17	1.720.850,71	2,90	0,72
EURIBOR/MIBOR a 6 meses	2	21.340,14	6,21	1,95
M. Hipotecario Cajas de Ahorro	1.347	68.401.756,62	3,42	0,02
M. Hipotecario Conjunto de Ent	587	25.661.363,14	3,72	0,35
<b>Total</b>	<b>8.182</b>	<b>478.908.281,73</b>	<b>3,10</b>	<b>0,75</b>
		Importes en euros	Medias ponderadas por principal pendiente	

**Tipo de interés nominal.**

La distribución por intervalos de los tipos de interés nominales de los Préstamos Hipotecarios es la siguiente:

Intervalo % Tipo interés Nominal	SITUACIÓN AL 31/12/2011		SITUACIÓN AL 31/12/2010		SITUACIÓN A LA CONSTITUCIÓN	
	Núm.	Principal pendiente	Núm.	Principal pendiente	Núm.	Principal pendiente
Inferior a 1,00%						
1,00%-1,49%	9	553.327,71	13	1.222.257,06		
1,50%-1,99%	2	199.627,78	768	53.731.181,20		
2,00%-2,49%	455	29.865.315,28	2.812	168.198.775,27	37	4.230.963,71
2,50%-2,99%	2.560	164.983.793,69	2.100	128.850.349,60	1.294	133.580.561,07
3,00%-3,49%	3.260	182.109.234,63	1.743	108.729.159,52	7.426	611.433.594,35
3,50%-3,99%	1.488	82.784.855,46	798	55.319.643,03	3.404	256.832.908,56
4,00%-4,49%	265	12.876.434,26	186	9.585.135,66	546	41.128.112,24
4,50%-4,99%	60	3.129.597,43	33	2.534.853,55	114	9.081.165,00
5,00%-5,49%	65	1.812.531,69	62	1.804.693,79	123	6.596.780,67
5,50%-5,99%	6	151.310,97	7	197.966,99	12	628.235,99
6,00%-6,49%	9	410.850,52	10	481.234,53	20	1.339.118,04
6,50%-6,99%					3	172.262,76
7,00%-7,49%	2	28.794,48	2	31.926,83	2	64.786,50
7,50%-7,99%	1	2.607,83	1	5.522,63	1	17.309,32
8,00%-8,49%			1	326,06	3	69.635,10
8,50%-8,99%					1	26.328,07
9,00%-9,49%						
9,50%-9,99%						
superior a 10,00%						
<b>Total</b>	<b>8.182</b>	<b>478.908.281,73</b>	<b>8.536</b>	<b>530.693.025,72</b>	<b>12.986</b>	<b>1.065.201.761,38</b>
<b>% Tipo interés nominal:</b>						
Medio ponderado por principal pendiente	2,88%		2,74%		3,31%	
Importes en euros						

Nota: En adaptación a la Circular 2/2009 de CNMV, desde 2009 el principal pendiente incluye el principal de las cuotas vencidas y no cobrado.



**Principal pendiente/Valor de la garantía.**

La distribución según el valor de la razón entre el principal pendiente de cada Préstamo Hipotecarios y el valor de tasación de los inmuebles hipotecados en garantía, expresada en tanto por cien, es la siguiente:

Intervalo % Principal pdte./ valor garantía	SITUACIÓN AL 31/12/2011		SITUACIÓN AL 31/12/2010		SITUACIÓN A LA CONSTITUCIÓN	
	Núm.	Principal Pendiente	Núm.	Principal pendiente	Núm.	Principal pendiente
0,01%-40,00%	3.316	126.565.073,16	3.028	120.172.405,71	1.684	92.886.816,61
40,01%-60,00%	3.014	198.578.817,60	3.031	205.517.830,28	3.516	270.017.345,15
60,01%-80,00%	1.756	143.992.139,51	2.322	188.859.856,66	6.670	591.322.080,48
80,01%-100,00%	96	9.772.251,46	155	16.142.933,07	1.116	110.975.519,14
100,01%-120,00%						
120,01%-140,00%						
140,01%-160,00%						
superior a 160,00%						
<b>Total</b>	<b>8.182</b>	<b>478.908.281,73</b>	<b>8.536</b>	<b>530.693.025,72</b>	<b>12.986</b>	<b>1.065.201.761,38</b>
<b>% Principal Pendiente / Valor de Tasación:</b>						
Medio ponderado por principal pendiente		50,36%		52,65%		64,77%
Importes en euros						

Nota: En adaptación a la Circular 2/2009 de CNMV, desde 2009 principal pendiente incluye el principal de las cuotas vencidas y no cobrado.

**Distribución geográfica.**

La distribución geográfica según la región o comunidad donde se ubica el inmueble objeto de la garantía hipotecaria se presenta en el siguiente cuadro:

	SITUACIÓN AL 31/12/2011		SITUACIÓN AL 31/12/2010		SITUACIÓN A LA CONSTITUCIÓN	
	Núm.	Principal pendiente	Núm.	Principal pendiente	Núm.	Principal pendiente
Andalucía	1.632	96.241.814,14	1.717	108.603.936,53	2.308	193.864.670,81
Aragón	446	34.539.663,36	474	39.950.737,87	732	82.180.567,57
Asturias	567	32.443.979,46	597	36.270.826,06	793	66.848.705,27
Baleares	121	11.434.790,82	125	12.431.035,35	177	23.594.861,30
Canarias						
Cantabria	3	206.560,83	4	227.189,42	6	721.137,18
Castilla y León	337	16.614.444,59	357	18.196.849,19	501	32.907.445,41
Castilla-La Mancha	198	11.232.435,47	203	12.497.785,58	285	25.770.331,29
Cataluña	245	17.401.194,81	256	18.997.186,41	483	44.174.055,18
Ceuta						
Extremadura	246	13.335.169,88	252	14.576.272,86	367	28.141.418,17
Galicia	8	475.551,70	8	496.235,49	13	920.290,26
Madrid	31	3.109.452,25	31	3.266.171,99	44	5.577.980,64
Melilla						
Murcia	115	7.898.847,90	118	8.733.175,80	151	14.649.298,64
Navarra	1	75.876,50	1	83.982,93	2	245.331,66
La Rioja	76	7.559.700,27	79	8.273.907,71	99	13.892.700,04
Comunidad Valenciana	4.153	225.648.981,30	4.311	247.346.589,92	7.022	530.758.069,47
País Vasco	3	689.818,45	3	741.142,61	3	954.898,49
<b>Total</b>	<b>8.182</b>	<b>478.908.281,73</b>	<b>8.536</b>	<b>530.693.025,72</b>	<b>12.986</b>	<b>1.065.201.761,38</b>
Importes en euros						

Notas: En adaptación a la Circular 2/2009 de CNMV, desde 2009 principal pendiente incluye el principal de las cuotas vencidas y no cobrado.

En caso de más de un inmueble hipotecado, la ubicación geográfica corresponde al inmueble de mayor valor de tasación.

**1.4 Tasa de amortización anticipada.**

La evolución a final de cada ejercicio de la tasa de amortización anticipada del año y la tasa histórica desde la constitución del Fondo, expresada en tasa constante anual, es la siguiente:

	Principal pendiente (1)	% sobre Inicial	Amortización anticipada Principal	Ejercicio	Histórico
				% Tasa anual	% Tasa anual
2005.11.18	1.065.201,761	100,00			
2005	1.043.566,386	97,97	15.737,583		11,63
2006	883.512,741	82,94	116.678,831	11,41	11,44
2007	758.201,218	71,18	86.884,617	10,03	10,79
2008	668.281,964	62,74	56.758,244	7,64	9,81
2009	595.794,112	55,93	42.026,764	6,34	9,01
2010	530.693,025	49,82	30.841,101	5,23	8,30
2011	478.908,282	44,96	18.590,802	3,61	7,56
<b>Importes en miles de euros</b>					

(1) Saldo de fin de mes; en adaptación a la Circular 2/2009 de CNMV, desde 2009 principal pendiente incluye el principal de las cuotas vencidas y no cobrado.

**2. Bonos de Titulización**

Los Bonos de Titulización se emitieron por un importe nominal total de 1.078.000.000,00 euros, integrados por 10.081 Bonos de la Serie A, 363 Bonos de la Serie B, 80 Bonos de la Serie C, 128 Bonos de la Serie D y 128 Bonos de la Serie E, de 100.000 euros de valor nominal unitario, con calificaciones otorgadas por Fitch Ratings y Moody's Investors Service según el siguiente detalle:

Serie de Bonos	Calificación de Fitch		Calificación de Moody's	
	Inicial	Actual	Inicial	Actual
Serie A	AAA	AAA	Aaa	Aaa
Serie B	A	A	A1	A1
Serie C	BBB+	BBB+	Baa2	Baa2
Serie D	BB	BB	Ba2	Ba2
Serie E	CC	CC	Ca	Ca

Los Bonos están representados mediante anotaciones en cuenta, siendo la Sociedad de Gestión de los Sistemas de Registro, Compensación y Liquidación de Valores SA. (Iberclear), la entidad encargada de la llevanza de su registro contable.

Los Bonos están admitidos a negociación en AIAF Mercado de Renta Fija que tiene reconocido el carácter de mercado secundario oficial de valores y de mercado regulado.

Movimientos.

El movimiento de cada Serie de Bonos al cierre de cada ejercicio se muestra en los siguientes cuadros:

Emisión / Issue : Bonos Serie A / Series A Bonds  
 Código / Code ISIN : ES0374273003  
 Número / Number : 10.081 Bonos / Bonds

Fecha de Pago Payment Date	% Tipo Interés % Interest Rate	Cupón Coupon		Intereses Serie Series Interest			Principal Amortizado Principal Repaid			Saldo Principal Pendiente Outstanding Principal Balance			
		Bruto Gross	Neto Net	Pagados Paid	Impagados / Not Paid			Bono Bond	Serie Series	%	Bono Bond	Serie Series	%
					Totales Totals	Recuperados Recovered	Actuales Actual						
<b>TOTALES Totals</b>		<b>12.142,71</b>	<b>10.019,75</b>	<b>120.494.461,63</b>	<b>0,00</b>	<b>0,00</b>	<b>0,00</b>	<b>57.351,34</b>	<b>578.158.858,54</b>	<b>57,35%</b>	<b>42.648,66</b>	<b>429.941.141,46</b>	<b>42,65%</b>
18.01.2012	1,744%	190,080339	153,965075										
18.10.2011	1,776%	199,388846	161,504965	2.010.038,96	0,00	0,00	0,00	1.282,49	12.928.781,69	1,28%	42.648,66	429.941.141,46	42,65%
18.07.2011	1,502%	171,859619	139,206291	1.732.516,82	0,00	0,00	0,00	1.334,11	13.449.162,91	1,33%	43.931,15	442.869.923,15	43,93%
18.04.2011	1,176%	136,720055	110,743245	1.378.274,87	0,00	0,00	0,00	1.238,16	12.481.890,96	1,24%	45.265,26	456.319.086,06	45,27%
18.01.2011	1,157%	142,263323	115,233292	1.434.156,56	0,00	0,00	0,00	1.610,89	16.239.382,09	1,61%	46.503,42	468.800.977,02	46,50%
18.10.2010	1,016%	127,391809	103,187365	1.284.236,83	0,00	0,00	0,00	1.488,80	15.008.592,80	1,49%	48.114,31	485.040.359,11	48,11%
19.07.2010	0,814%	105,463372	85,425331	1.063.176,25	0,00	0,00	0,00	1.652,14	16.655.223,34	1,65%	49.603,11	500.048.951,91	49,60%
19.04.2010	0,852%	113,939757	92,291203	1.148.626,69	0,00	0,00	0,00	1.649,76	16.631.230,56	1,65%	51.255,25	516.704.175,25	51,26%
18.01.2010	0,910%	126,202187	102,223771	1.272.244,25	0,00	0,00	0,00	1.958,88	19.747.469,28	1,96%	52.905,01	533.335.405,81	52,91%
19.10.2009	1,139%	162,999886	133,659907	1.643.201,85	0,00	0,00	0,00	1.750,22	17.643.967,82	1,75%	54.863,89	553.082.875,09	54,86%
20.07.2009	1,580%	234,676359	192,434614	2.365.772,36	0,00	0,00	0,00	2.144,75	21.621.224,75	2,14%	56.614,11	570.726.842,91	56,61%
20.04.2009	2,680%	409,570243	335,847599	4.128.877,62	0,00	0,00	0,00	1.699,27	17.130.340,87	1,70%	58.758,86	592.348.067,66	58,76%
19.01.2009	5,260%	829,349584	680,068659	8.360.673,16	0,00	0,00	0,00	1.917,22	19.327.494,82	1,92%	60.458,13	609.478.408,53	60,46%
20.10.2008	5,127%	862,376778	707,148958	8.693.620,30	0,00	0,00	0,00	2.042,82	20.593.668,42	2,04%	62.375,35	628.805.903,35	62,38%
18.07.2008	4,944%	834,918471	684,633146	8.416.813,11	0,00	0,00	0,00	2.369,56	24.089.154,36	2,39%	64.418,17	649.399.571,77	64,42%
18.04.2008	4,679%	819,422415	671,926380	8.260.597,37	0,00	0,00	0,00	2.473,55	24.935.857,65	2,47%	66.807,73	673.488.726,13	66,81%
18.01.2008	4,825%	867,870038	728,053431	8.950.617,85	0,00	0,00	0,00	2.724,40	27.464.676,40	2,72%	69.281,28	698.424.583,68	69,28%
18.10.2007	4,385%	838,349455	687,446553	8.451.400,86	0,00	0,00	0,00	2.806,13	28.288.596,53	2,81%	72.005,68	725.889.260,08	72,01%
18.07.2007	4,145%	818,890764	671,490426	8.255.237,79	0,00	0,00	0,00	3.344,23	33.713.182,63	3,34%	74.811,81	754.177.856,61	74,81%
18.04.2007	3,916%	799,563300	655,641906	8.060.397,63	0,00	0,00	0,00	3.515,39	35.438.646,59	3,52%	78.156,04	787.891.039,24	78,16%
18.01.2007	3,672%	802,647209	658,170711	8.091.486,51	0,00	0,00	0,00	3.862,16	38.934.434,96	3,86%	81.671,43	823.329.685,83	81,67%
18.10.2006	3,262%	742,744729	631,333020	7.487.609,61	0,00	0,00	0,00	3.564,89	35.937.656,09	3,56%	85.533,59	862.264.120,79	85,53%
18.07.2006	2,932%	690,210552	586,678969	6.958.012,57	0,00	0,00	0,00	4.029,19	40.618.264,39	4,03%	89.098,48	898.201.776,88	89,10%
18.04.2006	2,702%	1.095,811111	931,439444	11.046.871,81	0,00	0,00	0,00	6.872,33	69.279.958,73	6,87%	93.127,67	938.820.041,27	93,13%
23.11.2005											100.000,00	1.008.100.000,00	100,00%

Emisión / Issue : Bonos Serie B / Series B Bonds  
 Código / Code ISIN : ES0374273011  
 Número / Number : 363 Bonos / Bonds

Fecha de Pago Payment Date	% Tipo Interés % Interest Rate	Cupón Coupon		Intereses Serie Series Interest			Principal Amortizado Principal Repaid			Saldo Principal Pendiente Outstanding Principal Balance			
		Bruto Gross	Neto Net	Pagados Paid	Impagados / Not Paid			Bono Bond	Serie Series	%	Bono Bond	Serie Series	%
					Totales Totals	Recuperados Recovered	Actuales Actual						
<b>TOTALES Totals</b>		<b>18.292,93</b>	<b>15.053,34</b>	<b>6.462.778,40</b>	<b>0,00</b>	<b>0,00</b>	<b>0,00</b>	<b>0,00</b>	<b>0,00</b>	<b>0,00%</b>	<b>100.000,00</b>	<b>36.300.000,00</b>	<b>100,00%</b>
18.01.2012	1,914%	489,133333	396,198000										
18.10.2011	1,946%	497,311111	402,822000	180.523,93	0,00	0,00	0,00	0,00	0,00	0,00%	100.000,00	36.300.000,00	100,00%
18.07.2011	1,672%	422,644444	342,342000	153.419,93	0,00	0,00	0,00	0,00	0,00	0,00%	100.000,00	36.300.000,00	100,00%
18.04.2011	1,346%	336,500000	272,565000	122.149,50	0,00	0,00	0,00	0,00	0,00	0,00%	100.000,00	36.300.000,00	100,00%
18.01.2011	1,327%	339,122222	274,689000	123.101,37	0,00	0,00	0,00	0,00	0,00	0,00%	100.000,00	36.300.000,00	100,00%
18.10.2010	1,186%	299,794444	242,833500	108.825,38	0,00	0,00	0,00	0,00	0,00	0,00%	100.000,00	36.300.000,00	100,00%
19.07.2010	0,984%	248,733333	201,474000	90.290,20	0,00	0,00	0,00	0,00	0,00	0,00%	100.000,00	36.300.000,00	100,00%
19.04.2010	1,022%	258,338889	209,254500	93.777,02	0,00	0,00	0,00	0,00	0,00	0,00%	100.000,00	36.300.000,00	100,00%
18.01.2010	1,080%	273,000000	221,130000	99.099,00	0,00	0,00	0,00	0,00	0,00	0,00%	100.000,00	36.300.000,00	100,00%
19.10.2009	1,309%	330,888111	271,326611	120.111,66	0,00	0,00	0,00	0,00	0,00	0,00%	100.000,00	36.300.000,00	100,00%
20.07.2009	1,750%	442,361111	362,736111	160.577,08	0,00	0,00	0,00	0,00	0,00	0,00%	100.000,00	36.300.000,00	100,00%
20.04.2009	2,850%	720,416667	590,741667	261.511,25	0,00	0,00	0,00	0,00	0,00	0,00%	100.000,00	36.300.000,00	100,00%
19.01.2009	5,430%	1.372,583333	1.125,518333	498.247,75	0,00	0,00	0,00	0,00	0,00	0,00%	100.000,00	36.300.000,00	100,00%
20.10.2008	5,297%	1.383,105556	1.134,148556	502.067,32	0,00	0,00	0,00	0,00	0,00	0,00%	100.000,00	36.300.000,00	100,00%
18.07.2008	5,114%	1.292,705556	1.060,018556	469.252,12	0,00	0,00	0,00	0,00	0,00	0,00%	100.000,00	36.300.000,00	100,00%
18.04.2008	4,849%	1.225,719444	1.005,089944	444.936,16	0,00	0,00	0,00	0,00	0,00	0,00%	100.000,00	36.300.000,00	100,00%
18.01.2008	4,895%	1.276,500000	1.046,730000	463.369,50	0,00	0,00	0,00	0,00	0,00	0,00%	100.000,00	36.300.000,00	100,00%
18.10.2007	4,555%	1.164,055556	954,525556	422.552,17	0,00	0,00	0,00	0,00	0,00	0,00%	100.000,00	36.300.000,00	100,00%
18.07.2007	4,315%	1.090,736111	894,403611	395.937,21	0,00	0,00	0,00	0,00	0,00	0,00%	100.000,00	36.300.000,00	100,00%
18.04.2007	4,086%	1.021,500000	837,630000	370.804,50	0,00	0,00	0,00	0,00	0,00	0,00%	100.000,00	36.300.000,00	100,00%
18.01.2007	3,842%	981,844444	805,112444	356.409,53	0,00	0,00	0,00	0,00	0,00	0,00%	100.000,00	36.300.000,00	100,00%
18.10.2006	3,432%	877,068667	745,506667	318.375,20	0,00	0,00	0,00	0,00	0,00	0,00%	100.000,00	36.300.000,00	100,00%
18.07.2006	3,102%	784,116667	666,499167	284.634,35	0,00	0,00	0,00	0,00	0,00	0,00%	100.000,00	36.300.000,00	100,00%
18.04.2006	2,872%	1.164,755556	990,042223	422.806,27	0,00	0,00	0,00	0,00	0,00	0,00%	100.000,00	36.300.000,00	100,00%
23.11.2005											100.000,00	36.300.000,00	100,00%

Emisión / Issue : Bonos Serie C / Series C Bonds  
Código / Code ISIN : ES0374273029  
Número / Number : 80 Bonos / Bonds

Fecha de Pago Payment Date	% Tipo Interés % Interest Rate	Cupón Coupon		Intereses Serie Series Interest			Principal Amortizado Principal Repaid			Saldo Principal Pendiente Outstanding Principal Balance			
		Bruto Gross	Neto Net	Pagados Paid	Impagados / Not Paid			Bono Bond	Serie Series	%	Bono Bond	Serie Series	%
					Totales Totals	Recuperados Recovered	Actuales Actual						
<b>TOTALES Totals</b>		<b>19.603,98</b>	<b>16.129,36</b>	<b>1.524.894,45</b>	<b>0,00</b>	<b>0,00</b>	<b>0,00</b>	<b>0,00</b>	<b>0,00</b>	<b>0,00%</b>	<b>100.000,00</b>	<b>8.000.000,00</b>	<b>100,00%</b>
18.01.2012	2,124%	542,800000	439,668000										
18.10.2011	2,156%	550,977778	446,292000	44.078,22	0,00	0,00	0,00	0,00	0,00	0,00%	100.000,00	8.000.000,00	100,00%
18.07.2011	1,882%	475,727778	385,339500	38.058,22	0,00	0,00	0,00	0,00	0,00	0,00%	100.000,00	8.000.000,00	100,00%
18.04.2011	1,566%	389,000000	315,090000	31.120,00	0,00	0,00	0,00	0,00	0,00	0,00%	100.000,00	8.000.000,00	100,00%
18.01.2011	1,537%	392,788889	318,159000	31.423,11	0,00	0,00	0,00	0,00	0,00	0,00%	100.000,00	8.000.000,00	100,00%
18.10.2010	1,396%	352,877778	285,831000	28.230,22	0,00	0,00	0,00	0,00	0,00	0,00%	100.000,00	8.000.000,00	100,00%
19.07.2010	1,194%	301,816667	244,471500	24.145,33	0,00	0,00	0,00	0,00	0,00	0,00%	100.000,00	8.000.000,00	100,00%
19.04.2010	1,232%	311,422222	252,252000	24.913,78	0,00	0,00	0,00	0,00	0,00	0,00%	100.000,00	8.000.000,00	100,00%
18.01.2010	1,290%	326,083333	264,127500	26.086,67	0,00	0,00	0,00	0,00	0,00	0,00%	100.000,00	8.000.000,00	100,00%
19.10.2009	1,519%	383,969444	314,854944	30.717,56	0,00	0,00	0,00	0,00	0,00	0,00%	100.000,00	8.000.000,00	100,00%
20.07.2009	1,960%	495,444444	406,264444	39.635,56	0,00	0,00	0,00	0,00	0,00	0,00%	100.000,00	8.000.000,00	100,00%
20.04.2009	3,060%	773,500000	634,270000	61.880,00	0,00	0,00	0,00	0,00	0,00	0,00%	100.000,00	8.000.000,00	100,00%
19.01.2009	5,640%	1.425,666667	1.169,046667	114.053,33	0,00	0,00	0,00	0,00	0,00	0,00%	100.000,00	8.000.000,00	100,00%
20.10.2008	5,507%	1.437,938889	1.179,109889	115.035,11	0,00	0,00	0,00	0,00	0,00	0,00%	100.000,00	8.000.000,00	100,00%
18.07.2008	5,324%	1.345,788889	1.103,546889	107.663,11	0,00	0,00	0,00	0,00	0,00	0,00%	100.000,00	8.000.000,00	100,00%
18.04.2008	5,059%	1.278,802778	1.048,618278	102.304,22	0,00	0,00	0,00	0,00	0,00	0,00%	100.000,00	8.000.000,00	100,00%
18.01.2008	5,205%	1.330,466667	1.090,982667	106.437,33	0,00	0,00	0,00	0,00	0,00	0,00%	100.000,00	8.000.000,00	100,00%
18.10.2007	4,765%	1.217,722222	998,532222	97.417,78	0,00	0,00	0,00	0,00	0,00	0,00%	100.000,00	8.000.000,00	100,00%
18.07.2007	4,525%	1.143,819444	937,931944	91.505,56	0,00	0,00	0,00	0,00	0,00	0,00%	100.000,00	8.000.000,00	100,00%
18.04.2007	4,296%	1.074,000000	880,680000	85.920,00	0,00	0,00	0,00	0,00	0,00	0,00%	100.000,00	8.000.000,00	100,00%
18.01.2007	4,052%	1.035,511111	849,119111	82.840,89	0,00	0,00	0,00	0,00	0,00	0,00%	100.000,00	8.000.000,00	100,00%
18.10.2006	3,642%	930,733333	791,123333	74.458,67	0,00	0,00	0,00	0,00	0,00	0,00%	100.000,00	8.000.000,00	100,00%
18.07.2006	3,312%	837,200000	711,620000	66.976,00	0,00	0,00	0,00	0,00	0,00	0,00%	100.000,00	8.000.000,00	100,00%
18.04.2006	3,082%	1.249,922222	1.062,433889	99.993,78	0,00	0,00	0,00	0,00	0,00	0,00%	100.000,00	8.000.000,00	100,00%
23.11.2005											100.000,00	8.000.000,00	100,00%

Emisión / Issue : Bonos Serie D / Series D Bonds  
Código / Code ISIN : ES0374273037  
Número / Number : 128 Bonos / Bonds

Fecha de Pago Payment Date	% Tipo Interés % Interest Rate	Cupón Coupon		Intereses Serie Series Interest			Principal Amortizado Principal Repaid			Saldo Principal Pendiente Outstanding Principal Balance			
		Bruto Gross	Neto Net	Pagados Paid	Impagados / Not Paid			Bono Bond	Serie Series	%	Bono Bond	Serie Series	%
					Totales Totals	Recuperados Recovered	Actuales Actual						
<b>TOTALES Totals</b>		<b>28.654,10</b>	<b>23.557,15</b>	<b>3.550.814,93</b>	<b>0,00</b>	<b>0,00</b>	<b>0,00</b>	<b>0,00</b>	<b>0,00</b>	<b>0,00%</b>	<b>100.000,00</b>	<b>12.800.000,00</b>	<b>100,00%</b>
18.01.2012	3,574%	913,355556	739,818000										
18.10.2011	3,606%	921,533333	746,442000	117.956,27	0,00	0,00	0,00	0,00	0,00	0,00%	100.000,00	12.800.000,00	100,00%
18.07.2011	3,332%	842,255556	682,227000	107.808,71	0,00	0,00	0,00	0,00	0,00	0,00%	100.000,00	12.800.000,00	100,00%
18.04.2011	3,006%	751,500000	608,715000	96.192,00	0,00	0,00	0,00	0,00	0,00	0,00%	100.000,00	12.800.000,00	100,00%
18.01.2011	2,987%	763,344444	618,309000	97.708,09	0,00	0,00	0,00	0,00	0,00	0,00%	100.000,00	12.800.000,00	100,00%
18.10.2010	2,846%	719,405556	582,718500	92.083,91	0,00	0,00	0,00	0,00	0,00	0,00%	100.000,00	12.800.000,00	100,00%
19.07.2010	2,644%	668,344444	541,359000	85.548,09	0,00	0,00	0,00	0,00	0,00	0,00%	100.000,00	12.800.000,00	100,00%
19.04.2010	2,682%	677,950000	549,139500	86.777,60	0,00	0,00	0,00	0,00	0,00	0,00%	100.000,00	12.800.000,00	100,00%
18.01.2010	2,740%	692,611111	561,015000	88.654,22	0,00	0,00	0,00	0,00	0,00	0,00%	100.000,00	12.800.000,00	100,00%
19.10.2009	2,989%	750,497222	615,407222	96.063,64	0,00	0,00	0,00	0,00	0,00	0,00%	100.000,00	12.800.000,00	100,00%
20.07.2009	3,410%	861,972222	706,817222	110.332,44	0,00	0,00	0,00	0,00	0,00	0,00%	100.000,00	12.800.000,00	100,00%
20.04.2009	4,510%	1.140,027778	934,822778	145.923,56	0,00	0,00	0,00	0,00	0,00	0,00%	100.000,00	12.800.000,00	100,00%
19.01.2009	7,090%	1.792,194444	1.469,599444	229.400,89	0,00	0,00	0,00	0,00	0,00	0,00%	100.000,00	12.800.000,00	100,00%
20.10.2008	6,957%	1.816,550000	1.489,571000	232.518,40	0,00	0,00	0,00	0,00	0,00	0,00%	100.000,00	12.800.000,00	100,00%
18.07.2008	6,774%	1.712,316667	1.404,099667	219.176,53	0,00	0,00	0,00	0,00	0,00	0,00%	100.000,00	12.800.000,00	100,00%
18.04.2008	6,509%	1.645,330556	1.349,171056	210.602,31	0,00	0,00	0,00	0,00	0,00	0,00%	100.000,00	12.800.000,00	100,00%
18.01.2008	6,655%	1.700,722222	1.394,532222	217.692,44	0,00	0,00	0,00	0,00	0,00	0,00%	100.000,00	12.800.000,00	100,00%
18.10.2007	6,215%	1.588,277778	1.302,387778	203.299,56	0,00	0,00	0,00	0,00	0,00	0,00%	100.000,00	12.800.000,00	100,00%
18.07.2007	5,975%	1.510,347222	1.238,484722	193.324,44	0,00	0,00	0,00	0,00	0,00	0,00%	100.000,00	12.800.000,00	100,00%
18.04.2007	5,746%	1.436,500000	1.177,930000	183.872,00	0,00	0,00	0,00	0,00	0,00	0,00%	100.000,00	12.800.000,00	100,00%
18.01.2007	5,502%	1.406,066667	1.152,974667	179.976,53	0,00	0,00	0,00	0,00	0,00	0,00%	100.000,00	12.800.000,00	100,00%
18.10.2006	5,092%	1.301,288889	1.106,095556	168.564,98	0,00	0,00	0,00	0,00	0,00	0,00%	100.000,00	12.800.000,00	100,00%
18.07.2006	4,782%	1.203,727778	1.023,168611	154.077,16	0,00	0,00	0,00	0,00	0,00	0,00%	100.000,00	12.800.000,00	100,00%
18.04.2006	4,532%	1.837,977778	1.562,281111	235.261,16	0,00	0,00	0,00	0,00	0,00	0,00%	100.000,00	12.800.000,00	100,00%
23.11.2005											100.000,00	12.800.000,00	100,00%

Emisión / Issue : Bonos Serie E / Series E Bonds  
Código / Code ISIN : ES0374273045  
Número / Number : 128 Bonos / Bonds

Fecha de Pago Payment Date	% Tipo Interés % Interest Rate	Cupón Coupon		Intereses Serie Series Interest			Principal Amortizado Principal Repaid			Saldo Principal Pendiente Outstanding Principal Balance			
		Bruto Gross	Neto Net	Pagados Paid	Impagados / Not Paid		Bono Bond	Serie Series	%	Bono Bond	Serie Series	%	
					Totales Totals	Recuperados Recovered							Actuales Actual
<b>TOTALES Totals</b>		<b>41.137,43</b>	<b>33.802,70</b>	<b>4.428.945,79</b>	<b>654.313,60</b>	<b>470.935,11</b>	<b>183.378,49</b>	<b>0,00</b>	<b>0,00</b>	<b>0,00%</b>	<b>100.000,00</b>	<b>12.800.000,00</b>	<b>100,00%</b>
18.01.2012	5,574%	1.424,466667	1.153,818000										
18.10.2011	5,606%	1.432,644444	1.160,442000	0,00	183.378,49	0,00	183.378,49	0,00	0,00	0,00%	100.000,00	12.800.000,00	100,00%
18.07.2011	5,332%	1.347,811111	1.091,727000	172.519,82	0,00	0,00	0,00	0,00	0,00	0,00%	100.000,00	12.800.000,00	100,00%
18.04.2011	5,006%	1.251,500000	1.013,715000	160.192,00	0,00	0,00	0,00	0,00	0,00	0,00%	100.000,00	12.800.000,00	100,00%
18.01.2011	4,987%	1.274,455556	1.032,309000	163.130,31	0,00	156.795,02	0,00	0,00	0,00	0,00%	100.000,00	12.800.000,00	100,00%
18.10.2010	4,846%	1.224,961111	992,218500	0,00	156.795,02	0,00	156.795,02	0,00	0,00	0,00%	100.000,00	12.800.000,00	100,00%
19.07.2010	4,644%	1.173,900000	950,859000	150.259,20	0,00	0,00	0,00	0,00	0,00	0,00%	100.000,00	12.800.000,00	100,00%
19.04.2010	4,682%	1.183,505556	958,639500	151.488,71	0,00	314.140,09	0,00	0,00	0,00	0,00%	100.000,00	12.800.000,00	100,00%
18.01.2010	4,740%	1.198,166667	970,515000	0,00	153.365,33	0,00	314.140,09	0,00	0,00	0,00%	100.000,00	12.800.000,00	100,00%
19.10.2009	4,969%	1.256,052778	1.029,963278	0,00	160.774,76	0,00	160.774,76	0,00	0,00	0,00%	100.000,00	12.800.000,00	100,00%
20.07.2009	5,410%	1.367,527778	1.121,372778	175.043,56	0,00	0,00	0,00	0,00	0,00	0,00%	100.000,00	12.800.000,00	100,00%
20.04.2009	6,510%	1.645,583333	1.349,378333	210.634,67	0,00	0,00	0,00	0,00	0,00	0,00%	100.000,00	12.800.000,00	100,00%
19.01.2009	9,090%	2.297,750000	1.884,155000	294.112,00	0,00	0,00	0,00	0,00	0,00	0,00%	100.000,00	12.800.000,00	100,00%
20.10.2008	8,957%	2.338,772222	1.917,793222	299.362,84	0,00	0,00	0,00	0,00	0,00	0,00%	100.000,00	12.800.000,00	100,00%
18.07.2008	8,774%	2.217,872222	1.818,855222	283.887,64	0,00	0,00	0,00	0,00	0,00	0,00%	100.000,00	12.800.000,00	100,00%
18.04.2008	8,509%	2.150,886111	1.763,726611	275.313,42	0,00	0,00	0,00	0,00	0,00	0,00%	100.000,00	12.800.000,00	100,00%
18.01.2008	8,655%	2.211,833333	1.813,703333	283.114,67	0,00	0,00	0,00	0,00	0,00	0,00%	100.000,00	12.800.000,00	100,00%
18.10.2007	8,215%	2.099,388889	1.721,498889	268.721,78	0,00	0,00	0,00	0,00	0,00	0,00%	100.000,00	12.800.000,00	100,00%
18.07.2007	7,975%	2.015,902778	1.653,940278	258.035,56	0,00	0,00	0,00	0,00	0,00	0,00%	100.000,00	12.800.000,00	100,00%
18.04.2007	7,746%	1.936,500000	1.587,930000	247.872,00	0,00	0,00	0,00	0,00	0,00	0,00%	100.000,00	12.800.000,00	100,00%
18.01.2007	7,502%	1.917,177778	1.572,085778	245.398,76	0,00	0,00	0,00	0,00	0,00	0,00%	100.000,00	12.800.000,00	100,00%
18.10.2006	7,092%	1.812,400000	1.540,540000	231.987,20	0,00	0,00	0,00	0,00	0,00	0,00%	100.000,00	12.800.000,00	100,00%
18.07.2006	6,782%	1.709,283333	1.452,890833	218.788,27	0,00	0,00	0,00	0,00	0,00	0,00%	100.000,00	12.800.000,00	100,00%
18.04.2006	6,532%	2.649,088889	2.251,725556	339.083,38	0,00	0,00	0,00	0,00	0,00	0,00%	100.000,00	12.800.000,00	100,00%
23.11.2005											100.000,00	12.800.000,00	100,00%

**3. Variaciones o acciones realizadas por las diferentes agencias de calificación crediticia respecto de los bonos emitidos por el Fondo, respecto del cedente, de los administradores, agentes de pagos o contrapartidas de las permutas financieras existentes o cualquier otra de contratos suscritos por la Sociedad Gestora en nombre del Fondo.**

**3.1 Bonos de Titulización**

Durante el ejercicio no se han producido variaciones en las calificaciones asignadas por las Agencias de Calificación a los Bonos emitidos por el Fondo.

**3.2 Entidades intervinientes**

Durante el ejercicio no se han producido variaciones en las calificaciones asignadas por las Agencias de Calificación a las entidades intervinientes contraparte del Fondo y que pudieran afectar en virtud de los contratos suscritos con las mismas.

**B) FACTORES QUE HAN INFLUIDO EN LOS FLUJOS DE TESORERÍA GENERADOS Y APLICADOS EN EL EJERCICIO.**

Los flujos de tesorería generados y aplicados en el ejercicio dependen de diversos factores que afectan especialmente a la rentabilidad (tipo de interés) y a la amortización experimentada por los Bonos. Estos factores están relacionados principalmente con el comportamiento de los derechos de crédito agrupados en el Fondo, de las operaciones contratadas para mitigar y distribuir los riesgos inherentes a éstos y para cubrir los desfases temporales entre los flujos de tesorería percibidos y aplicados y el riesgo de interés entre los derechos de crédito y los Bonos. Los datos más significativos respecto del comportamiento de los citados factores durante el ejercicio son:

## 1. Derechos de Crédito

		<b>Ejercicio actual</b>
• Tipo de interés nominal medio ponderado	(1)	2,88%
• Tasa anual de amortización anticipada	(2)	3,61%
• Tasa de morosidad de 3 meses *	(2)	1,53 %
• Tasa de morosidad de 18 meses *	(2)	0,68%

(1) Durante el ejercicio.

(2) Al cierre del ejercicio.

\* Saldo vivo de principal de activos titulizados en mora (más de 3 meses o igual o superior a 18 meses) sobre el saldo vivo de principal del total de activos titulizados

## 2. Bonos de Titulización

		<b>Ejercicio actual</b>
• Tipo de interés nominal medio ponderado	(1)	1,70%

(1) Durante el ejercicio.

(2) Al cierre del ejercicio

## 3. Operaciones financieras

		<b>Ejercicio actual</b>
Cuenta de Tesorería		
• Tipo de interés nominal medio ponderado	(1)	1,30%
Permuta de Intereses		
• Tipo de interés nominal medio ponderado	(1)	
Receptor		1,37%
Pagador		2,13%
Préstamo Gastos Iniciales		
• Tipo de interés nominal medio ponderado	(1)	2,02%
• Saldo medio	(1)	
Fondo de Reserva		
• Saldo Requerido	(2)	12.800.000,00
• Saldo Dotado	(2)	12.566.754,97

(1) Durante el ejercicio.

(2) Al cierre del ejercicio.

**C) MECANISMOS DE COBERTURA DE RIESGOS.**

La actividad del Fondo está expuesta a diferentes tipos de riesgos financieros, como son el riesgo de crédito y el riesgo de tipos de interés.

## - Riesgo de crédito:

Las principales exposiciones al riesgo de crédito son la morosidad y falencia de los derechos de crédito titulizados y el de contrapartida respecto de determinadas operaciones y servicios financieros contratados por el Fondo.

Para minimizar el riesgo de morosidad y falencia de los activos titulizados el Fondo cuenta con un Fondo de Reserva, depositado en la Cuenta de Tesorería.

Asimismo, el grado de subordinación en el pago de intereses y de reembolso de principal entre los Bonos de las diferentes Series que se deriva del Orden de Prelación de Pagos y del Orden de Prelación de Pagos de Liquidación del Fondo, constituye un mecanismo de protección diferenciada entre las distintas Series respectivamente.

Para mitigar el riesgo de contrapartida motivado por un posible descenso en las calificaciones crediticias otorgadas por las Agencias de Calificación a las entidades de contrapartida de las diferentes operaciones y servicios financieros, se establecen dependiendo de los términos contractuales determinadas actuaciones como son:

- a) Aval a la contraparte por una tercera entidad con unas calificaciones crediticias mínima requerida, según las escalas de calificación de las Agencias de Calificación, que garantice el cumplimiento de las obligaciones contractuales de la contraparte, durante el tiempo que se mantenga la situación de pérdida de la calificación.
- b) Sustitución de la contraparte por una tercera entidad con unas calificaciones crediticias mínimas requeridas, según las escalas de calificación de las Agencias de Calificación.
- c) Garantía pignoratícia de la contraparte o de un tercero a favor del Fondo sobre activos financieros de calidad crediticia no inferior a la de la Deuda Pública del Estado Español en la Fecha de Desembolso, por importe suficiente para garantizar los compromisos de la contraparte.
- d) Inversión de los saldos depositados objeto del contrato, en activos de renta fija en euros a corto plazo emitidos por entidades que como mínimo cuenten con las calificaciones mínimas requeridas.
- e) Constitución por la contraparte de depósitos de efectivo o de valores a favor del Fondo por importes determinados en cada momento, en garantía del cumplimiento de las obligaciones contractuales de la contraparte efectuados en una entidad con unas calificaciones crediticias mínimas requeridas, según las escalas de calificación de las Agencias de Calificación.

- Riesgo de tipo de interés:

La exposición surge como consecuencia de la variación de los tipos de interés los derechos de crédito adquiridos por el Fondo, cuya determinación se realiza, generalmente con una periodicidad diferente a la de los pasivos emitidos por el Fondo además de hallarse aquellos referenciados a índices diferentes de estos.

Mediante el contrato de permuta financiera se mitiga el riesgo de tipo de interés que tiene lugar en el Fondo por el hecho de encontrarse los Préstamos Hipotecarios sometidos a intereses variables con diferentes índices de referencia y diferentes periodos de revisión y de liquidación a los intereses variables establecidos para los Bonos referenciados al Euribor a 3 meses y con periodos de devengo y liquidación trimestrales, así como el riesgo que se deriva de las posibles renegociaciones del tipo de interés de los Préstamos Hipotecarios.

De la misma manera a través de Apertura de Cuenta a Tipo de Interés Garantizado (Cuenta de Tesorería) se mitiga parcialmente la merma de rentabilidad de la liquidez del Fondo por el desfase temporal entre los ingresos percibidos diariamente de los Préstamos Hipotecarios hasta que se produce el pago de los intereses y reembolso de principal de los Bonos en la Fecha de Pago inmediatamente posterior.

#### **D) PERSPECTIVAS DE FUTURO.**

A la fecha de formulación de estas cuentas anuales, y desde el 31 de diciembre de 2011, no ha ocurrido ningún hecho que afecte o modifique significativamente la información contenida en memoria.

El Fondo se extingue en todo caso al amortizarse íntegramente los Certificados de Transmisión de Hipoteca que agrupa. Asimismo de acuerdo con determinados aspectos de liquidación anticipada contenidos en la Ley 19/1992 de 7 de julio y recogidos en la escritura de constitución, el Fondo puede liquidarse anticipadamente cuando el importe del Saldo Vivo de los Préstamos Hipotecarios pendientes de reembolso sea inferior al 10 por

100 del Saldo Vivo inicial, siempre y cuando puedan ser atendidas y canceladas en su totalidad todas y cada una de las obligaciones de pago derivadas de los Bonos de cada Serie. En todo caso, la extinción del Fondo se producirá en la Fecha de Vencimiento Final (18 de enero de 2039 o, si éste no fuera un Día Hábil, el siguiente Día Hábil).

A la fecha de formulación de estas cuentas anuales, no se prevé que durante el ejercicio 2011 el Fondo se pueda encontrar en alguno de los supuestos de liquidación anticipada del Fondo.

Vida media y amortización final de los Bonos de cada Serie estimadas al 31.12.2011 según diferentes hipótesis de tasas de amortización anticipada de los Certificados de Transmisión de Hipoteca:

El siguiente cuadro muestra la vida media y fecha de amortización final de cada serie de los Bonos emitidos, obtenidas de la proyección de flujos futuros de efectivo bajo la hipótesis del ejercicio de amortización anticipada opcional cuando el Saldo Vivo de los derechos de crédito sea inferior al 10% del Saldo Vivo inicial, los fallidos de la cartera de préstamos titulizados no recuperados sea del 0% y mantenimiento constante de las diferentes tasas de amortización anticipada.

Rural Hipotecario Global 1 Fondo de Titulización de Activos										
Vida Media y amortización final estimadas para cada Serie de Bonos según diferentes hipótesis de tasas constantes de amortización anticipada de los Préstamos Titulizados										
Bonos de Titulización de Activos al día: 31/12/2011										
VIDA MEDIA Y AMORTIZACIÓN FINAL (EN AÑOS) ESTIMADAS SEGÚN DIFERENTES HIPÓTESIS DE % TASA DE AMORTIZACIÓN ANTICIPADA										
TASA AMORTIZACIÓN ANTICIPADA										
% MENSUAL CONSTANTE		0,17%	0,34%	0,51%	0,69%	0,87%	1,06%	1,25%	1,44%	
% ANUAL EQUIVALENTE		2,00%	4,00%	6,00%	8,00%	10,00%	12,00%	14,00%	16,00%	
<b>BONOS SERIE A</b>										
Sin amort. opcional (1)	Vida media	años	6.31	5.55	4.93	4.42	3.99	3.63	3.33	3.07
	Amortización Final	fecha	07/02/2018	05/05/2017	21/09/2016	18/03/2016	14/10/2015	05/06/2015	14/02/2015	10/11/2014
	Amortización Final	años	15.26	14.01	12.76	11.51	10.76	9.76	9.01	8.26
Con amort. opcional (1)	Vida media	años	18/01/2027	18/10/2025	18/07/2024	18/04/2023	18/07/2022	18/07/2021	18/10/2020	18/01/2020
	Amortización Final	fecha	03/12/2017	03/03/2017	26/07/2016	22/01/2016	25/08/2015	18/04/2015	05/01/2015	26/09/2014
	Amortización Final	años	12.01	10.76	9.76	8.76	8.01	7.26	6.75	6.01
		fecha	18/10/2023	18/07/2022	18/07/2021	18/07/2020	18/10/2019	18/01/2019	18/07/2018	18/10/2017
<b>BONOS SERIE B</b>										
Sin amort. opcional (1)	Vida media	años	16.89	15.65	14.42	13.27	12.22	11.29	10.44	9.68
	Amortización Final	fecha	04/09/2028	09/06/2027	16/03/2026	20/01/2025	05/01/2024	27/01/2023	25/03/2022	19/06/2021
	Amortización Final	años	19.01	17.76	16.51	15.51	14.26	13.26	12.26	11.51
Con amort. opcional (1)	Vida media	años	18/10/2030	18/07/2029	18/04/2028	18/04/2027	18/01/2026	18/01/2025	18/01/2024	18/04/2023
	Amortización Final	fecha	12.01	10.76	9.76	8.76	8.01	7.26	6.75	6.01
	Amortización Final	años	18/10/2023	18/07/2022	18/07/2021	18/07/2020	18/10/2019	18/01/2019	18/07/2018	18/10/2017
		fecha	18/10/2023	18/07/2022	18/07/2021	18/07/2020	18/10/2019	18/01/2019	18/07/2018	18/10/2017
<b>BONOS SERIE C</b>										
Sin amort. opcional (1)	Vida media	años	19.72	18.42	17.28	16.20	15.12	14.05	13.07	12.19
	Amortización Final	fecha	02/07/2031	16/03/2030	21/01/2029	24/12/2027	28/11/2026	01/11/2025	07/11/2024	23/12/2023
	Amortización Final	años	20.52	19.27	18.01	17.01	16.01	15.01	14.01	13.01
Con amort. opcional (1)	Vida media	años	18/04/2032	18/01/2031	18/10/2029	18/10/2028	18/10/2027	18/10/2026	18/10/2025	18/10/2024
	Amortización Final	fecha	12.01	10.76	9.76	8.76	8.01	7.26	6.75	6.01
	Amortización Final	años	18/10/2023	18/07/2022	18/07/2021	18/07/2020	18/10/2019	18/01/2019	18/07/2018	18/10/2017
		fecha	18/10/2023	18/07/2022	18/07/2021	18/07/2020	18/10/2019	18/01/2019	18/07/2018	18/10/2017
<b>BONOS SERIE D</b>										
Sin amort. opcional (1)	Vida media	años	21.64	21.15	20.28	19.33	18.37	17.42	16.46	15.52
	Amortización Final	fecha	14/08/2033	05/12/2032	22/01/2032	10/02/2031	26/02/2030	13/03/2029	30/03/2028	22/04/2027
	Amortización Final	años	24.02	24.02	24.02	24.02	24.02	24.02	24.02	24.02
Con amort. opcional (1)	Vida media	años	18/10/2035	18/10/2035	18/10/2035	18/10/2035	18/10/2035	18/10/2035	18/10/2035	18/10/2035
	Amortización Final	fecha	12.01	10.76	9.76	8.76	8.01	7.26	6.75	6.01
	Amortización Final	años	18/10/2023	18/07/2022	18/07/2021	18/07/2020	18/10/2019	18/01/2019	18/07/2018	18/10/2017
		fecha	18/10/2023	18/07/2022	18/07/2021	18/07/2020	18/10/2019	18/01/2019	18/07/2018	18/10/2017
<b>BONOS SERIE E</b>										
Sin amort. opcional (1)	Vida media	años	24.02	24.02	24.02	24.02	24.02	24.02	24.02	24.02
	Amortización Final	fecha	18/10/2035	18/10/2035	18/10/2035	18/10/2035	18/10/2035	18/10/2035	18/10/2035	18/10/2035
	Amortización Final	años	24.02	24.02	24.02	24.02	24.02	24.02	24.02	24.02
Con amort. opcional (1)	Vida media	años	18/10/2035	18/10/2035	18/10/2035	18/10/2035	18/10/2035	18/10/2035	18/10/2035	18/10/2035
	Amortización Final	fecha	12.01	10.76	9.76	8.76	8.01	7.26	6.75	6.01
	Amortización Final	años	18/10/2023	18/07/2022	18/07/2021	18/07/2020	18/10/2019	18/01/2019	18/07/2018	18/10/2017
		fecha	18/10/2023	18/07/2022	18/07/2021	18/07/2020	18/10/2019	18/01/2019	18/07/2018	18/10/2017

Hipótesis de cálculo:

- Ejercicio de amortización anticipada opcional (1) cuando el Saldo Vivo de los Préstamos Titulizados sea inferior al 10% del Saldo Vivo Inicial.
- Fallidos de la cartera de Préstamos Titulizados no recuperados: 0%
- Mantenimiento constante de la tasa de amortización anticipada de los Préstamos Titulizados.



**Anexos a las Cuentas Anuales e Informe de Gestión del ejercicio 2011; Estados Financieros Públicos  
conforme a la Circular 2/2009 de 25 de marzo de la Comisión Nacional de Valores**

Estado S.05.1 Cuadro A

Estado S.05.1 Cuadro B

Estado S.05.1 Cuadro C

Estado S.05.1 Cuadro D

Estado S.05.1 Cuadro E

Estado S.05.2 Cuadro A

Estado S.05.2 Cuadro B

Estado S.05.2 Cuadro C

Estado S.05.2 Cuadro D

Estado S.05.3

Estado S.05.4

Estado S.05.5 Cuadro A

Estado S.05.5 Cuadro B

Estado S.05.5 Cuadro C

Estado S.05.5 Cuadro D

Estado S.05.5 Cuadro E

Estado S.05.5 Cuadro F

Estado S.05.5 Cuadro G

Estado S.06 Notas Explicativas

## ESTADOS FINANCIEROS PÚBLICOS DE FONDOS DE TITULIZACIÓN DE ACTIVOS

S.05.1

Denominación del Fondo: **RURAL HIPOTECARIO GLOBAL I, FTA**

Denominación del compartimento:

Denominación de la gestora: **EUROPEA DE TITULIZACION, S.A., S.G.F.T.**

Estados agregados: **No**

Periodo: **2º Semestre**

Ejercicio: **2011**

Entidades cedentes de los activos titulizados: CAIXA RURAL DE BALEARS, S.C.C. - CAJA R. DEL MEDITERRANEO, R.CAJA, S.C.C. - CAJA RURAL DE ARAGÓN, S.C.C. - CAJA RURAL DE TERUEL, S.C.C. - CAJA RURAL DE ZAMORA, C.C. - OTRAS CAJAS DE AHORRO (indicar en notas)

### INFORMACIÓN RELATIVA A LOS ACTIVOS CEDIDOS AL FONDO DE TITULIZACIÓN

*(Las cifras relativas a importes se consignarán en miles de euros)*

#### CUADRO A

Tipología de activos titulizados	Situación actual 31/12/2011				Situación cierre anual anterior 31/12/2010				Situación inicial 18/11/2005			
	Nº de activos vivos	Principal pendiente (1)			Nº de activos vivos	Principal pendiente (1)			Nº de activos vivos	Principal pendiente (1)		
Participaciones hipotecarias	0001		0030		0060		0090		0120		0150	
Certificados de transmisión hipotecaria	0002	8.182	0031	478.908	0061	8.536	0091	530.693	0121	12.986	0151	1.065.202
Préstamos hipotecarios	0003		0032		0062		0092		0122		0152	
Cédulas hipotecarias	0004		0033		0063		0093		0123		0153	
Préstamos a promotores	0005		0034		0064		0094		0124		0154	
Préstamos a PYMES	0007		0036		0066		0096		0126		0156	
Préstamos a empresas	0008		0037		0067		0097		0127		0157	
Préstamos Corporativos	0009		0038		0068		0098		0128		0158	
Cédulas territoriales	0010		0039		0069		0099		0129		0159	
Bonos de tesorería	0011		0040		0070		0100		0130		0160	
Deuda subordinada	0012		0041		0071		0101		0131		0161	
Créditos AAPP	0013		0042		0072		0102		0132		0162	
Préstamos consumo	0014		0043		0073		0103		0133		0163	
Préstamos automoción	0015		0044		0074		0104		0134		0164	
Arrendamiento financiero	0016		0045		0075		0105		0135		0165	
Cuentas a cobrar	0017		0046		0076		0106		0136		0166	
Derechos de crédito futuros	0018		0047		0077		0107		0137		0167	
Bonos de titulización	0019		0048		0078		0108		0138		0168	
Otros	0020		0049		0079		0109		0139		0169	
<b>Total</b>	<b>0021</b>	<b>8.182</b>	<b>0050</b>	<b>478.908</b>	<b>0080</b>	<b>8.536</b>	<b>0110</b>	<b>530.693</b>	<b>0140</b>	<b>12.986</b>	<b>0170</b>	<b>1.065.202</b>

(1) Entendido como principal pendiente el importe de principal pendiente de reembolso

## ESTADOS FINANCIEROS PÚBLICOS DE FONDOS DE TITULIZACIÓN DE ACTIVOS

S.05.1

Denominación del Fondo: **RURAL HIPOTECARIO GLOBAL I, FTA**

Denominación del compartimento:

Denominación de la gestora: **EUROPEA DE TITULIZACION, S.A., S.G.F.T.**

Estados agregados: **No**

Periodo: **2º Semestre**

Ejercicio: **2011**

Entidades cedentes de los activos titulizados: CAIXA RURAL DE BALEARS, S.C.C. - CAJA R. DEL MEDITERRANEO, R.CAJA, S.C.C. - CAJA RURAL DE ARAGÓN, S.C.C. - CAJA RURAL DE TERUEL, S.C.C. - CAJA RURAL DE ZAMORA, C.C. - OTRAS CAJAS DE AHORRO (indicar en notas)

### INFORMACIÓN RELATIVA A LOS ACTIVOS CEDIDOS AL FONDO DE TITULIZACIÓN

*(Las cifras relativas a importes se consignarán en miles de euros)*

#### CUADRO B

Movimiento de la cartera de activos titulizados/Tasa de amortización anticipada	Situación actual 31/12/2011		Situación cierre anual anterior 31/12/2010	
Importe de Principal Fallido desde el cierre anual anterior	0196	-121	0206	-14
Derechos de crédito dados de baja por dación/adjudicación de bienes desde el cierre anual anterior	0197	-584	0207	-97
Amortización ordinaria desde el cierre anual anterior	0200	-32.489	0210	-34.149
Amortización anticipada desde el cierre anual anterior	0201	-18.591	0211	-30.841
Total importe amortizado acumulado, incluyendo adjudicaciones y otros pagos en especie, desde el origen del Fondo	0202	-586.293	0212	-534.509
Importe de principal pendiente de amortización de los nuevos activos incorporados en el periodo (1)	0203	0	0213	0
<b>Principal pendiente cierre del periodo (2)</b>	0204	478.908	0214	530.693
<b>Tasa amortización anticipada efectiva del periodo (%)</b>	0205	3,61	0215	5,23

(1) En fondos abiertos, importe de principal pendiente de reembolso en la fecha de presentación de la información de los nuevos activos incorporados en el periodo

(2) Importe del principal pendiente de reembolso de la totalidad de los activos (incluidas las nuevas incorporaciones del periodo) a fecha del informe

## ESTADOS FINANCIEROS PÚBLICOS DE FONDOS DE TITULIZACIÓN DE ACTIVOS

S.05.1

Denominación del Fondo: **RURAL HIPOTECARIO GLOBAL I, FTA**

Denominación del compartimento:

Denominación de la gestora: **EUROPEA DE TITULIZACION, S.A., S.G.F.T.**

Estados agregados: **No**

Periodo: **2º Semestre**

Ejercicio: **2011**

Entidades cedentes de los activos titulizados: CAIXA RURAL DE BALEARS, S.C.C. - CAJA R. DEL MEDITERRANEO, R.CAJA, S.C.C. - CAJA RURAL DE ARAGÓN, S.C.C. - CAJA RURAL DE TERUEL, S.C.C. - CAJA RURAL DE ZAMORA, C.C. - OTRAS CAJAS DE AHORRO (indicar en notas)

### INFORMACIÓN RELATIVA A LOS ACTIVOS CEDIDOS AL FONDO DE TITULIZACIÓN

(Las cifras relativas a importes se consignarán en miles de euros)

#### CUADRO C

Total Impagados (1)	Nº de activos	Importe impagado							Principal pendiente no vencido		Deuda Total	
		Principal pendiente vencido			Intereses ordinarios (2)			Total				
Hasta 1 mes	0700	478	0710	154	0720	53	0730	207	0740	30.229	0750	30.520
De 1 a 3 meses	0701	259	0711	235	0721	99	0731	334	0741	18.399	0751	18.784
De 3 a 6 meses	0703	34	0713	61	0723	23	0733	84	0743	2.096	0753	2.186
De 6 a 9 meses	0704	22	0714	62	0724	31	0734	93	0744	1.633	0754	1.731
De 9 a 12 meses	0705	14	0715	65	0725	31	0735	96	0745	1.055	0755	1.154
De 12 meses a 2 años	0706	41	0716	259	0726	101	0736	360	0746	2.084	0756	2.450
Más de 2 años	0708	41	0718	351	0728	276	0738	627	0748	2.268	0758	2.901
<b>Total</b>	<b>0709</b>	<b>889</b>	<b>0719</b>	<b>1.187</b>	<b>0729</b>	<b>614</b>	<b>0739</b>	<b>1.801</b>	<b>0749</b>	<b>57.764</b>	<b>0759</b>	<b>59.726</b>

(1) La distribución de los activos vencidos impagados entre los distintos tramos señalados se realizará en función de la antigüedad de la primera cuota vencida y no cobrada. Los intervalos se entenderán excluido el de inicio e incluido el final (p.e. De 1 a 3 meses, esto es: superior a 1 mes y menor o igual a 3 meses)

(2) Importe de intereses cuyo devengo, en su caso, se ha interrumpido conforme lo establecido en el apartado 12 de la norma 13ª de la Circular(p.e. De 1 a 3 meses, esto es: superior a 1 mes y menor o igual a 3 meses)

Impagados con garantía real (2)	Nº de activos	Importe impagado							Principal pendiente no vencido		Deuda Total	Valor garantía (3)		Valor Garantía con Tasación > 2 años (4)		% Deuda/v. Tasación		
		Principal pendiente vencido			Intereses ordinarios			Total										
Hasta 1 mes	0772	478	0782	154	0792	53	0802	207	0812	30.229	0822	30.520	0832	76.790			0842	39,74
De 1 a 3 meses	0773	259	0783	235	0793	99	0803	334	0813	18.399	0823	18.784	0833	42.250			0843	44,46
De 3 a 6 meses	0774	34	0784	61	0794	23	0804	84	0814	2.096	0824	2.186	0834	4.961	1854	4.961	0844	44,06
De 6 a 9 meses	0775	22	0785	62	0795	31	0805	93	0815	1.633	0825	1.731	0835	3.537	1855	3.537	0845	48,94
De 9 a 12 meses	0776	14	0786	65	0796	31	0806	96	0816	1.055	0826	1.154	0836	3.276	1856	3.276	0846	35,23
De 12 meses a 2 años	0777	41	0787	259	0797	101	0807	360	0817	2.084	0827	2.450	0837	6.893	1857	6.892	0847	35,54
Más de 2 años	0778	41	0788	351	0798	276	0808	627	0818	2.268	0828	2.901	0838	6.820	1858	6.820	0848	42,54
<b>Total</b>	<b>0779</b>	<b>889</b>	<b>0789</b>	<b>1.187</b>	<b>0799</b>	<b>614</b>	<b>0809</b>	<b>1.801</b>	<b>0819</b>	<b>57.764</b>	<b>0829</b>	<b>59.726</b>	<b>0839</b>	<b>144.527</b>			<b>0849</b>	<b>41,33</b>

(2) La distribución de los activos vencidos impagados entre los distintos tramos señalados se realizará en función de la antigüedad de la primera cuota vencida y no cobrada. Los intervalos se entenderán excluido el de inicio e incluido el final (p.e. De 1 a 2 meses, estos es: superior a 1 mes y menor o igual a 2 meses)

(3) Cumplimentar con la última valoración disponible de tasación del inmueble o valor razonable de la garantía real (acciones o deuda pignoradas, etc.) si el valor de las mismas se ha considerado en el momento inicial del Fondo

(4) Se incluirá el valor de las garantías que tengan una tasación superior a dos años

## ESTADOS FINANCIEROS PÚBLICOS DE FONDOS DE TITULIZACIÓN DE ACTIVOS

S.05.1

Denominación del Fondo: **RURAL HIPOTECARIO GLOBAL I, FTA**

Denominación del compartimento:

Denominación de la gestora: **EUROPEA DE TITULIZACION, S.A., S.G.F.T.**

Estados agregados: **No**

Periodo: **2º Semestre**

Ejercicio: **2011**

Entidades cedentes de los activos titulizados: CAIXA RURAL DE BALEARS, S.C.C. - CAJA R. DEL MEDITERRANEO, R.CAJA, S.C.C. - CAJA RURAL DE ARAGÓN, S.C.C. - CAJA RURAL DE TERUEL, S.C.C. - CAJA RURAL DE ZAMORA, C.C. - OTRAS CAJAS DE AHORRO (indicar en notas)

### INFORMACIÓN RELATIVA A LOS ACTIVOS CEDIDOS AL FONDO DE TITULIZACIÓN

CUADRO D	Situación actual 31/12/2011						Situación cierre anual anterior 31/12/2010						Escenario inicial					
	Tasa de activos dudosos (A)		Tasa de fallido (contable) (B)		Tasa de recuperación fallidos (D)		Tasa de activos dudosos (A)		Tasa de fallido (contable) (B)		Tasa de recuperación fallidos (D)		Tasa de activos dudosos (A)		Tasa de fallido (contable) (B)		Tasa de recuperación fallidos (D)	
Participaciones hipotecarias	0850		0868		0886		0904		0922		0940		0958		0976		0994	
Certificados de transmisión de hipoteca	0851	2,96	0869	0,04	0887		0905	2,54	0923	0,01	0941		0959	0,10	0977		0995	
Préstamos hipotecarios	0852		0870		0888		0906		0924		0942		0960		0978		0996	
Cédulas Hipotecarias	0853		0871		0889		0907		0925		0943		0961		0979		0997	
Préstamos a promotores	0854		0872		0890		0908		0926		0944		0962		0980		0998	
Préstamos a PYMES	0855		0873		0891		0909		0927		0945		0963		0981		0999	
Préstamos a empresas	0856		0874		0892		0910		0928		0946		0964		0982		1000	
Préstamos Corporativos	0857		0875		0893		0911		0929		0947		0965		0983		1001	
Cédulas Territoriales	1066		1084		1102		1120		1138		1156		1174		1192		1210	
Bonos de Tesorería	0858		0876		0894		0912		0930		0948		0966		0984		1002	
Deuda subordinada	0859		0877		0895		0913		0931		0949		0967		0985		1003	
Créditos AAPP	0860		0878		0896		0914		0932		0950		0968		0986		1004	
Préstamos Consumo	0861		0879		0897		0915		0933		0951		0969		0987		1005	
Préstamos automoción	0862		0880		0898		0916		0934		0952		0970		0988		1006	
Cuotas arrendamiento financiero	0863		0881		0899		0917		0935		0953		0971		0989		1007	
Cuentas a cobrar	0864		0882		0900		0918		0936		0954		0972		0990		1008	
Derechos de crédito futuros	0865		0883		0901		0919		0937		0955		0973		0991		1009	
Bonos de titulización	0866		0884		0902		0920		0938		0956		0974		0992		1010	
Otros	0867		0885		0903		0921		0939		0957		0975		0993		1011	

(1) Estos ratios se referirán exclusivamente a la cartera de activos cedidos al Fondo (presentados en el balance en la partida de "derechos de crédito") y se expresaran en términos porcentuales

(A) Determinada por el cociente entre el principal de los activos clasificados como dudosos a la fecha de presentación de la información, y el principal pendiente (sin incluir intereses, e incluyendo principales impagados) del total activos dados de alta en el balance a la fecha de presentación de la información. La clasificación como dudosos se realizará con arreglo a lo previsto en las Normas 13ª y 23ª

(B) Determinada por el cociente entre el principal de los activos clasificados como fallidos a la fecha de presentación de la información, y el principal pendiente del total de los activos dados de alta en el balance a la fecha de presentación de la información más el principal de los activos clasificados como fallidos. Se considerará la definición de fallidos recogida en la Circular (no necesariamente coincidentes con la definición de la escritura o folleto, recogidas en el estado 5.4)

(D) Determinada por el cociente entre el importe total de recuperaciones de principal de activos clasificados como fallidos que se hayan producido en los últimos 12 meses desde el cierre del mismo período del año anterior y el importe de principal de activos clasificados como fallidos al cierre del mismo período del año anterior

## ESTADOS FINANCIEROS PÚBLICOS DE FONDOS DE TITULIZACIÓN DE ACTIVOS

S.05.1

Denominación del Fondo: **RURAL HIPOTECARIO GLOBAL I, FTA**  
 Denominación del compartimento:  
 Denominación de la gestora: **EUROPEA DE TITULIZACION, S.A., S.G.F.T.**  
 Estados agregados: **No**  
 Periodo: **2º Semestre**  
 Ejercicio: **2011**  
 Entidades cedentes de los activos titulizados: CAIXA RURAL DE BALEARS, S.C.C. - CAJA R. DEL MEDITERRANEO, R.CAJA, S.C.C. - CAJA RURAL DE ARAGÓN, S.C.C. - CAJA RURAL DE TERUEL, S.C.C. - CAJA RURAL DE ZAMORA, C.C. - OTRAS CAJAS DE AHORRO (indicar en notas)

### INFORMACIÓN RELATIVA A LOS ACTIVOS CEDIDOS AL FONDO DE TITULIZACIÓN

(Las cifras relativas a importes se consignarán en miles de euros)

CUADRO E Vida residual de los activos cedidos al Fondo (1)	Situación actual 31/12/2011				Situación cierre anual anterior 31/12/2010				Situación inicial 18/11/2005			
	Nº de activos vivos		Principal pendiente		Nº de activos vivos		Principal pendiente		Nº de activos vivos		Principal pendiente	
Inferior a 1 año	1300	76	1310	393	1320	52	1330	210	1340	0	1350	0
Entre 1 y 2 años	1301	133	1311	1.354	1321	84	1331	903	1341	8	1351	191
Entre 2 y 3 años	1302	209	1312	3.776	1322	147	1332	2.275	1342	28	1352	830
Entre 3 y 5 años	1303	322	1313	8.781	1323	398	1333	10.710	1343	118	1353	4.379
Entre 5 y 10 años	1304	1.543	1314	68.108	1324	1.621	1334	77.913	1344	1.155	1354	61.532
Superior a 10 años	1305	5.899	1315	396.496	1325	6.234	1335	438.682	1345	11.677	1355	998.270
<b>Total</b>	1306	8.182	1316	478.908	1326	8.536	1336	530.693	1346	12.986	1356	1.065.202
<b>Vida residual media ponderada (años)</b>	1307	15,83			1327	16,54			1347	20,53		

(1) Los intervalos se entenderán excluido el inicio del mismo e incluido el final (p.e. Entre 1 y 2 años: superior a 1 año y menor o igual a 2 años)

Antigüedad	Situación actual 31/12/2011		Situación cierre anual anterior 31/12/2010		Situación inicial 18/11/2005	
	Años		Años		Años	
Antigüedad media ponderada	0630	7,77	0632	6,80	0634	1,79

## ESTADOS FINANCIEROS PÚBLICOS DE FONDOS DE TITULIZACIÓN DE ACTIVOS

S.05.2

Denominación del Fondo: **RURAL HIPOTECARIO GLOBAL I, FTA**  
 Denominación del compartimento:  
 Denominación de la gestora: **EUROPEA DE TITULIZACION, S.A., S.G.F.T.**  
 Estados agregados: **No**  
 Periodo: **2º Semestre**  
 Ejercicio: **2011**  
 Mercados de cotización de los valores emitidos: AIAF

### INFORMACIÓN RELATIVA A LOS PASIVOS EMITIDOS POR EL FONDO

*(Las cifras relativas a importes se consignarán en miles de euros y se referirán al total de la serie salvo que expresamente se solicite el valor unitario)*

Serie (2)	Denominación serie	Situación actual 31/12/2011				Situación cierre anual anterior 31/12/2010				Escenario inicial 18/11/2005			
		Nº de pasivos emitidos	Nominal unitario	Principal pendiente	Vida media de los pasivos (1)	Nº de pasivos emitidos	Nominal unitario	Principal pendiente	Vida media de los pasivos (1)	Nº de pasivos emitidos	Nominal unitario	Principal pendiente	Vida media de los pasivos (1)
		0001	0002	0003	0004	0005	0006	0007	0008	0009	0070	0080	0090
ES0374273003	SERIEA	10.081	43	429.942	7,32	10.081	48	485.040	7,93	10.081	100	1.008.100	10,10
ES0374273011	SERIEB	363	100	36.300	18,31	363	100	36.300	19,68	363	100	36.300	16,36
ES0374273029	SERIEC	80	100	8.000	20,84	80	100	8.000	22,10	80	100	8.000	16,36
ES0374273037	SERIED	128	100	12.800	22,25	128	100	12.800	23,37	128	100	12.800	16,36
ES0374273045	SERIEE	128	100	12.800	23,27	128	100	12.957	24,27	128	100	12.800	17,44
<b>Total</b>		8006	10.780	8025	499.842	8045	10.780	8065	555.097	8085	10.780	8105	1.078.000

(1) Importes en años. En caso de ser estimado se indicará en las notas explicativas las hipótesis de estimación

(2) La gestora deberá cumplimentar la denominación de la serie (ISIN) y su denominación. Cuando los títulos emitidos no tengan ISIN se rellenará exclusivamente la columna de denominación

## ESTADOS FINANCIEROS PÚBLICOS DE FONDOS DE TITULIZACIÓN DE ACTIVOS

S.05.2

Denominación del Fondo: **RURAL HIPOTECARIO GLOBAL I, FTA**  
 Denominación del compartimento:  
 Denominación de la gestora: **EUROPEA DE TITULIZACION, S.A., S.G.F.T.**  
 Estados agregados: **No**  
 Periodo: **2º Semestre**  
 Ejercicio: **2011**  
 Mercados de cotización de los valores emitidos: AIAF

### INFORMACIÓN RELATIVA A LOS PASIVOS EMITIDOS POR EL FONDO

(Las cifras relativas a importes se consignarán en miles de euros y se referirán al total de la serie salvo que expresamente se solicite el valor unitario)

CUADRO B		Intereses								Principal pendiente		Corrección de valor por repercusión de pérdidas					
		Grado de subordinación (2)	Índice de referencia (3)	Margen (4)	Tipo aplicado	Base de cálculo de intereses	Días Acumulados (5)	Intereses Acumulados (6)	Intereses impagados	Principal no vencido	Principal impagado			Total pendiente			
Serie (1)	Denominación serie	9950	9960	9970	9980	9990	9991	9993	9997	9994	9995	9998	9955				
SERIEA	ES0374273003	NS	Euribor 03 meses	0,17	1,74	360	75	1.562	0	429.942	0	429.942					
SERIEB	ES0374273011	S	Euribor 03 meses	0,34	1,91	360	75	145	0	36.300	0	36.300					
SERIEC	ES0374273029	S	Euribor 03 meses	0,55	2,12	360	75	35	0	8.000	0	8.000					
SERIED	ES0374273037	S	Euribor 03 meses	2,00	3,57	360	75	95	0	12.800	0	12.800					
SERIEE	ES0374273045	S	Euribor 03 meses	4,00	5,57	360	75	149	183	12.800	0	12.983					
<b>Total</b>								9228	1.986	9105	183	9085	499.842	9095	9115	500.025	9227

(1) La gestora deberá cumplimentar la denominación de la serie (ISIN) y su denominación. Cuando los títulos emitidos no tengan ISIN se rellenará exclusivamente la columna de denominación

(2) La gestora deberá indicar si la serie es subordinada o no subordinada (S=Subordinada; NS=No subordinada)

(3) La gestora deberá cumplimentar el índice de referencia que corresponda en cada caso (EURIBOR un año, EURIBOR a tres meses...). En el caso de tipos fijos esta columna se cumplimentará con el término "fijo"

(4) En el caso de tipos fijos esta columna no se cumplimentará

(5) Días acumulados desde la última fecha de pago

(6) Intereses acumulados desde la última fecha de pago



## ESTADOS FINANCIEROS PÚBLICOS DE FONDOS DE TITULIZACIÓN DE ACTIVOS

S.05.2

Denominación del Fondo: **RURAL HIPOTECARIO GLOBAL I, FTA**  
 Denominación del compartimento:  
 Denominación de la gestora: **EUROPEA DE TITULIZACION, S.A., S.G.F.T.**  
 Estados agregados: **No**  
 Período: **2º Semestre**  
 Ejercicio: **2011**  
 Mercados de cotización de los valores emitidos: AIAF

### INFORMACIÓN RELATIVA A LOS PASIVOS EMITIDOS POR EL FONDO

*(Las cifras relativas a importes se consignarán en miles de euros y se referirán al total de la serie salvo que expresamente se solicite el valor unitario)*

CUADRO C			Situación actual 31/12/2011				Situación cierre anual anterior 31/12/2010											
			Amortización principal		Intereses		Amortización principal		Intereses									
Serie (1)	Denominación serie	Fecha final (2)	Pagos del periodo (3)	Pagos acumulados (4)	Pagos del periodo (3)	Pagos acumulados (4)	Pagos del periodo (3)	Pagos acumulados (4)	Pagos del periodo (3)	Pagos acumulados (4)								
		7290	7300	7310	7320	7330	7340	7350	7360	7370								
ES0374273003	SERIEA	18-01-2039	55.099	578.159	6.554	120.494	68.043	523.060	4.769	113.940								
ES0374273011	SERIEB	18-01-2039	0	0	579	6.463	0	0	392	5.884								
ES0374273029	SERIEC	18-01-2039	0	0	145	1.525	0	0	103	1.380								
ES0374273037	SERIED	18-01-2039	0	0	420	3.551	0	0	353	3.131								
ES0374273045	SERIEE	18-01-2039	0	0	653	4.900	0	0	616	4.247								
<b>Total</b>			7305	55.099	7315	578.159	7325	8.351	7335	136.933	7345	68.043	7355	523.060	7365	6.233	7375	128.582

(1) La gestora deberá cumplimentar la denominación de la serie (ISIN) y su denominación. Cuando los títulos emitidos no tengan ISIN se rellenará exclusivamente la columna de denominación

(2) Entendiendo como fecha final aquella que de acuerdo con la documentación contractual determine la extinción del Fondo, siempre que no se haya producido previamente una causa de liquidación anticipada

(3) Total de pagos realizados desde el último cierre anual

(4) Total de pagos realizados desde la fecha de constitución del Fondo

## ESTADOS FINANCIEROS PÚBLICOS DE FONDOS DE TITULIZACIÓN DE ACTIVOS

S.05.2

Denominación del Fondo: **RURAL HIPOTECARIO GLOBAL I, FTA**  
 Denominación del compartimento:  
 Denominación de la gestora: **EUROPEA DE TITULIZACION, S.A., S.G.F.T.**  
 Estados agregados: **No**  
 Período: **2º Semestre**  
 Ejercicio: **2011**  
 Mercados de cotización de los valores emitidos: AIAF

### INFORMACIÓN RELATIVA A LOS PASIVOS EMITIDOS POR EL FONDO

#### CUADRO D

Serie (1)	Denominación serie	Calificación				
		Fecha último cambio de calificación crediticia	Agencia de calificación crediticia (2)	Situación actual	Situación anual cierre anterior	Situación inicial
		3310	3330	3350	3360	3370
ES0374273003	SERIEA	18-11-2005	FCH	AAA	AAA	AAA
ES0374273003	SERIEA	18-11-2005	MDY	Aaa	Aaa	Aaa
ES0374273011	SERIEB	18-11-2005	FCH	A	A	A
ES0374273011	SERIEB	18-11-2005	MDY	A1	A1	A1
ES0374273029	SERIEC	18-11-2005	FCH	BBB+	BBB+	BBB+
ES0374273029	SERIEC	18-11-2005	MDY	Baa2	Baa2	Baa2
ES0374273037	SERIED	18-11-2005	FCH	BB	BB	BB
ES0374273037	SERIED	18-11-2005	MDY	Ba2	Ba2	Ba2
ES0374273045	SERIEE	18-11-2005	FCH	CC	CC	CC
ES0374273045	SERIEE	18-11-2005	MDY	Ca	Ca	Ca

(1) La gestora deberá cumplimentar la denominación de la serie (ISIN) y su denominación. Cuando los títulos emitidos no tengan ISIN se rellenará exclusivamente la columna de denominación

(2) La gestora deberá cumplimentar la calificación crediticia otorgada por cada agencia de rating, cuya denominación también deberá ser cumplimentada, para serie - MDY para Moody's; SYP para Standard & Poors; FCH para Fitch; DBRS para Dominion Bond Rating Service -

## ESTADOS FINANCIEROS PÚBLICOS DE FONDOS DE TITULIZACIÓN DE ACTIVOS

**S.05.3**

Denominación del Fondo: **RURAL HIPOTECARIO GLOBAL I, FTA**  
 Denominación del compartimento:  
 Denominación de la gestora: **EUROPEA DE TITULIZACION, S.A., S.G.F.T.**  
 Estados agregados: **No**  
 Periodo: **2º Semestre**  
 Ejercicio: **2011**

### INFORMACIÓN SOBRE MEJORAS CREDITICIAS

*(Las cifras relativas a importes se consignarán en miles de euros)*

		Situación actual 31/12/2011		Situación cierre anual anterior 31/12/2010
1. Importe del Fondo de Reserva	0010	12.567	1010	12.346
2. Porcentaje que representa el Fondo de Reserva, u otras mejoras equivalentes, sobre el total de activos titulizados	0020	2,62	1020	2,33
3. Exceso de spread (%) (1)	0040	1,18	1040	1,83
4. Permuta financiera de intereses (S/N)	0050	Si	1050	Si
5. Permuta financiera de tipos de cambio (S/N)	0070	No	1070	No
6. Otras permutas financieras (S/N)	0080	No	1080	No
7. Importe disponible de la línea/s de liquidez (2)	0090	0	1090	0
8. Subordinación de series (S/N)	0110	Si	1110	Si
9. Porcentaje del importe pendiente de las series no subordinadas sobre el importe pendiente del total de bonos (3)	0120	86,02	1120	87,38
10. Importe de los pasivos emitidos garantizados por avales	0150	0	1150	0
11. Porcentaje que representa el aval sobre el total de los pasivos emitidos	0160	0,00	1160	0,00
12. Importe máximo de riesgo cubierto por derivados de crédito u otras garantías financieras adquiridas	0170	0	1170	0
13. Otros (S/N) (4)	0180	No	1180	No

(1) Diferencial existente entre los tipos de interés medios ponderados percibidos de la cartera de activos titulizados conforme se establece en el Cuadro 5.5.E y el tipo de interés medio de los pasivos emitidos cuya finalidad ha sido la adquisición de los activos

(2) Se incluirá el importe total disponible de las distintas líneas de liquidez en caso de que haya más de una

(3) Entendiendo como no subordinadas aquellas series que en la fecha se encuentren, respecto a las demás, en una posición anterior para el cobro de capital conforme al orden de prelación de pagos

(4) La gestora deberá incluir una descripción de dichas mejoras crediticias en las notas explicativas en caso de que las consideren relevantes

### Información sobre contrapartes de las mejoras crediticias

		NIF		Denominación
Contraparte del Fondo de Reserva u otras mejoras equivalentes (5)	0200		1210	Caja Rural Central, S.C.C.;Caja Rural de Extremadura, S.C.C.;Caja Rural de Aragón, S.C.C.;Caja Rural de Granada, S.C.C.;Caja Rural de Albacete, S.C.C.;Caja Rural de Asturias, S.C.C.;Caja Rural de Teruel, S.C.C.;Caja Rural del Mediterráneo, S.C.C.;Caja Rural de Zamora, S.C.C.;Caja Campo Caja Rural, S.C.C.;Caixa Rural de Balears, S.C.C.

Permutas financieras de tipos de interés	0210	1220	Caja Rural Central, S.C.C.;Caja Rural de Extremadura, S.C.C.;Caja Rural de Aragón, S.C.C.;Caja Rural de Granada, S.C.C.;Caja Rural de Albacete, S.C.C.;Caja Rural de Asturias, S.C.C.;Caja Rural de Teruel, S.C.C.;Caja Rural del Mediterráneo, S.C.C.;Caja Rural de Zamora, S.C.C.;Caja Campo Caja Rural, S.C.C.;Caixa Rural de Balears, S.C.C.
Permutas financieras de tipos de cambio	0220	1230	-
Otras permutas financieras	0230	1240	-
Contraparte de la Línea de Liquidez	0240	1250	-
Entidad Avalista	0250	1260	-
Contraparte del derivado de crédito	0260	1270	-

(5) Si el Fondo de Reserva se ha constituido a través de títulos emitidos y se desconoce el titular de esos títulos no se cumplimentará

## ESTADOS FINANCIEROS PÚBLICOS DE FONDOS DE TITULIZACIÓN DE ACTIVOS

S.05.4

Denominación del Fondo: **RURAL HIPOTECARIO GLOBAL I, FTA**  
 Denominación del compartimento:  
 Denominación de la gestora: **EUROPEA DE TITULIZACION, S.A., S.G.F.T.**  
 Estados agregados: **No**  
 Período: **2º Semestre**  
 Ejercicio: **2011**

### CIRCUNSTANCIAS ESPECÍFICAS ESTABLECIDAS CONTRACTUALMENTE EN EL FONDO

(Las cifras relativas a importes se consignarán en miles de euros)

Concepto (1)	Meses impago		Días impago		Importe impagado acumulado				Ratio (2)				Ref. Folleto			
					Situación actual	Periodo anterior	Situación actual	Periodo anterior	Última Fecha Pago							
1. Activos Morosos por impagos con antigüedad igual o superior a	0010	3	0030		0100	6.282	0200	7.068	0300	1,32	0400	1,34	1120	1,64		
2. Activos Morosos por otras razones					0110	0	0210	0	0310	0,00	0410	0,00	1130	0,00		
<b>Total Morosos</b>					0120	6.282	0220	7.068	0320	1,32	0420	1,34	1140	1,64	1280	4,9,3,1,3 NOTA DE VALORES
3. Activos Fallidos por impagos con antigüedad igual o superior a	0050	18	0060		0130	3.652	0230	3.585	0330	0,76	0430	0,68	1050	0,74		
4. Activos Fallidos por otras razones					0140	0	0240	0	0340	0,00	0440	0,00	1160	0,00		
<b>Total Fallidos</b>					0150	3.652	0250	3.585	0350	0,76	0450	0,68	1200	0,74	1290	4,9,3,1,3 NOTA DE VALORES

(1) En caso de existir definiciones adicionales a las recogidas en la presente tabla (moras cualificadas, fallidos subjetivos, etc) respecto a las que se establezca algún trigger se indicarán en la tabla de Otros ratios relevantes, indicando el nombre del ratio

(2) Los ratios se corresponden al importe total de activos fallidos o morosos entre el saldo vivo de los activos cedidos al fondo según se defina en la documentación contractual. En la columna Ref. Folleto se indicará el epígrafe o capítulo del folleto en el que el concepto esté definido

Otros ratios relevantes	Ratio (2)			Ref. Folleto
	Situación actual	periodo anterior	Última Fecha Pago	

TRIGGERS (3)	Límite	% Actual	Última Fecha		Ref. Folleto
				Pago	
Amortización secuencial: series (4)	0500	0520		0540	0560
Diferimiento/postergamiento intereses: series (5)	0506	0526		0546	0566
<b>OTROS TRIGGERS (3)</b>	0513	0523		0553	0573

(3) En caso de existir triggers adicionales a los recogidos en la presente tabla se indicarán su nombre o concepto debajo de OTROS TRIGGERS. Si los triggers recogidos expresamente en la tabla no están previstos en el Fondo, no se cumplimentarán

(4) Si en el folleto y escritura de constitución del Fondo se establecen triggers respecto al modo de amortización (prorrata/secuencial) de algunas de las series se indicarán las series afectadas indicando su ISIN, y en su defecto el nombre, el límite contractual establecido, la situación actual del ratio, la situación en la última fecha de pago y la referencia al epígrafe del folleto donde está definido

(5) Si en el folleto y escritura de constitución del Fondo se establecen triggers respecto al diferimiento o postergamiento de intereses de algunas de las series se indicarán las series afectadas indicando su ISIN o nombre, el límite contractual establecido, la situación actual del ratio, la situación en la última fecha de pago y la referencia al epígrafe del folleto donde está definido

(6) Si en el folleto y escritura de constitución del Fondo se establecen triggers respecto a la no reducción del fondo de reserva se indicará el límite contractual establecido, la situación actual del

ratio, la situación en la última fecha de pago y la referencia al epígrafe del folleto donde está definido

#### Triggers

##### Amortización Secuencial

Referencia del folleto: 4.9.3.1.5.2.NOTA DE VALORES

a) Para proceder a la amortización de la Serie B, de la Serie C y de la Serie D:

Referencia del folleto: 4.9.3.1.5.2.NOTA DE VALORES

i) que en la Fecha de Pago precedente a la Fecha de Pago correspondiente, el Fondo de Reserva hubiera sido dotado en el importe del Fondo de Reserva Requerido a aquella Fecha de Pago

Referencia del folleto: 4.9.3.1.5.2.NOTA DE VALORES

Limite: 10,00%

ii) en la Fecha Determinación anterior a la Fecha de Pago correspondiente, el importe del Saldo Vivo de los Préstamos Hipotecarios no Dudosos sea igual o superior al 10 por 100 del Saldo Vivo inicial a la constitución del Fondo.

Referencia del folleto: 4.9.3.1.5.2.NOTA DE VALORES

b) Para proceder a la amortización de la Serie B, que en la Fecha de Determinación precedente a la Fecha de Pago correspondiente:

Referencia del folleto: 4.9.3.1.5.2.NOTA DE VALORES

Limite: 6,816%

i) el Saldo de Principal Pendiente de la Serie B sea igual o mayor al 6,816% de la suma del Saldo de Principal Pendiente de las Series A, B, C y D

Referencia del folleto: 4.9.3.1.5.2.NOTA DE VALORES

Limite: 1,25%

ii) el Saldo Vivo de los Préstamos Hipotecarios Morosos no exceda del 1,25% del Saldo Vivo de los Préstamos Hipotecarios no Dudosos.

Referencia del folleto: 4.9.3.1.5.2.NOTA DE VALORES

c) Para proceder a la amortización de la Serie C, que en la Fecha de Determinación precedente a la Fecha de Pago correspondiente:

Referencia del folleto: 4.9.3.1.5.2.NOTA DE VALORES

Limite: 1,502%

i) el Saldo de Principal Pendiente de la Serie C sea igual o mayor al 1,502% de la suma del Saldo de Principal Pendiente de las Series A, B, C y D

Referencia del folleto: 4.9.3.1.5.2.NOTA DE VALORES

Limite: 1,00%

ii) el Saldo Vivo de los Préstamos Hipotecarios Morosos no exceda del 1,00% del Saldo Vivo de los Préstamos Hipotecarios no Dudosos.

Referencia del folleto: 4.9.3.1.5.2.NOTA DE VALORES

d) Para proceder a la amortización de la Serie D, que en la Fecha de Determinación precedente a la Fecha de Pago correspondiente:

Referencia del folleto: 4.9.3.1.5.2.NOTA DE VALORES

Limite: 2,403%

i) el Saldo de Principal Pendiente de la Serie D sea igual o mayor al 2,403% de la suma del Saldo de Principal Pendiente de las Series A, B, C y D

Referencia del folleto: 4.9.3.1.5.2.NOTA DE VALORES

Limite: 0,75%

ii) el Saldo Vivo de los Préstamos Hipotecarios Morosos no exceda del 0,75% del Saldo Vivo de los Préstamos Hipotecarios no Dudosos.

##### Diferimiento/Postergamiento intereses

Referencia del folleto: 3.4.6.2.1.2.MÓDULO ADICIONAL

Si no se hubiera producido la completa amortización de los Bonos de la Serie A y no se fuera a producir en la Fecha de Pago correspondiente, se procederá a la postergación del Pago de los intereses devengados por los Bonos de la Serie B al 8º lugar en el caso de que en la Fecha de Pago correspondiente, al efectuar el cálculo de la aplicación de los Fondos Disponibles para la Retención para Amortización de las Series A, B, C y D en el lugar 7º siguiente, a cuyos efectos se tendrá en cuenta la presente aplicación, se fuera a producir un Déficit de Amortización por importe mayor a la suma

Referencia del folleto: 3.4.6.2.1.2.MÓDULO ADICIONAL

Limite: 50%

(i) del cincuenta por ciento (50%) del importe nominal de emisión de los Bonos de la Serie B y

Referencia del folleto: 3.4.6.2.1.2.MÓDULO ADICIONAL

Limite: 100%

(ii) del cien por ciento (100%) del importe nominal de emisión de los Bonos de las Series C y D.

Referencia del folleto: 3.4.6.2.1.2.MÓDULO ADICIONAL

Si no se hubiera producido la completa amortización de los Bonos de la Series A y B y no se fuera a producir en la Fecha de Pago correspondiente, se procederá a la postergación del Pago de los intereses devengados de los Bonos de la Serie C al 9º lugar en el caso de que en la Fecha de Pago correspondiente, al efectuar el cálculo de la aplicación de los Fondos Disponibles para la Retención para Amortización de las Series A, B, C y D en el lugar 7º siguiente, a cuyos efectos se tendrá en cuenta la presente aplicación, se fuera a producir un Déficit de Amortización por importe mayor a la suma

Referencia del folleto: 3.4.6.2.1.2.MÓDULO ADICIONAL

Limite: 50%

(i) del cincuenta por ciento (50%) del importe nominal de emisión de los Bonos de la Serie C y

Referencia del folleto: 3.4.6.2.1.2.MÓDULO ADICIONAL

Limite: 100%

(ii) del cien por ciento (100%) del importe nominal de emisión de los Bonos de la Serie D.

Referencia del folleto: 3.4.6.2.1.2.MÓDULO ADICIONAL

Limite: 50%

Si no se hubiera producido la completa amortización de los Bonos de la Series A, B y C y no se fuera a producir en la Fecha de Pago correspondiente, se procederá a la postergación del Pago de los intereses devengados de los Bonos de la Serie D al 10º lugar en el caso de que en la Fecha de Pago correspondiente, al efectuar el cálculo de la aplicación de los Fondos Disponibles para la Retención para Amortización de las Series A, B, C y D en el lugar 7º siguiente, a cuyos efectos se tendrá en cuenta la presente aplicación, se fuera a producir un Déficit de Amortización por importe mayor al cincuenta por ciento (50%) del importe nominal de emisión de los Bonos de la Serie D.

No reducción del Fondo de Reserva

Referencia del folleto: 4.9.2.5.NOTA DE VALORES

Limite: 1,00%

El Fondo de Reserva Requerido no se reducirá en la Fecha de Pago que corresponda y permanecerá en el importe del Fondo de Reserva Requerido en la anterior Fecha de Pago, cuando en la Fecha de Pago concorra cualquiera de las circunstancias siguientes: i) Que en la Fecha de Determinación anterior a la Fecha de Pago correspondiente, el importe a que ascienda el Saldo Vivo de los Préstamos Hipotecarios Morosos fuera superior al 1,00% del Saldo Vivo de los Préstamos Hipotecarios no Dudosos. ii) Que en la Fecha de Pago anterior, el Fondo de Reserva no hubiera sido dotado en el importe del Fondo de Reserva Requerido a esa Fecha de Pago.

## ESTADOS FINANCIEROS PÚBLICOS DE FONDOS DE TITULIZACIÓN DE ACTIVOS

S.05.5

Denominación del Fondo: **RURAL HIPOTECARIO GLOBAL I, FTA**  
 Denominación del compartimento:  
 Denominación de la gestora: **EUROPEA DE TITULIZACION, S.A., S.G.F.T.**  
 Estados agregados: **No**  
 Período: **2º Semestre**  
 Ejercicio: **2011**

### OTRA INFORMACIÓN RELATIVA A LOS ACTIVOS CEDIDOS Y PASIVOS

*(Las cifras relativas a importes se consignarán en miles de euros)*

CUADRO A Distribución geográfica de activos titulizados	Situación actual 31/12/2011				Situación cierre anual anterior 31/12/2010				Situación inicial 18/11/2005			
	Nº de activos vivos	Principal pendiente (1)			Nº de activos vivos	Principal pendiente (1)			Nº de activos vivos	Principal pendiente (1)		
Andalucía	0400	1.632	0426	96.242	0452	1.717	0478	108.604	0504	2.309	0530	194.007
Aragón	0401	446	0427	34.540	0453	474	0479	39.951	0505	735	0531	82.786
Asturias	0402	567	0428	32.444	0454	597	0480	36.271	0506	794	0532	66.969
Baleares	0403	121	0429	11.435	0455	125	0481	12.431	0507	178	0533	23.629
Canarias	0404	0	0430	0	0456	0	0482	0	0508	0	0534	0
Cantabria	0405	3	0431	207	0457	4	0483	227	0509	6	0535	721
Castilla-León	0406	337	0432	16.614	0458	357	0484	18.197	0510	502	0536	33.020
Castilla La Mancha	0407	198	0433	11.232	0459	203	0485	12.498	0511	287	0537	25.919
Cataluña	0408	245	0434	17.401	0460	256	0486	18.997	0512	484	0538	43.930
Ceuta	0409	0	0435	0	0461	0	0487	0	0513	0	0539	0
Extremadura	0410	246	0436	13.335	0462	252	0488	14.576	0514	368	0540	28.276
Galicia	0411	8	0437	476	0463	8	0489	496	0515	12	0541	800
Madrid	0412	31	0438	3.109	0464	31	0490	3.266	0516	46	0542	5.836
Meilla	0413	0	0439	0	0465	0	0491	0	0517	0	0543	0
Murcia	0414	115	0440	7.899	0466	118	0492	8.733	0518	151	0544	14.700
Navarra	0415	1	0441	76	0467	1	0493	84	0519	2	0545	245
La Rioja	0416	76	0442	7.560	0468	79	0494	8.274	0520	99	0546	13.893
Comunidad Valenciana	0417	4.153	0443	225.648	0469	4.311	0495	247.347	0521	7.010	0547	529.516
País Vasco	0418	3	0444	690	0470	3	0496	741	0522	3	0548	955
<b>Total España</b>	0419	8.182	0445	478.908	0471	8.536	0497	530.693	0523	12.986	0549	1.065.202
Otros países Unión europea	0420	0	0446	0	0472	0	0498	0	0524	0	0550	0
Resto	0422	0	0448	0	0474	0	0500	0	0526	0	0552	0
<b>Total general</b>	0425	8.182	0450	478.908	0475	8.536	0501	530.693	0527	12.986	0553	1.065.202

(1) Entendiendo como principal pendiente el importe de principal pendiente de reembolso



## ESTADOS FINANCIEROS PÚBLICOS DE FONDOS DE TITULIZACIÓN DE ACTIVOS

S.05.5

Denominación del Fondo: **RURAL HIPOTECARIO GLOBAL I, FTA**  
 Denominación del compartimento:  
 Denominación de la gestora: **EUROPEA DE TITULIZACION, S.A., S.G.F.T.**  
 Estados agregados: **No**  
 Período: **2º Semestre**  
 Ejercicio: **2011**

### OTRA INFORMACIÓN RELATIVA A LOS ACTIVOS CEDIDOS Y PASIVOS

*(Las cifras relativas a importes se consignarán en miles de euros)*

#### CUADRO B

Divisa/Activos titulizados	Situación actual 31/12/2011						Situación cierre anual anterior 31/12/2010						Situación inicial 18/11/2005					
	Nº de activos vivos		Principal pendiente en Divisa (1)		Principal pendiente en euros (1)		Nº de activos vivos		Principal pendiente en Divisa (1)		Principal pendiente en euros (1)		Nº de activos vivos		Principal pendiente en Divisa (1)		Principal pendiente en euros (1)	
Euro - EUR	0571	8.182	0577	478.908	0583	478.908	0600	8.536	0606	530.693	0611	530.693	0620	12.986	0626	1.065.202	0631	1.065.202
EEUU Dólar - USD	0572		0578		0584		0601		0607		0612		0621		0627		0632	
Japón Yen - JPY	0573		0579		0585		0602		0608		0613		0622		0628		0633	
Reino Unido Libra - GBP	0574		0580		0586		0603		0609		0614		0623		0629		0634	
Otras	0575				0587		0604				0615		0624				0635	
<b>Total</b>	<b>0576</b>	<b>8.182</b>			<b>0588</b>	<b>478.908</b>	<b>0605</b>	<b>8.536</b>			<b>0616</b>	<b>530.693</b>	<b>0625</b>	<b>12.986</b>			<b>0636</b>	<b>1.065.202</b>

(1) Entendiendo como principal pendiente el importe de principal pendiente de reembolso

## ESTADOS FINANCIEROS PÚBLICOS DE FONDOS DE TITULIZACIÓN DE ACTIVOS

S.05.5

Denominación del Fondo: **RURAL HIPOTECARIO GLOBAL I, FTA**  
 Denominación del compartimento:  
 Denominación de la gestora: **EUROPEA DE TITULIZACION, S.A., S.G.F.T.**  
 Estados agregados: **No**  
 Período: **2º Semestre**  
 Ejercicio: **2011**

### OTRA INFORMACIÓN RELATIVA A LOS ACTIVOS CEDIDOS Y PASIVOS

*(Las cifras relativas a importes se consignarán en miles de euros)*

CUADRO C Importe pendiente activos titulizados / Valor garantía (1)	Situación actual 31/12/2011				Situación cierre anual anterior 31/12/2010				Situación inicial 18/11/2005			
	Nº de activos vivos		Principal pendiente		Nº de activos vivos		Principal pendiente		Nº de activos vivos		Principal pendiente	
0% - 40%	1100	3.316	1110	126.565	1120	3.028	1130	120.172	1140	1.684	1150	92.887
40% - 60%	1101	3.014	1111	198.579	1121	3.031	1131	205.518	1141	3.516	1151	270.017
60% - 80%	1102	1.756	1112	143.992	1122	2.322	1132	188.860	1142	6.670	1152	591.322
80% - 100%	1103	96	1113	9.772	1123	155	1133	16.143	1143	1.116	1153	110.976
100% - 120%	1104	0	1114	0	1124	0	1134	0	1144	0	1154	0
120% - 140%	1105	0	1115	0	1125	0	1135	0	1145	0	1155	0
140% - 160%	1106	0	1116	0	1126	0	1136	0	1146	0	1156	0
superior al 160%	1107	0	1117	0	1127	0	1137	0	1147	0	1157	0
<b>Total</b>	<b>1108</b>	<b>8.182</b>	<b>1118</b>	<b>478.908</b>	<b>1128</b>	<b>8.536</b>	<b>1138</b>	<b>530.693</b>	<b>1148</b>	<b>12.986</b>	<b>1158</b>	<b>1.065.202</b>
<b>Media ponderada (%)</b>			<b>1119</b>	<b>50,36</b>			<b>1139</b>	<b>52,65</b>			<b>1159</b>	<b>64,78</b>

(1) Distribución según el valor de la razón entre el importe pendiente de amortizar de los préstamos con garantía real y la última valoración disponible de tasación de los inmuebles hipotecados, o valor razonable de otras garantías reales, siempre que el valor de las mismas se haya considerado en el momento inicial del Fondo, expresada en porcentaje

## ESTADOS FINANCIEROS PÚBLICOS DE FONDOS DE TITULIZACIÓN DE ACTIVOS

S.05.5

Denominación del Fondo: **RURAL HIPOTECARIO GLOBAL I, FTA**  
 Denominación del compartimento:  
 Denominación de la gestora: **EUROPEA DE TITULIZACION, S.A., S.G.F.T.**  
 Estados agregados: **No**  
 Período: **2º Semestre**  
 Ejercicio: **2011**

### OTRA INFORMACIÓN RELATIVA A LOS ACTIVOS CEDIDOS Y PASIVOS

*(Las cifras relativas a importes se consignarán en miles de euros)*

#### CUADRO D

Rendimiento índice del periodo	Número de activos		Principal Pendiente		Margen ponderado s/ índice de referencia		Tipo de interés medio ponderado (2)	
	vivos							
Índice de referencia (1)	1400		1410		1420		1430	
EURIBOR/MIBOR a 1 año	637		40.232		0,85		3,11	
EURIBOR/MIBOR a 1 año (M. Hipo)	5.592		342.871		0,92		2,99	
EURIBOR/MIBOR a 3 meses	17		1.721		0,72		2,90	
EURIBOR/MIBOR a 6 meses	2		21		1,95		6,21	
M. Hipotecario Cajas de Ahorro	1.347		68.402		0,02		3,42	
M. Hipotecario Conjunto de Ent	587		25.661		0,35		3,72	
TOTAL								
<b>Total</b>	<b>1405</b>	<b>8.182</b>	<b>1415</b>	<b>478.908</b>	<b>1425</b>	<b>0,75</b>	<b>1435</b>	<b>3,10</b>

(1) La gestora deberá cumplimentar el índice de referencia que corresponda en cada caso (EURIBOR un año, LIBRO, etc.)

(2) En el caso de tipos fijos no se cumplimentará la columna de margen ponderado y se indicará el tipo de interés medio ponderado de los activos a tipo fijo en la columna "tipo de interés medio ponderado"

## ESTADOS FINANCIEROS PÚBLICOS DE FONDOS DE TITULIZACIÓN DE ACTIVOS

S.05.5

Denominación del Fondo: **RURAL HIPOTECARIO GLOBAL I, FTA**  
 Denominación del compartimento:  
 Denominación de la gestora: **EUROPEA DE TITULIZACION, S.A., S.G.F.T.**  
 Estados agregados: **No**  
 Período: **2º Semestre**  
 Ejercicio: **2011**

### OTRA INFORMACIÓN RELATIVA A LOS ACTIVOS CEDIDOS Y PASIVOS

*(Las cifras relativas a importes se consignarán en miles de euros)*

CUADRO E Tipo de interés nominal	Situación actual 31/12/2011				Situación cierre anual anterior 31/12/2010				Situación inicial 18/11/2005			
	Nº de activos vivos		Principal pendiente		Nº de activos vivos		Principal pendiente		Nº de activos vivos		Principal pendiente	
Inferior al 1%	1500	0	1521	0	1542	0	1563	0	1584	0	1605	0
1% - 1,49%	1501	9	1522	553	1543	13	1564	1.222	1585	0	1606	0
1,5% - 1,99%	1502	2	1523	200	1544	768	1565	53.731	1586	0	1607	0
2% - 2,49%	1503	455	1524	29.865	1545	2.812	1566	168.199	1587	37	1608	4.231
2,5% - 2,99%	1504	2.560	1525	164.984	1546	2.100	1567	128.850	1588	1.294	1609	133.581
3% - 3,49%	1505	3.260	1526	182.108	1547	1.743	1568	108.729	1589	7.426	1610	611.434
3,5% - 3,99%	1506	1.488	1527	82.785	1548	798	1569	55.320	1590	3.404	1611	256.833
4% - 4,49%	1507	265	1528	12.876	1549	186	1570	9.585	1591	546	1612	41.128
4,5% - 4,99%	1508	60	1529	3.130	1550	33	1571	2.535	1592	114	1613	9.081
5% - 5,49%	1509	65	1530	1.813	1551	62	1572	1.805	1593	123	1614	6.597
5,5% - 5,99%	1510	6	1531	151	1552	7	1573	198	1594	12	1615	628
6% - 6,49%	1511	9	1532	411	1553	10	1574	481	1595	20	1616	1.339
6,5% - 6,99%	1512	0	1533	0	1554	0	1575	0	1596	3	1617	172
7% - 7,49%	1513	2	1534	29	1555	2	1576	32	1597	2	1618	65
7,5% - 7,99%	1514	1	1535	3	1556	1	1577	6	1598	1	1619	17
8% - 8,49%	1515	0	1536	0	1557	1	1578	0	1599	3	1620	70
8,5% - 8,99%	1516	0	1537	0	1558	0	1579	0	1600	1	1621	26
9% - 9,49%	1517	0	1538	0	1559	0	1580	0	1601	0	1622	0
9,5% - 9,99%	1518	0	1539	0	1560	0	1581	0	1602	0	1623	0
Superior al 10%	1519	0	1540	0	1561	0	1582	0	1603	0	1624	0
<b>Total</b>	<b>1520</b>	<b>8.182</b>	<b>1541</b>	<b>478.908</b>	<b>1562</b>	<b>8.536</b>	<b>1583</b>	<b>530.693</b>	<b>1604</b>	<b>12.986</b>	<b>1625</b>	<b>1.065.202</b>
<b>Tipo de interés medio ponderado de los activos(%)</b>			<b>9542</b>	<b>2,88</b>			<b>9584</b>	<b>2,74</b>			<b>1626</b>	<b>3,31</b>
<b>Tipo de interés medio ponderado de los pasivos(%)</b>			<b>9543</b>	<b>1,70</b>			<b>9585</b>	<b>1,30</b>			<b>1627</b>	

## ESTADOS FINANCIEROS PÚBLICOS DE FONDOS DE TITULIZACIÓN DE ACTIVOS

S.05.5

Denominación del Fondo: **RURAL HIPOTECARIO GLOBAL I, FTA**  
 Denominación del compartimento:  
 Denominación de la gestora: **EUROPEA DE TITULIZACION, S.A., S.G.F.T.**  
 Estados agregados: **No**  
 Período: **2º Semestre**  
 Ejercicio: **2011**

### OTRA INFORMACIÓN RELATIVA A LOS ACTIVOS CEDIDOS Y PASIVOS

#### CUADRO F

Concentración	Situación actual 31/12/2011			Situación cierre anual anterior 31/12/2010			Situación inicial 18/11/2005		
	Porcentaje		CNAE (2)	Porcentaje		CNAE (2)	Porcentaje		CNAE (2)
Diez primeros deudores/emisores con más concentración	2000	1,14		2030	1,10		2060	0,73	
Sector: (1)	2010		2020	2040		2050	2070		2080

(1) Indíquese denominación del sector con mayor concentración

(2) Incluir código CNAE con dos niveles de agregación

## ESTADOS FINANCIEROS PÚBLICOS DE FONDOS DE TITULIZACIÓN DE ACTIVOS

S.05.5

Denominación del Fondo: **RURAL HIPOTECARIO GLOBAL I, FTA**  
 Denominación del compartimento:  
 Denominación de la gestora: **EUROPEA DE TITULIZACION, S.A., S.G.F.T.**  
 Estados agregados: **No**  
 Período: **2º Semestre**  
 Ejercicio: **2011**

### OTRA INFORMACIÓN RELATIVA A LOS ACTIVOS CEDIDOS Y PASIVOS

*(Las cifras relativas a importes se consignarán en miles de euros)*

#### CUADRO G

Divisa/Pasivos emitidos por el fondo	Situación actual 31/12/2011						Situación inicial 18/11/2005					
	Nº de pasivos emitidos		Principal pendiente en Divisa		Principal pendiente en euros		Nº de pasivos emitidos		Principal pendiente en Divisa		Principal pendiente en euros	
Euro - EUR	3000	10.780	3060	499.842	3110	499.842	3170	10.780	3230	1.078.000	3250	1.078.000
EEUU Dólar - USDR	3010		3070		3120		3180		3240		3260	
Japón Yen - JPY	3020		3080		3130		3190		3250		3270	
Reino Unido Libra - GBP	3030		3090		3140		3200		3260		3280	
Otras	3040				3150		3210				3290	
<b>Total</b>	<b>3050</b>	<b>10.780</b>			<b>3160</b>	<b>499.842</b>	<b>3220</b>	<b>10.780</b>			<b>3300</b>	<b>1.078.000</b>

## **Estado S.06 – NOTAS EXPLICATIVAS**

### NOTA EXPLICATIVA AL ESTADO S.05.2 CUADRO A

#### VIDA MEDIA

- a) Escenario inicial: Vida media inicial calculada según cuadro del folleto informativo, con hipótesis de tasa de morosidad = 0% y tasa de amortización anticipada = 0%
- b) Situación actual: Vida media actual calculada según método de amortización actual (secuencial o prorratea), con hipótesis de tasa de morosidad = 0%, tasa de amortización anticipada = 0% y sin ejercicio de la amortización anticipada opcional.

MIEMBROS DEL CONSEJO DE ADMINISTRACIÓN DE LA SOCIEDAD GESTORA

---

D. Sergio Fernández-Pacheco Ruiz-Villar  
Presidente

---

D. Pedro María Urresti Laca  
Vicepresidente

---

D. Ignacio Echevarría Soriano(\*)

---

D<sup>a</sup>. Ana Fernández Manrique

---

D. Mario Masiá Vicente

---

D. Justo de Rufino Portillo(\*)

---

D. Jorge Sáenz-Azcúnaga Carranza

---

D<sup>a</sup>. Gloria Hernández García en representación de  
Bankinter, S.A.

---

D. Ignacio Benloch Fernández-Cuesta en representación  
de Banco Cooperativo Español, S.A.

Diligencia: El Consejo de Administración de Europea de Titulización., S.A., S.G.F.T., en sesión del 28 de marzo de 2012, ha formulado las Cuentas Anuales integradas por balance, cuenta de pérdidas y ganancias, estados de flujos de efectivo, estado de ingresos y gastos reconocidos y memoria e Informe de Gestión (incluidos los Anexos) de RURAL HIPOTECARIO GLOBAL I Fondo de Titulización de Activos, correspondientes al ejercicio cerrado a 31 de diciembre de 2011, contenidos en las 69 páginas anteriores, numeradas de la 1 a la 46, a excepción de los Anexos que están contenidos en 23 páginas sin numeración y así han firmado el presente documento.

Madrid, 28 de marzo de 2012

---

D<sup>a</sup>. Belén Rico Arévalo  
Secretaria no Consejera

(\*) En representación del Consejero señalado, por no haberle sido posible asistir a la reunión, firma D. Mario Masiá Vicente.