

MBS BANCAJA 7 Fondo de Titulización de Activos

Cuentas Anuales e Informe de Gestión
correspondientes al ejercicio 2011, junto
con el Informe de Auditoría

INFORME DE AUDITORÍA DE CUENTAS ANUALES

Al Consejo de Administración de Europea de Titulización, S.A., S.G.F.T. (en adelante, Sociedad Gestora):

Hemos auditado las cuentas anuales de MBS Bancaja 7 Fondo de Titulización de Activos (en adelante, el Fondo), que comprenden el balance al 31 de diciembre de 2011, la cuenta de pérdidas y ganancias, el estado de flujos de efectivo, el estado de ingresos y gastos reconocidos y la memoria correspondientes al ejercicio anual terminado en dicha fecha. Los administradores de su Sociedad Gestora son responsables de la formulación de las cuentas anuales del Fondo, de acuerdo con el marco normativo de información financiera aplicable (que se identifica en la Nota 2 de la memoria adjunta) y, en particular, con los principios y criterios contables contenidos en el mismo. Nuestra responsabilidad es expresar una opinión sobre las citadas cuentas anuales en su conjunto, basada en el trabajo realizado de acuerdo con la normativa reguladora de la actividad de auditoría de cuentas vigente en España, que requiere el examen, mediante la realización de pruebas selectivas, de la evidencia justificativa de las cuentas anuales y la evaluación de si su presentación, los principios y criterios contables utilizados y las estimaciones realizadas, están de acuerdo con el marco normativo de información financiera que resulta de aplicación.

En nuestra opinión, las cuentas anuales del ejercicio 2011 adjuntas expresan, en todos los aspectos significativos, la imagen fiel del patrimonio y de la situación financiera del Fondo al 31 de diciembre de 2011, así como de los resultados de sus operaciones y de sus flujos de efectivo correspondientes al ejercicio anual terminado en dicha fecha, de conformidad con el marco normativo de información financiera que resulta de aplicación y, en particular, con los principios y criterios contables contenidos en el mismo.

El informe de gestión adjunto del ejercicio 2011 contiene las explicaciones que los administradores de la Sociedad Gestora consideran oportunas sobre la situación del Fondo, la evolución de sus negocios y sobre otros asuntos y no forma parte integrante de las cuentas anuales. Hemos verificado que la información contable que contiene el citado informe de gestión concuerda con la de las cuentas anuales del ejercicio 2011. Nuestro trabajo como auditores se limita a la verificación del informe de gestión con el alcance mencionado en este mismo párrafo y no incluye la revisión de información distinta de la obtenida a partir de los registros contables del Fondo.

DELOITTE, S.L.
Inscrita en el R.O.A.C. Nº S0692


Pablo Mugica
17 de abril de 2012

INSTITUTO DE
CENSORES JURADOS
DE CUENTAS DE ESPAÑA

Miembro ejerciente.

DELOITTE, S.L.

Año 2012 Nº 01/12/07466
COPIA GRATUITA

Este informe está sujeto a la tasa aplicable establecida en la Ley 44/2002 de 22 de noviembre.

MBS BANCAJA 7 FONDO DE TITULIZACIÓN DE ACTIVOS

BALANCES AL 31 DE DICIEMBRE DE 2011 Y 2010 (NOTAS 1, 2 y 3)

(Miles de Euros)

ACTIVO	Nota	2011	2010 (*)	PASIVO	Nota	2011	2010 (*)
ACTIVO NO CORRIENTE		812.686	845.709	PASIVO NO CORRIENTE		861.008	892.033
Activos financieros a largo plazo		812.686	845.709	Provisiones a largo plazo		-	-
Valores representativos de deuda		-	-	Pasivos financieros a largo plazo		861.008	892.033
Derechos de crédito		812.686	845.709	Obligaciones y otros valores negociables	7	816.213	846.858
Participaciones hipotecarias		-	-	Series no subordinadas		413.953	444.609
Certificados de transmisión hipotecaria	4	784.704	842.539	Series Subordinadas		402.260	402.249
Préstamos hipotecarios		-	-	Correcciones de valor por repercusión de pérdidas		-	-
Cédulas hipotecarias		-	-	Intereses y gastos devengados no vencidos		-	-
Préstamos a promotores		-	-	Ajustes por operaciones de cobertura		-	-
Préstamos a PYMES		-	-	Deudas con entidades de crédito	8	44.795	45.175
Préstamos a empresas		-	-	Préstamo subordinado		44.795	45.175
Cédulas territoriales		-	-	Crédito línea de liquidez		-	-
Créditos AAPP		-	-	Otras deudas con entidades de crédito		-	-
Préstamo Consumo		-	-	Correcciones de valor por repercusión de pérdidas		-	-
Préstamo automoción		-	-	Intereses y gastos devengados no vencidos		-	-
Arrendamiento financiero		-	-	Ajustes por operaciones de cobertura		-	-
Cuentas a cobrar		-	-	Derivados		-	-
Bonos de titulación		-	-	Derivados de cobertura		-	-
Activos dudosos	4	29.675	3.244	Correcciones de valor por repercusión de pérdidas		-	-
Correcciones de valor por deterioro de activos	4	(1.693)	(74)	Otros pasivos financieros		-	-
Intereses y gastos devengados no vencidos		-	-	Correcciones de valor por repercusión de pérdidas		-	-
Ajustes por operaciones de cobertura		-	-	Otros		-	-
Derivados		-	-	Pasivos por impuesto diferido		-	-
Derivados de cobertura		-	-			-	-
Otros activos financieros		-	-	PASIVO CORRIENTE		20.293	21.270
Garantías financieras		-	-	Pasivos vinculados con activos no corrientes mantenidos para la venta		-	-
Otros		-	-	Provisiones a corto plazo		-	-
Activos por impuesto diferido		-	-	Pasivos financieros a corto plazo		20.261	19.391
Otros activos no corrientes		-	-	Acreedores y otras cuentas a pagar		-	-
		-	-	Obligaciones y otros valores negociables	7	19.860	18.955
ACTIVO CORRIENTE		68.615	67.594	Series no subordinadas		18.085	17.523
Activos no corrientes mantenidos para la venta		-	-	Series subordinadas		-	-
Activos financieros a corto plazo		17.493	16.804	Correcciones de valor por repercusión de pérdidas		-	-
Deudores y otras cuentas a cobrar	5	255	1.280	Intereses y gastos devengados no vencidos		1.775	1.432
Derechos de crédito	4	17.238	15.524	Ajustes por operaciones de cobertura		-	-
Participaciones hipotecarias		-	-	Intereses vencidos e impagados		-	-
Certificados de transmisión hipotecaria		15.128	13.916	Deudas con entidades de crédito	8	401	436
Préstamos hipotecarios		-	-	Préstamo subordinado		380	380
Cédulas hipotecarias		-	-	Crédito línea de liquidez		-	-
Préstamos a promotores		-	-	Otras deudas con entidades de crédito		-	-
Préstamos a PYMES		-	-	Correcciones de valor por repercusión de pérdidas		(56)	-
Préstamos a empresas		-	-	Intereses y gastos devengados no vencidos		77	56
Cédulas territoriales		-	-	Ajustes por operaciones de cobertura		-	-
Créditos AAPP		-	-	Intereses vencidos e impagados		-	-
Préstamo Consumo		-	-	Derivados		-	-
Préstamo automoción		-	-	Derivados de cobertura		-	-
Arrendamiento financiero		-	-	Correcciones de valor por repercusión de pérdidas		-	-
Cuentas a cobrar		-	-	Otros pasivos financieros		-	-
Bonos de titulación		-	-	Importe bruto		-	-
Activos dudosos		331	30	Correcciones de valor por repercusión de pérdidas		-	-
Correcciones de valor por deterioro de activos		(19)	(1)	Ajustes por periodificaciones	9	32	1.879
Intereses y gastos devengados no vencidos		1.608	1.444	Comisiones		23	1.870
Ajustes por operaciones de cobertura		-	-	Comisión sociedad gestora		13	13
Intereses vencidos e impagados		190	135	Comisión administrador		10	11
Derivados		-	-	Comisión agente financiero/pagos		-	-
Derivados de cobertura		-	-	Comisión variable - resultados realizados		-	1.846
Otros activos financieros		-	-	Otras comisiones del cedente		-	-
Garantías financieras		-	-	Correcciones de valor por repercusión de pérdidas		-	-
Otros		-	-	Otras comisiones		-	-
Ajustes por periodificaciones		-	-	Otros		9	9
Comisiones		-	-	AJUSTES REPERCUTIDOS EN BALANCE DE INGRESOS Y GASTOS RECONOCIDOS		-	-
Otros		-	-	Coberturas de flujos de efectivo		-	-
Efectivo y otros activos líquidos equivalentes	6	51.122	50.790	Gastos de constitución en transición		-	-
Tesorería		51.122	50.790			-	-
Otros activos líquidos equivalentes		-	-			-	-
TOTAL ACTIVO		881.301	913.303	TOTAL PASIVO		881.301	913.303

(*) Se presenta, única y exclusivamente, a efectos comparativos.

Las Notas 1 a 12, y los Anexos I a VI, descritos en la Memoria adjunta forman parte integrante del balance al 31 de diciembre de 2011.

MBS BANCAJA 7 FONDO DE TITULIZACIÓN DE ACTIVOS

**CUENTAS DE PÉRDIDAS Y GANANCIAS CORRESPONDIENTES A LOS EJERCICIOS
ANUALES TERMINADOS EL 31 DE DICIEMBRE DE 2011 Y 2010 (NOTAS 1, 2 y 3)**

(Miles de Euros)

	Nota	Ejercicio 2011	Ejercicio 2010 (*)
Intereses y rendimientos asimilados		22.114	10.663
Valores representativos de deuda		-	-
Derechos de crédito	4	21.406	10.479
Otros activos financieros	6	708	184
Intereses y cargas asimilados		(16.223)	(5.819)
Obligaciones y otros valores negociables	7	(15.571)	(5.604)
Deudas con entidades de crédito	8	(652)	(215)
Otros pasivos financieros		-	-
Resultado de operaciones de cobertura de flujos de efectivo (neto)		-	-
MARGEN DE INTERESES		5.891	4.844
Resultado de operaciones financieras (neto)		-	-
Ajustes de valoración en carteras a valor razonable con cambios en pérdidas y ganancias		-	-
Activos financieros disponibles para la venta		-	-
Otros		-	-
Diferencias de cambio (neto)		-	-
Otros ingresos de explotación		-	-
Otros gastos de explotación		(2.202)	(4.770)
Servicios exteriores		(25)	(10)
Servicios de profesionales independientes	10	(25)	(10)
Servicios bancarios y similares		-	-
Publicidad y propaganda		-	-
Otros servicios		-	-
Tributos		-	-
Otros gastos de gestión corriente	9	(2.177)	(4.760)
Comisión de Sociedad gestora		(115)	(52)
Comisión administración		(85)	(39)
Comisión del agente financiero/pagos		(6)	(2)
Comisión variable - resultados realizados		(1.971)	(4.667)
Comisión variable - resultados no realizados		-	-
Otras comisiones del cedente		-	-
Otros gastos		-	-
Deterioro de activos financieros (neto)	4	(3.745)	(74)
Deterioro neto de valores representativos de deuda		-	-
Deterioro neto de derechos de crédito		(3.745)	(74)
Deterioro neto de derivados		-	-
Deterioro neto de otros activos financieros		-	-
Dotaciones a provisiones (neto)		-	-
Ganancias (pérdidas) de activos no corrientes en venta		-	-
Repercusión de pérdidas (ganancias)	8	56	-
RESULTADO ANTES DE IMPUESTOS		-	-
Impuesto sobre beneficios		-	-
RESULTADO DEL EJERCICIO		-	-

(*) Se presenta, única y exclusivamente, a efectos comparativos.

Las Notas 1 a 12, y los Anexos I a VI, descritos en la Memoria adjunta forman parte integrante de la cuenta de pérdidas y ganancias del ejercicio 2011.

MBS BANCAJA 7 FONDO DE TITULIZACIÓN DE ACTIVOS

**ESTADOS DE FLUJOS DE EFECTIVO CORRESPONDIENTES A LOS EJERCICIOS ANUALES
TERMINADOS EL 31 DE DICIEMBRE DE 2011 Y 2010 (NOTAS 1, 2 y 3)**

(Miles de Euros)

	Ejercicio 2011	Ejercicio 2010 (*)
FLUJOS DE EFECTIVO PROVENIENTES DE ACTIVIDADES DE EXPLOTACIÓN	1.778	1.855
Flujo de caja neto por intereses de las operaciones	5.827	4.745
Intereses cobrados de los activos titulizados	20.958	8.879
Intereses pagados por valores de titulización	(15.207)	(4.159)
Intereses cobrados/pagados netos por operaciones de derivados	-	-
Intereses cobrados de inversiones financieras	708	184
Intereses pagados de préstamos y créditos en entidades de crédito	(632)	(159)
Otros intereses cobrados/pagados (neto)	-	-
Comisiones y gastos por servicios financieros pagados por el Fondo	(4.024)	(2.890)
Comisiones pagadas a la sociedad gestora	(115)	(40)
Comisiones pagadas por administración de activos titulizados	(86)	(28)
Comisiones pagadas al agente financiero	(6)	(2)
Comisiones variables pagadas	(3.817)	(2.820)
Otras comisiones	-	-
Otros flujos de caja provenientes de operaciones del Fondo	(25)	-
Recuperaciones de fallidos y otros activos adquiridos	-	-
Pagos de provisiones	-	-
Cobros procedentes de la enajenación de activos no corrientes mantenidos para la venta	-	-
Otros	(25)	-
FLUJOS DE EFECTIVO PROCEDENTES DE ACTIVIDADES INVERSIÓN/FINANCIACIÓN	(1.446)	48.935
Flujos de caja netos por emisión de valores de titulización	-	874.443
Cobros por emisión de valores de titulización	-	875.000
Pagos por emisión de valores de titulización (aseguramiento colocación)	-	(557)
Flujos de caja por adquisición de activos financieros	-	(875.009)
Pagos por adquisición de derechos de crédito	-	(875.009)
Pagos por adquisición de otras inversiones financieras	-	-
Flujos de caja netos por amortizaciones	(2.091)	5.226
Cobros por amortización de derechos de crédito	28.014	15.301
Cobros por amortización de otros activos titulizados	-	-
Pagos por amortización de valores de titulización	(30.105)	(10.075)
Otros flujos provenientes de operaciones del Fondo	645	44.275
Cobros por concesiones de préstamos o disposiciones de créditos	-	45.650
Pagos por amortización de préstamos o créditos	(380)	(95)
Cobros derechos de crédito pendientes ingreso	1.025	(1.280)
Administraciones públicas - Pasivo	-	-
Otros deudores y acreedores	-	-
Cobros por amortización o venta de inversiones financieras	-	-
Cobros de Subvenciones	-	-
INCREMENTO/DISMINUCIÓN DE EFECTIVO O EQUIVALENTES	332	50.790
Efectivo o equivalentes al comienzo del ejercicio	50.790	-
Efectivo o equivalentes al final del ejercicio	51.122	50.790

(*) Se presenta, única y exclusivamente, a efectos comparativos.

Las Notas 1 a 12, y los Anexos I a VI, descritos en la Memoria adjunta forman parte integrante del estado de flujos de efectivo del ejercicio 2011.

MBS BANCAJA 7 FONDO DE TITULIZACIÓN DE ACTIVOS

**ESTADOS DE INGRESOS Y GASTOS RECONOCIDOS CORRESPONDIENTES A LOS EJERCICIOS ANUALES
TERMINADOS EL 31 DE DICIEMBRE DE 2011 Y 2010 (NOTAS 1, 2 y 3)**

(Miles de Euros)

	Ejercicio 2011	Ejercicio 2010 (*)
Activos financieros disponibles para la venta		
Ganancias (pérdidas) por valoración	-	-
Importe bruto de las ganancias (pérdidas) por valoración	-	-
Efecto fiscal	-	-
Importes transferidos a la cuenta de pérdidas y ganancias	-	-
Otras reclasificaciones	-	-
Importes repercutidos a la cuenta de pasivo en el periodo	-	-
Total ingresos y gastos reconocidos por activos financieros disponibles para la venta	-	-
Cobertura de los flujos de efectivo		
Ganancias (pérdidas) por valoración	-	-
Importe bruto de las ganancias (pérdidas) por valoración	-	-
Efecto fiscal	-	-
Importes transferidos a la cuenta de pérdidas y ganancias	-	-
Otras reclasificaciones	-	-
Importes repercutidos a la cuenta de pasivo en el periodo	-	-
Total ingresos y gastos reconocidos por coberturas contables	-	-
Otros ingresos/ganancias y gastos/pérdidas reconocidos		
Importe de otros ingresos/ganancias y gastos/pérdidas reconocidos directamente en el balance en el periodo	-	-
Importe bruto de las ganancias (pérdidas) por valoración	-	-
Efecto fiscal	-	-
Importes transferidos a la cuenta de pérdidas y ganancias	-	-
Importes repercutidos a la cuenta de pasivo en el periodo	-	-
Total ingresos y gastos reconocidos por otros ingresos/ganancias	-	-
TOTAL DE INGRESOS Y GASTOS RECONOCIDOS	-	-

(*) Se presenta, única y exclusivamente, a efectos comparativos.

Las Notas 1 a 12, y los Anexos I a VI, descritos en la Memoria adjunta forman parte integrante del estado de ingresos y gastos reconocidos del ejercicio 2011.

MBS BANCAJA 7 Fondo de Titulización de Activos

Memoria correspondiente al
ejercicio anual terminado el
31 de diciembre de 2011

1. Reseña del Fondo

MBS Bancaja 7 Fondo de Titulización de Activos (en adelante el Fondo) se constituyó mediante escritura pública el 23 de julio de 2010, agrupando Certificaciones de Transmisión de Hipoteca por importe total de 875.009 miles de euros. Con la misma fecha se procedió a la emisión de Bonos de Titulización, por importe de 875.000 miles de euros, siendo la fecha de desembolso que marca el inicio del devengo de los intereses de los Bonos el 26 de julio de 2010.

Con fecha 22 de julio de 2010, la Comisión Nacional del Mercado de Valores inscribió en sus registros el folleto informativo de constitución del Fondo y de emisión de los Bonos.

El Fondo constituye un patrimonio separado y cerrado, carente de personalidad jurídica, que está integrado en cuanto a su activo por los Certificados de Transmisión de Hipoteca que agrupa, la Cuenta de Tesorería, y en cuanto a su pasivo, por los Bonos de Titulización emitidos, el Préstamo de Gastos iniciales y el Préstamo Subordinado, en cuantía y condiciones financieras tales que el valor patrimonial neto del Fondo sea nulo.

Europea de Titulización, S.A., Sociedad Gestora de Fondos de Titulización, tiene a su cargo la administración y representación legal del Fondo. Asimismo, de conformidad con la normativa legal aplicable, le corresponde en calidad de gestora de negocios ajenos, la representación y defensa de los intereses de los titulares de los Bonos emitidos con cargo al Fondo y de los restantes acreedores del mismo. Europea de Titulización, S.A., Sociedad Gestora de Fondos de Titulización (en adelante la "Sociedad Gestora") figura inscrita en el registro especial de la Comisión Nacional del Mercado de Valores con el número 2.

La Entidad Cedente de los Derechos de Crédito es Bancaja (en adelante "la Entidad Cedente"), entidad integrada en el Grupo Banco Financiero y de Ahorros, en virtud del contrato de integración para la constitución de un Grupo Contractual suscrito entre Bancaja, Caja de Ahorros y Monte de Piedad de Madrid (actualmente Bankia, S.A.), Caja Insular de Ahorros de Canarias, Caja de Ahorros y Monte de Piedad de Ávila, Caixa d'Estalvis Laietana, Caja de Ahorros y Monte de Piedad de Segovia y Caja de Ahorros de La Rioja, y al que se adhirió posteriormente Banco Financiero y de Ahorros, S.A., como entidad cabecera del mencionado Grupo, que se articula en torno a la figura de un Sistema Institucional de Protección ("SIP").

Adicionalmente, Banco Financiero y de Ahorros, S.A. realizó una segregación del negocio bancario, excluyendo determinados activos, a favor de Bankia, S.A. Como consecuencia de lo anterior, Bankia, S.A., en virtud del principio de sucesión universal sobre el que se articula la segregación, sustituye a Bancaja en todos los derechos, obligaciones y funciones recogidas en la documentación suscrita del Fondo, entre los que se encuentran la gestión y administración de los Derechos de Crédito del Fondo.

La Entidad Cedente obtendrá una cantidad variable y subordinada que se devengará trimestralmente igual a la diferencia entre los ingresos y gastos del Fondo. En el caso de que dicho margen de intermediación fuese negativo, se repercutirá de acuerdo a lo indicado en la Nota 3-g.

La entidad depositaria de los contratos de formalización de los Derechos de Crédito es la Entidad Cedente.

El Fondo tributa en el régimen general del Impuesto sobre Sociedades de acuerdo con lo dispuesto por el Real Decreto Legislativo de 4/2004, de 5 de marzo, por el que se aprueba el Texto Refundido de la Ley del Impuesto sobre Sociedades, modificado posteriormente por la Ley 35/2006, de 28 de noviembre. La normativa fiscal vigente excluye explícitamente a los Fondos de Titulización de la obligación de que les sea practicada alguna retención legal sobre los intereses devengados por los activos del Fondo.

2. Bases de presentación de las cuentas anuales

a) Imagen fiel

Las Cuentas Anuales comprenden el balance, la cuenta de pérdidas y ganancias, el estado de ingresos y gastos reconocidos, el estado de flujo de efectivo y la memoria, de la que forman parte los estados financieros públicos S.05.1, S.05.2, S.05.3, S.05.4 y el apartado correspondiente a las notas explicativas del estado S.06, adjuntos en el Anexo. Las cuentas anuales se han preparado a partir de los registros contables que del Fondo mantiene su Sociedad Gestora y se formulan de acuerdo con el marco normativo de información financiera que resulta de aplicación al Fondo, que es el establecido en la Circular 2/2009, de 25 de marzo, de la Comisión Nacional del Mercado de Valores (modificada por la Circular 4/2010, de 14 de octubre, de la Comisión Nacional del Mercado de Valores), de forma que muestran la imagen fiel de la situación financiera del Fondo al 31 de diciembre de 2011 y de los resultados de sus operaciones y de los flujos de efectivo que se han generado durante el ejercicio terminado en esa fecha.

Las cuentas anuales del Fondo han sido formuladas y aprobadas por los Administradores de su Sociedad Gestora, en su reunión celebrada el 28 de marzo de 2012.

b) Principios contables no obligatorios aplicados

Los Administradores de la Sociedad Gestora del Fondo han formulado estas cuentas anuales teniendo en consideración los principios contables y las normas contables de aplicación obligatoria que tienen un efecto significativo en las mismas. No existe ningún principio contable o criterio de valoración que, siendo obligatorio, haya dejado de aplicarse. Adicionalmente, no se han aplicado principios contables no obligatorios.

c) Aspectos críticos de la valoración y estimación de la incertidumbre

Los resultados son sensibles a los principios y políticas contables, criterios de valoración y estimaciones seguidos por los Administradores de la Sociedad Gestora del Fondo para la elaboración de las cuentas anuales. Los principales principios y políticas contables y criterios de valoración se indican en la Nota 3.

En la elaboración de las cuentas anuales del Fondo se han utilizado, ocasionalmente, estimaciones realizadas por los Administradores de la Sociedad Gestora para cuantificar algunos de los activos, pasivos, ingresos y gastos que figuran registrados en ellas. Básicamente, estas estimaciones se refieren a la evaluación de posibles pérdidas por deterioro que, en su caso, puedan tener determinados activos (véanse Notas 3-c y 4), al valor razonable de determinados instrumentos financieros (véanse Notas 3.b.iii) y a la cancelación anticipada, en su caso. A pesar de que estas estimaciones se han realizado sobre la base de la mejor información disponible al cierre del ejercicio 2011, es posible que acontecimientos que puedan tener lugar en el futuro obliguen a modificarlas (al alza o a la baja) en los próximos ejercicios, lo que se realizaría, en su caso, de forma prospectiva, de acuerdo con la normativa contable en vigor.

d) Comparación de la información

Los Administradores de la Sociedad Gestora del Fondo presentan, a efectos comparativos, con cada una de las cifras que se desglosan en las presentes cuentas anuales, además de las cifras del ejercicio 2011, las correspondientes al ejercicio anterior, tal y como se establece en el apartado 7 de la Norma 28ª de la citada Circular, por lo que, la información contenida en esta Memoria referida al periodo comprendido entre el 23 de julio y el 31 de diciembre de 2010 se presenta, exclusivamente, a efectos comparativos con la información relativa al ejercicio 2011 y, por consiguiente, no constituye las cuentas anuales del Fondo del ejercicio 2010.

Durante el ejercicio 2011, de acuerdo con lo establecido en la Circular 4/2010, de 14 de octubre, de la Comisión Nacional del Mercado de Valores, se han producido cambios en determinados criterios de registro a efectos de presentación respecto al ejercicio 2010 en el Balance, la Cuenta de Pérdidas y Ganancias y el Estado de Flujos de Efectivo. Dichos cambios implican básicamente la inclusión de los siguientes epígrafes adicionales:

- Intereses vencidos e impagados de los Derechos de Crédito, Bonos y Préstamos subordinado, en el Balance.
- Resultado de operaciones de cobertura de flujos de efectivo, en la Cuenta de Pérdidas y Ganancias.
- Cobros procedentes de la enajenación de activos no corrientes mantenidos para la venta, en el Estado de Flujos de Efectivo.

Como consecuencia de estos cambios, se han modificado los datos comparativos referidos al periodo comprendido entre el 23 de julio y el 31 de diciembre de 2010 para adecuarlos a los nuevos criterios.

e) Agrupación de partidas

Determinadas partidas del balance, de la cuenta de pérdidas y ganancias, del estado de flujos de efectivo y del estado de ingresos y gastos reconocidos se presentan de forma agrupada para facilitar su comprensión, si bien, en determinados casos, se ha incluido la información desagregada en las correspondientes notas de la memoria.

f) Corrección de errores

En la elaboración de estas cuentas anuales no se ha puesto de manifiesto ningún error significativo que haya supuesto la reexpresión de los importes incluidos en las cuentas anuales del periodo comprendido entre el 23 de julio y el 31 de diciembre de 2010.

g) Cambios en criterios contables

Durante el ejercicio 2011 no se han producido cambios de criterios contables significativos respecto a los criterios aplicados en el periodo comprendido entre el 23 de julio y el 31 de diciembre de 2010.

h) Impacto medioambiental

Dada la actividad a la que se dedica el Fondo, éste no tiene responsabilidades, gastos, activos, ni provisiones o contingencias de carácter medioambiental que pudieran ser significativos en relación con la situación financiera y los resultados del mismo. Por este motivo, no se incluyen desgloses específicos en la presente memoria respecto a información de cuestiones medioambientales.

i) Empresa en funcionamiento

Los Administradores han considerado que la gestión del Fondo continuará en un futuro previsible, por lo que la aplicación de los principios y criterios contables no tiene el propósito de determinar el valor del patrimonio neto a efectos de su transmisión global o parcial, ni el importe resultante en caso de su liquidación total. Asimismo, dada la naturaleza de los activos y pasivos del Fondo, no se espera que se produzcan diferencias significativas cuando se efectúe la liquidación de los mismos.

j) Hechos posteriores

Con posterioridad al cierre del ejercicio 2011, y hasta la formulación de estas cuentas anuales, no se ha producido ningún hecho significativo no descrito en las restantes notas de esta memoria que tenga un efecto significativo en dichas cuentas anuales.

3. Normas de registro y valoración

En la elaboración de las cuentas anuales del Fondo, correspondientes al ejercicio 2011, se han aplicado los siguientes principios, políticas contables y criterios de valoración, de acuerdo con lo establecido en la Circular 2/2009, de 25 de marzo y sus modificaciones posteriores:

a) Definición y clasificación de los instrumentos financieros a efectos de su presentación y valoración

i. Definición

Un "instrumento financiero" es un contrato que da lugar a un activo financiero en una entidad y, simultáneamente, a un pasivo financiero o instrumento de capital en otra entidad.

Un "derivado financiero" es un instrumento financiero cuyo valor cambia como respuesta a los cambios en una variable observable de mercado (tal como un tipo de interés, de cambio, el precio de un instrumento financiero o un índice de mercado, incluyendo las calificaciones crediticias), cuya inversión inicial es muy pequeña en relación a otros instrumentos financieros con respuesta similar a los cambios en las condiciones de mercado y que se liquida, generalmente, en una fecha futura.

ii. Clasificación de los activos financieros

Los activos financieros se desglosan, a efectos de su presentación y valoración, en los siguientes epígrafes del balance:

- Efectivo y otros activos líquidos equivalentes: Este epígrafe incluye las cuentas corrientes mantenidas por el Fondo en instituciones financieras, para poder desarrollar su actividad, que incluyen, en su caso, el fondo de reserva mantenido por el Fondo para hacer frente a sus obligaciones de pago.
- Derechos de crédito: Incluye los activos cedidos al Fondo como consecuencia del proceso de titulación y se clasifican, a efectos de su valoración, como "Préstamos y partidas a cobrar".
- Derivados de cobertura: Incluye, en su caso, el valor razonable, a favor del Fondo, de los derivados designados como instrumentos de cobertura en coberturas contables.
- Deudores y otras cuentas a cobrar: Recoge, en su caso, la totalidad de los derechos de crédito y cuentas deudoras que por cualquier concepto, diferente de los anteriores, ostente el Fondo frente a terceros. La totalidad de los deudores se clasifican, a efectos de su valoración, como "Préstamos y partidas a cobrar".

iii. Clasificación de los pasivos financieros

Los pasivos financieros se desglosan, a efectos de su presentación y valoración, en los siguientes epígrafes del balance:

- Obligaciones y otros valores negociables: Incluye, en su caso, las obligaciones, bonos y pagarés emitidos por el Fondo, con el fin de financiar la adquisición de sus activos financieros. Se clasifican, a efectos de su valoración, como "Débitos y partidas a pagar".
- Deudas con entidades de crédito: Incluye, en su caso, las deudas contraídas con entidades de crédito, con el fin de financiar su actividad y se clasifican, a efectos de valoración, como "Débitos y partidas a pagar".
- Derivados de cobertura: Incluye, en su caso, el valor razonable, en contra del Fondo, de los derivados designados como instrumentos de cobertura en coberturas contables.
- Acreedores y otras cuentas a pagar: Recoge, en su caso, la totalidad de las cuentas a pagar y débitos, que no deban ser clasificados en otros epígrafes. Se clasifican, a efectos de su valoración, como "Débitos y partidas a pagar".

b) Reconocimiento y valoración de los activos y pasivos financieros*i. Reconocimiento y valoración de los activos financieros*

Los activos financieros clasificados, a efectos de su valoración, como “Préstamos y partidas a cobrar” se valoran, inicialmente, por su “valor razonable” (que salvo evidencia en contrario será el precio de la transacción), incluyendo los costes de transacción directamente atribuibles a la operación. Posteriormente, dichos activos se valoran por su coste amortizado, contabilizándose los intereses devengados en el epígrafe “Intereses y rendimientos asimilados” de la cuenta de pérdidas y ganancias mediante el método del tipo de interés efectivo. No obstante, aquellas partidas cuyo importe se espera recibir en un plazo no superior a tres meses se valoran a su valor nominal siempre y cuando el efecto de no actualizar los flujos de efectivo sea totalmente inmaterial.

ii. Reconocimiento y valoración de los pasivos financieros

Los pasivos financieros clasificados, a efectos de su valoración, como “Débitos y partidas a pagar”, se valoran, inicialmente, por su “valor razonable” (que salvo evidencia en contrario será el precio de la transacción) incluyendo los costes de transacción directamente atribuibles a la operación. Posteriormente, dichos pasivos se valoran por su coste amortizado, contabilizándose los intereses devengados en el epígrafe “Intereses y cargas asimilados” de la cuenta de pérdidas y ganancias mediante el método del tipo de interés efectivo. No obstante, aquellas partidas cuyo importe se espera pagar en un plazo inferior a tres meses se valoran a su valor nominal siempre y cuando el efecto de no actualizar los flujos de efectivo sea totalmente inmaterial.

Se considerarán, en su caso, costes directamente atribuibles a las emisiones los costes de dirección y aseguramiento de la emisión, la comisión inicial de la Sociedad Gestora si hubiere, las tasas del Órgano Regulador, los costes de registro de los folletos de emisión y los costes derivados de la admisión a negociación de los valores emitidos, entre otros.

iii. Operaciones de cobertura

El Fondo utiliza, en su caso, los derivados financieros para la gestión de los riesgos de sus activos y pasivos (“derivados de cobertura”).

Para que un derivado financiero se considere de cobertura, necesariamente tiene que:

1. Cubrir uno de los siguientes tipos de riesgo:
 - a. De variaciones en el valor razonable de los activos y pasivos debidas a oscilaciones, entre otras, en el tipo de interés y/o tipo de cambio al que se encuentre sujeto la posición o saldo a cubrir (“cobertura de valores razonables”);
 - b. De alteraciones en los flujos de efectivo estimados con origen en los activos y pasivos financieros, compromisos y transacciones altamente probables que se prevea llevar a cabo (“cobertura de flujos de efectivo”).
2. Eliminar eficazmente algún riesgo inherente al elemento o posición cubierto durante todo el plazo previsto de cobertura, lo que implica que:
 - a. En el momento de la contratación de la cobertura se espera que, en condiciones normales, ésta actúe con un alto grado de eficacia (“eficacia prospectiva”).
 - b. Exista una evidencia suficiente de que la cobertura fue realmente eficaz durante toda la vida del elemento o posición cubierto (“eficacia retrospectiva”).

3. Haberse documentado adecuadamente que la contratación del derivado financiero tuvo lugar específicamente para servir de cobertura de determinados saldos o transacciones y la forma en que se pensaba conseguir y medir esa cobertura siempre que esta forma sea coherente con la gestión de los riesgos propios que lleva a cabo el Fondo.

Las operaciones de cobertura realizadas por el Fondo corresponden, en su caso, a coberturas de flujos de efectivo. Por lo que respecta a las diferencias de valoración de las coberturas de los flujos de efectivo, la parte eficaz de la variación del valor del instrumento de cobertura se registra transitoriamente en el epígrafe "Ajustes repercutidos en el balance de ingresos y gastos reconocidos" del pasivo del balance, hasta el momento en que ocurran las transacciones previstas; registrándose entonces en la cuenta de pérdidas y ganancias. La variación de valor de los derivados de cobertura por la parte ineficaz de la misma se registra directamente en la cuenta de pérdidas y ganancias.

Si un derivado asignado como de cobertura, bien por su finalización, por su ineffectividad o por cualquier otra causa, no cumple los requisitos indicados anteriormente, a efectos contables, dicho derivado pasa a ser considerado como un "derivado de negociación".

Cuando se interrumpe la "cobertura de flujos de efectivo", el resultado acumulado del instrumento de cobertura, reconocido en el epígrafe "Ajustes repercutidos en el balance de ingresos y gastos reconocidos – Coberturas de flujos de efectivo" del pasivo del balance (mientras la cobertura era efectiva), se continuará reconociendo en dicho epígrafe hasta que la transacción cubierta ocurra, momento en el que se registrará en resultados; salvo que se prevea que no se va a realizar la transacción, en cuyo caso se registran inmediatamente en resultados.

iv. Registro de resultados

Como norma general, las variaciones en el valor razonable de los activos y pasivos financieros se registran con contrapartida en la cuenta de pérdidas y ganancias; diferenciando entre las que tienen su origen en el devengo de intereses y conceptos asimilados (que se registran en los capítulos "Intereses y rendimientos asimilados" o "Intereses y cargas asimiladas", según proceda); y las que correspondan a otras causas, que se registran, por su importe neto, en el capítulo "Resultado de Operaciones Financieras" de dicha cuenta de pérdidas y ganancias.

El reconocimiento en la cuenta de pérdidas y ganancias del devengo de intereses se interrumpe para todos los instrumentos de deuda calificados individualmente como dudosos.

v. Valor razonable de los activos y pasivos financieros

Dada la naturaleza y composición de los activos y pasivos financieros del Fondo, excluidos los derivados financieros cuya descripción se detalla en el apartado iii. de esta Nota, los vencimientos residuales de aquellos activos y pasivos financieros remunerados, en su caso, a tipo fijo, así como la desviación porcentual existente con respecto a los tipos de interés actuales de mercado, el valor razonable de los activos y de los pasivos financieros del Fondo al 31 de diciembre de 2011 y 2010 no difiere significativamente de sus correspondientes valores en libros a dichas fechas.

c) Deterioro del valor de los activos financieros

i. Definición

Un activo financiero se considera deteriorado (y, consecuentemente, se corrige su valor en libros para reflejar el efecto de su deterioro) cuando existe una evidencia objetiva de que se ha producido un evento, o el efecto combinado de varios de ellos, que dan lugar a un impacto negativo en los flujos de efectivo futuros que se estimaron en el momento de formalizarse la transacción.

En la estimación de los flujos de efectivo futuros de instrumentos que cuenten con garantías reales, siempre que éstas se hayan considerado en la cesión del instrumento o figuren en la información facilitada a los titulares de los pasivos emitidos por el Fondo, se tendrán en cuenta los flujos que se obtendrían de su

realización menos el importe de los costes necesarios para su obtención y posterior venta, con independencia de la probabilidad de la ejecución de la garantía.

Como criterio general, la corrección del valor en libros de los instrumentos financieros, por causa de su deterioro, se efectúa con cargo a la cuenta de pérdidas y ganancias del periodo en el que tal deterioro se manifiesta, utilizando una contrapartida compensadora para corregir el valor de los activos. Las recuperaciones de las pérdidas por deterioro previamente registradas, en caso de producirse, se reconocen en la cuenta de pérdidas y ganancias del periodo en el que el deterioro deja de existir o se reduce y tendrán como límite el valor en libros del instrumento financiero que estaría reconocido en la fecha de reversión si no se hubiese registrado el deterioro del valor.

Cuando se considera remota la recuperación de cualquier importe registrado, éste se da de baja del balance, sin perjuicio de las actuaciones que pueda llevar a cabo el Fondo para intentar conseguir su cobro hasta tanto no se hayan extinguido definitivamente sus derechos; sea por prescripción, condonación u otras causas.

De acuerdo con lo previsto en la Circular 2/2009, en el cálculo de las pérdidas por deterioro de un grupo de activos financieros se prevé la posibilidad de utilizar modelos basados en métodos estadísticos. En este sentido, la Sociedad Gestora del Fondo considera que la metodología más representativa para la estimación del deterioro de los activos financieros del Fondo teniendo en cuenta las características de dichos activos es la basada en la estimación de los porcentajes de deterioro, de acuerdo con la antigüedad de la deuda vencida e impagada y con el calendario previsto en la Norma 13ª de la Circular 2/2009 de la Comisión Nacional del Mercado de Valores y sus modificaciones posteriores.

ii. Instrumentos de deuda valorados a su coste amortizado

El importe de las pérdidas por deterioro experimentadas por estos instrumentos coincide con la diferencia entre sus respectivos valores en libros y los valores actuales de sus flujos de efectivo futuros previstos, y se presentan minorando los saldos de los activos que corrigen.

El proceso de evaluación de las posibles pérdidas por deterioro de estos activos se lleva a cabo individualmente para todos los instrumentos de deuda.

iii. Activos financieros disponibles para la venta

El importe de las pérdidas por deterioro incurridas en valores incluidos, en su caso, en la cartera de activos financieros disponibles para la venta será igual a la diferencia positiva entre su coste de adquisición, neto de cualquier amortización del principal, y su valor razonable menos cualquier pérdida por deterioro previamente reconocida en la cuenta de pérdidas y ganancias.

Cuando existan evidencias objetivas de que el descenso en el valor razonable de un activo financiero se deba a su deterioro, las minusvalías latentes que se hubieran reconocido en el estado de ingresos y gastos reconocidos y que se mantenían en el balance de "Ajustes repercutidos en balance de ingresos y gastos reconocidos" se transferirán inmediatamente a la cuenta de pérdidas y ganancias a través del estado de ingresos y gastos reconocidos.

Si con posterioridad se recuperan todas o parte de las pérdidas por deterioro, su importe se reconocerá en la cuenta de pérdidas y ganancias del período de recuperación si se trata de valores representativos de deuda y, en el estado de ingresos y gastos reconocidos si se trata de instrumentos de patrimonio.

d) Periodificaciones (activo y pasivo)

En el caso del pasivo, corresponden, en su caso, a las comisiones de gestión del Fondo y de administración de los activos titulizados o de los bonos emitidos, así como la remuneración variable correspondiente a la Entidad Cedente, devengadas en el periodo al que se refiere el balance y que se encuentran pendientes de pago a dicha fecha.

Asimismo, estos epígrafes del balance incluirán, en su caso, gastos e ingresos de diversa naturaleza devengados en el periodo y pendientes de pago o cobro, respectivamente.

e) Reconocimiento de ingresos y gastos

Seguidamente se resumen los criterios más significativos utilizados por el Fondo, para el reconocimiento de sus ingresos y gastos:

i. Ingresos y gastos por intereses

Con carácter general, los ingresos y gastos por intereses se reconocen contablemente en los capítulos "Intereses y rendimientos asimilados" e "Intereses y cargas asimilados" de la cuenta de pérdidas y ganancias, respectivamente, en función de su periodo de devengo, por aplicación del método del tipo de interés efectivo, a excepción de los intereses correspondientes a inversiones dudosas, morosas o en litigio, que se registran en el momento efectivo del cobro.

ii. Ingresos y gastos no financieros

Se reconocen contablemente de acuerdo con el criterio de devengo.

iii. Comisiones, honorarios y conceptos asimilados

Estos ingresos y gastos se reconocen en la cuenta de pérdidas y ganancias con criterios distintos, según sea su naturaleza. Los más significativos son:

- Las comisiones variables vinculadas al servicio de intermediación financiera por parte de la Entidad Cedente se describen en el apartado f. de esta Nota.
- Los que tienen su origen en transacciones o servicios, tales como los prestados por la Sociedad Gestora, que se prolongan en el tiempo, se difieren durante la vida de tales transacciones o servicios.
- Los que surgen en la prestación de un servicio que se ejecuta en un acto singular, se reconocen cuando se realiza el acto singular que los origina.
- Los vinculados a activos y pasivos financieros valorados a su valor razonable con cambios en pérdidas y ganancias, se reconocen en el momento de su cobro.

f) Remuneración variable

La remuneración variable como consecuencia de la intermediación financiera se determina como la diferencia positiva, si la hubiese, entre los ingresos y los gastos, incluidas las pérdidas de ejercicios anteriores, si las hubiese, devengados por el Fondo de acuerdo al cierre de su contabilidad, que incluyen, entre otros, las pérdidas por deterioro y sus reversiones y cualquier otro rendimiento o retribución devengado en el periodo, distinto de esta remuneración variable a percibir por la Entidad Cedente, u otro beneficiario, de acuerdo con la documentación constitutiva del Fondo. Se exceptúan de dicha diferencia la propia remuneración variable y el gasto por impuesto sobre beneficios, en su caso.

Cuando la diferencia obtenida entre los ingresos y gastos devengados sea positiva, se utilizará en primer lugar, para detraer, en su caso, las pérdidas de periodos anteriores que hubieran sido repercutidas a los pasivos del Fondo. Si tras la detraición, continúan existiendo pasivos corregidos por imputación de pérdidas, no se procederá a registrar remuneración variable alguna. En consecuencia, sólo se producirá el devengo y registro de la remuneración variable cuando no existan pasivos corregidos por imputación de pérdidas.

g) Repercusión de pérdidas

Cuando la diferencia obtenida entre los ingresos y gastos devengados, conforme al apartado f) anterior, sea negativa, se repercute a los pasivos emitidos por el Fondo, a través de la cuenta correctora de pasivo "Correcciones de valor por repercusión de pérdidas" del pasivo del balance, registrándose un ingreso en el epígrafe "Repercusión de pérdidas (ganancias)" de la cuenta de pérdidas y ganancias (véanse Notas 1 y 8). Dicha repercusión se realiza comenzando por la cuenta de periodificación de la comisión variable, devengada y no liquidada en periodos anteriores, y continuando por el pasivo más subordinado, teniendo en cuenta el orden inverso de prelación de pagos establecido contractualmente para cada fecha de pago.

h) Impuesto sobre Beneficios

El Fondo tributa en el régimen general del Impuesto sobre Sociedades de acuerdo con lo dispuesto por el Real Decreto Legislativo 4/2004, de 5 de marzo, por el que se aprueba el Texto Refundido de la Ley sobre el Impuesto de Sociedades, modificado posteriormente por la Ley 35/2006, de 28 de noviembre, del Impuesto sobre la Renta de las Personas Físicas y de modificación parcial de las Leyes de los Impuestos sobre Sociedades, sobre la Renta de no Residentes y sobre el Patrimonio, que establece el tipo de gravamen general del Impuesto sobre Sociedades en el 30%.

El gasto o ingreso por impuesto sobre beneficios comprende la parte relativa al gasto o ingreso por el impuesto corriente y la parte correspondiente al gasto o ingreso por el impuesto diferido, en su caso.

Dado que en los ejercicios 2011 y 2010 se han equilibrado los ingresos y los gastos del Fondo, no procede liquidar cuota alguna por el Impuesto sobre Beneficios (véase Nota 11).

El gasto o ingreso por impuesto diferido, en caso de que exista, se corresponde con el reconocimiento y la cancelación de los activos y pasivos por impuesto diferido, que surgen de las diferencias temporarias originadas por la diferente valoración, contable y fiscal, de los activos y pasivos del Fondo. Las diferencias temporarias imponibles dan lugar a pasivos por impuesto diferido, mientras que las diferencias temporarias deducibles y los créditos por deducciones y ventajas fiscales que queden pendientes de aplicar fiscalmente, dan lugar a activos por impuesto diferido. Los activos y pasivos por impuestos diferidos, originados por operaciones con cargos o abonos directos en el capítulo "Ajustes repercutidos en el balance de ingresos y gastos reconocidos" del pasivo del balance, se contabilizan, en su caso, también con contrapartida en dicho capítulo.

La cuantificación y valoración de dichos activos y pasivos se realizará considerando los tipos de gravamen esperados en el momento de su reversión, según la normativa que esté vigente o aprobada y pendiente de publicación en la fecha de cierre del ejercicio, y de acuerdo con la forma en que racionalmente se prevea recuperar o pagar el activo o el pasivo.

Conforme a la normativa reguladora (artículo 5.1 de la Ley 19/1992) el valor patrimonial del Fondo ha de ser nulo, por lo que los Administradores de la Sociedad Gestora estiman que la liquidación de cualquier diferencia de naturaleza temporaria, tanto activa como pasiva, es remota, con lo que, en función de lo previsto en la normativa contable vigente, no se registran activos ni pasivos diferidos.

i) Transacciones en moneda extranjera

La moneda funcional del Fondo es el Euro. Al 31 de diciembre de 2011 y 2010, el Fondo no tenía elementos de activo y de pasivo expresados en moneda extranjera.

j) Baja del balance de los activos y pasivos financieros

Los activos financieros solo se dan de baja del balance cuando se han extinguido los flujos de efectivo que generan o cuando se han transferido sustancialmente a terceros los riesgos y beneficios que llevan implícitos. Similarmente, los pasivos financieros solo se dan de baja de dicho balance cuando se han extinguido las obligaciones que generan o cuando se adquieren (bien con la intención de cancelarlos, bien con la intención de recolocarlos de nuevo).

k) Activos no corrientes mantenidos para la venta

El saldo de este epígrafe del activo del balance incluye, en su caso, los activos recibidos por el Fondo para la satisfacción, total o parcial, de los activos financieros que representan derechos de cobro frente a terceros, con independencia del modo de adquirir la propiedad (en adelante, activos adjudicados).

Los activos no corrientes mantenidos para la venta se registran, en el momento de su reconocimiento inicial por su valor razonable menos los costes de venta, que serán, al menos, del 25% de su valor razonable.

Posteriormente, los activos no corrientes mantenidos para la venta se valoran por el menor importe entre su valor en libros, calculado en la fecha de su asignación a esta categoría, y su valor razonable, neto de los costes de venta estimados.

A efectos de determinar el valor razonable de activos inmobiliarios localizados en España, se tomarán en consideración los criterios establecidos para determinar el valor de mercado en la OM ECO/805/2003, de 27 de marzo, tomándose el valor de tasación definido en la citada orden.

Las pérdidas por deterioro de estos activos, debidas a reducciones de su valor en libros hasta su valor razonable (menos los costes de venta) se reconocen, en su caso, en el epígrafe "Ganancias (pérdidas) en la baja de activos no corrientes en venta" de la cuenta de pérdidas y ganancias. Las ganancias de un activo no corriente en venta, por incrementos posteriores del valor razonable (menos los costes de venta) aumentan su valor en libros, y se reconocen en la cuentas de pérdidas y ganancias hasta un importe igual al de las pérdidas por deterioro anteriormente reconocidas.

l) Compensación de saldos

Se compensan entre sí –y, consecuentemente, se presentan en el balance por su importe neto– los saldos deudores y acreedores con origen en transacciones que, contractualmente o por imperativo de una norma legal, contemplan la posibilidad de compensación; teniendo la intención de liquidarlos por su importe neto o de realizar el activo y proceder al pago del pasivo de forma simultánea y en los que una de las partes contratantes sea una entidad financiera.

m) Estados de flujos de efectivo

En los estados de flujos de efectivo se utilizan las siguientes expresiones:

- Flujos de efectivo: entradas y salidas de dinero en efectivo y de sus equivalentes; entendiéndose por éstos las inversiones a corto plazo de gran liquidez y bajo riesgo de alteraciones en su valor.
- Actividades de explotación: son aquellas que constituyen la principal fuente de los ingresos ordinarios del Fondo, así como otras actividades que no pueden ser calificadas como de inversión o de financiación.
- Actividades de inversión y financiación: las de adquisición, enajenación o disposición por otros medios de activos a largo plazo y otras inversiones no incluidas en el efectivo y sus equivalentes, así como aquellas actividades que producen cambios en el tamaño y composición de los activos y pasivos que no forman parte de las actividades de explotación.

A efectos de la elaboración de los estados de flujos de efectivo, se han considerado como "efectivo o equivalentes de efectivo" aquellas inversiones a corto plazo de gran liquidez y con bajo riesgo a cambios en su valor. De esta manera, el Fondo considera efectivo o equivalentes de efectivo al saldo mantenido en cuentas corrientes, que se encuentra registrado en el epígrafe "Efectivo y otros activos líquidos equivalentes – Tesorería" del activo de los balances.

n) Estados de ingresos y gastos reconocidos

Estos estados recogen los ingresos y gastos generados por el Fondo que, de acuerdo con lo dispuesto en la normativa vigente, han sido registrados directamente en el capítulo "Ajustes repercutidos en balance de ingresos y gastos reconocidos" del pasivo del balance.

Por tanto, en este estado se presentan, en su caso:

- a) Los ingresos y gastos que, según lo requerido por las normas de valoración, deban imputarse directamente al pasivo del balance.
- b) Las transferencias realizadas, en su caso, a la cuenta de pérdidas y ganancias, según lo dispuesto en las normas de valoración adoptadas.
- c) El efecto impositivo correspondiente, en su caso, a los apartados a) y b) anteriores.
- d) El importe neto repercutido en el periodo a las cuentas correspondientes de pasivo, de forma que el total de ingresos y gastos reconocidos sea nulo.

o) Clasificación de activos y pasivos – Corriente y no corriente

Son activos y pasivos corrientes aquellos elementos cuyo vencimiento total o parcial, o realización se estima que se produzca en el plazo máximo de un año desde la fecha de cierre de balance, clasificándose en caso contrario como no corriente.

4. Derechos de crédito

Los Derechos de Crédito que la Sociedad Gestora, en nombre y representación del Fondo, adquirió en virtud de la escritura de fecha 23 de julio de 2010 integran derechos de crédito procedentes de Préstamos Hipotecarios con garantía de hipoteca inmobiliaria sobre bienes inmuebles (viviendas y en su caso los anejos, garajes, trasteros, locales de negocio y oficinas, terrenos rústicos y urbanos o naves industriales). La adquisición de los Préstamos Hipotecarios se instrumenta mediante la emisión de Certificados de Transmisión de Hipotecaria suscritos por el Fondo, representando cada uno de ellos una participación en el 100% del principal y de los intereses devengados por los préstamos en los que tienen su origen.

El movimiento del saldo de Derechos de Crédito, incluyendo activos dudosos y no dudosos, se muestra a continuación:

	Miles de Euros		
	Derechos de Crédito		
	Activo No Corriente	Activo Corriente	Total
Incorporaciones al 23 de julio de 2010	875.009	-	875.009
Amortizaciones	-	(15.280)	(15.280)
Traspaso a activo corriente	(29.226)	29.226	-
Saldos al 31 de diciembre de 2010 (*)	845.783	13.946	859.729
Amortizaciones	-	(29.891)	(29.891)
Traspaso a activo corriente	(31.404)	31.404	-
Saldos al 31 de diciembre de 2011 (*)	814.379	15.459	829.838

(*) Incluye 207 y 20 miles de euros en concepto de intereses devengados por activos dudosos al 31 de diciembre de 2011 y 2010, respectivamente.

Al 31 de diciembre de 2011 existían Derechos de Crédito clasificados como "Activos dudosos" por importe de 30.006 miles de euros (3.274 miles de euros al 31 de diciembre de 2010).

Durante el ejercicio 2011 la tasa de amortización anticipada de los Derechos de Crédito ha sido del 1,71% (2,44% durante el periodo comprendido entre el 23 de julio y el 31 de diciembre de 2010).

El tipo de interés nominal anual medio ponderado de la cartera de Derechos de Crédito durante el ejercicio 2011 es del 2,53% (2,72% durante el periodo comprendido entre el 23 de julio y el 31 de diciembre de 2010), siendo el tipo nominal máximo 5,1% y el mínimo 1%. El importe devengado en el ejercicio 2011 por este concepto ha ascendido a 21.406 miles de euros (10.479 durante el periodo comprendido entre el 23 de julio y el 31 de diciembre de 2010), que figuran registrados en el epígrafe "Intereses y rendimientos asimilados – Derechos de crédito" de la cuenta de pérdidas y ganancias, de los cuáles 120 miles de euros corresponden a intereses cobrados de derechos de crédito que estaban clasificados como dudosos.

El desglose por vencimientos de los Derechos de Crédito, al 31 de diciembre de 2011, se muestra a continuación (*):

	Miles de Euros					
	Hasta 1 año	Entre 1 y 2 años	Entre 2 y 3 años	Entre 3 y 5 años	Entre 5 y 10 años	Más de 10 años
Derechos de crédito			65	392	4.182	824.992

(*) Distribución realizada en función del vencimiento final de las operaciones.

Las amortizaciones de principal de los Derechos de Crédito previstas para el ejercicio 2012 ascienden a 15.459 miles de euros, aproximadamente.

De acuerdo con lo establecido en la escritura de constitución del Fondo, la Sociedad Gestora podrá liquidar de forma anticipada el Fondo en el caso de que el importe del saldo de los Derechos de Crédito pendientes de amortización sea inferior a 87.501 miles de euros, equivalente al 10% del activo inicial del Fondo. De acuerdo con la estimación de amortizaciones previstas indicadas anteriormente, los Administradores de la Sociedad Gestora estiman que no se procederá a la liquidación anticipada del Fondo en el ejercicio 2012.

Activos Impagados

La composición del saldo de los Derechos de Crédito considerados como impagados, al cierre de los ejercicios 2011 y durante el periodo comprendido entre el 23 de julio y el 31 de diciembre de 2010, se muestra a continuación:

	Miles de Euros	
	2011	2010
Cuotas de principal vencidas y no cobradas de Derechos de Crédito:		
Con antigüedad de hasta tres meses (*)	52	23
Con antigüedad superior a tres meses (**)	124	10
	176	33
Intereses vencidos y no cobrados:		
Con antigüedad de hasta tres meses (***)	190	135
Con antigüedad superior a tres meses (**)	207	20
	397	155
	573	188

(*) Se incluyen dentro del epígrafe "Derechos de crédito" del activo corriente del balance.

(**) Se incluyen dentro del epígrafe "Activos financieros a corto plazo – Derechos de crédito - Activos dudosos" del activo corriente del balance.

(***) Se incluyen dentro del epígrafe "Activos financieros a corto plazo – Derechos de crédito – Intereses vencidos e impagados" del activo del balance.

Adicionalmente, hay activos clasificados como dudosos al 31 de diciembre de 2011 por efecto arrastre de cuotas no vencidas por importe de 29.675 miles de euros (3.244 miles de euros al 31 de diciembre de 2010), que figuran registrados en el epígrafe "Activos financieros a largo plazo – Derechos de crédito – Activos dudosos" del activo no corriente del balance.

A continuación se muestra el movimiento que se ha producido, durante el ejercicio 2011, en el saldo de Activos dudosos:

	Miles de Euros
Saldo al inicio del ejercicio	3.274
Entradas a activos dudosos durante el ejercicio	37.686
Reclasificación a fallidos (dados de baja del balance)	(2.107)
Recuperación en efectivo	(270)
Regularización de cuotas no vencidas por efecto arrastre	(8.577)
Recuperación mediante adjudicación	-
Saldo al cierre del ejercicio	30.006

A continuación se muestra el movimiento que se ha producido, durante el ejercicio 2011 y el periodo comprendido entre el 23 de julio y el 31 de diciembre de 2010, en el saldo de las correcciones de valor por deterioro de los Derechos de Crédito:

	Miles de Euros	
	2011	2010
Saldos al inicio del ejercicio	(75)	-
Dotaciones con cargo a los resultados del ejercicio	(1.637)	(75)
Saldos al cierre del ejercicio	(1.712)	(75)

En el ejercicio 2011 se produjeron Derechos de Crédito fallidos por importe de 2.107 miles de euros (ningún importe durante el periodo comprendido entre el 23 de julio y el 31 de diciembre de 2010), que se dieron de baja del activo del balance produciendo un gasto registrado en el epígrafe "Deterioro neto de derechos de crédito" de la cuenta de pérdidas y ganancias.

5. Deudores y otras cuentas a cobrar

La composición del saldo de este epígrafe del activo del balance, al 31 de diciembre de 2011 y 2010, es la siguiente:

	Miles de Euros	
	2011	2010
Principal e intereses pendientes de liquidar (*)	255	1.280
	255	1.280

(*) Importe de naturaleza transitoria liquidado en los primeros días de enero.

6. Efectivo y otros activos líquidos equivalentes – Tesorería

Su saldo corresponde a una cuenta financiera abierta a nombre del Fondo en Banco SantanderI, S.A. y a los intereses devengados y no cobrados por la misma, por un importe total de 51.122 miles de euros (50.790 miles de euros al 31 de diciembre de 2010), incluyéndose el Fondo de Reserva constituido por el Fondo (véase Nota 8).

Como consecuencia de la bajada de la calificación crediticia de Banco Sabadell, S.A. con fecha 13 de septiembre de 2011, se ha trasladado la cuenta de tesorería a Banco Santander, S.A.

Al 31 de diciembre de 2011, la calificación crediticia de dicha entidad cumplía lo indicado anteriormente.

Banco Santander, S.A. abona un tipo de interés nominal anual, variable trimestralmente y con liquidación trimestral, excepto para el primer periodo de devengo de intereses que tendrá la duración y liquidación de intereses correspondiente a la duración de este periodo, aplicable para cada periodo de devengo de intereses (diferente al Periodo de Devengo de Intereses establecido para los Bonos) por los saldos diarios positivos que resulten en la Cuenta de Tesorería, igual al Tipo de Interés de Referencia de los Bonos determinado para cada Periodo de Devengo de Intereses de los Bonos que coincida sustancialmente con cada periodo de intereses de la Cuenta de Tesorería. Los intereses se liquidarán al día de vencimiento de cada periodo de devengo de intereses en cada una de las fechas de liquidación y se calcularán tomando como base: (i) los días efectivos existentes en cada periodo de devengo de intereses, y (ii) un año compuesto de trescientos sesenta (360) días. Este contrato queda supeditado a que la calificación de Banco Sabadell no descienda por debajo de P-1, según la escala de calificación de Moody's o por debajo de F-1 según la escala de calificación de Fitch; según consta en el Folleto Informativo y en la Escritura de Constitución del Fondo y de Emisión de los Bonos.

La rentabilidad media de esta cuenta, durante el ejercicio 2011 ha sido 1,40% anual. El importe devengado por este concepto, durante el ejercicio 2011 ha ascendido a 708 miles de euros (184 miles de euros durante el periodo comprendido entre el 23 de julio y el 31 de diciembre 2010), que se incluyen en el saldo del epígrafe "Intereses y rendimientos asimilados – Otros activos financieros" de las cuentas de pérdidas y ganancias.

La Sociedad Gestora constituyó en la Fecha de Desembolso un Fondo de Reserva Inicial con cargo al préstamo subordinado, y posteriormente, en cada Fecha de Pago mantendrá su dotación en el Importe del Fondo de Reserva Requerido y de acuerdo al Orden de Prelación de Pagos del Fondo.

Las características del Fondo de Reserva son las siguientes:

- Importe.

1. El Fondo de Reserva se constituirá en la Fecha de Desembolso por un importe de 43.750.000,00 euros (el "Fondo de Reserva Inicial"), equivalente al 5% del valor nominal de la Emisión de Bonos.

2. Posteriormente a su constitución, en cada Fecha de Pago, el Fondo de Reserva se dotará por el mismo importe de 43.750.000,00 euros con cargo a los fondos disponibles de acuerdo con el orden de prelación de pagos.

- Rentabilidad.

El importe de dicho Fondo de Reserva permanecerá depositado en la Cuenta de Tesorería, remunerada en los términos del Contrato de Apertura de Cuenta a Tipo de Interés Garantizado (Cuenta de Tesorería)

- Destino

El Fondo de Reserva se aplicará en cada Fecha de Pago al cumplimiento de obligaciones de pago del Fondo de acuerdo con el Orden de Prelación de Pagos y el Orden de Prelación de Pagos de Liquidación.

El movimiento del Fondo de Reserva dotado y requerido en cada una de las fechas de pago durante el ejercicio 2011, así como el saldo de la cuenta de tesorería resultante en cada una de esas fechas, se muestran a continuación:

	Miles de Euros		
	Fondo de Reserva requerido	Fondo de Reserva dotado	Saldo depositado en Tesorería en cada fecha de pago
Saldos al 31 de diciembre de 2010	43.750	43.750	50.790
Fondo de reserva y saldo de tesorería al 23.02.11	43.750	43.750	43.750
Fondo de reserva y saldo de tesorería al 23.05.11	43.750	43.750	43.750
Fondo de reserva y saldo de tesorería al 23.08.11	43.750	43.750	43.750
Fondo de reserva y saldo de tesorería al 23.11.11	43.750	43.750	43.750
Saldos al 31 de diciembre de 2011	43.750	43.750	51.122

A continuación se detallan los cobros y pagos realizados por el Fondo durante el ejercicio 2011:

Liquidación de cobros y pagos del período	En miles de euros			
	Período		Acumulado	
	Real	Contractual	Real	Contractual
Derechos de Crédito clasificados en el Activo:				
Cobros por amortizaciones ordinarias	11.656	12.491	16.811	17.673
Cobros por amortizaciones anticipadas	14.614	42.225	24.164	61.756
Cobros por intereses ordinarios	16.364	41.989	22.580	61.413
Cobros por intereses previamente impagados	4.594	-	6.286	-
Cobros por amortizaciones previamente impagadas	1.744	-	2.340	-
Otros cobros en especie	-	-	-	-
Otros cobros en efectivo	-	-	-	-
Series emitidas clasificadas en el Pasivo (información serie a serie):				
Pagos por amortización ordinaria (Serie A)	30.105	52.351	40.180	66.876
Pagos por amortización ordinaria (Serie B)	-	-	-	-
Pagos por intereses ordinarios (Serie A)	7.155	5.064	9.113	6.946
Pagos por intereses ordinarios (Serie B)	8.052	6.285	10.253	8.420
Pagos por amortizaciones anticipadas (Serie A)	-	-	-	-
Pagos por amortizaciones anticipadas (Serie B)	-	-	-	-
Pagos por amortización previamente impagada (Serie A)	-	-	-	-
Pagos por amortización previamente impagada (Serie B)	-	-	-	-
Pagos por intereses previamente impagados (Serie A)	-	-	-	-
Pagos por intereses previamente impagados (Serie B)	-	-	-	-
Pagos por amortización de préstamos subordinados	380	-	475	-
Pagos por intereses de préstamos subordinados	632	-	791	-
Otros pagos del período	4.024	-	6.914	-

7. Obligaciones y otros valores negociables

La Sociedad Gestora, en nombre y representación del Fondo, y con cargo al mismo, procedió en la fecha de constitución del Fondo a la emisión de Bonos por un valor total de 875.000 miles de euros, integrados por 8.750 Bonos de 100.000 euros de valor nominal cada uno, divididos en dos series, que tienen las siguientes características:

Concepto	A	B
Importe nominal de la Emisión (miles de euros)	472.500	402.500
Importe nominal unitario (miles de euros)	100	100
Número de Bonos	4.725	4.025
Tipo de interés nominal	Euribor 3m + 0,30%	Euribor 3m + 0,70%
Periodicidad de pago	Trimestral	Trimestral
Calificaciones		
Iniciales: Fitch/ Moody's	AAA/Aaa	-/Caa2
Actuales: Fitch/ Moody's	AAA/Aaa	-/Caa2

El movimiento de los Bonos durante el ejercicio 2011 y el periodo comprendido entre el 23 de julio y el 31 de diciembre de 2010:

	Miles de Euros					
	Serie A		Serie B		Total	
	Pasivo no Corriente	Pasivo Corriente	Pasivo no corriente	Pasivo Corriente	Pasivo no Corriente	Pasivo Corriente
Saldos al 23 de julio de 2010	472.500	-	402.500	-	875.000	-
Costes de emisión(*)	(294)	-	(251)	-	(545)	-
Amortizaciones	(10.074)	-	-	-	(10.074)	-
Trasposos	(17.523)	17.523	-	-	(17.523)	17.523
Saldos a 31 de diciembre de 2010	444.609	17.523	402.249	-	846.858	17.523
Amortización 23.02.2011	-	(8.715)	-	-	-	(8.715)
Amortización 23.05.2011	-	(9.006)	-	-	-	(9.006)
Amortización 23.08.2011	-	(6.307)	-	-	-	(6.307)
Amortización 23.11.2011	-	(6.077)	-	-	-	(6.077)
Costes de emisión(*)	11	-	11	-	22	-
Trasposos	(30.667)	30.667	-	-	(30.667)	30.667
Saldos al 31 de diciembre de 2011	413.953	18.085	402.260	-	816.213	18.085

(*) Los costes incurridos en la emisión de bonos se van imputando al pasivo del balance a lo largo de la vida del fondo. Durante el ejercicio 2011 se han imputado costes por 22 miles de euros (14 miles de euros en el periodo comprendido entre el 26 de julio y el 31 de diciembre de 2010), registrándose en el epígrafe "Intereses y cargas asimiladas-Obligaciones y otros valores negociables" de la cuenta de pérdidas y ganancias (véase Nota 3.b.ii).

El vencimiento de los bonos de todas las series se producirá en la fecha de vencimiento legal del Fondo, sin perjuicio de que se puedan amortizar previamente de acuerdo a las condiciones establecidas en el folleto de

constitución del Fondo y de acuerdo con la previsión estimada de cobro de los derechos de crédito y las reglas de amortización descritas a continuación.

Las reglas de amortización de los Bonos de todas las clases y series se encuentran descritos en el folleto de emisión y se resumen a continuación:

A partir de la Fecha de Pago correspondiente al 23 de noviembre de 2010, incluida, los Fondos Disponibles para amortización se aplicarán secuencialmente en primer lugar a la amortización de la Serie A hasta su total amortización y en segundo lugar a la amortización de la Serie B hasta su total amortización.

De acuerdo a lo anterior, el desglose por vencimientos previstos de las series de Bonos, al 31 de diciembre de 2011, se muestra a continuación:

	Miles de Euros					
	Hasta 1 año	Entre 1 y 2 años	Entre 2 y 3 años	Entre 3 y 5 años	Entre 5 y 10 años	Más de 10 años
Bonos de Titulización(*)	18.085	17.379	18.232	34.842	88.733	657.551

(*) No incluye costes de emisión.

Los Bonos están representados en anotaciones en cuenta y están registrados en la Sociedad de Gestión de los Sistemas de Registro, Compensación y Liquidación de Valores, S.A. y cotizan en AIAF Mercado de Renta Fija.

El tipo de interés nominal medio de los Bonos, durante el ejercicio 2011, ha sido del 1,83%, siendo el tipo de interés máximo el 2,23% y el mínimo el 1,34%. Durante el ejercicio 2011 se han devengado intereses de los Bonos de Titulización por importe de 15.549 miles de euros (5.590 miles de euros en el periodo comprendido entre el 23 de julio y el 31 de diciembre de 2010), de los que 1.775 miles de euros se encuentran pendientes de pago al 31 de diciembre de 2011 (1.432 miles de euros al 31 de diciembre de 2010), estando registrados en el epígrafe "Obligaciones y otros valores negociables - Intereses y gastos devengados no vencidos" del pasivo del balance.

8. Deudas con entidades de crédito

La Sociedad Gestora celebró, en representación y por cuenta del Fondo, con Bancaja un contrato de préstamo de carácter mercantil por importe 1.900 miles de euros destinado a financiar los gastos de constitución del Fondo y de emisión y admisión de los Bonos, a financiar parcialmente la suscripción de los derechos de crédito y a cubrir el desfase temporal existente entre el cobro de intereses de los derechos de crédito y el pago de intereses de los Bonos en la primera Fecha de Pago.

El Préstamo devengará un interés nominal anual, determinado trimestralmente para cada periodo de devengo de intereses, que será el que resulte de sumar: (i) el Tipo de Interés de Referencia determinado para los Bonos, y (ii) un margen del 0,10%. Estos intereses se abonarán únicamente si el Fondo dispusiese de liquidez suficiente de acuerdo con el Orden de Prelación de Pagos o el Orden de Prelación de Pagos de Liquidación del Fondo. Los intereses se liquidarán y serán exigibles al día de vencimiento en la Fecha de Pago correspondiente se calcularán tomando como base: (i) los días efectivos existentes en cada periodo de devengo de intereses y (ii) un año compuesto por trescientos sesenta (360) días. La primera fecha de liquidación de intereses tendrá lugar el 23 de noviembre de 2010.

Asimismo, la Sociedad Gestora celebró, en representación y por cuenta del Fondo, con Bancaja un contrato de préstamo de carácter mercantil por importe de 43.750 miles de euros destinado a la dotación inicial para la constitución del Fondo de Reserva (véase Nota 6).

El Préstamo devengará un interés nominal anual, determinado trimestralmente para cada Periodo de Devengo de Intereses, que será el que resulte de sumar: (i) el Tipo de Interés de Referencia determinado para los Bonos, y (ii) un margen del 0,10%. Estos intereses se abonarán únicamente si el Fondo dispusiese de liquidez suficiente de acuerdo con el Orden de Prelación de Pagos del Fondo. Los intereses se liquidarán y serán exigibles al día de vencimiento de cada Periodo de Devengo de intereses en cada una de las Fechas de Pago, y se calcularán tomando como base: (i) los días efectivos existentes en cada Periodo de Devengo de Intereses y (ii) un año compuesto por trescientos sesenta (360) días. La primera fecha de liquidación de intereses tendrá lugar el 23 de noviembre de 2010.

En el periodo comprendido entre el 23 de julio y el 31 de diciembre de 2010 se han producido amortizaciones por importe de 820 miles de euros (380 miles de euros durante el ejercicio 2011).

Durante el ejercicio 2011 se han devengado intereses de dichos préstamos por importe de 652 miles de euros (215 miles de euros durante el periodo comprendido entre el 23 de julio y el 31 de diciembre de 2010), de los que 77 miles de euros se encuentran pendientes de pago al 31 de diciembre de 2011 (56 miles de euros al 31 de diciembre de 2010), estando registrados en el epígrafe de "Deudas con Entidades de Crédito – Intereses y gastos devengados no vencidos" del pasivo del balance.

Correcciones de valor por repercusión de pérdidas

Durante el ejercicio 2011, el Fondo ha procedido a la imputación, en esta cuenta de pasivo, del margen de intermediación negativo obtenido en dicho ejercicio (véanse Notas 1 y 3-g). A continuación se muestra el movimiento que se ha producido en el saldo de estas correcciones de valor, durante el ejercicio 2011:

	Miles de euros
	2011
Saldos al inicio del ejercicio	-
Repercusión de pérdidas	(56)
Saldos al cierre del ejercicio	(56)

9. Ajustes por periodificaciones de pasivo

La composición del saldo de este epígrafe del pasivo del balance al 31 de diciembre de 2011 y 2010 es la siguiente:

	Miles de Euros	
	2011	2010
Comisiones	23	1.870
Sociedad Gestora	13	13
Administrador	10	11
Agente financiero	-	-
Variable – realizada	-	1.846
Variable - no realizada	-	-
Corrección de valor por repercusión de pérdidas (*)	-	-
Otras comisiones	-	-
Otros	9	9
Saldo al cierre del ejercicio	32	1.879

(*) Repercusión de la parte correspondiente del margen de intermediación negativo aplicada a las comisiones con el cedente (comisión variable) pendientes de liquidar.

Durante el ejercicio 2011, el movimiento de este epígrafe, tanto por devengo como por pagos realizados, ha sido el siguiente:

	Miles de Euros				
	Comisión Sociedad Gestora	Comisión Administración	Comisión Agente Financiero	Comisión Variable	Repercusión de pérdidas
Saldos al 31 de diciembre de 2010	13	11	-	1.846	-
Importes devengados durante el ejercicio 2011	115	85	6	1.971	-
Pagos realizados el 23.02.2011	(29)	(22)	(2)	(1.735)	-
Pagos realizados el 23.05.2011	(28)	(21)	(1)	(934)	-
Pagos realizados el 23.08.2011	(29)	(21)	(1)	(522)	-
Pagos realizados el 23.11.2011	(29)	(22)	(2)	(626)	-
Saldos al 31 de diciembre de 2011	13	10	-	-	-

Las condiciones específicas por comisiones en relación con los contratos establecidos se detallan a continuación:

- Comisión variable / Margen de intermediación financiera

La Sociedad Gestora, en representación y por cuenta del Fondo, remunera a la Entidad Cedente por el proceso de intermediación financiera desarrollado.

La remuneración a la Entidad Cedente consiste en el pago de una remuneración variable y subordinada (el "Margen de Intermediación Financiera") que se determinará y devengará al vencimiento de cada periodo trimestral, comprensivo, excepto para el primer periodo, de los tres meses naturales anteriores a cada Fecha de Pago, en una cuantía igual a la diferencia positiva, si la hubiere, entre los ingresos y gastos, incluidas las pérdidas de ejercicios anteriores, devengados por el Fondo de acuerdo con su contabilidad y previos al cierre de los meses de febrero, mayo, agosto y noviembre que corresponden al último mes de cada periodo trimestral.

- Comisión de la Sociedad Gestora

La Sociedad Gestora percibirá una comisión periódica que se devengará diariamente desde la constitución del Fondo hasta su extinción y se liquidará y pagará por Periodos de Devengo de Intereses vencidos en cada una de las Fechas de Pago con sujeción al Orden de Prelación de Pagos o, llegado el caso, al Orden de Prelación de Pagos de Liquidación, compuesta por (i) un importe fijo y (ii) una parte variable sobre el Saldo de Principal Pendiente de la Emisión de Bonos en la Fecha de Determinación precedente a la Fecha de Pago correspondiente.

- Comisión del agente financiero

En contraprestación a los servicios a realizar por el Agente de Pagos, el Fondo satisfará al Agente de Pagos una comisión de mil quinientos (1.500) euros, impuestos excluidos en su caso. Esta comisión se pagará siempre que el Fondo disponga de liquidez suficiente y de acuerdo con el Orden de Prelación de Pagos o, llegado el caso, con el Orden de Prelación de Pagos de Liquidación.

- Comisión del Administrador de los Derechos de Crédito

La Entidad Cedente, Como contraprestación por la custodia, administración y gestión de los Préstamos Hipotecarios y el depósito de los títulos representativos de los Certificados de Transmisión de Hipoteca, el Administrador tendrá derecho a recibir por periodos vencidos en cada una de las Fechas de Pago y durante el periodo de vigencia del Contrato de Administración, una comisión de administración igual al 0,01% anual, IVA incluido en caso de no exención, que se devengará sobre los días efectivos transcurridos en cada Periodo de Determinación precedente a la Fecha de Pago y sobre el Saldo Vivo medio diario de los Préstamos Hipotecarios que administre durante dicho Periodo de Determinación.

10. Otros gastos de explotación

El saldo del epígrafe “Otros gastos de explotación – Servicios exteriores – Servicios de profesionales independientes” de las cuentas de pérdidas y ganancias incluye 2 miles de euros satisfechos por el Fondo en concepto de auditoría de sus cuentas anuales del ejercicio 2011 (2 miles de euros durante el periodo comprendido entre el 23 de julio y el 31 de diciembre de 2010), único servicio prestado por dicho auditor.

Al 31 de diciembre de 2011 y 2010, el Fondo no tenía ningún importe significativo pendiente de pago a proveedores en operaciones comerciales que a dichas fechas acumulara un aplazamiento superior al plazo legal de pago. Asimismo, los pagos significativos realizados en el ejercicio 2011 a dichos proveedores se han realizado dentro de los límites legales de aplazamiento.

11. Situación fiscal

El Fondo tiene sujetos a inspección fiscal todos los impuestos que le son de aplicación correspondientes a los ejercicios desde la fecha de constitución. En opinión de los Administradores de su Sociedad Gestora, la posibilidad de que se materialicen pasivos fiscales correspondientes a los ejercicios sujetos a inspección es remota y, en cualquier caso, la deuda tributaria que de ellos pudiera derivarse no afectaría significativamente a las cuentas anuales.

Según se indica en la Nota 3-h, en el ejercicio 2011 y en el periodo comprendido entre el 23 de julio y el 31 de diciembre de 2010 se han equilibrado los ingresos y los gastos del Fondo, por lo que no ha procedido liquidar cuota alguna por el Impuesto sobre Beneficios.

12. Gestión del riesgo

La actividad del Fondo está expuesta a la asunción de uno o varios tipos de riesgos financieros, habiendo sido sus diferentes componentes objeto de análisis y evaluación durante su estructuración con el fin de dotarle de diferentes operaciones de mejora de crédito y de mecanismos operativos adecuados para distribuir y reducir la exposición a dichos riesgos. Así pues, las políticas y procedimientos de gestión de los riesgos financieros del Fondo se encuentran establecidos de forma explícita y limitada en la propia escritura de constitución del Fondo, asimismo recogidos en el folleto informativo inscrito en los registros oficiales de la Comisión Nacional del Mercado de Valores previamente a su constitución, de forma tal que con posterioridad la Sociedad Gestora, ni ninguna entidad, tiene poder de decisión en relación a la operativa del Fondo, limitándose a la gestión y administración del mismo poniendo en funcionamiento las operaciones financieras de mejora de crédito y de servicios y los mecanismos operativos establecidos.

A estos efectos la Sociedad Gestora tiene establecidos con el Administrador / Cedente de los activos determinados protocolos de información con periodicidad diaria y mensual que le proporciona información exhaustiva de los activos titulizados de cara al seguimiento y control de los mismos.

Las operaciones financieras de mejora contratadas por la Sociedad Gestora, en nombre y representación del Fondo, con el objeto de minorar y distribuir el riesgo de impago de los Bonos emitidos por el Fondo son las siguientes:

	Contraparte
<ul style="list-style-type: none"> Apertura de Cuenta a Tipo de Interés Garantizado (Cuenta de Tesorería) Mitiga parcialmente la merma de rentabilidad de la liquidez del Fondo por el desfase temporal entre los ingresos percibidos diariamente de los Préstamos Hipotecarios hasta que se produce el pago de los intereses y reembolso de principal de los Bonos en la Fecha de Pago inmediatamente posterior. 	Banco Santander, S.A. (actual) Banco de Sabadell, S.A. (inicial)
<ul style="list-style-type: none"> Préstamo Subordinado Mitiga el riesgo de crédito por la morosidad y falencia de los Préstamos Hipotecarios. 	Bancaja *

* Entidad Cedente de los derechos de crédito agrupados en el Fondo

Los riesgos financieros más significativos relacionados con la actividad del Fondo son:

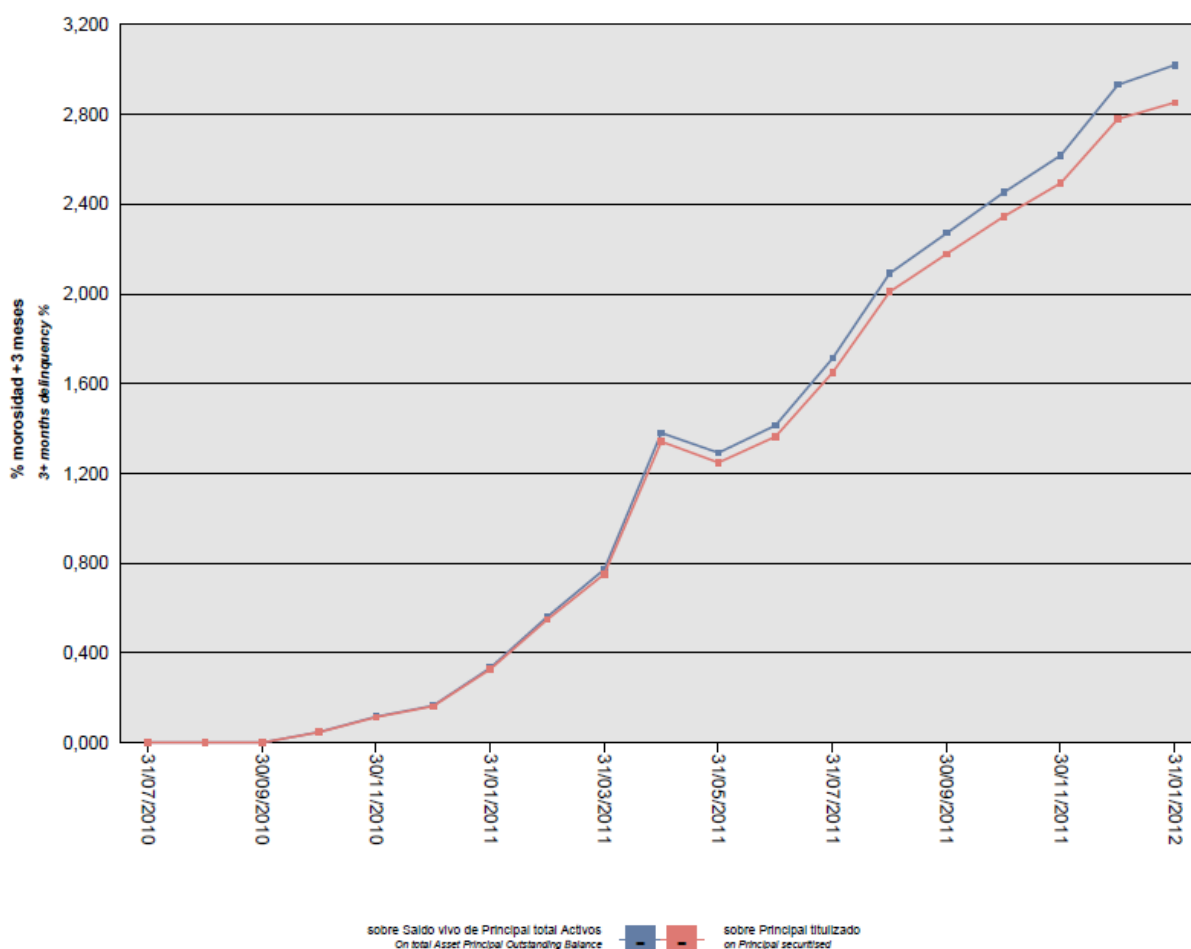
– Riesgo de crédito:

Las principales exposiciones al riesgo de crédito son la morosidad y falencia de los Certificados de Transmisión de Hipoteca y el de contrapartida respecto de determinadas operaciones y servicios financieros contratados por el Fondo.

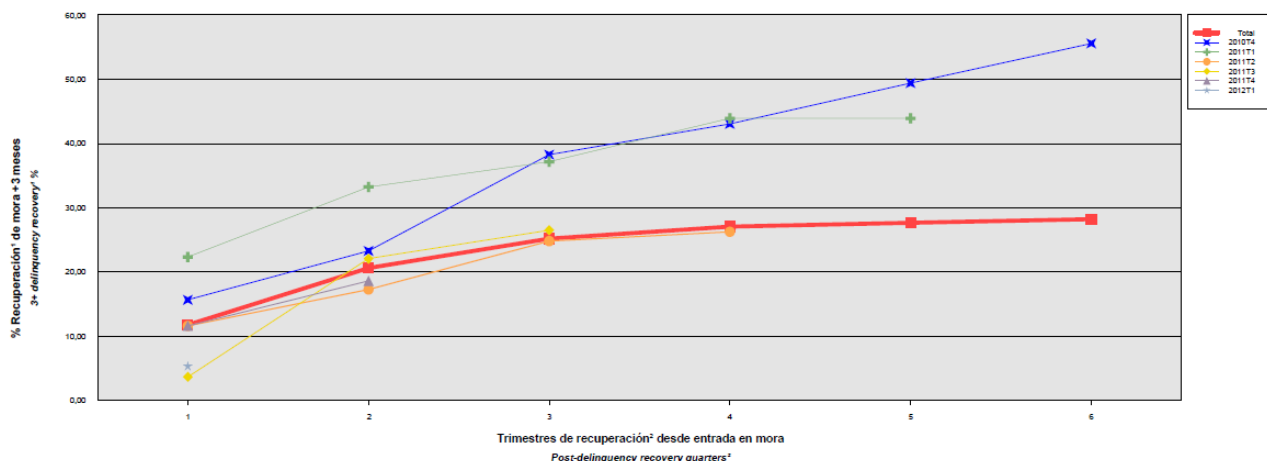
Para mitigar el riesgo de morosidad y falencia de los activos titulizados el Fondo cuenta con un Fondo de Reserva, constituido con la disposición del Préstamo Subordinado, depositado en la Cuenta de Tesorería (véase Nota 6).

Asimismo, la subordinación y postergación en el pago de intereses y de reembolso de principal entre los Bonos de las diferentes Series que se deriva del lugar que ocupan en la aplicación de los Fondos Disponibles así como de las reglas de Distribución de los Fondos Disponibles para Amortización del Orden de Prelación de Pagos, o en la aplicación de los Fondos Disponibles de Liquidación del Orden de Prelación de Pagos de Liquidación constituyen un mecanismo diferenciado de protección entre las Series.

Al 31 de diciembre de 2011 la tasa de morosidad de los derechos de crédito titulizados asciende al 2,93% del principal total de los activos, cuya evolución se muestra en el siguiente gráfico:



Asimismo, la evolución de la tasa de recuperación de los derechos de crédito titulizados morosos muestra en el siguiente gráfico al 31 de diciembre de 2011:



Para mitigar el riesgo de contrapartida motivado por un posible descenso en las calificaciones crediticias otorgadas por las Agencias de Calificación a las entidades de contrapartida de las diferentes operaciones y servicios financieros, se establecen, dependiendo de los términos contractuales, determinadas actuaciones como son:

- Aval a la contraparte por una tercera entidad con unas calificaciones crediticias mínima requerida, según las escalas de calificación de las Agencias de Calificación, que garantice el cumplimiento de las obligaciones contractuales de la contraparte, durante el tiempo que se mantenga la situación de pérdida de la calificación.
- Sustitución de la contraparte por una tercera entidad con unas calificaciones crediticias mínimas requeridas, según las escalas de calificación de las Agencias de Calificación.
- Inversión de los saldos depositados objeto del contrato, en activos de renta fija en euros a corto plazo emitidos por entidades que como mínimo cuenten con las calificaciones mínimas requeridas.
- Constitución por la contraparte de depósitos de efectivo o de valores a favor del Fondo por importes determinados en cada momento, en garantía del cumplimiento de las obligaciones contractuales de la contraparte efectuados en una entidad con unas calificaciones crediticias mínimas requeridas, según las escalas de calificación de las Agencias de Calificación.

– Riesgo de concentración:

La exposición al riesgo surge por la concentración geográfica respecto de los deudores de los derechos de crédito cedidos al Fondo, a cuyo nivel de concentración, una situación de cualquier índole que tenga un efecto negativo sobre las diferentes áreas geográficas, pudiera afectar a los pagos de los derechos de crédito que respaldan la emisión de los Bonos de Titulización del Fondo.

La distribución geográfica según la región o comunidad donde se ubica el inmueble objeto de la garantía hipotecaria a 31 de diciembre de 2011 se presenta en el siguiente cuadro:

	2011			2010		
	Núm	Importe	%	Núm	Importe	%
Andalucía	611	98.438.681,97	11,87	620	101.027.646,24	11,75
Aragón	35	5.389.589,90	0,65	35	5.515.786,94	0,64
Asturias	44	5.961.259,82	0,72	44	6.064.502,77	0,71
Islas Baleares	265	48.995.109,67	5,91	272	51.005.972,18	5,93
Canarias	252	38.622.293,52	4,66	253	39.554.590,02	4,60
Cantabria	23	4.454.396,13	0,54	23	4.538.273,86	0,53
Castilla y León	149	21.399.946,94	2,58	150	21.993.678,59	2,56
Castilla-La Mancha	132	21.346.661,10	2,57	135	21.991.415,76	2,56
Cataluña	522	115.816.699,15	13,96	538	120.795.325,50	14,05
Extremadura	52	5.772.273,17	0,70	54	6.047.096,55	0,70
Galicia	83	10.903.616,33	1,31	84	11.219.023,68	1,30
Madrid	355	72.397.145,98	8,73	358	74.254.541,92	8,64
Murcia	155	22.528.209,40	2,72	156	22.929.300,46	2,67
Navarra	25	4.270.502,99	0,51	25	4.358.824,39	0,51
La Rioja	13	1.300.156,53	0,16	13	1.335.131,45	0,16
Comunidad Valenciana	2.359	344.670.036,60	41,55	2.410	359.537.556,02	41,82
País Vasco	36	7.363.503,78	0,89	36	7.540.282,51	0,88
Total	5.111	829.630.082,98	100,0	5.206	859.708.948,84	100,00

– Riesgo de tipo de interés:

La exposición surge como consecuencia de la variación de los tipos de interés los Certificados de Transmisión de Hipoteca adquiridos por el Fondo, cuya determinación se realiza, generalmente con una periodicidad diferente a la de los pasivos emitidos por el Fondo además de hallarse aquellos referenciados a índices diferentes de estos.

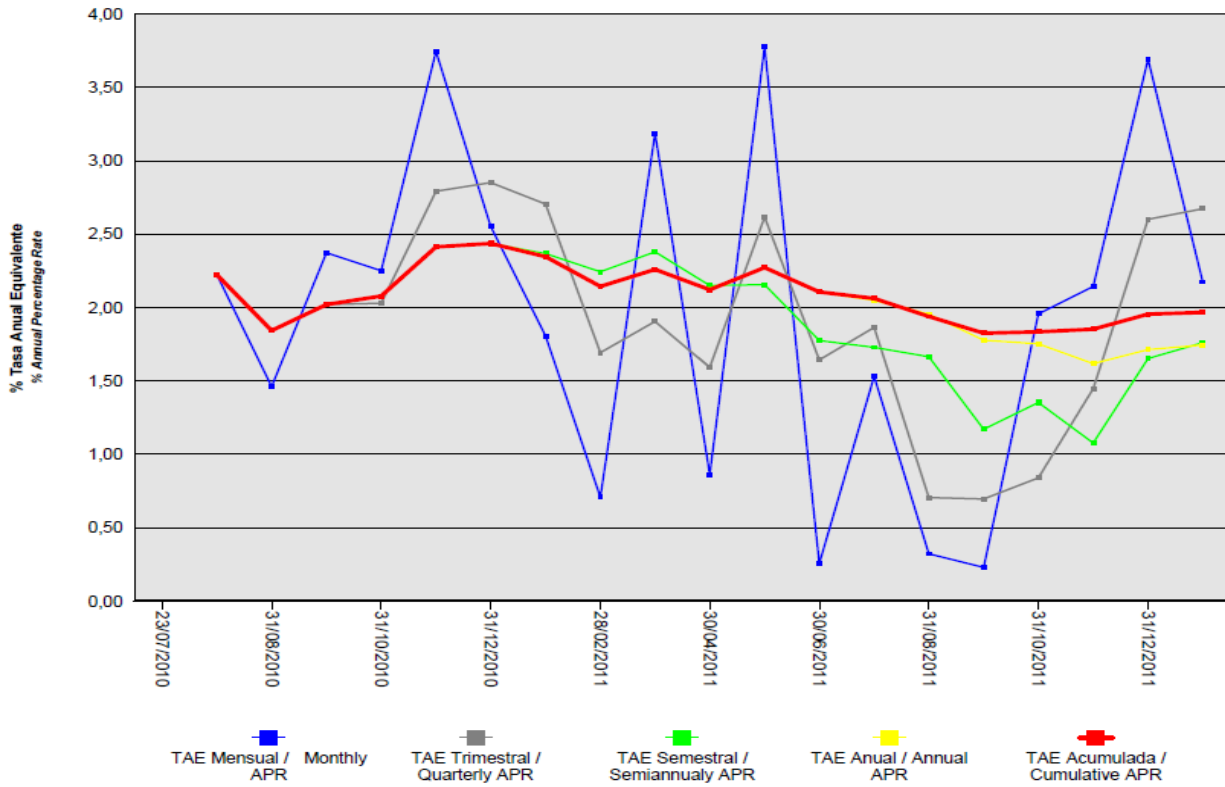
A través de Apertura de Cuenta a Tipo de Interés Garantizado (Cuenta de Tesorería) se mitiga parcialmente la merma de rentabilidad de la liquidez del Fondo por el desfase temporal entre los ingresos percibidos diariamente de los Préstamos Hipotecarios hasta que se produce el pago de los intereses y reembolso de principal de los Bonos en la Fecha de Pago inmediatamente posterior.

– Riesgo de amortización anticipada:

La exposición surge como consecuencia de que los Certificados de Transmisión de Hipoteca agrupados en el Fondo serán amortizados anticipadamente cuando los Deudores de los Préstamos Hipotecarios reembolsen anticipadamente la parte de capital pendiente de amortizar, en los términos previstos en cada una de las escrituras de los Préstamos Hipotecarios,

El riesgo que supondrá dicha amortización anticipada se traspasará, en determinadas circunstancias, trimestralmente, en cada Fecha de Pago, a los titulares de los Bonos mediante la amortización parcial de los mismos.

La evolución de la tasa de amortización anticipada de los derechos de crédito titulizados muestra en el siguiente gráfico al 31 de diciembre de 2011:



MBS BANCAJA 7 Fondo de Titulización de Activos

Informe de Gestión correspondiente al ejercicio anual terminado el 31 de diciembre de 2011

MBS BANCAJA 7 Fondo de Titulización de Activos (el "Fondo") se constituyó mediante escritura pública otorgada el 23 de julio de 2010 por Europea de Titulización, S.A., Sociedad Gestora de Fondos de Titulización, agrupando 5.250 Certificados de Transmisión de Hipoteca por un importe de 875.009.974,62 euros, emitidos en esa misma fecha sobre Préstamos Hipotecarios de titularidad de Caja de Ahorros de Valencia, Castellón y Alicante, Bancaja ("Bancaja") – en la actualidad, BANKIA, S.A.

Asimismo, con fecha 23 de julio de 2010 se procedió a la puesta en circulación de la emisión de los Bonos de Titulización (los "Bonos") por un importe nominal total de 875.000.000,00 euros integrados por 4.725 Bonos de la Serie A y 4.025 Bonos de la Serie B, representados en anotaciones en cuenta de 100.000,00 euros de valor unitario.

Con fecha 22 de julio de 2010, la Comisión Nacional del Mercado de Valores verificó e inscribió en los registros oficiales los documentos acreditativos y el folleto informativo correspondientes a la constitución del Fondo y la emisión de Bonos de Titulización.

El Fondo constituye un patrimonio separado y cerrado, carente de personalidad jurídica, que está integrado en cuanto a su activo por los Certificados de Transmisión de Hipoteca que agrupa, el Fondo de Reserva depositado en la Cuenta de Tesorería y, en cuanto a su pasivo, por los Bonos de Titulización emitidos el Préstamo Subordinado y el Préstamo para Gastos Iniciales.

El Fondo está regulado por el Real Decreto 926/1998 de 14 de mayo por el que se regulan los fondos de titulización de activos y las sociedades gestoras de fondos de titulización y por la Ley 19/1992 de 7 de julio, sobre Régimen de Sociedades y Fondos de Inversión Mobiliaria y sobre Fondos de Titulización Hipotecaria en cuanto a lo no contemplado en el Real Decreto 926/1998 y en tanto resulte de aplicación, regulaciones posteriores, así como por la propia escritura de constitución.

El Fondo está sometido al tipo general del Impuesto de Sociedades y exento del concepto de operaciones societarias del Impuesto de Transacciones y Actos Jurídicos Documentados. Las contraprestaciones satisfechas a los titulares de los Bonos tendrán la consideración de rendimientos de capital mobiliario y por tanto podrán estar sujetos a retención de acuerdo con las normas fiscales que les sean aplicables.

Europea de Titulización, S.A., Sociedad Gestora de Fondos de Titulización, con domicilio social en Madrid, C/ Lagasca, 120, tiene a su cargo la administración y representación legal del Fondo. Asimismo, de conformidad con la normativa legal aplicable, le corresponde en calidad de gestor de negocios ajenos, la representación y defensa de los intereses de los titulares de los Bonos emitidos con cargo al Fondo y de los restantes acreedores del mismo. Europea de Titulización, S.A., Sociedad Gestora de Fondos de Titulización (en adelante "la Sociedad Gestora") figura inscrita en el registro especial de la Comisión Nacional del Mercado de Valores con el número 2.

La Sociedad Gestora con el objeto de consolidar la estructura financiera del Fondo y procurar la mayor cobertura posible para los riesgos inherentes a la emisión de Bonos, así como complementar la administración del Fondo, suscribió a la constitución del Fondo los contratos que a continuación se enumeran con indicación de las entidades de contrapartida:

- Apertura de Cuenta a Tipo de Interés Garantizado (Cuenta de Tesorería) Banco Sabadell con la comparecencia de Bancaja *
 - Préstamo Subordinado Bancaja*
 - Préstamo para Gastos Iniciales Bancaja*
 - Agencia de Pagos de los Bonos Banco Cooperativo con la comparecencia de Bancaja*
 - Intermediación Financiera Bancaja*
 - Administración de los Préstamos Hipotecarios y Depósito de los Certificados de Transmisión de Hipoteca Bancaja*
 - Dirección y Suscripción de la Emisión de Bonos Bancaja*
- * En la actualidad BANKIA

Adicionalmente, con motivo del descenso de las calificaciones crediticias otorgadas a Banco de Sabadell por las agencias de calificación, la Sociedad Gestora por cuenta del Fondo, ha suscrito los contratos de subrogación y novación modificativa no extintiva en sustitución de Banco de Sabadell, que a continuación se detallan con indicación de las entidades de contrapartida:

- Apertura de Cuenta a Tipo de Interés Garantizado (Cuenta de Tesorería) Banco Santander

A) EVOLUCIÓN DEL FONDO.

1. Derechos de Crédito - Certificados de Transmisión de Hipoteca

Los 5.250 Certificados de Transmisión de Hipoteca que se agrupan en el Fondo se han emitido por el plazo restante de vencimiento de cada uno de los Préstamos Hipotecarios participados cuyos capitales pendientes de reembolso a la fecha de emisión ascendían a 875.009.974,62 euros. Están representados en un título nominativo múltiple y participan del cien por cien del principal e intereses ordinarios y de demora de cada uno de los Préstamos Hipotecarios.

1.1 Movimiento de la cartera de Certificados de Transmisión de Hipoteca.

La distribución de la cartera según la divisa en que están denominados los Préstamos Hipotecarios es la siguiente:

Divisa	SITUACIÓN AL 31/12/2011		SITUACIÓN AL 31/12/2010		SITUACIÓN A LA CONSTITUCIÓN	
	Núm.	Principal pendiente	Núm.	Principal pendiente	Núm.	Principal pendiente
Euro - EUR EEUU Dólar - USD Japón Yen - JPY Reino Unido Libra - GBP Otras	5.111	829.630.082,98	5.206	859.708.948,84	5.250	875.009.974,62
Total	5.111	829.630.082,98	5.206	859.708.948,84	5.250	875.009.974,62

Importes en euros

El movimiento de la cartera de los Certificados de Transmisión de Hipoteca es el siguiente:

	Préstamos/ Créditos	Amortización de Principal		Principal pendiente amortizar	
		Ordinaria (1)	Anticipada	Saldo (fin de mes)	% (factor)
2010-07.23	5.250			875.009.974,62	100,00
2010	5.206	5.751.067,81	9.549.957,97	859.708.948,84	98,25
2011	5.111	15.464.688,90	14.614.176,96	829.630.082,98	94,79
Total		21.215.756,71	24.164.134,93		
Importes en euros					

Nota (1) Principal pendiente incluye el principal de las cuotas vencidas y no cobradas.

1.2 Morosidad.

La distribución por la antigüedad de la primera cuota vencida y no cobrada de los Certificados de Transmisión de Hipotecas en situación de impago, con información del principal pendiente de vencer, de la deuda total que incluye también los intereses devengados no vencidos y el valor de tasación inicial de los inmuebles hipotecados en garantía, es la siguiente:

Antigüedad Deuda	Número Operac.	Importe impagado			Deuda pendiente vencer	Deuda total	Valor tasación inmueble	% Deuda / v. tasación
		Principal	Intereses ordinarios	Total				
Hasta 1 mes	264	28.923,05	62.091,44	91.014,49	44.331.808,55	44.540.938,14	53.464.267,43	83,31
De 1 a 3 meses	175	77.754,18	159.276,64	237.030,82	30.723.053,90	31.043.014,42	35.722.597,00	86,90
De 3 a 6 meses	57	20.748,42	113.633,32	134.381,74	9.599.458,50	9.760.568,96	11.301.266,56	86,37
De 6 a 9 meses	35	18.796,98	119.051,65	137.848,63	5.629.628,22	5.782.970,57	6.421.211,24	90,06
De 9 a 12 meses	26	38.407,02	172.492,34	210.899,36	5.600.760,99	5.827.882,09	6.436.434,37	90,55
De 12 meses a 2 años	22	99.588,80	134.551,68	234.140,48	3.314.090,05	3.557.880,44	4.239.281,85	83,93
Más de 2 años	0	0,00	0,00	0,00	0,00	0,00	0,00	0,00
Totales	579	284.218,45	761.097,07	1.045.315,52	99.198.800,21	100.513.254,62	117.585.058,45	85,48
Importes en euros								

1.3 Estados de la cartera de Certificados de Transmisión de Hipoteca al 31 de diciembre de 2011 según las características más representativas.

Índices de referencia

La totalidad de los Préstamos Hipotecarios participados son a interés variable, efectuándose la determinación del tipo de interés nominal periódicamente, de acuerdo con las condiciones contractuales de cada préstamo o crédito.

La distribución de la cartera según el índice de referencia que sirve de base para la determinación del tipo de interés aplicable es la siguiente:

Índice Referencia	Número	Principal pendiente reembolso	% Tipo interés nominal	Margen s/índice referencia
EURIBOR/MIBOR a 1 año (M. Hipo)	5.111	829.630.082,98	2,97%	0,99
Total	5.111	829.630.082,98	2,97%	0,99
Importes en euros			Medias ponderadas por principal pendiente	

Tipo de interés nominal

La distribución por intervalos de los tipos de interés nominales aplicables a los Préstamos Hipotecarios es la siguiente:

Intervalo % Tipo interés nominal	SITUACIÓN AL 31/12/2011		SITUACIÓN AL 31/12/2010		SITUACIÓN A LA CONSTITUCIÓN	
	Núm.	Principal pendiente	Núm.	Principal pendiente	Núm.	Principal pendiente
Inferior a 1,00%					2	249.661,30
1,00%-1,49%			832	161.557.104,80	907	175.816.523,40
1,50%-1,99%	13	2.909.960,56	2.491	404.060.886,46	2.378	389.093.880,84
2,00%-2,49%	586	104.101.233,28	907	123.070.131,86	657	100.648.470,62
2,50%-2,99%	2.046	351.484.994,90	531	92.573.651,83	809	123.606.793,22
3,00%-3,49%	1.909	279.362.028,55	277	51.358.145,52	320	56.922.283,32
3,50%-3,99%	375	62.024.139,90	138	22.964.822,51	145	23.723.665,19
4,00%-4,49%	155	24.813.632,78	26	3.606.950,00	27	3.791.950,00
4,50%-4,99%	24	4.668.757,37	4	517.255,86	5	1.156.746,73
5,00%-5,49%	3	265.335,64				
5,50%-5,99%						
6,00%-6,49%						
6,50%-6,99%						
7,00%-7,49%						
7,50%-7,99%						
8,00%-8,49%						
8,50%-8,99%						
9,00%-9,49%						
9,50%-9,99%						
superior a 10,00%						
Total	5.111	829.630.082,98	5.206	859.708.948,84	5.250	875.009.974,62
% Tipo interés nominal:						
Medio ponderado por principal pendiente		2,53%		2,48%		2,49%
Importes en euros						

Nota: Principal pendiente incluye el principal de las cuotas vencidas y no cobrado.

Principal pendiente/Valor de la garantía.

La distribución según el valor de la razón entre el principal pendiente de amortizar de los Préstamos Hipotecarios y el valor de tasación de los inmuebles hipotecados en garantía, expresada en tanto por cien, es la siguiente:

Intervalo % Principal pdte./ valor garantía	SITUACIÓN AL 31/12/2011		SITUACIÓN AL 31/12/2010		SITUACIÓN A LA CONSTITUCIÓN	
	Núm.	Principal pendiente	Núm.	Principal pendiente	Núm.	Principal pendiente
0,01%-40,00%	247	13.524.378,77	234	12.562.612,76	205	11.893.936,85
40,01%-60,00%	292	31.554.612,71	247	27.084.470,67	239	25.771.914,91
60,01%-80,00%	865	131.680.816,31	753	114.367.111,81	716	106.652.919,36
80,01%-100,00%	3.707	652.870.275,19	3.972	705.694.753,60	4.090	730.691.203,50
100,01%-120,00%						
120,01%-140,00%						
140,01%-160,00%						
superior a 160,00%						
Total	5.111	829.630.082,98	5.206	859.708.948,84	5.250	875.009.974,62
% Principal Pendiente / Valor de Tasación:						
Medio ponderado por principal pendiente		84,72%		85,95%		86,49%
Importes en euros						

Nota: Principal pendiente incluye el principal de las cuotas vencidas y no cobrado.

Distribución geográfica.

La distribución geográfica según la región o comunidad donde se ubica el inmueble objeto de la garantía hipotecaria se presenta en el siguiente cuadro:

	SITUACIÓN AL 31/12/2011		SITUACIÓN AL 31/12/2010		SITUACIÓN A LA CONSTITUCIÓN	
	Núm.	Principal pendiente	Núm.	Principal pendiente	Núm.	Principal pendiente
Andalucía	611	98.438.681,97	620	101.027.646,24	622	102.397.338,32
Aragón	35	5.389.589,90	35	5.515.786,94	35	5.579.652,72
Asturias	44	5.961.259,82	44	6.064.502,77	44	6.108.106,38
Baleares	265	48.995.109,67	272	51.005.972,18	273	51.926.748,27
Canarias	252	38.622.293,52	253	39.554.590,02	253	39.768.890,13
Cantabria	23	4.454.396,13	23	4.538.273,86	23	4.574.515,64
Castilla y León	149	21.399.946,94	150	21.993.678,59	150	22.182.085,61
Castilla La Mancha	132	21.346.661,10	135	21.991.415,76	137	22.546.738,69
Cataluña	522	115.816.699,15	538	120.795.325,50	540	121.797.345,86
Ceuta	0	0,00				
Extremadura	52	5.772.273,17	54	6.047.096,55	54	6.090.453,43
Galicia	83	10.903.616,33	84	11.219.023,68	84	11.350.127,36
Madrid	355	72.397.145,98	358	74.254.541,92	362	75.622.405,45
Melilla	0	0,00				
Murcia	155	22.528.209,40	156	22.929.300,46	156	23.217.207,70
Navarra	25	4.270.502,99	25	4.358.824,39	25	4.395.748,73
La Rioja	13	1.300.156,53	13	1.335.131,45	13	1.356.020,06
Comunidad Valenciana	2.359	344.670.036,60	2.410	359.537.556,02	2.443	368.467.728,10
País Vasco	36	7.363.503,78	36	7.540.282,51	36	7.628.862,17
Total	5.111	829.630.082,98	5.206	859.708.948,84	5.250	875.009.974,62

Importe en euros

Nota: en caso de más de un inmueble hipotecado, la ubicación geográfica corresponde al inmueble de mayor valor
Principal pendiente incluye el principal de las cuotas vencidas y no cobrado.

1.4 Tasa de amortización anticipada

La evolución a final de cada ejercicio de la tasa de amortización anticipada del año y la tasa histórica desde la constitución del Fondo, expresada en tasa anual constante, es la siguiente:

	Principal pendiente (1)	% Sobre Inicial	Amortización Anticipada de Principal	Ejercicio	Histórico
				% Tasa Anual	% Tasa Anual
2010-07.23	875.009,975	100,00			
2010	859.708,949	98,25	9.549,958	2,44	2,44
2011	829.630,083	94,79	14.614,177	1,71	1,96

Importes en miles de euros

(1) Saldo de fin de mes

2. Bonos de Titulización

Los Bonos de Titulización se emitieron por un importe nominal total de 875.000.000,00 euros, integrados por 4.725 Bonos de la Serie A y 4.025 Bonos de la Serie B, de 100.000,00 euros de valor nominal, con calificaciones asignadas por la Agencia de Calificación, Moody's Investors Service ("Moody's") y Fitch Ratings ("Fitch"), según el siguiente detalle:

Serie de Bonos	Calificación de Moody's Inicial	Calificación de Moody's Actual	Calificación de Fitch Inicial	Calificación de Fitch Actual
Serie A	Aaa	Aaa	AAA	AAA
Serie B	Caa2	Caa2		

Los Bonos están representados mediante anotaciones en cuenta, siendo la Sociedad de Gestión de los Sistemas de Registro, Compensación y Liquidación de Valores S.A. (IBERCLEAR), la entidad encargada de la llevanza de su registro contable.

Los Bonos están admitidos a negociación en AIAF Mercado de Renta Fija que tiene reconocido oficialmente su carácter de mercado secundario oficial de valores.

Movimientos.

El movimiento de los Bonos de Titulización se muestra en los siguientes cuadros:

Emisión / Issue : Bonos Serie A / Series A Bonds
 Código / Code ISIN : ES0361746003
 Número / Number : 4.725 Bonos / Bonds

Fecha de Pago Payment Date	% Tipo Interés % Interest Rate	Cupón Coupon		Intereses Serie Series Interest			Principal Amortizado Principal Repaid			Saldo Principal Pendiente Outstanding Principal Balance			
		Bruto Gross	Neto Net	Pagados Paid	Impagados / Not Paid			Bono Bond	Serie Series	%	Bono Bond	Serie Series	%
				Totales Totals	Recuperados Recovered	Actuales Actual							
TOTALES Totals		2.341,88	1.896,92	9.113.155,08	0,00	0,00	0,00	8.503,60	40.179.510,00	8,50%	91.496,40	432.320.490,00	91,50%
23.02.2012	1,767%	413,167244	334,665468										
23.11.2011	1,833%	434,623830	352,045302	2.053.597,60	0,00	0,00	0,00	1.266,03	6.076.491,75	1,29%	91.496,40	432.320.490,00	91,50%
23.08.2011	1,734%	417,064730	337,822431	1.970.630,85	0,00	0,00	0,00	1.334,78	6.306.835,50	1,33%	92.782,43	438.396.981,75	92,78%
23.05.2011	1,379%	327,362135	265,163329	1.546.786,09	0,00	0,00	0,00	1.906,10	9.006.322,50	1,91%	94.117,21	444.703.817,25	94,12%
23.02.2011	1,340%	335,142707	271,465593	1.583.549,29	0,00	0,00	0,00	1.844,45	8.715.026,25	1,84%	96.023,31	453.710.139,75	96,02%
23.11.2010	1,254%	414,516667	335,758500	1.958.591,25	0,00	0,00	0,00	2.132,24	10.074.834,00	2,13%	97.867,76	462.425.166,00	97,87%
27.07.2010											100.000,00	472.500.000,00	100,00%

Emisión / Issue : Bonos Serie B / Series C Bonds
 Código / Code ISIN : ES0361746011
 Número / Number : 4.025 Bonos / Bonds

Fecha de Pago Payment Date	% Tipo Interés % Interest Rate	Cupón Coupon		Intereses Serie Series Interest			Principal Amortizado Principal Repaid			Saldo Principal Pendiente Outstanding Principal Balance			
		Bruto Gross	Neto Net	Pagados Paid	Impagados / Not Paid			Bono Bond	Serie Series	%	Bono Bond	Serie Series	%
					Totales Totals	Recuperados Recovered	Actuales Actual						
TOTALES Totals		3.101,01	2.511,82	10.252.580,63	0,00	0,00	0,00	0,00	0,00	0,00%	100.000,00	402.500.000,00	100,00%
23.02.2012	2,167%	553,788889	448,569000										
23.11.2011	2,233%	570,655556	462,231000	2.296.888,61	0,00	0,00	0,00	0,00	0,00	0,00%	100.000,00	402.500.000,00	100,00%
23.08.2011	2,134%	545,355556	441,738000	2.195.056,11	0,00	0,00	0,00	0,00	0,00	0,00%	100.000,00	402.500.000,00	100,00%
23.05.2011	1,779%	439,808333	356,244750	1.770.228,54	0,00	0,00	0,00	0,00	0,00	0,00%	100.000,00	402.500.000,00	100,00%
23.02.2011	1,740%	444,666667	360,180000	1.789.783,33	0,00	0,00	0,00	0,00	0,00	0,00%	100.000,00	402.500.000,00	100,00%
23.11.2010	1,654%	546,738889	442,858500	2.200.624,03	0,00	0,00	0,00	0,00	0,00	0,00%	100.000,00	402.500.000,00	100,00%
27.07.2010											100.000,00	402.500.000,00	100,00%

3. Variaciones o acciones realizadas por las diferentes agencias de calificación crediticia respecto de los bonos emitidos por el Fondo, respecto del cedente, de los administradores, agentes de pagos o contrapartidas de las permutas financieras existentes o cualquier otra de contratos suscritos por la sociedad gestora en nombre del Fondo.

3.1 Bonos de Titulización.

Durante el ejercicio no se han producido variaciones en las calificaciones asignadas por las diferentes agencias de calificación a los Bonos emitidos por el Fondo.

3.2 Entidades Intervinientes.

Durante el ejercicio no se han producido variaciones en las calificaciones asignadas por las Agencias de Calificación a las entidades intervinientes contraparte del Fondo y que pudieran afectar en virtud de los contratos suscritos con las mismas.

Entidad	Clase de interviniente	Fecha	Calificación de Fitch (*)
Banco de Sabadell	Contrato de Apertura de Cuenta a Tipo de Interés Garantizado (Cuenta de Tesorería)	Junio 2011	A-/F2

(*) Calificaciones de la deuda a largo / corto plazo no subordinada y no garantizada

B) FACTORES QUE HAN INFLUIDO EN LOS FLUJOS DE TESORERÍA GENERADOS Y APLICADOS EN EL EJERCICIO.

Los flujos de tesorería generados y aplicados en el ejercicio dependen de diversos factores que afectan especialmente a la rentabilidad (tipo de interés) y a la amortización experimentada por los Bonos. Estos factores están relacionados principalmente con el comportamiento de los derechos de crédito agrupados en el Fondo, de las operaciones contratadas para mitigar y distribuir los riesgos inherentes a éstos y para cubrir los desfases temporales entre los flujos de tesorería percibidos y aplicados y el riesgo de interés entre los derechos de crédito y los Bonos. Los datos más significativos respecto del comportamiento de los citados factores durante el ejercicio son:

1. Derechos de crédito

		<u>Ejercicio actual</u>
• Tipo de interés nominal medio ponderado	(1)	2,53%
• Tasa anual de amortización anticipada	(2)	1,71%
• Tasa de morosidad de 3 meses *	(2)	2,93%
• Tasa de morosidad de 18 meses *	(2)	0,02%

(1) Durante el ejercicio.

(2) Al cierre del ejercicio.

* Saldo vivo de principal de activos titulizados en mora (más de 3 meses o igual o superior a 18 meses) sobre el saldo vivo de principal del total de activos titulizados

2. Bonos de Titulación

		<u>Ejercicio actual</u>
• Tipo de interés nominal medio ponderado	(1)	1,83%

(1) Durante el ejercicio.
(2) Al cierre del ejercicio

3. Operaciones financieras

		<u>Ejercicio actual</u>
Cuenta de Tesorería		
• Tipo de interés nominal medio ponderado	(1)	1,40%
Préstamo Subordinado		
• Tipo de interés nominal medio ponderado	(1)	1,44%
Préstamo Gastos Iniciales		
• Tipo de interés nominal medio ponderado	(1)	1,43%
Fondo de Reserva		
• Saldo Requerido	(2)	43.750.000,00
• Saldo Dotado	(2)	43.750.000,00

(1) Durante el ejercicio.

(2) Al cierre del ejercicio.

C) MECANISMOS DE COBERTURA DE RIESGOS.

La actividad del Fondo está expuesta a diferentes tipos de riesgo financieros, como son el riesgo de crédito y el riesgo de tipos de interés.

- Riesgo de crédito:

Las principales exposiciones al riesgo de crédito son la morosidad y falencia de los derechos de crédito titulizados y el de contrapartida respecto de determinadas operaciones y servicios financieros contratados por el Fondo.

Para minimizar el riesgo de morosidad y falencia de los activos titulizados el Fondo cuenta con un Fondo de Reserva, depositado en la Cuenta de Tesorería.

Asimismo, la subordinación y postergación en el pago de intereses y de reembolso de principal entre los Bonos de las diferentes Series que se deriva del lugar que ocupan en la aplicación de los Fondos Disponibles así como de las reglas de Distribución de los Fondos Disponibles para Amortización del Orden de Prelación de Pagos, o en la aplicación de los Fondos Disponibles de Liquidación del Orden de Prelación de Pagos de Liquidación constituyen un mecanismo diferenciado de protección entre las Series.

Para mitigar el riesgo de contrapartida motivado por un posible descenso en las calificaciones crediticias otorgadas por las Agencias de Calificación a las entidades de contrapartida de las diferentes operaciones y servicios financieros, se establecen, dependiendo de los términos contractuales, determinadas actuaciones como son:

- a) Aval a la contraparte por una tercera entidad con unas calificaciones crediticias mínima requerida, según las escalas de calificación de las Agencias de Calificación, que garantice el cumplimiento de las obligaciones contractuales de la contraparte, durante el tiempo que se mantenga la situación de pérdida de la calificación.
- b) Sustitución de la contraparte por una tercera entidad con unas calificaciones crediticias mínimas requeridas, según las escalas de calificación de las Agencias de Calificación.
- c) Constitución por la contraparte de depósitos de efectivo o de valores a favor del Fondo por importes determinados en cada momento, en garantía del cumplimiento de las obligaciones contractuales de la contraparte efectuados en una entidad con unas calificaciones crediticias mínimas requeridas, según las escalas de calificación de las Agencias de Calificación.

- Riesgo de tipo de interés:

La exposición surge como consecuencia de la variación de los tipos de interés los derechos de crédito adquiridos por el Fondo, cuya determinación se realiza, generalmente con una periodicidad diferente a la de los pasivos emitidos por el Fondo además de hallarse aquellos referenciados a índices diferentes de estos.

Mediante el Fondo de Reserva se mitiga el riesgo de tipo de interés (riesgo de base) que tiene lugar en el Fondo por el hecho de encontrarse los Préstamos Hipotecarios sometidos a intereses variables con índice de referencia Euribor a 12 meses y diferentes periodos de revisión y de liquidación a los intereses variables establecidos para los Bonos referenciados al Euribor a 3 meses y con periodos de devengo y liquidación trimestrales.

De la misma manera a través de Apertura de Cuenta a Tipo de Interés Garantizado (Cuenta de Tesorería) se mitiga parcialmente la merma de rentabilidad de la liquidez del Fondo por el desfase temporal entre los ingresos percibidos diariamente de los Préstamos Hipotecarios hasta que se produce el pago de los intereses y reembolso de principal de los Bonos en la Fecha de Pago inmediatamente posterior.

D) PERSPECTIVAS DE FUTURO.

A la fecha de formulación de estas cuentas anuales, y desde el 31 de diciembre de 2011, no ha ocurrido ningún hecho que afecte o modifique significativamente la información contenida en memoria.

El Fondo se extingue en todo caso al amortizarse íntegramente los Certificados de Transmisión de Hipotecas que agrupa. Asimismo de acuerdo con determinados aspectos de liquidación anticipada contenidos en la Ley 19/1992 de 7 de julio y recogidos en la escritura de constitución, el Fondo puede liquidarse anticipadamente cuando el importe del Saldo Vivo de los Préstamos Hipotecarios pendientes de amortización sea inferior al 10 por 100 del Saldo Vivo inicial, siempre y cuando puedan ser atendidas y canceladas en su totalidad todas y cada una de las obligaciones de pago derivadas de los Bonos emitidos de cada Serie. En todo caso, la extinción del Fondo se producirá en la fecha de vencimiento final (23 de mayo de 2063 o, si éste no fuera un Día Hábil, el siguiente Día Hábil).

A la fecha de formulación de estas cuentas anuales, no se prevé que durante el ejercicio 2012 el Fondo se pueda encontrar en alguno de los supuestos de liquidación anticipada del Fondo. No obstante:

(i) La Emisión de Bonos se realiza con la intención de ser suscrita en su integridad por la Entidad Cedente con el objeto de disponer de activos líquidos que puedan ser utilizados como garantía en operaciones con el Eurosistema o ser enajenados en el mercado.

(ii) La Sociedad Gestora, previa comunicación a la CNMV, estará facultada para proceder a la liquidación anticipada del Fondo cuando cuente con el consentimiento y la aceptación expresa de la totalidad de los tenedores de los Bonos de todas y cada una de las Series y de todas las contrapartes de los contratos en vigor con el Fondo, tanto en relación al pago de cantidades que dicha Liquidación Anticipada implique como en relación al procedimiento en que vaya a llevarla a cabo,

Vida media y amortización final de los Bonos de cada una de las Series estimadas al 31.12.2011 según diferentes hipótesis de tasas de amortización anticipada de los Certificados de Transmisión de Hipoteca

El siguiente cuadro muestra la vida media y fecha de amortización final de cada serie de los Bonos emitidos, obtenidas de la proyección de flujos futuros de efectivo bajo las hipótesis del ejercicio o no de amortización anticipada opcional cuando el Saldo Vivo de los derechos de crédito sea inferior al 10% del Saldo Vivo inicial, los fallidos de la cartera de préstamos titulizados no recuperados sea del 0% y mantenimiento constante de las diferentes tasas de amortización anticipada.

VIDA MEDIA Y AMORTIZACIÓN FINAL (EN AÑOS) ESTIMADAS SEGÚN DIFERENTES HIPÓTESIS DE % TASA DE AMORTIZACIÓN ANTICIPADA										
TASA AMORTIZACIÓN ANTICIPADA										
% MENSUAL CONSTANTE		0,17%	0,34%	0,51%	0,69%	0,87%	1,06%	1,25%	1,44%	
% ANUAL EQUIVALENTE		2,00%	4,00%	6,00%	8,00%	10,00%	12,00%	14,00%	16,00%	
BONOS SERIE A										
Sin amort. opcional ⁽¹⁾	Vida media	años	7,10	5,12	3,96	3,22	2,71	2,34	2,06	1,84
	Amortización Final	fecha	29/12/2018	03/01/2017	08/11/2015	11/02/2015	09/08/2014	27/03/2014	15/12/2013	26/09/2013
		años	14,76	11,01	8,50	7,01	5,75	5,01	4,50	4,00
		fecha	23/08/2026	23/11/2022	23/05/2020	23/11/2018	23/08/2017	23/11/2016	23/05/2016	23/11/2015
Con amort. opcional ⁽¹⁾	Vida media	años	7,10	5,12	3,96	3,22	2,71	2,34	2,06	1,84
	Amortización Final	fecha	29/12/2018	03/01/2017	08/11/2015	11/02/2015	09/08/2014	27/03/2014	15/12/2013	26/09/2013
		años	14,76	11,01	8,50	7,01	5,75	5,01	4,50	4,00
		fecha	23/08/2026	23/11/2022	23/05/2020	23/11/2018	23/08/2017	23/11/2016	23/05/2016	23/11/2015
BONOS SERIE B										
Sin amort. opcional ⁽¹⁾	Vida media	años	24,39	20,44	17,23	14,69	12,69	11,09	9,81	8,75
	Amortización Final	fecha	08/04/2036	26/04/2032	10/02/2029	30/07/2026	29/07/2024	24/12/2022	10/09/2021	21/08/2020
		años	47,78	47,78	47,78	47,78	47,78	47,78	47,78	47,78
		fecha	23/08/2059	23/08/2059	23/08/2059	23/08/2059	23/08/2059	23/08/2059	23/08/2059	23/08/2059
Con amort. opcional ⁽¹⁾	Vida media	años	23,49	19,37	16,03	13,46	11,46	9,96	8,75	7,81
	Amortización Final	fecha	16/05/2035	02/04/2031	01/12/2027	05/05/2025	08/05/2023	05/11/2021	19/08/2020	11/09/2019
		años	30,02	26,27	22,51	19,27	16,51	14,51	12,76	11,50
		fecha	23/11/2041	23/02/2038	23/05/2034	23/02/2031	23/05/2028	23/05/2026	23/08/2024	23/05/2023

Hipótesis de cálculo:

- Ejercicio de amortización anticipada opcional (1) cuando el Saldo Vivo de los Préstamos Titulizados sea inferior al 10% del Saldo Vivo inicial.
- Fallidos de la cartera de Préstamos titulizados no recuperados: 0%
- Mantenimiento constante de la tasa de amortización anticipada de los Préstamos titulizados.
- Período de Restitución de Préstamos finalizado con fecha 23 de febrero de 2009

**Anexos a las Cuentas Anuales e Informe de Gestión del ejercicio 2011; Estados Financieros Públicos
conforme a la Circular 2/2009 de 25 de marzo de la Comisión Nacional de Valores**

Estado S.05.1 Cuadro A

Estado S.05.1 Cuadro B

Estado S.05.1 Cuadro C

Estado S.05.1 Cuadro D

Estado S.05.1 Cuadro E

Estado S.05.2 Cuadro A

Estado S.05.2 Cuadro B

Estado S.05.2 Cuadro C

Estado S.05.2 Cuadro D

Estado S.05.3

Estado S.05.4

Estado S.05.5 Cuadro A

Estado S.05.5 Cuadro B

Estado S.05.5 Cuadro C

Estado S.05.5 Cuadro D

Estado S.05.5 Cuadro E

Estado S.05.5 Cuadro F

Estado S.05.5 Cuadro G

Estado S.06 Notas Explicativas

ESTADOS FINANCIEROS PÚBLICOS DE FONDOS DE TITULIZACIÓN DE ACTIVOS

S.05.1

Denominación del Fondo: **MBS BANCAJA 7, FONDO DE TITULIZACION DE ACTIVOS**

Denominación del compartimento:

Denominación de la gestora: **EUROPEA DE TITULIZACION, S.A., S.G.F.T.**

Estados agregados: **No**

Periodo: **2º Semestre**

Ejercicio: **2011**

Entidades cedentes de los activos titulizados: CAJA DE AHORROS DE VALENCIA, CASTELLON Y ALICANTE, BANCAJA

INFORMACIÓN RELATIVA A LOS ACTIVOS CEDIDOS AL FONDO DE TITULIZACIÓN

(Las cifras relativas a importes se consignarán en miles de euros)

CUADRO A Tipología de activos titulizados	Situación actual 31/12/2011				Situación cierre anual anterior 31/12/2010				Situación inicial 23/07/2010			
	Nº de activos vivos	Principal pendiente (1)			Nº de activos vivos	Principal pendiente (1)			Nº de activos vivos	Principal pendiente (1)		
Participaciones hipotecarias	0001		0030		0060		0090		0120		0150	
Certificados de transmisión hipotecaria	0002	5.111	0031	829.630	0061	5.206	0091	859.709	0121	5.250	0151	875.010
Préstamos hipotecarios	0003		0032		0062		0092		0122		0152	
Cédulas hipotecarias	0004		0033		0063		0093		0123		0153	
Préstamos a promotores	0005		0034		0064		0094		0124		0154	
Préstamos a PYMES	0007		0036		0066		0096		0126		0156	
Préstamos a empresas	0008		0037		0067		0097		0127		0157	
Préstamos Corporativos	0009		0038		0068		0098		0128		0158	
Cédulas territoriales	0010		0039		0069		0099		0129		0159	
Bonos de tesorería	0011		0040		0070		0100		0130		0160	
Deuda subordinada	0012		0041		0071		0101		0131		0161	
Créditos AAPP	0013		0042		0072		0102		0132		0162	
Préstamos consumo	0014		0043		0073		0103		0133		0163	
Préstamos automoción	0015		0044		0074		0104		0134		0164	
Arrendamiento financiero	0016		0045		0075		0105		0135		0165	
Cuentas a cobrar	0017		0046		0076		0106		0136		0166	
Derechos de crédito futuros	0018		0047		0077		0107		0137		0167	
Bonos de titulización	0019		0048		0078		0108		0138		0168	
Otros	0020		0049		0079		0109		0139		0169	
Total	0021	5.111	0050	829.630	0080	5.206	0110	859.709	0140	5.250	0170	875.010

(1) Entendido como principal pendiente el importe de principal pendiente de reembolso

ESTADOS FINANCIEROS PÚBLICOS DE FONDOS DE TITULIZACIÓN DE ACTIVOS

S.05.1

Denominación del Fondo: **MBS BANCAJA 7, FONDO DE TITULIZACION DE ACTIVOS**
 Denominación del compartimento:
 Denominación de la gestora: **EUROPEA DE TITULIZACION, S.A., S.G.F.T.**
 Estados agregados: **No**
 Periodo: **2º Semestre**
 Ejercicio: **2011**
 Entidades cedentes de los activos titulizados: CAJA DE AHORROS DE VALENCIA, CASTELLON Y ALICANTE, BANCAJA

INFORMACIÓN RELATIVA A LOS ACTIVOS CEDIDOS AL FONDO DE TITULIZACIÓN

(Las cifras relativas a importes se consignarán en miles de euros)

CUADRO B

Movimiento de la cartera de activos titulizados/Tasa de amortización anticipada	Situación actual 31/12/2011		Situación cierre anual anterior 31/12/2010	
Importe de Principal Fallido desde el cierre anual anterior	0196	-2.065	0206	
Derechos de crédito dados de baja por dación/adjudicación de bienes desde el cierre anual anterior	0197		0207	
Amortización ordinaria desde el cierre anual anterior	0200	-13.400	0210	-5.751
Amortización anticipada desde el cierre anual anterior	0201	-14.614	0211	-9.550
Total importe amortizado acumulado, incluyendo adjudicaciones y otros pagos en especie, desde el origen del Fondo	0202	-45.380	0212	-15.301
Importe de principal pendiente de amortización de los nuevos activos incorporados en el periodo (1)	0203	0	0213	875.010
Principal pendiente cierre del periodo (2)	0204	829.630	0214	859.709
Tasa amortización anticipada efectiva del periodo (%)	0205	1,71	0215	2,44

(1) En fondos abiertos, importe de principal pendiente de reembolso en la fecha de presentación de la información de los nuevos activos incorporados en el periodo

(2) Importe del principal pendiente de reembolso de la totalidad de los activos (incluidas las nuevas incorporaciones del periodo) a fecha del informe

ESTADOS FINANCIEROS PÚBLICOS DE FONDOS DE TITULIZACIÓN DE ACTIVOS

S.05.1

Denominación del Fondo: **MBS BANCAJA 7, FONDO DE TITULIZACION DE ACTIVOS**

Denominación del compartimento:

Denominación de la gestora: **EUROPEA DE TITULIZACION, S.A., S.G.F.T.**

Estados agregados: **No**

Periodo: **2º Semestre**

Ejercicio: **2011**

Entidades cedentes de los activos titulizados: CAJA DE AHORROS DE VALENCIA, CASTELLON Y ALICANTE, BANCAJA

INFORMACIÓN RELATIVA A LOS ACTIVOS CEDIDOS AL FONDO DE TITULIZACIÓN

(Las cifras relativas a importes se consignarán en miles de euros)

CUADRO C

Total Impagados (1)	Nº de activos	Importe impagado						Principal pendiente no vencido	Deuda Total			
		Principal pendiente vencido		Intereses ordinarios (2)		Total						
Hasta 1 mes	0700	264	0710	29	0720	62	0730	91	0740	44.332	0750	44.541
De 1 a 3 meses	0701	175	0711	78	0721	159	0731	237	0741	30.723	0751	31.043
De 3 a 6 meses	0703	57	0713	21	0723	114	0733	135	0743	9.599	0753	9.761
De 6 a 9 meses	0704	35	0714	19	0724	119	0734	138	0744	5.630	0754	5.783
De 9 a 12 meses	0705	26	0715	38	0725	172	0735	210	0745	5.601	0755	5.827
De 12 meses a 2 años	0706	22	0716	99	0726	135	0736	234	0746	3.314	0756	3.558
Más de 2 años	0708	0	0718	0	0728	0	0738	0	0748	0	0758	0
Total	0709	579	0719	284	0729	761	0739	1.045	0749	99.199	0759	100.513

(1) La distribución de los activos vencidos impagados entre los distintos tramos señalados se realizará en función de la antigüedad de la primera cuota vencida y no cobrada. Los intervalos se entenderán excluido el de inicio e incluido el final (p.e. De 1 a 3 meses, esto es: superior a 1 mes y menor o igual a 3 meses)

(2) Importe de intereses cuyo devengo, en su caso, se ha interrumpido conforme lo establecido en el apartado 12 de la norma 13ª de la Circular(p.e. De 1 a 3 meses, esto es: superior a 1 mes y menor o igual a 3 meses)

Impagados con garantía real (2)	Nº de activos	Importe impagado						Deuda Total	Valor garantía (3)	Valor Garantía con Tasación > 2 años (4)	% Deuda/v. Tasación							
		Principal pendiente vencido		Intereses ordinarios		Total	Principal pendiente no vencido											
Hasta 1 mes	0772	264	0782	29	0792	62	0802	91	0812	44.332	0822	44.541	0832	53.465	0842	83,31		
De 1 a 3 meses	0773	175	0783	78	0793	159	0803	237	0813	30.723	0823	31.043	0833	35.723	0843	86,90		
De 3 a 6 meses	0774	57	0784	21	0794	114	0804	135	0814	9.599	0824	9.761	0834	11.301	1854	11.302	0844	86,37
De 6 a 9 meses	0775	35	0785	19	0795	119	0805	138	0815	5.630	0825	5.783	0835	6.421	1855	6.421	0845	90,06
De 9 a 12 meses	0776	26	0786	38	0796	172	0806	210	0816	5.601	0826	5.827	0836	6.436	1856	6.436	0846	90,54
De 12 meses a 2 años	0777	22	0787	99	0797	135	0807	234	0817	3.314	0827	3.558	0837	4.239	1857	4.239	0847	83,93
Más de 2 años	0778	0	0788	0	0798	0	0808	0	0818	0	0828	0	0838	0	1858	0	0848	0,00
Total	0779	579	0789	284	0799	761	0809	1.045	0819	99.199	0829	100.513	0839	117.585			0849	85,48

(2) La distribución de los activos vencidos impagados entre los distintos tramos señalados se realizará en función de la antigüedad de la primera cuota vencida y no cobrada. Los intervalos se entenderán excluido el de inicio e incluido el final (p.e. De 1 a 2 meses, estos es: superior a 1 mes y menor o igual a 2 meses)

(3) Cumplimentar con la última valoración disponible de tasación del inmueble o valor razonable de la garantía real (acciones o deuda pignoral, etc.) si el valor de las mismas se ha considerado en el momento inicial del Fondo

(4) Se incluirá el valor de las garantías que tengan una tasación superior a dos años

ESTADOS FINANCIEROS PÚBLICOS DE FONDOS DE TITULIZACIÓN DE ACTIVOS

S.05.1

Denominación del Fondo: **MBS BANCAJA 7, FONDO DE TITULIZACION DE ACTIVOS**

Denominación del compartimento:

Denominación de la gestora: **EUROPEA DE TITULIZACION, S.A., S.G.F.T.**

Estados agregados: **No**

Periodo: **2º Semestre**

Ejercicio: **2011**

Entidades cedentes de los activos titulizados: CAJA DE AHORROS DE VALENCIA, CASTELLON Y ALICANTE, BANCAJA

INFORMACIÓN RELATIVA A LOS ACTIVOS CEDIDOS AL FONDO DE TITULIZACIÓN

CUADRO D	Situación actual 31/12/2011						Situación cierre anual anterior 31/12/2010						Escenario inicial					
	Tasa de activos dudosos (A)		Tasa de fallido (contable) (B)		Tasa de recuperación fallidos (D)		Tasa de activos dudosos (A)		Tasa de fallido (contable) (B)		Tasa de recuperación fallidos (D)		Tasa de activos dudosos (A)		Tasa de fallido (contable) (B)		Tasa de recuperación fallidos (D)	
Participaciones hipotecarias	0850		0868		0886		0904		0922		0940		0958		0976		0994	
Certificados de transmisión de hipoteca	0851	3,58	0869	0,25	0887		0905	0,38	0923		0941		0959	5,10	0977	1,08	0995	70,00
Préstamos hipotecarios	0852		0870		0888		0906		0924		0942		0960		0978		0996	
Cédulas Hipotecarias	0853		0871		0889		0907		0925		0943		0961		0979		0997	
Préstamos a promotores	0854		0872		0890		0908		0926		0944		0962		0980		0998	
Préstamos a PYMES	0855		0873		0891		0909		0927		0945		0963		0981		0999	
Préstamos a empresas	0856		0874		0892		0910		0928		0946		0964		0982		1000	
Préstamos Corporativos	0857		0875		0893		0911		0929		0947		0965		0983		1001	
Cédulas Territoriales	1066		1084		1102		1120		1138		1156		1174		1192		1210	
Bonos de Tesorería	0858		0876		0894		0912		0930		0948		0966		0984		1002	
Deuda subordinada	0859		0877		0895		0913		0931		0949		0967		0985		1003	
Créditos AAPP	0860		0878		0896		0914		0932		0950		0968		0986		1004	
Préstamos Consumo	0861		0879		0897		0915		0933		0951		0969		0987		1005	
Préstamos automoción	0862		0880		0898		0916		0934		0952		0970		0988		1006	
Cuotas arrendamiento financiero	0863		0881		0899		0917		0935		0953		0971		0989		1007	
Cuentas a cobrar	0864		0882		0900		0918		0936		0954		0972		0990		1008	
Derechos de crédito futuros	0865		0883		0901		0919		0937		0955		0973		0991		1009	
Bonos de titulización	0866		0884		0902		0920		0938		0956		0974		0992		1010	
Otros	0867		0885		0903		0921		0939		0957		0975		0993		1011	

(1) Estos ratios se referirán exclusivamente a la cartera de activos cedidos al Fondo (presentados en el balance en la partida de "derechos de crédito") y se expresarán en términos porcentuales

(A) Determinada por el cociente entre el principal de los activos clasificados como dudosos a la fecha de presentación de la información, y el principal pendiente (sin incluir intereses, e incluyendo principales impagados) del total activos dados de alta en el balance a la fecha de presentación de la información. La clasificación como dudosos se realizará con arreglo a lo previsto en las Normas 13ª y 23ª

(B) Determinada por el cociente entre el principal de los activos clasificados como fallidos a la fecha de presentación de la información, y el principal pendiente del total de los activos dados de alta en el balance a la fecha de presentación de la información más el principal de los activos clasificados como fallidos. Se considerará la definición de fallidos recogida en la Circular (no necesariamente coincidentes con la definición de la escritura o folleto, recogidas en el estado 5.4)

(D) Determinada por el cociente entre el importe total de recuperaciones de principal de activos clasificados como fallidos que se hayan producido en los últimos 12 meses desde el cierre del mismo período del año anterior y el importe de principal de activos clasificados como fallidos al cierre del mismo período del año anterior

ESTADOS FINANCIEROS PÚBLICOS DE FONDOS DE TITULIZACIÓN DE ACTIVOS

S.05.1

Denominación del Fondo: **MBS BANCAJA 7, FONDO DE TITULIZACION DE ACTIVOS**
 Denominación del compartimento:
 Denominación de la gestora: **EUROPEA DE TITULIZACION, S.A., S.G.F.T.**
 Estados agregados: **No**
 Periodo: **2º Semestre**
 Ejercicio: **2011**
 Entidades cedentes de los activos titulizados: CAJA DE AHORROS DE VALENCIA, CASTELLON Y ALICANTE, BANCAJA

INFORMACIÓN RELATIVA A LOS ACTIVOS CEDIDOS AL FONDO DE TITULIZACIÓN

(Las cifras relativas a importes se consignarán en miles de euros)

CUADRO E Vida residual de los activos cedidos al Fondo (1)	Situación actual 31/12/2011				Situación cierre anual anterior 31/12/2010				Situación inicial 23/07/2010			
	Nº de activos vivos		Principal pendiente		Nº de activos vivos		Principal pendiente		Nº de activos vivos		Principal pendiente	
Inferior a 1 año	1300	0	1310	0	1320	0	1330	0	1340	0	1350	0
Entre 1 y 2 años	1301	0	1311	0	1321	0	1331	0	1341	0	1351	0
Entre 2 y 3 años	1302	1	1312	65	1322	0	1332	0	1342	0	1352	0
Entre 3 y 5 años	1303	8	1313	392	1323	4	1333	170	1343	2	1353	232
Entre 5 y 10 años	1304	78	1314	4.182	1324	59	1334	3.350	1344	56	1354	3.176
Superior a 10 años	1305	5.024	1315	824.991	1325	5.143	1335	856.189	1345	5.192	1355	871.602
Total	1306	5.111	1316	829.630	1326	5.206	1336	859.709	1346	5.250	1356	875.010
Vida residual media ponderada (años)	1307	33,07			1327	34,03			1347	34,41		

(1) Los intervalos se entenderán excluido el inicio del mismo e incluido el final (p.e. Entre 1 y 2 años: superior a 1 año y menor o igual a 2 años)

Antigüedad	Situación actual 31/12/2011		Situación cierre anual anterior 31/12/2010		Situación inicial 23/07/2010	
	Años		Años		Años	
Antigüedad media ponderada	0630	3,61	0632	2,60	0634	2,15

ESTADOS FINANCIEROS PÚBLICOS DE FONDOS DE TITULIZACIÓN DE ACTIVOS

S.05.2

Denominación del Fondo: **MBS BANCAJA 7, FONDO DE TITULIZACION DE ACTIVOS**

Denominación del compartimento:

Denominación de la gestora: **EUROPEA DE TITULIZACION, S.A., S.G.F.T.**

Estados agregados: **No**

Periodo: **2º Semestre**

Ejercicio: **2011**

Mercados de cotización de los valores emitidos: AIAF

INFORMACIÓN RELATIVA A LOS PASIVOS EMITIDOS POR EL FONDO

(Las cifras relativas a importes se consignarán en miles de euros y se referirán al total de la serie salvo que expresamente se solicite el valor unitario)

CUADRO A		Situación actual 31/12/2011				Situación cierre anual anterior 31/12/2010				Escenario inicial 23/07/2010			
		Denominación serie	Nº de pasivos emitidos	Nominal unitario	Vida media de los pasivos (1)	Nº de pasivos emitidos	Nominal unitario	Vida media de los pasivos (1)	Nº de pasivos emitidos	Nominal unitario	Vida media de los pasivos (1)		
Serie (2)		0001	0002	0003	0004	0005	0006	0007	0008	0009	0070	0080	0090
ES0361746003	BONOSA	4.725	91	432.320	11,56	4.725	98	462.425	13,31	4.725	100	472.500	12,15
ES0361746011	BONOSB	4.025	100	402.500	28,81	4.025	100	402.500	30,35	4.025	100	402.500	21,58
Total		8006	8.750	8025	834.820	8045	8.750	8065	864.925	8085	8.750	8105	875.000

(1) Importes en años. En caso de ser estimado se indicará en las notas explicativas las hipótesis de estimación

(2) La gestora deberá cumplimentar la denominación de la serie (ISIN) y su denominación. Cuando los títulos emitidos no tengan ISIN se rellenará exclusivamente la columna de denominación

ESTADOS FINANCIEROS PÚBLICOS DE FONDOS DE TITULIZACIÓN DE ACTIVOS

S.05.2

Denominación del Fondo: **MBS BANCAJA 7, FONDO DE TITULIZACION DE ACTIVOS**

Denominación del compartimento:

Denominación de la gestora: **EUROPEA DE TITULIZACION, S.A., S.G.F.T.**

Estados agregados: **No**

Periodo: **2º Semestre**

Ejercicio: **2011**

Mercados de cotización de los valores emitidos: AIAF

INFORMACIÓN RELATIVA A LOS PASIVOS EMITIDOS POR EL FONDO

(Las cifras relativas a importes se consignarán en miles de euros y se referirán al total de la serie salvo que expresamente se solicite el valor unitario)

		Intereses								Principal pendiente									
Serie (1)	Denominación serie	Grado de subordinación (2)	Índice de referencia (3)	Margen (4)	Tipo aplicado	Base de cálculo de intereses	Días Acumulados (5)	Intereses Acumulados (6)	Intereses impagados	Principal no vencido	Principal impagado	Total pendiente	Corrección de valor por repercusión de pérdidas						
														9950	9960	9970	9980	9990	9991
BONOSA	ES0361746003	NS	Euribor 03 meses	0,30	1,76	360	39	828	0	432.320	0	432.320							
BONOSB	ES0361746011	S	Euribor 03 meses	0,70	2,16	360	39	944	0	402.500	0	402.500							
Total								9228	1.772	9105		9085	834.820	9095		9115	834.820	9227	

(1) La gestora deberá cumplimentar la denominación de la serie (ISIN) y su denominación. Cuando los títulos emitidos no tengan ISIN se rellenará exclusivamente la columna de denominación

(2) La gestora deberá indicar si la serie es subordinada o no subordinada (S=Subordinada; NS=No subordinada)

(3) La gestora deberá cumplimentar el índice de referencia que corresponda en cada caso (EURIBOR un año, EURIBOR a tres meses...). En el caso de tipos fijos esta columna se cumplimentará con el término "fijo"

(4) En el caso de tipos fijos esta columna no se cumplimentará

(5) Días acumulados desde la última fecha de pago

(6) Intereses acumulados desde la última fecha de pago

ESTADOS FINANCIEROS PÚBLICOS DE FONDOS DE TITULIZACIÓN DE ACTIVOS

S.05.2

Denominación del Fondo: **MBS BANCAJA 7, FONDO DE TITULIZACION DE ACTIVOS**

Denominación del compartimento:

Denominación de la gestora: **EUROPEA DE TITULIZACION, S.A., S.G.F.T.**

Estados agregados: **No**

Periodo: **2º Semestre**

Ejercicio: **2011**

Mercados de cotización de los valores emitidos: AIAF

INFORMACIÓN RELATIVA A LOS PASIVOS EMITIDOS POR EL FONDO

(Las cifras relativas a importes se consignarán en miles de euros y se referirán al total de la serie salvo que expresamente se solicite el valor unitario)

CUADRO C			Situación actual 31/12/2011				Situación cierre anual anterior 31/12/2010			
			Amortización principal		Intereses		Amortización principal		Intereses	
Serie (1)	Denominación serie	Fecha final (2)	Pagos del periodo (3)	Pagos acumulados (4)	Pagos del periodo (3)	Pagos acumulados (4)	Pagos del periodo (3)	Pagos acumulados (4)	Pagos del periodo (3)	Pagos acumulados (4)
		7290	7300	7310	7320	7330	7340	7350	7360	7370
ES0361746003	BONOSA	23-05-2063	30.105	40.180	7.154	9.113	10.075	10.075	1.959	1.959
ES0361746011	BONOSB	23-05-2063	0	0	8.053	10.253	0	0	2.200	2.200
Total			7305	30.105	7315	40.180	7325	15.207	7335	19.366
							7345	10.075	7355	10.075
									7365	4.159
									7375	4.159

(1) La gestora deberá cumplimentar la denominación de la serie (ISIN) y su denominación. Cuando los títulos emitidos no tengan ISIN se rellenará exclusivamente la columna de denominación

(2) Entendiendo como fecha final aquella que de acuerdo con la documentación contractual determine la extinción del Fondo, siempre que no se haya producido previamente una causa de liquidación anticipada

(3) Total de pagos realizados desde el último cierre anual

(4) Total de pagos realizados desde la fecha de constitución del Fondo

ESTADOS FINANCIEROS PÚBLICOS DE FONDOS DE TITULIZACIÓN DE ACTIVOS

S.05.2

Denominación del Fondo: **MBS BANCAJA 7, FONDO DE TITULIZACION DE ACTIVOS**

Denominación del compartimento:

Denominación de la gestora: **EUROPEA DE TITULIZACION, S.A., S.G.F.T.**

Estados agregados: **No**

Periodo: **2º Semestre**

Ejercicio: **2011**

Mercados de cotización de los valores emitidos: AIAF

INFORMACIÓN RELATIVA A LOS PASIVOS EMITIDOS POR EL FONDO

CUADRO D

Serie (1)	Denominación serie	Calificación				
		Fecha último cambio de calificación crediticia	Agencia de calificación crediticia (2)	Situación actual	Situación anual cierre anterior	Situación inicial
		3310	3330	3350	3360	3370
ES0361746003	BONOSA	23-07-2010	FCH	AAA	AAA	AAA
ES0361746003	BONOSA	23-07-2010	MDY	Aaa	Aaa	Aaa
ES0361746011	BONOSB	23-07-2010	FCH	n.c.	n.c.	n.c.
ES0361746011	BONOSB	23-07-2010	MDY	Caa2	Caa2	Caa2

(1) La gestora deberá cumplimentar la denominación de la serie (ISIN) y su denominación. Cuando los títulos emitidos no tengan ISIN se rellenará exclusivamente la columna de denominación

(2) La gestora deberá cumplimentar la calificación crediticia otorgada por cda agencia de rating, cuya denominación también deberá ser cumplimentada, para serie - MDY para Moody's; SYP para Standard & Poors; FCH para Fitch; DBRS para Dominion Bond Rating Service -

ESTADOS FINANCIEROS PÚBLICOS DE FONDOS DE TITULIZACIÓN DE ACTIVOS

S.05.3

Denominación del Fondo: **MBS BANCAJA 7, FONDO DE TITULIZACION DE ACTIVOS**

Denominación del compartimento:

Denominación de la gestora: **EUROPEA DE TITULIZACION, S.A., S.G.F.T.**

Estados agregados: **No**

Periodo: **2º Semestre**

Ejercicio: **2011**

INFORMACIÓN SOBRE MEJORAS CREDITICIAS

(Las cifras relativas a importes se consignarán en miles de euros)

		Situación actual 31/12/2011		Situación cierre anual anterior 31/12/2010	
1. Importe del Fondo de Reserva	0010	43.750	1010	43.750	
2. Porcentaje que representa el Fondo de Reserva, u otras mejoras equivalentes, sobre el total de activos titulizados	0020	5,27	1020	5,09	
3. Exceso de spread (%) (1)	0040	0,70	1040	1,27	
4. Permuta financiera de intereses (S/N)	0050	No	1050	No	
5. Permuta financiera de tipos de cambio (S/N)	0070	No	1070	No	
6. Otras permutas financieras (S/N)	0080	No	1080	No	
7. Importe disponible de la línea/s de liquidez (2)	0090	0	1090	0	
8. Subordinación de series (S/N)	0110	Si	1110	Si	
9. Porcentaje del importe pendiente de las series no subordinadas sobre el importe pendiente del total de bonos (3)	0120	51,79	1120	53,46	
10. Importe de los pasivos emitidos garantizados por avales	0150	0	1150	0	
11. Porcentaje que representa el aval sobre el total de los pasivos emitidos	0160	0,00	1160	0,00	
12. Importe máximo de riesgo cubierto por derivados de crédito u otras garantías financieras adquiridas	0170	0	1170	0	
13. Otros (S/N) (4)	0180	No	1180	No	

(1) Diferencial existente entre los tipos de interés medios ponderados percibidos de la cartera de activos titulizados conforme se establece en el Cuadro 5.5.E y el tipo de interés medio de los pasivos emitidos cuya finalidad ha sido la adquisición de los activos

(2) Se incluirá el importe total disponible de las distintas líneas de liquidez en caso de que haya más de una

(3) Entendiendo como no subordinadas aquellas series que en la fecha se encuentren, respecto a las demás, en una posición anterior para el cobro de capital conforme al orden de prelación de pagos

(4) La gestora deberá incluir una descripción de dichas mejoras crediticias en las notas explicativas en caso de que las consideren relevantes

Información sobre contrapartes de las mejoras crediticias

		NIF		Denominación	
Contraparte del Fondo de Reserva u otras mejores equivalentes (5)	0200		1210	BANCAJA	
Permutas financieras de tipos de interés	0210		1220	-	
Permutas financieras de tipos de cambio	0220		1230	-	
Otras permutas financieras	0230		1240	-	
Contraparte de la Línea de Liquidez	0240		1250	-	
Entidad Avalista	0250		1260	-	
Contraparte del derivado de crédito	0260		1270	-	

(5) Si el Fondo de Reserva se ha constituido a través de títulos emitidos y se desconoce el titular de esos títulos no se cumplimentará

ESTADOS FINANCIEROS PÚBLICOS DE FONDOS DE TITULIZACIÓN DE ACTIVOS

S.05.4

Denominación del Fondo: **MBS BANCAJA 7, FONDO DE TITULIZACION DE ACTIVOS**

Denominación del compartimento:

Denominación de la gestora: **EUROPEA DE TITULIZACION, S.A., S.G.F.T.**

Estados agregados: **No**

Periodo: **2º Semestre**

Ejercicio: **2011**

CIRCUNSTANCIAS ESPECÍFICAS ESTABLECIDAS CONTRACTUALMENTE EN EL FONDO

(Las cifras relativas a importes se consignarán en miles de euros)

Concepto (1)	Meses impago		Días impago		Importe impagado acumulado				Ratio (2)				Ref. Folleto			
					Situación actual	Periodo anterior	Situación actual	Periodo anterior	Última Fecha Pago							
1. Activos Morosos por impagos con antigüedad igual o superior a	0010	3	0030		0100	24.321	0200	1.414	0300		0400	0,16	1120	3,76		
2. Activos Morosos por otras razones					0110	0	0210	0	0310	0,00	0410	0,00	1130	0,00		
Total Morosos					0120	24.321	0220	1.414	0320		0420	0,16	1140	3,76	1280	Epígrafe 4.9.3.3 Nota de Valores
3. Activos Fallidos por impagos con antigüedad igual o superior a	0050	18	0060		0130		0230	0	0330		0430	0,00	1050	0,03		
4. Activos Fallidos por otras razones					0140	0	0240	0	0340	0,00	0440	0,00	1160	0,00		
Total Fallidos					0150		0250	0	0350		0450	0,00	1200	0,03	1290	Epígrafe 4.9.3.3 Nota de Valores

(1) En caso de existir definiciones adicionales a las recogidas en la presente tabla (moras cualificadas, fallidos subjetivos, etc) respecto a las que se establezca algún trigger se indicarán en la tabla de Otros ratios relevantes, indicando el nombre del ratio

(2) Los ratios se corresponden al importe total de activos fallidos o morosos entre el saldo vivo de los activos cedidos al fondo según se defina en la documentación contractual. En la columna Ref. Folleto se indicará el epígrafe o capítulo del folleto en el que el concepto esté definido

Otros ratios relevantes	Ratio (2)			Ref. Folleto
	Situación actual	periodo anterior	Última Fecha Pago	

TRIGGERS (3)	Límite	% Actual	Última Fecha		Ref. Folleto
				Pago	
Amortización secuencial: series (4)	0500	0520		0540	0560
Diferimiento/postergamiento intereses: series (5)	0506	0526		0546	0566
OTROS TRIGGERS (3)	0513	0523		0553	0573

(3) En caso de existir triggers adicionales a los recogidos en la presente tabla se indicarán su nombre o concepto debajo de OTROS TRIGGERS. Si los triggers recogidos expresamente en la tabla no están previstos en el Fondo, no se cumplimentarán

(4) Si en el folleto y escritura de constitución del Fondo se establecen triggers respecto al modo de amortización (prorrata/secuencial) de algunas de las series se indicarán las series afectadas indicando su ISIN, y en su defecto el nombre, el límite contractual establecido, la situación actual del ratio, la situación en la última fecha de pago y la referencia al epígrafe del folleto donde está definido

(5) Si en el folleto y escritura de constitución del Fondo se establecen triggers respecto al diferimiento o postergamiento de intereses de algunas de las series se indicarán las series afectadas indicando su ISIN o nombre, el límite contractual establecido, la situación actual del ratio, la situación en la última fecha de pago y la referencia al epígrafe del folleto donde está definido

(6) Si en el folleto y escritura de constitución del Fondo se establecen triggers respecto a la no reducción del fondo de reserva se indicará el límite contractual establecido, la situación actual del

ratio, la situación en la última fecha de pago y la referencia al epígrafe del folleto donde está definido

Triggers

Amortización Secuencial

Referencia del folleto: Capítulo 4.9.3.5

Los Fondos Disponibles para Amortización en cada Fecha de Pago se aplicarán secuencialmente (la "Distribución de los Fondos Disponibles para Amortización") en primer lugar a la amortización de la Serie A hasta su total amortización y en segundo lugar a la amortización de la Serie B hasta su total amortización.

No reducción del Fondo de Reserva

Referencia del folleto: Capítulo 3.4.2.2

El Fondo de Reserva se constituirá en la Fecha de Desembolso por un importe de cuarenta y tres millones setecientos cincuenta mil (43.750.000,00) euros (el "Fondo de Reserva Inicial"), equivalente al 5% del valor nominal de la Emisión de Bonos.

Referencia del folleto: Capítulo 3.4.2.2

Posteriormente a su constitución, en cada Fecha de Pago, el Fondo de Reserva se dotará hasta alcanzar un importe de cuarenta y tres millones setecientos cincuenta mil (43.750.000,00) euros (el "Fondo de Reserva Requerido") con cargo a los Fondos Disponibles de acuerdo con el Orden de Prelación de Pagos.

ESTADOS FINANCIEROS PÚBLICOS DE FONDOS DE TITULIZACIÓN DE ACTIVOS

S.05.5

Denominación del Fondo: **MBS BANCAJA 7, FONDO DE TITULIZACION DE ACTIVOS**

Denominación del compartimento:

Denominación de la gestora: **EUROPEA DE TITULIZACION, S.A., S.G.F.T.**

Estados agregados: **No**

Periodo: **2º Semestre**

Ejercicio: **2011**

OTRA INFORMACIÓN RELATIVA A LOS ACTIVOS CEDIDOS Y PASIVOS

(Las cifras relativas a importes se consignarán en miles de euros)

Distribución geográfica de activos titulizados	Situación actual 31/12/2011				Situación cierre anual anterior 31/12/2010				Situación inicial 23/07/2010			
	Nº de activos vivos		Principal pendiente (1)		Nº de activos vivos		Principal pendiente (1)		Nº de activos vivos		Principal pendiente (1)	
Andalucía	0400	611	0426	98.439	0452	620	0478	101.028	0504	622	0530	102.397
Aragón	0401	35	0427	5.390	0453	35	0479	5.516	0505	35	0531	5.580
Asturias	0402	44	0428	5.961	0454	44	0480	6.065	0506	44	0532	6.108
Baleares	0403	265	0429	48.995	0455	272	0481	51.006	0507	273	0533	51.927
Canarias	0404	252	0430	38.622	0456	253	0482	39.555	0508	253	0534	39.769
Cantabria	0405	23	0431	4.454	0457	23	0483	4.538	0509	23	0535	4.575
Castilla-León	0406	149	0432	21.400	0458	150	0484	21.994	0510	150	0536	22.182
Castilla La Mancha	0407	132	0433	21.347	0459	135	0485	21.991	0511	137	0537	22.547
Cataluña	0408	522	0434	115.817	0460	538	0486	120.795	0512	540	0538	121.797
Ceuta	0409	0	0435	0	0461	0	0487	0	0513	0	0539	0
Extremadura	0410	52	0436	5.772	0462	54	0488	6.047	0514	54	0540	6.090
Galicia	0411	83	0437	10.904	0463	84	0489	11.219	0515	84	0541	11.350
Madrid	0412	355	0438	72.397	0464	358	0490	74.255	0516	362	0542	75.622
Meilla	0413	0	0439	0	0465	0	0491	0	0517	0	0543	0
Murcia	0414	155	0440	22.528	0466	156	0492	22.929	0518	156	0544	23.217
Navarra	0415	25	0441	4.271	0467	25	0493	4.359	0519	25	0545	4.396
La Rioja	0416	13	0442	1.300	0468	13	0494	1.335	0520	13	0546	1.356
Comunidad Valenciana	0417	2.359	0443	344.669	0469	2.410	0495	359.537	0521	2.443	0547	368.468
País Vasco	0418	36	0444	7.364	0470	36	0496	7.540	0522	36	0548	7.629
Total España	0419	5.111	0445	829.630	0471	5.206	0497	859.709	0523	5.250	0549	875.010
Otros países Unión europea	0420	0	0446	0	0472	0	0498	0	0524	0	0550	0
Resto	0422	0	0448	0	0474	0	0500	0	0526	0	0552	0
Total general	0425	5.111	0450	829.630	0475	5.206	0501	859.709	0527	5.250	0553	875.010

(1) Entendiendo como principal pendiente el importe de principal pendiente de reembolso

ESTADOS FINANCIEROS PÚBLICOS DE FONDOS DE TITULIZACIÓN DE ACTIVOS

S.05.5

Denominación del Fondo: **MBS BANCAJA 7, FONDO DE TITULIZACION DE ACTIVOS**

Denominación del compartimento:

Denominación de la gestora: **EUROPEA DE TITULIZACION, S.A., S.G.F.T.**

Estados agregados: **No**

Periodo: **2º Semestre**

Ejercicio: **2011**

OTRA INFORMACIÓN RELATIVA A LOS ACTIVOS CEDIDOS Y PASIVOS

(Las cifras relativas a importes se consignarán en miles de euros)

CUADRO B

Divisa/Activos titulados	Situación actual 31/12/2011						Situación cierre anual anterior 31/12/2010						Situación inicial 23/07/2010					
	Nº de activos vivos		Principal pendiente en Divisa (1)		Principal pendiente en euros (1)		Nº de activos vivos		Principal pendiente en Divisa (1)		Principal pendiente en euros (1)		Nº de activos vivos		Principal pendiente en Divisa (1)		Principal pendiente en euros (1)	
Euro - EUR	0571	5.111	0577	829.630	0583	829.630	0600	5.206	0606	859.709	0611	859.709	0620	5.250	0626	875.010	0631	875.010
EEUU Dólar - USD	0572		0578		0584		0601		0607		0612		0621		0627		0632	
Japón Yen - JPY	0573		0579		0585		0602		0608		0613		0622		0628		0633	
Reino Unido Libra - GBP	0574		0580		0586		0603		0609		0614		0623		0629		0634	
Otras	0575				0587		0604				0615		0624				0635	
Total	0576	5.111			0588	829.630	0605	5.206			0616	859.709	0625	5.250			0636	875.010

(1) Entendiendo como principal pendiente el importe de principal pendiente de reembolso

ESTADOS FINANCIEROS PÚBLICOS DE FONDOS DE TITULIZACIÓN DE ACTIVOS

S.05.5

Denominación del Fondo: **MBS BANCAJA 7, FONDO DE TITULIZACION DE ACTIVOS**

Denominación del compartimento:

Denominación de la gestora: **EUROPEA DE TITULIZACION, S.A., S.G.F.T.**

Estados agregados: **No**

Periodo: **2º Semestre**

Ejercicio: **2011**

OTRA INFORMACIÓN RELATIVA A LOS ACTIVOS CEDIDOS Y PASIVOS

(Las cifras relativas a importes se consignarán en miles de euros)

CUADRO C

Importe pendiente activos titulizados / Valor garantía (1)	Situación actual 31/12/2011				Situación cierre anual anterior 31/12/2010				Situación inicial 23/07/2010			
	Nº de activos vivos		Principal pendiente		Nº de activos vivos		Principal pendiente		Nº de activos vivos		Principal pendiente	
0% - 40%	1100	247	1110	13.524	1120	234	1130	12.563	1140	205	1150	11.894
40% - 60%	1101	292	1111	31.555	1121	247	1131	27.084	1141	239	1151	25.772
60% - 80%	1102	865	1112	131.681	1122	753	1132	114.367	1142	716	1152	106.653
80% - 100%	1103	3.707	1113	652.870	1123	3.972	1133	705.695	1143	4.090	1153	730.691
100% - 120%	1104	0	1114	0	1124	0	1134	0	1144	0	1154	0
120% - 140%	1105	0	1115	0	1125	0	1135	0	1145	0	1155	0
140% - 160%	1106	0	1116	0	1126	0	1136	0	1146	0	1156	0
superior al 160%	1107	0	1117	0	1127	0	1137	0	1147	0	1157	0
Total	1108	5.111	1118	829.630	1128	5.206	1138	859.709	1148	5.250	1158	875.010
Media ponderada (%)			1119	84,72			1139	85,95			1159	86,49

(1) Distribución según el valor de la razón entre el importe pendiente de amortizar de los préstamos con garantía real y la última valoración disponible de tasación de los inmuebles hipotecados, o valor razonable de otras garantías reales, siempre que el valor de las mismas se haya considerado en el momento inicial del Fondo, expresada en porcentaje

ESTADOS FINANCIEROS PÚBLICOS DE FONDOS DE TITULIZACIÓN DE ACTIVOS

S.05.5

Denominación del Fondo: **MBS BANCAJA 7, FONDO DE TITULIZACION DE ACTIVOS**

Denominación del compartimento:

Denominación de la gestora: **EUROPEA DE TITULIZACION, S.A., S.G.F.T.**

Estados agregados: **No**

Periodo: **2º Semestre**

Ejercicio: **2011**

OTRA INFORMACIÓN RELATIVA A LOS ACTIVOS CEDIDOS Y PASIVOS

(Las cifras relativas a importes se consignarán en miles de euros)

CUADRO D

Rendimiento índice del periodo	Número de activos vivos		Principal Pendiente		Margen ponderado s/ índice de referencia		Tipo de interés medio ponderado (2)	
Índice de referencia (1)	1400		1410		1420		1430	
EURIBOR/MIBOR a 1 año (M. Hipo)		5.111		829.630		0,99		2,97
TOTAL	1405	5.111	1415	829.630	1425	0,99	1435	2,97

(1) La gestora deberá cumplimentar el índice de referencia que corresponda en cada caso (EURIBOR un año, LIBRO, etc.)

(2) En el caso de tipos fijos no se cumplimentará la columna de margen ponderado y se indicará el tipo de interés medio ponderado de los activos a tipo fijo en la columna "tipo de interés medio ponderado"

ESTADOS FINANCIEROS PÚBLICOS DE FONDOS DE TITULIZACIÓN DE ACTIVOS

S.05.5

Denominación del Fondo: **MBS BANCAJA 7, FONDO DE TITULIZACION DE ACTIVOS**

Denominación del compartimento:

Denominación de la gestora: **EUROPEA DE TITULIZACION, S.A., S.G.F.T.**

Estados agregados: **No**

Periodo: **2º Semestre**

Ejercicio: **2011**

OTRA INFORMACIÓN RELATIVA A LOS ACTIVOS CEDIDOS Y PASIVOS

(Las cifras relativas a importes se consignarán en miles de euros)

CUADRO E Tipo de interés nominal	Situación actual 31/12/2011				Situación cierre anual anterior 31/12/2010				Situación inicial 23/07/2010			
	Nº de activos vivos		Principal pendiente		Nº de activos vivos		Principal pendiente		Nº de activos vivos		Principal pendiente	
Inferior al 1%	1500	0	1521	0	1542	0	1563	0	1584	0	1605	0
1% - 1,49%	1501	0	1522	0	1543	0	1564	0	1585	2	1606	250
1,5% - 1,99%	1502	13	1523	2.910	1544	832	1565	161.557	1586	907	1607	175.817
2% - 2,49%	1503	586	1524	104.101	1545	2.491	1566	404.061	1587	2.378	1608	389.093
2,5% - 2,99%	1504	2.046	1525	351.485	1546	907	1567	123.070	1588	657	1609	100.648
3% - 3,49%	1505	1.909	1526	279.362	1547	531	1568	92.574	1589	809	1610	123.607
3,5% - 3,99%	1506	375	1527	62.024	1548	277	1569	51.358	1590	320	1611	56.922
4% - 4,49%	1507	155	1528	24.814	1549	138	1570	22.965	1591	145	1612	23.724
4,5% - 4,99%	1508	24	1529	4.669	1550	26	1571	3.607	1592	27	1613	3.792
5% - 5,49%	1509	3	1530	265	1551	4	1572	517	1593	5	1614	1.157
5,5% - 5,99%	1510	0	1531	0	1552	0	1573	0	1594	0	1615	0
6% - 6,49%	1511	0	1532	0	1553	0	1574	0	1595	0	1616	0
6,5% - 6,99%	1512	0	1533	0	1554	0	1575	0	1596	0	1617	0
7% - 7,49%	1513	0	1534	0	1555	0	1576	0	1597	0	1618	0
7,5% - 7,99%	1514	0	1535	0	1556	0	1577	0	1598	0	1619	0
8% - 8,49%	1515	0	1536	0	1557	0	1578	0	1599	0	1620	0
8,5% - 8,99%	1516	0	1537	0	1558	0	1579	0	1600	0	1621	0
9% - 9,49%	1517	0	1538	0	1559	0	1580	0	1601	0	1622	0
9,5% - 9,99%	1518	0	1539	0	1560	0	1581	0	1602	0	1623	0
Superior al 10%	1519	0	1540	0	1561	0	1582	0	1603	0	1624	0
Total	1520	5.111	1541	829.630	1562	5.206	1583	859.709	1604	5.250	1625	875.010
Tipo de interés medio ponderado de los activos(%)			9542	2,53			9584	2,48			1626	2,49
Tipo de interés medio ponderado de los pasivos(%)			9543	1,83			9585	1,53			1627	

ESTADOS FINANCIEROS PÚBLICOS DE FONDOS DE TITULIZACIÓN DE ACTIVOS

S.05.5

Denominación del Fondo: **MBS BANCAJA 7, FONDO DE TITULIZACION DE ACTIVOS**

Denominación del compartimento:

Denominación de la gestora: **EUROPEA DE TITULIZACION, S.A., S.G.F.T.**

Estados agregados: **No**

Periodo: **2º Semestre**

Ejercicio: **2011**

OTRA INFORMACIÓN RELATIVA A LOS ACTIVOS CEDIDOS Y PASIVOS

CUADRO F

Concentración	Situación actual 31/12/2011				Situación cierre anual anterior 31/12/2010				Situación inicial 23/07/2010			
	Porcentaje		CNAE (2)		Porcentaje		CNAE (2)		Porcentaje		CNAE (2)	
Diez primeros deudores/emisores con más concentración	2000	0,77			2030	0,76			2060	0,75		
Sector: (1)	2010		2020		2040		2050		2070		2080	

(1) Indíquese denominación del sector con mayor concentración

(2) Incluir código CNAE con dos niveles de agregación

ESTADOS FINANCIEROS PÚBLICOS DE FONDOS DE TITULIZACIÓN DE ACTIVOS

S.05.5

Denominación del Fondo: **MBS BANCAJA 7, FONDO DE TITULIZACION DE ACTIVOS**

Denominación del compartimento:

Denominación de la gestora: **EUROPEA DE TITULIZACION, S.A., S.G.F.T.**

Estados agregados: **No**

Periodo: **2º Semestre**

Ejercicio: **2011**

OTRA INFORMACIÓN RELATIVA A LOS ACTIVOS CEDIDOS Y PASIVOS

(Las cifras relativas a importes se consignarán en miles de euros)

CUADRO G

Divisa/Pasivos emitidos por el fondo	Situación actual 31/12/2011						Situación inicial 23/07/2010					
	Nº de pasivos emitidos		Principal pendiente en Divisa		Principal pendiente en euros		Nº de pasivos emitidos		Principal pendiente en Divisa		Principal pendiente en euros	
Euro - EUR	3000	8.750	3060	834.820	3110	834.820	3170	8.750	3230	875.000	3250	875.000
EEUU Dólar - USDR	3010		3070		3120		3180		3240		3260	
Japón Yen - JPY	3020		3080		3130		3190		3250		3270	
Reino Unido Libra - GBP	3030		3090		3140		3200		3260		3280	
Otras	3040				3150		3210				3290	
Total	3050	8.750			3160	834.820	3220	8.750			3300	875.000

Estado S.06 – NOTAS EXPLICATIVAS

NOTA EXPLICATIVA AL ESTADO S.05.2 CUADRO A

VIDA MEDIA

- a) Escenario inicial: Vida media inicial calculada según cuadro del folleto informativo, con hipótesis de tasa de morosidad = 0% y tasa de amortización anticipada = 0%
- b) Situación actual: Vida media actual calculada según método de amortización actual (secuencial o prorratea), con hipótesis de tasa de morosidad = 0%, tasa de amortización anticipada = 0% y sin ejercicio de la amortización anticipada opcional.

MIEMBROS DEL CONSEJO DE ADMINISTRACIÓN DE LA SOCIEDAD GESTORA

D. Sergio Fernández-Pacheco Ruiz-Villar
Presidente

D. Pedro María Urresti Laca
Vicepresidente

D. Ignacio Echevarría Soriano(*)

Dª. Ana Fernández Manrique

D. Mario Masiá Vicente

D. Justo de Rufino Portillo(*)

D. Jorge Sáenz-Azcúnaga Carranza

Dª. Gloria Hernández García en representación de
Bankinter, S.A.

D. Ignacio Benloch Fernández-Cuesta en representación
de Banco Cooperativo Español, S.A.

Diligencia: El Consejo de Administración de Europea de Titulización., S.A., S.G.F.T., en sesión del 28 de marzo de 2012, ha formulado las Cuentas Anuales integradas por balance, cuenta de pérdidas y ganancias, estados de flujos de efectivo, estado de ingresos y gastos reconocidos y memoria e Informe de Gestión (incluidos los Anexos) de MBS BANCAJA 7 Fondo de Titulización de Activos, correspondientes al ejercicio cerrado a 31 de diciembre de 2011, contenidos en las 59 páginas anteriores, numeradas de la 1 a la 38, a excepción de los Anexos que están contenidos en 21 páginas sin numeración y así han firmado el presente documento.

Madrid, 28 de marzo de 2012

Dª. Belén Rico Arévalo
Secretaria no Consejera

(*) En representación del Consejero señalado, por no haberle sido posible asistir a la reunión, firma D. Mario Masiá Vicente.