

BANCAJA 3 Fondo de Titulización de Activos

Cuentas Anuales e Informe de Gestión
correspondientes al ejercicio 2011, junto
con el Informe de Auditoría

INFORME DE AUDITORÍA DE CUENTAS ANUALES

Al Consejo de Administración de Europea de Titulización, S.A., S.G.F.T. (en adelante, Sociedad Gestora):

Hemos auditado las cuentas anuales de BANCAJA 3 Fondo de Titulización de Activos (en adelante, el Fondo), que comprenden el balance al 31 de diciembre de 2011, la cuenta de pérdidas y ganancias, el estado de flujos de efectivo, el estado de ingresos y gastos reconocidos y la memoria correspondientes al ejercicio anual terminado en dicha fecha. Los administradores de su Sociedad Gestora son responsables de la formulación de las cuentas anuales del Fondo, de acuerdo con el marco normativo de información financiera aplicable (que se identifica en la Nota 2 de la memoria adjunta) y, en particular, con los principios y criterios contables contenidos en el mismo. Nuestra responsabilidad es expresar una opinión sobre las citadas cuentas anuales en su conjunto, basada en el trabajo realizado de acuerdo con la normativa reguladora de la actividad de auditoría de cuentas vigente en España, que requiere el examen, mediante la realización de pruebas selectivas, de la evidencia justificativa de las cuentas anuales y la evaluación de si su presentación, los principios y criterios contables utilizados y las estimaciones realizadas, están de acuerdo con el marco normativo de información financiera que resulta de aplicación.

En nuestra opinión, las cuentas anuales del ejercicio 2011 adjuntas expresan, en todos los aspectos significativos, la imagen fiel del patrimonio y de la situación financiera del Fondo al 31 de diciembre de 2011, así como de los resultados de sus operaciones y de sus flujos de efectivo correspondientes al ejercicio anual terminado en dicha fecha, de conformidad con el marco normativo de información financiera que resulta de aplicación y, en particular, con los principios y criterios contables contenidos en el mismo.

El informe de gestión adjunto del ejercicio 2011 contiene las explicaciones que los administradores de la Sociedad Gestora consideran oportunas sobre la situación del Fondo, la evolución de sus negocios y sobre otros asuntos y no forma parte integrante de las cuentas anuales. Hemos verificado que la información contable que contiene el citado informe de gestión concuerda con la de las cuentas anuales del ejercicio 2011. Nuestro trabajo como auditores se limita a la verificación del informe de gestión con el alcance mencionado en este mismo párrafo y no incluye la revisión de información distinta de la obtenida a partir de los registros contables del Fondo.

DELOITTE, S.L.
Inscrita en el R.O.A.C. N° S0692


Pablo Mugica
17 de abril de 2012

INSTITUTO DE
CENSORES JURADOS
DE CUENTAS DE ESPAÑA

Miembro ejerciente:
DELOITTE, S.L.

Año 2012 N° 01/12/07376
COPIA GRATUITA

Este informe está sujeto a la tasa
aplicable establecida en la
Ley 44/2002 de 22 de noviembre.

BANCAJA 3 FONDO DE TITULIZACIÓN DE ACTIVOS

BALANCES AL 31 DE DICIEMBRE DE 2011 Y 2010 (NOTAS 1, 2 y 3)

(Miles de Euros)

ACTIVO	Nota	2011	2010 (*)	PASIVO	Nota	2011	2010 (*)
ACTIVO NO CORRIENTE		163.178	201.010	PASIVO NO CORRIENTE		165.298	202.487
Activos financieros a largo plazo		163.178	201.010	Provisiones a largo plazo		-	-
Valores representativos de deuda		-	-	Pasivos financieros a largo plazo		165.298	202.487
Derechos de crédito		161.661	198.756	Obligaciones y otros valores negociables	7	162.693	199.882
Participaciones hipotecarias	4	159.506	197.259	Serías no subordinadas		145.785	182.087
Certificados de transmisión hipotecaria		-	-	Serías Subordinadas		16.908	17.795
Préstamos hipotecarios		-	-	Correcciones de valor por repercusión de pérdidas		-	-
Cédulas hipotecarias		-	-	Intereses y gastos devengados no vencidos		-	-
Préstamos a promotores		-	-	Ajustes por operaciones de cobertura		-	-
Préstamos a PYMES		-	-	Deudas con entidades de crédito	8	2.605	2.605
Préstamos a empresas		-	-	Préstamo subordinado		2.605	2.605
Cédulas territoriales		-	-	Crédito línea de liquidez		-	-
Créditos AAPP		-	-	Otras deudas con entidades de crédito		-	-
Préstamo Consumo		-	-	Correcciones de valor por repercusión de pérdidas		-	-
Préstamo automoción		-	-	Intereses y gastos devengados no vencidos		-	-
Arrendamiento financiero		-	-	Ajustes por operaciones de cobertura		-	-
Cuentas a cobrar		-	-	Derivados		-	-
Bonos de titulización		-	-	Derivados de cobertura		-	-
Activos dudosos	4	2.155	1.497	Correcciones de valor por repercusión de pérdidas		-	-
Correcciones de valor por deterioro de activos		-	-	Otros pasivos financieros		-	-
Intereses y gastos devengados no vencidos		-	-	Correcciones de valor por repercusión de pérdidas		-	-
Ajustes por operaciones de cobertura		-	-	Otros		-	-
Derivados	14	1.517	2.254	Pasivos por impuesto diferido		-	-
Derivados de cobertura		1.517	2.254				
Otros activos financieros		-	-	PASIVO CORRIENTE		38.455	40.746
Garantías financieras		-	-	Pasivos vinculados con activos no corrientes mantenidos para la venta		-	-
Otros		-	-	Provisiones a corto plazo		-	-
Activos por impuesto diferido		-	-	Pasivos financieros a corto plazo		38.370	40.639
Otros activos no corrientes		-	-	Acreedores y otras cuentas a pagar	10	7.010	5.646
				Obligaciones y otros valores negociables	7	30.158	34.992
ACTIVO CORRIENTE		41.189	44.911	Serías no subordinadas		29.558	33.667
Activos no corrientes mantenidos para la venta		-	-	Serías subordinadas		506	1.235
Activos financieros a corto plazo		30.694	34.866	Correcciones de valor por repercusión de pérdidas		-	-
Deudores y otras cuentas a cobrar	5	683	684	Intereses y gastos devengados no vencidos		94	90
Derechos de crédito	4	30.011	34.050	Ajustes por operaciones de cobertura		-	-
Participaciones hipotecarias		29.378	33.574	Intereses vencidos e impagados		-	-
Certificados de transmisión hipotecaria		-	-	Deudas con entidades de crédito	8	2	1
Préstamos hipotecarios		-	-	Préstamo subordinado		-	-
Cédulas hipotecarias		-	-	Crédito línea de liquidez		-	-
Préstamos a promotores		-	-	Otras deudas con entidades de crédito		-	-
Préstamos a PYMES		-	-	Correcciones de valor por repercusión de pérdidas		-	-
Préstamos a empresas		-	-	Intereses y gastos devengados no vencidos		2	1
Cédulas territoriales		-	-	Ajustes por operaciones de cobertura		-	-
Créditos AAPP		-	-	Intereses vencidos e impagados		-	-
Préstamo Consumo		-	-	Derivados	14	1.200	-
Préstamo automoción		-	-	Derivados de cobertura		1.200	-
Arrendamiento financiero		-	-	Correcciones de valor por repercusión de pérdidas		-	-
Cuentas a cobrar		-	-	Otros pasivos financieros		-	-
Bonos de titulización		-	-	Importe bruto		-	-
Activos dudosos		326	185	Correcciones de valor por repercusión de pérdidas		-	-
Correcciones de valor por deterioro de activos		-	-	Ajustes por periodificaciones	9	85	107
Intereses y gastos devengados no vencidos		289	277	Comisiones		80	102
Ajustes por operaciones de cobertura		-	-	Comisión sociedad gestora		1	2
Intereses vencidos e impagados		18	14	Comisión administrador		-	1
Derivados	14	-	132	Comisión agente financiero/pagos		-	-
Derivados de cobertura		-	132	Comisión variable - resultados realizados		79	99
Otros activos financieros		-	-	Otras comisiones del cedente		-	-
Garantías financieras		-	-	Correcciones de valor por repercusión de pérdidas		-	-
Otros		-	-	Otras comisiones		-	-
Ajustes por periodificaciones		-	-	Otros		5	5
Comisiones		-	-				
Otros		-	-	AJUSTES REPERCUTIDOS EN BALANCE DE INGRESOS Y GASTOS RECONOCIDOS	11	614	2.688
Efectivo y otros activos líquidos equivalentes	6	10.495	10.045	Coberturas de flujos de efectivo	14	614	2.688
Tesorería		10.495	10.045	Gastos de constitución en transición		-	-
Otros activos líquidos equivalentes		-	-				
TOTAL ACTIVO		204.367	245.921	TOTAL PASIVO		204.367	245.921

(*) Se presenta, única y exclusivamente, a efectos comparativos.

Las Notas 1 a 15, y los Anexos I a VI, descritos en la Memoria adjunta forman parte integrante del balance al 31 de diciembre de 2011.

BANCAJA 3 FONDO DE TITULIZACIÓN DE ACTIVOS

**CUENTAS DE PÉRDIDAS Y GANANCIAS CORRESPONDIENTES A LOS EJERCICIOS
ANUALES TERMINADOS EL 31 DE DICIEMBRE DE 2011 Y 2010 (NOTAS 1, 2 y 3)**

(Miles de Euros)

	Nota	Ejercicio 2011	Ejercicio 2010 (*)
Intereses y rendimientos asimilados		5.614	6.504
Valores representativos de deuda		-	-
Derechos de crédito	4	5.498	6.430
Otros activos financieros	6	116	74
Intereses y cargas asimilados		(4.088)	(3.358)
Obligaciones y otros valores negociables	7	(4.027)	(3.312)
Deudas con entidades de crédito	8	(61)	(46)
Otros pasivos financieros		-	-
Resultado de operaciones de cobertura de flujos de efectivo (neto)	14	(328)	(1.693)
MARGEN DE INTERESES		1.198	1.453
Resultado de operaciones financieras (neto)		-	-
Ajustes de valoración en carteras a valor razonable con cambios en pérdidas y ganancias		-	-
Activos financieros disponibles para la venta		-	-
Otros		-	-
Diferencias de cambio (neto)		-	-
Otros ingresos de explotación		-	-
Otros gastos de explotación		(1.179)	(1.453)
Servicios exteriores		(16)	(16)
Servicios de profesionales independientes	12	(16)	(16)
Servicios bancarios y similares		-	-
Publicidad y propaganda		-	-
Otros servicios		-	-
Tributos		-	-
Otros gastos de gestión corriente	9	(1.163)	(1.437)
Comisión de Sociedad gestora		(57)	(69)
Comisión administración		(21)	(26)
Comisión del agente financiero/pagos		(6)	(6)
Comisión variable - resultados realizados		(1.079)	(1.336)
Comisión variable - resultados no realizados		-	-
Otras comisiones del cedente		-	-
Otros gastos		-	-
Deterioro de activos financieros (neto)	4	(19)	-
Deterioro neto de valores representativos de deuda		-	-
Deterioro neto de derechos de crédito		(19)	-
Deterioro neto de derivados		-	-
Deterioro neto de otros activos financieros		-	-
Dotaciones a provisiones (neto)		-	-
Ganancias (pérdidas) de activos no corrientes en venta		-	-
Repercusión de pérdidas (ganancias)		-	-
RESULTADO ANTES DE IMPUESTOS		-	-
Impuesto sobre beneficios		-	-
RESULTADO DEL EJERCICIO		-	-

(*) Se presenta, única y exclusivamente, a efectos comparativos.

Las Notas 1 a 15, y los Anexos I a VI, descritos en la Memoria adjunta forman parte integrante de la cuenta de pérdidas y ganancias del ejercicio 2011.

BANCAJA 3 FONDO DE TITULIZACIÓN DE ACTIVOS

**ESTADOS DE FLUJOS DE EFECTIVO CORRESPONDIENTES A LOS EJERCICIOS ANUALES
TERMINADOS EL 31 DE DICIEMBRE DE 2011 Y 2010 (NOTAS 1, 2 y 3)**

(Miles de Euros)

	Ejercicio 2011	Ejercicio 2010 (*)
FLUJOS DE EFECTIVO PROVENIENTES DE ACTIVIDADES DE EXPLOTACIÓN	(19)	(125)
Flujo de caja neto por intereses de las operaciones	1.182	1.358
Intereses cobrados de los activos titulizados	5.481	6.620
Intereses pagados por valores de titulización	(4.022)	(3.306)
Intereses cobrados/pagados netos por operaciones de derivados	(332)	(1.984)
Intereses cobrados de inversiones financieras	116	74
Intereses pagados de préstamos y créditos en entidades de crédito	(61)	(46)
Otros intereses cobrados/pagados (neto)	-	-
Comisiones y gastos por servicios financieros pagados por el Fondo	(1.185)	(1.467)
Comisiones pagadas a la sociedad gestora	(58)	(70)
Comisiones pagadas por administración de activos titulizados	(22)	(26)
Comisiones pagadas al agente financiero	(6)	(6)
Comisiones variables pagadas	(1.099)	(1.365)
Otras comisiones	-	-
Otros flujos de caja provenientes de operaciones del Fondo	(16)	(16)
Recuperaciones de fallidos y otros activos adquiridos	-	-
Pagos de provisiones	-	-
Cobros procedentes de la enajenación de activos no corrientes mantenidos para la venta	-	-
Otros	(16)	(16)
FLUJOS DE EFECTIVO PROCEDENTES DE ACTIVIDADES INVERSIÓN/FINANCIACIÓN	469	724
Flujos de caja netos por emisión de valores de titulización	-	-
Cobros por emisión de valores de titulización	-	-
Pagos por emisión de valores de titulización (aseguramiento colocación)	-	-
Flujos de caja por adquisición de activos financieros	-	-
Pagos por adquisición de derechos de crédito	-	-
Pagos por adquisición de otras inversiones financieras	-	-
Flujos de caja netos por amortizaciones	(897)	(186)
Cobros por amortización de derechos de crédito	41.131	49.014
Cobros por amortización de otros activos titulizados	-	-
Pagos por amortización de valores de titulización	(42.028)	(49.200)
Otros flujos provenientes de operaciones del Fondo	1.366	910
Cobros por concesiones de préstamos o disposiciones de créditos	-	-
Pagos por amortización de préstamos o créditos	-	-
Cobros derechos de crédito pendientes ingreso	1	99
Administraciones públicas - Pasivo	-	-
Otros deudores y acreedores(**)	1.365	811
Cobros por amortización o venta de inversiones financieras	-	-
Cobros de Subvenciones	-	-
INCREMENTO/DISMINUCIÓN DE EFECTIVO O EQUIVALENTES	450	599
Efectivo o equivalentes al comienzo del ejercicio	10.045	9.446
Efectivo o equivalentes al final del ejercicio	10.495	10.045

(*) Se presenta, única y exclusivamente, a efectos comparativos.

(**) Incluye, fundamentalmente, cobros asociados al depósito en garantía por la permuta financiera.

Las Notas 1 a 15, y los Anexos I a VI, descritos en la Memoria adjunta forman parte integrante del estado de flujos de efectivo del ejercicio 2011.

BANCAJA 3 FONDO DE TITULIZACIÓN DE ACTIVOS**ESTADOS DE INGRESOS Y GASTOS RECONOCIDOS CORRESPONDIENTES A LOS EJERCICIOS ANUALES
TERMINADOS EL 31 DE DICIEMBRE DE 2011 Y 2010 (NOTAS 1, 2 y 3)**

(Miles de Euros)

	Ejercicio 2011	Ejercicio 2010 (*)
Activos financieros disponibles para la venta		
Ganancias (pérdidas) por valoración	-	-
Importe bruto de las ganancias (pérdidas) por valoración	-	-
Efecto fiscal	-	-
Importes transferidos a la cuenta de pérdidas y ganancias	-	-
Otras reclasificaciones	-	-
Importes repercutidos a la cuenta de pasivo en el periodo	-	-
Total ingresos y gastos reconocidos por activos financieros disponibles para la venta	-	-
Cobertura de los flujos de efectivo		
Ganancias (pérdidas) por valoración	(2.402)	(413)
Importe bruto de las ganancias (pérdidas) por valoración	(2.402)	(413)
Efecto fiscal	-	-
Importes transferidos a la cuenta de pérdidas y ganancias	328	1.693
Otras reclasificaciones	-	-
Importes repercutidos a la cuenta de pasivo en el periodo	2.074	(1.280)
Total ingresos y gastos reconocidos por coberturas contables	-	-
Otros ingresos/ganancias y gastos/pérdidas reconocidos		
Importe de otros ingresos/ganancias y gastos/pérdidas reconocidos directamente en el balance en el periodo	-	-
Importe bruto de las ganancias (pérdidas) por valoración	-	-
Efecto fiscal	-	-
Importes transferidos a la cuenta de pérdidas y ganancias	-	-
Importes repercutidos a la cuenta de pasivo en el periodo	-	-
Total ingresos y gastos reconocidos por otros ingresos/ganancias	-	-
TOTAL DE INGRESOS Y GASTOS RECONOCIDOS	-	-

(*) Se presenta, única y exclusivamente, a efectos comparativos.

Las Notas 1 a 15, y los Anexos I a VI, descritos en la Memoria adjunta forman parte integrante del estado de ingresos y gastos reconocidos del ejercicio 2011.

BANCAJA 3 Fondo de Titulización de Activos

Memoria correspondiente al
ejercicio anual terminado el
31 de diciembre de 2011

1. Reseña del Fondo

BANCAJA 3, Fondo de Titulización de Activos (en adelante el Fondo) se constituyó mediante escritura pública el 29 de julio de 2002, por importe de 520.884 miles de euros. Con la misma fecha se procedió a la emisión de Bonos de Titulización, por importe de 520.900 miles de euros, siendo la fecha de desembolso que marca el inicio del devengo de los intereses de los Bonos el 31 de julio de 2002.

Con fecha 29 de julio de 2002, la Comisión Nacional del Mercado de Valores inscribió en sus registros el folleto informativo de constitución del Fondo y de emisión de los Bonos.

El Fondo, de conformidad con el artículo 1 del Real Decreto 926/1998, constituye un patrimonio separado, carente de personalidad jurídica, y tiene el carácter de abierto y renovable por el activo, de conformidad con el artículo 4.1.b) del Real Decreto 926/1998, integrado por los Préstamos Hipotecarios iniciales cedidos mediante la emisión de Participaciones Hipotecarias que agrupó en el momento de la constitución y, como renovación por amortización ordinaria o anticipada y parcial o total del activo, por los Préstamos Hipotecarios adicionales o las Participaciones Hipotecarias que ulteriormente adquiriera, y en cuanto a su pasivo, por los Bonos emitidos, de tal forma que el valor patrimonial neto del Fondo es nulo. El periodo de restitución, en el que el Fondo podía seguir adquiriendo Derechos de Crédito, finalizó el 23 de junio de 2007.

Europea de Titulización, S.A., Sociedad Gestora de Fondos de Titulización, tiene a su cargo la administración y representación legal del Fondo. Asimismo, de conformidad con la normativa legal aplicable, le corresponde en calidad de gestora de negocios ajenos, la representación y defensa de los intereses de los titulares de los Bonos emitidos con cargo al Fondo y de los restantes acreedores del mismo. Europea de Titulización, S.A., Sociedad Gestora de Fondos de Titulización (en adelante la "Sociedad Gestora") figura inscrita en el registro especial de la Comisión Nacional del Mercado de Valores con el número 2.

La Entidad Cedente de los Derechos de Crédito es Bancaja (en adelante "la Entidad Cedente"), entidad integrada en el Grupo Banco Financiero y de Ahorros, en virtud del contrato de integración para la constitución de un Grupo Contractual suscrito entre Bancaja, Caja de Ahorros y Monte de Piedad de Madrid (actualmente Bankia, S.A.), Caja Insular de Ahorros de Canarias, Caja de Ahorros y Monte de Piedad de Ávila, Caixa d'Estalvis Laietana, Caja de Ahorros y Monte de Piedad de Segovia y Caja de Ahorros de La Rioja, y al que se adhirió posteriormente Banco Financiero y de Ahorros, S.A., como entidad cabecera del mencionado Grupo, que se articula en torno a la figura de un Sistema Institucional de Protección ("SIP").

Adicionalmente, Banco Financiero y de Ahorros, S.A. realizó una segregación del negocio bancario, excluyendo determinados activos, a favor de Bankia, S.A. Como consecuencia de lo anterior, Bankia, S.A., en virtud del principio de sucesión universal sobre el que se articula la segregación, sustituye a Bancaja en todos los derechos, obligaciones y funciones recogidas en la documentación suscrita del Fondo, entre los que se encuentran la gestión y administración de los Derechos de Crédito del Fondo.

La Entidad Cedente no asume ninguna responsabilidad por el impago de dichos préstamos, obteniendo por dicha gestión una contraprestación trimestral. Asimismo, la Entidad Cedente obtendrá una cantidad variable y subordinada que se devengará trimestralmente igual a la diferencia entre los ingresos y gastos del Fondo. En el caso de que dicho margen de intermediación fuese negativo, se repercutirá de acuerdo a lo indicado en la Nota 3-g.

Con fecha 1 de junio de 2010, la Agencia de Calificación Fitch bajó la calificación crediticia de Bancaja a BBB. Como consecuencia, y por ser Bancaja contraparte del Fondo del Contrato de Administración de Derechos de Crédito, fue suscrito un aval por parte de Bankia, S.A. (anteriormente Caja Madrid) como garantía del cumplimiento de las obligaciones de la Entidad Cedente.

La entidad depositaria de los contratos de formalización de los Derechos de Crédito es la Entidad Cedente.

El Fondo tributa en el régimen general del Impuesto sobre Sociedades de acuerdo con lo dispuesto por el Real Decreto Legislativo de 4/2004, de 5 de marzo, por el que se aprueba el Texto Refundido de la Ley del Impuesto sobre Sociedades, modificado posteriormente por la Ley 35/2006, de 28 de noviembre. La normativa fiscal vigente excluye explícitamente a los Fondos de Titulización de la obligación de que les sea practicada alguna retención legal sobre los intereses devengados por los activos del Fondo.

2. Bases de presentación de las cuentas anuales

a) *Imagen fiel*

Las Cuentas Anuales comprenden el balance, la cuenta de pérdidas y ganancias, el estado de ingresos y gastos reconocidos, el estado de flujo de efectivo y la memoria, de la que forman parte los estados financieros públicos S.05.1, S.05.2, S.05.3, S.05.4 y el apartado correspondiente a las notas explicativas del estado S.06, adjuntos en el Anexo. Las cuentas anuales se han preparado a partir de los registros contables que del Fondo mantiene su Sociedad Gestora y se formulan de acuerdo con el marco normativo de información financiera que resulta de aplicación al Fondo, que es el establecido en la Circular 2/2009, de 25 de marzo, de la Comisión Nacional del Mercado de Valores (modificada por la Circular 4/2010, de 14 de octubre, de la Comisión Nacional del Mercado de Valores), de forma que muestran la imagen fiel de la situación financiera del Fondo al 31 de diciembre de 2011 y de los resultados de sus operaciones y de los flujos de efectivo que se han generado durante el ejercicio terminado en esa fecha.

Las cuentas anuales del Fondo han sido formuladas y aprobadas por los Administradores de su Sociedad Gestora, en su reunión celebrada el 28 de marzo de 2012.

b) *Principios contables no obligatorios aplicados*

Los Administradores de la Sociedad Gestora del Fondo han formulado estas cuentas anuales teniendo en consideración los principios contables y las normas contables de aplicación obligatoria que tienen un efecto significativo en las mismas. No existe ningún principio contable o criterio de valoración que, siendo obligatorio, haya dejado de aplicarse. Adicionalmente, no se han aplicado principios contables no obligatorios.

c) *Aspectos críticos de la valoración y estimación de la incertidumbre*

Los resultados son sensibles a los principios y políticas contables, criterios de valoración y estimaciones seguidos por los Administradores de la Sociedad Gestora del Fondo para la elaboración de las cuentas anuales. Los principales principios y políticas contables y criterios de valoración se indican en la Nota 3.

En la elaboración de las cuentas anuales del Fondo se han utilizado, ocasionalmente, estimaciones realizadas por los Administradores de la Sociedad Gestora para cuantificar algunos de los activos, pasivos, ingresos y gastos que figuran registrados en ellas. Básicamente, estas estimaciones se refieren a la evaluación de posibles pérdidas por deterioro que, en su caso, puedan tener determinados activos (véanse Notas 3-c y 4), al valor razonable de determinados instrumentos financieros (véanse Notas 3.b.iii y 14) y a la cancelación anticipada, en su caso. A pesar de que estas estimaciones se han realizado sobre la base de la mejor información disponible al cierre del ejercicio 2011, es posible que acontecimientos que puedan tener lugar en el futuro obliguen a modificarlas (al alza o a la baja) en los próximos ejercicios, lo que se realizaría, en su caso, de forma prospectiva, de acuerdo con la normativa contable en vigor.

d) *Comparación de la información*

Los Administradores de la Sociedad Gestora del Fondo presentan, a efectos comparativos, con cada una de las cifras que se desglosan en las presentes cuentas anuales, además de las cifras del ejercicio 2011, las correspondientes al ejercicio anterior, tal y como se establece en el apartado 7 de la Norma 28ª de la citada

Circular, por lo que, la información contenida en esta Memoria referida al ejercicio 2010 se presenta, exclusivamente, a efectos comparativos con la información relativa al ejercicio 2011 y, por consiguiente, no constituye las cuentas anuales del Fondo del ejercicio 2010.

Durante el ejercicio 2011, de acuerdo con lo establecido en la Circular 4/2010, de 14 de octubre, de la Comisión Nacional del Mercado de Valores, se han producido cambios en determinados criterios de registro a efectos de presentación respecto al ejercicio 2010 en el Balance, la Cuenta de Pérdidas y Ganancias y el Estado de Flujos de Efectivo. Dichos cambios implican básicamente la inclusión de los siguientes epígrafes adicionales:

- Intereses vencidos e impagados de los Derechos de Crédito, Bonos y Préstamos subordinado, en el Balance.
- Resultado de operaciones de cobertura de flujos de efectivo, en la Cuenta de Pérdidas y Ganancias.
- Cobros procedentes de la enajenación de activos no corrientes mantenidos para la venta, en el Estado de Flujos de Efectivo.

Como consecuencia de estos cambios, se han modificado los datos comparativos referidos al ejercicio 2010 para adecuarlos a los nuevos criterios.

e) Agrupación de partidas

Determinadas partidas del balance, de la cuenta de pérdidas y ganancias, del estado de flujos de efectivo y del estado de ingresos y gastos reconocidos se presentan de forma agrupada para facilitar su comprensión, si bien, en determinados casos, se ha incluido la información desagregada en las correspondientes notas de la memoria.

f) Corrección de errores

En la elaboración de estas cuentas anuales no se ha puesto de manifiesto ningún error significativo que haya supuesto la reexpresión de los importes incluidos en las cuentas anuales del ejercicio 2010.

g) Cambios en criterios contables

Durante el ejercicio 2011 no se han producido cambios de criterios contables significativos respecto a los criterios aplicados en el ejercicio 2010.

h) Impacto medioambiental

Dada la actividad a la que se dedica el Fondo, éste no tiene responsabilidades, gastos, activos, ni provisiones o contingencias de carácter medioambiental que pudieran ser significativos en relación con la situación financiera y los resultados del mismo. Por este motivo, no se incluyen desgloses específicos en la presente memoria respecto a información de cuestiones medioambientales.

i) Empresa en funcionamiento

Los Administradores han considerado que la gestión del Fondo continuará en un futuro previsible, por lo que la aplicación de los principios y criterios contables no tiene el propósito de determinar el valor del patrimonio neto a efectos de su transmisión global o parcial, ni el importe resultante en caso de su liquidación total. Asimismo, dada la naturaleza de los activos y pasivos del Fondo, no se espera que se produzcan diferencias significativas cuando se efectúe la liquidación de los mismos.

j) Hechos posteriores

Con posterioridad al cierre del ejercicio 2011, y hasta la formulación de estas cuentas anuales, no se ha producido ningún hecho significativo no descrito en las restantes notas de esta memoria que tenga un efecto significativo en dichas cuentas anuales.

3. Normas de registro y valoración

En la elaboración de las cuentas anuales del Fondo, correspondientes al ejercicio 2011, se han aplicado los siguientes principios, políticas contables y criterios de valoración, de acuerdo con lo establecido en la Circular 2/2009, de 25 de marzo y sus modificaciones posteriores:

a) Definición y clasificación de los instrumentos financieros a efectos de su presentación y valoración*i. Definición*

Un "instrumento financiero" es un contrato que da lugar a un activo financiero en una entidad y, simultáneamente, a un pasivo financiero o instrumento de capital en otra entidad.

Un "derivado financiero" es un instrumento financiero cuyo valor cambia como respuesta a los cambios en una variable observable de mercado (tal como un tipo de interés, de cambio, el precio de un instrumento financiero o un índice de mercado, incluyendo las calificaciones crediticias), cuya inversión inicial es muy pequeña en relación a otros instrumentos financieros con respuesta similar a los cambios en las condiciones de mercado y que se liquida, generalmente, en una fecha futura.

ii. Clasificación de los activos financieros

Los activos financieros se desglosan, a efectos de su presentación y valoración, en los siguientes epígrafes del balance:

- Efectivo y otros activos líquidos equivalentes: Este epígrafe incluye las cuentas corrientes mantenidas por el Fondo en instituciones financieras, para poder desarrollar su actividad, que incluyen, en su caso, el fondo de reserva mantenido por el Fondo para hacer frente a sus obligaciones de pago.
- Derechos de crédito: Incluye los activos cedidos al Fondo como consecuencia del proceso de titulización y se clasifican, a efectos de su valoración, como "Préstamos y partidas a cobrar".
- Derivados de cobertura: Incluye, en su caso, el valor razonable, a favor del Fondo, de los derivados designados como instrumentos de cobertura en coberturas contables.
- Deudores y otras cuentas a cobrar: Recoge, en su caso, la totalidad de los derechos de crédito y cuentas deudoras que por cualquier concepto, diferente de los anteriores, ostente el Fondo frente a terceros. La totalidad de los deudores se clasifican, a efectos de su valoración, como "Préstamos y partidas a cobrar".

iii. Clasificación de los pasivos financieros

Los pasivos financieros se desglosan, a efectos de su presentación y valoración, en los siguientes epígrafes del balance:

- Obligaciones y otros valores negociables: Incluye, en su caso, las obligaciones, bonos y pagarés emitidos por el Fondo, con el fin de financiar la adquisición de sus activos financieros. Se clasifican, a efectos de su valoración, como "Débitos y partidas a pagar".

- Deudas con entidades de crédito: Incluye, en su caso, las deudas contraídas con entidades de crédito, con el fin de financiar su actividad y se clasifican, a efectos de valoración, como “Débitos y partidas a pagar”.
- Derivados de cobertura: Incluye, en su caso, el valor razonable, en contra del Fondo, de los derivados designados como instrumentos de cobertura en coberturas contables.
- Acreedores y otras cuentas a pagar: Recoge, en su caso, la totalidad de las cuentas a pagar y débitos, que no deban ser clasificados en otros epígrafes. Se clasifican, a efectos de su valoración, como “Débitos y partidas a pagar”.

b) Reconocimiento y valoración de los activos y pasivos financieros

i. Reconocimiento y valoración de los activos financieros

Los activos financieros clasificados, a efectos de su valoración, como “Préstamos y partidas a cobrar” se valoran, inicialmente, por su “valor razonable” (que salvo evidencia en contrario será el precio de la transacción), incluyendo los costes de transacción directamente atribuibles a la operación. Posteriormente, dichos activos se valoran por su coste amortizado, contabilizándose los intereses devengados en el epígrafe “Intereses y rendimientos asimilados” de la cuenta de pérdidas y ganancias mediante el método del tipo de interés efectivo. No obstante, aquellas partidas cuyo importe se espera recibir en un plazo no superior a tres meses se valoran a su valor nominal siempre y cuando el efecto de no actualizar los flujos de efectivo sea totalmente inmaterial.

ii. Reconocimiento y valoración de los pasivos financieros

Los pasivos financieros clasificados, a efectos de su valoración, como “Débitos y partidas a pagar”, se valoran, inicialmente, por su “valor razonable” (que salvo evidencia en contrario será el precio de la transacción) incluyendo los costes de transacción directamente atribuibles a la operación. Posteriormente, dichos pasivos se valoran por su coste amortizado, contabilizándose los intereses devengados en el epígrafe “Intereses y cargas asimilados” de la cuenta de pérdidas y ganancias mediante el método del tipo de interés efectivo. No obstante, aquellas partidas cuyo importe se espera pagar en un plazo inferior a tres meses se valoran a su valor nominal siempre y cuando el efecto de no actualizar los flujos de efectivo sea totalmente inmaterial.

Se considerarán, en su caso, costes directamente atribuibles a las emisiones los costes de dirección y aseguramiento de la emisión, la comisión inicial de la Sociedad Gestora si hubiere, las tasas del Órgano Regulador, los costes de registro de los folletos de emisión y los costes derivados de la admisión a negociación de los valores emitidos, entre otros.

iii. Operaciones de cobertura

El Fondo utiliza, en su caso, los derivados financieros para la gestión de los riesgos de sus activos y pasivos (“derivados de cobertura”).

Para que un derivado financiero se considere de cobertura, necesariamente tiene que:

1. Cubrir uno de los siguientes tipos de riesgo:
 - a. De variaciones en el valor razonable de los activos y pasivos debidas a oscilaciones, entre otras, en el tipo de interés y/o tipo de cambio al que se encuentre sujeto la posición o saldo a cubrir (“cobertura de valores razonables”);
 - b. De alteraciones en los flujos de efectivo estimados con origen en los activos y pasivos financieros, compromisos y transacciones altamente probables que se prevea llevar a cabo (“cobertura de flujos de efectivo”).

2. Eliminar eficazmente algún riesgo inherente al elemento o posición cubierto durante todo el plazo previsto de cobertura, lo que implica que:
 - a. En el momento de la contratación de la cobertura se espera que, en condiciones normales, ésta actúe con un alto grado de eficacia (“eficacia prospectiva”).
 - b. Exista una evidencia suficiente de que la cobertura fue realmente eficaz durante toda la vida del elemento o posición cubierto (“eficacia retrospectiva”).
3. Haberse documentado adecuadamente que la contratación del derivado financiero tuvo lugar específicamente para servir de cobertura de determinados saldos o transacciones y la forma en que se pensaba conseguir y medir esa cobertura siempre que esta forma sea coherente con la gestión de los riesgos propios que lleva a cabo el Fondo.

Las operaciones de cobertura realizadas por el Fondo corresponden, en su caso, a coberturas de flujos de efectivo. Por lo que respecta a las diferencias de valoración de las coberturas de los flujos de efectivo, la parte eficaz de la variación del valor del instrumento de cobertura se registra transitoriamente en el epígrafe “Ajustes repercutidos en el balance de ingresos y gastos reconocidos” del pasivo del balance, hasta el momento en que ocurran las transacciones previstas; registrándose entonces en la cuenta de pérdidas y ganancias. La variación de valor de los derivados de cobertura por la parte ineficaz de la misma se registra directamente en la cuenta de pérdidas y ganancias.

Si un derivado asignado como de cobertura, bien por su finalización, por su ineffectividad o por cualquier otra causa, no cumple los requisitos indicados anteriormente, a efectos contables, dicho derivado pasa a ser considerado como un “derivado de negociación”.

Cuando se interrumpe la “cobertura de flujos de efectivo”, el resultado acumulado del instrumento de cobertura, reconocido en el epígrafe “Ajustes repercutidos en el balance de ingresos y gastos reconocidos – Coberturas de flujos de efectivo” del pasivo del balance (mientras la cobertura era efectiva), se continuará reconociendo en dicho epígrafe hasta que la transacción cubierta ocurra, momento en el que se registrará en resultados; salvo que se prevea que no se va a realizar la transacción, en cuyo caso se registran inmediatamente en resultados.

iv. Registro de resultados

Como norma general, las variaciones en el valor razonable de los activos y pasivos financieros se registran con contrapartida en la cuenta de pérdidas y ganancias; diferenciando entre las que tienen su origen en el devengo de intereses y conceptos asimilados (que se registran en los capítulos “Intereses y rendimientos asimilados” o “Intereses y cargas asimiladas”, según proceda); y las que correspondan a otras causas, que se registran, por su importe neto, en el capítulo “Resultado de Operaciones Financieras” de dicha cuenta de pérdidas y ganancias.

El reconocimiento en la cuenta de pérdidas y ganancias del devengo de intereses se interrumpe para todos los instrumentos de deuda calificados individualmente como dudosos.

v. Valor razonable de los activos y pasivos financieros

Dada la naturaleza y composición de los activos y pasivos financieros del Fondo, excluidos los derivados financieros cuya descripción se detalla en el apartado iii. de esta Nota, los vencimientos residuales de aquellos activos y pasivos financieros remunerados, en su caso, a tipo fijo, así como la desviación porcentual existente con respecto a los tipos de interés actuales de mercado, el valor razonable de los activos y de los pasivos financieros del Fondo al 31 de diciembre de 2011 y 2010 no difiere significativamente de sus correspondientes valores en libros a dichas fechas.

c) Deterioro del valor de los activos financieros*i. Definición*

Un activo financiero se considera deteriorado (y, consecuentemente, se corrige su valor en libros para reflejar el efecto de su deterioro) cuando existe una evidencia objetiva de que se ha producido un evento, o el efecto combinado de varios de ellos, que dan lugar a un impacto negativo en los flujos de efectivo futuros que se estimaron en el momento de formalizarse la transacción.

En la estimación de los flujos de efectivo futuros de instrumentos que cuenten con garantías reales, siempre que éstas se hayan considerado en la cesión del instrumento o figuren en la información facilitada a los titulares de los pasivos emitidos por el Fondo, se tendrán en cuenta los flujos que se obtendrían de su realización menos el importe de los costes necesarios para su obtención y posterior venta, con independencia de la probabilidad de la ejecución de la garantía.

Como criterio general, la corrección del valor en libros de los instrumentos financieros, por causa de su deterioro, se efectúa con cargo a la cuenta de pérdidas y ganancias del periodo en el que tal deterioro se manifiesta, utilizando una contrapartida compensadora para corregir el valor de los activos. Las recuperaciones de las pérdidas por deterioro previamente registradas, en caso de producirse, se reconocen en la cuenta de pérdidas y ganancias del periodo en el que el deterioro deja de existir o se reduce y tendrán como límite el valor en libros del instrumento financiero que estaría reconocido en la fecha de reversión si no se hubiese registrado el deterioro del valor.

Cuando se considera remota la recuperación de cualquier importe registrado, éste se da de baja del balance, sin perjuicio de las actuaciones que pueda llevar a cabo el Fondo para intentar conseguir su cobro hasta tanto no se hayan extinguido definitivamente sus derechos; sea por prescripción, condonación u otras causas.

De acuerdo con lo previsto en la Circular 2/2009, en el cálculo de las pérdidas por deterioro de un grupo de activos financieros se prevé la posibilidad de utilizar modelos basados en métodos estadísticos. En este sentido, la Sociedad Gestora del Fondo considera que la metodología más representativa para la estimación del deterioro de los activos financieros del Fondo teniendo en cuenta las características de dichos activos es la basada en la estimación de los porcentajes de deterioro, de acuerdo con la antigüedad de la deuda vencida e impagada y con el calendario previsto en la Norma 13ª de la Circular 2/2009 de la Comisión Nacional del Mercado de Valores y sus modificaciones posteriores.

ii. Instrumentos de deuda valorados a su coste amortizado

El importe de las pérdidas por deterioro experimentadas por estos instrumentos coincide con la diferencia entre sus respectivos valores en libros y los valores actuales de sus flujos de efectivo futuros previstos, y se presentan minorando los saldos de los activos que corrigen.

El proceso de evaluación de las posibles pérdidas por deterioro de estos activos se lleva a cabo individualmente para todos los instrumentos de deuda.

iii. Activos financieros disponibles para la venta

El importe de las pérdidas por deterioro incurridas en valores incluidos, en su caso, en la cartera de activos financieros disponibles para la venta será igual a la diferencia positiva entre su coste de adquisición, neto de cualquier amortización del principal, y su valor razonable menos cualquier pérdida por deterioro previamente reconocida en la cuenta de pérdidas y ganancias.

Cuando existan evidencias objetivas de que el descenso en el valor razonable de un activo financiero se deba a su deterioro, las minusvalías latentes que se hubieran reconocido en el estado de ingresos y gastos reconocidos y que se mantenían en el balance de "Ajustes repercutidos en balance de ingresos y gastos reconocidos" se transferirán inmediatamente a la cuenta de pérdidas y ganancias a través del estado de ingresos y gastos reconocidos.

Si con posterioridad se recuperan todas o parte de las pérdidas por deterioro, su importe se reconocerá en la cuenta de pérdidas y ganancias del período de recuperación si se trata de valores representativos de deuda y, en el estado de ingresos y gastos reconocidos si se trata de instrumentos de patrimonio.

d) Periodificaciones (activo y pasivo)

En el caso del pasivo, corresponden, en su caso, a las comisiones de gestión del Fondo y de administración de los activos titulizados o de los bonos emitidos, así como la remuneración variable correspondiente a la Entidad Cedente, devengadas en el periodo al que se refiere el balance y que se encuentran pendientes de pago a dicha fecha.

Asimismo, estos epígrafes del balance incluirán, en su caso, gastos e ingresos de diversa naturaleza devengados en el periodo y pendientes de pago o cobro, respectivamente.

e) Reconocimiento de ingresos y gastos

Seguidamente se resumen los criterios más significativos utilizados por el Fondo, para el reconocimiento de sus ingresos y gastos:

i. Ingresos y gastos por intereses

Con carácter general, los ingresos y gastos por intereses se reconocen contablemente en los capítulos "Intereses y rendimientos asimilados" e "Intereses y cargas asimilados" de la cuenta de pérdidas y ganancias, respectivamente, en función de su periodo de devengo, por aplicación del método del tipo de interés efectivo, a excepción de los intereses correspondientes a inversiones dudosas, morosas o en litigio, que se registran en el momento efectivo del cobro.

ii. Ingresos y gastos no financieros

Se reconocen contablemente de acuerdo con el criterio de devengo.

iii. Comisiones, honorarios y conceptos asimilados

Estos ingresos y gastos se reconocen en la cuenta de pérdidas y ganancias con criterios distintos, según sea su naturaleza. Los más significativos son:

- Las comisiones variables vinculadas al servicio de intermediación financiera por parte de la Entidad Cedente se describen en el apartado f. de esta Nota.
- Los que tienen su origen en transacciones o servicios, tales como los prestados por la Sociedad Gestora, que se prolongan en el tiempo, se difieren durante la vida de tales transacciones o servicios.
- Los que surgen en la prestación de un servicio que se ejecuta en un acto singular, se reconocen cuando se realiza el acto singular que los origina.
- Los vinculados a activos y pasivos financieros valorados a su valor razonable con cambios en pérdidas y ganancias, se reconocen en el momento de su cobro.

f) Remuneración variable

La remuneración variable como consecuencia de la intermediación financiera se determina como la diferencia positiva, si la hubiese, entre los ingresos y los gastos, incluidas las pérdidas de ejercicios anteriores, si las hubiese, devengados por el Fondo de acuerdo al cierre de su contabilidad, que incluyen, entre otros, las pérdidas por deterioro y sus reversiones y cualquier otro rendimiento o retribución devengado en el periodo, distinto de esta remuneración variable a percibir por la Entidad Cedente, u otro beneficiario, de acuerdo con la documentación constitutiva del Fondo. Se exceptúan de dicha diferencia la propia remuneración variable y el gasto por impuesto sobre beneficios, en su caso.

Cuando la diferencia obtenida entre los ingresos y gastos devengados sea positiva, se utilizará en primer lugar, para detraer, en su caso, las pérdidas de periodos anteriores que hubieran sido repercutidas a los pasivos del Fondo. Si tras la detracción, continúan existiendo pasivos corregidos por imputación de pérdidas, no se procederá a registrar remuneración variable alguna. En consecuencia, sólo se producirá el devengo y registro de la remuneración variable cuando no existan pasivos corregidos por imputación de pérdidas.

g) Repercusión de pérdidas

Cuando la diferencia obtenida entre los ingresos y gastos devengados, conforme al apartado f) anterior, sea negativa, se repercute a los pasivos emitidos por el Fondo, a través de la cuenta correctora de pasivo "Correcciones de valor por repercusión de pérdidas" del pasivo del balance, registrándose un ingreso en el epígrafe "Repercusión de pérdidas (ganancias)" de la cuenta de pérdidas y ganancias (véase Nota 1). Dicha repercusión se realiza comenzando por la cuenta de periodificación de la comisión variable, devengada y no liquidada en periodos anteriores, y continuando por el pasivo más subordinado, teniendo en cuenta el orden inverso de prelación de pagos establecido contractualmente para cada fecha de pago.

h) Impuesto sobre Beneficios

El Fondo tributa en el régimen general del Impuesto sobre Sociedades de acuerdo con lo dispuesto por el Real Decreto Legislativo 4/2004, de 5 de marzo, por el que se aprueba el Texto Refundido de la Ley sobre el Impuesto de Sociedades, modificado posteriormente por la Ley 35/2006, de 28 de noviembre, del Impuesto sobre la Renta de las Personas Físicas y de modificación parcial de las Leyes de los Impuestos sobre Sociedades, sobre la Renta de no Residentes y sobre el Patrimonio, que establece el tipo de gravamen general del Impuesto sobre Sociedades en el 30%.

El gasto o ingreso por impuesto sobre beneficios comprende la parte relativa al gasto o ingreso por el impuesto corriente y la parte correspondiente al gasto o ingreso por el impuesto diferido, en su caso.

Dado que en los ejercicios 2011 y 2010 se han equilibrado los ingresos y los gastos del Fondo, no procede liquidar cuota alguna por el Impuesto sobre Beneficios (véase Nota 13).

El gasto o ingreso por impuesto diferido, en caso de que exista, se corresponde con el reconocimiento y la cancelación de los activos y pasivos por impuesto diferido, que surgen de las diferencias temporarias originadas por la diferente valoración, contable y fiscal, de los activos y pasivos del Fondo. Las diferencias temporarias imponibles dan lugar a pasivos por impuesto diferido, mientras que las diferencias temporarias deducibles y los créditos por deducciones y ventajas fiscales que queden pendientes de aplicar fiscalmente, dan lugar a activos por impuesto diferido. Los activos y pasivos por impuestos diferidos, originados por operaciones con cargos o abonos directos en el capítulo "Ajustes repercutidos en el balance de ingresos y gastos reconocidos" del pasivo del balance, se contabilizan, en su caso, también con contrapartida en dicho capítulo.

La cuantificación y valoración de dichos activos y pasivos se realizará considerando los tipos de gravamen esperados en el momento de su reversión, según la normativa que esté vigente o aprobada y pendiente de publicación en la fecha de cierre del ejercicio, y de acuerdo con la forma en que racionalmente se prevea recuperar o pagar el activo o el pasivo.

Conforme a la normativa reguladora (artículo 5.1 de la Ley 19/1992) el valor patrimonial del Fondo ha de ser nulo, por lo que los Administradores de la Sociedad Gestora estiman que la liquidación de cualquier diferencia de naturaleza temporaria, tanto activa como pasiva, es remota, con lo que, en función de lo previsto en la normativa contable vigente, no se registran activos ni pasivos diferidos.

i) Transacciones en moneda extranjera

La moneda funcional del Fondo es el Euro. Al 31 de diciembre de 2011 y 2010, el Fondo no tenía elementos de activo y de pasivo expresados en moneda extranjera.

j) Baja del balance de los activos y pasivos financieros

Los activos financieros solo se dan de baja del balance cuando se han extinguido los flujos de efectivo que generan o cuando se han transferido sustancialmente a terceros los riesgos y beneficios que llevan implícitos. Similarmente, los pasivos financieros solo se dan de baja de dicho balance cuando se han extinguido las obligaciones que generan o cuando se adquieren (bien con la intención de cancelarlos, bien con la intención de recolocarlos de nuevo).

k) Activos no corrientes mantenidos para la venta

El saldo de este epígrafe del activo del balance incluye, en su caso, los activos recibidos por el Fondo para la satisfacción, total o parcial, de los activos financieros que representan derechos de cobro frente a terceros, con independencia del modo de adquirir la propiedad (en adelante, activos adjudicados).

Los activos no corrientes mantenidos para la venta se registran, en el momento de su reconocimiento inicial por su valor razonable menos los costes de venta, que serán, al menos, del 25% de su valor razonable.

Posteriormente, los activos no corrientes mantenidos para la venta se valoran por el menor importe entre su valor en libros, calculado en la fecha de su asignación a esta categoría, y su valor razonable, neto de los costes de venta estimados.

A efectos de determinar el valor razonable de activos inmobiliarios localizados en España, se tomarán en consideración los criterios establecidos para determinar el valor de mercado en la OM ECO/805/2003, de 27 de marzo, tomándose el valor de tasación definido en la citada orden.

Las pérdidas por deterioro de estos activos, debidas a reducciones de su valor en libros hasta su valor razonable (menos los costes de venta) se reconocen, en su caso, en el epígrafe "Ganancias (pérdidas) en la baja de activos no corrientes en venta" de la cuenta de pérdidas y ganancias. Las ganancias de un activo no corriente en venta, por incrementos posteriores del valor razonable (menos los costes de venta) aumentan su valor en libros, y se reconocen en la cuentas de pérdidas y ganancias hasta un importe igual al de las pérdidas por deterioro anteriormente reconocidas.

l) Compensación de saldos

Se compensan entre sí –y, consecuentemente, se presentan en el balance por su importe neto– los saldos deudores y acreedores con origen en transacciones que, contractualmente o por imperativo de una norma legal, contemplan la posibilidad de compensación; teniendo la intención de liquidarlos por su importe neto o de realizar el activo y proceder al pago del pasivo de forma simultánea y en los que una de las partes contratantes sea una entidad financiera.

m) Estados de flujos de efectivo

En los estados de flujos de efectivo se utilizan las siguientes expresiones:

- Flujos de efectivo: entradas y salidas de dinero en efectivo y de sus equivalentes; entendiéndose por éstos las inversiones a corto plazo de gran liquidez y bajo riesgo de alteraciones en su valor.
- Actividades de explotación: son aquellas que constituyen la principal fuente de los ingresos ordinarios del Fondo, así como otras actividades que no pueden ser calificadas como de inversión o de financiación.
- Actividades de inversión y financiación: las de adquisición, enajenación o disposición por otros medios de activos a largo plazo y otras inversiones no incluidas en el efectivo y sus equivalentes, así como aquellas actividades que producen cambios en el tamaño y composición de los activos y pasivos que no forman parte de las actividades de explotación.

A efectos de la elaboración de los estados de flujos de efectivo, se han considerado como “efectivo o equivalentes de efectivo” aquellas inversiones a corto plazo de gran liquidez y con bajo riesgo a cambios en su valor. De esta manera, el Fondo considera efectivo o equivalentes de efectivo al saldo mantenido en cuentas corrientes, que se encuentra registrado en el epígrafe “Efectivo y otros activos líquidos equivalentes – Tesorería” del activo de los balances.

n) Estados de ingresos y gastos reconocidos

Estos estados recogen los ingresos y gastos generados por el Fondo que, de acuerdo con lo dispuesto en la normativa vigente, han sido registrados directamente en el capítulo “Ajustes repercutidos en balance de ingresos y gastos reconocidos” del pasivo del balance.

Por tanto, en este estado se presentan, en su caso:

- a) Los ingresos y gastos que, según lo requerido por las normas de valoración, deban imputarse directamente al pasivo del balance.
- b) Las transferencias realizadas, en su caso, a la cuenta de pérdidas y ganancias, según lo dispuesto en las normas de valoración adoptadas.
- c) El efecto impositivo correspondiente, en su caso, a los apartados a) y b) anteriores.
- d) El importe neto repercutido en el periodo a las cuentas correspondientes de pasivo, de forma que el total de ingresos y gastos reconocidos sea nulo.

o) Clasificación de activos y pasivos – Corriente y no corriente

Son activos y pasivos corrientes aquellos elementos cuyo vencimiento total o parcial, o realización se estima que se produzca en el plazo máximo de un año desde la fecha de cierre de balance, clasificándose en caso contrario como no corriente.

4. Derechos de crédito

Los Derechos de Crédito que la Sociedad Gestora, en nombre y representación del Fondo, adquirió en virtud de la escritura de fecha 29 de julio de 2002 integran derechos de crédito procedentes de préstamos hipotecarios. La adquisición de los préstamos hipotecarios se instrumenta mediante participaciones hipotecarias suscritas por el Fondo, representando cada uno de ellos una participación en el 100% del principal y de los intereses devengados por los préstamos en los que tienen su origen.

El movimiento del saldo de Derechos de Crédito, incluyendo activos dudosos y no dudosos, se muestra a continuación:

	Miles de Euros		
	Derechos de Crédito		
	Activo No Corriente	Activo Corriente	Total
Saldos al 1 de enero de 2010	244.191	37.375	281.566
Amortizaciones	-	(49.051)	(49.051)
Traspaso a activo corriente	(45.435)	45.435	-
Saldos al 31 de diciembre de 2010 (*)	198.756	33.759	232.515
Amortizaciones	-	(41.150)	(41.150)
Traspaso a activo corriente	(37.095)	37.095	-
Saldos al 31 de diciembre de 2011 (*)	161.661	29.704	191.365

(*) Incluye 17 miles de euros en concepto de intereses devengados por activos dudosos al 31 de diciembre de 2011 y 31 de diciembre de 2010.

Al 31 de diciembre de 2011 existían Derechos de Crédito clasificados como "Activos dudosos" por importe de 2.481 miles de euros (1.682 miles de euros al 31 de diciembre de 2010).

Durante el ejercicio 2011 la tasa de amortización anticipada de los Derechos de Crédito ha sido del 4,03% (4,93% en el ejercicio 2010).

El tipo de interés nominal anual medio ponderado de la cartera de Derechos de Crédito durante el ejercicio 2011 es del 2,61% (2,51% en el 2010), siendo el tipo nominal máximo 10,00% y el mínimo 0,50%. El importe devengado en el ejercicio 2011 por este concepto ha ascendido a 5.498 miles de euros (6.430 miles de euros en el ejercicio 2010), que figuran registrados en el epígrafe "Intereses y rendimientos asimilados – Derechos de crédito" de la cuenta de pérdidas y ganancias, de los cuáles 22 miles de euros corresponden a intereses cobrados de derechos de crédito que estaban clasificados como dudosos.

El desglose por vencimientos de los Derechos de Crédito, al 31 de diciembre de 2011, se muestra a continuación (*):

	Miles de Euros					
	Hasta 1 año	Entre 1 y 2 años	Entre 2 y 3 años	Entre 3 y 5 años	Entre 5 y 10 años	Más de 10 años
Derechos de crédito	1.389	7.419	9.197	15.497	84.093	73.753

(*) Distribución realizada en función del vencimiento final de las operaciones.

Las amortizaciones de principal de los Derechos de Crédito previstas para el ejercicio 2012 ascienden a 29.704 miles de euros, aproximadamente.

De acuerdo con lo establecido en la escritura de constitución del Fondo, la Sociedad Gestora podrá liquidar de forma anticipada el Fondo en el caso de que el importe del saldo de los Derechos de Crédito pendientes de amortización sea inferior a 52.088 miles de euros, equivalente al 10% del activo inicial del Fondo. De acuerdo con la estimación de amortizaciones previstas indicadas anteriormente, los Administradores de la Sociedad Gestora estiman que no se procederá a la liquidación anticipada del Fondo en el ejercicio 2012.

Activos Impagados

La composición del saldo de los Derechos de Crédito considerados como impagados, al cierre de los ejercicios 2011 y 2010, se muestra a continuación:

	Miles de Euros	
	2011	2010
Cuotas de principal vencidas y no cobradas de Derechos de Crédito:		
Con antigüedad de hasta tres meses (*)	97	98
Con antigüedad superior a tres meses (**)	309	168
	406	266
Intereses vencidos y no cobrados:		
Con antigüedad de hasta tres meses (***)	18	14
Con antigüedad superior a tres meses (**)	17	17
	35	31
	441	297

(*) Se incluyen dentro del epígrafe "Derechos de crédito" del activo corriente del balance.

(**) Se incluyen dentro del epígrafe "Activos financieros a corto plazo – Derechos de crédito - Activos dudosos" del activo corriente del balance.

(***) Se incluyen dentro del epígrafe "Activos financieros a corto plazo – Derechos de crédito – Intereses vencidos e impagados" del activo del balance.

Adicionalmente, hay activos clasificados como dudosos al 31 de diciembre de 2011 por efecto arrastre de cuotas no vencidas por importe de 2.155 miles de euros (1.497 miles de euros al 31 de diciembre de 2010), que figuran registrados en el epígrafe "Activos financieros a largo plazo – Derechos de crédito – Activos dudosos" del activo no corriente del balance.

A continuación se muestra el movimiento que se ha producido, durante el ejercicio 2011, en el saldo de Activos dudosos:

	Miles de Euros
Saldo al inicio del ejercicio	1.682
Entradas a activos dudosos durante el ejercicio	2.222
Reclasificación a fallidos (dados de baja del balance)	(19)
Recuperación en efectivo	(233)
Regularización de cuotas no vencidas por efecto arrastre	(1.171)
Recuperación mediante adjudicación	-
Saldo al cierre del ejercicio	2.481

En dichos ejercicios no ha sido preciso registrar correcciones por deterioro de dichos activos.

En el ejercicio 2011 se produjeron Derechos de Crédito fallidos por importe de 19 miles de euros, que se dieron de baja del activo del balance produciendo un gasto registrado en el epígrafe "Deterioro neto de derechos de crédito" de la cuenta de pérdidas y ganancias.

5. Deudores y otras cuentas a cobrar

La composición del saldo de este epígrafe del activo del balance, al 31 de diciembre de 2011 y 2010, es la siguiente:

	Miles de Euros	
	2011	2010
Principal e intereses pendientes de liquidar (*)	683	684
	683	684

(*) Importe de naturaleza transitoria liquidado en los primeros días de enero.

6. Efectivo y otros activos líquidos equivalentes – Tesorería

Su saldo corresponde a una cuenta financiera abierta a nombre del Fondo en Banco Santander S.A, y a los intereses devengados y no cobrados por la misma, por un importe total de 10.495 miles de euros al 31 de diciembre de 2011 (10.045 miles de euros al 31 de diciembre de 2010), incluyéndose el Fondo de Reserva constituido por el Fondo y el depósito en garantía por la permuta financiera (véanse Notas 10 y 14).

En el momento de constitución del Fondo, la Sociedad Gestora, en representación y por cuenta del Fondo, y Bancaja, celebraron un Contrato de Apertura de Cuenta a Tipo de Interés Garantizado (Cuenta de Tesorería). Con fecha 3 de febrero de 2009, y tras la bajada de rating de Bancaja y en función de lo establecido en el Folleto de Constitución del Fondo, la Sociedad Gestora procedió a trasladar dicha Cuenta a Banco Popular Español, S.A. subrogándose éste a las condiciones que tenía con Bancaja. En virtud del Contrato de Apertura de Cuenta a Tipo de Interés Garantizado (Cuenta de Tesorería), se garantiza una rentabilidad variable a las cantidades depositadas por el Fondo a través de su Sociedad Gestora en una cuenta financiera en euros, denominada "Cuenta de Tesorería", abierta a nombre del Fondo por la Sociedad Gestora, donde serán depositadas todas las cantidades que reciba el Fondo.

Como consecuencia de la bajada de la calificación crediticia de Banco Popular, con fecha 14 de septiembre de 2011, se ha trasladado la cuenta de tesorería a Banco Santander, subrogándose éste a las condiciones que tenía Banco Popular.

Al 31 de diciembre de 2011, la calificación crediticia de dicha entidad cumplía lo indicado anteriormente.

Banco Santander, garantiza un tipo de interés nominal anual, variable trimestralmente y con liquidación trimestral, aplicable en cada periodo de devengo de intereses (diferente al Periodo de Devengo de Intereses establecido para los Bonos), igual al Tipo de Interés de Referencia determinado para los Bonos. Los intereses devengados se liquidan los días 23 de marzo, 23 de junio, 23 de septiembre y 23 de diciembre de cada año, y se calculan tomando como base: (i) los días efectivos existentes en cada periodo de devengo de intereses, y (ii) un año compuesto de trescientos sesenta (360) días. Este contrato queda supeditado a que la calificación de Banco Popular Español, S.A. no descienda por debajo de P-1 o de A-1, según las escalas de calificación de Moody's y de S&P; según consta en el Folleto Informativo y en la Escritura de Constitución del Fondo y de Emisión de los Bonos.

Al 31 de diciembre de 2011, la calificación crediticia de dicha entidad cumplía lo indicado anteriormente.

La rentabilidad media de esta cuenta, durante el ejercicio 2011, ha sido del 0,75% anual. El importe devengado por este concepto, durante el ejercicio 2011 ha ascendido a 116 miles de euros (74 miles de euros en 2010), que se incluyen en el saldo del epígrafe "Intereses y rendimientos asimilados – Otros activos financieros" de las cuentas de pérdidas y ganancias.

La Sociedad Gestora constituye eventualmente un Fondo de Reserva con cargo a la disposición de la totalidad del importe disponible del Crédito Subordinado (véase Nota 8) correspondiente a la fecha en que se produzca esta disposición en el caso de un descenso de la calificación de la deuda a corto plazo no subordinada y no garantizada Bancaja por debajo de P-1 o de F1 según las escalas de calificación de Moody's y de Fitch, respectivamente, en el plazo máximo de diez (10) días a contar desde el momento en que tenga lugar tal situación, salvo que Bancaja aporte a favor del Fondo y a su cargo una garantía o aval a primer requerimiento de

una entidad cuya deuda a corto plazo posea una calificación mínima de P-1 y de F1 según las escalas de calificación antes citadas, respectivamente, que garantice al Fondo, a simple solicitud de la Sociedad Gestora, el importe de las disposiciones que pudiera solicitar Bancaja hasta el Importe Máximo del Crédito Subordinado disponible a la fecha de disposición correspondiente, todo ello sujeto a los términos y condiciones que fueren aprobados por las Agencias de Calificación para mantener las calificaciones asignadas a cada una de las Series de la Emisión de Bonos.

Si procediera su constitución, las características del Fondo de Reserva serían las siguientes:

- Importe:

Posteriormente a su constitución, en cada Fecha de Pago, se dotará hasta alcanzar el importe que se establece a continuación con los Fondos Disponibles de acuerdo con el Orden de Prelación de Pagos del Fondo.

El importe (el "Importe") del Fondo de Reserva será en cada Fecha de Pago igual a la menor de las siguientes cantidades:

- (i) dos millones seiscientos cuatro mil quinientos (2.604.500) euros equivalente al 0,50% del importe nominal de la Emisión de Bonos, y
- (ii) el 1,60% del Saldo de Principal Pendiente de la Emisión de Bonos, minorado, una vez finalizado el Periodo de Restitución de Préstamos Hipotecarios, en el saldo de la Cuenta de Principales en la Fecha de Pago.

No obstante lo anterior, el Importe permanecerá en el nivel establecido en la anterior Fecha de Pago si la suma de (i) el Saldo Vivo de los Préstamos Hipotecarios al corriente de pago de los débitos vencidos o, en caso de morosidad, con menos de 90 días de retraso y (ii) el saldo de la Cuenta de Principales fuese inferior al 99% del Saldo de Principal Pendiente de la Emisión de Bonos.

No se procederá a la reducción de la dotación cuando, en una determinada Fecha de Pago, exista un Déficit de Principales.

En todo caso el Importe del Fondo de Reserva no podrá ser inferior a dos millones ochenta y tres mil seiscientos (2.083.600) euros.

No obstante, el Importe del Fondo de Reserva podrá reducirse, en una Fecha de Pago y a lo largo de la vida del Fondo, por autorización expresa y discrecional de las Agencias de Calificación.

- Rentabilidad:

El importe de dicho Fondo de Reserva permanecerá depositado en la Cuenta de Tesorería, siendo objeto del Contrato de Apertura de Cuenta a Tipo de Interés Garantizado (Cuenta de Tesorería).

- Destino:

El Fondo de Reserva se aplicará, en cada Fecha de Pago, al cumplimiento de las obligaciones de pago del Fondo contenidas en el Orden de Prelación de Pagos.

El movimiento del Fondo de Reserva dotado y requerido en cada una de las fechas de pago durante el ejercicio 2011, así como el saldo de la cuenta de tesorería resultante en cada una de esas fechas, se muestran a continuación:

	Miles de Euros		
	Fondo de Reserva requerido	Fondo de Reserva dotado	Saldo depositado en Tesorería en cada fecha de pago
Saldos al 31 de diciembre de 2010	2.605	2.605	10.045
Fondo de reserva y saldo de tesorería al 23.03.11	2.605	2.605	2.605
Fondo de reserva y saldo de tesorería al 24.06.11	2.605	2.605	2.605
Fondo de reserva y saldo de tesorería al 23.09.11	2.605	2.605	2.605
Fondo de reserva y saldo de tesorería al 23.12.11	2.605	2.605	2.605
Saldos al 31 de diciembre de 2011	2.605	2.605	10.495

A continuación se detallan los cobros y pagos realizados por el Fondo durante el ejercicio 2011:

Liquidación de cobros y pagos del período	En miles de euros			
	Período		Acumulado	
	Real	Contractual	Real	Contractual
Derechos de Crédito clasificados en el Activo:				
Cobros por amortizaciones ordinarias	29.669	14.109	353.193	206.948
Cobros por amortizaciones anticipadas	8.732	9.174	428.737	233.924
Cobros por intereses ordinarios	5.021	4.850	144.940	123.556
Cobros por intereses previamente impagados	459	-	9.902	-
Cobros por amortizaciones previamente impagadas	2.730	-	27.724	-
Otros cobros en especie	-	-	-	-
Otros cobros en efectivo	-	-	-	-

Serías emitidas clasificadas en el Pasivo (información serie a serie):				
Pagos por amortización ordinaria (Serie A)	40.411	50.022	324.756	300.490
Pagos por amortización ordinaria (Serie B)	1.616	2.416	3.386	2.416
Pagos por amortización ordinaria (Serie C)	-	-	-	-
Pagos por intereses ordinarios (Serie B)	146	369	2.932	3.824
Pagos por intereses ordinarios (Serie A)	3.164	8.552	120.895	153.494
Pagos por intereses ordinarios (Serie C)	712	712	6.692	6.692
Pagos por amortizaciones anticipadas (Serie B)	-	-	-	-
Pagos por amortizaciones anticipadas (Serie A)	-	-	-	-
Pagos por amortizaciones anticipadas (Serie C)	-	-	-	-
Pagos por amortización previamente impagada (Serie B)	-	-	-	-
Pagos por amortización previamente impagada (Serie A)	-	-	-	-
Pagos por amortización previamente impagada (Serie C)	-	-	-	-
Pagos por intereses previamente impagados (Serie A)	-	-	-	-
Pagos por intereses previamente impagados (Serie B)	-	-	-	-
Pagos por intereses previamente impagados (Serie C)	-	-	-	-
Pagos por amortización de préstamos subordinados	-	-	542	-
Pagos por intereses de préstamos subordinados	61	-	214	-
Otros pagos del período	1.517	-	35.118	-

7. Obligaciones y otros valores negociables

La Sociedad Gestora, en nombre y representación del Fondo, y con cargo al mismo, procedió en la fecha de constitución del Fondo a la emisión de Bonos por un valor total de 520.900 miles de euros, integrados por 5.209 Bonos de 100.000 euros de valor nominal cada uno, divididos en tres clases, la primera de ellas integrada por dos series, que tienen las siguientes características:

Concepto	Serie A	Serie B	Serie C
Importe nominal de la Emisión (miles de euros)	500.100	10.400	10.400
Importe nominal unitario (miles de euros)	100	100	100
Número de Bonos	5.001	104	104
Tipo de interés nominal	Euribor 3M + 0,26%	Euribor 3M + 0,50%	6,75%
Periodicidad de pago	Trimestral	Trimestral	Trimestral
Fechas de pago de intereses y amortización	23 de marzo, 23 de junio, 23 de septiembre y 23 de diciembre de cada año o, en su caso, el siguiente Día Hábil		
Calificaciones			
Iniciales: Moody's /Fitch	Aaa/AAA	A1/A+	Baa2/BBB
Actuales: Moody's /Fitch	Aa1/AAA	A1/AA	Baa2/BBB

El movimiento de los Bonos durante los ejercicios 2011 y 2010 ha sido el siguiente:

	Miles de Euros							
	Serie A		Serie B		Serie C		Total	
	Pasivo no Corriente	Pasivo Corriente	Pasivo no corriente	Pasivo Corriente	Pasivo no Corriente	Pasivo Corriente	Pasivo no Corriente	Pasivo Corriente
Saldos a 1 enero de 2010	225.131	38.054	10.400	-	10.400	-	245.931	38.054
Amortizaciones	-	(47.431)	-	(1.770)	-	-	-	(49.201)
Trasposos	(43.044)	43.044	(3.005)	3.005	-	-	(46.049)	46.049
Saldos a 31 de diciembre de 2010	182.087	33.667	7.395	1.235	10.400	-	199.882	34.902
Amortización 23.03.2011	-	(11.499)	-	(460)	-	-	-	(11.959)
Amortización 24.06.2011	-	(9.932)	-	(397)	-	-	-	(10.329)
Amortización 23.09.2011	-	(9.652)	-	(386)	-	-	-	(10.038)
Amortización 23.12.2011	-	(9.328)	-	(373)	-	-	-	(9.701)
Trasposos	(36.302)	36.302	(887)	887	-	-	(37.189)	37.189
Saldos al 31 de diciembre de 2011	145.785	29.558	6.508	506	10.400	-	162.693	30.064

El vencimiento de los bonos de todas las series se producirá en la fecha de vencimiento legal del Fondo, sin perjuicio de que se puedan amortizar previamente de acuerdo a las condiciones establecidas en el folleto de constitución del Fondo y de acuerdo con la previsión estimada de cobro de los derechos de crédito y las reglas de amortización descritas a continuación.

Las reglas de amortización de los Bonos de todas las clases y series se encuentran descritos el folleto de emisión y se resumen a continuación:

Los Fondos Disponibles de Principales en cada Fecha de Pago serán distribuidos de conformidad con las siguientes reglas:

- a) Durante el Periodo de Restitución de Préstamos Hipotecarios, al pago del precio de cesión a que ascienda el valor nominal del capital de los Préstamos Hipotecarios adicionales cedidos al Fondo en la Fecha de Pago. El remanente de Fondos Disponibles de Principales no utilizado para la cesión de Préstamos Hipotecarios adicionales, permanecerá depositado en la Cuenta de Principales. Este periodo finalizó el 23 de junio de 2007.
- b) A partir de la finalización del Periodo de Restitución:
 - i) Hasta la primera Fecha de Pago (incluida), en la que la relación entre (i) el Saldo de Principal Pendiente de la Serie B y (ii) la diferencia entre (a) el Saldo de Principal Pendiente de la Serie A y (b) el saldo de la Cuenta de Principales, sea igual o mayor al 4,00%, los Fondos Disponibles de Principales serán depositados en la Cuenta de Principales hasta el inicio del Periodo de Amortización de la Serie A o, una vez iniciado éste, serán aplicados en su totalidad para la amortización de la Serie A.
 - ii) A partir de la Fecha de Pago posterior a aquélla en la que la relación anterior resultare ser igual o mayor a dicho 4,00%, los Fondos Disponibles de Principales se aplicarán proporcionalmente a (a) la amortización de la Serie A o, si no se hubiere iniciado aún el Periodo de Amortización de la Serie A, a efectuar un depósito en la Cuenta de Principales, y a (b) a la amortización de la Serie B, de modo tal que dicha relación entre el Saldo de Principal Pendiente de la Serie B y la diferencia entre el Saldo de Principal Pendiente de la Serie A y el saldo de la Cuenta de Principales, se mantenga en el 4,00% o porcentaje superior más próximo posible.

No obstante, los Fondos Disponibles de Principales no se aplicarán a la amortización de la Serie B, y la misma no tendrá lugar en la Fecha de Pago, si se produjeran cualquiera de las dos circunstancias siguientes:

- a) Que en la Fecha de Determinación correspondiente a la Fecha de Pago en curso, el importe a que ascienda la suma del Saldo Vivo de los Préstamos Hipotecarios en morosidad con más de noventa (90) días de retraso en el pago de los importes vencidos, fuera superior al 3,00% del Saldo Vivo de los Préstamos Hipotecarios.
- b) Que se produzca un Déficit de Principales.
- iii) Y una vez que haya tenido lugar la total amortización de los Bonos de las Series A y B, dará comienzo la amortización de los Bonos de la Serie C hasta su completa amortización.

De acuerdo a lo anterior, el desglose por vencimientos previstos de las series de Bonos, al 31 de diciembre de 2011, se muestra a continuación:

	Miles de Euros					
	Hasta 1 año	Entre 1 y 2 años	Entre 2 y 3 años	Entre 3 y 5 años	Entre 5 y 10 años	Más de 10 años
Bonos de Titulización	30.064	26.365	22.341	36.954	57.109	19.924

Los Bonos están representados en anotaciones en cuenta y están registrados en la Sociedad de Gestión de los Sistemas de Registro, Compensación y Liquidación de Valores, S.A. y cotizan en AIAF Mercado de Renta Fija.

El tipo de interés nominal medio de los Bonos, durante el ejercicio 2011, ha sido del 1,85%, siendo el tipo de interés máximo el 6,75% y el mínimo el 1,28%. Durante el ejercicio 2011 se han devengado intereses de los Bonos de Titulización por importe de 4.027 miles de euros (3.312 miles de euros en el ejercicio 2010), de los que 94 miles de euros se encuentran pendientes de pago al 31 de diciembre de 2011 (90 miles de euros al 31 de diciembre de 2010), estando registrados en el epígrafe "Obligaciones y otros valores negociables - Intereses y gastos devengados no vencidos" del pasivo del balance.

8. Deudas con entidades de crédito

La Sociedad Gestora celebró, en representación y por cuenta del Fondo, con Bancaja un contrato de crédito subordinado (el "Contrato de Crédito Subordinado") que se aplicará en cada Fecha de Pago, junto al resto de los Fondos Disponibles, a atender el cumplimiento de determinadas obligaciones de pago o de retención del Fondo, según el Orden de Prelación de Pagos por insuficiencia del resto de Fondos Disponibles, o, en su caso, a la constitución de un Fondo de Reserva, sin que, en ningún caso, el otorgamiento de dicho Crédito suponga garantizar el buen fin de los Préstamos Hipotecarios.

El Importe Máximo del Crédito Subordinado será en cada momento de vigencia del Contrato de Crédito Subordinado igual a la menor de las siguientes cantidades:

- (i) Dos millones seiscientos cuatro mil quinientos (2.604.500) euros, equivalente al 0,50% del importe nominal de la Emisión de Bonos, y
- (ii) El 1,60% del Saldo de Principal Pendiente de la Emisión de Bonos, minorado, una vez finalizado el Periodo de Restitución de los Préstamos Hipotecarios, en el saldo de la Cuenta de Principales.

El Crédito Subordinado devengará un interés nominal anual, determinado trimestralmente para cada periodo de devengo de intereses (diferente al Periodo de Devengo de Intereses establecido para los Bonos), que será el que resulte de sumar, el tipo de interés de referencia determinado para los Bonos, y un margen del 1,00%. Estos intereses se abonarán únicamente si el Fondo dispusiese de liquidez suficiente de acuerdo con el Orden de Prelación de Pagos del Fondo.

En los ejercicios 2011 y 2010 no se han producido amortizaciones del préstamo subordinado.

Durante el ejercicio 2011 se han devengado intereses de dicho préstamo por importe de 61 miles de euros (46 miles de euros en el ejercicio 2010), de los que 2 miles de euros se encuentran pendientes de pago al 31 de diciembre de 2011 (1 miles de euros al 31 de diciembre de 2010), estando registrados en el epígrafe de "Deudas con Entidades de Crédito – Intereses y gastos devengados no vencidos" del pasivo del balance.

9. Ajustes por periodificaciones de pasivo

La composición del saldo de este epígrafe del pasivo del balance al 31 de diciembre de 2011 y 2010 es la siguiente:

	Miles de Euros	
	2011	2010
Comisiones	80	102
Sociedad Gestora	1	2
Administrador	-	1
Agente financiero	-	-
Variable – realizada	79	99
Variable - no realizada	-	-
Corrección de valor por repercusión de pérdidas (*)	-	-
Otras comisiones	-	-
Otros	5	5
Saldo al cierre del ejercicio	85	107

(*) Repercusión de la parte correspondiente del margen de intermediación negativo aplicada a las comisiones con el cedente (comisión variable) pendientes de liquidar.

Durante el ejercicio 2011, el movimiento de este epígrafe, tanto por devengo como por pagos realizados, ha sido el siguiente:

	Miles de Euros				
	Comisión Sociedad Gestora	Comisión Administración	Comisión Agente Financiero	Comisión Variable	Repercusión de pérdidas
Saldos al 31 de diciembre de 2010	2	1	-	99	-
Importes devengados durante el ejercicio 2011	57	21	6	1.079	-
Pagos realizados el 23.03.2011	(15)	(6)	(2)	(298)	-
Pagos realizados el 24.06.2011	(15)	(6)	(2)	(286)	-
Pagos realizados el 23.09.2011	(14)	(5)	(1)	(252)	-
Pagos realizados el 23.12.2011	(14)	(5)	(1)	(263)	-
Saldos al 31 de diciembre de 2011	1	-	-	79	

Las condiciones específicas por comisiones en relación con los contratos establecidos se detallan a continuación:

- Comisión variable / Margen de intermediación financiera

La Sociedad Gestora, en representación y por cuenta del Fondo, remunera a Bancaja por el proceso de intermediación financiera desarrollado.

La remuneración consiste en una cantidad variable y subordinada igual a la diferencia entre los ingresos y gastos devengados anualmente de acuerdo con la contabilidad del Fondo, minorada, en su caso, por el importe correspondiente a bases imponibles negativas de ejercicios anteriores, que pueda ser compensado para corregir el resultado contable del ejercicio a efectos de la liquidación anual del Impuesto sobre Sociedades. Los pagos que por este concepto pudieran realizarse en cada Fecha de Pago de acuerdo con el orden de prelación de pagos tendrán la consideración de pagos a cuenta del derecho anual.

- Comisión de la Sociedad Gestora

La Sociedad Gestora percibirá una comisión de gestión igual al 0,026% anual, que se devengará sobre los días efectivos transcurridos de cada Periodo de Devengo de Intereses, desde la fecha de constitución del Fondo hasta la extinción del mismo, y se pagará trimestralmente en cada una de las Fechas de Pago, calculándose sobre el Saldo de Principal Pendiente de la Emisión de Bonos, minorado, una vez finalizado el Periodo de Restitución de Préstamos Hipotecarios, en el saldo de la Cuenta de Principales, ambos a la Fecha de Pago anterior a la Fecha de Pago en curso. La comisión correspondiente al primer Periodo de Devengo de Intereses se devengará desde la fecha de constitución del Fondo hasta la primera Fecha de Pago, y se ajustará proporcionalmente a los días transcurridos entre ambas fechas, calculándose sobre el importe nominal de los Bonos emitidos.

- Comisión del agente financiero

En contraprestación a los servicios a realizar por el Agente de Pagos, el Fondo le satisfará al mismo, en cada Fecha de Pago durante la vigencia del Contrato, una comisión de mil quinientos (1.500,00) euros, incrementada en el Impuesto de Valor Añadido en caso de no exención, que se pagará siempre que el Fondo disponga de liquidez suficiente y de acuerdo con el Orden de Prelación de Pagos del Fondo, o, llegado el caso, con el Orden de Prelación de Pagos de Liquidación.

- Comisión del Administrador de los Derechos de Crédito

Bankia, S.A. como contraprestación por la custodia, administración y gestión de los Préstamos Hipotecarios y el depósito de los títulos representativos de los Certificados de Transmisión de Hipoteca, tendrá derecho a recibir por periodos vencidos en cada una de las Fechas de Pago y durante el periodo de vigencia del Contrato, una comisión de administración subordinada igual al 0,01% anual, incluido el Impuesto sobre el Valor Añadido en caso de no gozar exención del mismo, que se devengará sobre los días efectivos transcurridos y sobre el Saldo Vivo medio diario de los Préstamos Hipotecarios que administre durante cada Periodo de Devengo de Intereses.

10. Acreedores y otras cuentas a pagar

La composición del saldo de este epígrafe del pasivo del balance, al 31 de diciembre de 2011 y 2010, es la siguiente:

	Miles de Euros	
	2011	2010
Retenciones pendientes de liquidación	-	15
Efectivo recibido en garantía permuta financiera (Notas 6 y 14)	7.010	5.630
Otros acreedores	-	1
	7.010	5.646

Al 31 de diciembre de 2011 y 2010, el Fondo no tenía ningún importe significativo pendiente de pago a proveedores en operaciones comerciales que a dichas fechas acumulara un aplazamiento superior al plazo legal de pago. Asimismo, los pagos significativos realizados en el ejercicio 2011 a dichos proveedores se han realizado dentro de los límites legales de aplazamiento.

11. Ajustes repercutidos en balance de ingresos y gastos reconocidos

Este epígrafe del pasivo del balance recoge el importe de las variaciones del valor razonable de los activos clasificados como derivados de cobertura que, conforme a lo dispuesto en la Nota 2, deben registrarse en este epígrafe del pasivo de dicho balance. Dichas variaciones se registran en la cuenta de pérdidas y ganancias cuando se produzca su extinción o realización. Su movimiento, durante los ejercicios 2011 y 2010, se muestra a continuación:

	Miles de Euros	
	2011	2010
Saldos al inicio del ejercicio	2.688	1.408
Ajustes repercutidos por coberturas de flujos de efectivo (véase Nota 14)	(2.074)	1.280
Saldos al cierre del ejercicio	614	2.688

12. Otros gastos de explotación

El saldo del epígrafe "Otros gastos de explotación – Servicios exteriores – Servicios de profesionales independientes" de las cuentas de pérdidas y ganancias incluye 2 miles de euros satisfechos por el Fondo en concepto de auditoría de sus cuentas anuales del ejercicio 2011 (2 miles de euros en el ejercicio 2010), único servicio prestado por dicho auditor.

13. Situación fiscal

El Fondo tiene sujetos a inspección fiscal todos los impuestos que le son de aplicación correspondientes a los cuatro últimos ejercicios. En opinión de los Administradores de su Sociedad Gestora, la posibilidad de que se materialicen pasivos fiscales correspondientes a los ejercicios sujetos a inspección es remota y, en cualquier caso, la deuda tributaria que de ellos pudiera derivarse no afectaría significativamente a las cuentas anuales.

Según se indica en la Nota 3-h, en los ejercicios 2011 y 2010 se han equilibrado los ingresos y los gastos del Fondo, por lo que no ha procedido liquidar cuota alguna por el Impuesto sobre Beneficios.

14. Derivados de cobertura

El Fondo tiene suscrito un Contrato de permuta financiera de intereses con Bancaja, que tiene como finalidad la cobertura del riesgo de base de tipo de interés del Fondo.

El nocional del contrato de permuta financiera será la suma de (i) la media diaria durante el periodo de liquidación que vence del Saldo Vivo de los Préstamos Hipotecarios no Dudosos y (ii) del resultado de multiplicar a) la media diaria durante el periodo de liquidación que vence del saldo de la Cuenta de Amortización y, en su caso, del saldo de la Cuenta de Excedentes transferido de la Cuenta de Amortización, por b) el margen medio aplicable para la determinación del Tipo de Interés Nominal de las Series A, y B de la Emisión de Bonos ponderado por el Saldo de Principal Pendiente de cada una de dichas Series durante el Periodo de Devengo de Intereses en curso, y por c) el resultado de dividir uno (1) entre el Tipo de Interés de la Parte B.

El tipo de interés a pagar por el Fondo (Parte A), será el que resulte de dividir (i) la suma del importe total de intereses correspondientes al índice de referencia de los intereses ordinarios vencidos de los Préstamos Hipotecarios no Dudosos a la fecha de liquidación en curso, pagados o no por los Deudores, durante el periodo de liquidación, entre (ii) el Nocional de Permuta, multiplicado por el resultado de dividir 360 entre el número de días del periodo de liquidación.

El tipo de interés a pagar por Bancaja (Parte B) en cada periodo de liquidación será el Tipo de Interés de Referencia determinado para los Bonos correspondiente al Periodo de Devengo de Intereses coincidente con cada periodo de liquidación que vence.

Ante la bajada de la calificación crediticia a corto plazo de Bancaja, que actuaba como contrapartida del contrato de permuta de intereses, con fecha 14 de octubre de 2008, de acuerdo con lo previsto en el folleto de constitución del Fondo, se constituyó en dicho ejercicio un depósito a favor del Fondo para el importe requerido por la Agencia de Calificación que, dependiendo de la valoración de dicha permuta, se constituye semanalmente en una cuenta abierta a nombre del Fondo en Banco de Santander S.A. (véanse Notas 6 y 10).

El resultado neto de este contrato, correspondiente al ejercicio 2011, ha sido un gasto por importe de 328 miles de euros (1.693 miles de euros de gasto en el ejercicio 2010), que figuran registrados en el saldo del epígrafe "Resultado de operaciones de cobertura de flujos de efectivo (neto)" de la cuenta de pérdidas y ganancias, de los que 297 miles de euros estaban pendientes de pago al 31 de diciembre de 2011 (302 miles de euros pendientes de pago al 31 de diciembre de 2010), estando registrados en el saldo del epígrafe "Pasivos financieros a corto plazo – Derivados – Derivados de cobertura" del pasivo corriente del balance.

El valor razonable de la permuta financiera se determina mediante la suma de los flujos de efectivo futuros estimados a recibir y a pagar, descontados a la fecha de cálculo, utilizándose en el proceso de valoración el método conocido como "valor actual neto", aplicando para la actualización en la estructura de plazos los tipos futuros de la curva de tipos de interés que estén correlacionados con los subyacentes correspondientes, siendo, conforme a las condiciones del contrato de permuta financiera, el método de cálculo y estimación el siguiente:

i) Para la obtención de los importes nominales o nocionales derivados del saldo vivo de los derechos de crédito y los flujos futuros de intereses relacionados con los intereses de los derechos de crédito a percibir:

a) se calculan las cuotas de principal y de intereses de cada uno de los derechos de crédito, según el sistema de amortización, las fechas de liquidación, el tipo de interés que para el caso de variable se

aplica iterativamente al resultante de sumar en cada fecha de revisión el índice de referencia estimado, aplicando en la estructura de plazos los tipos futuros procedentes de la curva de tipos de interés que este correlacionada con cada uno de ellos y, en su caso, el margen correspondiente;

b) se agregan en cada fecha futura los importes de las cuotas de principal calculados de cada derecho de crédito, corregidos con la aplicación de las hipótesis de comportamiento en cuanto a tasa de amortización anticipada y tasas de entrada y recuperación de morosidad.

ii) A partir de i) se obtiene la estimación del importe a pagar por agregación de los flujos de intereses esperados descontados a valor actual.

iii) Con respecto al subyacente de pasivos emitidos, con los flujos de principal a percibir estimados de los derechos de crédito calculados en b), se modela la amortización de principal de cada serie, según las condiciones de emisión, en cada fecha de pago futura, calculándose para cada serie el saldo de principal pendiente resultante y el tipo de interés variable que le sería de aplicación como resultado de la agregación del índice de referencia, calculado de la aplicación de los tipos o índices futuros implícitos en la curva de tipos de interés correlacionado con el subyacente, y, en su caso, el margen correspondiente.

iv) Los flujos futuros esperados a recibir en cada fecha liquidación se obtienen de la aplicación a los importes nominales o nocionales, calculados en i), los tipos de interés nominales calculados en iii); descontados a valor actual.

v) El valor actual neto calculado se ajusta deduciendo el impacto que representan en el mismo los importes devengados no vencidos desde la última fecha de liquidación anterior hasta la fecha de cálculo actual, los cuales son registrados en la cuenta de pérdidas y ganancias.

A continuación se presenta un desglose, por tipos de riesgos cubiertos, del valor razonable pasivo de los derivados designados como de cobertura contable, al 31 de diciembre de 2011 y 2010, que se encuentran registrados en el epígrafe "Derivados- Derivados de cobertura" del activo y pasivo corriente y no corriente, atendiendo a su vencimiento, del balance:

	Miles de Euros	
	2011	2010
Coberturas de flujos de efectivo <i>De los que: Reconocidos directamente en el balance" (Nota 11)</i>	(614)	(2.688)
	(614)	(2.688)

15. Gestión del riesgo

La actividad del Fondo está expuesta a la asunción de uno o varios tipos de riesgos financieros, habiendo sido sus diferentes componentes objeto de análisis y evaluación durante su estructuración con el fin de dotarle de diferentes operaciones de mejora de crédito y de mecanismos operativos adecuados para distribuir y reducir la exposición a dichos riesgos. Así pues, las políticas y procedimientos de gestión de los riesgos financieros del Fondo se encuentran establecidos de forma explícita y limitada en la propia escritura de constitución del Fondo, asimismo recogidos en el folleto informativo inscrito en los registros oficiales de la Comisión Nacional del Mercado de Valores previamente a su constitución, de forma tal que con posterioridad la Sociedad Gestora, ni ninguna entidad, tiene poder de decisión en relación a la operativa del Fondo, limitándose a la gestión y administración del mismo poniendo en funcionamiento las operaciones financieras de mejora de crédito y de servicios y los mecanismos operativos establecidos.

A estos efectos la Sociedad Gestora tiene establecidos con el Administrador / Cedente de los activos determinados protocolos de información, con periodicidad diaria y mensual que le proporciona información exhaustiva de los activos titulizados de cara al seguimiento y control de los mismos.

Las operaciones financieras de mejora contratadas por la Sociedad Gestora, en nombre y representación del Fondo, con el objeto de minorar y distribuir el riesgo de impago de los Bonos emitidos por el Fondo son las siguientes:

	Contraparte
<ul style="list-style-type: none"> • Apertura de Cuenta a Tipo de Interés Garantizado (Cuenta de Tesorería) Mitiga parcialmente la merma de rentabilidad de la liquidez del Fondo por el desfase temporal entre los ingresos percibidos diariamente de los Préstamos Hipotecarios hasta que se produce el pago de los intereses y reembolso de principal de los Bonos en la Fecha de Pago inmediatamente posterior. 	Banco Santander S.A. (actual) Bancaja.* (inicial)
<ul style="list-style-type: none"> • Crédito Subordinado Mitiga el riesgo de crédito por la morosidad y falencia de los Préstamos Hipotecarios. 	Bancaja.*
<ul style="list-style-type: none"> • Permuta Financiera de Intereses Mitiga el riesgo de tipo de interés que tiene lugar en el Fondo por el hecho de encontrarse los Préstamos Hipotecarios sometidos a intereses variables con diferentes índices de referencia y diferentes periodos de revisión y de liquidación a los intereses variables establecidos para cada una de las Series de los Bonos que se emiten con cargo al Fondo (el "Riesgo de Base") 	Bancaja.*

* Entidad Cedente de los derechos de crédito agrupados en el Fondo

Los riesgos financieros más significativos relacionados con la actividad del Fondo son:

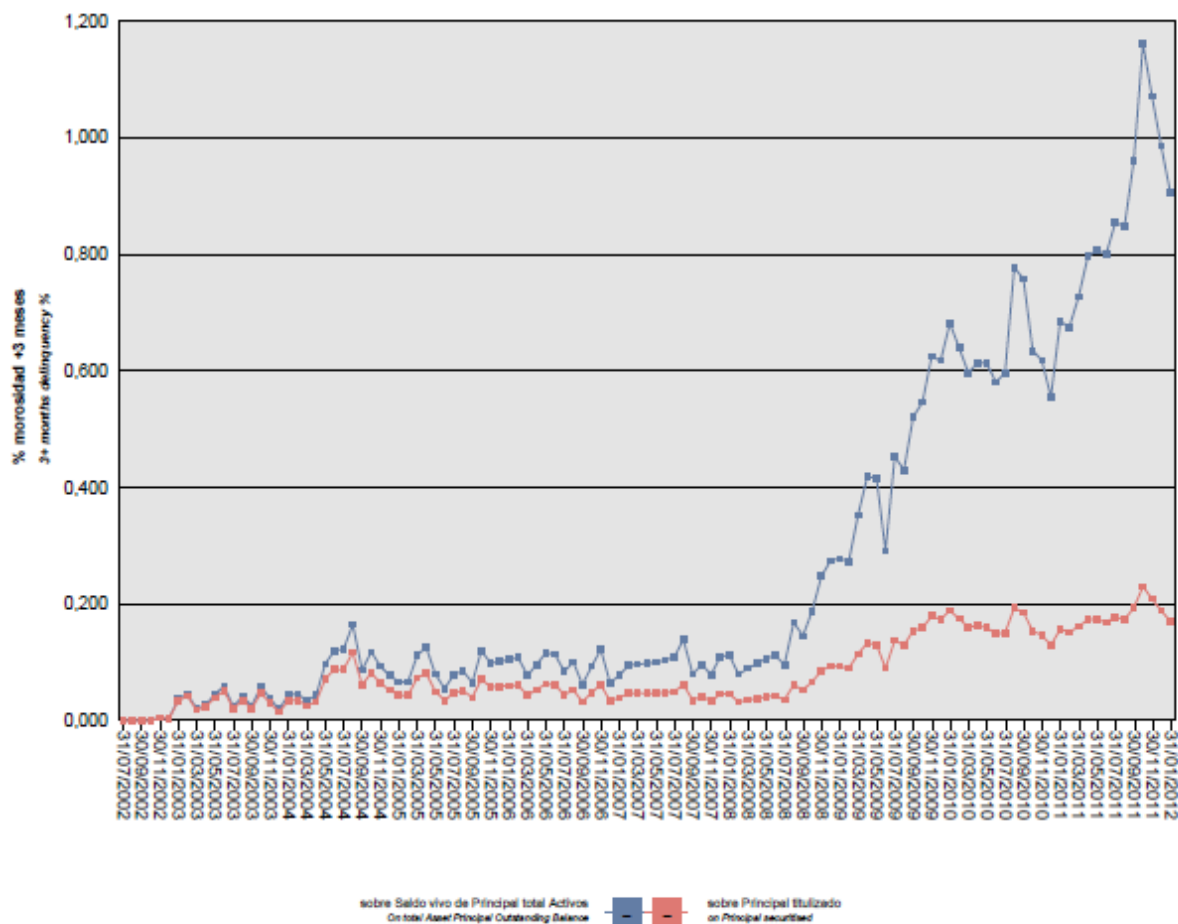
– Riesgo de crédito:

Las principales exposiciones al riesgo de crédito son la morosidad y falencia de los derechos de crédito titulizados y el de contrapartida respecto de determinadas operaciones y servicios financieros contratados por el Fondo.

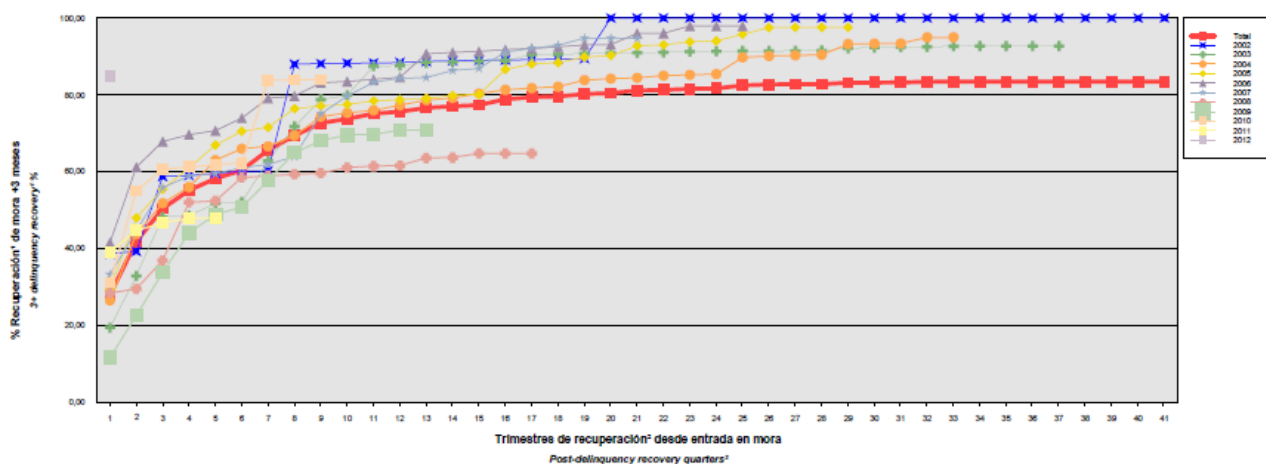
Para mitigar el riesgo de morosidad y falencia de los activos titulizados el Fondo cuenta con el Crédito Subordinado que se aplicará en cada Fecha de Pago, junto al resto de los Fondos Disponibles, a atender el cumplimiento de determinadas obligaciones de pago o de retención del Fondo, según el Orden de Prelación de Pagos por insuficiencia del resto de Fondos Disponibles, o, en su caso, a la constitución de un Fondo de Reserva (ver Nota 6).

Asimismo, el exceso de margen de un 0,60 obtenido a través de la Permuta Financiera, y la postergación o subordinación en el pago de intereses y de reembolso de principal de los Bonos de la Serie C, respecto de los Bonos de la Serie A y los Bonos de la Serie B, y de éstos últimos respecto de los Bonos de la Serie A que se deriva del lugar que ocupan en el Orden de Prelación de Pagos del Fondo, constituye un mecanismo de protección diferenciada entre las diferentes Series.

Al 31 de diciembre de 2011 la tasa de morosidad de los derechos de crédito titulizados asciende al 0,99% del principal total de los activos, cuya evolución se muestra en el siguiente gráfico:



Asimismo, la evolución de la tasa de recuperación de los derechos de crédito titulizados morosos muestra en el siguiente gráfico al 31 de diciembre de 2011:



Para mitigar el riesgo de contrapartida motivado por un posible descenso en las calificaciones crediticias otorgadas por las Agencias de Calificación a las entidades de contrapartida de las diferentes operaciones y

servicios financieros, se establecen, dependiendo de los términos contractuales, determinadas actuaciones como son:

- Aval a la contraparte por una tercera entidad con unas calificaciones crediticias mínima requerida, según las escalas de calificación de las Agencias de Calificación, que garantice el cumplimiento de las obligaciones contractuales de la contraparte, durante el tiempo que se mantenga la situación de pérdida de la calificación.
- Sustitución de la contraparte por una tercera entidad con unas calificaciones crediticias mínimas requeridas, según las escalas de calificación de las Agencias de Calificación.
- Inversión de los saldos depositados objeto del contrato, en activos de renta fija en euros a corto plazo emitidos por entidades que como mínimo cuenten con las calificaciones mínimas requeridas.
- Constitución por la contraparte de depósitos de efectivo o de valores a favor del Fondo por importes determinados en cada momento, en garantía del cumplimiento de las obligaciones contractuales de la contraparte efectuados en una entidad con unas calificaciones crediticias mínimas requeridas, según las escalas de calificación de las Agencias de Calificación.

– Riesgo de concentración:

La exposición al riesgo surge por la concentración geográfica respecto de los deudores de los derechos de crédito cedidos al Fondo, a cuyo nivel de concentración, una situación de cualquier índole que tenga un efecto negativo sobre las diferentes áreas geográficas, pudiera afectar a los pagos de los derechos de crédito que respaldan la emisión de los Bonos de Titulización del Fondo.

La distribución geográfica según la región o comunidad donde se ubica el inmueble objeto de la garantía hipotecaria a 31 de diciembre de 2011 y 2010 se presenta en el siguiente cuadro:

	2011			2010		
	Núm	Importe	%	Núm	Importe	%
Andalucía	159	6.099.802,12	3,19	169	7.145.070,77	3,07
Aragón	58	1.605.233,67	0,84	64	1.824.360,47	0,78
Asturias	11	376.605,17	0,20	12	423.339	0,18
Canarias	166	6.099.569,78	3,19	182	7.174.724	3,09
Cantabria	6	158.545,18	0,08	6	182.556	0,08
Castilla y León	65	1.991.040,01	1,04	68	2.330.641	1,00
Castilla-La Mancha	401	6.877.358,70	3,59	462	8.409.424	3,62
Cataluña	134	5.580.228,97	2,92	147	6.483.917	2,79
Comunidad Valenciana	7.199	134.137.102,61	70,10	8.146	165.142.915	71,03
Extremadura	10	445.796,36	0,23	12	519.875	0,22
Galicia	68	1.858.948,75	0,97	74	2.271.313	0,98
Islas Baleares	154	5.206.555,75	2,72	174	6.099.413	2,62
La Rioja	17	444.072,03	0,23	19	535.091	0,23
Madrid	386	15.182.348,85	7,93	413	17.776.743	7,65
Murcia	65	2.180.466,83	1,14	74	2.551.574	1,10
Navarra	41	1.448.340,02	0,76	44	1.676.055	0,72
País Vasco	50	1.656.701,40	0,87	56	1.951.277	0,84
Total	8.990	191.348.716,20	100,0	10.122	232.498.285,95	100,0

– Riesgo de tipo de interés:

La exposición surge como consecuencia de la variación de los tipos de interés los derechos de crédito adquiridos por el Fondo, cuya determinación se realiza, generalmente con una periodicidad diferente a la de los pasivos emitidos por el Fondo además de hallarse aquellos referenciados a índices diferentes de estos.

Mediante la Permuta Financiera se mitiga el riesgo de tipo de interés que tiene lugar en el Fondo por el hecho de encontrarse las Préstamos Hipotecarios sometidos a intereses variables con diferentes índices de referencia y diferentes periodos de revisión y de liquidación a los intereses variables establecidos para cada una de las Series de los Bonos que se emiten con cargo al Fondo. Las características de dicha operación se muestran en la Nota 14.

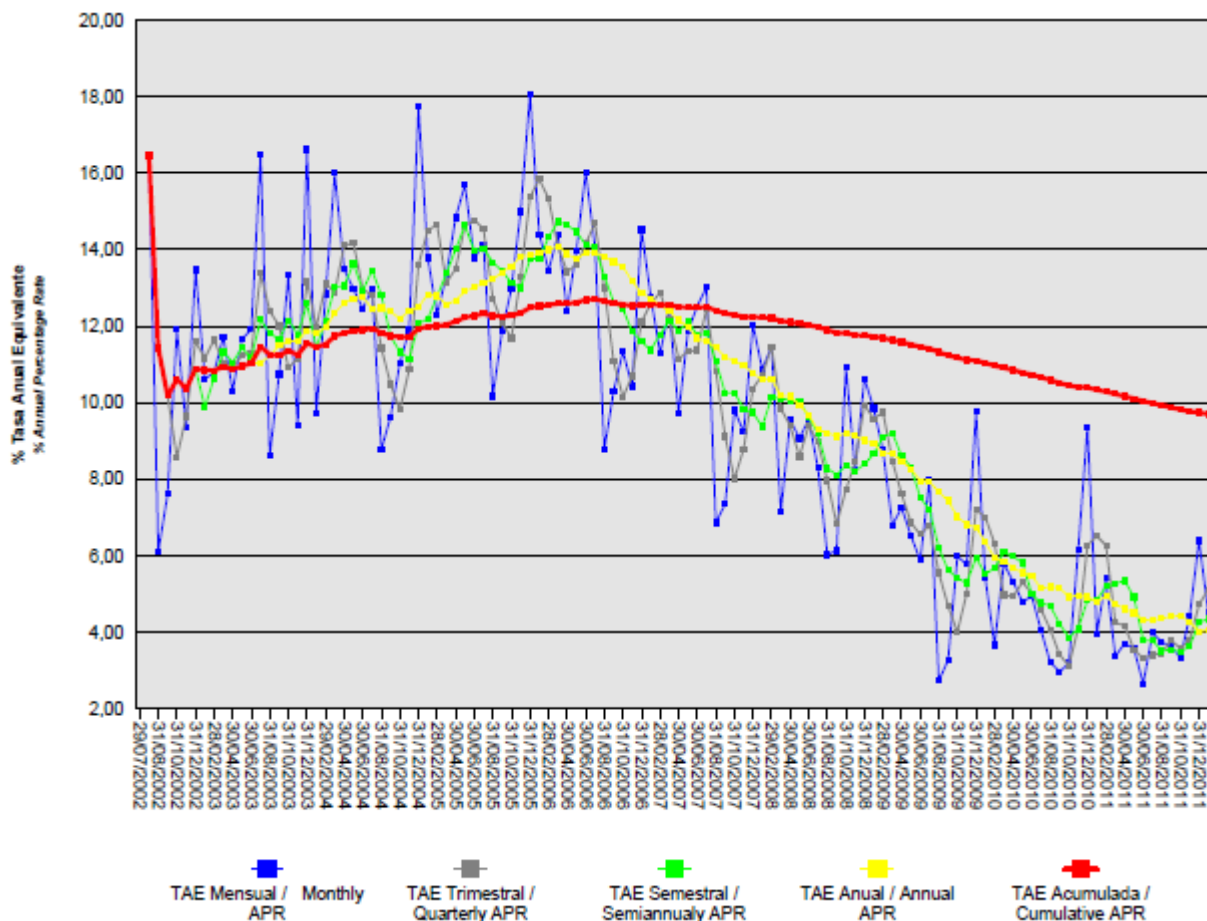
De la misma manera a través de Apertura de Cuenta a Tipo de Interés Garantizado (Cuenta de Tesorería) se mitiga parcialmente el riesgo de desfase temporal entre los ingresos del Fondo en concepto de principal e intereses de los Préstamos Hipotecarios con periodicidad en su mayor parte mensual, y la amortización y el pago de los intereses en los Bonos de periodicidad trimestral.

– Riesgo de amortización anticipada:

La exposición surge como consecuencia de que los Préstamos Hipotecarios agrupados en el Fondo serán amortizados anticipadamente cuando los Deudores reembolsen anticipadamente, en los términos previstos en cada una de las escrituras y contratos de dichos activos, la parte del capital pendiente de amortizar.

El riesgo que supondrá dicha amortización anticipada se traspasará, en determinadas circunstancias, trimestralmente, en cada Fecha de Pago, a los titulares de los Bonos mediante la amortización parcial de los mismos.

La evolución de la tasa de amortización anticipada de los derechos de crédito titulizados muestra en el siguiente gráfico al 31 de diciembre de 2011:



Bancaja 3 Fondo de Titulización de Activos

Informe de Gestión correspondiente al ejercicio anual terminado el 31 de diciembre de 2011

BANCAJA 3 Fondo de Titulización de Activos (el "Fondo") se constituyó mediante escritura pública otorgada el 29 de julio de 2002 por Europea de Titulización, S.A., Sociedad Gestora de Fondos de Titulización, agrupando 13.589 préstamos hipotecarios concedidos por Caja de Ahorros de Valencia, Castellón y Alicante, Bancaja ("Bancaja" - en la actualidad BANKIA, S.A.), a personas físicas y cedidos al Fondo ("Préstamos Hipotecarios iniciales") mediante la emisión por Bancaja en esa misma fecha de participaciones hipotecarias ("Participaciones Hipotecarias"), por un importe total de 520.884.293,07 euros.

Asimismo, con fecha 31 de julio de 2002, se procedió a la emisión de los Bonos de Titulización por un importe nominal total de 520.900.000,00 euros integrados por 5.001 Bonos de la Serie A, 104 Bonos de la Serie B y 104 Bonos de la Serie C, representados en anotaciones en cuenta de 100.000,00 euros de valor unitario. La Comisión Nacional del Mercado de Valores verificó e inscribió en los registros oficiales los documentos acreditativos y el folleto informativo correspondientes a la constitución del Fondo y a la emisión de Bonos de Titulización.

El Fondo está regulado por Real Decreto 926/1998, de 14 de mayo, por el que se regulan los fondos de titulización de activos y las sociedades gestoras de fondos de titulización, por la Ley 19/1992, de 7 de julio, sobre Régimen de Sociedades y Fondos de Inversión Inmobiliaria y sobre Fondos de Titulación Hipotecaria, regulaciones posteriores, así como por la propia escritura de constitución.

El Fondo, de conformidad con el artículo 1 del Real Decreto 926/1998, constituye un patrimonio separado, carente de personalidad jurídica, y tiene el carácter de abierto y renovable por el activo, de conformidad con el artículo 4.1.b) del Real Decreto 926/1998, integrado por los Préstamos Hipotecarios iniciales cedidos mediante la emisión de Participaciones Hipotecarias que agrupó en el momento de la constitución y, como renovación por amortización ordinaria o anticipada y parcial o total del activo, por los Préstamos Hipotecarios adicionales o las Participaciones Hipotecarias que ulteriormente adquiera y por la Cuenta de Tesorería que incluye el Fondo de Reserva y en cuanto a su pasivo, por los Bonos de Titulización emitidos y por el saldo dispuesto del Crédito Subordinado. Adicionalmente el Fondo tiene concertada la Permuta Financiera de Intereses.

El Fondo está sometido al tipo general del Impuesto de Sociedades y exento del concepto de operaciones societarias del Impuesto de Transmisiones Patrimoniales y Actos Jurídicos Documentados. Las contraprestaciones satisfechas a los titulares de los bonos tienen la consideración de rendimientos de capital mobiliario y por tanto están sujetos a retención a cuenta, en los términos y con las exenciones previstos en la legislación vigente en cada momento.

Europea de Titulización, S.A., Sociedad Gestora de Fondos de Titulización, tiene a su cargo la administración y representación legal del Fondo. Asimismo, de conformidad con la normativa legal aplicable, le corresponde en calidad de negocios ajenos, la representación y defensa de los intereses de los titulares de los Bonos emitidos con cargo al Fondo y de los restantes acreedores del mismo. Europea de Titulización, S.A., Sociedad Gestora de Fondos de Titulización (en adelante la "Sociedad Gestora") figura inscrita en el registro especial de la Comisión Nacional del Mercado de Valores con el número 2.

La Sociedad Gestora con el fin de consolidar su estructura financiera y procurar la mayor cobertura posible para los riesgos inherentes a la Emisión de Bonos, así como complementar la administración del Fondo, suscribió a la constitución del Fondo los contratos que a continuación se enumeran con indicación de las Entidades de contrapartida:

- Apertura de Cuenta a Tipo de Interés Garantizado (Cuenta de Bancaja* Tesorería)
- Apertura de Cuenta a Tipo de Interés Garantizado (Cuenta de Bancaja*

- | | |
|---|---|
| Principales) | |
| • Crédito Subordinado | Bancaja* |
| • Préstamo para Gastos Iniciales | Bancaja* |
| • Permuta Financiera de Intereses | Bancaja* |
| • Administración y Gestión de los Préstamos Hipotecarios y Depósito de las Participaciones Hipotecarias | Bancaja* |
| • Dirección, Aseguramiento y Colocación de la Emisión de Bonos | Credit Suisse First Boston (Europe) Ltd. y Bancaja* |
| • Agencia de Pagos de los Bonos | Bancaja* (inicial)
Banco Cooperativo Español S.A. (actual) |
| • Intermediación Financiera | Bancaja* |
- * En la actualidad BANKIA

Adicionalmente, con motivo del descenso de las calificaciones crediticias otorgadas a las contrapartes por las agencias de calificación, la Sociedad Gestora por cuenta del Fondo ha suscrito los contratos de subrogación y novación modificativa no extintiva en sustitución de las mismas, que a continuación se detallan con indicación de las entidades de contrapartida:

- Apertura de Cuenta a Tipo de Interés Garantizado (Cuenta de Tesorería) Banco Santander, S.A. (en sustitución de Banco Popular Español S.A.)

A) EVOLUCIÓN DEL FONDO.

1. Derechos de crédito – Participaciones Hipotecarias.

Las Participaciones Hipotecarias que se agruparon en el Fondo en su constitución fueron 13.589, cuyo capital ascendió a 520.884.293,07 euros. Posteriormente, dado el carácter abierto del activo del Fondo, la Sociedad Gestora por cuenta del Fondo realizará en cada Fecha de Pago durante el Periodo de Restitución sucesivas adquisiciones de Préstamos Hipotecarios adicionales de Bancaja, con el objeto de restituir la disminución del Saldo Vivo de las Participaciones Hipotecarias a consecuencia de las amortizaciones experimentadas por éstas tanto sean ordinarias como anticipadas totales o parciales.

Todos los Préstamos Hipotecarios son préstamos con garantía hipoteca inmobiliaria concedidos por Bancaja a particulares y cedidos al Fondo mediante la emisión por Bancaja de Participaciones Hipotecarias. La cesión al Fondo de cada Préstamo Hipotecario se realiza por el cien por ciento del principal, y de los intereses ordinarios y de demora.

1.1 Movimiento de la cartera de Participaciones Hipotecarias.

La distribución de la cartera según la divisa en que están denominados los Préstamos Hipotecarios es la siguiente:

Divisa	SITUACIÓN AL 31/12/2011		SITUACIÓN AL 31/12/2010		SITUACIÓN A LA CONSTITUCIÓN	
	Núm.	Principal pendiente	Núm.	Principal pendiente	Núm.	Principal pendiente
Euro - EUR	8.990	191.348.716,20	10.122	232.498.285,95	13.589	520.884.293,07
EEUU Dólar - USD						
Japón Yen - JPY						
Reino Unido Libra - GBP						
Otras						
Total	8.990	191.348.716,20	10.122	232.498.285,95	13.589	520.884.293,07
Importes en euros						

Nota: En adaptación a la Circular 2/2009 de CNMV, desde 2009 principal pendiente incluye el principal de las cuotas vencidas y no cobradas.

El movimiento de la cartera de Participaciones Hipotecarias es el siguiente:

	Participaciones Vivas	Hipotecarias Adquisiciones	Amortización de principal		Principal pendiente reembolso (2)	
			Ordinaria (1)	Anticipada	Saldo (fin de mes)	% (factor)
29.07.2002					520.884.293,07	100,00
2002	14.197	29.069.588,70	12.443.179,41	22.439.083,67	515.071.618,69	98,88
2003	15.447	97.327.252,57	35.340.588,56	63.866.153,35	513.192.129,35	98,52
2004	17.112	108.379.118,19	42.338.640,24	67.039.672,87	512.192.934,43	98,33
2005	17.147	122.510.578,65	48.626.720,79	74.307.520,23	511.769.272,06	98,25
2006	16.763	122.850.319,11	50.068.009,95	68.296.115,97	516.255.465,25	99,11
2007	14.614	-	46.369.021,83	53.363.037,51	416.523.405,91	79,96
2008	12.750	-	40.504.183,38	35.875.959,16	340.143.263,37	65,30
2009	11.281	-	36.773.395,74	21.857.667,67	281.512.199,96	54,05
2010	10.122	-	36.053.657,73	12.960.256,28	232.498.285,95	44,64
2011	8.990	-	32.417.707,56	8.731.862,19	191.348.716,20	36,74
Total		480.136.857,22	380.935.105,19	428.737.328,90		

Importes en euros

Notas: (1) En adaptación a la Circular 2/2009 de la CNMV desde 2009 no incluye el principal de las cuotas vencidas y no cobrado
(2) A partir de 2009 el saldo incluye también el principal de las cuotas vencidas y no cobrado

1.2 Morosidad.

La distribución por la antigüedad de la primera cuota vencida y no cobrada de las Participaciones Hipotecarias participadas en situación de impago, con información del principal pendiente de vencer, de la deuda total que incluye también los intereses devengados no vencidos y el valor de tasación inicial de los inmuebles hipotecados en garantía, es la siguiente:

Antigüedad Deuda	Número	Importe impagado			Deuda pendiente vencer	Deuda total	Valor tasación inmueble	% Deuda / valor tasación
		Principal	Intereses ordinarios	Total				
Hasta 1 mes	230	53.082,01	6.816,94	59.898,95	5.091.280,50	5.164.357,04	23.164.516,70	22,29
De 1 a 3 meses	78	57.297,15	13.870,82	71.167,97	2.902.743,39	2.981.381,78	9.913.052,69	30,08
De 3 a 6 meses	12	13.971,84	1.600,19	15.572,03	175.131,68	191.168,91	943.957,27	20,25
De 6 a 9 meses	13	26.876,59	5.582,07	32.458,66	315.152,56	348.360,40	1.336.059,36	26,07
De 9 a 12 meses	4	24.456,95	3.767,84	28.224,79	121.516,29	150.059,05	473.319,36	31,70
De 12 meses a 2 años	10	76.511,13	15.134,10	91.645,23	436.326,60	528.979,62	2.007.535,08	26,35
Más de 2 años	16	154.061,72	60.402,35	214.464,07	541.127,60	756.923,53	2.552.797,75	29,65
Totales	363	406.257,39	107.174,31	513.431,70	9.583.278,62	10.121.230,33	40.391.238,21	25,06

Importes en euros

1.3 Estados de la cartera de Participaciones Hipotecarias al 31 de diciembre de 2011 según las características más representativas.

Índices de referencia.

La totalidad de las Participaciones Hipotecarias son a interés variable, efectuándose la determinación del tipo de interés nominal periódicamente, de acuerdo con las condiciones contractuales de cada Préstamo Hipotecario.

La distribución de la cartera según el índice de referencia que sirve de base para la determinación del tipo de interés aplicable es la siguiente:

Índice referencia	Número	Principal pendiente reembolso	% Tipo interés nominal	Margen s/índice referencia
EURIBOR/MIBOR a 1 año	532	9.479.045,37	2,95	1,00
EURIBOR/MIBOR a 1 año (M. Hipo)	6.559	152.509.885,40	2,88	0,92
M. Hipotecario Cajas de Ahorro	1.875	29.233.239,12	3,34	0,11
Tipo Activo Referencia Cajas A	24	126.546,31	5,40	0,38
Total	8.990	191.348.716,20	2,96	0,80
Importes en euros			Medias ponderadas por principal pendiente	

Tipo de interés nominal

La distribución por intervalos de los tipos de interés nominales de los Préstamos Hipotecarios es la siguiente:

Intervalo % Tipo interés nominal	SITUACIÓN AL 31/12/2011		SITUACIÓN AL 31/12/2010		SITUACIÓN A LA CONSTITUCIÓN	
	Núm.	Principal pendiente	Núm.	Principal pendiente	Núm.	Principal pendiente
Inferior a 1,00%						
1,00%-1,49%						
1,50%-1,99%	3	59.686,58	1.201	42.650.026,06		
2,00%-2,49%	692	20.348.915,52	5.478	132.793.144,85		
2,50%-2,99%	3.488	84.741.979,72	2.334	39.267.276,17		
3,00%-3,49%	3.879	72.261.030,68	1.017	16.936.246,13		
3,50%-3,99%	815	12.482.032,56	30	581.276,72	31	1.461.336,36
4,00%-4,49%	84	1.271.708,93	7	63.739,93	1.088	53.957.841,91
4,50%-4,99%	4	52.276,51	10	46.187,93	3.867	156.086.517,76
5,00%-5,49%	7	62.814,58	32	117.668,22	4.667	180.988.794,91
5,50%-5,99%	12	51.582,59	10	26.352,28	2.953	98.439.763,97
6,00%-6,49%	5	7.120,11	3	16.367,66	890	27.924.082,27
6,50%-6,99%	1	9.568,42			70	1.579.851,79
7,00%-7,49%					23	446.104,10
7,50%-7,99%						
8,00%-8,49%						
8,50%-8,99%						
9,00%-9,49%						
9,50%-9,99%						
superior a 10,00%						
Total	8.990	191.348.716,20	10.122	232.498.285,95	13.589	520.884.293,07
% Tipo interés nominal:						
Medio ponderado por principal pendiente	2,61%		2,96%		3,37%	
Importes en euros						

Nota: En adaptación a la Circular 2/2009 de CNMV, desde 2009 principal pendiente incluye el principal de las cuotas vencidas y no cobradas.

Principal pendiente/Valor de la garantía.

La distribución según el valor de la razón entre el principal pendiente de cada Préstamo Hipotecarios y el valor de tasación de los inmuebles hipotecados en garantía, expresada en tanto por cien, es la siguiente:

Intervalo % Principal pdte./ valor garantía	SITUACIÓN AL 31/12/2011		SITUACIÓN AL 31/12/2010		SITUACIÓN A LA CONSTITUCIÓN	
	Núm.	Principal pendiente	Núm.	Principal pendiente	Núm.	Principal pendiente
0,01%-40,00%	7.910	146.106.187,82	8.504	163.231.080,72	3.469	77.980.586,79
40,01%-60,00%	1.080	45.242.528,38	1.617	69.245.521,06	4.528	173.666.350,18
60,01%-80,00%			1	21.684,17	5.592	269.237.356,10
80,01%-100,00%						
100,01%-120,00%						
120,01%-140,00%						
140,01%-160,00%						
Superior a 160,00%						
Total	8.990	191.348.716,20	10.122	232.498.285,95	13.589	520.884.293,07
% Principal Pendiente / Valor de Tasación:						
Medio ponderado por principal pendiente		29,73%		31,74%		57,41%
Importes en euros						

Nota: En adaptación a la Circular 2/2009 de CNMV, desde 2009 principal pendiente incluye el principal de las cuotas vencidas y no cobradas.

Distribución Geográfica

La distribución geográfica según la región o comunidad donde se ubica el inmueble objeto de la garantía hipotecaria se presenta en el siguiente cuadro:

	SITUACIÓN AL 31/12/2011		SITUACIÓN AL 31/12/2010		SITUACIÓN A LA CONSTITUCIÓN	
	Núm.	Principal pendiente	Núm.	Principal pendiente	Núm.	Principal pendiente
Andalucía	159	6.099.802,12	169	7.145.070,77	20	1.025.598,09
Aragón	58	1.605.233,67	64	1.824.360,47	64	2.830.251,64
Asturias	11	376.605,17	12	423.339,44	2	123.060,21
Baleares	154	5.206.555,75	174	6.099.412,71	258	14.372.979,72
Canarias	166	6.099.569,78	182	7.174.723,76	15	1.049.546,27
Cantabria	6	158.545,18	6	182.555,55		
Castilla y León	65	1.991.040,01	68	2.330.640,71	8	345.341,94
Castilla-La Mancha	401	6.877.358,70	462	8.409.423,81	599	21.653.102,43
Cataluña	134	5.580.228,97	147	6.483.917,21	40	2.990.263,39
Ceuta						
Extremadura	10	445.796,36	12	519.874,71	2	64.715,09
Galicia	68	1.858.948,75	74	2.271.312,78		
Madrid	386	15.182.348,85	413	17.776.742,71	339	19.496.493,34
Melilla						
Murcia	65	2.180.466,83	74	2.551.573,75	16	731.139,92
Navarra	41	1.448.340,02	44	1.676.055,40		
La Rioja	17	444.072,03	19	535.091,01	1	42.586,45
Comunidad Valenciana	7.199	134.137.102,61	8.146	165.142.914,59	12.223	456.082.357,56
País Vasco	50	1.656.701,40	56	1.951.276,57	2	76.857,02
Total	8.990	191.348.716,20	10.122	232.498.285,95	13.589	520.884.293,07
Importes en euros						

Notas: En adaptación a la Circular 2/2009 de CNMV, desde 2009 principal pendiente incluye el principal de las cuotas vencidas y no cobradas.

En caso de más de un inmueble hipotecado, la ubicación geográfica corresponde al inmueble de mayor valor de tasación.

Tasa de amortización anticipada.

La evolución a final de cada ejercicio de la tasa de amortización anticipada del año y la tasa histórica desde la constitución del Fondo, expresada en tasa constante anual, es la siguiente:

	Principal pendiente (1)	% sobre Inicial	Amortización anticipada Principal	Ejercicio	Histórico
				% Tasa anual	% Tasa anual
2002-29.07	520.884,293	100,00			
2002	515.071,619	98,88	22.390,154		9,95
2003	513.192,129	98,52	63.866,153	11,89	11,25
2004	512.192,934	98,33	67.039,672	12,50	11,75
2005	511.769,272	98,25	74.307,520	13,85	12,36
2006	516.255,465	99,11	68.296,116	12,84	12,46
2007	516.255,465	99,11	53.363,037	12,84	12,46
2008	340.143,263	65,30	35.875,959	9,02	11,68
2009	281.512,199	54,05	21.857,667	6,74	11,04
2010	232.498,286	44,64	12.960,256	4,93	10,40
2011	191.348,716	36,74	8.731,862	4,03	9,75

Importes en miles de euros

(1) Saldo de fin de mes; En adaptación a la Circular 2/2009 de CNMV, desde 2009 principal pendiente incluye el principal de las cuotas vencidas y no cobradas.

2. Bonos de Titulización

Los Bonos de Titulización se emitieron por un importe nominal total de 520.900.000,00 euros, integrados por 5.001 Bonos de la Serie A, 104 Bonos de la Serie B y 104 Bonos de la Serie C, de 100.000,00 euros de valor nominal unitario, con calificaciones otorgadas por Moody's Investors Service ("Moody's") y por Fitch Ratings ("Fitch"), según el siguiente detalle:

Serie de Bonos	Calificación de Moody's		Calificación de Fitch	
	Inicial	Actual	Inicial	Actual
Serie A	Aaa	Aa1	AAA	AAA
Serie B	A1	A1	A+	AA
Serie C	Baa2	Baa2	BBB	BBB

Los Bonos están representados mediante anotaciones en cuenta, siendo la Sociedad de Gestión de los Sistemas de Registro, Compensación y Liquidación de Valores SA. (Iberclear), la entidad encargada de la llevanza de su registro contable.

Los Bonos están admitidos a negociación en AIAF Mercado de Renta Fija que tiene reconocido el carácter de mercado secundario oficial de valores y de mercado regulado.

Movimientos.

El movimiento de cada Serie de Bonos al cierre de cada ejercicio se muestra en los siguientes cuadros:

BANCAJA 3 FONDO DE TITULIZACIÓN DE ACTIVOS

Cuentas Anuales e Informe de Gestión 2011

Emisión / Issue : Bonos Serie A / Series A Bonds
 Código / Code ISIN : ES0312882006
 Número / Number : 5.001 Bonos / Bonds

Fecha de Pago Payment Date	% Tipo Interés % Interest Rate	Cupón Coupon		Intereses Serie Series Interest			Principal Amortizado Principal Repaid			Saldo Principal Pendiente Outstanding Principal Balance			
		Bruto Gross	Neto Net	Pagados Paid	Impagados / Not Paid			Bono Bond	Serie Series	%	Bono Bond	Serie Series	%
					Totales Totals	Recuperados Recovered	Actuales Actual						
TOTALES Totals		24.322,75	20.256,27	120.895.224,21	0,00	0,00	0,00	64.938,29	324.756.388,29	64,94%	35.061,71	175.343.611,71	35,06%
23.03.2012	1,676%	148,54	120,32										
23.12.2011	1,797%	167,74	135,87	838.867,74	0,00	0,00	0,00	1.865,23	9.328.015,23	1,87%	35.061,71	175.343.611,71	35,06%
23.09.2011	1,780%	174,83	141,61	874.324,83	0,00	0,00	0,00	1.930,05	9.652.180,05	1,93%	36.926,94	184.671.626,94	36,93%
24.06.2011	1,439%	151,83	122,98	759.301,83	0,00	0,00	0,00	1.986,04	9.932.186,04	1,99%	38.856,99	194.323.806,99	38,86%
23.03.2011	1,282%	138,27	112,00	691.488,27	0,00	0,00	0,00	2.299,35	11.499.049,35	2,30%	40.843,03	204.255.993,03	40,84%
23.12.2010	1,139%	130,67	105,84	653.480,67	0,00	0,00	0,00	2.244,33	11.223.894,33	2,24%	43.142,38	215.755.042,38	43,14%
23.09.2010	0,993%	120,70	97,77	603.620,70	0,00	0,00	0,00	2.178,04	10.892.378,04	2,18%	45.386,71	226.978.936,71	45,39%
23.06.2010	0,903%	115,25	93,35	576.365,25	0,00	0,00	0,00	2.378,49	11.894.828,49	2,38%	47.564,75	237.871.314,75	47,56%
23.03.2010	0,969%	127,49	103,27	637.577,49	0,00	0,00	0,00	2.683,31	13.419.233,31	2,68%	49.943,24	249.766.143,24	49,94%
23.12.2009	1,018%	142,39	116,76	712.092,39	0,00	0,00	0,00	2.709,21	13.548.759,21	2,71%	52.626,55	263.185.376,55	52,63%
23.09.2009	1,484%	219,98	180,38	1.100.119,98	0,00	0,00	0,00	2.669,48	13.350.069,48	2,67%	55.335,76	276.734.135,76	55,34%
23.06.2009	1,862%	290,14	237,91	1.450.990,14	0,00	0,00	0,00	2.967,58	14.840.867,58	2,97%	58.005,24	290.084.205,24	58,01%
23.03.2009	3,342%	540,94	443,57	2.705.240,94	0,00	0,00	0,00	3.771,97	18.863.621,97	3,77%	60.972,82	304.925.072,82	60,97%
23.12.2008	5,265%	1.330,88	1.091,32	6.655.730,88	0,00	0,00	0,00	35.255,21	176.311.305,21	35,26%	64.744,79	323.788.694,79	64,74%
23.09.2008	5,221%	1.334,26	1.094,09	6.672.634,26	0,00	0,00	0,00	0,00	0,00	0,00%	100.000,00	500.100.000,00	100,00%
23.06.2008	4,914%	1.228,50	1.007,37	6.143.728,50	0,00	0,00	0,00	0,00	0,00	0,00%	100.000,00	500.100.000,00	100,00%
25.03.2008	5,050%	1.290,56	1.058,26	6.454.090,56	0,00	0,00	0,00	0,00	0,00	0,00%	100.000,00	500.100.000,00	100,00%
24.12.2007	4,986%	1.260,35	1.033,49	6.303.010,35	0,00	0,00	0,00	0,00	0,00	0,00%	100.000,00	500.100.000,00	100,00%
24.09.2007	4,419%	1.117,03	915,96	5.586.267,03	0,00	0,00	0,00	0,00	0,00	0,00%	100.000,00	500.100.000,00	100,00%
25.06.2007	4,157%	1.085,44	890,06	5.428.285,44	0,00	0,00	0,00	0,00	0,00	0,00%	100.000,00	500.100.000,00	100,00%
23.03.2007	3,974%	949,34	778,46	4.747.649,34	0,00	0,00	0,00	0,00	0,00	0,00%	100.000,00	500.100.000,00	100,00%
27.12.2006	3,632%	938,27	797,53	4.692.288,27	0,00	0,00	0,00	0,00	0,00	0,00%	100.000,00	500.100.000,00	100,00%
25.09.2006	3,245%	847,31	720,21	4.237.397,31	0,00	0,00	0,00	0,00	0,00	0,00%	100.000,00	500.100.000,00	100,00%
23.06.2006	2,988%	763,60	649,06	3.818.763,60	0,00	0,00	0,00	0,00	0,00	0,00%	100.000,00	500.100.000,00	100,00%
23.03.2006	2,750%	687,50	584,37	3.438.187,50	0,00	0,00	0,00	0,00	0,00	0,00%	100.000,00	500.100.000,00	100,00%
23.12.2005	2,396%	605,66	514,81	3.028.905,66	0,00	0,00	0,00	0,00	0,00	0,00%	100.000,00	500.100.000,00	100,00%
23.09.2005	2,368%	605,16	514,39	3.026.405,16	0,00	0,00	0,00	0,00	0,00	0,00%	100.000,00	500.100.000,00	100,00%
23.06.2005	2,395%	612,06	520,25	3.060.912,06	0,00	0,00	0,00	0,00	0,00	0,00%	100.000,00	500.100.000,00	100,00%
23.03.2005	2,436%	609,00	517,65	3.045.609,00	0,00	0,00	0,00	0,00	0,00	0,00%	100.000,00	500.100.000,00	100,00%
23.12.2004	2,376%	600,60	510,51	3.003.600,60	0,00	0,00	0,00	0,00	0,00	0,00%	100.000,00	500.100.000,00	100,00%
23.09.2004	2,384%	609,24	517,85	3.046.809,24	0,00	0,00	0,00	0,00	0,00	0,00%	100.000,00	500.100.000,00	100,00%
23.06.2004	2,300%	587,78	499,61	2.939.487,78	0,00	0,00	0,00	0,00	0,00	0,00%	100.000,00	500.100.000,00	100,00%
23.03.2004	2,402%	607,17	516,09	3.036.457,17	0,00	0,00	0,00	0,00	0,00	0,00%	100.000,00	500.100.000,00	100,00%
23.12.2003	2,409%	608,94	517,60	3.045.308,94	0,00	0,00	0,00	0,00	0,00	0,00%	100.000,00	500.100.000,00	100,00%
23.09.2003	2,402%	613,84	521,76	3.069.813,84	0,00	0,00	0,00	0,00	0,00	0,00%	100.000,00	500.100.000,00	100,00%
23.06.2003	2,804%	708,79	602,47	3.544.658,79	0,00	0,00	0,00	0,00	0,00	0,00%	100.000,00	500.100.000,00	100,00%
24.03.2003	3,199%	808,64	687,34	4.044.008,64	0,00	0,00	0,00	0,00	0,00	0,00%	100.000,00	500.100.000,00	100,00%
23.12.2002	3,567%	901,66	739,36	4.509.201,66	0,00	0,00	0,00	0,00	0,00	0,00%	100.000,00	500.100.000,00	100,00%
23.09.2002	3,616%	542,40	444,77	2.712.542,40	0,00	0,00	0,00	0,00	0,00	0,00%	100.000,00	500.100.000,00	100,00%
31.07.2002											100.000,00	500.100.000,00	100,00%

Emisión / Issue : Bonos Serie B / Series B Bonds
 Código / Code ISIN : ES0312882014
 Número / Number : 104 Bonos / Bonds

Fecha de Pago Payment Date	% Tipo Interés % Interest Rate	Cupón Coupon		Intereses Serie Series Interest			Principal Amortizado Principal Repaid			Saldo Principal Pendiente Outstanding Principal Balance			
		Bruto Gross	Neto Net	Pagados Paid	Impagados / Not Paid			Bono Bond	Serie Series	%	Bono Bond	Serie Series	%
					Totales Totals	Recuperados Recovered	Actuales Actual						
TOTALES Totals		28.520,65	23.711,45	2.932.178,08	0,00	0,00	0,00	32.560,14	3.386.254,56	32,56%	67.439,86	7.013.745,44	67,44%
23.03.2012	1,916%	326,63	264,57										
23.12.2011	2,037%	365,73	296,24	38.035,92	0,00	0,00	0,00	3.587,69	373.119,76	3,59%	67.439,86	7.013.745,44	67,44%
23.09.2011	2,020%	381,63	309,12	39.689,52	0,00	0,00	0,00	3.712,38	386.087,52	3,71%	71.027,55	7.386.865,20	71,03%
24.06.2011	1,679%	340,75	276,01	35.438,00	0,00	0,00	0,00	3.820,07	397.287,28	3,82%	74.739,93	7.772.952,72	74,74%
23.03.2011	1,522%	315,75	255,76	32.838,00	0,00	0,00	0,00	4.422,71	459.961,84	4,42%	78.560,00	8.170.240,00	78,56%
23.12.2010	1,379%	304,31	246,49	31.648,24	0,00	0,00	0,00	4.316,89	448.956,56	4,32%	82.982,71	8.630.201,84	82,98%
23.09.2010	1,233%	288,28	233,51	29.981,12	0,00	0,00	0,00	4.189,37	435.694,48	4,19%	87.299,60	9.079.158,40	87,30%
23.06.2010	1,143%	292,10	236,60	30.378,40	0,00	0,00	0,00	8.511,03	885.147,12	8,51%	91.488,97	9.514.852,88	91,49%
23.03.2010	1,209%	302,25	244,82	31.434,00	0,00	0,00	0,00	0,00	0,00	0,00%	100.000,00	10.400.000,00	100,00%
23.12.2009	1,258%	317,99	260,75	33.070,96	0,00	0,00	0,00	0,00	0,00	0,00%	100.000,00	10.400.000,00	100,00%
23.09.2009	1,724%	440,58	361,28	45.820,32	0,00	0,00	0,00	0,00	0,00	0,00%	100.000,00	10.400.000,00	100,00%
23.06.2009	2,102%	537,18	440,49	55.866,72	0,00	0,00	0,00	0,00	0,00	0,00%	100.000,00	10.400.000,00	100,00%
23.03.2009	3,582%	895,50	734,31	93.132,00	0,00	0,00	0,00	0,00	0,00	0,00%	100.000,00	10.400.000,00	100,00%
23.12.2008	5,505%	1.391,54	1.141,06	144.720,16	0,00	0,00	0,00	0,00	0,00	0,00%	100.000,00	10.400.000,00	100,00%
23.09.2008	5,461%	1.395,59	1.144,38	145.141,36	0,00	0,00	0,00	0,00	0,00	0,00%	100.000,00	10.400.000,00	100,00%
23.06.2008	5,154%	1.288,50	1.056,57	134.004,00	0,00	0,00	0,00	0,00	0,00	0,00%	100.000,00	10.400.000,00	100,00%
25.03.2008	5,290%	1.351,89	1.108,55	140.596,56	0,00	0,00	0,00	0,00	0,00	0,00%	100.000,00	10.400.000,00	100,00%
24.12.2007	5,226%	1.321,02	1.083,24	137.386,08	0,00	0,00	0,00	0,00	0,00	0,00%	100.000,00	10.400.000,00	100,00%
24.09.2007	4,659%	1.177,69	965,71	122.479,76	0,00	0,00	0,00	0,00	0,00	0,00%	100.000,00	10.400.000,00	100,00%
25.06.2007	4,397%	1.148,11	941,45	119.403,44	0,00	0,00	0,00	0,00	0,00	0,00%	100.000,00	10.400.000,00	100,00%
23.03.2007	4,214%	1.006,68	825,48	104.694,72	0,00	0,00	0,00	0,00	0,00	0,00%	100.000,00	10.400.000,00	100,00%
27.12.2006	3,872%	1.000,27	850,23	104.028,08	0,00	0,00	0,00	0,00	0,00	0,00%	100.000,00	10.400.000,00	100,00%
25.09.2006	3,485%	909,97	773,47	94.636,88	0,00	0,00	0,00	0,00	0,00	0,00%	100.000,00	10.400.000,00	100,00%
23.06.2006	3,228%	824,93	701,19	85.792,72	0,00	0,00	0,00	0,00	0,00	0,00%	100.000,00	10.400.000,00	100,00%
23.03.2006	2,990%	747,50	635,37	77.740,00	0,00	0,00	0,00	0,00	0,00	0,00%	100.000,00	10.400.000,00	100,00%
23.12.2005	2,636%	666,32	566,37	69.297,28	0,00	0,00	0,00	0,00	0,00	0,00%	100.000,00	10.400.000,00	100,00%
23.09.2005	2,608%	666,49	566,52	69.314,96	0,00	0,00	0,00	0,00	0,00	0,00%	100.000,00	10.400.000,00	100,00%
23.06.2005	2,635%	673,39	572,38	70.032,56	0,00	0,00	0,00	0,00	0,00	0,00%	100.000,00	10.400.000,00	100,00%
23.03.2005	2,676%	669,00	568,65	69.576,00	0,00	0,00	0,00	0,00	0,00	0,00%	100.000,00	10.400.000,00	100,00%
23.12.2004	2,616%	661,27	562,08	68.772,08	0,00	0,00	0,00	0,00	0,00	0,00%	100.000,00	10.400.000,00	100,00%
23.09.2004	2,624%	670,58	569,99	69.740,32	0,00	0,00	0,00	0,00	0,00	0,00%	100.000,00	10.400.000,00	100,00%
23.06.2004	2,540%	649,11	551,74	67.507,44	0,00	0,00	0,00	0,00	0,00	0,00%	100.000,00	10.400.000,00	100,00%
23.03.2004	2,642%	667,84	567,66	69.455,36	0,00	0,00	0,00	0,00	0,00	0,00%	100.000,00	10.400.000,00	100,00%
23.12.2003	2,649%	669,61	569,17	69.639,44	0,00	0,00	0,00	0,00	0,00	0,00%	100.000,00	10.400.000,00	100,00%
23.09.2003	2,642%	675,18	573,90	70.218,72	0,00	0,00	0,00	0,00	0,00	0,00%	100.000,00	10.400.000,00	100,00%
23.06.2003	3,044%	769,46	654,04	80.023,84	0,00	0,00	0,00	0,00	0,00	0,00%	100.000,00	10.400.000,00	100,00%
24.03.2003	3,439%	869,30	738,90	90.407,20	0,00	0,00	0,00	0,00	0,00	0,00%	100.000,00	10.400.000,00	100,00%
23.12.2002	3,807%	962,33	789,11	100.082,32	0,00	0,00	0,00	0,00	0,00	0,00%	100.000,00	10.400.000,00	100,00%
23.09.2002	3,856%	578,40	474,29	60.153,60	0,00	0,00	0,00	0,00	0,00	0,00%	100.000,00	10.400.000,00	100,00%
31.07.2002											100.000,00	10.400.000,00	100,00%

Emisión / Issue : Bonos Serie C / Series C Bonds
 Código / Code ISIN : ES0312882022
 Número / Number : 104 Bonos / Bonds

Fecha de Pago Payment Date	% Tipo Interés % Interest Rate	Cupón Coupon		Intereses Serie Series Interest			Principal Amortizado Principal Repaid			Saldo Principal Pendiente Outstanding Principal Balance			
		Bruto Gross	Neto Net	Pagados Paid	Impagados / Not Paid			Bono Bond	Serie Series	%	Bono Bond	Serie Series	%
					Totales Totals	Recuperados Recovered	Actuales Actual						
TOTALES Totals		66.131,26	54.897,15	6.700.200,52	0,00	0,00	0,00	0,00	0,00	0,00%	100.000,00	10.400.000,00	100,00%
23.03.2012	6,750%	1.706,25	1.382,06							0,00%	100.000,00	10.400.000,00	100,00%
23.12.2011	6,750%	1.706,26	1.382,07	177.451,04	0,00	0,00	0,00	0,00	0,00	0,00%	100.000,00	10.400.000,00	100,00%
23.09.2011	6,750%	1.743,75	1.412,44	181.350,00	0,00	0,00	0,00	0,00	0,00	0,00%	100.000,00	10.400.000,00	100,00%
24.06.2011	6,750%	1.743,75	1.412,44	181.350,00	0,00	0,00	0,00	0,00	0,00	0,00%	100.000,00	10.400.000,00	100,00%
23.03.2011	6,750%	1.687,50	1.366,87	175.500,00	0,00	0,00	0,00	0,00	0,00	0,00%	100.000,00	10.400.000,00	100,00%
23.12.2010	6,750%	1.706,25	1.382,06	177.450,00	0,00	0,00	0,00	0,00	0,00	0,00%	100.000,00	10.400.000,00	100,00%
23.09.2010	6,750%	1.725,00	1.397,25	179.400,00	0,00	0,00	0,00	0,00	0,00	0,00%	100.000,00	10.400.000,00	100,00%
23.06.2010	6,750%	1.725,00	1.397,25	179.400,00	0,00	0,00	0,00	0,00	0,00	0,00%	100.000,00	10.400.000,00	100,00%
23.03.2010	6,750%	1.706,25	1.382,06	177.450,00	0,00	0,00	0,00	0,00	0,00	0,00%	100.000,00	10.400.000,00	100,00%
23.12.2009	6,750%	1.725,00	1.414,50	179.400,00	0,00	0,00	0,00	0,00	0,00	0,00%	100.000,00	10.400.000,00	100,00%
23.09.2009	6,750%	1.725,00	1.414,50	179.400,00	0,00	0,00	0,00	0,00	0,00	0,00%	100.000,00	10.400.000,00	100,00%
23.06.2009	6,750%	1.725,00	1.414,50	179.400,00	0,00	0,00	0,00	0,00	0,00	0,00%	100.000,00	10.400.000,00	100,00%
23.03.2009	6,750%	1.687,50	1.383,75	175.500,00	0,00	0,00	0,00	0,00	0,00	0,00%	100.000,00	10.400.000,00	100,00%
23.12.2008	6,750%	1.706,25	1.399,12	177.450,00	0,00	0,00	0,00	0,00	0,00	0,00%	100.000,00	10.400.000,00	100,00%
23.09.2008	6,750%	1.725,00	1.414,50	179.400,00	0,00	0,00	0,00	0,00	0,00	0,00%	100.000,00	10.400.000,00	100,00%
23.06.2008	6,750%	1.687,50	1.383,75	175.500,00	0,00	0,00	0,00	0,00	0,00	0,00%	100.000,00	10.400.000,00	100,00%
25.03.2008	6,750%	1.725,00	1.414,50	179.400,00	0,00	0,00	0,00	0,00	0,00	0,00%	100.000,00	10.400.000,00	100,00%
24.12.2007	6,750%	1.706,25	1.399,12	177.450,00	0,00	0,00	0,00	0,00	0,00	0,00%	100.000,00	10.400.000,00	100,00%
24.09.2007	6,750%	1.706,25	1.399,12	177.450,00	0,00	0,00	0,00	0,00	0,00	0,00%	100.000,00	10.400.000,00	100,00%
25.06.2007	6,750%	1.762,50	1.445,25	183.300,00	0,00	0,00	0,00	0,00	0,00	0,00%	100.000,00	10.400.000,00	100,00%
23.03.2007	6,750%	1.612,50	1.322,25	167.700,00	0,00	0,00	0,00	0,00	0,00	0,00%	100.000,00	10.400.000,00	100,00%
27.12.2006	6,750%	1.743,75	1.482,19	181.350,00	0,00	0,00	0,00	0,00	0,00	0,00%	100.000,00	10.400.000,00	100,00%
25.09.2006	6,750%	1.762,50	1.498,12	183.300,00	0,00	0,00	0,00	0,00	0,00	0,00%	100.000,00	10.400.000,00	100,00%
23.06.2006	6,750%	1.725,00	1.466,25	179.400,00	0,00	0,00	0,00	0,00	0,00	0,00%	100.000,00	10.400.000,00	100,00%
23.03.2006	6,750%	1.687,50	1.434,37	175.500,00	0,00	0,00	0,00	0,00	0,00	0,00%	100.000,00	10.400.000,00	100,00%
23.12.2005	6,750%	1.706,25	1.450,31	177.450,00	0,00	0,00	0,00	0,00	0,00	0,00%	100.000,00	10.400.000,00	100,00%
23.09.2005	6,750%	1.725,00	1.466,25	179.400,00	0,00	0,00	0,00	0,00	0,00	0,00%	100.000,00	10.400.000,00	100,00%
23.06.2005	6,750%	1.725,00	1.466,25	179.400,00	0,00	0,00	0,00	0,00	0,00	0,00%	100.000,00	10.400.000,00	100,00%
23.03.2005	6,750%	1.687,50	1.434,38	175.499,48	0,00	0,00	0,00	0,00	0,00	0,00%	100.000,00	10.400.000,00	100,00%
23.12.2004	6,750%	1.706,25	1.450,31	177.450,00	0,00	0,00	0,00	0,00	0,00	0,00%	100.000,00	10.400.000,00	100,00%
23.09.2004	6,750%	1.725,00	1.466,25	179.400,00	0,00	0,00	0,00	0,00	0,00	0,00%	100.000,00	10.400.000,00	100,00%
23.06.2004	6,750%	1.725,00	1.466,25	179.400,00	0,00	0,00	0,00	0,00	0,00	0,00%	100.000,00	10.400.000,00	100,00%
23.03.2004	6,750%	1.706,25	1.450,31	177.450,00	0,00	0,00	0,00	0,00	0,00	0,00%	100.000,00	10.400.000,00	100,00%
23.12.2003	6,750%	1.706,25	1.450,31	177.450,00	0,00	0,00	0,00	0,00	0,00	0,00%	100.000,00	10.400.000,00	100,00%
23.09.2003	6,750%	1.725,00	1.466,25	179.400,00	0,00	0,00	0,00	0,00	0,00	0,00%	100.000,00	10.400.000,00	100,00%
23.06.2003	6,750%	1.706,25	1.450,31	177.450,00	0,00	0,00	0,00	0,00	0,00	0,00%	100.000,00	10.400.000,00	100,00%
24.03.2003	6,750%	1.706,25	1.450,31	177.450,00	0,00	0,00	0,00	0,00	0,00	0,00%	100.000,00	10.400.000,00	100,00%
23.12.2002	6,750%	1.706,25	1.399,12	177.450,00	0,00	0,00	0,00	0,00	0,00	0,00%	100.000,00	10.400.000,00	100,00%
23.09.2002	6,750%	1.012,50	830,25	105.300,00	0,00	0,00	0,00	0,00	0,00	0,00%	100.000,00	10.400.000,00	100,00%
31.07.2002											100.000,00	10.400.000,00	100,00%

3. Variaciones o acciones realizadas por las diferentes agencias de calificación crediticia respecto de los bonos emitidos por el Fondo, respecto del cedente, de los administradores, agentes de pagos o contrapartidas de las permutas financieras existentes o cualquier otra de contratos suscritos por la Sociedad Gestora en nombre del Fondo.

3.1 Bonos de Titulización

Las variaciones habidas durante el ejercicio en las calificaciones asignadas por las Agencias de Calificación a los Bonos emitidos por el Fondo han sido las siguientes:

Fecha	Serie de Bonos	Calificación de Moody's Anterior	Calificación de Moody's Actual
May 2011	Serie A	Aaa	Aa1

3.2 Entidades intervinientes

A continuación se detallan las variaciones en las calificaciones habidas durante el ejercicio, con motivo de las acciones realizadas por las Agencias de Calificación respecto de las entidades intervinientes contraparte del Fondo y que aquellas puedan afectar en virtud de los contratos suscritos con las mismas.

Entidad	Clase de interviniente	Fecha	Calificación de Moody's(*)	Calificación de Fitch(*)
Bancaja En la actualidad BANKIA	Contrato de Permuta Financiera	Mar 2011	Baa1 / P-2	
Banco Popular Español	Contrato de Apertura de Cuenta a Tipo de Interés Garantizado (Cuenta de Tesorería)	Jul 2011		A- / A-2

(*) Calificaciones de la deuda a largo / corto plazo no subordinada y no garantizada

B) FACTORES QUE HAN INFLUIDO EN LOS FLUJOS DE TESORERÍA GENERADOS Y APLICADOS EN EL EJERCICIO.

Los flujos de tesorería generados y aplicados en el ejercicio dependen de diversos factores que afectan especialmente a la rentabilidad (tipo de interés) y a la amortización experimentada por los Bonos. Estos factores están relacionados principalmente con el comportamiento de los derechos de crédito agrupados en el Fondo, de las operaciones contratadas para mitigar y distribuir los riesgos inherentes a éstos y para cubrir los desfases temporales entre los flujos de tesorería percibidos y aplicados y el riesgo de interés entre los derechos de crédito y los Bonos. Los datos más significativos respecto del comportamiento de los citados factores durante el ejercicio son:

1. Derechos de crédito

		<u>Ejercicio actual</u>
• Tipo de interés nominal medio ponderado	(1)	2,61%
• Tasa anual de amortización anticipada	(2)	4,03%
• Tasa de morosidad de 3 meses *	(2)	0,99%
• Tasa de morosidad de 18 meses *	(2)	0,42%

(1) Durante el ejercicio.

(2) Al cierre del ejercicio.

* Saldo vivo de principal de activos titulizados en mora (más de 3 meses o igual o superior a 18 meses) sobre el saldo vivo de principal del total de activos titulizados

2. Bonos de Titulización

		<u>Ejercicio actual</u>
• Tipo de interés nominal medio ponderado	(1)	1,85%

(1) Durante el ejercicio.

(2) Al cierre del ejercicio

Operaciones financieras

		<u>Ejercicio actual</u>
Cuenta de Tesorería		
• Tipo de interés nominal medio ponderado	(1)	0,75%
Permuta de Intereses		
• Tipo de interés nominal medio ponderado	(1)	
Receptor		0,84%
Pagador		0,90%
Préstamo Subordinado		
• Tipo de interés nominal medio ponderado	(1)	2,36%
Fondo de Reserva		
• Saldo Requerido	(2)	2.604.500,00
• Saldo Dotado	(2)	2.604.500,00

(1) Durante el ejercicio.

(2) Al cierre del ejercicio.

C) MECANISMOS DE COBERTURA DE RIESGOS.

La actividad del Fondo está expuesta a diferentes tipos de riesgos financieros, como son el riesgo de crédito y el riesgo de tipos de interés.

- *Riesgo de crédito:*

Las principales exposiciones al riesgo de crédito son la morosidad y falencia de los derechos de crédito titulizados y el de contrapartida respecto de determinadas operaciones y servicios financieros contratados por el Fondo.

Para minimizar el riesgo de morosidad y falencia de los activos titulizados el Fondo cuenta con un Fondo de Reserva, depositado en la Cuenta de Tesorería.

Asimismo, el exceso de margen de un 0,60 obtenido a través de la Permuta, y la postergación o subordinación en el pago de intereses y de reembolso de principal de los Bonos de la Serie C, respecto de los Bonos de la Series A y los Bonos de la Serie B, y de éstos últimos respecto de los Bonos de la Serie A que se deriva del lugar que ocupan en el Orden de Prelación de Pagos del Fondo, constituye un mecanismo de protección diferenciada entre las diferentes Series.

Para mitigar el riesgo de contrapartida motivado por un posible descenso en las calificaciones crediticias otorgadas por las Agencias de Calificación a las entidades de contrapartida de las diferentes operaciones y servicios financieros, se establecen dependiendo de los términos contractuales determinadas actuaciones como son:

- Aval a la contraparte por una tercera entidad con unas calificaciones crediticias mínima requerida, según las escalas de calificación de las Agencias de Calificación, que garantice el cumplimiento de las obligaciones contractuales de la contraparte, durante el tiempo que se mantenga la situación de pérdida de la calificación.
- Sustitución de la contraparte por una tercera entidad con unas calificaciones crediticias mínimas requeridas, según las escalas de calificación de las Agencias de Calificación.
- Garantía pignoratícia a favor del Fondo sobre activos financieros de calidad crediticia no inferior a la de la Deuda Pública del Estado español, por importe suficiente para garantizar los compromisos de la contraparte.
- Inversión de los saldos depositados objeto del contrato, en activos de renta fija en euros a corto plazo emitidos por entidades que como mínimo cuenten con las calificaciones mínimas requeridas.
- Constitución por la contraparte de depósitos de efectivo o de valores a favor del Fondo por importes determinados en cada momento, en garantía del cumplimiento de las obligaciones contractuales de la

contraparte efectuados en una entidad con unas calificaciones crediticias mínimas requeridas, según las escalas de calificación de las Agencias de Calificación.

- Riesgo de tipo de interés:

La exposición surge como consecuencia de la variación de los tipos de interés los derechos de crédito adquiridos por el Fondo, cuya determinación se realiza, generalmente con una periodicidad diferente a la de los pasivos emitidos por el Fondo además de hallarse aquellos referenciados a índices diferentes de estos.

Mediante el contrato de permuta financiera se mitiga el riesgo de tipo de interés que tiene lugar en el Fondo por el hecho de encontrarse las Préstamos Hipotecarios sometidos a intereses variables con diferentes índices de referencia y diferentes periodos de revisión y de liquidación a los intereses variables establecidos para cada una de las Series de los Bonos que se emiten con cargo al Fondo.

De la misma manera a través de Apertura de Cuenta a Tipo de Interés Garantizado (Cuenta de Tesorería) se mitiga parcialmente el riesgo de desfase temporal entre los ingresos del Fondo en concepto de principal e intereses de los Préstamos Hipotecarios con periodicidad en su mayor parte mensual, y la amortización y el pago de los intereses en los Bonos o adquisición de Préstamos Hipotecarios adicionales, de periodicidad trimestral.

D) PERSPECTIVAS DE FUTURO.

A la fecha de formulación de estas cuentas anuales, y desde el 31 de diciembre de 2011, no ha ocurrido ningún hecho que afecte o modifique significativamente la información contenida en memoria.

El Fondo se extingue en todo caso al amortizarse íntegramente las Participaciones Hipotecarias que agrupa. Asimismo de acuerdo con determinados aspectos de liquidación anticipada contenidos en la Ley 19/1992 de 7 de julio y recogidos en la escritura de constitución, el Fondo puede liquidarse anticipadamente cuando el importe del Saldo Vivo de los Préstamos Hipotecarios pendientes de reembolso sea inferior al 10 por 100 del Saldo Vivo inicial, siempre y cuando puedan ser atendidas y canceladas en su totalidad todas y cada una de las obligaciones de pago derivadas de los Bonos de cada Serie. En todo caso, la extinción del Fondo se producirá en la Fecha de Vencimiento Final (23 de junio de 2034 o, si éste no fuera un Día Hábil, el siguiente Día Hábil).

A la fecha de formulación de estas cuentas anuales, no se prevé que durante el ejercicio 2012 el Fondo se pueda encontrar en alguno de los supuestos de liquidación anticipada del Fondo.

Vida media y amortización final de los Bonos de cada Serie estimadas al 31.12.2011 según diferentes hipótesis de tasas de amortización anticipada de las Participaciones Hipotecarias:

El siguiente cuadro muestra la vida media y fecha de amortización final de cada serie de los Bonos emitidos, obtenidas de la proyección de flujos futuros de efectivo bajo la hipótesis del ejercicio de amortización anticipada opcional cuando el Saldo Vivo de los derechos de crédito sea inferior al 10% del Saldo Vivo inicial, los fallidos de la cartera de préstamos titulizados no recuperados sea del 0% y mantenimiento constante de las diferentes tasas de amortización anticipada.

VIDA MEDIA Y AMORTIZACIÓN FINAL (EN AÑOS) ESTIMADAS SEGÚN DIFERENTES HIPÓTESIS DE % TASA DE AMORTIZACIÓN ANTICIPADA											
TASA AMORTIZACIÓN ANTICIPADA											
% MENSUAL CONSTANTE			0,17%	0,34%	0,51%	0,69%	0,87%	1,06%	1,25%	1,44%	
% ANUAL EQUIVALENTE			2,00%	4,00%	6,00%	8,00%	10,00%	12,00%	14,00%	16,00%	
BONOS SERIE A											
Sin amort. opcional(1)	Vida media	años	4,06	3,79	3,54	3,31	3,11	2,92	2,75	2,60	
		fecha	20/12/2015	12/09/2015	13/06/2015	22/03/2015	07/01/2015	31/10/2014	30/08/2014	05/07/2014	
	Amort. Final	años	11,32	10,82	10,32	9,82	9,07	8,82	8,32	7,82	
		fecha	23/03/2023	23/09/2022	23/03/2022	23/09/2021	23/12/2020	23/09/2020	23/03/2020	23/09/2019	
Con amort. opcional (1)	Vida media	años	3,66	3,39	3,18	2,94	2,77	2,61	2,46	2,32	
		fecha	28/07/2015	19/04/2015	04/02/2015	08/11/2014	06/09/2014	09/07/2014	16/05/2014	26/03/2014	
	Amort. Final	años	6,57	6,07	5,82	5,32	5,07	4,82	4,57	4,32	
		fecha	23/06/2018	23/12/2017	23/09/2017	23/03/2017	23/12/2016	23/09/2016	23/06/2016	23/03/2016	
BONOS SERIE B											
Sin amort. opcional (1)	Vida media	años	4,06	3,79	3,54	3,31	3,11	2,92	2,75	2,60	
		fecha	20/12/2015	12/09/2015	13/06/2015	22/03/2015	07/01/2015	31/10/2014	30/08/2014	05/07/2014	
	Amort. Final	años	11,32	10,82	10,32	9,82	9,07	8,82	8,32	7,82	
		fecha	23/03/2023	23/09/2022	23/03/2022	23/09/2021	23/12/2020	23/09/2020	23/03/2020	23/09/2019	
Con amort. opcional (1)	Vida media	años	3,67	3,40	3,20	2,96	2,79	2,63	2,48	2,34	
		fecha	01/08/2015	24/04/2015	09/02/2015	13/11/2014	11/09/2014	15/07/2014	22/05/2014	01/04/2014	
	Amort. Final	años	6,57	6,07	5,82	5,32	5,07	4,82	4,57	4,32	
		fecha	23/06/2018	23/12/2017	23/09/2017	23/03/2017	23/12/2016	23/09/2016	23/06/2016	23/03/2016	
BONOS SERIE C											
Sin amort. opcional (1)	Vida media	años	13,22	12,81	12,35	11,87	11,37	10,87	10,38	9,90	
		fecha	12/02/2025	16/09/2024	04/04/2024	10/10/2023	11/04/2023	10/10/2022	13/04/2022	21/10/2021	
	Amort. Final	años	20,33	20,33	20,33	20,33	20,33	20,33	20,33	20,33	
		fecha	23/03/2032	23/03/2032	23/03/2032	23/03/2032	23/03/2032	23/03/2032	23/03/2032	23/03/2032	
Con amort. opcional (1)	Vida media	años	6,57	6,07	5,82	5,32	5,07	4,82	4,57	4,32	
		fecha	23/06/2018	23/12/2017	23/09/2017	23/03/2017	23/12/2016	23/09/2016	23/06/2016	23/03/2016	
	Amort. Final	años	6,57	6,07	5,82	5,32	5,07	4,82	4,57	4,32	
		fecha	23/06/2018	23/12/2017	23/09/2017	23/03/2017	23/12/2016	23/09/2016	23/06/2016	23/03/2016	

Hipótesis de cálculo:

- Ejercicio de amortización anticipada opcional (1) cuando el Saldo Vivo de los Préstamos Titulizados sea inferior al 10% del Saldo Vivo inicial.
- Fallidos de la cartera de Préstamos titulizados no recuperados: 0%
- Mantenimiento constante de la tasa de amortización anticipada de los Préstamos titulizados.
- Periodo de Restitución de Préstamos finalizado con fecha 23 de diciembre de 2008

**Anexos a las Cuentas Anuales e Informe de Gestión del ejercicio 2011; Estados Financieros Públicos
conforme a la Circular 2/2009 de 25 de marzo de la Comisión Nacional de Valores**

Estado S.05.1 Cuadro A

Estado S.05.1 Cuadro B

Estado S.05.1 Cuadro C

Estado S.05.1 Cuadro D

Estado S.05.1 Cuadro E

Estado S.05.2 Cuadro A

Estado S.05.2 Cuadro B

Estado S.05.2 Cuadro C

Estado S.05.2 Cuadro D

Estado S.05.3

Estado S.05.4

Estado S.05.5 Cuadro A

Estado S.05.5 Cuadro B

Estado S.05.5 Cuadro C

Estado S.05.5 Cuadro D

Estado S.05.5 Cuadro E

Estado S.05.5 Cuadro F

Estado S.05.5 Cuadro G

Estado S.06 Notas Explicativas

ESTADOS FINANCIEROS PÚBLICOS DE FONDOS DE TITULIZACIÓN DE ACTIVOS

S.05.1

Denominación del Fondo: **BANCAJA 3, FONDO DE TITULIZACION DE ACTIVOS**

Denominación del compartimento:

Denominación de la gestora: **EUROPEA DE TITULIZACION, S.A., S.G.F.T.**

Estados agregados: **No**

Periodo: **2º Semestre**

Ejercicio: **2011**

Entidades cedentes de los activos titulizados: CAJA DE AHORROS DE VALENCIA, CASTELLON Y ALICANTE, BANCAJA

INFORMACIÓN RELATIVA A LOS ACTIVOS CEDIDOS AL FONDO DE TITULIZACIÓN

(Las cifras relativas a importes se consignarán en miles de euros)

CUADRO A Tipología de activos titulizados	Situación actual 31/12/2011				Situación cierre anual anterior 31/12/2010				F.Abierto saldo acumulado desde el inicio			
	Nº de activos vivos	Principal pendiente (1)	Nº de activos vivos	Principal pendiente (1)	Nº de activos vivos	Principal pendiente (1)	Nº de activos vivos	Principal pendiente (1)	Nº de activos vivos	Principal pendiente (1)	Nº de activos vivos	Principal pendiente (1)
Participaciones hipotecarias	0001	8.990	0030	191.349	0060	10.122	0090	232.498	0120	26.331	0150	1.001.021
Certificados de transmisión hipotecaria	0002		0031		0061		0091		0121		0151	
Préstamos hipotecarios	0003		0032		0062		0092		0122		0152	
Cédulas hipotecarias	0004		0033		0063		0093		0123		0153	
Préstamos a promotores	0005		0034		0064		0094		0124		0154	
Préstamos a PYMES	0007		0036		0066		0096		0126		0156	
Préstamos a empresas	0008		0037		0067		0097		0127		0157	
Préstamos Corporativos	0009		0038		0068		0098		0128		0158	
Cédulas territoriales	0010		0039		0069		0099		0129		0159	
Bonos de tesorería	0011		0040		0070		0100		0130		0160	
Deuda subordinada	0012		0041		0071		0101		0131		0161	
Créditos AAPP	0013		0042		0072		0102		0132		0162	
Préstamos consumo	0014		0043		0073		0103		0133		0163	
Préstamos automoción	0015		0044		0074		0104		0134		0164	
Arrendamiento financiero	0016		0045		0075		0105		0135		0165	
Cuentas a cobrar	0017		0046		0076		0106		0136		0166	
Derechos de crédito futuros	0018		0047		0077		0107		0137		0167	
Bonos de titulización	0019		0048		0078		0108		0138		0168	
Otros	0020		0049		0079		0109		0139		0169	
Total	0021	8.990	0050	191.349	0080	10.122	0110	232.498	0140	26.331	0170	1.001.021

(1) Entendido como principal pendiente el importe de principal pendiente de reembolso

ESTADOS FINANCIEROS PÚBLICOS DE FONDOS DE TITULIZACIÓN DE ACTIVOS

S.05.1

Denominación del Fondo: **BANCAJA 3, FONDO DE TITULIZACION DE ACTIVOS**
 Denominación del compartimento:
 Denominación de la gestora: **EUROPEA DE TITULIZACION, S.A., S.G.F.T.**
 Estados agregados: **No**
 Período: **2º Semestre**
 Ejercicio: **2011**
 Entidades cedentes de los activos titulizados: CAJA DE AHORROS DE VALENCIA, CASTELLON Y ALICANTE, BANCAJA

INFORMACIÓN RELATIVA A LOS ACTIVOS CEDIDOS AL FONDO DE TITULIZACIÓN

(Las cifras relativas a importes se consignarán en miles de euros)

CUADRO B

Movimiento de la cartera de activos titulizados/Tasa de amortización anticipada	Situación actual 31/12/2011		Situación cierre anual anterior 31/12/2010	
Importe de Principal Fallido desde el cierre anual anterior	0196	-19	0206	
Derechos de crédito dados de baja por dación/adjudicación de bienes desde el cierre anual anterior	0197		0207	
Amortización ordinaria desde el cierre anual anterior	0200	-32.399	0210	-36.054
Amortización anticipada desde el cierre anual anterior	0201	-8.732	0211	-12.960
Total importe amortizado acumulado, incluyendo adjudicaciones y otros pagos en especie, desde el origen del Fondo	0202	-809.672	0212	-768.523
Importe de principal pendiente de amortización de los nuevos activos incorporados en el periodo (1)	0203	0	0213	0
Principal pendiente cierre del periodo (2)	0204	191.349	0214	232.498
Tasa amortización anticipada efectiva del periodo (%)	0205	4,03	0215	4,93

(1) En fondos abiertos, importe de principal pendiente de reembolso en la fecha de presentación de la información de los nuevos activos incorporados en el periodo

(2) Importe del principal pendiente de reembolso de la totalidad de los activos (incluidas las nuevas incorporaciones del periodo) a fecha del informe

ESTADOS FINANCIEROS PÚBLICOS DE FONDOS DE TITULIZACIÓN DE ACTIVOS

S.05.1

Denominación del Fondo: **BANCAJA 3, FONDO DE TITULIZACION DE ACTIVOS**

Denominación del compartimento:

Denominación de la gestora: **EUROPEA DE TITULIZACION, S.A., S.G.F.T.**

Estados agregados: **No**

Periodo: **2º Semestre**

Ejercicio: **2011**

Entidades cedentes de los activos titulizados: CAJA DE AHORROS DE VALENCIA, CASTELLON Y ALICANTE, BANCAJA

INFORMACIÓN RELATIVA A LOS ACTIVOS CEDIDOS AL FONDO DE TITULIZACIÓN

(Las cifras relativas a importes se consignarán en miles de euros)

CUADRO C

Total Impagados (1)	Nº de activos	Importe impagado							Principal pendiente no vencido	Deuda Total		
		Principal pendiente vencido		Intereses ordinarios (2)		Total						
Hasta 1 mes	0700	230	0710	53	0720	7	0730	60	0740	5.091	0750	5.165
De 1 a 3 meses	0701	78	0711	57	0721	14	0731	71	0741	2.903	0751	2.982
De 3 a 6 meses	0703	12	0713	14	0723	2	0733	16	0743	175	0753	191
De 6 a 9 meses	0704	13	0714	27	0724	6	0734	33	0744	315	0754	349
De 9 a 12 meses	0705	4	0715	24	0725	4	0735	28	0745	122	0755	150
De 12 meses a 2 años	0706	10	0716	77	0726	15	0736	92	0746	436	0756	529
Más de 2 años	0708	16	0718	154	0728	59	0738	213	0748	541	0758	755
Total	0709	363	0719	406	0729	107	0739	513	0749	9.583	0759	10.121

(1) La distribución de los activos vencidos impagados entre los distintos tramos señalados se realizará en función de la antigüedad de la primera cuota vencida y no cobrada. Los intervalos se entenderán excluido el de inicio e incluido el final (p.e. De 1 a 3 meses, esto es: superior a 1 mes y menor o igual a 3 meses)

(2) Importe de intereses cuyo devengo, en su caso, se ha interrumpido conforme lo establecido en el apartado 12 de la norma 13ª de la Circular(p.e. De 1 a 3 meses, esto es: superior a 1 mes y menor o igual a 3 meses)

Impagados con garantía real (2)	Nº de activos	Importe impagado							Principal pendiente no vencido	Deuda Total	Valor garantía (3)	Valor Garantía con Tasación > 2 años (4)	% Deuda/v. Tasación			
		Principal pendiente vencido		Intereses ordinarios		Total										
Hasta 1 mes	0772	230	0782	53	0792	7	0802	60	0812	5.091	0822	5.165	0832	23.164	0842	22,30
De 1 a 3 meses	0773	78	0783	57	0793	14	0803	71	0813	2.903	0823	2.982	0833	9.913	0843	30,08
De 3 a 6 meses	0774	12	0784	14	0794	2	0804	16	0814	175	0824	191	0834	944	0844	20,23
De 6 a 9 meses	0775	13	0785	27	0795	6	0805	33	0815	315	0825	349	0835	1.336	0845	26,12
De 9 a 12 meses	0776	4	0786	24	0796	4	0806	28	0816	122	0826	150	0836	473	0846	31,71
De 12 meses a 2 años	0777	10	0787	77	0797	15	0807	92	0817	436	0827	529	0837	2.008	0847	26,34
Más de 2 años	0778	16	0788	154	0798	59	0808	213	0818	541	0828	755	0838	2.553	0848	29,57
Total	0779	363	0789	406	0799	107	0809	513	0819	9.583	0829	10.121	0839	40.391	0849	25,06

(2) La distribución de los activos vencidos impagados entre los distintos tramos señalados se realizará en función de la antigüedad de la primera cuota vencida y no cobrada. Los intervalos se entenderán excluido el de inicio e incluido el final (p.e. De 1 a 2 meses, estos es: superior a 1 mes y menor o igual a 2 meses)

(3) Cumplimentar con la última valoración disponible de tasación del inmueble o valor razonable de la garantía real (acciones o deuda pignoralas, etc.) si el valor de las mismas se ha considerado en el momento inicial del Fondo

(4) Se incluirá el valor de las garantías que tengan una tasación superior a dos años

ESTADOS FINANCIEROS PÚBLICOS DE FONDOS DE TITULIZACIÓN DE ACTIVOS

S.05.1

Denominación del Fondo: **BANCAJA 3, FONDO DE TITULIZACION DE ACTIVOS**

Denominación del compartimento:

Denominación de la gestora: **EUROPEA DE TITULIZACION, S.A., S.G.F.T.**

Estados agregados: **No**

Periodo: **2º Semestre**

Ejercicio: **2011**

Entidades cedentes de los activos titulizados: CAJA DE AHORROS DE VALENCIA, CASTELLON Y ALICANTE, BANCAJA

INFORMACIÓN RELATIVA A LOS ACTIVOS CEDIDOS AL FONDO DE TITULIZACIÓN

CUADRO D	Situación actual 31/12/2011						Situación cierre anual anterior 31/12/2010						F.Abierto saldo acumulado desde el inicio					
	Tasa de activos dudosos (A)		Tasa de fallido (contable) (B)		Tasa de recuperación fallidos (D)		Tasa de activos dudosos (A)		Tasa de fallido (contable) (B)		Tasa de recuperación fallidos (D)		Tasa de activos dudosos (A)		Tasa de fallido (contable) (B)		Tasa de recuperación fallidos (D)	
Participaciones hipotecarias	0850	1,29	0868	0,01	0886	0904	0,72	0922	0940	0958	0976	0994						
Certificados de transmisión de hipoteca	0851		0869		0887	0905		0923	0941	0959	0977	0995						
Préstamos hipotecarios	0852		0870		0888	0906		0924	0942	0960	0978	0996						
Cédulas Hipotecarias	0853		0871		0889	0907		0925	0943	0961	0979	0997						
Préstamos a promotores	0854		0872		0890	0908		0926	0944	0962	0980	0998						
Préstamos a PYMES	0855		0873		0891	0909		0927	0945	0963	0981	0999						
Préstamos a empresas	0856		0874		0892	0910		0928	0946	0964	0982	1000						
Préstamos Corporativos	0857		0875		0893	0911		0929	0947	0965	0983	1001						
Cédulas Territoriales	1066		1084		1102	1120		1138	1156	1174	1192	1210						
Bonos de Tesorería	0858		0876		0894	0912		0930	0948	0966	0984	1002						
Deuda subordinada	0859		0877		0895	0913		0931	0949	0967	0985	1003						
Créditos AAPP	0860		0878		0896	0914		0932	0950	0968	0986	1004						
Préstamos Consumo	0861		0879		0897	0915		0933	0951	0969	0987	1005						
Préstamos automoción	0862		0880		0898	0916		0934	0952	0970	0988	1006						
Cuotas arrendamiento financiero	0863		0881		0899	0917		0935	0953	0971	0989	1007						
Cuentas a cobrar	0864		0882		0900	0918		0936	0954	0972	0990	1008						
Derechos de crédito futuros	0865		0883		0901	0919		0937	0955	0973	0991	1009						
Bonos de titulización	0866		0884		0902	0920		0938	0956	0974	0992	1010						
Otros	0867		0885		0903	0921		0939	0957	0975	0993	1011						

(1) Estos ratios se referirán exclusivamente a la cartera de activos cedidos al Fondo (presentados en el balance en la partida de "derechos de crédito") y se expresaran en términos porcentuales

(A) Determinada por el cociente entre el principal de los activos clasificados como dudosos a la fecha de presentación de la información, y el principal pendiente (sin incluir intereses, e incluyendo principales impagados) del total activos dados de alta en el balance a la fecha de presentación de la información. La clasificación como dudosos se realizará con arreglo a lo previsto en las Normas 13ª y 23ª

(B) Determinada por el cociente entre el principal de los activos clasificados como fallidos a la fecha de presentación de la información, y el principal pendiente del total de los activos dados de alta en el balance a la fecha de presentación de la información más el principal de los activos clasificados como fallidos. Se considerará la definición de fallidos recogida en la Circular (no necesariamente coincidentes con la definición de la escritura o folleto, recogidas en el estado 5.4)

(D) Determinada por el cociente entre el importe total de recuperaciones de principal de activos clasificados como fallidos que se hayan producido en los últimos 12 meses desde el cierre del mismo período del año anterior y el importe de principal de activos clasificados como fallidos al cierre del mismo período del año anterior

ESTADOS FINANCIEROS PÚBLICOS DE FONDOS DE TITULIZACIÓN DE ACTIVOS

S.05.1

Denominación del Fondo: **BANCAJA 3, FONDO DE TITULIZACION DE ACTIVOS**
 Denominación del compartimento:
 Denominación de la gestora: **EUROPEA DE TITULIZACION, S.A., S.G.F.T.**
 Estados agregados: **No**
 Periodo: **2º Semestre**
 Ejercicio: **2011**
 Entidades cedentes de los activos titulizados: CAJA DE AHORROS DE VALENCIA, CASTELLON Y ALICANTE, BANCAJA

INFORMACIÓN RELATIVA A LOS ACTIVOS CEDIDOS AL FONDO DE TITULIZACIÓN

(Las cifras relativas a importes se consignarán en miles de euros)

CUADRO E Vida residual de los activos cedidos al Fondo (1)	Situación actual 31/12/2011				Situación cierre anual anterior 31/12/2010				F.Abierto saldo acumulado desde el inicio			
	Nº de activos vivos		Principal pendiente		Nº de activos vivos		Principal pendiente		Nº de activos vivos		Principal pendiente	
Inferior a 1 año	1300	605	1310	1.389	1320	644	1330	1.571	1340	410	1350	920
Entre 1 y 2 años	1301	1.272	1311	7.419	1321	662	1331	3.861	1341	528	1351	3.200
Entre 2 y 3 años	1302	921	1312	9.197	1322	1.363	1332	12.790	1342	523	1352	4.779
Entre 3 y 5 años	1303	1.075	1313	15.497	1323	1.593	1333	23.669	1343	1.462	1353	24.751
Entre 5 y 10 años	1304	3.217	1314	84.094	1324	3.442	1334	94.609	1344	7.519	1354	222.020
Superior a 10 años	1305	1.900	1315	73.753	1325	2.418	1335	95.998	1345	15.889	1355	745.351
Total	1306	8.990	1316	191.349	1326	10.122	1336	232.498	1346	26.331	1356	1.001.021
Vida residual media ponderada (años)	1307	9,04			1327	9,51			1347	13,87		

(1) Los intervalos se entenderán excluido el inicio del mismo e incluido el final (p.e. Entre 1 y 2 años: superior a 1 año y menor o igual a 2 años)

Antigüedad	Situación actual 31/12/2011		Situación cierre anual anterior 31/12/2010		F.Abierto saldo acumulado desde el inicio	
	Años		Años		Años	
Antigüedad media ponderada	0630	9,98	0632	9,09	0634	3,05

ESTADOS FINANCIEROS PÚBLICOS DE FONDOS DE TITULIZACIÓN DE ACTIVOS

S.05.2

Denominación del Fondo: **BANCAJA 3, FONDO DE TITULIZACION DE ACTIVOS**

Denominación del compartimento:

Denominación de la gestora: **EUROPEA DE TITULIZACION, S.A., S.G.F.T.**

Estados agregados: **No**

Periodo: **2º Semestre**

Ejercicio: **2011**

Mercados de cotización de los valores emitidos: AIAF

INFORMACIÓN RELATIVA A LOS PASIVOS EMITIDOS POR EL FONDO

(Las cifras relativas a importes se consignarán en miles de euros y se referirán al total de la serie salvo que expresamente se solicite el valor unitario)

CUADRO A		Situación actual 31/12/2011				Situación cierre anual anterior 31/12/2010				F.Abierto saldo acumulado desde el inicio			
		Nº de pasivos emitidos	Nominal unitario	Principal pendiente	Vida media de los pasivos (1)	Nº de pasivos emitidos	Nominal unitario	Principal pendiente	Vida media de los pasivos (1)	Nº de pasivos emitidos	Nominal unitario	Principal pendiente	Vida media de los pasivos (1)
Serie (2)	Denominación serie	0001	0002	0003	0004	0005	0006	0007	0008	0009	0070	0080	0090
ES0312882006	SERIEA	5.001	35	175.343	4,23	5.001	43	215.755	4,60	5.001	100	500.100	10,98
ES0312882014	SERIEB	104	67	7.014	5,82	104	83	8.630	5,57	104	100	10.400	13,79
ES0312882022	SERIEC	104	100	10.400	13,54	104	100	10.400	14,77	104	100	10.400	16,95
Total		8006	5.209	8025	192.757	8045	5.209	8065	234.785	8085	5.209	8105	520.900

(1) Importes en años. En caso de ser estimado se indicará en las notas explicativas las hipótesis de estimación

(2) La gestora deberá cumplimentar la denominación de la serie (ISIN) y su denominación. Cuando los títulos emitidos no tengan ISIN se rellenará exclusivamente la columna de denominación

ESTADOS FINANCIEROS PÚBLICOS DE FONDOS DE TITULIZACIÓN DE ACTIVOS

S.05.2

Denominación del Fondo: **BANCAJA 3, FONDO DE TITULIZACION DE ACTIVOS**

Denominación del compartimento:

Denominación de la gestora: **EUROPEA DE TITULIZACION, S.A., S.G.F.T.**

Estados agregados: **No**

Período: **2º Semestre**

Ejercicio: **2011**

Mercados de cotización de los valores emitidos: AIAF

INFORMACIÓN RELATIVA A LOS PASIVOS EMITIDOS POR EL FONDO

(Las cifras relativas a importes se consignarán en miles de euros y se referirán al total de la serie salvo que expresamente se solicite el valor unitario)

		Intereses								Principal pendiente									
Serie (1)	Denominación serie	Grado de subordinación (2)	Índice de referencia (3)	Margen (4)	Tipo aplicado	Base de cálculo de intereses	Días Acumulados (5)	Intereses Acumulados (6)	Intereses impagados	Principal no vencido	Principal impagado	Total pendiente	Corrección de valor por repercusión de pérdidas						
														9950	9960	9970	9980	9990	9991
SERIEA	ES0312882006	NS	Euribor 03 meses	0,26	1,67	360	9	73	0	175.343	0	175.343							
SERIEB	ES0312882014	S	Euribor 03 meses	0,50	1,91	360	9	3	0	7.014	0	7.014							
SERIEC	ES0312882022	S	Fijo		6,75	360	9	18	0	10.400	0	10.400							
Total								9228	94	9105		9085	192.757	9095		9115	192.757	9227	

(1) La gestora deberá cumplimentar la denominación de la serie (ISIN) y su denominación. Cuando los títulos emitidos no tengan ISIN se rellenará exclusivamente la columna de denominación

(2) La gestora deberá indicar si la serie es subordinada o no subordinada (S=Subordinada; NS=No subordinada)

(3) La gestora deberá cumplimentar el índice de referencia que corresponda en cada caso (EURIBOR un año, EURIBOR a tres meses...). En el caso de tipos fijos esta columna se cumplimentará con el término "fijo"

(4) En el caso de tipos fijos esta columna no se cumplimentará

(5) Días acumulados desde la última fecha de pago

(6) Intereses acumulados desde la última fecha de pago

ESTADOS FINANCIEROS PÚBLICOS DE FONDOS DE TITULIZACIÓN DE ACTIVOS

S.05.2

Denominación del Fondo: **BANCAJA 3, FONDO DE TITULIZACION DE ACTIVOS**

Denominación del compartimento:

Denominación de la gestora: **EUROPEA DE TITULIZACION, S.A., S.G.F.T.**

Estados agregados: **No**

Periodo: **2º Semestre**

Ejercicio: **2011**

Mercados de cotización de los valores emitidos: AIAF

INFORMACIÓN RELATIVA A LOS PASIVOS EMITIDOS POR EL FONDO

(Las cifras relativas a importes se consignarán en miles de euros y se referirán al total de la serie salvo que expresamente se solicite el valor unitario)

CUADRO C			Situación actual 31/12/2011				Situación cierre anual anterior 31/12/2010											
			Amortización principal		Intereses		Amortización principal		Intereses									
Serie (1)	Denominación serie	Fecha final (2)	Pagos del periodo (3)	Pagos acumulados (4)	Pagos del periodo (3)	Pagos acumulados (4)	Pagos del periodo (3)	Pagos acumulados (4)	Pagos del periodo (3)	Pagos acumulados (4)								
		7290	7300	7310	7320	7330	7340	7350	7360	7370								
ES0312882006	SERIEA	23-06-2034	40.412	324.757	3.165	120.896	47.430	284.345	2.471	117.731								
ES0312882014	SERIEB	23-06-2034	1.616	3.386	146	2.932	1.770	1.770	123	2.786								
ES0312882022	SERIEC	23-06-2034	0	0	711	6.692	0	0	712	5.981								
Total			7305	42.028	7315	328.143	7325	4.022	7335	130.520	7345	49.200	7355	286.115	7365	3.306	7375	126.498

(1) La gestora deberá cumplimentar la denominación de la serie (ISIN) y su denominación. Cuando los títulos emitidos no tengan ISIN se rellenará exclusivamente la columna de denominación

(2) Entendiendo como fecha final aquella que de acuerdo con la documentación contractual determine la extinción del Fondo, siempre que no se haya producido previamente una causa de liquidación anticipada

(3) Total de pagos realizados desde el último cierre anual

(4) Total de pagos realizados desde la fecha de constitución del Fondo

ESTADOS FINANCIEROS PÚBLICOS DE FONDOS DE TITULIZACIÓN DE ACTIVOS

S.05.2

Denominación del Fondo: **BANCAJA 3, FONDO DE TITULIZACION DE ACTIVOS**

Denominación del compartimento:

Denominación de la gestora: **EUROPEA DE TITULIZACION, S.A., S.G.F.T.**

Estados agregados: **No**

Periodo: **2º Semestre**

Ejercicio: **2011**

Mercados de cotización de los valores emitidos: AIAF

INFORMACIÓN RELATIVA A LOS PASIVOS EMITIDOS POR EL FONDO

CUADRO D

Serie (1)	Denominación serie	Calificación				
		Fecha último cambio de calificación crediticia	Agencia de calificación crediticia (2)	Situación actual	Situación anual cierre anterior	Situación inicial
		3310	3330	3350	3360	3370
ES0312882006	SERIEA	29-07-2002	FCH	AAA	AAA	AAA
ES0312882006	SERIEA	16-05-2011	MDY	Aa1sf	Aaa	Aaa
ES0312882014	SERIEB	06-08-2010	FCH	AA	AA	A+
ES0312882014	SERIEB	29-07-2002	MDY	A1	A1	A1
ES0312882022	SERIEC	29-07-2002	FCH	BBB	BBB	BBB
ES0312882022	SERIEC	29-07-2002	MDY	Baa2	Baa2	Baa2

(1) La gestora deberá cumplimentar la denominación de la serie (ISIN) y su denominación. Cuando los títulos emitidos no tengan ISIN se rellenará exclusivamente la columna de denominación

(2) La gestora deberá cumplimentar la calificación crediticia otorgada por cda agencia de rating, cuya denominación también deberá ser cumplimentada, para serie - MDY para Moody's; SYP para Standard & Poors; FCH para Fitch; DBRS para Dominion Bond Rating Service -

ESTADOS FINANCIEROS PÚBLICOS DE FONDOS DE TITULIZACIÓN DE ACTIVOS

S.05.3

Denominación del Fondo: **BANCAJA 3, FONDO DE TITULIZACION DE ACTIVOS**
 Denominación del compartimento:
 Denominación de la gestora: **EUROPEA DE TITULIZACION, S.A., S.G.F.T.**
 Estados agregados: **No**
 Periodo: **2º Semestre**
 Ejercicio: **2011**

INFORMACIÓN SOBRE MEJORAS CREDITICIAS

(Las cifras relativas a importes se consignarán en miles de euros)

		Situación actual 31/12/2011		Situación cierre anual anterior 31/12/2010	
1. Importe del Fondo de Reserva	0010	2.605	1010	2.605	
2. Porcentaje que representa el Fondo de Reserva, u otras mejoras equivalentes, sobre el total de activos titulizados	0020	1,36	1020	1,12	
3. Exceso de spread (%) (1)	0040	0,75	1040	1,25	
4. Permuta financiera de intereses (S/N)	0050	Si	1050	Si	
5. Permuta financiera de tipos de cambio (S/N)	0070	No	1070	No	
6. Otras permutas financieras (S/N)	0080	No	1080	No	
7. Importe disponible de la línea/s de liquidez (2)	0090	0	1090	0	
8. Subordinación de series (S/N)	0110	Si	1110	Si	
9. Porcentaje del importe pendiente de las series no subordinadas sobre el importe pendiente del total de bonos (3)	0120	90,97	1120	91,89	
10. Importe de los pasivos emitidos garantizados por avales	0150	0	1150	0	
11. Porcentaje que representa el aval sobre el total de los pasivos emitidos	0160	0,00	1160	0,00	
12. Importe máximo de riesgo cubierto por derivados de crédito u otras garantías financieras adquiridas	0170	0	1170	0	
13. Otros (S/N) (4)	0180	No	1180	No	

(1) Diferencial existente entre los tipos de interés medios ponderados percibidos de la cartera de activos titulizados conforme se establece en el Cuadro 5.5.E y el tipo de interés medio de los pasivos emitidos cuya finalidad ha sido la adquisición de los activos

(2) Se incluirá el importe total disponible de las distintas líneas de liquidez en caso de que haya más de una

(3) Entendiendo como no subordinadas aquellas series que en la fecha se encuentren, respecto a las demás, en una posición anterior para el cobro de capital conforme al orden de prelación de pagos

(4) La gestora deberá incluir una descripción de dichas mejoras crediticias en las notas explicativas en caso de que las consideren relevantes

Información sobre contrapartes de las mejoras crediticias

		NIF		Denominación
Contraparte del Fondo de Reserva u otras mejores equivalentes (5)	0200		1210	BANCAJA
Permutas financieras de tipos de interés	0210		1220	BANCAJA
Permutas financieras de tipos de cambio	0220		1230	-
Otras permutas financieras	0230		1240	-
Contraparte de la Línea de Liquidez	0240		1250	-
Entidad Avalista	0250		1260	-
Contraparte del derivado de crédito	0260		1270	-

(5) Si el Fondo de Reserva se ha constituido a través de títulos emitidos y se desconoce el titular de esos títulos no se cumplimentará

ESTADOS FINANCIEROS PÚBLICOS DE FONDOS DE TITULIZACIÓN DE ACTIVOS

S.05.4

Denominación del Fondo: **BANCAJA 3, FONDO DE TITULIZACION DE ACTIVOS**

Denominación del compartimento:

Denominación de la gestora: **EUROPEA DE TITULIZACION, S.A., S.G.F.T.**

Estados agregados: **No**

Periodo: **2º Semestre**

Ejercicio: **2011**

CIRCUNSTANCIAS ESPECÍFICAS ESTABLECIDAS CONTRACTUALMENTE EN EL FONDO

(Las cifras relativas a importes se consignarán en miles de euros)

Concepto (1)	Meses impago		Días impago		Importe impagado acumulado				Ratio (2)				Ref. Folleto			
	0010		0030	90	Situación actual	Periodo anterior	Situación actual	Periodo anterior	Situación actual	Periodo anterior	Última Fecha Pago					
1. Activos Morosos por impagos con antigüedad igual o superior a					0100	1.885	0200	1.290	0300	0,99	0400	0,55	1120	1,09		
2. Activos Morosos por otras razones					0110	0	0210	0	0310	0,00	0410	0,00	1130	0,00		
Total Morosos					0120	1.885	0220	1.290	0320	0,99	0420	0,55	1140	1,09	1280	Capitulo 0 Epigrafe II.5.2.4º
3. Activos Fallidos por impagos con antigüedad igual o superior a	0050	18	0060		0130	811	0230	647	0330	0,42	0430	0,28	1050	0,42		
4. Activos Fallidos por otras razones					0140	0	0240	0	0340	0,00	0440	0,00	1160	0,00		
Total Fallidos					0150	811	0250	647	0350	0,42	0450	0,28	1200	0,42	1290	No definido

(1) En caso de existir definiciones adicionales a las recogidas en la presente tabla (moras cualificadas, fallidos subjetivos, etc) respecto a las que se establezca algún trigger se indicarán en la tabla de Otros ratios relevantes, indicando el nombre del ratio

(2) Los ratios se corresponden al importe total de activos fallidos o morosos entre el saldo vivo de los activos cedidos al fondo según se defina en la documentación contractual. En la columna Ref. Folleto se indicará el epigrafe o capítulo del folleto en el que el concepto esté definido

Otros ratios relevantes	Ratio (2)			Ref. Folleto
	Situación actual	periodo anterior	Última Fecha Pago	

TRIGGERS (3)	Límite	% Actual	Última Fecha		Ref. Folleto
			Pago		
Amortización secuencial: series (4)	0500	0520	0540		0560
Diferimiento/postergamiento intereses: series (5)	0506	0526	0546		0566
OTROS TRIGGERS (3)	0513	0523	0553		0573

(3) En caso de existir triggers adicionales a los recogidos en la presente tabla se indicarán su nombre o concepto debajo de OTROS TRIGGERS. Si los triggers recogidos expresamente en la tabla no están previstos en el Fondo, no se cumplimentarán

(4) Si en el folleto y escritura de constitución del Fondo se establecen triggers respecto al modo de amortización (prorrata/secuencial) de algunas de las series se indicarán las series afectadas indicando su ISIN, y en su defecto el nombre, el límite contractual establecido, la situación actual del ratio, la situación en la última fecha de pago y la referencia al epigrafe del folleto donde está definido

(5) Si en el folleto y escritura de constitución del Fondo se establecen triggers respecto al diferimiento o postergamiento de intereses de algunas de las series se indicarán las series afectadas indicando su ISIN o nombre, el límite contractual establecido, la situación actual del ratio, la situación en la última fecha de pago y la referencia al epigrafe del folleto donde está definido

(6) Si en el folleto y escritura de constitución del Fondo se establecen triggers respecto a la no reducción del fondo de reserva se indicará el límite contractual establecido, la situación actual del ratio, la situación en la última fecha de pago y la referencia al epigrafe del folleto donde está definido

Triggers

Amortización Secuencial

Referencia del folleto: Capítulo II.11.3.1

Amortización de los Bonos de la Serie A. La primera amortización parcial de los Bonos de la Serie A dará comienzo (el "Periodo de Amortización de la Serie A") en (i) la Fecha de Pago correspondiente al 23 de junio de 2009 o, (ii) por finalización anticipada del Periodo de Restitución de Préstamos Hipotecarios, en la Fecha de Pago correspondiente al segundo año posterior a la Fecha de Pago en la que se hubiera dado por finalizado el Periodo de Restitución. No obstante, una vez finalizado el Periodo de Restitución, el comienzo del Periodo de Amortización de la Serie A será anticipado a la Fecha de Pago en la que se produjera cualquiera de las circunstancias siguientes: (i) Que en la Fecha de Determinación correspondiente a la Fecha de Pago en curso, el importe a que ascienda la suma del Saldo Vivo de los Préstamos Hipotecarios en morosidad con más de noventa (90) días de retraso en el pago de los importes vencidos, fuera superior al 2,50% del Saldo Vivo de los Préstamos Hipotecarios. (ii) Que en la Fecha de Determinación correspondiente a la Fecha de Pago en curso, el importe a que ascienda el saldo de la Cuenta de Principales fuera superior a doscientos millones (200.000.000) de euros.

Referencia del folleto: Capítulo II.11.3.4.4.2

Amortización de los Bonos de la Serie B A partir de la Fecha de Pago posterior a aquélla en la que la relación entre (i) el Saldo de Principal Pendiente de la Serie B y (ii) la diferencia entre (a) el Saldo de Principal Pendiente de la Serie A y (b) el saldo de la Cuenta de Principales resultare ser igual o mayor a dicho 4,00%, los Fondos Disponibles de Principales se aplicarán proporcionalmente a (a) la amortización de la Serie A o, si no se hubiere iniciado aún el Periodo de Amortización de la Serie A, a efectuar un depósito en la Cuenta de Principales, y a (b) a la amortización de la Serie B, de modo tal que dicha relación entre el Saldo de Principal Pendiente de la Serie B y la diferencia entre el Saldo de Principal Pendiente de la Serie A y el saldo de la Cuenta de Principales, se mantenga en el 4,00% o porcentaje superior más próximo posible. No obstante, los Fondos Disponibles de Principales no se aplicarán a la amortización de la Serie B, y la misma no tendrá lugar en la Fecha de Pago, si se produjeran cualquiera de las dos circunstancias siguientes: a) Que en la Fecha de Determinación correspondiente a la Fecha de Pago en curso, el importe a que ascienda la suma del Saldo Vivo de los Préstamos Hipotecarios en morosidad con más de noventa (90) días de retraso en el pago de los importes vencidos, fuera superior al 3,00% del Saldo Vivo de los Préstamos Hipotecarios. b) Que se produzca un Déficit de Principales.

Referencia del folleto: Capítulo II.11.3.4.4.2

Amortización de los Bonos de la Serie C. Una vez que haya tenido lugar la total amortización de los Bonos de las Series A y B, dará comienzo la amortización de los Bonos de la Serie C hasta su completa amortización.

Diferimiento/Postergamiento intereses

Referencia del folleto: Capítulo 0.2.5. Aplicación

Pago de los intereses devengados de los Bonos de la Serie B. Se procederá al postergamiento de este pago al 8º. lugar, si, en la Fecha de Determinación precedente, el Saldo Vivo de los Préstamos Hipotecarios en morosidad con más de noventa (90) días de retraso en el pago de los importes vencidos, fuera superior al 9,70% del Saldo Vivo de los Préstamos Hipotecarios, y si no se hubiera producido la completa amortización de los Bonos de la Serie A.

Referencia del folleto: Capítulo 0.2.5. Aplicación

Pago de los intereses devengados de los Bonos de la Serie C. Se procederá al postergamiento de este pago al 9º. lugar, si, en la Fecha de Determinación precedente, el Saldo Vivo de los Préstamos Hipotecarios en morosidad con más de noventa (90) días de retraso en el pago de los importes vencidos, fuera superior al 5,60% del Saldo Vivo de los Préstamos Hipotecarios, y si no se hubiera producido la completa amortización de los Bonos de la Serie A y de la Serie B.

No reducción del Fondo de Reserva

Referencia del folleto: Capítulo III.2.3

El importe del Fondo de Reserva será en cada Fecha de Pago igual a la menor de las siguientes cantidades: (i) dos millones seiscientos cuatro mil quinientos (2.604.500) euros equivalente al 0,50% del importe nominal de la Emisión de Bonos, y (ii) el 1,60% del Saldo de Principal Pendiente de la Emisión de Bonos, minorado, una vez finalizado el Periodo de Restitución de Préstamos Hipotecarios, en el saldo de la Cuenta de Principales en la Fecha de Pago. No obstante lo anterior, el Importe permanecerá en el nivel establecido en la anterior Fecha de Pago si la suma de (i) el Saldo Vivo de los Préstamos Hipotecarios al corriente de pago de los débitos vencidos o, en caso de morosidad, con menos de 90 días de retraso y (ii) el saldo de la Cuenta de Principales fuese inferior al 99% del Saldo de Principal Pendiente de la Emisión de Bonos. No se procederá a la reducción de la dotación cuando, en una determinada Fecha de Pago, exista un Déficit de Principales

ESTADOS FINANCIEROS PÚBLICOS DE FONDOS DE TITULIZACIÓN DE ACTIVOS

S.05.5

Denominación del Fondo: **BANCAJA 3, FONDO DE TITULIZACION DE ACTIVOS**

Denominación del compartimento:

Denominación de la gestora: **EUROPEA DE TITULIZACION, S.A., S.G.F.T.**

Estados agregados: **No**

Periodo: **2º Semestre**

Ejercicio: **2011**

OTRA INFORMACIÓN RELATIVA A LOS ACTIVOS CEDIDOS Y PASIVOS

(Las cifras relativas a importes se consignarán en miles de euros)

CUADRO A Distribución geográfica de activos titulizados	Situación actual 31/12/2011				Situación cierre anual anterior 31/12/2010				F. Abierto saldo acumulado desde el inicio			
	Nº de activos vivos		Principal pendiente (1)		Nº de activos vivos		Principal pendiente (1)		Nº de activos vivos		Principal pendiente (1)	
Andalucía	0400	159	0426	6.100	0452	169	0478	7.145	0504	297	0530	18.400
Aragón	0401	58	0427	1.605	0453	64	0479	1.824	0505	122	0531	5.145
Asturias	0402	11	0428	377	0454	12	0480	423	0506	22	0532	1.187
Baleares	0403	154	0429	5.207	0455	174	0481	6.099	0507	444	0533	25.068
Canarias	0404	166	0430	6.100	0456	182	0482	7.175	0508	340	0534	19.677
Cantabria	0405	6	0431	159	0457	6	0483	183	0509	8	0535	388
Castilla-León	0406	65	0432	1.991	0458	68	0484	2.331	0510	127	0536	6.996
Castilla La Mancha	0407	401	0433	6.877	0459	462	0485	8.409	0511	1.027	0537	34.761
Cataluña	0408	134	0434	5.580	0460	147	0486	6.484	0512	307	0538	20.511
Ceuta	0409	0	0435	0	0461	0	0487	0	0513	1	0539	78
Extremadura	0410	10	0436	446	0462	12	0488	520	0514	20	0540	1.256
Galicia	0411	68	0437	1.859	0463	74	0489	2.271	0515	131	0541	6.304
Madrid	0412	386	0438	15.182	0464	413	0490	17.777	0516	1.058	0542	65.107
Meilla	0413	0	0439	0	0465	0	0491	0	0517	0	0543	0
Murcia	0414	65	0440	2.180	0466	74	0492	2.552	0518	151	0544	7.470
Navarra	0415	41	0441	1.448	0467	44	0493	1.676	0519	74	0545	4.010
La Rioja	0416	17	0442	444	0468	19	0494	535	0520	27	0546	1.389
Comunidad Valenciana	0417	7.199	0443	134.137	0469	8.146	0495	165.143	0521	22.073	0547	777.950
País Vasco	0418	50	0444	1.657	0470	56	0496	1.951	0522	102	0548	5.324
Total España	0419	8.990	0445	191.349	0471	10.122	0497	232.498	0523	26.331	0549	1.001.021
Otros países Unión europea	0420	0	0446	0	0472	0	0498	0	0524	0	0550	0
Resto	0422	0	0448	0	0474	0	0500	0	0526	0	0552	0
Total general	0425	8.990	0450	191.349	0475	10.122	0501	232.498	0527	26.331	0553	1.001.021

(1) Entendiendo como principal pendiente el importe de principal pendiente de reembolso

ESTADOS FINANCIEROS PÚBLICOS DE FONDOS DE TITULIZACIÓN DE ACTIVOS

S.05.5

Denominación del Fondo: **BANCAJA 3, FONDO DE TITULIZACION DE ACTIVOS**

Denominación del compartimento:

Denominación de la gestora: **EUROPEA DE TITULIZACION, S.A., S.G.F.T.**

Estados agregados: **No**

Periodo: **2º Semestre**

Ejercicio: **2011**

OTRA INFORMACIÓN RELATIVA A LOS ACTIVOS CEDIDOS Y PASIVOS

(Las cifras relativas a importes se consignarán en miles de euros)

CUADRO B

Divisa/Activos titulizados	Situación actual 31/12/2011						Situación cierre anual anterior 31/12/2010						F. Abierto saldo acumulado desde el inicio					
	Nº de activos vivos		Principal pendiente en Divisa (1)		Principal pendiente en euros (1)		Nº de activos vivos		Principal pendiente en Divisa (1)		Principal pendiente en euros (1)		Nº de activos vivos		Principal pendiente en Divisa (1)		Principal pendiente en euros (1)	
Euro - EUR	0571	8.990	0577	191.349	0583	191.349	0600	10.122	0606	232.498	0611	232.498	0620	26.331	0626	1.001.021	0631	1.001.021
EEUU Dólar - USD	0572		0578		0584		0601		0607		0612		0621		0627		0632	
Japón Yen - JPY	0573		0579		0585		0602		0608		0613		0622		0628		0633	
Reino Unido Libra - GBP	0574		0580		0586		0603		0609		0614		0623		0629		0634	
Otras	0575				0587		0604				0615		0624				0635	
Total	0576	8.990			0588	191.349	0605	10.122			0616	232.498	0625	26.331			0636	1.001.021

(1) Entendiendo como principal pendiente el importe de principal pendiente de reembolso

ESTADOS FINANCIEROS PÚBLICOS DE FONDOS DE TITULIZACIÓN DE ACTIVOS

S.05.5

Denominación del Fondo: **BANCAJA 3, FONDO DE TITULIZACION DE ACTIVOS**

Denominación del compartimento:

Denominación de la gestora: **EUROPEA DE TITULIZACION, S.A., S.G.F.T.**

Estados agregados: **No**

Periodo: **2º Semestre**

Ejercicio: **2011**

OTRA INFORMACIÓN RELATIVA A LOS ACTIVOS CEDIDOS Y PASIVOS

(Las cifras relativas a importes se consignarán en miles de euros)

CUADRO C

Importe pendiente activos titulizados / Valor garantía (1)	Situación actual 31/12/2011				Situación cierre anual anterior 31/12/2010				F.Abierto saldo acumulado desde el inicio			
	Nº de activos vivos		Principal pendiente		Nº de activos vivos		Principal pendiente		Nº de activos vivos		Principal pendiente	
0% - 40%	1100	7.910	1110	146.106	1120	8.504	1130	163.230	1140	25.251	1150	936.122
40% - 60%	1101	1.080	1111	45.243	1121	1.617	1131	69.246	1141	1.080	1151	64.899
60% - 80%	1102	0	1112	0	1122	1	1132	22	1142	0	1152	0
80% - 100%	1103	0	1113	0	1123	0	1133	0	1143	0	1153	0
100% - 120%	1104	0	1114	0	1124	0	1134	0	1144	0	1154	0
120% - 140%	1105	0	1115	0	1125	0	1135	0	1145	0	1155	0
140% - 160%	1106	0	1116	0	1126	0	1136	0	1146	0	1156	0
superior al 160%	1107	0	1117	0	1127	0	1137	0	1147	0	1157	0
Total	1108	8.990	1118	191.349	1128	10.122	1138	232.498	1148	26.331	1158	1.001.021
Media ponderada (%)			1119	29,73			1139	31,74			1159	50,84

(1) Distribución según el valor de la razón entre el importe pendiente de amortizar de los préstamos con garantía real y la última valoración disponible de tasación de los inmuebles hipotecados, o valor razonable de otras garantías reales, siempre que el valor de las mismas se haya considerado en el momento inicial del Fondo, expresada en porcentaje

ESTADOS FINANCIEROS PÚBLICOS DE FONDOS DE TITULIZACIÓN DE ACTIVOS

S.05.5

Denominación del Fondo: **BANCAJA 3, FONDO DE TITULIZACION DE ACTIVOS**
 Denominación del compartimento:
 Denominación de la gestora: **EUROPEA DE TITULIZACION, S.A., S.G.F.T.**
 Estados agregados: **No**
 Período: **2º Semestre**
 Ejercicio: **2011**

OTRA INFORMACIÓN RELATIVA A LOS ACTIVOS CEDIDOS Y PASIVOS

(Las cifras relativas a importes se consignarán en miles de euros)

CUADRO D

Rendimiento índice del periodo	Número de activos		Principal Pendiente		Margen ponderado s/ índice de referencia		Tipo de interés medio ponderado (2)	
	vivos							
Índice de referencia (1)	1400		1410		1420		1430	
EURIBOR/MIBOR a 1 año	532		9.479		1,00		2,95	
EURIBOR/MIBOR a 1 año (M. Hipo	6.559		152.510		0,92		2,88	
M. Hipotecario Cajas de Ahorro	1.875		29.233		0,11		3,34	
TOTAL								
Tipo Activo Referencia Cajas A	24		127		0,38		5,40	
Total	1405	8.990	1415	191.349	1425	0,80	1435	2,96

(1) La gestora deberá cumplimentar el índice de referencia que corresponda en cada caso (EURIBOR un año, LIBRO, etc.)

(2) En el caso de tipos fijos no se cumplimentará la columna de margen ponderado y se indicará el tipo de interés medio ponderado de los activos a tipo fijo en la columna "tipo de interés medio ponderado"

ESTADOS FINANCIEROS PÚBLICOS DE FONDOS DE TITULIZACIÓN DE ACTIVOS

S.05.5

Denominación del Fondo: **BANCAJA 3, FONDO DE TITULIZACION DE ACTIVOS**

Denominación del compartimento:

Denominación de la gestora: **EUROPEA DE TITULIZACION, S.A., S.G.F.T.**

Estados agregados: **No**

Periodo: **2º Semestre**

Ejercicio: **2011**

OTRA INFORMACIÓN RELATIVA A LOS ACTIVOS CEDIDOS Y PASIVOS

(Las cifras relativas a importes se consignarán en miles de euros)

CUADRO E Tipo de interés nominal	Situación actual 31/12/2011				Situación cierre anual anterior 31/12/2010				F. Abierto saldo acumulado desde el inicio			
	Nº de activos vivos		Principal pendiente		Nº de activos vivos		Principal pendiente		Nº de activos vivos		Principal pendiente	
Inferior al 1%	1500	0	1521	0	1542	0	1563	0	1584	0	1605	0
1% - 1,49%	1501	0	1522	0	1543	0	1564	0	1585	1	1606	75
1,5% - 1,99%	1502	3	1523	60	1544	1.201	1565	42.650	1586	162	1607	8.557
2% - 2,49%	1503	692	1524	20.349	1545	5.478	1566	132.794	1587	1.505	1608	80.181
2,5% - 2,99%	1504	3.488	1525	84.741	1546	2.334	1567	39.267	1588	4.324	1609	220.566
3% - 3,49%	1505	3.879	1526	72.261	1547	1.017	1568	16.936	1589	6.610	1610	255.712
3,5% - 3,99%	1506	815	1527	12.482	1548	30	1569	581	1590	4.758	1611	155.836
4% - 4,49%	1507	84	1528	1.272	1549	7	1570	64	1591	2.282	1612	69.798
4,5% - 4,99%	1508	4	1529	52	1550	10	1571	46	1592	2.099	1613	66.400
5% - 5,49%	1509	7	1530	63	1551	32	1572	118	1593	2.266	1614	73.764
5,5% - 5,99%	1510	12	1531	52	1552	10	1573	26	1594	1.291	1615	42.234
6% - 6,49%	1511	5	1532	7	1553	3	1574	16	1595	687	1616	21.907
6,5% - 6,99%	1512	1	1533	10	1554	0	1575	0	1596	172	1617	4.132
7% - 7,49%	1513	0	1534	0	1555	0	1576	0	1597	41	1618	861
7,5% - 7,99%	1514	0	1535	0	1556	0	1577	0	1598	5	1619	76
8% - 8,49%	1515	0	1536	0	1557	0	1578	0	1599	11	1620	127
8,5% - 8,99%	1516	0	1537	0	1558	0	1579	0	1600	60	1621	436
9% - 9,49%	1517	0	1538	0	1559	0	1580	0	1601	32	1622	213
9,5% - 9,99%	1518	0	1539	0	1560	0	1581	0	1602	19	1623	115
Superior al 10%	1519	0	1540	0	1561	0	1582	0	1603	6	1624	31
Total	1520	8.990	1541	191.349	1562	10.122	1583	232.498	1604	26.331	1625	1.001.021
Tipo de interés medio ponderado de los activos(%)			9542	2,61			9584	2,36			1626	4,40
Tipo de interés medio ponderado de los pasivos(%)			9543	1,85			9585	1,53			1627	

ESTADOS FINANCIEROS PÚBLICOS DE FONDOS DE TITULIZACIÓN DE ACTIVOS

S.05.5

Denominación del Fondo: **BANCAJA 3, FONDO DE TITULIZACION DE ACTIVOS**

Denominación del compartimento:

Denominación de la gestora: **EUROPEA DE TITULIZACION, S.A., S.G.F.T.**

Estados agregados: **No**

Periodo: **2º Semestre**

Ejercicio: **2011**

OTRA INFORMACIÓN RELATIVA A LOS ACTIVOS CEDIDOS Y PASIVOS

CUADRO F

Concentración	Situación actual 31/12/2011				Situación cierre anual anterior 31/12/2010				F. Abierto saldo acumulado desde el inicio			
	Porcentaje		CNAE (2)		Porcentaje		CNAE (2)		Porcentaje		CNAE (2)	
Diez primeros deudores/emisores con más concentración	2000	1,35			2030	1,37			2060	1,35		
Sector: (1)	2010		2020		2040		2050		2070		2080	

(1) Indíquese denominación del sector con mayor concentración

(2) Incluir código CNAE con dos niveles de agregación

ESTADOS FINANCIEROS PÚBLICOS DE FONDOS DE TITULIZACIÓN DE ACTIVOS

S.05.5

Denominación del Fondo: **BANCAJA 3, FONDO DE TITULIZACION DE ACTIVOS**
 Denominación del compartimento:
 Denominación de la gestora: **EUROPEA DE TITULIZACION, S.A., S.G.F.T.**
 Estados agregados: **No**
 Período: **2º Semestre**
 Ejercicio: **2011**

OTRA INFORMACIÓN RELATIVA A LOS ACTIVOS CEDIDOS Y PASIVOS

(Las cifras relativas a importes se consignarán en miles de euros)

CUADRO G

Divisa/Pasivos emitidos por el fondo	Situación actual 31/12/2011						F. Abierto saldo acumulado desde el inicio					
	Nº de pasivos emitidos		Principal pendiente en Divisa		Principal pendiente en euros		Nº de pasivos emitidos		Principal pendiente en Divisa		Principal pendiente en euros	
Euro - EUR	3000	5.209	3060	192.757	3110	192.757	3170	5.209	3230	520.900	3250	520.900
EEUU Dólar - USDR	3010		3070		3120		3180		3240		3260	
Japón Yen - JPY	3020		3080		3130		3190		3250		3270	
Reino Unido Libra - GBP	3030		3090		3140		3200		3260		3280	
Otras	3040				3150		3210				3290	
Total	3050	5.209			3160	192.757	3220	5.209			3300	520.900

Estado S.06 – NOTAS EXPLICATIVAS

NOTA EXPLICATIVA AL ESTADO S.05.2 CUADRO A

VIDA MEDIA

- a) Escenario inicial: Vida media inicial calculada según cuadro del folleto informativo, con hipótesis de tasa de morosidad = 0% y tasa de amortización anticipada = 0%
- b) Situación actual: Vida media actual calculada según método de amortización actual (secuencial o prorratea), con hipótesis de tasa de morosidad = 0%, tasa de amortización anticipada = 0% y sin ejercicio de la amortización anticipada opcional.

MIEMBROS DEL CONSEJO DE ADMINISTRACIÓN DE LA SOCIEDAD GESTORA

D. Sergio Fernández-Pacheco Ruiz-Villar
Presidente

D. Pedro María Urresti Laca
Vicepresidente

D. Ignacio Echevarría Soriano(*)

D^a. Ana Fernández Manrique

D. Mario Masiá Vicente

D. Justo de Rufino Portillo(*)

D. Jorge Sáenz-Azcúnaga Carranza

D^a. Gloria Hernández García en representación de
Bankinter, S.A.

D. Ignacio Benloch Fernández-Cuesta en representación
de Banco Cooperativo Español, S.A.

Diligencia: El Consejo de Administración de Europea de Titulización., S.A., S.G.F.T., en sesión del 28 de marzo de 2012, ha formulado las Cuentas Anuales integradas por balance, cuenta de pérdidas y ganancias, estados de flujos de efectivo, estado de ingresos y gastos reconocidos y memoria e Informe de Gestión (incluidos los Anexos) de BANCAJA 3 Fondo de Titulización de Activos, correspondientes al ejercicio cerrado a 31 de diciembre de 2011, contenidos en las 65 páginas anteriores, numeradas de la 1 a la 44, a excepción de los Anexos que están contenidos en 21 páginas sin numeración y así han firmado el presente documento.

Madrid, 28 de marzo de 2012

D^a. Belén Rico Arévalo
Secretaria no Consejera

(*) En representación del Consejero señalado, por no haberle sido posible asistir a la reunión, firma D. Mario Masiá Vicente.