

Informe de Auditoría

IM PRÉSTAMOS FONDOS CÉDULAS, FONDO DE TITULIZACIÓN DE
ACTIVOS

Cuentas Anuales e Informe de Gestión
correspondientes al ejercicio anual terminado
el 31 de diciembre de 2010


INFORME DE AUDITORÍA DE CUENTAS ANUALES

A Intermoney Titulización, S.G.F.T., S.A. Sociedad Gestora de
IM PRÉSTAMOS FONDOS CÉDULAS, FONDO DE TITULIZACIÓN DE ACTIVOS

Hemos auditado las cuentas anuales de IM PRÉSTAMOS FONDOS CÉDULAS, FONDO DE TITULIZACIÓN DE ACTIVOS, que comprenden el balance de situación al 31 de diciembre de 2010, la cuenta de pérdidas y ganancias, el estado de flujos de efectivo, el estado de ingresos y gastos reconocidos y la memoria correspondientes al ejercicio anual terminado en dicha fecha. Los administradores de la Sociedad Gestora son responsables de la formulación de las cuentas anuales del Fondo, de acuerdo con el marco normativo de información financiera aplicable a la entidad (que se identifica en la Nota 2 de la memoria adjunta) y, en particular, con los principios y criterios contables contenidos en el mismo. Nuestra responsabilidad es expresar una opinión sobre las citadas cuentas anuales en su conjunto, basada en el trabajo realizado de acuerdo con la normativa reguladora de la actividad de auditoría de cuentas vigente en España, que requiere el examen, mediante la realización de pruebas selectivas, de la evidencia justificativa de las cuentas anuales y la evaluación de si su presentación, los principios y criterios contables utilizados y las estimaciones realizadas están de acuerdo con el marco normativo de información financiera que resulta de aplicación.

En nuestra opinión, las cuentas anuales del ejercicio 2010 adjuntas expresan, en todos los aspectos significativos, la imagen fiel del patrimonio y de la situación financiera de IM PRÉSTAMOS FONDOS CÉDULAS, FONDO DE TITULIZACIÓN DE ACTIVOS al 31 de diciembre de 2010, así como de los resultados de sus operaciones y de sus flujos de efectivo correspondientes al ejercicio anual terminado en dicha fecha, de conformidad con el marco normativo de información financiera que resulta de aplicación y, en particular, con los principios y criterios contables contenidos en el mismo.

El informe de gestión adjunto del ejercicio 2010 contiene las explicaciones que los administradores de la Sociedad Gestora consideran oportunas sobre la situación del Fondo, la evolución de sus negocios y sobre otros asuntos y no forma parte integrante de las cuentas anuales. Hemos verificado que la información contable que contiene el citado informe de gestión concuerda con la de las cuentas anuales del ejercicio 2010. Nuestro trabajo como auditores se limita a la verificación del informe de gestión con el alcance mencionado en este mismo párrafo y no incluye la revisión de información distinta de la obtenida a partir de los registros contables del Fondo.



ERNST & YOUNG, S.L.
(Inscrita en el Registro Oficial de Auditores
de Cuentas con el N° S0530)




Luis M. Blasco Linares

15 de abril de 2011



CLASE 8.^a




OK6821651

**IM PRÉSTAMOS FONDOS CÉDULAS,
FONDO DE TITULIZACIÓN DE ACTIVOS**



CLASE 8.ª




OK6821652

ÍNDICE

- Balances de situación
- Cuentas de pérdidas y ganancias
- Estados de ingresos y gastos reconocidos
- Estados de flujos de efectivo
- Memoria
- Informe de Gestión
- Anexo I
- Formulación de cuentas anuales e informe de gestión



CLASE 8.ª




OK6821653

BALANCES DE SITUACIÓN



CLASE 8.ª




OK6821654

IM PRÉSTAMOS FONDOS CÉDULAS, F.T.A.

Balances de Situación al 31 de diciembre

	Nota	Miles de euros	
		2010	2009
ACTIVO			
A) ACTIVO NO CORRIENTE			
I. Activos financieros a largo plazo	7	234.616	292.456
Valores representativos de deuda		-	-
Derechos de crédito			
Préstamos subordinados		234.616	292.456
Correcciones de valor por deterioro de activos		-	-
Derivados			
Derivados de cobertura		-	-
Otros activos financieros			
Otros		-	-
B) ACTIVO CORRIENTE		68.353	31.926
II. Activos no corrientes mantenidos para la venta		-	-
III. Activos financieros a corto plazo	7	59.884	20.272
Deudores y otras cuentas a cobrar		19	13
Valores representativos de deuda		-	-
Derechos de crédito			
Préstamos subordinados		57.840	17.358
Correcciones de valor por deterioro de activos		-	-
Intereses y gastos devengados no vencidos		2.025	2.901
Derivados			
Derivados de cobertura		-	-
Otros activos financieros			
Otros		-	-
IV. Ajustes por periodificaciones		506	562
Comisiones		506	562
Otros		-	-
V. Efectivo y otros activos líquidos equivalentes	8	7.963	11.092
Tesorería		7.963	11.092
Otros activos líquidos equivalentes		-	-
TOTAL ACTIVO		302.969	324.382



0K6821655

CLASE 8.ª


IM PRÉSTAMOS FONDOS CÉDULAS, F.T.A.

Balances de Situación al 31 de diciembre

	Nota	Miles de euros	
		2010	2009
PASIVO			
A) PASIVO NO CORRIENTE		242.111	305.524
I. Provisiones a largo plazo		-	-
II. Pasivos financieros a largo plazo	9	242.111	305.524
Obligaciones y otros valores negociables			
Series no subordinadas		234.616	292.456
Series subordinadas		5.318	6.629
Correcciones de valor por repercusión de pérdidas (-)		(3.128)	-
Deudas con entidades de crédito		-	-
Derivados			
Derivados de cobertura		5.305	6.439
Otros pasivos financieros		-	-
B) PASIVO CORRIENTE		66.410	25.700
III. Pasivos vinculados con activos no corrientes mantenidos para la venta		-	-
IV. Provisiones a corto plazo		-	-
V. Pasivos financieros a corto plazo	9	62.488	20.678
Acreedores y otras cuentas a pagar		-	-
Obligaciones y otros valores negociables			
Series no subordinadas		57.840	17.358
Series subordinadas		1.311	394
Correcciones de valor por repercusión de pérdidas (-)		(6)	-
Intereses y gastos devengados no vencidos		686	543
Deudas con entidades de crédito		-	-
Derivados			
Derivados de Cobertura		2.657	2.383
Otros pasivos financieros		-	-
VI. Ajustes por periodificaciones		3.922	5.022
Comisiones			
Comisión sociedad gestora		-	-
Comisión administrador		-	-
Comisión agente financiero / pagos		-	-
Comisión variable-resultados realizados		-	-
Comisión variable-resultados no realizados		-	342
Correcciones de valor por repercusión de pérdidas (-)		-	-
Otras comisiones		-	-
Otros	10	3.922	4.680
C) AJUSTES REPERCUTIDOS EN BALANCE E INGRESOS Y GASTOS RECONOCIDOS		(5.552)	(6.842)
VII. Activos financieros disponibles para la venta		-	-
VIII. Coberturas de flujos de efectivo	11	(5.305)	(6.439)
IX. Otros ingresos/ganancias y gastos/pérdidas reconocidos		-	-
X. Gastos de constitución en transición	6	(247)	(403)
TOTAL PASIVO		302.969	324.382



CLASE 8.ª




OK6821656

CUENTAS DE PÉRDIDAS Y GANANCIAS



CLASE 8.ª



OK6821657


IM PRÉSTAMOS FONDOS CÉDULAS, F.T.A.

Cuentas de Pérdidas y Ganancias

	Miles de euros	
	2010	2009
1. Intereses y rendimientos asimilados	5.415	12.053
Valores representativos de deuda	-	-
Préstamos	4.579	10.961
Otros activos financieros	836	1.092
2. Intereses y cargas asimilados	(8.678)	(7.129)
Obligaciones y otros valores negociables	(3.046)	(6.101)
Deudas con entidades de crédito	-	-
Otros pasivos financieros	(5.632)	(1.028)
A) MARGEN DE INTERESES	(3.263)	4.924
3. Resultado de operaciones financieras (neto)		
Otros	-	-
4. Diferencias de cambio (neto)	-	-
5. Otros ingresos de explotación	-	-
6. Otros gastos de explotación	(710)	(4.924)
Servicios exteriores		
Servicios de profesionales independientes	(156)	(157)
Servicios bancarios y similares	-	-
Publicidad y propaganda	-	-
Otros servicios	-	-
Tributos	-	-
Otros gastos de gestión corriente		
Comisión de sociedad gestora	(39)	(39)
Comisión administrador	-	-
Comisión del agente financiero / pagos	(17)	(17)
Comisión variable – resultados realizados	(498)	(4.711)
Comisión variable – resultados no realizados	-	-
Otras comisiones del cedente	-	-
Otros gastos	-	-
7. Deterioro de activos financieros (neto)	-	-
8. Dotaciones a provisiones (neto)	-	-
9. Ganancias (pérdidas) en la baja de activos no corrientes en venta	-	-
10. Repercusión de otras pérdidas (+)	3.973	-
RESULTADO ANTES DE IMPUESTOS	-	-
11. Impuesto sobre beneficios	-	-
RESULTADO DEL EJERCICIO	-	-



CLASE 8.ª




OK6821658

ESTADOS DE INGRESOS Y GASTOS RECONOCIDOS



CLASE 8.^a



OK6821659


IM PRÉSTAMOS FONDOS CÉDULAS, F.T.A.

Estados de Ingresos y Gastos reconocidos

INGRESOS Y GASTOS RECONOCIDOS	Nota	Miles de euros	
		2010	2009
1. Activos financieros disponibles para la venta		-	-
Ganancias (pérdidas) por valoración		-	-
Importe bruto de las ganancias (pérdidas) por valoración		-	-
Efecto fiscal		-	-
Importes transferidos a la cuenta de pérdidas y ganancias		-	-
Otras reclasificaciones		-	-
Importes repercutidos a la cuenta de pasivo en el período		-	-
Total ingresos y gastos reconocidos por activos financieros disponibles para la venta		-	-
2. Cobertura de los flujos de efectivo			
Ganancias (pérdidas) por valoración			
Importe bruto de las ganancias (pérdidas) por valoración		(4.498)	1.384
Efecto fiscal		(4.498)	1.384
Importes transferidos a la cuenta de pérdidas y ganancias		-	-
Otras reclasificaciones		5.632	1.028
Importes repercutidos a la cuenta de pasivo en el período		(1.134)	(2.412)
Total ingresos y gastos reconocidos por coberturas contables		-	-
3. Otros ingresos/ganancias y gastos/pérdidas reconocidos		-	-
Importe de otros ingresos/ganancias y gastos/pérdidas reconocidos directamente en el balance del período		-	-
Importe bruto de las ganancias (pérdidas) por valoración		-	-
Efecto fiscal		-	-
Importes transferidos a la cuenta de pérdidas y ganancias		156	157
Importes repercutidos a la cuenta de pasivo en el período		(156)	(157)
Total ingresos y gastos reconocidos por otros ingresos/ganancias		-	-
TOTAL DE INGRESOS Y GASTOS RECONOCIDOS (1+2+3)		-	-




CLASE 8.ª



OK6821660

ESTADOS DE FLUJOS DE EFECTIVO



OK6821661

CLASE 8.ª


IM PRÉSTAMOS FONDOS CÉDULAS, F.T.A.

Estados de Flujos de Efectivo

Nota	Miles de euros	
	2010	2009
A) FLUJOS DE EFECTIVO PROVENIENTES DE ACTIVIDADES DE EXPLOTACIÓN	(2.736)	(1.367)
1. Flujo de caja neto por intereses de las operaciones	(2.736)	(1.367)
Intereses cobrados de los activos titulizados	5.456	16.186
Intereses pagados por valores de titulización	(2.904)	(8.964)
Intereses cobrados/pagados netos por operaciones de derivados	(5.358)	(9.011)
Intereses cobrados de inversiones financieras	70	422
Intereses pagados de préstamos y créditos en entidades de crédito	-	-
Otros intereses cobrados/pagados (neto)	-	-
2. Comisiones y gastos por servicios financieros pagados por el Fondo	-	-
Comisiones pagadas a la sociedad gestora	-	-
Comisiones pagadas por administración de activos titulizados	-	-
Comisiones pagadas al agente financiero	-	-
Comisiones variables pagadas	-	-
Otras comisiones	-	-
3. Otros flujos de caja provenientes de operaciones del Fondo	-	-
Recuperaciones de fallidos y otros activos adquiridos	-	-
Pagos de provisiones	-	-
Otros	-	-
B) FLUJOS DE EFECTIVO PROCEDENTES DE ACTIVIDADES INVERSIÓN/ FINANCIACIÓN	(393)	(19.226)
4. Flujos de caja netos por emisión de valores de titulización	-	-
Cobros por emisión de valores de titulización	-	-
Pagos por emisión de valores de titulización (aseguramiento colocación)	-	-
5. Flujos de caja por adquisición de activos financieros	-	-
Pagos por adquisición de derechos de crédito	-	-
Pagos por adquisición de otras inversiones financieras	-	-
6. Flujos de caja netos por amortizaciones	(393)	(19.226)
Cobros por amortización de derechos de crédito	17.358	15.837
Cobros por amortización de activos titulizados	-	-
Pagos por amortización de valores de titulización	(17.751)	(35.063)
7. Otros flujos provenientes de operaciones del Fondo	-	-
Cobros por concesiones de préstamos o disposiciones de préstamos	-	-
Pagos por amortización de préstamos o créditos	-	-
Cobros derechos de crédito pendientes ingreso	-	-
Administraciones públicas - Pasivo	-	-
Otros deudores y acreedores	-	-
Cobros por amortización o venta de inversiones financieras	-	-
Cobros de Subvenciones	-	-
C) INCREMENTO (+) DISMINUCIÓN (-) DE EFECTIVO O EQUIVALENTES	(3.129)	(20.593)
Efectivo o equivalentes al comienzo del periodo.	8 11.092	31.685
Efectivo o equivalentes al final del periodo.	8 7.963	11.092



CLASE 8.ª




OK6821662

MEMORIA



CLASE 8.ª



OK6821663

IM PRÉSTAMOS FONDOS CÉDULAS, FONDO DE TITULIZACIÓN DE ACTIVOS

Memoria correspondiente al ejercicio anual terminado el 31 de diciembre de 2010

1. NATURALEZA Y ACTIVIDAD

a) Constitución y objeto social


IM PRÉSTAMOS FONDOS CÉDULAS, Fondo de Titulización de Activos (en adelante el Fondo) se constituyó el 25 de julio de 2007. El Fondo es un patrimonio separado, carente de personalidad jurídica, y tiene carácter de cerrado. En su activo agrupa los Derechos de Crédito derivados de Prestamos Subordinados concedidos por diversas entidades financieras a los Fondos AyT y a los Fondos TDA, con la finalidad de dotar los fondos de reserva de dichos Fondos de Titulización. Banco Santander S.A. adquirió los actuales préstamos, de las referidas entidades de crédito y las cedió al Fondo en el momento de la constitución de éste. El importe de los citados Derechos de Crédito en la fecha de constitución ascendió a 344.131 miles de euros. Con la misma fecha se emitieron Bonos de Titulización de Activos por importe de 351.900 miles de euros, siendo la fecha de desembolso (que marca el inicio del devengo de los intereses de los Bonos) el 31 de julio de 2007. El valor patrimonial neto del Fondo es nulo.

Con fecha 24 de julio de 2007, la Comisión Nacional del Mercado de Valores verificó y registró el folleto informativo de constitución del Fondo y de emisión de los Bonos.

b) Duración del Fondo

El Fondo se extinguirá en los siguientes supuestos:

- Cuando se amorticen íntegramente los préstamos;
- Cuando se amorticen íntegramente los Bonos;
- Cuando a juicio de la Sociedad Gestora, concurren circunstancias excepcionales que hagan imposible, o de extrema dificultad, el mantenimiento del equilibrio financiero del Fondo;



OK6821664

CLASE 8.ª

- En el supuesto que establece la obligación de liquidar anticipadamente el Fondo, en el caso de que hubieran transcurrido cuatro (4) meses desde que tuviera lugar un evento determinante de la sustitución forzosa de la Sociedad Gestora, por ser ésta declarada en concurso, sin que se hubiese encontrado una nueva sociedad gestora dispuesta a encargarse de la gestión del Fondo;
- En la fecha de vencimiento final del Fondo (24 de enero de 2020), siempre que los recursos disponibles del Fondo permitan cancelar las obligaciones pendientes del mismo; y
- En cualquier caso, el Fondo se extinguirá en la fecha de vencimiento legal que será la fecha del segundo aniversario de la fecha de vencimiento final del Fondo, o si ésta fecha no fuera día hábil, el día hábil inmediatamente siguiente.

c) Insolvencia del Fondo

En caso de insuficiencia de recursos para atender las obligaciones del Fondo, se aplicará el orden de prelación de pagos establecido en su escritura de constitución.

d) Gestión del Fondo


De acuerdo con la Ley 19/1992, la gestión del Fondo está encomendada de forma exclusiva a sociedades gestoras de fondos de titulización, quienes a su vez tienen en este cometido su objeto social exclusivo.

Intermoney Titulización, Sociedad Gestora de Titulización, S.A. recibió en la Fecha de Desembolso una comisión inicial por un importe igual a 484.622 euros. La Sociedad Gestora ha asumido a su costa los gastos ordinarios del Fondo (gastos periódicos de auditoría del Fondo, gastos de seguimiento de la calificación de los Bonos, los derivados de la publicación de anuncios o de la práctica de notificaciones relacionados con el Fondo o los Bonos; los gastos de liquidación del Fondo; y cualesquiera que sean necesarios para el funcionamiento del Fondo).

Dicha comisión será imputada al resultado linealmente a lo largo de la vida del Fondo.



CLASE 8.ª



OK6821665

e) Agente financiero del Fondo

La Sociedad Gestora ha suscrito un contrato de agencia financiera para realizar el servicio financiero de la emisión de Bonos con cargo al Fondo. Como contraprestación, el agente financiero recibió en la fecha de desembolso, de una sola vez para toda la vida del Fondo, de la Sociedad Gestora, por cuenta del Fondo, una comisión igual a 210.000 euros.

Dicha comisión será imputada al resultado linealmente a lo largo de la vida del Fondo.

f) Remanente

Se define el “Remanente del Fondo” como el importe restante, en su caso, una vez amortizados todos los Bonos y abonados todos los pagos del Fondo de acuerdo con el orden de prelación de pagos.

g) Normativa legal


El Fondo está regulado por el Real Decreto 926/1998 y la Ley 19/1992 sobre Régimen de Sociedades y Fondos de Inversión Inmobiliaria y sobre Fondos de Titulización Hipotecaria, por la Ley 24/1988, del Mercado de Valores, por la Ley 2/1981, de regulación del mercado hipotecario; por las regulaciones posteriores de desarrollo o modificación de las normas citadas, por la Circular 2/2009 de 25 de marzo de la Comisión Nacional del Mercado de Valores sobre normas contables, cuentas anuales, estados financieros públicos y estados reservados de información estadística de los fondos de titulización de activos y por las demás disposiciones legales y reglamentarias en vigor en cada momento que resulten de aplicación, así como por lo dispuesto en la propia escritura de constitución del Fondo.

h) Régimen de tributación

El Fondo se encuentra sometido al tipo general del Impuesto sobre Sociedades.



CLASE 8.^a



OK6821666

2. BASES DE PRESENTACIÓN DE LAS CUENTAS ANUALES

a) Imagen fiel

Las Cuentas Anuales comprenden el balance, la cuenta de pérdidas y ganancias, el estado de flujo de efectivo, el estado de ingresos y gastos reconocidos y la memoria, de la que forman parte los estados financieros públicos S.05.1, S.05.2, S.05.3, S.05.4 y el apartado correspondiente a las notas explicativas del estado S.06 que se recogen como Anexo I. Las Cuentas Anuales se han obtenido de los registros contables del Fondo y han sido formuladas aplicando las normas y principios contables contenidos en la Circular 2/2009, de 25 de marzo, de la Comisión Nacional del Mercado de Valores.

En cumplimiento de la legislación vigente, el Consejo de Administración de Intermoney titulización, Sociedad Gestora de Fondos de Titulización ha formulado estas cuentas anuales con el objeto de mostrar la imagen fiel del Fondo del ejercicio 2010. Estas cuentas, serán aprobadas por la Junta General de Accionistas de la Sociedad Gestora, estimándose su aprobación sin cambios significativos.

Los registros contables del Fondo se expresan en euros, si bien las presentes cuentas anuales han sido formuladas en miles de euros, salvo que se indique lo contrario.


b) Utilización de juicios y estimaciones en la elaboración de los estados financieros

En la preparación de las cuentas anuales del Fondo, los Administradores han tenido que realizar juicios, estimaciones y asunciones que afectan a la aplicación de las políticas contables y a los saldos de los activos, pasivos, ingresos, gastos y compromisos existentes en la fecha de emisión de las presentes cuentas anuales.

En relación a los juicios y estimaciones que afectan a la aplicación de las políticas contables y a los saldos de los activos, pasivos, ingresos, gastos y compromisos existentes en la fecha de emisión de este documento, los Administradores únicamente han considerado que los Préstamos Subordinados no resultarán impagados ni amortizados anticipadamente antes de su correspondiente fecha de vencimiento. Dichas asunciones se han formulado en base a que ambas circunstancias están ligadas al impago o a la amortización anticipada de las cédulas hipotecarias cedidas a los Fondos AyT y a los Fondos TDA. Adicionalmente, los Administradores han efectuado ciertas asunciones relativas a la evolución de los tipos de interés a los efectos de la determinación del valor razonable de la permuta financiera de interés (swap).



CLASE 8.ª



OK6821667

Las estimaciones y las asunciones son revisadas de forma continuada. Sin embargo, la incertidumbre inherente a las estimaciones y asunciones podría conducir a resultados que podrían requerir ajuste de valores de los activos y pasivos afectados. Si como consecuencia de estas revisiones o de hechos futuros se produjese un cambio en dichas estimaciones, su efecto se registraría en las cuentas anuales de ese período y de periodos sucesivos.

c) Comparación de la información


Los Administradores de la Sociedad Gestora presentan a efectos comparativos, con cada una de las cifras que se desglosan en las presentes cuentas anuales, además de las cifras del ejercicio 2010, las correspondientes al ejercicio anterior, por lo que, la información contenida en esta memoria referida al ejercicio 2009 se presenta exclusivamente, a efectos comparativos y por consiguiente, no constituye las cuentas anuales del Fondo del ejercicio 2009.

d) Agrupación de partidas

En la confección de estas cuentas anuales no se ha procedido a la agrupación de partidas relativas al Balance, Cuenta de Pérdidas y Ganancias, Estado de Flujos de Efectivo y Estados de Ingresos y Gastos.

e) Elementos recogidos en varias partidas

En la confección de estas cuentas anuales no se han registrado elementos patrimoniales en dos o más partidas del Balance.



OK6821668

CLASE 8.ª

3. PRINCIPIOS CONTABLES Y NORMAS DE VALORACIÓN APLICADOS

Los principales principios contables aplicados en la elaboración de las cuentas anuales son los siguientes:

a) Empresa en funcionamiento

El Consejo de Administración de Intermoney titulización, Sociedad Gestora de Fondos de Titulización ha considerado que la gestión del Fondo continuará en un futuro previsible, por lo que la aplicación de los principios y criterios contables no tiene como el propósito de determinar el valor del patrimonio neto a efectos de su transmisión global o parcial, ni el importe resultante en caso de su liquidación total.

b) Reconocimiento de ingresos y gastos

Los ingresos y gastos se reconocen por el Fondo siguiendo el criterio del devengo, es decir, en función de la corriente real que los mismos representan, con independencia del momento en el que se produzca el cobro o pago de los mismos, siempre que su cuantía pueda determinarse con fiabilidad.

c) Gastos de constitución en transición

Se corresponden con los gastos incurridos en la constitución del Fondo, registrándose por el importe real incurrido.


De acuerdo con la posibilidad incluida en la Norma Transitoria Segunda de la Circular 2/2009, estos gastos se amortizan linealmente en su periodo residual según la normativa anterior (cinco periodos anuales).

d) Corriente y no corriente

Se corresponden con activos y pasivos corrientes aquellos elementos cuyo vencimiento total o parcial, enajenación o realización, se espera que se produzca en un plazo máximo de un año a partir de la fecha del balance, clasificándose el resto como no corrientes.



CLASE 8.ª



OK6821669

e) Activos dudosos

El valor en libros de los epígrafes de “Activos dudosos” recogerá el importe total de los instrumentos de deuda y derechos de crédito que cuenten con algún importe vencido por principal, intereses o gastos pactados contractualmente, con más de tres meses de antigüedad, así como aquéllos que presentan dudas razonables sobre su reembolso total (principal e intereses) en los términos pactados contractualmente.

f) Activos financieros

Los activos financieros se reconocen en el balance cuando el Fondo se convierte en una parte obligada del contrato o negocio jurídico conforme a las disposiciones del mismo.

- Préstamos y partidas a cobrar

En esta categoría se clasifican aquellos activos financieros que, no siendo instrumentos de patrimonio ni derivados, sus cobros son de cuantía determinada o determinable y no se negocian en un mercado activo.

En esta categoría se incluyen los derechos de crédito que dispone el Fondo en cada momento.


Valoración inicial

Los activos financieros incluidos en esta categoría se valoran inicialmente por su valor razonable. Este valor razonable es el precio de la transacción, que equivaldrá al valor razonable de la contraprestación entregada más los costes de transacción que les sean directamente atribuibles.

No obstante lo señalado en el párrafo anterior las cuentas a cobrar cuyo importe se espera recibir en el corto plazo, se valoran por su valor nominal cuando el efecto de no actualizar los flujos de efectivo no sea significativo.

Valoración posterior

Los activos financieros incluidos en esta categoría se valorarán por su coste amortizado. Los intereses devengados se contabilizan en la cuenta de pérdidas y ganancias, aplicando el método del tipo de interés efectivo.



OK6821670

CLASE 8.ª

g) Intereses y gastos devengados no vencidos

En este epígrafe del activo se incluye la periodificación de los ingresos financieros derivados de los Derechos de Crédito, determinados de acuerdo con el tipo de interés efectivo, que aún no han sido cobrados.

Asimismo, en el epígrafe del pasivo se incluye la periodificación de los costes financieros derivados de los Bonos de Titulización, que aún no han sido pagados, calculados de acuerdo con el tipo de interés efectivo.

h) Pasivos financieros

Los instrumentos financieros emitidos, incurridos o asumidos por el Fondo se clasifican como pasivos financieros siempre que de acuerdo con su realidad económica, supongan para éste una obligación contractual, directa o indirecta, de entregar efectivo u otro activo financiero, o de intercambiar activos o pasivos financieros con terceros en condiciones potencialmente desfavorables.

• Débitos y partidas y pagar

En esta categoría se clasifican, principalmente, aquellos pasivos financieros emitidos por el Fondo, con el fin de financiar la adquisición de activos financieros, es decir, los bonos de titulización emitidos por el Fondo.

Adicionalmente, se registran en esta categoría las deudas con entidades de crédito que hubieren sido contraídas con el fin de financiar la actividad del Fondo, así como cualquier disposición realizada de líneas de crédito concedidas al Fondo.


Valoración inicial

Los pasivos financieros incluidos en esta categoría se valoran inicialmente por su valor razonable, que, salvo evidencia en contrario, será el precio de la transacción, que equivaldrá al valor razonable de la contraprestación recibida ajustado por los costes de transacción que les sean directamente atribuibles.

Se consideran costes directamente atribuibles a las emisiones los gastos incurridos en la constitución del Fondo recogidos en el apartado 6 de la Nota de Valores del Folleto de emisión.



CLASE 8.ª



OK6821671

Valoración posterior

Los pasivos financieros incluidos en esta categoría se valoran por su coste amortizado. Los intereses devengados se contabilizarán en la cuenta de pérdidas y ganancias, aplicando el método del tipo de interés efectivo.

Repercusión de pérdidas a los pasivos financieros

Las pérdidas incurridas en el periodo son repercutidas a los pasivos emitidos por el Fondo, comenzando por la cuenta de periodificación de la comisión variable, devengada y no liquidada en periodos anteriores, y continuando por el pasivo más subordinado, teniendo en cuenta el orden inverso de prelación de pagos establecido contractualmente para cada fecha de pago.

Dicha repercusión se registra como un ingreso en la partida “Repercusión de otras pérdidas (ganancias)” en la cuenta de pérdidas y ganancias.

El importe correspondiente a las pérdidas a repercutir a un pasivo financiero es la diferencia entre su valor en libros y el valor actual de los flujos de efectivo futuros estimados y se presenta separadamente en el balance en las correspondientes partidas específicas de “Correcciones de valor por repercusión de pérdidas”.

En el cálculo del valor actual de los flujos de efectivo futuros estimados se utiliza como tipo de actualización el tipo de interés efectivo original del instrumento, si su tipo contractual es fijo, o el tipo de interés efectivo a la fecha a que se refieran los estados financieros, determinado de acuerdo con las condiciones del contrato, cuando sea variable.

La reversión de las pérdidas repercutidas a los pasivos financieros, que se produzca cuando el Fondo obtenga beneficios en el periodo se realiza en el orden inverso al establecido anteriormente para la repercusión de pérdidas, terminando por la comisión variable periodificada.


Dicha reversión se registra como un gasto en la partida “Repercusión de otras pérdidas (ganancias)” en la cuenta de pérdidas y ganancias, y tiene como límite el valor en libros de los pasivos financieros que estaría reconocido en la fecha de reversión si no se hubiese realizado la repercusión de pérdidas.

Cancelación

La cancelación o baja del pasivo se podrá realizar, una vez dado de baja el activo afectado.



CLASE 8.ª



OK6821672

i) Ajustes por periodificación

Corresponden, principalmente, a la periodificación realizada de las comisiones devengadas por terceros, registrándose por su valor real en función de cada uno de los contratos suscritos, todos ellos en relación con la administración financiera y operativa del Fondo.

Asimismo en este epígrafe se incluyen en el activo, las comisiones iniciales de la Sociedad gestora y el agente financiero pagada inicialmente por el fondo y a distribuir a lo largo de la vida del Fondo, y en el pasivo:

- Los ingresos anticipados por Derechos de Crédito, que registran la diferencia entre el valor nominal de los Préstamos Subordinados y el precio de adquisición de los mismos.
- Los ingresos anticipados por la permuta financiera de intereses. Se registran por el valor liquidativo del contrato de permuta financiera de intereses que tiene en cuenta el cupón corrido de los Derechos de Crédito. Se entiende por “valor liquidativo” el valor presente de los flujos netos a intercambiar a lo largo de la vida de la operación, de acuerdo a dicho contrato, en cada una de las fechas de pago. Estos flujos se calcularán como la diferencia entre las cantidades a pagar por el Banco Santander, S.A. y por el Fondo de acuerdo al contrato de permuta financiera.


La imputación a la cuenta de pérdidas y ganancias de estos ingresos se realiza linealmente en función de la vida del Fondo.

j) Impuesto sobre Sociedades

El gasto, en su caso, por el Impuesto sobre Sociedades de cada ejercicio se calcula sobre el resultado económico, corregido por las diferencias permanentes de acuerdo con los criterios fiscales, y consideradas las diferencias temporarias en caso de existencia.

k) Coberturas contables

El Fondo ha contratado con Banco Santander, S.A. una permuta financiera de interés para la cobertura del riesgo de tipo de interés y de las diferencias temporales entre el momento en que el Fondo recibe sus ingresos y aquel en el que tiene obligación de efectuar pagos.



OK6821673

CLASE 8.ª

A los efectos de su registro y valoración, las operaciones de cobertura se clasifican en las siguientes categorías:

- Cobertura del valor razonable: cubre la exposición a los cambios en el valor razonable de activos o pasivos reconocidos o de compromisos en firme aún no reconocidos, o de una parte concreta de los mismos, atribuible a un riesgo en particular que pueda afectar a la cuenta de pérdidas y ganancias. Los cambios de valor del instrumento de cobertura y de la partida cubierta atribuibles al riesgo cubierto se reconocen en la cuenta de pérdidas y ganancias.
- Cobertura de los flujos de efectivo: cubre la exposición a la variación de los flujos de efectivo que se atribuya a un riesgo concreto asociado a activos o pasivos reconocidos o a una transacción prevista altamente probable, siempre que pueda afectar a la cuenta de pérdidas y ganancias. La parte de la ganancia o la pérdida del instrumento de cobertura que se haya determinado como cobertura eficaz, se reconocerá en el estado de ingresos y gastos reconocidos con signo positivo (valor razonable a favor del Fondo) o negativo (valor razonable en contra del Fondo), transfiriéndose a la cuenta de pérdidas y ganancias en el ejercicio o ejercicios en los que la operación cubierta prevista afecte al resultado.

La eficacia de la cobertura de los derivados definidos como de cobertura, queda debidamente documentada por medio de los test de efectividad que realiza la Sociedad Gestora del Fondo, para verificar que las diferencias producidas por la variaciones de valor razonable o de los flujos de efectivo entre el elemento cubierto y su cobertura se mantiene en parámetros razonables a lo largo de la vida de las operaciones, cumpliendo así las previsiones establecidas en el momento de la contratación.


Una cobertura se considerará altamente eficaz si, al inicio y durante la vida, el Fondo puede esperar, prospectivamente, que los cambios en el valor razonable o en los flujos de efectivo de la partida cubierta que sea atribuibles al riesgo cubierto sean compensados casi completamente por los cambios en el valor razonable o en los flujos de efectivo del instrumento de cobertura, y que, retrospectivamente, los resultados de la cobertura hayan oscilado dentro de un rango de variación del ochenta al ciento veinticinco por ciento respecto del resultado de la partida cubierta.

Cuando en algún momento deja de cumplirse esta relación, las operaciones de coberturas dejarían de ser tratadas como tales y reclasificadas como derivados de negociación registrándose de acuerdo con su naturaleza.

El Fondo clasifica la permuta financiera de intereses como coberturas de flujo de efectivo.



CLASE 8.ª



OK6821674

l) Deterioro del valor de los activos financieros

El valor en libros de los activos financieros del Fondo es corregido por la Sociedad Gestora con cargo a la cuenta de pérdidas y ganancias cuando existe una evidencia objetiva de que se ha producido una pérdida por deterioro. De forma simétrica se reconoce en los pasivos financieros, y atendiendo al clausulado del contrato de constitución del Fondo, una reversión en el valor de los mismos con abono en la cuenta de pérdidas y ganancias.

- Derechos de crédito

El importe de las pérdidas por deterioro incurridas en los instrumentos de deuda valorados por su coste amortizado es igual a la diferencia entre su valor en libros y el valor actual de sus flujos de efectivo futuros estimados, excluyendo, en dicha estimación, las pérdidas crediticias futuras en las que no se haya incurrido.


Los flujos de efectivo futuros estimados de un instrumentos de deuda son todos los importes, principal e intereses, que la Sociedad Gestora estima que el Fondo obtendrá durante la vida del instrumento. En su estimación se considera toda la información relevante que esté disponible en la fecha de formulación de los estados financieros, que proporcione datos sobre la posibilidad de cobro futuro de los flujos de efectivo contractuales.

En la estimación de los flujos de efectivo futuros de instrumentos que cuenten con garantías reales, siempre que éstas se hayan considerado en la cesión del instrumentos o figuren en la información facilitada al titular de los pasivos emitidos por el Fondo, se tienen en cuenta los flujos que se obtendrían de su realización, menos el importe de los costes necesarios para su obtención y posterior venta, con independencia de la probabilidad de la ejecución de la garantía.

En el cálculo del valor actual de los flujos de efectivo futuros estimados se utiliza como tipo de actualización el tipo de interés efectivo original del instrumento, si su tipo contractual es fijo, o el tipo de interés efectivo a la fecha que se refieran los estados financieros, determinado de acuerdo con las condiciones del contrato, cuando sea variable.

Cuando se renegocien o modifiquen las condiciones de los instrumentos de deuda se utiliza el tipo de interés efectivo antes de la modificación del contrato, salvo que pueda probarse que dicha renegociación o modificación se produce por causa distinta a las dificultades financieras del prestatario o emisor.

El descuento de los flujos de efectivo no es necesario realizarlo cuando su impacto cuantitativo no es material. En particular, cuando el plazo previsto para el cobro de los flujos de efectivo es igual o inferior a doce meses.



OK6821675

CLASE 8.ª

En el cálculo de las pérdidas por deterioro de un grupo de activos financieros se pueden utilizar modelos basados en métodos estadísticos.

No obstante, el importe de la provisión que resulta de la aplicación de lo previsto en los párrafos anteriores no puede ser inferior a la que obtenga de la aplicación de los porcentajes mínimos de cobertura por calendario de morosidad que se indican en los siguientes apartados, que calculan las pérdidas por deterioro en función del tiempo transcurrido desde el vencimiento de la primera cuota o plazo que permanezca impagado de una misma operación:

- Tratamiento general

Criterio aplicado desde el 1 de julio de 2010	(%)
Hasta 6 meses	25
Más de 6 meses, sin exceder de 9	50
Más de 9 meses, sin exceder de 12	75
Más de 12 meses	100


Criterio aplicado desde el 1 de enero de 2009 hasta el 1 de julio de 2010	Riesgos con empresas y empresarios (%)	Riesgos con resto de deudores (%)
Hasta 6 meses	5,3	4,5
Más de 6 meses, sin exceder de 12	27,8	27,4
Más de 12 meses, sin exceder de 18	65,1	60,5
Más de 18 meses, sin exceder de 24	95,8	93,3
Más de 24 meses	100,0	100,0

La escala anterior también se aplica, por acumulación, al conjunto de operaciones que el Fondo mantiene con un mismo deudor, en la medida que en cada una presente impagos superiores a tres meses. A estos efectos, se considera como fecha para el cálculo del porcentaje de cobertura la del importe vencido más antiguo que permanezca impagado, o la de la calificación de los activos como dudosos si es anterior.

Si no ha sido posible identificar las operaciones que realizan las personas físicas en su calidad de empresarios se le aplicarán a todas sus operaciones los porcentajes establecidos para el resto de deudores.



CLASE 8.ª



OK6821676

La Sociedad Gestora ajusta, al alza o a la baja, el importe que resulte de aplicar lo previsto en los apartados anteriores cuando dispone de evidencias objetivas adicionales sobre el deterioro de valor de los activos. Las operaciones de importe significativo para el Fondo se analizan individualmente. No obstante, durante los ejercicios 2010 y 2009 no se han realizado ajustes que impliquen una cobertura diferente a la determinada con arreglo a los apartados anteriores.

El importe estimado de las pérdidas incurridas por deterioro se reconoce en la cuenta de pérdidas y ganancias del período en el que se manifiestan utilizando una contrapartida compensadora para corregir el valor de los activos. Cuando, como consecuencia de un análisis individualizado de los instrumentos, se considera remota la recuperación de algún importe, éste se da de baja del activo, sin perjuicio de, en tanto le asistan derechos al Fondo, pueda continuar registrando internamente sus derechos de cobro hasta su extinción por prescripción, condonación u otras causas. La reversión del deterioro, cuando el importe de la pérdida disminuye por causas relacionadas con un evento posterior, se reconoce como un ingreso en la cuenta de pérdidas y ganancias, y tiene como límite el valor en libros del activo financiero que estaría reconocido en la fecha de reversión si no se hubiese registrado el deterioro del valor.

El reconocimiento en la cuenta de pérdidas y ganancias del devengo de intereses sobre la base de los términos contractuales se interrumpe para todos los instrumentos de deuda calificados como dudosos. El criterio anterior se entiende sin perjuicio de la recuperación del importe de la pérdida por deterioro que, en su caso, se deba realizar por transcurso del tiempo como consecuencia de utilizar en su cálculo el valor actual de los flujos de efectivo futuros estimados. En todo caso, este importe se reconoce como una recuperación de la pérdida por deterioro.


La Entidad ha calculado el deterioro del ejercicio 2010 de los activos financieros del Fondo al cierre del ejercicio, habiendo aplicado los porcentajes de cobertura en vigor a dicha fecha.

4. ERRORES Y CAMBIOS EN LAS ESTIMACIONES CONTABLES

Durante el ejercicio 2010 y hasta la fecha de formulación de las cuentas anuales no se ha producido ningún error, ni cambio en estimaciones contables, que por su importancia relativa fuera necesario incluir en las cuentas anuales del Fondo formuladas por el Consejo de Administración de la Sociedad Gestora.



CLASE 8.ª



OK6821677

5. RIESGO ASOCIADO CON INSTRUMENTOS FINANCIEROS

El Fondo se constituyó con elementos de cobertura específicos para los distintos riesgos a los que está expuesto.

El Fondo está expuesto al riesgo de mercado (en concreto al riesgo de tipo de interés), riesgo de liquidez y de crédito derivados de los instrumentos financieros que mantiene en su cartera.

Riesgo de mercado

En lo referente al Fondo, este riesgo comprende principalmente los riesgos resultantes de posibles variaciones adversas de los tipos de interés de los activos y pasivos.

El riesgo de tipo de interés deriva de la posibilidad de que cambios en los tipos de interés afecten a los flujos de caja esperados o al valor razonable de los instrumentos financieros.


La Sociedad Gestora contrató en la Fecha de Constitución, por cuenta del Fondo, una permuta financiera que intercambia los flujos provenientes de los Préstamos Subordinados y de las cantidades depositadas en las cuentas abiertas a su nombre por otros vinculados a los intereses devengados por los bonos, de forma que neutraliza el efecto que sobre los flujos futuros del Fondo tendría el hecho de tener distintos índices de referencia entre los activos y los pasivos, así como las distintas fechas de revisión.

Riesgo de liquidez

Este riesgo refleja la posible dificultad del Fondo para disponer de fondos líquidos, o para poder acceder a ellos, en la cuantía suficiente y al coste adecuado, de forma que pueda hacer frente en todo momento a sus obligaciones de pago conforme al calendario de pago establecido en el folleto del Fondo.

Dada la estructura financiera del Fondo la exposición a este riesgo se encuentra mitigada. Los flujos de principal y de intereses que se reciben de los activos se utilizan para atender los compromisos en función de la cascada de pagos.

Asimismo, a fin de gestionar este riesgo desde la constitución pueden disponerse de mecanismos minimizadores del mismo, como la permuta financiera de intereses y la líneas de liquidez, contratada con Banco Santander, S.A., con objeto de atender la posible dificultad del Fondo de disponer los fondos líquidos como consecuencia del posible desfase entre los ingresos procedentes de los derechos de crédito titulizados y los importes a satisfacer por compromisos asumidos. En la nota 9 se indica los mecanismos con los que el Fondo cuenta en este sentido.



OK6821678

CLASE 8.ª

Adicionalmente, en las notas 7 y 9 se indica el desglose de los instrumentos financieros por plazos residuales de vencimiento al 31 de diciembre de 2010 y 2009. Las fechas de vencimiento que se han considerado para la construcción de las tablas son las fechas de vencimiento o cancelación contractual. Los importes que se han considerado son los flujos contractuales sin descontar.

Riesgo de crédito


El riesgo de crédito nace de la posible pérdida causada por el incumplimiento de las obligaciones contractuales de cada uno de los deudores finales de los créditos cedidos al fondo.

No obstante, dada la estructura y diseño del Fondo recogida en el folleto de emisión, las pérdidas ocasionadas por la materialización de este riesgo serán repercutidas de acuerdo con el sistema de prelación de pagos a los acreedores del Fondo, por lo que dichas pérdidas no tendrían impacto patrimonial en el Fondo.

Adicionalmente, el Fondo tienen contratadas operaciones financieras con terceros que también exponen al fondo a incurrir en pérdidas en el caso de que la contraparte del no sea capaz de atender sus compromisos. En este sentido, todas las contrapartes son entidades financieras y la propia estructura del fondo establece mecanismos de protección como la sustitución de los mismos o la constitución de garantías adicionales en caso de rebajas de calificaciones crediticias de estas contrapartes.

El siguiente cuadro muestra la exposición total al riesgo de crédito al cierre de los ejercicios 2010 y 2009:

	Miles de euros	
	2010	2009
Derechos de crédito	294.481	312.715
Efectivo y otros activos líquidos y equivalentes	7.963	11.092
Otros	19	13
Total Riesgo	<u>302.463</u>	<u>323.820</u>



OK6821679

CLASE 8.ª**6. GASTOS DE CONSTITUCIÓN EN TRANSICIÓN**


El saldo de este epígrafe incluye los gastos en los que se incurrió en la constitución del Fondo, entre los que se encontraba la comisión de las entidades aseguradoras y colaboradoras de los Bonos. Su movimiento durante los ejercicios 2010 y 2009 ha sido el siguiente:

	Miles de euros	
	2010	2009
Saldo inicial	403	560
Adiciones	-	-
Amortizaciones	(156)	(157)
Saldo final	<u>247</u>	<u>403</u>

7. ACTIVOS FINANCIEROS

La composición de la cartera de Activos Financieros a 31 de diciembre de 2010 y 2009 es la siguiente:

	Miles de euros		
	2010		Total
No corriente	Corriente		
Derechos de crédito			
Préstamos subordinados	234.616	57.840	292.456
Intereses y gastos devengados no vencidos	-	2.025	2.025
	<u>234.616</u>	<u>59.865</u>	<u>294.481</u>
Deudores y otras cuentas a cobrar	-	19	19
	<u>-</u>	<u>19</u>	<u>19</u>



OK6821680

CLASE 8.ª

	Miles de euros		
	2009		
	No corriente	Corriente	Total
Derechos de crédito			
Préstamos subordinados	292.456	17.358	309.814
Intereses y gastos devengados no vencidos	-	2.901	2.901
	<u>292.456</u>	<u>20.259</u>	<u>312.715</u>
Deudores y otras cuentas a cobrar	-	13	13
	<u>-</u>	<u>13</u>	<u>13</u>


7.1 Derechos de crédito

En la fecha de constitución del Fondo la entidad cedente cedió los Derechos de Crédito derivados de los Préstamos Subordinados al Fondo por un valor nominal de 344.131.474 miles de euros.

El precio de compra de los Derechos Crédito fue del 99,1398597 % de su valor nominal.

El movimiento de los derechos de crédito durante los ejercicios 2010 y 2009 ha sido el siguiente:

	Miles de euros			
	2010			
	Saldo inicial	Adiciones	Amortizaciones	Saldo final
Derechos de crédito				
Préstamos subordinados	309.814	-	(17.358)	292.456
Intereses y gastos devengados no vencidos	2.901	4.579	(5.455)	2.025
	<u>312.715</u>	<u>4.579</u>	<u>(22.813)</u>	<u>294.481</u>
	Miles de euros			
	2009			
	Saldo inicial	Adiciones	Amortizaciones	Saldo final
Derechos de crédito				
Préstamos subordinados	325.651	-	(15.837)	309.814
Intereses y gastos devengados no vencidos	8.127	10.961	(16.187)	2.901
	<u>333.778</u>	<u>10.961</u>	<u>(32.024)</u>	<u>312.715</u>



OK6821681

CLASE 8.ª

En el Estado S.05.1 (Cuadro E), incluido como Anexo dentro de las presentes Cuentas Anuales, se muestra la vida residual de los activos cedidos al Fondo, sin incluir el importe de los derechos de crédito Fallidos.

Al 31 de diciembre de 2010 y 31 de diciembre de 2009 la tasa de amortización anticipada del conjunto de activos financieros fue nula.

Al 31 de diciembre de 2010 y 31 de diciembre de 2009 el tipo de interés medio de la cartera era del 1,49% (2009: 1,74%), con un tipo máximo de 1,70% y mínimo de 1,36% (2009: 2,183% y 1,37% respectivamente).

Durante los ejercicios 2010 y 2009 se han devengado intereses de Derechos de Crédito por importe de 4.579 miles de euros (2009: 10.961 miles de euros), de los que 2.025 miles de euros (2009: 2.901 miles de euros) se encuentran pendientes de vencimiento, estando registrados en el epígrafe "Derechos de crédito" del activo del balance de situación a 31 de diciembre.

Ni al 31 de diciembre de 2010 ni al 31 de diciembre de 2009 se han imputado importe alguno en la cuenta de pérdidas y ganancias relacionado con los activos deteriorados.

Ni al 31 de diciembre de 2010 ni al 31 de diciembre de 2009 se han realizado reclasificaciones de activos.


8. EFECTIVO Y OTROS ACTIVOS LÍQUIDOS EQUIVALENTES

El detalle de este epígrafe del activo del balance de situación al 31 de diciembre es como sigue:

	Miles de euros	
	2010	2009
Tesorería	7.963	11.092
	<u>7.963</u>	<u>11.092</u>



CLASE 8.ª



OK6821682

Con fecha 25 de julio de 2007, la Sociedad Gestora abrió una cuenta en Banco Santander, S.A. denominada en euros, a través de la cual se realizan todos los pagos correspondientes a los Bonos siguiendo instrucciones de la Sociedad Gestora y se ingresarán todas las cantidades que recibe la Sociedad Gestora, por cuenta del Fondo, que en su mayor parte procederán de los siguientes conceptos:

- i) los pagos de principal e intereses de la parte cedida de los préstamos;
- ii) el fondo de reserva;
- iii) las disposiciones de la línea de liquidez;
- iv) las cantidades que le corresponda cobrar al Fondo con motivo del contrato de permuta financiera de intereses;
- v) los rendimientos producidos por el saldo de la cuenta de tesorería;
- vi) cualesquiera otras cantidades ingresadas por el Fondo, procedentes de la parte cedida de los préstamos y
- vii) el producto de la liquidación de los activos del Fondo.

Banco Santander, S.A. garantiza al Fondo en relación a las cantidades depositadas en la cuenta de tesorería, un tipo de interés variable y revisable trimestralmente igual al tipo de interés de referencia aplicable a los Bonos. Los intereses se devengan diariamente y se liquidan trimestralmente en cada fecha de pago y se ingresarán en la propia cuenta de tesorería.


Durante los ejercicios 2010 y 2009 se han devengado intereses de la cuenta de tesorería por importe de 77 miles de euros (2009: 267 miles de euros). A 31 de diciembre de 2010 existen intereses devengados pendientes al cobro de la cuenta de tesorería por importe de 19 miles de euros (2009: 13 miles de euros), recogido en el epígrafe "Deudores y otras cuentas a cobrar" del Activo del Balance de Situación.

Fondo de Reserva

En la citada cuenta el Fondo depositará los importes correspondientes al Fondo de Reserva. Dicho Fondo de Reserva se dotó en la Fecha de Constitución del Fondo como mecanismo de protección con el objeto de permitir al Fondo hacer frente a sus obligaciones de pago ante posibles pérdidas debidas a los Derechos de Crédito impagados. El fondo de reserva se financió mediante fondos provenientes de la emisión de los bonos de la serie B y C.



CLASE 8.ª



OK6821683

El importe inicial del fondo de reserva fue igual a 7.800 miles de euros y se desembolsó el 31 de julio de 2007 (fecha de desembolso).


En cada fecha de pago y de acuerdo con la orden de prelación de pagos, se dotará de las condiciones necesarias para que el fondo de reserva alcance su nivel mínimo.

El nivel mínimo del fondo de reserva requerido en cada fecha de pago será el 2,26678% del saldo nominal pendiente de los Bonos A en la fecha de pago corriente tras la aplicación de los recursos disponibles de acuerdo con el orden de prelación de pagos en esa fecha de pago.

9. PASIVOS FINANCIEROS

La composición de Pasivos Financieros a 31 de diciembre de 2010 y 2009 es la siguiente:

	Miles de euros		
	2010		
	No corriente	Corriente	Total
Obligaciones y otros valores negociables			
Series no subordinadas	234.616	57.840	292.456
Series subordinadas	5.318	1.311	6.629
Correcciones de valor por repercusión de pérdidas (-)	(3.218)	(6)	(3.224)
Intereses y gastos devengados no vencidos	-	686	686
	<u>236.806</u>	<u>59.831</u>	<u>296.637</u>
Derivados			
Derivados de cobertura	<u>5.305</u>	<u>2.657</u>	<u>7.962</u>
	<u>5.305</u>	<u>2.657</u>	<u>7.962</u>



OK6821684

CLASE 8.ª

	Miles de euros		
	2009		
	No corriente	Corriente	Total
Obligaciones y otros valores negociables			
Series no subordinadas	292.456	17.358	309.814
Series subordinadas	6.629	394	7.023
Correcciones de valor por repercusión de pérdidas (-)	-	-	-
Intereses y gastos devengados no vencidos	-	543	543
	<u>299.085</u>	<u>18.295</u>	<u>317.380</u>
Derivados			
Derivados de cobertura	6.439	2.383	8.822
	<u>6.439</u>	<u>2.383</u>	<u>8.822</u>


9.1 Obligaciones y otros valores negociables

La Sociedad Gestora, en nombre y representación del Fondo, y con cargo al mismo, procedió en la fecha de constitución del Fondo a la emisión de Bonos por un valor total de 351.900 miles de euros, compuestos por 3.519 Bonos de 100.000 euros de valor nominal cada uno, divididos en tres clases, que tienen las siguientes características:

Clase	A	B	C
Importe nominal de la Emisión (miles de euros)	344.100.000	6.900.000	900.000
Importe nominal unitario (miles de euros)	100	100	100
Número de Bonos	3.441	69	9
Tipo de interés nominal	Euribor 3m + 0,17%	Euribor 3m + 0,80%	Euribor 3m + 2,25%
Periodicidad de pago	Trimestral	Trimestral	Trimestral
Fecha de pago de intereses	24 de enero, abril, julio y octubre de cada año		
Fecha de inicio devengo de intereses	31 de julio de 2007		

El vencimiento de los bonos de todas las series se producirá en la fecha en que estén totalmente amortizados o en la fecha de vencimiento legal del Fondo.

Las reglas concretas de amortización de los Bonos de todas las series se encuentran descritos en el apartado 4.9.4 de la nota de valores del folleto.



OK6821685

CLASE 8.ª

En cada fecha de pago se determinará la cantidad para amortización de los Bonos A. Dicha cantidad se calculará como la diferencia, si fuese positiva entre el saldo nominal pendiente de los Bonos A, en la fecha de pago anterior y el saldo nominal pendiente de los préstamos no fallidos en la fecha de pago corriente.

La amortización real de los Bonos A será el mínimo entre:

- la cantidad para amortización de los Bonos A definida anteriormente, y
- los recursos disponibles en función del orden de prelación de pagos.

En cada fecha de pago se determinará la cantidad para amortización de los Bonos B. Dicha cantidad se calculará como la menor entre:

- La diferencia positiva entre:
 - el saldo nominal pendiente del Bono B más el saldo nominal pendiente del Bono C, menos
 - el nivel requerido del fondo de reserva en la fecha de pago en curso.
- El saldo nominal pendiente del Bono B.

La amortización real de los Bonos B será la menor entre:

- la cantidad para amortización de los Bonos B, y
- los recursos disponibles en función del orden de prelación de pagos, una vez atendidos los pagos en los puntos (i) a (viii) del apartado 3.4.6.3 del Módulo Adicional del Folleto.

En cada fecha de pago se determinará la cantidad para amortización de los Bonos C. Dicha cantidad se calculará como la menor entre:

- La diferencia positiva entre:
 - el saldo nominal pendiente del Bono B más el saldo nominal pendiente del Bono C, menos
 - el nivel requerido del fondo de reserva en la fecha de pago en curso, menos
 - la amortización teórica de los Bonos B en el periodo en curso.



CLASE 8.ª



OK6821686

- El saldo nominal pendiente del Bono C en la fecha de pago en curso.

La amortización real de los Bonos C será la menor entre:

- la cantidad para amortización de los Bonos C, y
- recursos disponibles en función del orden de prelación de pagos, una vez atendidos los pagos en los puntos (i) a (x) del apartado 3.4.6.3 del Módulo Adicional del Folleto.

Amortización anticipada de los Préstamos


Con la finalidad de aclarar el procedimiento de amortización de los Bonos A, B y C en caso de amortización anticipada de los préstamos, se hace constar que en el supuesto de que se produzcan amortizaciones de los préstamos, en fechas distintas a las previstas en cada uno de sus contratos, se amortizarán los Bonos A, y por una cantidad que resultará de la aplicación de las reglas contenidas en el orden de prelación de pagos.

Igualmente, amortizarán los Bonos B, y por una cantidad que resultará de la aplicación de las reglas contenidas en el orden de prelación de pagos, si se produce una reducción del nivel requerido del fondo de reserva, incluido el supuesto de que ello se produzca por una amortización anticipada de los préstamos.

Finalmente, se amortizarán los Bonos C, y por una cantidad que resultará de la aplicación de las reglas contenidas en el orden de prelación de pagos, si se produce una reducción del nivel requerido del fondo de reserva, incluido el supuesto de que ello se produzca por una amortización anticipada de los préstamos.

Los Bonos están representados por anotaciones en cuenta y están dados de alta en la Sociedad de Gestión de los Sistemas de Registro, Compensación y Liquidación de Valores, S.A. (Iberclear).

Los Bonos se encuentran admitidos a cotización en el mercado AIAF.



OK6821687

CLASE 8.ª

El movimiento de los Bonos durante los ejercicios 2010 y 2009, sin considerar las correcciones por deterioro, ha sido la siguiente:

	Miles de euros		
	2010		
	Serie no subordinadas	Series subordinadas	Total
Saldo inicial	309.814	7.023	316.837
Amortización	(17.358)	(394)	(17.752)
Saldo final	<u>292.456</u>	<u>6.629</u>	<u>299.085</u>

	Miles de euros		
	2009		
	Serie no subordinadas	Series subordinadas	Total
Saldo inicial	344.100	7.800	351.900
Amortización	(34.286)	777	(35.063)
Saldo final	<u>309.814</u>	<u>7.023</u>	<u>316.837</u>


El cálculo de la vida media y de la duración de los Bonos esta significativamente ligada a la vida de los activos cedidos. La Sociedad Gestora ha considerado que no se producirán amortizaciones anticipadas de los Préstamos Subordinados ni impago en los mismos para los cálculos relativos al vencimiento de los mismos en el Estado S.05.1 (Cuadro E), incluido como Anexo dentro de las presentes Cuentas Anuales.

De acuerdo a dicha asunción, la Sociedad Gestora ha preparado una estimación sobre la vida residual de los pasivos emitidos por el Fondo, en el Estado S.05.2 (Cuadro A), incluido como Anexo dentro de las presentes Cuentas Anuales.

Durante los ejercicios 2010 y 2009 se han devengado intereses de los Bonos de Titulización por importe de 3.046 miles de euros (2009: 6.101 miles de euros), de los que 686 miles de euros (2009: 543 miles de euros) se encuentran pendientes de vencimiento a 31 de diciembre, estando registrados en el epígrafe "Obligaciones y otros valores negociables" del balance de situación.



CLASE 8.ª



OK6821688

9.2 Contrato de línea de liquidez

En la fecha de constitución del Fondo, la Sociedad Gestora, en nombre y representación del Fondo, firmó con Banco Santander, S.A. un contrato de línea de liquidez por un importe máximo de cuarenta millones (40.000.000) de euros.

Para cada periodo de devengo los saldos dispuestos por el Fondo y pendientes de reembolso devengarán un tipo de interés igual al EURIBOR a 3 meses del segundo (2º) día hábil anterior al inicio de cada periodo de devengo más un diferencial del 0,5%.

La finalidad de este contrato es permitir al Fondo atender al pago de los intereses de los Bonos A y de la cantidad neta en virtud del contrato de permuta financiera de intereses, además de los saldos dispuestos de la línea de liquidez cuando los recursos disponibles no sean suficientes para realizar tales pagos en cada fecha de pago por no haberse recibido de alguno de los Fondos AyT o de alguno de los Fondos TDA la totalidad o parte de los intereses devengados y vencidos correspondientes a cualquiera de los préstamos.

10. AJUSTES POR PERIODIFICACIONES

La composición de este epígrafe a 31 de diciembre de 2010 y 2009 es la siguiente:


	Miles de euros	
	2010	2009
Ingresos anticipados por Derechos de Crédito	1.018	1.473
Ingresos anticipados por swap	2.904	3.207
	<u>3.922</u>	<u>4.680</u>

El movimiento de dicho epígrafe durante los ejercicios 2010 y 2009 ha sido el siguiente:

	Miles de euros		
	2010		
	Ingresos anticipados por Derechos de Crédito	Ingresos anticipados por Swap	Total
Saldo inicial	1.473	3.207	4.680
Adiciones	-	-	-
Amortizaciones	(455)	(303)	(758)
Saldo final	<u>1.018</u>	<u>2.904</u>	<u>3.922</u>



CLASE 8.ª



OK6821689

	Miles de euros		
	2009		
	Ingresos anticipados por Derechos de Crédito	Ingresos anticipados por Swap	Total
Saldo inicial	1.995	3.510	5.505
Adiciones	-	-	-
Amortizaciones	(522)	(303)	(825)
Saldo final	1.473	3.207	4.680

11. CONTRATO DE PERMUTA FINANCIERA


La Sociedad Gestora, en representación y por cuenta del Fondo, ha suscrito un contrato de la permuta financiera de intereses con Banco Santander, S.A. con la finalidad de cubrir los riesgos de tipo de interés.

La celebración del Contrato de Permuta Financiera de Intereses (Swap) responde a la necesidad de eliminar el riesgo al que está expuesto el Fondo por el hecho de encontrarse los Derechos de Crédito sometidos a tipos de interés variables con diferentes índices de referencia y diferentes períodos de revisión y de liquidación a los intereses variables establecidos para los Bonos que se emiten con cargo al Fondo. Los términos específicos de la de dicha permuta se recogen en el apartado 3.4.7.2. del Módulo Adicional a la Nota de Valores del Folleto. La Sociedad Gestora ha confirmado con la contrapartida de la permuta todas las liquidaciones del ejercicio.

El instrumento financiero fue designado como cobertura de flujos de efectivo.

Los instrumentos financieros derivados se registran por su valor razonable en el balance de situación del Fondo.

De acuerdo a dicho contrato de Swap, en cada una de las fechas de liquidación (segundo día hábil anterior a cada fecha de pago del Fondo, en el caso de que sea el Fondo cobrador y las fechas de pago en caso de que la cantidad a pagar de acuerdo al Contrato de Permuta Financiera deba ser pagada por el Fondo) las partes intercambiarán las cantidades que deben pagar cada una a través de una liquidación neta. El Balance de Situación recoge en cuentas de periodificación el neto de la citada liquidación correspondiente al periodo comprendido entre la fecha de la última liquidación del ejercicio hasta el cierre del mismo.



OK6821690

CLASE 8.ª

La valoración del derivado ha asumido una amortización de Préstamos Subordinados y bonos de acuerdo con las condiciones contractuales de cada uno de los primeros, asumiendo que no se producirá ni morosidad ni amortización anticipada de ningún tipo. Se ha supuesto una curva de descuento y de tipos implícitos calculados mediante el método de Svensson, con los coeficientes correspondientes al día 31 de diciembre de 2010 y 31 de diciembre de 2009.

Durante los ejercicios 2010 y 2009 se han devengado gastos financieros por importe de 5.632 miles de euros (2009: 1.028 miles de euros)

Al 31 de diciembre de 2010 y 31 de diciembre de 2009 el Fondo ha registrado en la partida de "Cobertura de flujos de efectivo del balance de situación" un importe de 5.305 miles de euros (2009: 6.439 miles de euros).

No se han producido ineficacias en las coberturas contables que determinen contabilización alguna en la cuenta de pérdidas y ganancias.

12. SITUACIÓN FISCAL

El resultado económico del ejercicio es cero y coincide con la base imponible del Impuesto sobre Sociedades, todo ello de acuerdo con el propio funcionamiento del Fondo que debe carecer de valor patrimonial.


Al amparo del artículo 57 q) del RD 2717/1998 de 18 de diciembre, el Fondo tiene la obligación de retener por interés a los bonistas las cantidades que en cada momento determine la regulación vigente. Dado que los bonos se encuentran representados en anotaciones en cuenta y son negociables en un mercado secundario oficial, el importe de dicha retención podrá ser devuelto al bonista en el caso de que éste acredite los requisitos determinados normativamente.

Según las disposiciones legales vigentes las liquidaciones de impuestos no pueden considerarse definitivas hasta que no hayan sido inspeccionadas por las autoridades fiscales o haya transcurrido el plazo de prescripción de cuatro años.

El Fondo tiene abierto a inspección todos los impuestos a los que está sujeta su actividad desde la fecha de su constitución. En opinión de los administradores de la Sociedad Gestora del Fondo no existen contingencias fiscales en los impuestos abiertos a inspección.



CLASE 8.ª



OK6821691

De conformidad con la Ley 2/2010, de 1 de marzo, en tanto no se establezcan reglamentariamente las normas relativas a la deducibilidad de las correcciones valorativas por deterioro de valor de los instrumentos de deuda valorados por su coste amortizado que posean los fondos de titulización hipotecaria y los fondos de titulización de activos, son de aplicación a éstos los criterios establecidos para las entidades de crédito sobre la deducibilidad de la cobertura específica del riesgo de insolvencia de los clientes.

13. OTRA INFORMACIÓN

Dada la actividad a la que se dedica el Fondo, no tiene activos, ni ha incurrido en gastos destinados a la minimización del impacto medioambiental y a la protección y mejora del medio ambiente. Asimismo, no existen provisiones para riesgos y gastos, ni contingencias relacionadas con la protección y mejora del medio ambiente.


Los honorarios correspondientes a la auditoría de las cuentas anuales del ejercicio 2010 han sido 3 miles de euros (2009: 3 miles de euros).

14. HECHOS POSTERIORES

A la fecha de formulación de estas cuentas anuales no ha ocurrido ningún hecho que afecte o modifique significativamente la información contenida en las cuentas anuales.



CLASE 8.ª




OK6821692

INFORME DE GESTIÓN



CLASE 8.ª



OK6821693

IM PRÉSTAMOS FONDOS CÉDULAS, FONDO DE TITULIZACIÓN DE ACTIVOS

Informe de gestión correspondiente al ejercicio anual terminado el 31 de diciembre de 2010

1. El fondo de titulización. Antecedentes.

IM PRÉSTAMOS FONDOS CÉDULAS, Fondo de Titulización de Activos, en adelante el “Fondo”, se constituyó mediante escritura pública el 25 de julio de 2007, por InterMoney Titulización, Sociedad Gestora de Fondos de Titulización S.A., ante el notario de Madrid D. Miguel Ruiz-Gallardón García de la Rasilla, con el número de protocolo 5.753/2007, agrupando los Derechos de Crédito derivados de la parte de 14 Préstamos Subordinados concedidos por las Entidades Participantes (Cajasol, Caja Canarias, Caja de Ahorros del Mediterráneo, Caixa Laietana, Caja Castilla La Mancha, Caixa Manlleu, Caixa Penedes, Caixa Terrassa, CajaSur, Banco Gallego, Caixa Manresa, Caja Badajoz) a los Fondos AyT y a los Fondos TDA por un importe nominal total de 344.131.474 € que corresponde al Saldo Vivo No Vencido de los citados Préstamos Subordinados.

Con fecha 25 de julio de 2007, se procedió a la emisión de los Bonos de Titulización por un importe nominal de 351.900.000€, integrados por 3.441 Bonos de la Serie A, 69 Bonos de la Serie B y 9 Bonos de la Serie C. El valor nominal de cada Bono es de 100.000 €. En la Fecha de Desembolso del Fondo, los Bonos disponían de una calificación definitiva de Aaa para los Bonos A, Baa2 para los Bonos B, y Ba2 para los Bonos C por parte de Moody’s Investors Service España, S.A.

La Fecha de Desembolso fue el 31 de julio de 2007.


La verificación e inscripción en los registros oficiales, por parte de la Comisión Nacional del Mercado de Valores, del Informe de los Auditores de Cuentas, de los documentos acreditativos y del Folleto de Emisión tuvo lugar con fecha 24 de julio de 2007.

El Fondo constituye un patrimonio separado y cerrado, carente de personalidad jurídica, integrado, en cuanto a su activo, por los Préstamos AyT y los Préstamos TDA y, en cuanto a su pasivo, por los Bonos de Titulización emitidos en cuantía y condiciones financieras tales que el valor patrimonial neto del Fondo es nulo.

El Fondo se extinguirá cuando se amorticen íntegramente los Préstamos subordinados, siendo la Fecha de Vencimiento Legal del Fondo el 22 de enero de 2022.



CLASE 8.ª



OK6821694

Asimismo, de acuerdo con los supuestos de liquidación anticipada, contenidos en la Ley 19/1992 de 7 de julio, y, en concreto, en el supuesto previsto en el artículo 19 del Real Decreto 926/1998 que establece la obligación de liquidar anticipadamente el Fondo en el caso de que hubieran transcurrido cuatro (4) meses desde que tuviera lugar un evento determinante de la sustitución forzosa de la Sociedad Gestora, por ser ésta declarada en concurso, sin que se hubiese encontrado una nueva sociedad gestora dispuesta a encargarse de la gestión del Fondo.

La constitución del Fondo y la emisión de los Bonos se realiza al amparo de la Ley 19/1992, de 7 de julio, sobre Régimen de Sociedades y Fondos de Inversión Inmobiliaria y sobre Fondos de Titulización Hipotecaria (la "Ley 19/1992"), por la Ley 24/1988, de 28 de julio, del Mercado de Valores (la "Ley del Mercado de Valores"), en lo referente a su supervisión, inspección y sanción, en las demás disposiciones legales y reglamentarias en vigor que resulten de aplicación en cada momento.


Los Fondos de Titulización de Activos están sujetos al régimen general del Impuesto sobre Sociedades.

Los rendimientos obtenidos por los titulares de los Bonos, tanto por el concepto de intereses, como con motivo de transmisión, reembolso o amortización de los mismos tendrán la consideración de rendimientos de capital mobiliario y podrán estar sujetos a retención de acuerdo con las normas fiscales que les sean aplicables.

InterMoney Titulización, Sociedad Gestora de Fondos de Titulización, S.A., con domicilio social en Madrid, Pza. Pablo Ruiz Picasso 1 y con CIF A-83774885, está inscrita en el Registro de Sociedades Gestoras de Fondos de Titulización de la Comisión Nacional del Mercado de Valores con el número 10, tiene a su cargo la administración y representación legal del Fondo.

El presente informe de gestión corresponde al ejercicio finalizado el 31 de diciembre de 2010, y se emite al objeto de cumplir las obligaciones de publicidad y verificación de la información contenida en la Escritura de Constitución del Fondo. A continuación se recogen en el anexo adjunto la evolución de las cifras más relevantes relativas a la evolución de los activos del Fondo (Derechos de Crédito) y de los pasivos del Fondo (especialmente de los Bonos de Titulización emitidos).

No hay ningún acontecimiento posterior al cierre que afecte de forma significativa a la situación patrimonial, financiera y a los resultados del ejercicio y que no haya sido reflejado en las cuentas anuales adjuntas.



OK6821695

CLASE 8.ª

2. Situación actual del fondo

2.1. Principales datos del activo

A 31 de diciembre de 2010 la cartera titulizada agrupada en el activo del fondo contaba con las siguientes características:

Variables	Inicial	Actual (31/12/10)
Numero de préstamos vivos	14	11
Saldo vivo no vencido (euros)	344.131.474	292.456.110
Saldo medio de los prestamos (euros)	24.580.820	26.586.919
Saldo vivo no vencido del mayor préstamo (euros)	55.924.000	55.924.000
% mayor préstamo sobre total cartera	16,25%	19,12%
Último vencimiento de la cartera	18 de noviembre de 2019	18 de noviembre de 2019
Tipo de interés medio aplicado	5,10%	1,49%
Diferencial medio aplicado	0,15%	0,15%


2.2. Principales datos del pasivo

A 31 de diciembre de 2010 las características principales de los bonos emitidos por el fondo de titulización eran las siguientes:

Bonos de titulización	Saldo inicial	Saldo actual	Cupón vigente	Diferencial	Tipo de referencia	Fecha próxima revisión	Frecuencia de revisión	Calificación inicial	Calificación actual
Serie A	344.100.000	292.456.096	1,195%	0,170%	1,025%	24/01/2011	Trimestral	Aaa	Baa2
Serie B	6.900.000	5.729.336	1,825%	0,800%	1,025%	24/01/2011	Trimestral	Baa2	B1
Serie C	900.000	900.000	3,275%	2,250%	1,025%	24/01/2011	Trimestral	Ba2	B3
Total	351.900.000	299.085.432	-	-	-	-	-	-	-



CLASE 8.º



OK6821696

3. Principales riesgos e incertidumbres

3.1. Riesgos vinculados a la cartera de activos

Morosidad y Fallidos

No se han producido impagados ni fallidos durante el año 2010.

3.2. Riesgos vinculados a los tipos de interés

El fondo de titulización contrató en la Fecha de Constitución una permuta de interés (Swap) que cubre el riesgo de tipos de interés del fondo.

A través de dicho swap, el fondo paga en cada fecha de pago los intereses cobrados de la cartera más los rendimientos generados por el principal y los intereses ordinarios vencidos y cobrados de los Derechos de Crédito y recibe los intereses devengados ordinarios de los Bonos A más el diferencial de los Bonos B y C sobre Saldo Nominal Pendiente de los Bonos B y C respectivamente.

3.3. Riesgo de contrapartida


La siguiente tabla muestra las entidades que prestan algún servicio financiero al fondo y la calificación crediticia que tienen.

Operación	Contrapartida Actual	Calificación a corto plazo	Calificación a largo plazo	Limites calificación
SWAP (3.4.7.2 del Folleto de Emisión)	Banco Santander	F1+/P-1/A-1+/ R-1(high)	AA/Aa2/AA/AA	P-1/A1
Cuenta Tesorería (3.4.4.1 del Folleto de Emisión)	Banco Santander	F1+/P-1/A-1+/ R-1(high)	AA/Aa2/AA/AA	P-1
Agente Financiero (3.4.7.1 del Folleto de Emisión)	Banco Santander	F1+/P-1/A-1+/ R-1(high)	AA/Aa2/AA/AA	P-1

A 31 de diciembre de 2010, las contrapartidas del fondo son las mismas que las inicialmente contratadas en la fecha de constitución



CLASE 8.ª



OK6821697

3.4. Otros riesgos

No se han identificado otros riesgos potenciales que pudieran alterar el funcionamiento del fondo.

4. Evolución del fondo en el ejercicio 2010

4.1. Amortización anticipada

La tasa de amortización anticipada del fondo durante 2010 fue de 0%

4.2. Morosidad y Fallidos

La tasa de morosidad de la cartera al cierre de 2010 alcanzó el 0% respecto del saldo vivo de la cartera.

La tasa de fallidos de la cartera al cierre de 2010 alcanzó el 0% respecto del saldo vivo de la cartera y un 0% respecto al saldo inicial de la cartera (en la fecha de constitución del Fondo).

4.3. Rentabilidad de los activos

Durante el ejercicio 2010, la cartera ha generado un diferencial medio de 15 pb. El tipo medio ponderado de la cartera a 31/12/2010 era del 1,49%.

4.4. Bonos de titulación: pagos realizados, importes pendientes y tipos de interés vigentes.

La siguiente tabla muestra los datos de los pagos de principal e intereses realizados por el fondo a las distintas series de bonos que componen la emisión:

Bonos de titulación	Saldo 31/12/2009	Saldo 31/12/2010	Amortización durante 2010	% Amortización	Intereses Pagados en 2010	Cupón Vigente a 31/12/2010
Serie A	309.814.323	292.456.096	17.358.227	5,60%	2.783.218	1,195%
Serie B	6.122.809	5.729.336	393.473	6,43%	93.247	1,825%
Serie C	900.000	900.000	0	0,00%	27.148	3,275%
Total	316.837.132	299.085.432	17.751.700	-	-	-

A 31 de diciembre de 2010, no hay ningún importe pendiente de pago a los bonos emitidos por el fondo.



CLASE 8.ª



OK6821698

4.5. Otros importes pendientes de pago del fondo

No se contrataron préstamos subordinados en la fecha de constitución.

4.6. Acciones realizadas por las Agencias de Calificación durante el ejercicio

Con fecha octubre 2010, Moody's revisó a la baja la calificación de los Bonos A pasando a Baa2.

Con fecha octubre 2010, Moody's revisó a la baja la calificación de los Bonos B pasando a B1.

Con fecha octubre 2010, Moody's revisó a la baja la calificación de los Bonos C pasando a B3.

5. Generación de flujos de caja en 2010.

Los flujos financieros (principal e intereses) generados por la cartera de activos generados durante 2010 han ascendido a 22,8 millones de euros, siendo 17,3 millones en concepto de devolución de principal de los préstamos y 5,5 millones en concepto de intereses.

Estos importes son similares a los obtenidos de los modelos de estimación de la Sociedad Gestora.

La aplicación de estos flujos junto con el resto de recursos disponibles del fondo (tal y como se definen en el apartado 3.4.6.1. del Módulo adicional del folleto de emisión) se han aplicado siguiendo las condiciones establecidas en el folleto de emisión (Orden de Prelación de Pagos, Apartado 3.4.6. del Módulo Adicional)

6. Riesgos y mecanismos de cobertura: información del Swap, mejoras de crédito y triggers.


6.1. Permuta de intereses: el Swap

Tal y como se ha detallado en el apartado 3.2 anterior, el fondo de titulización cuenta con una operación de permuta de intereses (swap)

Durante el ejercicio 2010, el fondo ha pagado en concepto de swap un importe igual a 8.210.252,51€ y ha recibido por parte de la contrapartida un importe de 2.852.423,31€. El pago neto por swap ha sido por lo tanto de -5.357.829,2 a favor de la contrapartida del swap.



CLASE 8.º



OK6821699

6.2. Evolución de las mejoras crédito durante el ejercicio. Situación a cierre comparada con situación inicial.

Como principales mejoras de crédito, el fondo cuenta con un fondo de reserva que en la fecha de constitución ascendía a 7,8 millones de euros, y con la estructura de subordinación de las diferentes series de bonos.

En lo que respecta al fondo de reserva, su nivel a 31 de diciembre de 2010 era de 6,63 millones de euros, igual al Nivel Mínimo que resulta de acuerdo con los documentos constitutivos de la operación.

La siguiente tabla recoge los niveles de mejora de crédito de cada una de las series a cierre de 2010 comparada con la mejora de inicial (en la fecha de constitución)

Evolución de las mejoras de crédito.

Bonos	Importe Inicial	%	Protección		%	Protección Actual
			Inicial	Saldo Actual		
Serie A	344.100.000	100,00%	2,27%	292.456.096	100,00%	2,27%
Serie B	6.900.000	2,01%	0,26%	5.729.336	1,92%	0,30%
Serie C	900.000	0,26%	-	900.000	0,30%	-
Fondo de Reserva	7.800.000,00	2,27%		6.629.336	2,27%	


6.3. Triggers del fondo.

Amortización de los bonos.

El modelo de amortización secuencial es el establecido en el fondo como modelo general tal y como se detallan en el apartado 4.9 de la nota de valores del folleto de emisión.



CLASE 8.ª



OK6821700


7. Perspectivas del fondo

7.1. Flujos de los bonos: hipótesis y cuadros de bonos

La siguiente tabla recoge la estimación de los flujos de los bonos que generará la cartera de préstamos bajo las siguientes hipótesis:

- Amortización anticipada de 0%
- Tipos de interés constantes: se supone que los préstamos revisan aun tipo de interés constante igual al que cada uno tiene en la actualidad.
- Tasa de fallidos de 0,00%


Fecha	BONO A			BONO B			BONO C		
	Saldo Nominal Pendiente	Amortización	Intereses	Saldo Nominal Pendiente	Amortización	Intereses	Saldo Nominal Pendiente	Amortización	Intereses
10/24/2010	292.456.095,60			5.729.336,34			900.000,00		
01/24/2011	292.456.095,60	0,00	883.407,93	5.729.336,34	0,00	26.430,45	900.000,00	0,00	7.450,65
04/24/2011	264.723.734,61	27.732.360,99	883.407,93	5.100.704,94	628.631,40	26.430,45	900.000,00	0,00	7.450,65
07/24/2011	234.615.741,63	30.107.992,98	799.653,99	4.418.223,18	682.481,76	23.530,38	900.000,00	0,00	7.450,65
10/24/2011	234.615.741,63	0,00	708.708,36	4.418.223,18	0,00	20.381,91	900.000,00	0,00	7.450,65
01/24/2012	234.615.741,63	0,00	716.485,02	4.418.223,18	0,00	20.606,16	900.000,00	0,00	7.532,46
04/24/2012	234.615.741,63	0,00	708.708,36	4.418.223,18	0,00	20.381,91	900.000,00	0,00	7.450,65
07/24/2012	178.691.749,38	55.923.992,25	708.708,36	3.150.548,97	1.267.674,21	20.381,91	900.000,00	0,00	7.450,65
10/24/2012	178.691.749,38	0,00	545.708,19	3.150.548,97	0,00	14.693,55	900.000,00	0,00	7.532,46
01/24/2013	178.691.749,38	0,00	545.708,19	3.150.548,97	0,00	14.693,55	900.000,00	0,00	7.532,46
04/24/2013	145.774.248,72	32.917.500,66	533.836,74	2.404.381,59	746.167,38	14.374,08	900.000,00	0,00	7.368,75



OK6821701

CLASE 8.ª

Fecha	BONO A			BONO B			BONO C		
	Saldo Nominal Pendiente	Amortización	Intereses	Saldo Nominal Pendiente	Amortización	Intereses	Saldo Nominal Pendiente	Amortización	Intereses
07/24/2013	145.774.248,72	0,00	440.344,77	2.404.381,59	0,00	11.091,75	900.000,00	0,00	7.450,65
10/24/2013	145.774.248,72	0,00	445.162,17	2.404.381,59	0,00	11.213,88	900.000,00	0,00	7.532,46
01/24/2014	115.842.022,02	29.932.226,70	445.162,17	1.725.883,89	678.497,70	11.213,88	900.000,00	0,00	7.532,46
04/24/2014	98.962.815,90	16.879.206,12	346.061,37	1.343.269,23	382.614,66	7.874,28	900.000,00	0,00	7.368,75
07/24/2014	98.962.815,90	0,00	298.919,67	1.343.269,23	0,00	6.196,89	900.000,00	0,00	7.450,65
10/24/2014	98.962.815,90	0,00	302.223,03	1.343.269,23	0,00	6.265,20	900.000,00	0,00	7.532,46
01/24/2015	68.904.270,09	30.058.545,81	308.795,34	661.908,03	681.361,20	6.401,13	900.000,00	0,00	7.696,26
04/24/2015	68.904.270,09	0,00	201.264,09	661.908,03	0,00	2.952,51	900.000,00	0,00	7.205,04
07/24/2015	68.904.270,09	0,00	208.146,09	661.908,03	0,00	3.053,25	900.000,00	0,00	7.450,65
10/24/2015	68.904.270,09	0,00	214.993,68	661.908,03	0,00	3.153,99	900.000,00	0,00	7.696,26
01/24/2016	68.904.270,09	0,00	208.146,09	661.908,03	0,00	3.053,25	900.000,00	0,00	7.450,65
04/24/2016	32.741.183,82	36.163.086,27	208.146,09	0,00	661.908,03	3.053,25	742.172,04	157.827,96	7.450,65
07/24/2016	32.741.183,82	0,00	98.894,34	0,00	0,00	0,00	742.172,04	0,00	6.144,03
10/24/2016	32.741.183,82	0,00	98.894,34	0,00	0,00	0,00	742.172,04	0,00	6.144,03
01/24/2017	32.741.183,82	0,00	99.995,46	0,00	0,00	0,00	742.172,04	0,00	6.211,53
04/24/2017	32.741.183,82	0,00	97.827,63	0,00	0,00	0,00	742.172,04	0,00	6.076,53
07/24/2017	32.741.183,82	0,00	98.894,34	0,00	0,00	0,00	742.172,04	0,00	6.144,03




OK6821702

CLASE 8.^a

Fecha	BONO A			BONO B			BONO C		
	Saldo Nominal Pendiente	Amortización	Intereses	Saldo Nominal Pendiente	Amortización	Intereses	Saldo Nominal Pendiente	Amortización	Intereses
10/24/2017	32.741.183,82	0,00	99.995,46	0,00	0,00	0,00	742.172,04	0,00	6.211,53
01/24/2018	32.741.183,82	0,00	99.995,46	0,00	0,00	0,00	742.172,04	0,00	6.211,53
04/24/2018	32.741.183,82	0,00	97.827,63	0,00	0,00	0,00	742.172,04	0,00	6.076,53
07/24/2018	32.741.183,82	0,00	98.894,34	0,00	0,00	0,00	742.172,04	0,00	6.144,03
10/24/2018	32.741.183,82	0,00	99.995,46	0,00	0,00	0,00	742.172,04	0,00	6.211,53
01/24/2019	11.021.419,77	21.719.764,05	99.995,46	0,00	0,00	0,00	249.833,07	492.338,97	6.211,53
04/24/2019	11.021.419,77	0,00	32.930,37	0,00	0,00	0,00	249.833,07	0,00	2.045,52
07/24/2019	11.021.419,77	0,00	33.308,88	0,00	0,00	0,00	249.833,07	0,00	2.068,20
10/24/2019	11.021.419,77	0,00	33.652,98	0,00	0,00	0,00	249.833,07	0,00	2.090,97
01/24/2020	0	11.021.419,77	33.652,98	0,00	0,00	0,00	0,00	249.833,07	2.090,97



CLASE 8.ª



OK6821703

7.2. Liquidación anticipada

En base a los modelos de la Sociedad Gestora y suponiendo una evolución similar del fondo a la del presente ejercicio durante el próximo ejercicio no se producirá un suceso de liquidación anticipada en los términos recogidos en el apartado 4.4. del Documento de Registro de Folleto de Emisión.

Bajo el supuesto de continuidad del fondo y las hipótesis utilizadas en los apartados 4.6 y 7.1 anteriores, el vencimiento final del mismo se estima para la fecha de pago correspondiente al 24 de enero de 2020.


No obstante lo anterior, no existe garantía de que se pueda producir alguno de los supuestos de liquidación anticipada que se recogen en el folleto de emisión durante el próximo ejercicio.

7.3. Hechos posteriores al cierre.

No se ha producido ningún hecho relevante desde el cierre del ejercicio.



CLASIF. 02.º




OK6821704

S055 CUADRO A
Distribución geográfica activos titulizados

	Situación actual		Situación sobre anual anterior		Situación inicial	
	nº de activos vivos	importe pendiente	nº de activos vivos	importe pendiente	nº de activos vivos	importe pendiente
Andalucía	0400	0,00	0450	0,00	0504	0,00
Aragón	0401	0,00	0453	0,00	0505	0,00
Asturias	0402	0,00	0454	0,00	0506	0,00
Baleares	0403	0,00	0455	0,00	0507	0,00
Cantabria	0404	0,00	0456	0,00	0508	0,00
Castilla-La Mancha	0405	0,00	0457	0,00	0509	0,00
Castilla-León	0406	0,00	0458	0,00	0510	0,00
Cataluña	0407	0,00	0459	0,00	0511	0,00
Ceuta	0408	0,00	0460	0,00	0512	0,00
Extremadura	0409	0,00	0461	0,00	0513	0,00
Galicia	0410	0,00	0462	0,00	0514	0,00
Madrid	0411	0,00	0463	0,00	0515	0,00
Mejilla	0412	11	0464	292.456.000,00	0516	344.131.000,00
Murcia	0413	0,00	0465	0,00	0517	0,00
Navarra	0414	0,00	0466	0,00	0518	0,00
La Rioja	0415	0,00	0467	0,00	0519	0,00
Comunidad Valenciana	0416	0,00	0468	0,00	0520	0,00
Pais Vasco	0417	0,00	0469	0,00	0521	0,00
Total España	0418	11	0470	292.456.000,00	0522	344.131.000,00
Otros países Unión Europea	0419	0,00	0471	12	0467	14
Resto	0420	0,00	0472	6	0468	0,00
Total general	0422	0,00	0474	292.456.000,00	0525	344.131.000,00
	0425	11	0475	12	0527	14



CLASE 8.^a



OK6821705


6888 CUADRO 8

Clase 8.^a - Bepa Especial D.O.

Descripción	Código	Importe en Euros	Importe en Dólares	Importe en Dólares	Importe en Dólares	Importe en Dólares
Clase 8. ^a	8000	30000,00	30000,00	30000,00	30000,00	30000,00
Subtotal		30000,00	30000,00	30000,00	30000,00	30000,00
Total		30000,00	30000,00	30000,00	30000,00	30000,00



CLASIFI 03




OK6821706

S055 CUADRO C Importe pendiente activos titulizados / Valor garantía	Situación actual		Situación cierre actual anterior		Situación Inicial	
	nº de activos vivos	importe pendiente	nº de activos vivos	importe pendiente	nº de activos vivos	importe pendiente
0% - 40%	0100	0 1110	0 1120	0 1130	0 1150	0,00
40% - 60%	0101	0 1111	0 1121	0 1131	0 1161	0,00
60% - 80%	0102	0 1112	0 1122	0 1132	0 1162	0,00
80% - 100%	0103	0 1113	0 1123	0 1133	0 1163	0,00
100% - 120%	0104	0 1114	0 1124	0 1134	0 1164	0,00
120% - 140%	0105	0 1115	0 1125	0 1135	0 1165	0,00
140% - 160%	0106	0 1116	0 1126	0 1136	0 1166	0,00
superior al 160%	0107	0 1117	0 1127	0 1137	0 1167	0,00
Total	0108	0 1118	0 1128	0 1138	0 1168	0,00
Media ponderada (%)		1119	1129	1139	1169	0,00



CLASE 03.03




OK6821707

S055 CUADRO D

Rendimiento índice del período	Número de activos vivos	Importe pendiente	Margen ponderado s/índice	Tipo de interés medio ponderado
Índice de referencia	1400	1410	1420	1430
EUR12	11	292.456.000,00	0,15	1,34
Total	1405	292.456.000,00	1425	1435



CLASE 8.ª




OK6821708

S065 CUADRO E Importe pendiente activos titulizados / Valor garantía	Situación actual		Situación cierre anual anterior		Situación inicial	
	nº de activos vivos	Importe pendiente	nº de activos vivos	Importe pendiente	nº de activos vivos	Importe pendiente
Inferior al 1%	0	0,00	0	0,00	0	0,00
1% - 1,49%	6	198.724.000,00	4	82.934.000,00	0	0,00
1,5% - 1,99%	5	92.732.000,00	6	180.919.000,00	0	0,00
2% - 2,49%	1	0,00	1	36.163.000,00	0	0,00
2,5% - 2,99%	0	0,00	0	0,00	0	0,00
3% - 3,49%	0	0,00	0	0,00	0	0,00
3,5% - 3,99%	0	0,00	1	9.798.000,00	6	111.212.000,00
4% - 4,49%	0	0,00	0	0,00	4	113.692.000,00
4,5% - 4,99%	0	0,00	0	0,00	4	119.227.000,00
5% - 5,49%	0	0,00	0	0,00	0	0,00
5,5% - 5,99%	0	0,00	0	0,00	0	0,00
6% - 6,49%	0	0,00	0	0,00	0	0,00
6,5% - 6,99%	0	0,00	0	0,00	0	0,00
7% - 7,49%	0	0,00	0	0,00	0	0,00
7,5% - 7,99%	0	0,00	0	0,00	0	0,00
8% - 8,49%	0	0,00	0	0,00	0	0,00
8,5% - 8,99%	0	0,00	0	0,00	0	0,00
9% - 9,49%	0	0,00	0	0,00	0	0,00
9,5% - 9,99%	0	0,00	0	0,00	0	0,00
Superior al 10%	0	0,00	0	0,00	0	0,00
Total	11	282.456.000,00	12	309.814.000,00	14	344.131.000,00
Total de interés medio ponderado (%)	1,34		1,34		1,34	



CLASE 8.ª




OK6821709

5055 CUADRO F

Concepto	Situación actual		Situación cierre anual anterior		Situación inicial	
	Porcentaje	CNAE	Porcentaje	CNAE	Porcentaje	CNAE
Diez primeros subsectores con más contabilizados	100	65-Financing (insurance, except finance and pension plans)	100	65-Financing (insurance, except finance and pension plans)	100	65-Financing (insurance and pension plans)
Sector:	2010	2030	2010	2030	2010	2030



CLASE 3.ª




OK6821710

S085 CUADRO G

Índice / Paises emitidos por el fondo	Situación actual			Situación inicial		
	Nº de paises emitidos	Importe pendiente en Divisas	Importe pendiente en euros	Nº de paises emitidos	Importe pendiente en Divisas	Importe pendiente en euros
Euro - EUR	3000	295.085.000,00	295.085.000,00	3179	351.800.000,00	351.800.000,00
EELU Dólar - USD	3170	3170	3170	3200	3200	3200
Japón Yen - JPY	3000	3150	3150	3270	3270	3270
Reino Unido Libra - GBP	3000	2140	2140	3250	3250	3250
Otras	3440	3190	3190	3220	3220	3220
Total	3050	3100	295.085.000,00	3518	351.800.000,00	351.800.000,00



CLASE 8.^a




OK6821711

ANEXO I



CLASE 0.ª



OK6821712

S051


Entidades cedentes de los activos titulizados:

Entidades

BANCO SANTANDER S.A.



CLASE 02.º




OK6821713

S051 CUADRO A
Información relativa a los activos cedidos al fondo

	Situación actual		Situación cierre anual anterior		Situación inicial	
	nº de activos vivos	importe pendiente	nº de activos vivos	importe pendiente	nº de activos vivos	importe pendiente
Participaciones hipotecarias	0	0030	0	0090	0	0150
Certificados de transmisión hipotecaria	0	0031	0	0091	0	0151
Préstamos hipotecarios	0	0032	0	0092	0	0152
Cédulas hipotecarias	0	0033	0	0093	0	0153
Préstamos a promotores	0	0034	0	0094	0	0154
Préstamos a PYMES	0	0036	0	0096	0	0156
Préstamos a empresas	0	0037	0	0097	0	0157
Préstamos Corporativos	0	0038	0	0098	0	0158
Cédulas territoriales	0	0039	0	0099	0	0159
Bonos de tesorería	0	0040	0	0100	0	0160
Deuda subordinada	0	0041	0	0101	0	0161
Créditos AAPP	0	0042	0	0102	0	0162
Préstamos consumo	0	0043	0	0103	0	0163
Préstamos automoción	0	0044	0	0104	0	0164
Arrendamiento financiero	0	0045	0	0105	0	0165
Cuentas a cobrar	0	0046	0	0106	0	0166
Derechos de crédito futuros	0	0047	0	0107	0	0167
Bonos de titulización	0	0048	0	0108	0	0168
Ciudadanos	11	0049	12	0109	14	0169
Total	11	0050	12	0110	14	0170
		292.456.000,00		309.814.000,00		344.131.000,00
		0080		0136		0140



CLASE 8.ª



OK6821714

S051 CUADRO B

Movimiento de la cartera de activos titulizados / Tasa de amortización anticipada

Amortización ordinaria desde el cierre anual anterior

Amortización anticipada desde el cierre anual anterior

Total importe amortizado acumulado desde el origen del Fondo

Importe pendiente de amortización de los nuevos activos

incorporados en el período (1)


Importe pendiente cierre del período (2)

Tasa amortización anticipada efectiva del período

	Situación actual	situación cierre anual anterior
0200	-17.358.000,00	0210 -34.317.000,00
0201	0,00	0211 0,00
0202	0,00	0212 0,00
0203	0,00	0213 0,00
0204	292.456.000,00	0214 309.814.000,00
0205	0,00	0215 0,00



CLASE 8.ª



OK6821715

S851 CUADRO C
Total Impagados


	nº de activos	Importe de impagados			Duda Total	Principial pendiente no	Duda Total	% deudor/ tasación
		principal	intereses ordinarios	Total				
Hasta 1 mes	0770	0,00	0720	6,00	0720	0,00	0720	0,00
De 1 a 2 meses	0771	0,00	0721	0,00	0721	0,00	0721	0,00
De 2 a 3 meses	0772	0,00	0722	0,00	0722	0,00	0722	0,00
De 3 a 6 meses	0773	0,00	0723	0,00	0723	0,00	0723	0,00
De 6 a 12 meses	0774	0,00	0724	0,00	0724	0,00	0724	0,00
De 12 a 18 meses	0775	0,00	0725	0,00	0725	0,00	0725	0,00
De 18 meses a 2 años	0776	0,00	0726	0,00	0726	0,00	0726	0,00
De 2 a 3 años	0777	0,00	0727	0,00	0727	0,00	0727	0,00
Más de 3 años	0778	0,00	0728	0,00	0728	0,00	0728	0,00
Total	0779	0,00	0729	0,00	0729	0,00	0729	0,00

Impagados con garantía real

	nº de activos	Importe de impagados			Duda Total	Principial pendiente no	Duda Total	% deudor/ tasación
		principal	intereses ordinarios	Total				
Hasta 1 mes	0770	0,00	0760	0,00	0760	0,00	0760	0,00
De 1 a 2 meses	0771	0,00	0761	0,00	0761	0,00	0761	0,00
De 2 a 3 meses	0772	0,00	0762	0,00	0762	0,00	0762	0,00
De 3 a 6 meses	0773	0,00	0763	0,00	0763	0,00	0763	0,00
De 6 a 12 meses	0774	0,00	0764	0,00	0764	0,00	0764	0,00
De 12 a 18 meses	0775	0,00	0765	0,00	0765	0,00	0765	0,00
De 18 meses a 2 años	0776	0,00	0766	0,00	0766	0,00	0766	0,00
De 2 a 3 años	0777	0,00	0767	0,00	0767	0,00	0767	0,00
Más de 3 años	0778	0,00	0768	0,00	0768	0,00	0768	0,00
Total	0779	0,00	0769	0,00	0769	0,00	0769	0,00



CLASE 03.01



OK6821717


S051 CUADRO E
Vida residual de los activos cedidos al fondo

	Situación actual		Situación eletra. anual anterior		Situación inicial	
	nº de activos vivos	importe pendiente	nº de activos vivos	importe pendiente	nº de activos vivos	importe pendiente
Inferior a 1 año	1300	57.840.000,00	1320	17.358.000,00	0	0,00
Entre 1 y 2 años	1301	65.924.000,00	1321	57.840.000,00	2	34.317.000,00
Entre 2 y 3 años	1302	62.850.000,00	1322	55.924.000,00	1	17.358.000,00
Entre 3 y 5 años	1303	46.938.000,00	1323	109.787.000,00	3	113.764.000,00
Entre 5 y 10 años	1304	68.904.000,00	1324	68.904.000,00	6	145.951.000,00
Superior a 10 años	1305	0,00	1325	0,00	2	32.741.000,00
Total	1306	292.456.000,00	1326	309.813.000,00	14	344.131.000,00
Vida residual media ponderada (años)	3,10		3,90		6	

Situación actual		Situación eletra. anual anterior		Situación inicial	
Años	Antigüedad media ponderada	Años	Antigüedad media ponderada	Años	Antigüedad media ponderada
7,41	0,632	6,41	0,634	4	



CLASE 8.ª




OK6821718

5052 CUADRO A
Serie

denominación serie	Situación actual			Situación clase anual anterior			Situación inicial		
	Nº pasivos emitidos	valor medio de los pasivos	importe pendiente	Nº pasivos emitidos	valor medio de los pasivos	importe pendiente	Nº pasivos emitidos	valor medio de los pasivos	importe pendiente
A	100011	85.000,00	292.456.000,00	100051	89.000,00	309.814.000,00	100081	100.000,00	344.100.000,00
B	100011	85.000,00	5.729.000,00	100051	89.000,00	6.123.000,00	100081	100.000,00	6.900.000,00
C	100011	85.000,00	800.000,00	100051	89.000,00	900.000,00	100081	100.000,00	900.000,00
Total	100081	3.519	299.085.000,00	100081	3.519	316.837.000,00	100081	3.519	351.000.000,00



CLASE 02




OK6821719

S052 CUADRO B

denominación serie	Código de autorización	Indice de referencia	Margen	tipo aplicable	base de cálculo de días acumulados	días acumulados	Intereses Acumulados	Principales no vencidos	Principales impagados	Intereses pendientes	Tarifa pendiente
ES05270008	0	EUR 9M	0,17	0,00	0,00	0,00	0,00	0,00	0,00	0,00	0,00
ES05270104	0	EUR 9M	0,00	1,00	0,00	0,00	0,00	0,00	0,00	0,00	0,00
ES05270102	0	EUR 9M	2,35	3,20	0,00	0,00	0,00	0,00	0,00	0,00	0,00
Total											



CLASE 8.ª




OK6821720

S082 CUADRO C

Serie	denominación serie	Fecha fin	Amortización por pagar		Shedón actual		Intereses		Amortización por pagar		Shedón cetero anual		Intereses	
			pagos del periodo	Pagos acumulados	pagos del periodo	Pagos acumulados	pagos del periodo	Pagos acumulados	pagos del periodo	Pagos acumulados	pagos del periodo	Pagos acumulados		
A	ES0479706	24/01/2022	17.580.000,00	51.644.000,00	17.580.000,00	2.783.000,00	2.783.000,00	34.226.000,00	34.226.000,00	8.766.000,00	8.766.000,00	28.283.000,00	28.283.000,00	
B	ES04797014	24/01/2022	393.000,00	1.171.000,00	393.000,00	63.000,00	63.000,00	777.000,00	777.000,00	0,00	0,00	43.000,00	43.000,00	
C	ES04797022	24/01/2022	0,00	0,00	0,00	0,00	0,00	0,00	0,00	0,00	0,00	0,00	0,00	
Total			17.973.000,00	52.815.000,00	17.973.000,00	2.846.000,00	2.846.000,00	35.003.000,00	35.003.000,00	8.766.000,00	8.766.000,00	30.065.000,00	30.065.000,00	



CLASE 2ª




OK6821721

S052 CUADRO D

Serie	denominación serie	Calificación				
		Fecha último cambio de calificación crediticia	Agencia de calificación	Situación actual	Situación cierre anual anterior	Situación inicial
A	ES0347787006	21/10/2010	MDY	Baa2	A3	Aaa
B	ES0347787014	21/10/2010	MDY	B1	Baa2	Baa2
C	ES0347787022	21/10/2010	MDY	B3	B2	Baa2



CLASE 02



OK6821722

S.05.3 (INFORMACIÓN SOBRE LAS MEJORAS CREDITICIAS)

1. Importe del Fondo de Reserva u otras mejoras equivalentes
2. Porcentaje que representa el Fondo de Reserva, u otras mejoras equivalentes, sobre el total de activos titulizados
3. Exceso de spread (%)
4. Permuta financiera de intereses (S/N)
5. Permuta financiera de tipos de cambio (S/N)
6. Otras permutas financieras (S/N)
7. Importe disponible de la línea/s de liquidez
8. Subordinación de series (S/N)
9. Porcentaje del importe pendiente de las series no subordinadas sobre el importe pendiente del total de bonos
10. Importe de los pasivos emitidos garantizados por avales
11. Porcentaje que representa el aval sobre el total de los pasivos emitidos
12. Importe máximo de riesgo cubierto por derivados de crédito u otras garantías financieras adquiridas
13. Otros (S/N)

	Situación Actual	Situación cierre anual
0010	6629000.00	7023000.00
0020	2.27	2.27
0040	0.28	1.73
0050	S	1.00
0070		0.00
0080		0.00
0090	0.00	0.00
0110	S	1.00
0120	97.78	97.78
0150	0.00	0.00
0160	0.00	0.00
0170	0.00	0.00
0180		0.00


NIF	Denominación
0200	-
0210	-
0220	A-39000013 BANCO SANTANDER, S.A.
0230	-
0240	-
0250	A-39000013 BANCO SANTANDER, S.A.
0260	-

Información sobre contrapartes de las mejoras crediticias

- Contraparte del Fondo de reserva u otras mejoras equivalentes (5)
- Permutas financieras de tipos de interés
- Permutas financieras de tipos de cambio
- Otras permutas financieras
- Contraparte de la Línea de Liquidez
- Entidad avalista
- Contraparte del derivado de crédito



CLASE 8ª



OK6821723

S.054 Circulancias específicas establecidas contractualmente en el fondo

	Meses Impago		Días impago	Importe impagos acumulados		Ratio		ref. folio
	Situación actual	Periodo anterior		Situación actual	Periodo anterior	Situación actual	Periodo anterior	
1. Activos Impagos por impagos con antigüedad igual o superior a 6 meses	0,00	0,00	3	0,00	0,00	0,00	0,00	100,00
2. Activos Impagos por otros razones	0,00	0,00	0,00	0,00	0,00	0,00	0,00	100,00
Total Impagos	0,00	0,00	0,00	0,00	0,00	0,00	0,00	100,00
3. Activos Fallidos por impagos con antigüedad igual o superior a 12 meses	0,00	0,00	12	0,00	0,00	0,00	0,00	100,00
4. Activos Fallidos por otros razones	0,00	0,00	0,00	0,00	0,00	0,00	0,00	100,00
Total Fallidos	0,00	0,00	0,00	0,00	0,00	0,00	0,00	100,00


	Otros Ratios relevantes		Situación actual	Ratio		ref. folio
	Periodo anterior	Ultima fecha de pago		Periodo anterior	Ultima fecha de pago	
Donación del Fondo de Reserva	0,00	0,00	0,00	0,00	0,00	0,00
-	0,00	0,00	0,00	0,00	0,00	0,00
-	0,00	0,00	0,00	0,00	0,00	0,00
-	0,00	0,00	0,00	0,00	0,00	0,00
Total	0,00	0,00	0,00	0,00	0,00	0,00

	Indice	% Actual		ref. folio
		Periodo anterior	Ultima fecha pago	
Triggers	100,00	100,00	100,00	0,00
Amortización securitizada: series	0,00	0,00	0,00	0,00
Diferimiento/contingencia: intereses: series	0,00	0,00	0,00	0,00
No reducción del Fondo de Reserva	0,00	0,00	0,00	0,00
OTROS TRIGGERS	0,00	0,00	0,00	0,00

Tabla S.05.2_2 (código B siempre [9999]), tipo de impagos reflejados en la última fecha de determinación.



CLASE 8.^a




OK6821724

S.06
Denominación del Fondo: PRÉSTAMOS FONDOS CÉDULAS, FONDO DE TITULIZACIÓN DE ACTIVOS
Denominación del compartimento:
Denominación de la gestora: INTERMONEY TITULIZACIÓN, S.G.F.T, S.A.
Estados agregados: No
Periodo: 2º Semestre
Ejercicio: 2010
NOTAS EXPLICATIVAS
INFORME DE AUDITOR
No hay informe de auditor



CLASE 09.ª



OK6821725

S051


Entidades cedentes de los activos titulizados:

Entidades

BANCO SANTANDER, S.A.



CLASE 03.ª




OK6821726

S051 CUADRO A
Información relativa a los activos cedidos al fondo

	Situación actual		Situación cierre anual anterior		Situación Inicial		
	nº de activos vivos	importe pendiente	nº de activos vivos	importe pendiente	nº de activos vivos	importe pendiente	
Participaciones hipotecarias	0001	0,00	0,00	0,00	0	0,150	
Certificados de transmisión hipotecaria	0002	0,00	0,00	0,00	0	0,151	
Préstamos hipotecarios	0003	0,00	0,00	0,00	0	0,152	
Cédulas hipotecarias	0004	0,00	0,00	0,00	0	0,153	
Préstamos a promotores	0005	0,00	0,00	0,00	0	0,154	
Préstamos a PYMES	0007	0,00	0,00	0,00	0	0,156	
Préstamos a empresas	0008	0,00	0,00	0,00	0	0,157	
Préstamos Corporativos	0009	0,00	0,00	0,00	0	0,158	
Cédulas territoriales	0010	0,00	0,00	0,00	0	0,158	
Bonos de tesorería	0011	0,00	0,00	0,00	0	0,160	
Deuda subordinada	0012	0,00	0,00	0,00	0	0,161	
Créditos AAAPP	0013	0,00	0,00	0,00	0	0,162	
Préstamos consumo	0014	0,00	0,00	0,00	0	0,163	
Préstamos automoción	0015	0,00	0,00	0,00	0	0,164	
Arrendamiento financiero	0016	0,00	0,00	0,00	0	0,165	
Cuentas a cobrar	0017	0,00	0,00	0,00	0	0,166	
Derechos de crédito futuros	0018	0,00	0,00	0,00	0	0,167	
Bonos de titulización	0019	0,00	0,00	0,00	0	0,168	
Otros	0020	12	306.814,000,00	9	0,109	14	0,169
Total	0021	12	306.814,000,00	0	0,110	14	0,170
							344.131,000,00
							344.131,000,00



CLASE 8.ª




OK6821727

	Situación actual	situación cierre anual anterior
S051 CUADRO B		
Movimiento de la cartera de activos titulizados / Tasa de amortización anticipada		
Amortización ordinaria desde el cierre anual anterior	0200 34.317.000,00	0210 0,00
Amortización anticipada desde el cierre anual anterior	0201 0,00	0211 0,00
Total importe amortizado acumulado desde el origen del Fondo	0202 0,00	0212 0,00
Importe pendiente de amortización de los nuevos activos incorporados en el período (1)	0203 0,00	0213 0,00
Importe pendiente cierre del período (2)	0204 309.814.000,00	0214 0,00
Tasa amortización anticipada efectiva del período	0205 0,00	0215 0,00



CLASE 08.ª



OK6821728

S061 CUADRO C
Total Impagados


Hasta 1 mes	nº de activos	importe de impagados		Total	Principial pendiente no	Deuda Total	Valor garantía	% deuda/v.tasación
		principal	intereses ordinarios					
De 1 a 2 meses	0700	0,00	0720	0,00	0730	0,00	0820	0,00
De 2 a 3 meses	0701	0,00	0721	0,00	0731	0,00	0821	0,00
De 3 a 6 meses	0702	0,00	0722	0,00	0732	0,00	0822	0,00
De 6 a 12 meses	0703	0,00	0723	0,00	0733	0,00	0823	0,00
De 12 a 18 meses	0704	0,00	0724	0,00	0734	0,00	0824	0,00
De 18 meses a 2 años	0705	0,00	0725	0,00	0735	0,00	0825	0,00
De 2 a 3 años	0706	0,00	0726	0,00	0736	0,00	0826	0,00
Más de 3 años	0707	0,00	0727	0,00	0737	0,00	0827	0,00
Total	0708	0,00	0728	0,00	0738	0,00	0828	0,00

Impagados con garantía real

Hasta 1 mes	nº de activos	importe de impagados		Total	Principial pendiente no	Deuda Total	Valor garantía	% deuda/v.tasación
		principal	intereses ordinarios					
De 1 a 2 meses	0770	0,00	0790	0,00	0800	0,00	0830	0,00
De 2 a 3 meses	0771	0,00	0791	0,00	0801	0,00	0831	0,00
De 3 a 6 meses	0772	0,00	0792	0,00	0802	0,00	0832	0,00
De 6 a 12 meses	0773	0,00	0793	0,00	0803	0,00	0833	0,00
De 12 a 18 meses	0774	0,00	0794	0,00	0804	0,00	0834	0,00
De 18 meses a 2 años	0775	0,00	0795	0,00	0805	0,00	0835	0,00
De 2 a 3 años	0776	0,00	0796	0,00	0806	0,00	0836	0,00
Más de 3 años	0777	0,00	0797	0,00	0807	0,00	0837	0,00
Total	0778	0,00	0798	0,00	0808	0,00	0838	0,00



CLASFI S.A.



OK6821730


S051 CUADRO E.
Vida residual de los activos cedidos al fondo

	Situación actual		Situación cierre anual anterior		Situación Inicial	
	nº de activos vivos	importe pendiente	nº de activos vivos	importe pendiente	nº de activos vivos	importe pendiente
inferior a 1 año	1300	17.366.000,00	1320	1330	0	0,00
Entre 1 y 2 años	1301	57.840.000,00	1321	1331	2	34.317.000,00
Entre 2 y 3 años	1302	55.924.000,00	1322	1332	1	17.358.000,00
Entre 3 y 5 años	1303	109.787.000,00	1323	1333	3	113.764.000,00
Entre 5 y 10 años	1304	88.904.000,00	1324	1334	6	145.951.000,00
Superior a 10 años	1305	0,00	1325	1335	2	32.741.000,00
Total	1306	309.813.000,00	1326	1336	14	344.131.000,00
Vida residual media ponderada (años)	1307	4	1327	0,00	6	1847

	Situación actual		Situación cierre anual anterior		Situación Inicial	
	Años	0,00 <th>Años</th> <th>0,00 <th>Años</th> <th>4 </th></th>	Años	0,00 <th>Años</th> <th>4 </th>	Años	4
Antigüedad	0,00	0,00	0,00	0,00	0,00	0,00
Antigüedad media ponderada	0,00	0,00	0,00	0,00	0,00	0,00



CLASE 02




OK6821731

S052 CUADRO A

denominación serie	Situación actual		Situación como antes de aplicar		Situación inicial		Situación final	
	Nº pasajes	importe pendiente	Nº pasajes	importe pendiente	Nº pasajes	importe pendiente	Nº pasajes	importe pendiente
	3.441	394.100,00	3.441	394.100,00	3.441	394.100,00	3.441	394.100,00
A	3.441	394.100,00	3.441	394.100,00	3.441	394.100,00	3.441	394.100,00
B	3.441	394.100,00	3.441	394.100,00	3.441	394.100,00	3.441	394.100,00
C	3.441	394.100,00	3.441	394.100,00	3.441	394.100,00	3.441	394.100,00
D	3.441	394.100,00	3.441	394.100,00	3.441	394.100,00	3.441	394.100,00
E	3.441	394.100,00	3.441	394.100,00	3.441	394.100,00	3.441	394.100,00
F	3.441	394.100,00	3.441	394.100,00	3.441	394.100,00	3.441	394.100,00
G	3.441	394.100,00	3.441	394.100,00	3.441	394.100,00	3.441	394.100,00
H	3.441	394.100,00	3.441	394.100,00	3.441	394.100,00	3.441	394.100,00
I	3.441	394.100,00	3.441	394.100,00	3.441	394.100,00	3.441	394.100,00
J	3.441	394.100,00	3.441	394.100,00	3.441	394.100,00	3.441	394.100,00
K	3.441	394.100,00	3.441	394.100,00	3.441	394.100,00	3.441	394.100,00
L	3.441	394.100,00	3.441	394.100,00	3.441	394.100,00	3.441	394.100,00
M	3.441	394.100,00	3.441	394.100,00	3.441	394.100,00	3.441	394.100,00
N	3.441	394.100,00	3.441	394.100,00	3.441	394.100,00	3.441	394.100,00
O	3.441	394.100,00	3.441	394.100,00	3.441	394.100,00	3.441	394.100,00
P	3.441	394.100,00	3.441	394.100,00	3.441	394.100,00	3.441	394.100,00
Q	3.441	394.100,00	3.441	394.100,00	3.441	394.100,00	3.441	394.100,00
R	3.441	394.100,00	3.441	394.100,00	3.441	394.100,00	3.441	394.100,00
S	3.441	394.100,00	3.441	394.100,00	3.441	394.100,00	3.441	394.100,00
T	3.441	394.100,00	3.441	394.100,00	3.441	394.100,00	3.441	394.100,00
U	3.441	394.100,00	3.441	394.100,00	3.441	394.100,00	3.441	394.100,00
V	3.441	394.100,00	3.441	394.100,00	3.441	394.100,00	3.441	394.100,00
W	3.441	394.100,00	3.441	394.100,00	3.441	394.100,00	3.441	394.100,00
X	3.441	394.100,00	3.441	394.100,00	3.441	394.100,00	3.441	394.100,00
Y	3.441	394.100,00	3.441	394.100,00	3.441	394.100,00	3.441	394.100,00
Z	3.441	394.100,00	3.441	394.100,00	3.441	394.100,00	3.441	394.100,00
Total	3.441	394.100,00	3.441	394.100,00	3.441	394.100,00	3.441	394.100,00



CLASE 02




OK6821732

S052 CUADRO B

denominación serie	Grado de subdimensión	Índice de inversión	Margen	Tipo aplicado	base de cálculo de intereses	días acumulados	Intereses Acumulados	Principal no vencido	Principales Impagados	Intereses Impagados	Total pendiente
A	ES04770006	IS	0,17	8800	390	66	571.000,00	390.874.000,00	0,00	0,00	390.874.000,00
B	ES04770014	S	0,80	385	385	17.000,00	6.123.000,00	6.123.000,00	0,00	0,00	6.123.000,00
C	ES04770022	S	2,25	385	385	5.000,00	900.000,00	900.000,00	0,00	0,00	900.000,00
Total						66	543.000,00	316.927.000,00	0,00	0,00	316.927.000,00



CLASE 8.ª




OK6821733

5092 CUADRO C

Serie	Acreditación principal		Subscripción inicial		Amortización principal		Subscripción final	
	Importe del valor nominal	Importe del valor nominal	Importe del valor nominal	Importe del valor nominal	Importe del valor nominal	Importe del valor nominal	Importe del valor nominal	Importe del valor nominal
A	10.000,00	10.000,00	10.000,00	10.000,00	0,00	0,00	10.000,00	10.000,00
B	10.000,00	10.000,00	10.000,00	10.000,00	0,00	0,00	10.000,00	10.000,00
C	10.000,00	10.000,00	10.000,00	10.000,00	0,00	0,00	10.000,00	10.000,00
Total	30.000,00	30.000,00	30.000,00	30.000,00	0,00	0,00	30.000,00	30.000,00



CLASE 8.^a



OK6821734


S052 CUADRO D

Calificación

Serie	denominación serie	Fecha último cambio de calificación	Agencia de calificación	Calificación		
				Situación actual	Situación cierre anual anterior	Situación inicial
A	ES0347787006	01/12/2009	MDY	A3	3350	3370
B	ES0347787014	01/12/2009	MDY	Ba2	3350	Baa2
C	ES0347787022	01/12/2009	MDY	B2	3350	Ba2



CLASE B.º



OK6821735

S.05.3 (INFORMACIÓN SOBRE LAS MEJORAS CREDITICIAS)

1. Importe del Fondo de Reserva u otras mejoras equivalentes
2. Porcentaje que representa el Fondo de Reserva, u otras mejoras equivalentes, sobre el total de activos titulizados
3. Exceso de spread (%)
4. Permuta financiera de intereses (S/N)
5. Permuta financiera de tipos de cambio (S/N)
6. Otras permutas financieras (S/N)
7. Importe disponible de la línea/s de liquidez
8. Subordinación de series (S/N)
9. Porcentaje del importe pendiente de las series no subordinadas sobre el importe pendiente del total de bonos
10. Importe de los pasivos emitidos garantizados por avales
11. Porcentajes que representa el aval sobre el total de los pasivos emitidos
12. Importe máximo de riesgo cubierto por derivados de crédito u otras garantías financieras adquiridas
13. Otros (S/N)

Situación Actual	Situación cierre anual
7023000.00	0.00
2.22	0.00
1.73	0.00
True	-
False	-
False	-
0.00	0.00
True	-
97.78	0.00
0.00	0.00
0.00	0.00
0.00	0.00
False	-

NIF	Denominación
A-39000013	BANCO SANTANDER, S.A.
-	-
-	-
A-39000013	BANCO SANTANDER, S.A.
-	-
-	-


0010	1040
0020	1050
0040	1070
0060	1080
0070	1090
0080	1110
0090	1120
0110	1150
0120	1160
0150	1170
0160	1180
0170	
0180	
0210	
0220	
0230	
0240	
0250	
0260	

Información sobre contrapartes de las mejoras crediticias

- Permutas financieras de tipos de interés
- Permutas financieras de tipos de cambio
- Otras permutas financieras
- Contraparte de la Línea de Liquidez
- Entidad avatista
- Contraparte del derivado de crédito



CLASE B.º




OK6821737

S.06
Denominación del Fondo: IM PRÉSTAMOS FONDOS CÉDULAS, FONDO DE TITULIZACIÓN DE ACTIVOS
Denominación del compartimento:
Denominación de la gestora: INTERMONEY TITULIZACIÓN, S.G.F.T, S.A.
Estados agregados: No
Periodo: 2º Semestre
Ejercicio: 2009
NOTAS EXPLICATIVAS
INFORME DE AUDITOR
No hay informe de auditor



CLASE 8.^a




OK6821738

FORMULACIÓN



CLASE 8.ª



OK6821739

MIEMBROS DEL CONSEJO DE ADMINISTRACIÓN DE LA SOCIEDAD
GESTORA

D. José Antonio Trujillo del Valle

D^a. Beatriz Senís Gilmartín

D^a. Carmen Barrenechea Fernández

D. Rafael Bunzl Csonka

D. Iñigo Trincado Boville

Diligencia que levanta el Secretario, D^a. Beatriz Senís Gilmartín, para hacer constar que tras la aprobación de las cuentas anuales y el informe de gestión de IM PRÉSTAMOS FONDOS CÉDULAS, FONDO DE TITULIZACIÓN DE ACTIVOS, correspondientes al ejercicio cerrado al 31 de diciembre de 2010, por los miembros del Consejo de Administración de Intermoney Titulización, S.G.F.T., S.A. en su reunión del 18 de marzo de 2011, sus miembros han procedido a suscribir el presente Documento que se compone de 89 hojas de papel timbrado encuadradas y numeradas correlativamente del OK6821651 al OK6821739, ambos inclusive, estampando su firma los miembros reunidos, cuyos nombres y apellidos constan en esta última hoja del presente, de lo que doy fe.

Madrid, 18 de marzo de 2011

D^a. Beatriz Senís Gilmartín
Secretario del Consejo