

MBS Bancaja 5 Fondo de Titulización de Activos – Fondo en liquidación

Cuentas Anuales e Informe de Gestión
correspondientes al ejercicio 2010, junto
con el Informe de Auditoría

INFORME DE AUDITORÍA DE CUENTAS ANUALES

Al Consejo de Administración de Europea de Titulización, S.A., Sociedad Gestora de Fondos de Titulización (en adelante, Sociedad Gestora):

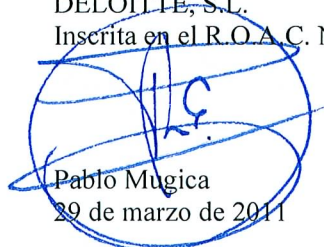
Hemos auditado las cuentas anuales de MBS Bancaja 5 Fondo de Titulización de Activos – Fondo en liquidación (en adelante, el Fondo), que comprenden el balance al 31 de diciembre de 2010, la cuenta de pérdidas y ganancias, el estado de flujos de efectivo, el estado de ingresos y gastos reconocidos y la memoria correspondientes al ejercicio anual terminado en dicha fecha. Los administradores de su Sociedad Gestora son responsables de la formulación de las cuentas anuales del Fondo, de acuerdo con el marco normativo de información financiera aplicable al mismo (que se identifica en la Nota 2 de la memoria adjunta) y, en particular, con los principios y criterios contables contenidos en el mismo. Nuestra responsabilidad es expresar una opinión sobre las citadas cuentas anuales en su conjunto, basada en el trabajo realizado de acuerdo con la normativa reguladora de la actividad de auditoría de cuentas vigente en España, que requiere el examen, mediante la realización de pruebas selectivas, de la evidencia justificativa de las cuentas anuales y la evaluación de si su presentación, los principios y criterios contables utilizados y las estimaciones realizadas, están de acuerdo con el marco normativo de información financiera que resulta de aplicación.

En nuestra opinión, las cuentas anuales del ejercicio 2010 adjuntas expresan, en todos los aspectos significativos, la imagen fiel del patrimonio y de la situación financiera del Fondo al 31 de diciembre de 2010, así como de los resultados de sus operaciones y de sus flujos de efectivo correspondientes al ejercicio anual terminado en dicha fecha, de conformidad con el marco normativo de información financiera que resulta de aplicación y, en particular, con los principios y criterios contables contenidos en el mismo.

Sin que afecte a nuestra opinión de auditoría, llamamos la atención respecto de lo señalado en la Nota 1 de la memoria adjunta, en la que se menciona que, el Consejo de Administración de la Sociedad Gestora del Fondo acordó, el 13 de octubre de 2010, proceder a la liquidación anticipada del Fondo el 21 de octubre de 2010. Esta liquidación anticipada se realizó conforme al supuesto de liquidación anticipada previsto en el apartado (iv) de la Estipulación 3.1.1 de la Escritura de Constitución del Fondo, en el supuesto de que la Sociedad Gestora contara con el consentimiento y la aceptación expresa de todos los tenedores de los Bonos y de todas las contrapartes de los contratos en vigor con el Fondo, tanto en relación al pago de cantidades que dicha Liquidación Anticipada implique como en relación al procedimiento en que vaya a llevar a cabo. Como consecuencia de lo anterior, la entidad cedente compró la totalidad de los derechos de crédito y amortizándose los bonos emitidos y los préstamos subordinados. Asimismo, se canceló la posición de la permuta financiera, liquidándose la diferencia.

El informe de gestión adjunto del ejercicio 2010 contiene las explicaciones que los administradores de la Sociedad Gestora consideran oportunas sobre la situación del Fondo, la evolución de sus negocios y sobre otros asuntos y no forma parte integrante de las cuentas anuales. Hemos verificado que la información contable que contiene el citado informe de gestión concuerda con la de las cuentas anuales del ejercicio 2010. Nuestro trabajo como auditores se limita a la verificación del informe de gestión con el alcance mencionado en este mismo párrafo y no incluye la revisión de información distinta de la obtenida a partir de los registros contables del Fondo.

DELOITTE, S.L.
Inscrita en el R.O.A.C. N° S0692


Pablo Mugica
29 de marzo de 2011

INSTITUTO DE
CENSORES JURADOS
DE CUENTAS DE ESPAÑA

Miembro ejerciente:
DELOITTE, S.L.

Año 2011 N° 01/11/12036
COPIA GRATUITA

MBS BANCAJA 5 FONDO DE TITULIZACIÓN DE ACTIVOS - FONDO EN LIQUIDACIÓN

BALANCES AL 31 DE DICIEMBRE DE 2010 Y 2009 (NOTAS 1, 2 y 3)

(Miles de Euros)

ACTIVO	Nota	2010	2009 (*)	PASIVO	Nota	2010	2009 (*)
ACTIVO NO CORRIENTE		-	1.466.931	PASIVO NO CORRIENTE		-	-
Activos financieros a largo plazo		-	1.466.931	Provisiones a largo plazo		-	-
Valores representativos de deuda		-	-	Pasivos financieros a largo plazo		-	1.504.350
Derechos de crédito	4	-	1.466.931	Obligaciones y otros valores negociables	7	-	1.476.125
Participaciones hipotecarias		-	-	Series no subordinadas		-	1.406.725
Certificados de transmisión hipotecaria		-	1.429.329	Series Subordinadas		-	69.400
Préstamos hipotecarios		-	-	Correcciones de valor por repercusión de pérdidas		-	-
Cédulas hipotecarias		-	-	Intereses y gastos devengados no vencidos		-	-
Préstamos a promotores		-	-	Ajustes por operaciones de cobertura		-	-
Préstamos a PYMES		-	-	Deudas con entidades de crédito	8	-	28.225
Préstamos a empresas		-	-	Préstamo subordinado		-	28.225
Cédulas territoriales		-	-	Crédito línea de liquidez		-	-
Créditos AAPP		-	-	Otras deudas con entidades de crédito		-	-
Préstamo Consumo		-	-	Correcciones de valor por repercusión de pérdidas		-	-
Préstamo automoción		-	-	Intereses y gastos devengados no vencidos		-	-
Arrendamiento financiero		-	-	Ajustes por operaciones de cobertura		-	-
Cuentas a cobrar		-	-	Derivados		-	-
Bonos de titulación		-	-	Derivados de cobertura		-	-
Activos dudosos		-	37.843	Otros pasivos financieros		-	-
Correcciones de valor por deterioro de activos		-	(241)	Correcciones de valor por repercusión de pérdidas		-	-
Intereses y gastos devengados no vencidos		-	-	Otros		-	-
Ajustes por operaciones de cobertura		-	-	Pasivos por impuesto diferido		-	-
Derivados		-	-			-	-
Derivados de cobertura		-	-			-	-
Otros activos financieros		-	-	PASIVO CORRIENTE		8	83.068
		-	-	Pasivos vinculados con activos no corrientes mantenidos para la venta		-	-
Garantías financieras		-	-	Provisiones a corto plazo		-	-
Otros		-	-	Pasivos financieros a corto plazo		8	82.429
Activos por impuesto diferido		-	-	Acreedores y otras cuentas a pagar	10	8	1
Otros activos no corrientes		-	-	Obligaciones y otros valores negociables	7	-	69.724
		-	-	Series no subordinadas		-	67.909
		-	-	Series subordinadas		-	-
ACTIVO CORRIENTE		8	111.694	Correcciones de valor por repercusión de pérdidas		-	-
Activos no corrientes mantenidos para la venta		-	-	Intereses y gastos devengados no vencidos		-	1.833
Activos financieros a corto plazo		-	67.043	Ajustes por operaciones de cobertura		-	-
Deudores y otras cuentas a cobrar	5	-	1.119	Deudas con entidades de crédito	8	-	1.373
Derechos de crédito	4	-	65.924	Préstamo subordinado		-	1.300
Participaciones hipotecarias		-	-	Crédito línea de liquidez		-	-
Certificados de transmisión hipotecaria		-	61.838	Otras deudas con entidades de crédito		-	-
Préstamos hipotecarios		-	-	Correcciones de valor por repercusión de pérdidas		-	-
Cédulas hipotecarias		-	-	Intereses y gastos devengados no vencidos		-	73
Préstamos a promotores		-	-	Ajustes por operaciones de cobertura		-	-
Préstamos a PYMES		-	-	Derivados	15	-	11.313
Préstamos a empresas		-	-	Derivados de cobertura		-	11.313
Cédulas territoriales		-	-	Otros pasivos financieros		-	-
Créditos AAPP		-	-	Importe bruto		-	-
Préstamo Consumo		-	-	Correcciones de valor por repercusión de pérdidas		-	-
Préstamo automoción		-	-	Ajustes por periodificaciones	9	-	639
Arrendamiento financiero		-	-	Comisiones		-	633
Cuentas a cobrar		-	-	Comisión sociedad gestora		-	16
Bonos de titulación		-	-	Comisión administrador		-	19
Activos dudosos		-	1.461	Comisión agente financiero/pagos		-	-
Correcciones de valor por deterioro de activos		-	(9)	Comisión variable - resultados realizados		-	598
Intereses y gastos devengados no vencidos		-	2.638	Otras comisiones del cedente		-	-
Ajustes por operaciones de cobertura		-	-	Correcciones de valor por repercusión de pérdidas		-	-
Derivados		-	-	Otras comisiones		-	-
Derivados de cobertura		-	-	Otros		-	6
Otros activos financieros		-	-			-	-
Garantías financieras		-	-	AJUSTES REPERCUTIDOS EN BALANCE DE INGRESOS Y GASTOS RECONOCIDOS	12	-	(8.793)
Otros		-	-	Coberturas de flujos de efectivo	15	-	(8.498)
Efectivo y otros activos líquidos equivalentes	6	8	44.651	Gastos de constitución en transición	11	-	(295)
Tesorería		8	44.651			-	-
Otros activos líquidos equivalentes		-	-			-	-
TOTAL ACTIVO		8	1.578.625	TOTAL PASIVO		8	1.578.625

(*) Se presenta, única y exclusivamente, a efectos comparativos.

Las Notas 1 a 16, y los Anexos I a VI, descritos en la Memoria adjunta forman parte integrante del balance al 31 de diciembre de 2010.

MBS BANCAJA 5 FONDO DE TITULIZACIÓN DE ACTIVOS - FONDO EN LIQUIDACIÓN

**CUENTAS DE PÉRDIDAS Y GANANCIAS CORRESPONDIENTES A LOS EJERCICIOS
ANUALES TERMINADOS EL 31 DE DICIEMBRE DE 2010 Y 2009 (NOTAS 1, 2 y 3)**

(Miles de Euros)

	Nota	Ejercicio 2010	Ejercicio 2009 (*)
Intereses y rendimientos asimilados		27.978	72.631
Valores representativos de deuda		-	-
Derechos de crédito	4	27.688	71.412
Otros activos financieros	6	290	1.219
Intereses y cargas asimilados		(21.662)	(68.434)
Obligaciones y otros valores negociables	7	(13.448)	(34.632)
Deudas con entidades de crédito	8	(553)	(997)
Otros pasivos financieros	14	(7.661)	(32.805)
MARGEN DE INTERESES		6.316	4.197
Resultado de operaciones financieras (neto)		-	-
Ajustes de valoración en carteras a valor razonable con cambios en pérdidas y ganancias		-	-
Activos financieros disponibles para la venta		-	-
Otros		-	-
Diferencias de cambio (neto)		-	-
Otros ingresos de explotación		-	-
Otros gastos de explotación		(6.566)	(3.947)
Servicios exteriores	12	(18)	(12)
Servicios de profesionales independientes		(16)	(12)
Servicios bancarios y similares		-	-
Publicidad y propaganda		(2)	-
Otros servicios		-	-
Tributos		-	-
Otros gastos de gestión corriente	9	(6.548)	(3.935)
Comisión de Sociedad gestora		(121)	(137)
Comisión administración		(118)	(161)
Comisión del agente financiero/pagos		(156)	(27)
Comisión variable - resultados realizados		(5.858)	(3.521)
Comisión variable - resultados no realizados		-	-
Otras comisiones del cedente		-	-
Otros gastos	11	(295)	(89)
Deterioro de activos financieros (neto)	4	250	(250)
Deterioro neto de valores representativos de deuda		-	-
Deterioro neto de derechos de crédito		250	(250)
Deterioro neto de derivados		-	-
Deterioro neto de otros activos financieros		-	-
Dotaciones a provisiones (neto)		-	-
Ganancias (pérdidas) en la baja de activos no corrientes en venta		-	-
Repercusión de pérdidas (ganancias)		-	-
RESULTADO ANTES DE IMPUESTOS		-	-
Impuesto sobre beneficios		-	-
RESULTADO DEL EJERCICIO		-	-

(*) Se presenta, única y exclusivamente, a efectos comparativos.

Las Notas 1 a 16, y los Anexos I a VI, descritos en la Memoria adjunta forman parte integrante de la cuenta de pérdidas y ganancias del ejercicio 2010.

MBS BANCAJA 5 FONDO DE TITULIZACIÓN DE ACTIVOS - FONDO EN LIQUIDACIÓN

**ESTADOS DE FLUJOS DE EFECTIVO CORRESPONDIENTES A LOS EJERCICIOS ANUALES
TERMINADOS EL 31 DE DICIEMBRE DE 2010 Y 2009 (NOTAS 1, 2 y 3)**

(Miles de Euros)

	Ejercicio 2010	Ejercicio 2009 (*)
FLUJOS DE EFECTIVO PROVENIENTES DE ACTIVIDADES DE EXPLOTACIÓN	(1.703)	1.673
Flujo de caja neto por intereses de las operaciones	5.200	6.072
Intereses cobrados de los activos titulizados	31.294	75.799
Intereses pagados por valores de titulización	(15.281)	(41.850)
Intereses cobrados/pagados netos por operaciones de derivados	(10.476)	(27.972)
Intereses cobrados de inversiones financieras	290	1.219
Intereses pagados de préstamos y créditos en entidades de crédito	(627)	(1.124)
Otros intereses cobrados/pagados (neto)	-	-
Comisiones y gastos por servicios financieros pagados por el Fondo	(6.887)	(4.387)
Comisiones pagadas a la sociedad gestora	(137)	(131)
Comisiones pagadas por administración de activos titulizados	(137)	(163)
Comisiones pagadas al agente financiero	(156)	(27)
Comisiones variables pagadas	(6.457)	(4.066)
Otras comisiones	-	-
Otros flujos de caja provenientes de operaciones del Fondo	(16)	(12)
Recuperaciones de fallidos y otros activos adquiridos	-	-
Pagos de provisiones	-	-
Otros	(16)	(12)
FLUJOS DE EFECTIVO PROCEDENTES DE ACTIVIDADES INVERSIÓN/FINANCIACIÓN	(42.940)	(15.034)
Flujos de caja netos por emisión de valores de titulización	-	-
Cobros por emisión de valores de titulización	-	-
Pagos por emisión de valores de titulización (aseguramiento colocación)	-	-
Flujos de caja por adquisición de activos financieros	-	-
Pagos por adquisición de derechos de crédito	-	-
Pagos por adquisición de otras inversiones financieras	-	-
Flujos de caja netos por amortizaciones	(14.534)	(11.871)
Cobros por amortización de derechos de crédito	1.529.499	211.407
Cobros por amortización de otros activos titulizados	-	-
Pagos por amortización de valores de titulización	(1.544.033)	(223.278)
Otros flujos provenientes de operaciones del Fondo	(28.406)	(3.163)
Cobros por concesiones de préstamos o disposiciones de créditos	-	-
Pagos por amortización de préstamos o créditos	(29.525)	(1.300)
Cobros derechos de crédito pendientes ingreso	1.119	3.022
Administraciones públicas - Pasivo	-	-
Otros deudores y acreedores	-	(4.885)
Cobros por amortización o venta de inversiones financieras	-	-
Cobros de Subvenciones	-	-
INCREMENTO/DISMINUCIÓN DE EFECTIVO O EQUIVALENTES	(44.643)	(13.361)
Efectivo o equivalentes al comienzo del ejercicio	44.651	58.012
Efectivo o equivalentes al final del ejercicio	8	44.651

(*) Se presenta, única y exclusivamente, a efectos comparativos.

Las Notas 1 a 16, y los Anexos I a VI, descritos en la Memoria adjunta forman parte integrante del estado de flujos de efectivo del ejercicio 2010.

MBS BANCAJA 5 FONDO DE TITULIZACIÓN DE ACTIVOS - FONDO EN LIQUIDACIÓN**ESTADOS DE INGRESOS Y GASTOS RECONOCIDOS CORRESPONDIENTES A LOS EJERCICIOS ANUALES
TERMINADOS EL 31 DE DICIEMBRE DE 2010 Y 2009 (NOTAS 1, 2 Y 3)**

(Miles de Euros)

	Ejercicio 2010	Ejercicio 2009 (*)
Activos financieros disponibles para la venta		
Ganancias (pérdidas) por valoración	-	-
Importe bruto de las ganancias (pérdidas) por valoración	-	-
Efecto fiscal	-	-
Importes transferidos a la cuenta de pérdidas y ganancias	-	-
Otras reclasificaciones	-	-
Importes repercutidos a la cuenta de pasivo en el periodo	-	-
Total ingresos y gastos reconocidos por activos financieros disponibles para la venta	-	-
Cobertura de los flujos de efectivo		
Ganancias (pérdidas) por valoración	837	(64.605)
Importe bruto de las ganancias (pérdidas) por valoración	837	(64.605)
Efecto fiscal	-	-
Importes transferidos a la cuenta de pérdidas y ganancias	7.661	32.805
Otras reclasificaciones	-	-
Importes repercutidos a la cuenta de pasivo en el periodo	(8.498)	31.800
Total ingresos y gastos reconocidos por coberturas contables	-	-
Otros ingresos/ganancias y gastos/pérdidas reconocidos		
Importe de otros ingresos/ganancias y gastos/pérdidas reconocidos directamente en el balance en el periodo	-	-
Importe bruto de las ganancias (pérdidas) por valoración	-	-
Efecto fiscal	-	-
Importes transferidos a la cuenta de pérdidas y ganancias	295	89
Importes repercutidos a la cuenta de pasivo en el periodo	(295)	(89)
Total ingresos y gastos reconocidos por otros ingresos/ganancias	-	-
TOTAL DE INGRESOS Y GASTOS RECONOCIDOS	-	-

(*) Se presenta, única y exclusivamente, a efectos comparativos.

Las Notas 1 a 16, y los Anexos I a VI, descritos en la Memoria adjunta forman parte integrante del estado de ingresos y gastos reconocidos del ejercicio 2010.

MBS Bancaja 5 Fondo de Titulización de Activos – Fondo en liquidación

Memoria correspondiente al
ejercicio anual terminado el
31 de diciembre de 2010

1. Reseña del Fondo

MBS Bancaja 5, Fondo de Titulización de Activos – Fondo en liquidación (en adelante el Fondo) se constituyó mediante escritura pública el 8 de mayo de 2008, agrupando Certificaciones de Transmisión de Hipoteca por importe total de 1.850.066 miles de euros. Con la misma fecha se procedió a la emisión de Bonos de Titulización, por importe de 1.850.000 miles de euros, siendo la fecha de desembolso que marca el inicio del devengo de los intereses de los Bonos el 12 de mayo de 2008.

Con fecha 6 de mayo de 2008, la Comisión Nacional del Mercado de Valores inscribió en sus registros el folleto informativo de constitución del Fondo y de emisión de los Bonos.

El Fondo constituye un patrimonio separado y cerrado, carente de personalidad jurídica, que está integrado en cuanto a su activo por los Certificados de Transmisión de Hipoteca que agrupa, la Cuenta de Tesorería, y en cuanto a su pasivo, por los Bonos de Titulización emitidos el Préstamo para Gastos Iniciales y el Préstamo Subordinado, en cuantía y condiciones financieras tales que el valor patrimonial neto del Fondo sea nulo.

Europea de Titulización, S.A., Sociedad Gestora de Fondos de Titulización, tiene a su cargo la administración y representación legal del Fondo. Asimismo, de conformidad con la normativa legal aplicable, le corresponde en calidad de gestora de negocios ajenos, la representación y defensa de los intereses de los titulares de los Bonos emitidos con cargo al Fondo y de los restantes acreedores del mismo. Europea de Titulización, S.A., Sociedad Gestora de Fondos de Titulización (en adelante la "Sociedad Gestora") figura inscrita en el registro especial de la Comisión Nacional del Mercado de Valores con el número 2.

La gestión y administración de los Derechos de Crédito corresponde a la entidad cedente de los mismos, Bancaja ("la Entidad Cedente"). La Entidad Cedente no asume ninguna responsabilidad por el impago de dichos préstamos, obteniendo por dicha gestión una contraprestación trimestral. Asimismo, La Entidad Cedente obtendrá una cantidad variable y subordinada que se devengará trimestralmente igual a la diferencia entre los ingresos y gastos del Fondo. En el caso de que dicho margen de intermediación fuese negativo, se repercutirá de acuerdo a lo indicado en la Nota 3-g.

Con fecha 1 de junio de 2010, la Agencia de Calificación Fitch bajó la calificación crediticia de Bancaja a BBB. Como consecuencia, y por ser Bancaja contraparte del Fondo del Contrato de Administración de Derechos de Crédito, fue suscrito un aval por parte de Caja Madrid como garantía del cumplimiento de las obligaciones de la Entidad Cedente.

La entidad depositaria de los contratos de formalización de los Derechos de Crédito es la Entidad Cedente.

El Fondo tributa en el régimen general del Impuesto sobre Sociedades de acuerdo con lo dispuesto por el Real Decreto Legislativo de 4/2004, de 5 de marzo, por el que se aprueba el Texto Refundido de la Ley del Impuesto sobre Sociedades, modificado posteriormente por la Ley 35/2006, de 28 de noviembre. La normativa fiscal vigente excluye explícitamente a los Fondos de Titulización de la obligación de que les sea practicada alguna retención legal sobre los intereses devengados por los activos del Fondo.

La Comisión Delegada del Consejo de Administración de la Sociedad Gestora del Fondo acordó, el 13 de octubre de 2010, proceder a la liquidación anticipada del Fondo el 21 de octubre de 2010. Esta liquidación anticipada se realizó conforme al supuesto de liquidación anticipada previsto en el apartado (iv) de la Estipulación 3.1.1 de la Escritura de Constitución del Fondo, en el supuesto de que la Sociedad Gestora contara con el consentimiento y la aceptación expresa de todos los tenedores de los Bonos y de todas las contrapartes de los contratos en vigor con el Fondo, tanto en relación al pago de cantidades que dicha Liquidación Anticipada implique como en relación al procedimiento en que vaya a llevar a cabo. Como consecuencia de lo anterior, la

entidad cedente recompró la totalidad de los derechos de crédito, amortizándose los bonos emitidos y los préstamos subordinados (Notas 4, 7 y 8). Asimismo, se canceló la posición de la permuta financiera, liquidándose la diferencia (Nota 15).

2. Bases de presentación de las cuentas anuales

a) *Imagen fiel*

Las cuentas anuales se han preparado a partir de los registros contables que del Fondo mantiene su Sociedad Gestora y se formulan de acuerdo con el marco normativo de información financiera que resulta de aplicación al Fondo, que es el establecido en la Circular 2/2009, de 25 de marzo, de la Comisión Nacional del Mercado de Valores (modificada posteriormente por la Circular 4/2010, de 14 de octubre, de la Comisión Nacional del Mercado de Valores), de forma que muestran la imagen fiel de la situación financiera del Fondo al 31 de diciembre de 2010 y de los resultados de sus operaciones y de los flujos de efectivo que se han generado durante el ejercicio terminado en esa fecha.

Las cuentas anuales del Fondo han sido formuladas y aprobadas por los Administradores de su Sociedad Gestora, en su reunión celebrada el 29 de marzo de 2011.

b) *Principios contables no obligatorios aplicados*

Los Administradores de la Sociedad Gestora del Fondo han formulado estas cuentas anuales teniendo en consideración los principios contables y las normas contables de aplicación obligatoria que tienen un efecto significativo en las mismas. No existe ningún principio contable o criterio de valoración que, siendo obligatorio, haya dejado de aplicarse. Adicionalmente, no se han aplicado principios contables no obligatorios.

c) *Aspectos críticos de la valoración y estimación de la incertidumbre*

Los resultados son sensibles a los principios y políticas contables, criterios de valoración y estimaciones seguidos por los Administradores de la Sociedad Gestora del Fondo para la elaboración de las cuentas anuales. Los principales principios y políticas contables y criterios de valoración se indican en la Nota 3.

En la elaboración de las cuentas anuales del Fondo se han utilizado, ocasionalmente, estimaciones realizadas por los Administradores de la Sociedad Gestora para cuantificar algunos de los activos, pasivos, ingresos y gastos que figuran registrados en ellas. Básicamente, estas estimaciones se refieren a la evaluación de posibles pérdidas por deterioro que, en su caso, puedan tener determinados activos (véanse Notas 3-c y 4), al valor razonable de determinados instrumentos financieros (véanse Notas 3.b.iii y 15) y a la cancelación anticipada en su caso. A pesar de que estas estimaciones se han realizado sobre la base de la mejor información disponible al cierre del ejercicio 2010, es posible que acontecimientos que puedan tener lugar en el futuro obliguen a modificarlas (al alza o a la baja) en los próximos ejercicios, lo que se realizaría, en su caso, de forma prospectiva, de acuerdo con la normativa contable en vigor.

d) *Comparación de la información*

Los Administradores de la Sociedad Gestora del Fondo presentan, a efectos comparativos, con cada una de las cifras que se desglosan en las presentes cuentas anuales, además de las cifras del ejercicio 2010, las correspondientes al ejercicio anterior, tal y como se establece en el apartado 7 de la Norma 28ª de la citada Circular 2/2009, por lo que, la información contenida en esta Memoria referida al ejercicio 2009 se presenta, exclusivamente, a efectos comparativos con la información relativa al ejercicio 2010 y, por consiguiente, no constituye las cuentas anuales del Fondo del ejercicio 2009.

e) Agrupación de partidas

Determinadas partidas del balance, de la cuenta de pérdidas y ganancias, del estado de flujos de efectivo y del estado de ingresos y gastos reconocidos se presentan de forma agrupada para facilitar su comprensión, si bien, en determinados casos, se ha incluido la información desagregada en las correspondientes notas de la memoria.

f) Corrección de errores

En la elaboración de estas cuentas anuales no se ha puesto de manifiesto ningún error significativo que haya supuesto la reexpresión de los importes incluidos en las cuentas anuales del ejercicio 2009.

g) Cambios en criterios contables

Durante el ejercicio 2010 no se han producido cambios de criterios contables significativos respecto a los criterios aplicados en el ejercicio 2009.

h) Impacto medioambiental

Dada la actividad a la que se dedica el Fondo, éste no tiene responsabilidades, gastos, activos, ni provisiones o contingencias de carácter medioambiental que pudieran ser significativos en relación con la situación financiera y los resultados del mismo. Por este motivo, no se incluyen desgloses específicos en la presente memoria respecto a información de cuestiones medioambientales.

i) Empresa en funcionamiento

El 21 de octubre de 2010 se produjo la liquidación anticipada del Fondo y se prevé que en 2011 el Fondo se extinga. Sin embargo, dada la naturaleza de los activos y pasivos del Fondo, no se estima que se produzcan diferencias significativas en su valoración motivadas por la liquidación de los mismos.

j) Hechos posteriores

Con posterioridad al cierre del ejercicio 2010, y hasta la formulación de estas cuentas anuales, no se ha producido ningún hecho significativo no descrito en las restantes notas de esta memoria que tenga un efecto significativo en dichas cuentas anuales.

3. Normas de registro y valoración

En la elaboración de las cuentas anuales del Fondo, correspondientes al ejercicio 2010, se han aplicado los siguientes principios, políticas contables y criterios de valoración, de acuerdo con lo establecido en la Circular 2/2009, de 25 de marzo y sus modificaciones posteriores:

a) Definición y clasificación de los instrumentos financieros a efectos de su presentación y valoración

i. Definición

Un “instrumento financiero” es un contrato que da lugar a un activo financiero en una entidad y, simultáneamente, a un pasivo financiero o instrumento de capital en otra entidad.

Un “derivado financiero” es un instrumento financiero cuyo valor cambia como respuesta a los cambios en una variable observable de mercado (tal como un tipo de interés, de cambio, el precio de un instrumento financiero o un índice de mercado, incluyendo las calificaciones crediticias), cuya inversión inicial es muy

pequeña en relación a otros instrumentos financieros con respuesta similar a los cambios en las condiciones de mercado y que se liquida, generalmente, en una fecha futura.

ii. Clasificación de los activos financieros

Los activos financieros se desglosan, a efectos de su presentación y valoración, en los siguientes epígrafes del balance:

- Efectivo y otros activos líquidos equivalentes: Este epígrafe incluye las cuentas corrientes mantenidas por el Fondo en instituciones financieras, para poder desarrollar su actividad, que incluyen, en su caso, el fondo de reserva mantenido por el Fondo para hacer frente a sus obligaciones de pago.
- Derechos de crédito: Incluye los activos cedidos al Fondo como consecuencia del proceso de titulización y se clasifican, a efectos de su valoración, como “Préstamos y partidas a cobrar”.
- Derivados de cobertura: Incluye, en su caso, el valor razonable, a favor del Fondo, de los derivados designados como instrumentos de cobertura en coberturas contables.
- Deudores y otras cuentas a cobrar: Recoge, en su caso, la totalidad de los derechos de crédito y cuentas deudoras que por cualquier concepto, diferente de los anteriores, ostente el Fondo frente a terceros. La totalidad de los deudores se clasifican, a efectos de su valoración, como “Préstamos y partidas a cobrar”.

iii. Clasificación de los pasivos financieros

Los pasivos financieros se desglosan, a efectos de su presentación y valoración, en los siguientes epígrafes del balance:

- Obligaciones y otros valores negociables: Incluye, en su caso, las obligaciones, bonos y pagarés emitidos por el Fondo, con el fin de financiar la adquisición de sus activos financieros. Se clasifican, a efectos de su valoración, como “Débitos y partidas a pagar”.
- Deudas con entidades de crédito: Incluye, en su caso, las deudas contraídas con entidades de crédito, con el fin de financiar su actividad y se clasifican, a efectos de valoración, como “Débitos y partidas a pagar”.
- Derivados de cobertura: Incluye, en su caso, el valor razonable, en contra del Fondo, de los derivados designados como instrumentos de cobertura en coberturas contables.
- Acreedores y otras cuentas a pagar: Recoge, en su caso, la totalidad de las cuentas a pagar y débitos, que no deban ser clasificados en otros epígrafes. Se clasifican, a efectos de su valoración, como “Débitos y partidas a pagar”.

b) Reconocimiento y valoración de los activos y pasivos financieros

i. Reconocimiento y valoración de los activos financieros

Los activos financieros clasificados, a efectos de su valoración, como “Préstamos y partidas a cobrar” se valoran, inicialmente, por su “valor razonable” (que salvo evidencia en contrario será el precio de la transacción), incluyendo los costes de transacción directamente atribuibles a la operación. Posteriormente, dichos activos se valoran por su coste amortizado, contabilizándose los intereses devengados en el epígrafe “Intereses y rendimientos asimilados” de la cuenta de pérdidas y ganancias mediante el método del tipo de interés efectivo. No obstante, aquellas partidas cuyo importe se espera recibir en un plazo no superior a tres meses se valoran a su valor nominal siempre y cuando el efecto de no actualizar los flujos de efectivo sea totalmente inmaterial.

ii. Reconocimiento y valoración de los pasivos financieros

Los pasivos financieros clasificados, a efectos de su valoración, como “Débitos y partidas a pagar”, se valoran, inicialmente, por su “valor razonable” (que salvo evidencia en contrario será el precio de la transacción) incluyendo los costes de transacción directamente atribuibles a la operación. Posteriormente, dichos pasivos se valoran por su coste amortizado, contabilizándose los intereses devengados en el epígrafe “Intereses y cargas asimilados” de la cuenta de pérdidas y ganancias mediante el método del tipo de interés efectivo. No obstante, aquellas partidas cuyo importe se espera pagar en un plazo inferior a tres meses se valoran a su valor nominal siempre y cuando el efecto de no actualizar los flujos de efectivo sea totalmente inmaterial.

Se considerarán, en su caso, costes directamente atribuibles a las emisiones los costes de dirección y aseguramiento de la emisión, la comisión inicial de la Sociedad Gestora si hubiere, las tasas del Órgano Regulador, los costes de registro de los folletos de emisión y los costes derivados de la admisión a negociación de los valores emitidos, entre otros.

iii. Operaciones de cobertura

El Fondo utiliza, en su caso, los derivados financieros para la gestión de los riesgos de sus activos y pasivos (“derivados de cobertura”).

Para que un derivado financiero se considere de cobertura, necesariamente tiene que:

1. Cubrir uno de los siguientes tipos de riesgo:
 - a. De variaciones en el valor razonable de los activos y pasivos debidas a oscilaciones, entre otras, en el tipo de interés y/o tipo de cambio al que se encuentre sujeto la posición o saldo a cubrir (“cobertura de valores razonables”);
 - b. De alteraciones en los flujos de efectivo estimados con origen en los activos y pasivos financieros, compromisos y transacciones altamente probables que se prevea llevar a cabo (“cobertura de flujos de efectivo”).
2. Eliminar eficazmente algún riesgo inherente al elemento o posición cubierto durante todo el plazo previsto de cobertura, lo que implica que:
 - a. En el momento de la contratación de la cobertura se espera que, en condiciones normales, ésta actúe con un alto grado de eficacia (“eficacia prospectiva”).
 - b. Exista una evidencia suficiente de que la cobertura fue realmente eficaz durante toda la vida del elemento o posición cubierto (“eficacia retrospectiva”).
3. Haberse documentado adecuadamente que la contratación del derivado financiero tuvo lugar específicamente para servir de cobertura de determinados saldos o transacciones y la forma en que se pensaba conseguir y medir esa cobertura siempre que esta forma sea coherente con la gestión de los riesgos propios que lleva a cabo el Fondo.

Las operaciones de cobertura realizadas por el Fondo corresponden, en su caso, a coberturas de flujos de efectivo. Por lo que respecta a las diferencias de valoración de las coberturas de los flujos de efectivo, la parte eficaz de la variación del valor del instrumento de cobertura se registra transitoriamente en el epígrafe “Ajustes repercutidos en el balance de ingresos y gastos reconocidos” del pasivo del balance, hasta el momento en que ocurran las transacciones previstas; registrándose entonces en la cuenta de pérdidas y ganancias. La variación de valor de los derivados de cobertura por la parte ineficaz de la misma se registra directamente en la cuenta de pérdidas y ganancias.

Si un derivado asignado como de cobertura, bien por su finalización, por su ineffectividad o por cualquier otra causa, no cumple los requisitos indicados anteriormente, a efectos contables, dicho derivado pasa a ser considerado como un “derivado de negociación”.

Cuando se interrumpe la “cobertura de flujos de efectivo”, el resultado acumulado del instrumento de cobertura, reconocido en el epígrafe “Ajustes repercutidos en el balance de ingresos y gastos reconocidos – Coberturas de flujos de efectivo” del pasivo del balance (mientras la cobertura era efectiva), se continuará reconociendo en dicho epígrafe hasta que la transacción cubierta ocurra, momento en el que se registrará en resultados; salvo que se prevea que no se va a realizar la transacción, en cuyo caso se registran inmediatamente en resultados.

iv. Registro de resultados

Como norma general, las variaciones en el valor razonable de los activos y pasivos financieros se registran con contrapartida en la cuenta de pérdidas y ganancias; diferenciando entre las que tienen su origen en el devengo de intereses y conceptos asimilados (que se registran en los capítulos “Intereses y rendimientos asimilados” o “Intereses y cargas asimiladas”, según proceda); y las que correspondan a otras causas, que se registran, por su importe neto, en el capítulo “Resultado de Operaciones Financieras” de dicha cuenta de pérdidas y ganancias.

El reconocimiento en la cuenta de pérdidas y ganancias del devengo de intereses se interrumpe para todos los instrumentos de deuda calificados individualmente como dudosos.

c) Deterioro del valor de los activos financieros

i. Definición

Un activo financiero se considera deteriorado (y, consecuentemente, se corrige su valor en libros para reflejar el efecto de su deterioro) cuando existe una evidencia objetiva de que se ha producido un evento, o el efecto combinado de varios de ellos, que dan lugar a un impacto negativo en los flujos de efectivo futuros que se estimaron en el momento de formalizarse la transacción.

En la estimación de los flujos de efectivo futuros de instrumentos que cuenten con garantías reales, siempre que éstas se hayan considerado en la cesión del instrumento o figuren en la información facilitada a los titulares de los pasivos emitidos por el Fondo, se tendrán en cuenta los flujos que se obtendrían de su realización menos el importe de los costes necesarios para su obtención y posterior venta, con independencia de la probabilidad de la ejecución de la garantía.

Como criterio general, la corrección del valor en libros de los instrumentos financieros, por causa de su deterioro, se efectúa con cargo a la cuenta de pérdidas y ganancias del periodo en el que tal deterioro se manifiesta, utilizando una contrapartida compensadora para corregir el valor de los activos. Las recuperaciones de las pérdidas por deterioro previamente registradas, en caso de producirse, se reconocen en la cuenta de pérdidas y ganancias del periodo en el que el deterioro deja de existir o se reduce y tendrán como límite el valor en libros del instrumento financiero que estaría reconocido en la fecha de reversión si no se hubiese registrado el deterioro del valor.

Cuando se considera remota la recuperación de cualquier importe registrado, éste se da de baja del balance, sin perjuicio de las actuaciones que pueda llevar a cabo el Fondo para intentar conseguir su cobro hasta tanto no se hayan extinguido definitivamente sus derechos; sea por prescripción, condonación u otras causas.

En el cálculo del valor actual de los flujos de efectivo futuros estimados se utilizará como tipo de actualización el tipo de interés efectivo original del instrumento, si su tipo contractual es fijo, o el tipo de interés efectivo a la fecha a que se refieran los estados financieros, determinado de acuerdo con las condiciones del contrato, cuando sea variable. Cuando se renegocien o modifiquen las condiciones se

utilizará el tipo de interés efectivo antes de la modificación del contrato, salvo que pueda probarse que dicha renegociación o modificación se produzca por causa distinta a las dificultades financieras del prestatario o emisor.

De acuerdo con lo previsto en la Circular 2/2009, en el cálculo de las pérdidas por deterioro de un grupo de activos financieros se prevé la posibilidad de utilizar modelos basados en métodos estadísticos. En este sentido, la Sociedad Gestora del Fondo considera que la metodología más representativa para la estimación del deterioro de los activos financieros del Fondo teniendo en cuenta las características de dichos activos es la basada en la estimación de los porcentajes de deterioro, de acuerdo con la antigüedad de la deuda vencida e impagada y con el calendario previsto en la Norma 13ª de la Circular 2/2009 de la Comisión Nacional del Mercado de Valores y sus modificaciones posteriores en su caso.

En relación con las pérdidas por deterioro de los Derechos de Crédito del Fondo, hay que mencionar la entrada en vigor el 6 de noviembre de 2010 de la Circular 4/2010, de 14 de octubre, de la Comisión Nacional del Mercado de Valores. Dicha Circular ha introducido una modificación de la Circular 2/2009, de 25 de marzo, de la Comisión Nacional del Mercado de Valores en relación con la cobertura de estas pérdidas por deterioro a realizar. La Comisión Nacional del Mercado de Valores ha modificado y actualizado, en la Circular 2/2009, de 25 de marzo, ciertos parámetros, al igual que lo ha hecho el Banco de España en el Anejo IX de la Circular 4/2004, de 22 de diciembre, para acomodarlos a la experiencia y la información del sector financiero español en su conjunto tras la situación de crisis financiera y económica producida en estos últimos años.

Los nuevos requisitos recogidos en la Circular 4/2010, de 14 de octubre, de la Comisión Nacional del Mercado de Valores han supuesto cambios en las estimaciones de las pérdidas por deterioro de los Derechos de Crédito del Fondo. Dado que se han considerado como cambios en las estimaciones, el impacto de dichos cambios ha sido reconocido en la cuenta de pérdidas y ganancias correspondiente al ejercicio 2010.

ii. Instrumentos de deuda valorados a su coste amortizado

El importe de las pérdidas por deterioro experimentadas por estos instrumentos coincide con la diferencia entre sus respectivos valores en libros y los valores actuales de sus flujos de efectivo futuros previstos, y se presentan minorando los saldos de los activos que corrigen.

El proceso de evaluación de las posibles pérdidas por deterioro de estos activos se lleva a cabo individualmente para todos los instrumentos de deuda.

iii. Activos financieros disponibles para la venta

El importe de las pérdidas por deterioro incurridas en valores incluidos, en su caso, en la cartera de activos financieros disponibles para la venta será igual a la diferencia positiva entre su coste de adquisición, neto de cualquier amortización del principal, y su valor razonable menos cualquier pérdida por deterioro previamente reconocida en la cuenta de pérdidas y ganancias.

Cuando existan evidencias objetivas de que el descenso en el valor razonable de un activo financiero se deba a su deterioro, las minusvalías latentes que se hubieran reconocido en el estado de ingresos y gastos reconocidos y que se mantenían en el balance de "Ajustes repercutidos en balance de ingresos y gastos reconocidos" se transferirán inmediatamente a la cuenta de pérdidas y ganancias a través del estado de ingresos y gastos reconocidos.

Si con posterioridad se recuperan todas o parte de las pérdidas por deterioro, su importe se reconocerá en la cuenta de pérdidas y ganancias del período de recuperación si se trata de valores representativos de deuda y, en el estado de ingresos y gastos reconocidos si se trata de instrumentos de patrimonio.

d) Periodificaciones (activo y pasivo)

En el caso del pasivo, corresponden, en su caso, a las comisiones de gestión del Fondo y de administración de los activos titulizados o de los bonos emitidos, así como la remuneración variable correspondiente a la Entidad Cedente, devengadas en el periodo al que se refiere el balance y que se encuentran pendientes de pago a dicha fecha.

Asimismo, estos epígrafes del balance incluirán, en su caso, gastos e ingresos de diversa naturaleza devengados en el periodo y pendientes de pago o cobro, respectivamente.

e) Reconocimiento de ingresos y gastos

Seguidamente se resumen los criterios más significativos utilizados por el Fondo, para el reconocimiento de sus ingresos y gastos:

i. Ingresos y gastos por intereses

Con carácter general, los ingresos y gastos por intereses se reconocen contablemente en los capítulos "Intereses y rendimientos asimilados" e "Intereses y cargas asimilados" de la cuenta de pérdidas y ganancias, respectivamente, en función de su periodo de devengo, por aplicación del método del tipo de interés efectivo, a excepción de los intereses correspondientes a inversiones dudosas, morosas o en litigio, que se registran en el momento efectivo del cobro.

ii. Ingresos y gastos no financieros

Se reconocen contablemente de acuerdo con el criterio de devengo.

iii. Comisiones, honorarios y conceptos asimilados

Estos ingresos y gastos se reconocen en la cuenta de pérdidas y ganancias con criterios distintos, según sea su naturaleza. Los más significativos son:

- Las comisiones variables vinculadas al servicio de intermediación financiera por parte de la Entidad Cedente se describen en el apartado f. de esta Nota.
- Los que tienen su origen en transacciones o servicios, tales como los prestados por la Sociedad Gestora, que se prolongan en el tiempo, se diferencian durante la vida de tales transacciones o servicios.
- Los que surgen en la prestación de un servicio que se ejecuta en un acto singular, se reconocen cuando se realiza el acto singular que los origina.
- Los vinculados a activos y pasivos financieros valorados a su valor razonable con cambios en pérdidas y ganancias, se reconocen en el momento de su cobro.

f) Remuneración variable

La remuneración variable como consecuencia de la intermediación financiera se determina como la diferencia positiva, si la hubiese, entre los ingresos y los gastos, incluidas las pérdidas de ejercicios anteriores, si las hubiese, devengados por el Fondo de acuerdo al cierre de su contabilidad y que incluyen, entre otros, las pérdidas por deterioro y sus reversiones y cualquier otro rendimiento o retribución devengado en el periodo, distinto de esta remuneración variable a percibir por la Entidad Cedente, u otro beneficiario, de acuerdo con la documentación constitutiva del Fondo. Se exceptúan de dicha diferencia la propia remuneración variable y el gasto por impuesto sobre beneficios, en su caso.

Cuando la diferencia obtenida entre los ingresos y gastos devengados sea positiva, se utilizará en primer lugar, para detraer, en su caso, las pérdidas de periodos anteriores que hubieran sido repercutidas a los pasivos del Fondo. Si tras la detracción, continúan existiendo pasivos corregidos por imputación de pérdidas, no se procederá a registrar remuneración variable alguna. En consecuencia, sólo se producirá el devengo y registro de la remuneración variable cuando no existan pasivos corregidos por imputación de pérdidas.

g) Repercusión de pérdidas.

Cuando la diferencia obtenida entre los ingresos y gastos devengados, conforme al punto anterior, sea negativa, se repercute a los pasivos emitidos por el Fondo, a través de la cuenta correctora de pasivo "Correcciones de valor por repercusión de pérdidas" del pasivo del balance, registrándose un ingreso en el epígrafe "Repercusión de pérdidas (ganancias)" de la cuenta de pérdidas y ganancias (véanse Notas 1 y 9). Dicha repercusión se realiza comenzando por la cuenta de periodificación de la comisión variable, devengada y no liquidada en periodos anteriores, y continuando por el pasivo más subordinado, teniendo en cuenta el orden inverso de prelación de pagos establecido contractualmente para cada fecha de pago.

h) Impuesto sobre Beneficios

El Fondo tributa en el régimen general del Impuesto sobre Sociedades de acuerdo con lo dispuesto por el Real Decreto Legislativo 4/2004, de 5 de marzo, por el que se aprueba el Texto Refundido de la Ley sobre el Impuesto de Sociedades, modificado posteriormente por la Ley 35/2006, de 28 de noviembre, del Impuesto sobre la Renta de las Personas Físicas y de modificación parcial de las Leyes de los Impuestos sobre Sociedades, sobre la Renta de no Residentes y sobre el Patrimonio, que establece el tipo de gravamen general del Impuesto sobre Sociedades en el 30%.

El gasto o ingreso por impuesto sobre beneficios comprende la parte relativa al gasto o ingreso por el impuesto corriente y la parte correspondiente al gasto o ingreso por el impuesto diferido, en su caso.

Dado que en los ejercicios 2010 y 2009 se han equilibrado los ingresos y los gastos del Fondo, no procede liquidar cuota alguna por el Impuesto sobre Beneficios (véase Nota 14).

El gasto o ingreso por impuesto diferido, en caso de que exista, se corresponde con el reconocimiento y la cancelación de los activos y pasivos por impuesto diferido, que surgen de las diferencias temporarias originadas por la diferente valoración, contable y fiscal, de los activos y pasivos del Fondo. Las diferencias temporarias imponibles dan lugar a pasivos por impuesto diferido, mientras que las diferencias temporarias deducibles y los créditos por deducciones y ventajas fiscales que queden pendientes de aplicar fiscalmente, dan lugar a activos por impuesto diferido. Los activos y pasivos por impuestos diferidos, originados por operaciones con cargos o abonos directos en el capítulo "Ajustes repercutidos en el balance de ingresos y gastos reconocidos" del pasivo del balance, se contabilizan, en su caso, también con contrapartida en dicho capítulo.

La cuantificación y valoración de dichos activos y pasivos se realizará considerando los tipos de gravamen esperados en el momento de su reversión, según la normativa que esté vigente o aprobada y pendiente de publicación en la fecha de cierre del ejercicio, y de acuerdo con la forma en que racionalmente se prevea recuperar o pagar el activo o el pasivo.

Conforme a la normativa reguladora (artículo 5.1 de la Ley 19/1992) el valor patrimonial del Fondo ha de ser nulo, por lo que los Administradores de la Sociedad Gestora estiman que la liquidación de cualquier diferencia de naturaleza temporaria, tanto activa como pasiva, es remota, con lo que, en función de lo previsto en la normativa contable vigente, no se registran activos ni pasivos diferidos.

i) Transacciones en moneda extranjera

La moneda funcional del Fondo es el Euro. Al 31 de diciembre de 2010 y 2009, el Fondo no tenía elementos de activo y de pasivo expresados en moneda extranjera.

j) Gastos de constitución en transición

De acuerdo con lo previsto en la Norma Transitoria Segunda de la Circular 2/2009, el Fondo reconoce, en su caso, los importes pendientes de amortizar, según la normativa anterior (R.D. 1514/2007, de 16 de noviembre, por el que se aprueba el Plan General de Contabilidad), en el epígrafe “Ajustes por repercusión en balance de ingresos y gastos reconocidos – Gastos de constitución en transición” del pasivo del balance, procediendo a su amortización en el periodo residual.

Según la normativa anterior, el Fondo amortiza los gastos de constitución linealmente en un periodo máximo de cinco años desde su constitución.

k) Baja del balance de los activos y pasivos financieros

Los activos financieros solo se dan de baja del balance cuando se han extinguido los flujos de efectivo que generan o cuando se han transferido sustancialmente a terceros los riesgos y beneficios que llevan implícitos. Similarmente, los pasivos financieros solo se dan de baja de dicho balance cuando se han extinguido las obligaciones que generan o cuando se adquieren (bien con la intención de cancelarlos, bien con la intención de recolocarlos de nuevo).

l) Activos no corrientes mantenidos para la venta

El saldo de este epígrafe del activo del balance incluye, en su caso, los activos recibidos por el Fondo para la satisfacción, total o parcial, de los activos financieros que representan derechos de cobro frente a terceros, con independencia del modo de adquirir la propiedad (en adelante, activos adjudicados).

Los activos no corrientes mantenidos para la venta se registran, en el momento de su reconocimiento inicial por su valor razonable menos los costes de venta, que serán, al menos, del 25% de su valor razonable.

Posteriormente, los activos no corrientes mantenidos para la venta se valoran por el menor importe entre su valor en libros, calculado en la fecha de su asignación a esta categoría, y su valor razonable, neto de los costes de venta estimados.

A efectos de determinar el valor razonable de activos inmobiliarios localizados en España, se tomarán en consideración los criterios establecidos para determinar el valor de mercado en la OM ECO/805/2003, de 27 de marzo, tomándose el valor de tasación definido en la citada orden.

Las pérdidas por deterioro de estos activos, debidas a reducciones de su valor en libros hasta su valor razonable (menos los costes de venta) se reconocen, en su caso, en el epígrafe “Ganancias (pérdidas) en la baja de activos no corrientes en venta” de la cuenta de pérdidas y ganancias. Las ganancias de un activo no corriente en venta, por incrementos posteriores del valor razonable (menos los costes de venta) aumentan su valor en libros, y se reconocen en la cuentas de pérdidas y ganancias hasta un importe igual al de las pérdidas por deterioro anteriormente reconocidas.

m) Compensación de saldos

Se compensan entre si –y, consecuentemente, se presentan en el balance por su importe neto– los saldos deudores y acreedores con origen en transacciones que, contractualmente o por imperativo de una norma legal, contemplan la posibilidad de compensación; teniendo la intención de liquidarlos por su importe neto o de realizar el activo y proceder al pago del pasivo de forma simultánea y en los que una de las partes contratantes sea una entidad financiera.

n) Estados de flujos de efectivo

En los estados de flujos de efectivo se utilizan las siguientes expresiones:

- Flujos de efectivo: entradas y salidas de dinero en efectivo y de sus equivalentes; entendiéndose por éstos las inversiones a corto plazo de gran liquidez y bajo riesgo de alteraciones en su valor.
- Actividades de explotación: son aquellas que constituyen la principal fuente de los ingresos ordinarios del Fondo, así como otras actividades que no pueden ser calificadas como de inversión o de financiación.
- Actividades de inversión y financiación: las de adquisición, enajenación o disposición por otros medios de activos a largo plazo y otras inversiones no incluidas en el efectivo y sus equivalentes, así como aquellas actividades que producen cambios en el tamaño y composición de los activos y pasivos que no forman parte de las actividades de explotación.

A efectos de la elaboración de los estados de flujos de efectivo, se han considerado como “efectivo o equivalentes de efectivo” aquellas inversiones a corto plazo de gran liquidez y con bajo riesgo a cambios en su valor. De esta manera, el Fondo considera efectivo o equivalentes de efectivo al saldo mantenido en cuentas corrientes, que se encuentra registrado en el epígrafe “Efectivo y otros activos líquidos equivalentes – Tesorería” del activo de los balances.

o) Estados de ingresos y gastos reconocidos

Estos estados recogen los ingresos y gastos generados por el Fondo que, de acuerdo con lo dispuesto en la normativa vigente, han sido registrados directamente en el capítulo “Ajustes repercutidos en balance de ingresos y gastos reconocidos” del pasivo del balance.

Por tanto, en este estado se presentan, en su caso:

- a) Los ingresos y gastos que, según lo requerido por las normas de valoración, deban imputarse directamente al pasivo del balance.
- b) Las transferencias realizadas, en su caso, a la cuenta de pérdidas y ganancias, según lo dispuesto en las normas de valoración adoptadas.
- c) El efecto impositivo correspondiente, en su caso, a los apartados a) y b) anteriores.
- d) El importe neto repercutido en el periodo a las cuentas correspondientes de pasivo, de forma que el total de ingresos y gastos reconocidos sea nulo.

p) Clasificación de activos y pasivos – Corriente y no corriente

Son activos y pasivos corrientes aquellos elementos cuyo vencimiento total o parcial, o realización se estima que se produzca en el plazo máximo de un año desde la fecha de cierre de balance, clasificándose en caso contrario como no corriente.

4. Derechos de crédito

Los Derechos de Crédito que la Sociedad Gestora, en nombre y representación del Fondo, adquirió en virtud de la escritura de fecha 8 de mayo de 2008 integran derechos de crédito procedentes de certificados de transmisión hipotecaria. La adquisición de los préstamos hipotecarios se instrumentó mediante certificados de transmisión hipotecaria suscritos por el Fondo, representando cada uno de ellos una participación en el 100% del principal y de los intereses devengados por los préstamos en los que tienen su origen.

El movimiento del saldo de Derechos de Crédito, incluyendo activos dudosos y no dudosos, se muestra a continuación:

	Miles de Euros		
	Derechos de Crédito		
	Activo No Corriente	Activo Corriente	Total
Saldos al 1 de enero de 2009	1.695.476	46.930	1.742.406
Amortizaciones	-	(211.935)	(211.935)
Traspaso a activo corriente	(228.304)	228.304	-
Saldos al 31 de diciembre de 2009	1.467.172	63.299	1.530.471
Amortizaciones	-	(91.170)	(91.170)
Recompra por la Entidad Cedente	-	(1.439.301)	(1.439.301)
Traspaso a activo corriente	(1.467.172)	1.467.172	-
Saldos al 31 de diciembre de 2010	-	-	-

Al 31 de diciembre de 2009 existían Derechos de Crédito clasificados como "Activos dudosos" por importe de 39.304 miles de euros (ningún importe por este concepto al 31 de diciembre de 2010).

Durante el ejercicio 2010 la tasa de amortización anticipada de los Derechos de Crédito ha sido del 98,74% (9,53% en el ejercicio 2009).

El tipo de interés nominal anual medio ponderado de la cartera de Derechos de Crédito durante el ejercicio 2010 es del 2,34% (4,44% en 2009), siendo el tipo nominal máximo 6,00% y el mínimo 1,58%. El importe devengado en el ejercicio 2010 por este concepto ha ascendido a 27.688 miles de euros (71.412 miles de euros en el ejercicio 2009), que figuran registrados en el epígrafe "Intereses y rendimientos asimilados – Derechos de crédito" de la cuentas de pérdidas y ganancias.

La Comisión Delegada del Consejo de Administración de la Sociedad Gestora del Fondo acordó, el 13 de octubre de 2010, proceder a la liquidación anticipada del Fondo el 21 de octubre de 2010. Esta liquidación anticipada se realizó conforme al supuesto de liquidación anticipada previsto en el apartado (iv) de la Estipulación 3.1.1 de la Escritura de Constitución del Fondo, en el supuesto de que la Sociedad Gestora contara con el consentimiento y la aceptación expresa de todos los tenedores de los Bonos y de todas las contrapartes de los contratos en vigor con el Fondo, tanto en relación al pago de cantidades que dicha Liquidación Anticipada implique como en relación al procedimiento en que vaya a llevar a cabo.

En dicha fecha de pago, 21 de octubre de 2010, la entidad cedente recompró todos los derechos de crédito que el Fondo poseía a esa fecha, por importe de 1.439.301 miles de euros, sin producirse beneficio ni pérdida para el Fondo.

Activos Impagados

La composición del saldo de los Derechos de Crédito considerados como impagados, al cierre de los ejercicios 2010 y 2009, se muestra a continuación:

	Miles de Euros	
	2010	2009
Cuotas de principal vencidas y no cobradas de Derechos de Crédito:		
Con antigüedad de hasta tres meses (*)	-	533
Con antigüedad superior a tres meses (**)	-	860
	-	1.393
Intereses vencidos y no cobrados:		
Con antigüedad de hasta tres meses (***)	-	371
Con antigüedad superior a tres meses (**)	-	601
	-	972
	-	2.365

(*) Se incluyen dentro del epígrafe “Derechos de crédito” del activo corriente del balance.

(**) Se incluyen dentro del epígrafe “Activos financieros a corto plazo – Derechos de crédito - Activos dudosos” del activo del balance.

(***) Se incluyen dentro del epígrafe “Activos financieros a corto plazo – Derechos de crédito – Intereses y gastos devengados no vencidos” del activo del balance.

Adicionalmente, hay activos clasificados como dudosos al 31 de Diciembre de 2009, por efecto arrastre de cuotas no vencidas por importe de 37.843 miles de euros (ningún importe por este concepto al 31 de Diciembre de 2010).

A continuación se muestra el movimiento que se ha producido, durante los ejercicios 2010 y 2009, en el saldo de las correcciones de valor por deterioro de los Derechos de Crédito:

	Miles de Euros	
	2010	2009
Saldos al inicio del ejercicio	(250)	-
Dotaciones/ aplicaciones con cargo a los resultados del ejercicio	250	(250)
Saldos al cierre del ejercicio	-	(250)

5. Deudores y otras cuentas a cobrar

La composición del saldo de este epígrafe del activo del balance, al 31 de diciembre de 2010 y 2009, es la siguiente:

	Miles de Euros	
	2010	2009
Principal e intereses pendientes de liquidar (*)	-	1.119
	-	1.119

(*) Importe de naturaleza transitoria liquidado en los primeros días de enero.

6. Efectivo y otros activos líquidos equivalentes – Tesorería

Su saldo corresponde a una cuenta financiera abierta a nombre del Fondo en Banco Popular Español, S.A., y a los intereses devengados y no cobrados por la misma, por un importe total de 8 miles de euros al 31 de diciembre de 2010 (44.651 miles de euros al 31 de diciembre de 2009).

En el momento de constitución del Fondo, la Sociedad Gestora, en representación y por cuenta del Fondo, y Bancaja celebraron un Contrato de Apertura de Cuenta a Tipo de Interés Garantizado (Cuenta de Tesorería). Con fecha 21 de noviembre de 2008, y tras la bajada de rating de Bancaja y en función de lo establecido en el Folleto de Constitución del Fondo, la Sociedad Gestora procedió a trasladar dicha Cuenta a Banco Popular Español, S.A. subrogándose éste a las condiciones que tenía con Bancaja. En virtud del Contrato de Apertura de

Cuenta a Tipo de Interés Garantizado (Cuenta de Tesorería), se garantiza una rentabilidad variable a las cantidades depositadas por el Fondo a través de su Sociedad Gestora en una cuenta financiera en euros, denominada "Cuenta de Tesorería", abierta a nombre del Fondo por la Sociedad Gestora, donde serán depositadas todas las cantidades que reciba el Fondo.

El tipo de interés nominal anual, variable trimestralmente y con liquidación trimestral, excepto para el primer periodo de devengo de intereses que tendrá la duración y liquidación de intereses correspondiente a la duración de este periodo, aplicable para cada periodo de devengo de intereses (diferente al Periodo de Devengo de Intereses establecido para los Bonos) por los saldos diarios positivos que resulten en la Cuenta de Tesorería, igual al Tipo de Interés de Referencia de los Bonos determinado para cada Periodo de Devengo de Intereses de los Bonos que coincida sustancialmente con cada periodo de intereses de la Cuenta de Tesorería. Los intereses se liquidarán al día de vencimiento de cada periodo de devengo de intereses en cada una de las fechas de liquidación, los días 16 de febrero, 16 de mayo, 16 de agosto y 16 de noviembre y se calcularán tomando como base: (i) los días efectivos existentes en cada periodo de devengo de intereses, y (ii) un año compuesto de trescientos sesenta (360) días. Este contrato queda supeditado a que la calificación de Banco Popular Español, S.A. no descienda por debajo A-1, según las escalas de calificación de Standard&Poors; según consta en el Folleto Informativo y en la Escritura de Constitución del Fondo y de Emisión de los Bonos.

Al 31 de diciembre de 2010, la calificación crediticia de dicha entidad cumplía lo indicado anteriormente.

La Sociedad Gestora constituyó un Fondo de Reserva en la Fecha de Desembolso con cargo a la disposición de la totalidad del principal del Préstamo Subordinado y, posteriormente, en cada Fecha de Pago mantendrá su dotación en el importe del Fondo de Reserva Requerido y de acuerdo con el Orden de Prelación de Pagos del Fondo.

Las características del Fondo de Reserva son las siguientes:

- Importe:

1. El Fondo de Reserva se constituyó en la Fecha de Desembolso por un importe inicial de veinticuatro millones novecientos setenta y cinco mil (24.975.000) euros.
2. Posteriormente a su constitución, en cada Fecha de Pago, deberá ser dotado hasta alcanzar el importe que se establece a continuación con cargo a los Fondos Disponibles de acuerdo con el orden de Prelación de Pagos del Fondo.

El importe del Fondo de Reserva requerido en cada Fecha de pago será la menor de las siguientes cantidades:

- (i) Veinticuatro millones novecientos setenta y cinco mil (24.975.000) euros.
- (ii) La cantidad mayor entre.
 - a) El importe que resulte de aplicar el porcentaje de 2,70% sobre la suma del Saldo de Principal pendiente de las Series A, B, C y D.
 - b) El importe de doce millones cuatrocientos ochenta y siete mil quinientos (12.487.500) euros.
3. No obstante lo anterior, el Fondo de Reserva Requerido no se reducirá en la Fecha de Pago que corresponda y permanecerá en el importe del Fondo de Reserva Requerido en la Fecha de Pago precedente, cuando en la Fecha de Pago concorra cualquiera de las circunstancias siguientes:
 - i) Que en la Fecha de Determinación precedente a la Fecha de Pago correspondiente, el importe a que ascienda el Saldo Vivo de los Préstamos Hipotecarios Morosos fuera superior al 1,00% del Saldo Vivo de los Préstamos Hipotecarios no Dudosos.
 - ii) Que el Fondo de Reserva no se pudiera dotar en el importe del Fondo de Reserva Requerido en la Fecha de Pago correspondiente.

- iii) Que el margen medio que se suma al índice de referencia correspondiente para la determinación del tipo de interés nominal de los Préstamos Hipotecarios, ponderado por el principal pendiente de vencimiento de los Préstamos Hipotecarios fuera igual o inferior a 0,70%.
 - iv) Que no hubieran transcurrido tres (3) años desde la fecha de constitución del Fondo.
- Rentabilidad.

El importe de dicho Fondo de Reserva permanecerá depositado en la Cuenta de Tesorería, remunerada en los términos del Contrato de Apertura de Cuenta a Tipo de Interés Garantizado (Cuenta de Tesorería).

- Destino.

El Fondo de Reserva se aplicará en cada Fecha de Pago al cumplimiento de obligaciones de pago del Fondo de acuerdo con el Orden de Prelación de Pagos y el Orden de Prelación de Pagos de Liquidación.

El importe del Fondo de Reserva asciende, al 31 de diciembre de 2009, a 24.975 miles de euros (ningún importe por este concepto al 31 de diciembre de 2010), siendo el importe mínimo requerido de 24.975 miles de euros al 31 de diciembre de 2009 (ningún importe por este concepto al 31 de diciembre de 2010).

La rentabilidad media de esta cuenta, durante el ejercicio 2010, ha sido del 0,77% anual. El importe devengado por este concepto, durante el ejercicio 2010 ha ascendido a 290 miles de euros (1.219 miles de euros en 2009), que se incluyen en el saldo del epígrafe "Intereses y rendimientos asimilados – Otros activos financieros" de las cuentas de pérdidas y ganancias.

A continuación se detallan los cobros y pagos realizados por el Fondo durante el ejercicio 2010:

Liquidación de cobros y pagos del período	Miles de Euros	
	Período	Acumulado
	Real	Real
Derechos de Crédito clasificados en el Activo:		
Cobros por amortizaciones ordinarias	37.753	94.043
Cobros por amortizaciones anticipadas	1.476.693	1.723.937
Cobros por intereses ordinarios	23.138	128.521
Cobros por intereses previamente impagados	8.154	36.500
Cobros por amortizaciones previamente impagadas	15.053	32.087
Otros cobros en especie	-	-
Otros cobros en efectivo	-	-
Series emitidas clasificadas en el Pasivo:		
Pagos por amortización ordinaria (Serie A)	99.223	405.189
Pagos por amortización ordinaria (Serie B)	-	-
Pagos por amortización ordinaria (Serie C)	-	-
Pagos por amortización ordinaria (Serie D)	-	-
Pagos por intereses ordinarios (Serie A)	14.152	103.367
Pagos por intereses ordinarios (Serie B)	452	2.537
Pagos por intereses ordinarios (Serie C)	328	1.544
Pagos por intereses ordinarios (Serie D)	349	1.435
Pagos por amortizaciones anticipadas (Serie A)	1.375.411	1.375.411
Pagos por amortizaciones anticipadas (Serie B)	37.000	37
Pagos por amortizaciones anticipadas (Serie C)	18.500	18.500
Pagos por amortizaciones anticipadas (Serie D)	13.900	13.900
Pagos por amortización previamente impagada (Serie A)	-	-
Pagos por amortización previamente impagada (Serie B)	-	-
Pagos por amortización previamente impagada (Serie C)	-	-
Pagos por amortización previamente impagada (Serie D)	-	-
Pagos por intereses previamente impagados (Serie A)	-	-
Pagos por intereses previamente impagados (Serie B)	-	-
Pagos por intereses previamente impagados (Serie C)	-	-
Pagos por intereses previamente impagados (Serie D)	-	-
Pagos por amortización de préstamos subordinados	29.525	31.475
Pagos por intereses de préstamos subordinados	627	2.843
Otros pagos del período	17.362	56.027

7. Obligaciones y otros valores negociables

La Sociedad Gestora, en nombre y representación del Fondo, y con cargo al mismo, procedió en la fecha de constitución del Fondo a la emisión de Bonos por un valor total de 1.850.000 miles de euros, integrados por 18.500 Bonos de 100.000 euros de valor nominal cada uno, divididos en cuatro clases que tienen las siguientes características:

Concepto	A	B	C	D
Importe nominal de la Emisión (miles de euros)	1.780.600	37.000	18.500	13.900
Importe nominal unitario (miles de euros)	100	100	100	100
Número de Bonos	17.806	370	185	139
Tipo de interés nominal	Euribor 3m + 0,35%	Euribor 3m + 0,60%	Euribor 3m + 1,20%	Euribor 3m + 2,00%
Periodicidad de pago	Trimestral	Trimestral	Trimestral	Trimestral
Fechas de pago de intereses y amortización	21 de febrero, 21 de mayo, 21 de agosto y 21 de noviembre de cada año, en su caso el siguiente Día Hábil			
Calificaciones Iniciales: S&P	AAA	A	BBB	BB

El movimiento de los Bonos durante los ejercicios 2010 y 2009 ha sido el siguiente:

	Miles de Euros									
	Serie A		Serie B		Serie C		Serie D		Total	
	Pasivo no Corriente	Pasivo Corriente	Pasivo no corriente	Pasivo Corriente	Pasivo no Corriente	Pasivo Corriente	Pasivo no Corriente	Pasivo Corriente	Pasivo no Corriente	Pasivo Corriente
Saldos a 1 enero de 2009	1.474.634	223.277	37.000	-	18.500	-	13.900	-	1.544.034	223.277
Amortizaciones	-	(223.277)	-	-	-	-	-	-	-	(223.277)
Trasposos	(67.909)	67.909	-	-	-	-	-	-	(67.909)	67.909
Saldos a 31 de diciembre de 2009	1.406.725	67.909	37.000	-	18.500	-	13.900	-	1.476.125	67.909
Amortización 22.02.2010	-	(33.620)	-	-	-	-	-	-	-	(33.620)
Amortización 21.05.2010	-	(31.867)	-	-	-	-	-	-	-	(31.867)
Amortización 23.08.2010	-	(33.736)	-	-	-	-	-	-	-	(33.736)
Amortización 21.10.2010	-	(1.375.411)	(37.000)	-	(18.500)	-	(13.900)	-	(69.400)	(1.375.411)
Trasposos	(1.406.725)	1.406.725	-	-	-	-	-	-	(1.406.725)	1.406.725
Saldos al 31 de diciembre de 2010	-	-	-	-	-	-	-	-	-	-

Las reglas de amortización de los Bonos de todas las clases y series se encuentran descritos en el folleto de emisión y se resumen a continuación:

Los Fondos Disponibles para Amortización se aplicarán en cada Fecha de Pago a la amortización de las Series A, B, C y D de conformidad con las siguientes reglas ("Distribución de los Fondos Disponibles para Amortización"):

- Los Fondos Disponibles para Amortización se aplicarán secuencialmente, en primer lugar a la amortización de la Serie A hasta su total amortización, en segundo lugar a la amortización de la Serie B hasta su total amortización, en tercer lugar a la amortización de la Serie C hasta su total amortización y en cuarto lugar a la amortización de la Serie D hasta su total amortización, sin perjuicio de lo dispuesto en las reglas 2 y 3 siguientes para la amortización a prorrata de las diferentes Series.
- No será excepción que, aunque no hubiera sido amortizada la Serie A en su totalidad, los Fondos Disponibles para Amortización se apliquen también a la amortización de la Serie B y, en su caso, de la

Serie C y, en su caso, de la Serie D en las Fechas de Pago en las que se cumplan todas las circunstancias siguientes (“Condiciones para la Amortización a Prorrata”) en relación a cada una de estas Series:

- a) Para proceder a la amortización de la Serie B, que en la Fecha de Determinación precedente a la Fecha de Pago correspondiente:
 - i) que el Saldo Principal Pendiente de la Serie B sea igual o mayor al 4,000% de la suma del Saldo Principal Pendiente de las Series A, B, C y D, y
 - ii) que el Saldo Vivo de los Préstamos Hipotecarios Morosos no exceda del 1,25% del Saldo Vivo de los Préstamos Hipotecarios no Dudosos.
- b) Para proceder a la amortización de la Serie C, que en la Fecha de Determinación precedente a la Fecha de Pago correspondiente:
 - i) que el Saldo de Principal Pendiente de la Serie C sea igual o mayor al 2,000% de la suma del Saldo de Principal Pendiente de las Series A, B, C y D y
 - ii) que el Saldo Vivo de los Préstamos Hipotecarios Morosos no exceda del 1,00% del Saldo Vivo de los Préstamos Hipotecarios no Dudosos.
- c) Para proceder a la amortización de la Serie D, que en la Fecha de Determinación precedente a la Fecha de Pago correspondiente:
 - i) que el Saldo de Principal Pendiente de la Serie D sea igual o mayor al 1,503% de la suma del Saldo de Principal Pendiente de las Series A, B, C y D y
 - ii) que el Saldo Vivo de los Préstamos Hipotecarios Morosos no exceda del 0,75% del Saldo Vivo de los Préstamos Hipotecarios no Dudosos.
- d) Adicionalmente, para proceder a la amortización de la Serie B y, en su caso, de la Serie C y, en su caso, de la Serie D:
 - i) que el importe del Fondo de Reserva Requerido haya sido dotado en su totalidad en la Fecha de Pago anterior, y
 - ii) que en la Fecha de Determinación precedente a la Fecha de Pago correspondiente, el importe del Saldo Vivo de los Préstamos Hipotecarios sea igual o superior al 10 por ciento del Saldo Vivo inicial a la constitución del Fondo.

3. En caso de ser de aplicación en una Fecha de Pago la amortización de la Serie B y, en su caso de la Serie C y, en su caso de la Serie D, según lo previsto en la regla 2 anterior, los Fondos Disponibles para Amortización se aplicarán también a la amortización de la Serie B y, en su caso, de la Serie C y, en su caso de la Serie D de modo tal que (i) el Saldo de Principal Pendiente de la Serie B y, en su caso, el de la Serie C y, en su caso, el de la Serie D, con relación a (ii) la suma del Saldo de Principal Pendiente de las Series A, B, C y D, se mantengan, respectivamente, en el 4,000% y en el 2,000% y en el 1,503% o porcentajes superiores a éstos lo más próximos posibles.

Los Bonos están representados en anotaciones en cuenta y están registrados en la Sociedad de Gestión de los Sistemas de Registro, Compensación y Liquidación de Valores, S.A. y cotizan en AIAF Mercado de Renta Fija.

Durante el ejercicio 2010 se han devengado intereses de los Bonos de Titulización por importe de 13.448 miles de euros (34.632 miles de euros en el ejercicio 2009), de los que 1.833 se encontraban pendientes de pago al 31 de diciembre de 2009 (ningún importe por este concepto al 31 de diciembre de 2010), estando registrados en el epígrafe de “Obligaciones y otros valores negociables – Intereses y gastos devengados no vencidos” del pasivo del balance.

En la fecha de pago del 21 de octubre de 2010, tras la recompra de Derechos de crédito por la entidad cedente (Nota 4) se amortizó la totalidad de los Bonos.

8. Deudas con entidades de crédito

La Sociedad Gestora celebró, en representación y por cuenta del Fondo, con BANCAJA un contrato de préstamo de carácter mercantil por importe de seis millones quinientos mil (6.500.000,00) euros (el “Contrato de Préstamo para Gastos Iniciales”). La entrega del importe del Préstamo para Gastos Iniciales se realizará en la Fecha de Desembolso y será destinado a financiar los gastos de constitución del Fondo y de emisión y admisión de los Bonos, a financiar parcialmente la suscripción de los Certificados de Transmisión de Hipoteca por importe igual a la diferencia entre el capital total de éstos y el importe nominal total de las Series A, B, C y D, y a cubrir el desfase temporal existente entre el cobro de intereses de los Préstamos Hipotecarios y el pago de intereses de los Bonos en la primera Fecha de Pago.

El principal del Préstamo para Gastos Iniciales pendiente de reembolso devengará un interés nominal anual variable, determinado trimestralmente para cada Periodo de Devengo de Intereses, que será el que resulte de sumar: (i) el Tipo de Interés de Referencia determinado para los Bonos, y (ii) un margen del 2,00%. Estos intereses se abonarán únicamente si el Fondo dispusiese de liquidez suficiente de acuerdo con el Orden de Prelación de Pagos o, llegado el caso, con el Orden de Prelación de Pagos de Liquidación. Los intereses se liquidarán y serán exigibles al día de vencimiento de cada Periodo de Devengo de Intereses en cada una de las Fechas de Pago, y se calcularán tomando como base: (i) los días efectivos existentes en cada Periodo de Devengo de Intereses y (ii) un año compuesto por trescientos sesenta (360) días.

Asimismo, la Sociedad Gestora celebró en la fecha de constitución del Fondo, en representación y por cuenta del Fondo, con Bancaja un contrato por el que Bancaja concedió al Fondo un préstamo subordinado de carácter mercantil por importe total de veinticuatro mil novecientos setenta y cinco miles de euros (24.975 miles de euros) (el “Contrato de Préstamo Subordinado”). La entrega del importe del Préstamo Subordinado se realizó en la Fecha de Desembolso y fue destinado a la constitución del Fondo de Reserva Inicial.

El principal del Préstamo Subordinado pendiente de reembolso devengará un interés nominal anual variable, determinado trimestralmente para cada Periodo de Devengo de Intereses, que será el que resulte de sumar: (i) el Tipo de Interés de Referencia determinado para los Bonos, y (ii) un margen del 1,50%. Estos intereses se abonarán únicamente si el Fondo dispusiese de liquidez suficiente de acuerdo con el Orden de Prelación de Pagos o, llegado el caso, con el Orden de Prelación de Pagos de Liquidación.

Los intereses se liquidarán y serán exigibles al día de vencimiento de cada Periodo de Devengo de Intereses en cada una de las Fechas de Pago, y se calcularán tomando como base: (i) los días efectivos existentes en cada Periodo de Devengo de Intereses y (ii) un año compuesto por trescientos sesenta (360) días.

En el ejercicio 2010 se han producido amortizaciones por 29.525 miles de euros (1.300 miles de euros en el ejercicio 2009).

Durante el ejercicio 2010 se han devengado intereses de los préstamos por importe de 553 miles de euros (997 miles de euros en el ejercicio 2009), de los que 73 miles de euros se encuentran pendientes de pago al 31 de diciembre de 2009 (ningún importe por este concepto al 31 de diciembre de 2010), estando registrados en el epígrafe de “Deudas con Entidades de Crédito – Intereses y gastos devengados no vencidos” del pasivo del balance.

9. Ajustes por periodificaciones de pasivo

La composición del saldo de este epígrafe del pasivo del balance al 31 de diciembre de 2010 y 2009 es la siguiente:

	Miles de Euros	
	2010	2009
Comisiones	-	633
Sociedad Gestora	-	16
Administrador	-	19
Agente financiero	-	-
Variable – realizada	-	598
Variable - no realizada	-	-
Corrección de valor por repercusión de pérdidas	-	-
Otras comisiones	-	-
Otros	-	6
Saldo al cierre del ejercicio	-	639

Las condiciones específicas por comisiones en relación con los contratos establecidos se detallan a continuación:

- Comisión variable / Margen de intermediación financiera

La Sociedad Gestora, en representación y por cuenta del Fondo, celebrará con la Entidad Cedente un Contrato de Intermediación Financiera destinado a remunerar a ésta por el proceso de intermediación financiera desarrollado y que ha permitido la transformación financiera definitiva de la actividad del Fondo, la suscripción por éste de los Certificados de Transmisión de Hipoteca y la calificación asignada a cada una de las Series de los Bonos.

La Entidad Cedente tendrá derecho a percibir del Fondo una remuneración variable y subordinada (el "Margen de Intermediación Financiera") que se determinará y devengará al vencimiento de cada periodo trimestral que comprenderá, excepto para el primer periodo, los tres meses naturales inmediatamente anteriores a cada Fecha de Pago, en una cuantía igual a la diferencia positiva, si la hubiere, entre los ingresos y gastos, incluidas las pérdidas de ejercicios anteriores si las hubiere, devengados por el Fondo de acuerdo con su contabilidad y previos al cierre de los meses de enero, abril, julio y octubre.

De acuerdo con lo anterior, con fecha 21 de octubre de 2010 el Fondo ha abonado a la Entidad Cedente 6.456 miles de euros por este concepto.

- Comisión de la Sociedad Gestora

La Sociedad Gestora percibirá una comisión periódica que se devengará diariamente desde la constitución del Fondo hasta su extinción y se liquidará y pagará por Periodos de Devengo de Intereses vencidos en cada una de las Fechas de Pago con sujeción al Orden de Prelación de Pagos o, llegado el caso, al Orden de Prelación de Pagos de Liquidación, compuesta por (i) un importe fijo y (ii) una parte variable sobre la suma del Saldo de Principal Pendiente de las Series A, B, C y D en la Fecha de Determinación precedente a la Fecha de Pago correspondiente, que no podrá ser superior al importe máximo determinado.

- Comisión del agente financiero

En contraprestación a los servicios a realizar por el Agente de Pagos, el Fondo satisfará al mismo en cada Fecha de Pago de los Bonos durante la vigencia del contrato, una comisión del 0,01%, impuestos incluidos en su caso, sobre el importe que se distribuirá a los titulares de los Bonos en cada Fecha de Pago, que se pagará en la misma Fecha de Pago, siempre que el Fondo disponga de liquidez suficiente y de acuerdo con el Orden de Prelación de Pagos, o llegado el caso con el Orden de Prelación de Pagos de Liquidación.

- Comisión del Administrador de los Derechos de Crédito

Bancaja como contraprestación por la custodia, administración y gestión de los Préstamos Hipotecarios y el depósito de los títulos representativos de los Certificados de Transmisión de Hipoteca, tendrá derecho a recibir por periodos vencidos en cada una de las Fechas de Pago y durante el periodo de vigencia del Contrato, una comisión de administración subordinada igual al 0,01% anual, incluido el Impuesto sobre el Valor Añadido en

caso de no gozar exención del mismo, que se devengará sobre los días efectivos transcurridos y sobre el Saldo Vivo medio diario de los Préstamos Hipotecarios que administre durante cada Periodo de Devengo de Intereses.

10. Acreedores y otras cuentas a pagar

La composición del saldo de este epígrafe del pasivo del balance, al 31 de diciembre de 2010 y 2009, es la siguiente:

	Miles de Euros	
	2010	2009
Retenciones pendientes de liquidación	-	-
Otros acreedores	8	1
	8	1

Al 31 de diciembre de 2010 el Fondo no tenía ningún importe significativo pendiente de pago a sus proveedores en operaciones comerciales que a dicha fecha acumulara un plazo superior al plazo legal de pago.

11. Gastos de constitución en transición

El saldo de este epígrafe del pasivo de los balances recoge el importe pendiente de amortización, al cierre de los ejercicios 2010 y 2009, de los gastos de constitución del Fondo (véase Nota 3-j). El movimiento que se ha producido en su saldo, durante dichos ejercicios, se muestra a continuación:

	Miles de Euros	
	2010	2009
Saldos al inicio del ejercicio	295	384
Amortizaciones (*)	(295)	(89)
Saldos al cierre del ejercicio	-	295

(*) Este importe se incluye en el saldo del epígrafe "Otros gastos de explotación – Otros gastos de gestión corriente – Otros gastos" de la cuenta de pérdidas y ganancias.

12. Ajustes repercutidos en balance de ingresos y gastos reconocidos

Este epígrafe del pasivo del balance recoge el importe de las variaciones del valor razonable de los activos clasificados como derivados de cobertura que, conforme a lo dispuesto en la Nota 2, deben registrarse en este epígrafe del pasivo de dicho balance. Dichas variaciones se registran en la cuenta de pérdidas y ganancias cuando se produzca su extinción o realización. Su movimiento, durante los ejercicios 2010 y 2009, se muestra a continuación.

	Miles de Euros	
	2010	2009
Saldos al inicio del ejercicio	(8.793)	22.918
Ajustes repercutidos gastos de constitución (véase Nota 11)	295	89
Ajustes repercutidos por coberturas de flujos de efectivo (véase Nota 15)	8.498	(31.800)
Saldos al cierre del ejercicio	-	(8.793)

13. Otros gastos de explotación

El saldo del epígrafe “Otros gastos de explotación – Servicios exteriores – Servicios de profesionales independientes” de las cuentas de pérdidas y ganancias incluye 2 miles de euros satisfechos por el Fondo en concepto de auditoría de sus cuentas anuales del ejercicio 2010 (2 miles de euros en el ejercicio 2009), único servicio prestado por dicho auditor.

14. Situación fiscal

El Fondo tiene sujetos a inspección fiscal todos los impuestos que le son de aplicación desde la fecha de su constitución. En opinión de los Administradores de su Sociedad Gestora, la posibilidad de que se materialicen pasivos fiscales correspondientes a los ejercicios sujetos a inspección es remota y, en cualquier caso, la deuda tributaria que de ellos pudiera derivarse no afectaría significativamente a las cuentas anuales.

Según se indica en la Nota 3-h, en los ejercicios 2010 y 2009 se han equilibrado los ingresos y los gastos del Fondo, por lo que no ha procedido liquidar cuota alguna por el Impuesto sobre Beneficios.

15. Derivados de cobertura

La Sociedad Gestora celebró, en representación y por cuenta del Fondo, con BNP PARIBAS SA, dos contratos de permuta financiera de tipos de interés variables, cuyas características más relevantes se describen a continuación, siendo la Parte A “El Fondo”, y la Parte B “BNP PARIBAS S.A”.

1. El vencimiento de los Contratos de Permuta de Intereses tendrá lugar en la fecha más temprana entre las siguientes fechas:
 - (i) la Fecha de Vencimiento Final, o
 - (ii) la fecha en que finalice la Liquidación Anticipada del Fondo en la que se haya procedido a la liquidación de los Certificados de Transmisión de Hipoteca y de los activos remanentes en el Fondo y a la distribución de todos los Fondos Disponibles de Liquidación siguiendo el Orden de Prelación de Pagos de Liquidación del Fondo.
2. Contrato de permuta de intereses anual.
 - 2.1 El importe nominal será para cada periodo de cálculo el Saldo Vivo de los Préstamos Hipotecarios no Dudosos con revisión anual del tipo de interés a la Fecha de Determinación anterior al primer día del periodo de cálculo de la Parte B en curso. Excepcionalmente, el Importe Nominal (Anual) para el primer periodo de cálculo será el Saldo Vivo de los Préstamos Hipotecarios no Dudosos con revisión anual del tipo de interés a la fecha de constitución del Fondo.
 - 2.2 El tipo de interés a pagar por la Parte A será para cada subperiodo de cálculo para la Parte A el resultado de la suma ponderada de los doce (12) Euribor 12 meses fijados en doce (12) Fechas de Referencia (Anual) desde la tercera a la decimocuarta, ambas incluidas, precedentes al mes de la fecha final del subperiodo de cálculo para la Parte A correspondiente y calculada de la siguiente manera: $(0,0731 \times \text{Euribor 12 meses de enero}) + (0,0840 \times \text{Euribor 12 meses de febrero}) + (0,0859 \times \text{Euribor 12 meses de marzo}) + (0,0854 \times \text{Euribor 12 meses de abril}) + (0,0863 \times \text{Euribor 12 meses de mayo}) + (0,0832 \times \text{Euribor 12 meses de junio}) + (0,0668 \times \text{Euribor 12 meses de julio}) + (0,0897 \times \text{Euribor 12 meses de agosto}) + (0,0907 \times \text{Euribor 12 meses de septiembre}) + (0,0903 \times \text{Euribor 12 meses de octubre}) + (0,0842 \times \text{Euribor 12 meses de noviembre}) + (0,0804 \times \text{Euribor 12 meses de diciembre})$.
 - 2.3 El tipo de interés a pagar por la Parte B será para cada periodo de cálculo el tipo de interés, expresado en tanto por ciento, que resulte de sumar (i) el Tipo de Interés de Referencia determinado para los Bonos correspondiente al Periodo de Devengo de Intereses coincidente con el periodo de cálculo de la Parte B correspondiente y (ii) un margen de 0,469 %.

3. Contrato de permuta de intereses semestral.

3.1 El importe nocional será para cada periodo de cálculo el Saldo Vivo de los Préstamos Hipotecarios no Dudosos con revisión semestral del tipo de interés a la Fecha de Determinación anterior al primer día del periodo de cálculo de la Parte B en curso. Excepcionalmente, el Importe Nocional (Semestral) para el primer periodo de cálculo será el Saldo Vivo de los Préstamos Hipotecarios no Dudosos con revisión semestral del tipo de interés a la fecha de constitución del Fondo.

3.2 El tipo de interés a pagar por la Parte A será para cada subperiodo de cálculo para la Parte A el resultado de la suma ponderada de los seis (6) Euribor 12 meses fijados en seis (6) Fechas de Referencia (Semestral) desde la tercera a la octava, ambas incluidas, precedentes al mes de la fecha final del subperiodo de cálculo para la Parte A correspondiente y calculada de la siguiente manera: (0,1323 x Euribor 12 meses de enero) + (0,1817 x Euribor 12 meses de febrero)+ (0,1900 x Euribor 12 meses de marzo) + (0,1767 x Euribor 12 meses de abril)+ (0,1556 x Euribor 12 meses de mayo)+ (0,1637 x Euribor 12 meses de junio)+ (0,1323 x Euribor 12 meses de julio)+ (0,1817 x Euribor 12 meses de agosto)+ (0,1900 x Euribor 12 meses de septiembre)+ (0,1767 x Euribor 12 meses de octubre)+ (0,1556 x Euribor 12 meses de noviembre)+ (0,1637 x Euribor 12 meses de diciembre).

3.3 El tipo de interés a pagar por la Parte B será para cada periodo de cálculo el tipo de interés, expresado en tanto por ciento, que resulte de sumar (i) el Tipo de Interés de Referencia determinado para los Bonos correspondiente al Periodo de Devengo de Intereses coincidente con el periodo de cálculo de la Parte B correspondiente, y (ii) un margen de 0,0447 %.

El resultado neto de este contrato, correspondiente al ejercicio 2010, ha sido un gasto por importe de 7.661 miles de euros, que figuran registrados en el saldo del epígrafe “Intereses y cargas asimilados– Otros pasivos financieros” de la cuenta de pérdidas y ganancias (32.805 miles de euros de gasto en el ejercicio 2009), de los que 2.815 miles de euros estaban pendientes de pago al 31 de diciembre de 2009 (ningún importe por este concepto al 31 de diciembre de 2009).

A continuación se presenta un desglose, por tipos de riesgos cubiertos, del valor razonable pasivo de los derivados designados como de cobertura contable, al 31 de diciembre de 2010 y 2009:

	Miles de Euros	
	2010	2009
Coberturas de flujos de efectivo		
<i>De los que: Reconocidos directamente en el balance” (Nota 12)</i>	-	8.498
	-	8.498

Dicha posición se canceló a la fecha de liquidación del fondo (Nota 1).

16. Gestión del riesgo

La actividad del Fondo está expuesta a la asunción de uno o varios tipos de riesgos financieros, habiendo siendo sus diferentes componentes objeto de análisis y evaluación durante su estructuración con el fin de dotarle de diferentes operaciones de mejora de crédito y de mecanismos operativos adecuados para distribuir y reducir la exposición a dichos riesgos. Así pues, las políticas y procedimientos de gestión de los riesgos financieros del Fondo se encuentran establecidos de forma explícita y limitada en la propia escritura de constitución del Fondo, asimismo recogidos en el folleto informativo inscrito en los registros oficiales de la Comisión Nacional del Mercado de Valores previamente a su constitución, de forma tal que con posterioridad la Sociedad Gestora, ni ninguna entidad, tiene poder de decisión en relación a la operativa del Fondo, limitándose a la gestión y administración del mismo poniendo en funcionamiento las operaciones financieras de mejora de crédito y de servicios y los mecanismos operativos establecidos.

A estos efectos la Sociedad Gestora tiene establecidos con el Administrador / Cedente de los activos determinados protocolos de información con periodicidad diaria y mensual que le proporciona información exhaustiva de los activos titulizados de cara al seguimiento y control de los mismos.

Las operaciones financieras de mejora contratadas por la Sociedad Gestora, en nombre y representación del Fondo, con el objeto de minorar y distribuir el riesgo de impago de los Bonos emitidos por el Fondo son las siguientes:

	Contraparte
<ul style="list-style-type: none"> Apertura de Cuenta a Tipo de Interés Garantizado (Cuenta de Tesorería) Mitiga parcialmente la merma de rentabilidad de la liquidez del Fondo por el desfase temporal entre los ingresos percibidos diariamente de los Préstamos Hipotecarios hasta que se produce el pago de los intereses y reembolso de principal de los Bonos en la Fecha de Pago inmediatamente posterior. 	Banco Popular Español S.A. (actual) Bancaja * (inicial)
<ul style="list-style-type: none"> Préstamo Subordinado Mitiga el riesgo de crédito por la morosidad y falencia de los Préstamos Hipotecarios. 	Bancaja *
<ul style="list-style-type: none"> Permuta Financiera de Intereses Mitiga el riesgo de tipo de interés que tiene lugar en el Fondo por el hecho de encontrarse los Préstamos Hipotecarios sometidos a intereses variables con diferentes índices de referencia y diferentes periodos de revisión y de liquidación a los intereses variables establecidos para los Bonos referenciados al Euribor a 3 meses y con periodos de devengo y liquidación trimestrales. 	Bancaja *

* Entidad Cedente de los derechos de crédito agrupados en el Fondo

Los riesgos financieros más significativos relacionados con la actividad del Fondo son:

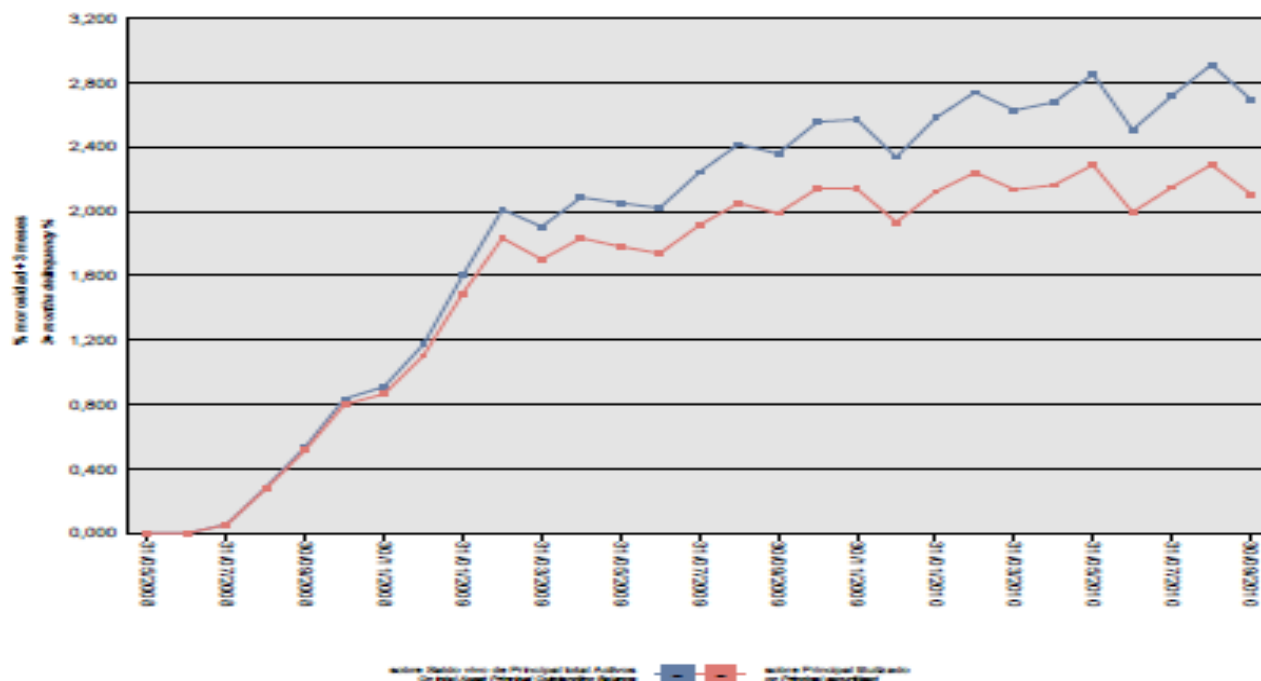
– Riesgo de crédito:

Las principales exposiciones al riesgo de crédito son la morosidad y falencia de los derechos de crédito titulizados y el de contrapartida respecto de determinadas operaciones y servicios financieros contratados por el Fondo.

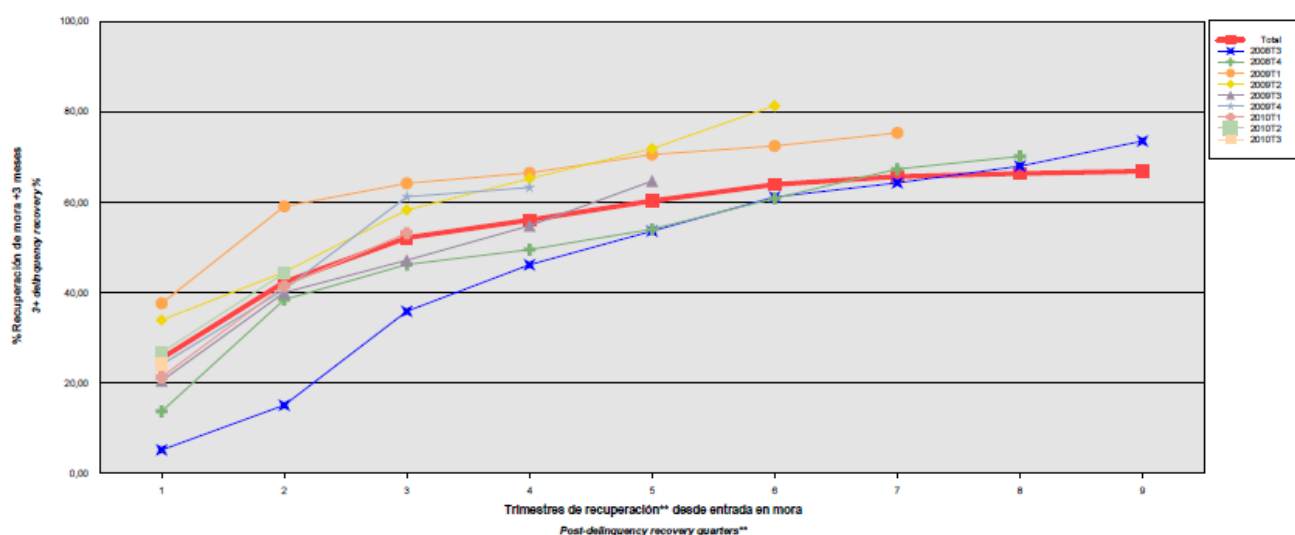
Para mitigar el riesgo de morosidad y falencia de los activos titulizados el Fondo cuenta con un Fondo de Reserva, constituido con la disposición del Préstamo Subordinado, depositado en la Cuenta de Tesorería (véase Nota 6).

Asimismo, la subordinación y postergación en el pago de intereses y de reembolso de principal entre los Bonos de las diferentes Series que se deriva del lugar que ocupan en la aplicación de los Fondos Disponibles así como de las reglas de Distribución de los Fondos Disponibles para Amortización del Orden de Prelación de Pagos, o en la aplicación de los Fondos Disponibles de Liquidación del Orden de Prelación de Pagos de Liquidación constituyen un mecanismo diferenciado de protección entre las Series.

Al 31 de diciembre de 2010 la tasa de morosidad de los derechos de crédito titulizados asciende al 2,33% del principal total de los activos, cuya evolución se muestra en el siguiente gráfico:



Asimismo, la evolución de la tasa de recuperación de los derechos de crédito titulizados morosos muestra en el siguiente gráfico al 31 de diciembre de 2010:



Para mitigar el riesgo de contrapartida motivado por un posible descenso en las calificaciones crediticias otorgadas por las Agencias de Calificación a las entidades de contrapartida de las diferentes operaciones y servicios financieros, se establecen, dependiendo de los términos contractuales, determinadas actuaciones como son:

- a) Aval a la contraparte por una tercera entidad con unas calificaciones crediticias mínima requerida, según las escalas de calificación de las Agencias de Calificación, que garantice el cumplimiento de las obligaciones contractuales de la contraparte, durante el tiempo que se mantenga la situación de pérdida de la calificación.

- b) Sustitución de la contraparte por una tercera entidad con unas calificaciones crediticias mínimas requeridas, según las escalas de calificación de las Agencias de Calificación.
- c) Garantía pignoraticia de la contraparte o de un tercero sobre activos financieros de calidad crediticia no inferior a la de Deuda Pública del Estado Español en la Fecha de Desembolso, por importe suficiente para garantizar los compromisos de la contraparte.
- d) Constitución por la contraparte de depósitos de efectivo o de valores a favor del Fondo por importes determinados en cada momento, en garantía del cumplimiento de las obligaciones contractuales de la contraparte efectuados en una entidad con unas calificaciones crediticias mínimas requeridas, según las escalas de calificación de las Agencias de Calificación.

A este respecto, con motivo del descenso de las calificaciones crediticias otorgadas a Bancaja por las Agencias de Calificación, la Sociedad Gestora por cuenta del Fondo ha suscrito los contratos de subrogación y novación modificativa no extintiva en sustitución de Bancaja, que a continuación se detallan con indicación de las entidades de contrapartida:

	Contraparte
• Apertura de Cuenta a Tipo de Interés Garantizado (Cuenta de Tesorería)	Banco Popular Español S.A.

– Riesgo de concentración:

La exposición al riesgo surge por la concentración geográfica respecto de los deudores de los derechos de crédito cedidos al Fondo, a cuyo nivel de concentración, una situación de cualquier índole que tenga un efecto negativo sobre las diferentes áreas geográficas, pudiera afectar a los pagos de los derechos de crédito que respaldan la emisión de los Bonos de Titulización del Fondo.

– Riesgo de tipo de interés:

La exposición surge como consecuencia de la variación de los tipos de interés los derechos de crédito adquiridos por el Fondo, cuya determinación se realiza, generalmente con una periodicidad diferente a la de los pasivos emitidos por el Fondo además de hallarse aquellos referenciados a índices diferentes de estos.

Mediante la Permuta Financiera se mitiga el riesgo de tipo de interés que tiene lugar en el Fondo por el hecho de encontrarse los Préstamos Hipotecarios sometidos a intereses variables con diferentes índices de referencia y diferentes periodos de revisión y de liquidación a los intereses variables establecidos para los Bonos referenciados al Euribor a 3 meses y con periodos de devengo y liquidación trimestrales. Las características de dicha operación se muestra en la nota 6.

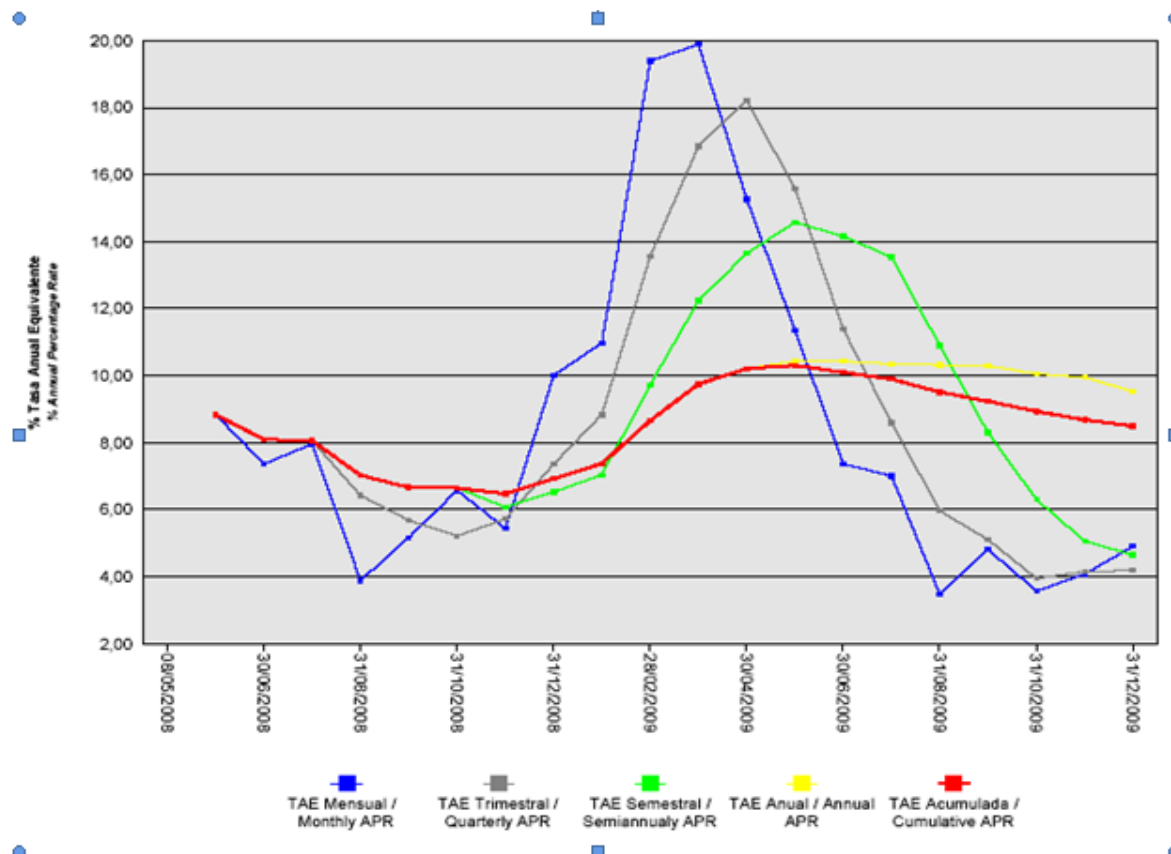
De la misma manera a través de Apertura de Cuenta a Tipo de Interés Garantizado (Cuenta de Tesorería) se mitiga parcialmente la merma de rentabilidad de la liquidez del Fondo por el desfase temporal entre los ingresos percibidos diariamente de los Préstamos Hipotecarios hasta que se produce el pago de los intereses y reembolso de principal de los Bonos en la Fecha de Pago inmediatamente posterior.

– Riesgo de amortización anticipada:

La exposición surge como consecuencia de que los Certificados de Transmisión de Hipoteca agrupados en el Fondo serán amortizados anticipadamente cuando los Deudores reembolsen anticipadamente la parte del capital pendiente de vencimiento de los Préstamos Hipotecarios

El riesgo que supondrá dicha amortización anticipada se traspasará trimestralmente, en cada Fecha de Pago, a los titulares de los Bonos mediante la amortización parcial de los mismos.

La evolución de la tasa de amortización anticipada de los derechos de crédito titulizados muestra en el siguiente gráfico al 31 de diciembre de 2010:



El Consejo de Administración de la Sociedad Gestora del Fondo acordó, el 13 de octubre de 2010, proceder a la liquidación anticipada del Fondo el 21 de octubre de 2010. Esta liquidación anticipada se realizó conforme al supuesto de liquidación anticipada previsto en el apartado (iv) de la Estipulación 3.1.1 de la Escritura de Constitución del Fondo, en el supuesto de que la Sociedad Gestora contara con el consentimiento y la aceptación expresa de todos los tenedores de los Bonos y de todas las contrapartes de los contratos en vigor con el Fondo, tanto en relación al pago de cantidades que dicha Liquidación Anticipada implique como en relación al procedimiento en que vaya a llevar a cabo. Como consecuencia de lo anterior, la entidad cedente recompró la totalidad de los derechos de crédito y amortizándose los bonos emitidos y los préstamos subordinados (Notas 4,7 y 8). Asimismo, se canceló la posición de la permuta financiera, liquidándose la diferencia (Nota 15).

MBS Bancaja 5 Fondo de Titulización de Activos

Informe de Gestión correspondiente al ejercicio anual terminado el 31 de diciembre de 2010

MBS BANCAJA 5 Fondo de Titulización de Activos (el "Fondo") se constituyó mediante escritura pública otorgada el 8 de mayo de 2008 por Europea de Titulización, S.A., Sociedad Gestora de Fondos de Titulización, agrupando 15.269 Certificados de Transmisión de Hipoteca por un importe de 1.850.066.338,53 euros, emitidos sobre Préstamos Hipotecarios por Caja de Ahorros de Valencia, Castellón y Alicante, Bancaja ("Bancaja"), en esa misma fecha.

Asimismo, con fecha 12 de mayo de 2008 se procedió a la puesta en circulación de la emisión de los Bonos de Titulización por un importe nominal total de 1.850.000.000,00 euros integrados por 17.806 Bonos de la Serie A, 370 Bonos de la Serie B, 185 Bonos de la Serie C y 139 Bonos de la Serie D, representados en anotaciones en cuenta de 100.000,00 euros de valor unitario.

Con fecha 6 de mayo de 2008, la Comisión Nacional del Mercado de Valores verificó e inscribió en los registros oficiales los documentos acreditativos y el folleto informativo correspondientes a la constitución del Fondo y la emisión de Bonos de Titulización.

El Fondo constituye un patrimonio separado y cerrado, carente de personalidad jurídica, que está integrado en cuanto a su activo por los Certificados de Transmisión de Hipoteca que agrupa, el Fondo de Reserva depositado en la Cuenta de Tesorería y, en cuanto a su pasivo, por los Bonos de Titulización emitidos el Préstamo Subordinado y el Préstamo para Gastos Iniciales.

El Fondo está regulado por el Real Decreto 926/1998 de 14 de mayo por el que se regulan los fondos de titulización de activos y las sociedades gestoras de fondos de titulización y por la Ley 19/1992 de 7 de julio, sobre Régimen de Sociedades y Fondos de Inversión Mobiliaria y sobre Fondos de Titulización Hipotecaria en cuanto a lo no contemplado en el Real Decreto 926/1998 y en tanto resulte de aplicación, regulaciones posteriores, así como por la propia escritura de constitución.

El Fondo está sometido al tipo general del Impuesto de Sociedades y exento del concepto de operaciones societarias del Impuesto de Transacciones y Actos Jurídicos Documentados. Las contraprestaciones satisfechas a los titulares de los Bonos tendrán la consideración de rendimientos de capital mobiliario y por tanto podrán estar sujetos a retención de acuerdo con las normas fiscales que les sean aplicables.

Europea de Titulización, S.A., Sociedad Gestora de Fondos de Titulización, con domicilio social en Madrid, C/ Lagasca, 120, tiene a su cargo la administración y representación legal del Fondo. Asimismo, de conformidad con la normativa legal aplicable, le corresponde en calidad de gestor de negocios ajenos, la representación y defensa de los intereses de los titulares de los Bonos emitidos con cargo al Fondo y de los restantes acreedores del mismo. Europea de Titulización, S.A., Sociedad Gestora de Fondos de Titulización (en adelante "la Sociedad Gestora") figura inscrita en el registro especial de la Comisión Nacional del Mercado de Valores con el número 2.

La Sociedad Gestora con el objeto de consolidar la estructura financiera del Fondo y procurar la mayor cobertura posible para los riesgos inherentes a la emisión de Bonos, así como complementar la administración del Fondo, suscribió a la constitución del Fondo los contratos que a continuación se enumeran con indicación de las entidades de contrapartida:

- Apertura de Cuenta a Tipo de Interés Garantizado (Cuenta de Tesorería) Bancaja
- Préstamo Subordinado Bancaja
- Préstamo para Gastos Iniciales Bancaja
- Permuta de Intereses Bancaja
- Agencia de Pagos de los Bonos Bancaja
- Intermediación Financiera Bancaja
- Administración de los Préstamos Hipotecarios y Depósito de los Certificados de Transmisión de Hipoteca Bancaja
- Dirección y Suscripción de la Emisión de Bonos Bancaja

Adicionalmente, con motivo del descenso de las calificaciones crediticias otorgadas a Bancaja por la Agencia de Calificación Moody's Investors Services la Sociedad Gestora por cuenta del Fondo, ha suscrito los contratos de subrogación y novación modificativa no extintiva en sustitución de Bancaja, que a continuación se detallan con indicación de las entidades de contrapartida:

- Apertura de Cuenta a Tipo de Interés Garantizado (Cuenta de Tesorería) Banco Popular

A) EVOLUCIÓN DEL FONDO.

1. Derechos de crédito – Certificados de Transmisión de Hipoteca.

Los 15.269 Certificados de Transmisión de Hipoteca que se agrupan en el Fondo se han emitido por el plazo restante de vencimiento de cada uno de los Préstamos Hipotecarios participados cuyos capitales pendientes de reembolso a la fecha de emisión ascendían a 1.850.066.338,53 euros estaban formados por un capital pendiente de vencimiento de 1.849.675.980,94 euros y un capital vencido pendiente de cobro de 390.357,59 euros. Están representados en títulos nominativos y participan del cien por cien del principal e intereses ordinarios y de demora de cada uno de los Préstamos Hipotecarios.

1.1 Movimientos de la cartera de Certificados de Transmisión de Hipoteca.

El movimiento de la cartera de los Certificados de Transmisión de Hipoteca es el siguiente:

	Préstamos Hipotecarios	Amortización de Principal		Principal pendiente reembolso (2)	
		Ordinaria (1)	Anticipada	Saldo (fin de mes)	% (factor)
2008-05.08	15.269			1.850.066.338,53	100,00
2008	14.680	27.072.247,97	82.753.866,86	1.740.240.223,70	94,06
2009	13.515	46.251.414,28	164.489.431,58	1.529.499.377,84	82,67
2010	-	52.805.893,90	1.476.693.483,93	-	-
Total		126.129.556,15	1.723.936.782,37		
Importes en euros					

- Notas: (1) En adaptación a la Circular 2/2009 de la CNMV desde 2009 no incluye el principal de las cuotas vencidas y no cobrado
(2) A partir de 2009 el saldo incluye también el principal de las cuotas vencidas y no cobrado

2. Bonos de Titulización

Los Bonos de Titulización se emitieron por un importe nominal total de 1.850.000.000 euros, integrados por 17.806 Bonos de la Serie A, 370 Bonos de la Serie B, 185 Bonos de la Serie C y 139 Bonos de la Serie D, de 100.000,00 euros de valor nominal, con calificaciones asignadas por la Agencia de Calificación Standard & Poor's España S.A. ("S&P"), según el siguiente detalle:

Serie de Bonos	Calificación de S&P	
	Inicial	Final
Serie A	AAA	AAA
Serie B	A	A
Serie C	BBB	BBB
Serie D	BB	BB

Los Bonos están representados mediante anotaciones en cuenta, siendo la Sociedad de Gestión de los Sistemas de Registro, Compensación y Liquidación de Valores SA. (Iberclear), la entidad encargada de la llevanza de su registro contable.

Los Bonos están admitidos a negociación en AIAF Mercado de Renta Fija que tiene reconocido el carácter de mercado secundario oficial de valores y de mercado regulado.

Movimientos.

El movimiento de cada Serie de Bonos al cierre de cada ejercicio se muestra en los siguientes cuadros:

Emisión / Issue : Bonos Serie A / Series A Bonds
Código / Code ISIN : ES0361798004
Número / Number : 17.806 Bonos / Bonds

Fecha de Pago Payment Date	% Tipo Interés % Interest Rate	Cupón Coupon		Intereses Serie Series Interest			Principal Amortizado Principal Repaid			Saldo Principal Pendiente Outstanding Principal Balance			
		Bruto Gross	Neto Net	Pagados Paid	Impagados / Not Paid			Bono Bond	Serie Series	%	Bono Bond	Serie Series	%
					Totales Totals	Recuperados Recovered	Actuales Actual						
TOTALES Totals		5.809,85	4.756,08	103.450.212,13	0,00	0,00	0,00	100.000,00	1.780.600.000,00	100,00%	0,00	0,00	0,00%
SERIE AMORTIZADA / AMORTISED SERIES													
21.10.2010	1,241%	157,104015	127,254252	2.797.394,09	0,00	0,00	0,00	77.244,22	1.375.410.581,32	77,24%	0,00	0,00	0,00%
23.08.2010	1,040%	214,905971	174,073837	3.826.615,72	0,00	0,00	0,00	1.894,64	33.735.959,84	1,89%	77.244,22	1.375.410.581,32	77,24%
21.05.2010	1,010%	204,465156	165,616776	3.640.706,57	0,00	0,00	0,00	1.789,70	31.867.396,20	1,79%	79.138,86	1.409.146.541,16	79,14%
22.02.2010	1,065%	222,949377	180,588995	3.969.836,61	0,00	0,00	0,00	1.888,11	33.619.686,66	1,89%	80.928,56	1.441.013.939,36	80,93%
23.11.2009	1,204%	285,512751	217,720456	4.727.720,04	0,00	0,00	0,00	1.639,92	29.200.415,52	1,64%	82.816,67	1.474.633.626,02	82,82%
21.08.2009	1,587%	352,481113	289,034513	6.276.278,70	0,00	0,00	0,00	2.454,18	43.699.129,08	2,45%	84.456,59	1.503.834.041,54	84,46%
21.05.2009	2,238%	497,338888	407,817888	8.855.616,24	0,00	0,00	0,00	5.044,28	89.818.449,68	5,04%	86.910,77	1.547.533.170,62	86,91%
23.02.2009	4,470%	1.112,964964	912,631270	19.817.454,15	0,00	0,00	0,00	3.401,08	60.559.630,48	3,40%	91.955,05	1.637.351.620,30	91,96%
21.11.2008	5,313%	1.321,276280	1.083,446550	23.526.645,44	0,00	0,00	0,00	1.956,34	34.834.590,04	1,96%	95.356,13	1.697.911.250,78	95,36%
21.08.2008	5,207%	1.460,852778	1.197,899278	26.011.944,57	0,00	0,00	0,00	2.687,53	47.854.159,16	2,69%	97.312,47	1.732.745.840,82	97,31%
12.05.2008											100.000,00	1.780.600.000,00	100,00%

Emisión / Issue : Bonos Serie B / Series C Bonds
 Código / Code ISIN : ES0361798012
 Número / Number : 370 Bonos / Bonds

Fecha de Pago Payment Date	% Tipo Interés % Interest Rate	Cupón Coupon		Intereses Serie Series Interest			Principal Amortizado Principal Repaid			Saldo Principal Pendiente Outstanding Principal Balance			
		Bruto Gross	Neto Net	Pagados Paid	Impagados / Not Paid			Bono Bond	Serie Series	%	Bono Bond	Serie Series	%
					Totales Totals	Recuperados Recovered	Actuales Actual						
TOTALES Totals		6.857,06	5.610,58	2.537.113,64	0,00	0,00	0,00	100.000,00	37.000.000,00	100,00%	0,00	0,00	0,00%
SERIE AMORTIZADA / AMORTISED SERIES													
21.10.2010	1,491%	244,358333	197,930250	90.412,58	0,00	0,00	0,00	100.000,00	37.000.000,00	100,00%	0,00	0,00	0,00%
23.08.2010	1,290%	336,833333	272,835000	124.628,33	0,00	0,00	0,00	0,00	0,00	0,00%	100.000,00	37.000.000,00	100,00%
21.05.2010	1,260%	308,000000	249,480000	113.960,00	0,00	0,00	0,00	0,00	0,00	0,00%	100.000,00	37.000.000,00	100,00%
22.02.2010	1,315%	332,402778	269,246250	122.989,03	0,00	0,00	0,00	0,00	0,00	0,00%	100.000,00	37.000.000,00	100,00%
23.11.2009	1,454%	379,655556	311,317556	140.472,56	0,00	0,00	0,00	0,00	0,00	0,00%	100.000,00	37.000.000,00	100,00%
21.08.2009	1,837%	469,455556	384,953556	173.698,56	0,00	0,00	0,00	0,00	0,00	0,00%	100.000,00	37.000.000,00	100,00%
21.05.2009	2,488%	601,266667	493,036667	222.468,67	0,00	0,00	0,00	0,00	0,00	0,00%	100.000,00	37.000.000,00	100,00%
23.02.2009	4,720%	1.232,444444	1.010,604444	456.004,44	0,00	0,00	0,00	0,00	0,00	0,00%	100.000,00	37.000.000,00	100,00%
21.11.2008	5,563%	1.421,655556	1.165,757556	526.012,56	0,00	0,00	0,00	0,00	0,00	0,00%	100.000,00	37.000.000,00	100,00%
21.08.2008	5,457%	1.530,991667	1.255,413167	566.466,92	0,00	0,00	0,00	0,00	0,00	0,00%	100.000,00	37.000.000,00	100,00%
12.05.2008											100.000,00	37.000.000,00	100,00%

Emisión / Issue : Bonos Serie C / Series C Bonds
 Código / Code ISIN : ES0361798020
 Número / Number : 185 Bonos / Bonds

Fecha de Pago Payment Date	% Tipo Interés % Interest Rate	Cupón Coupon		Intereses Serie Series Interest			Principal Amortizado Principal Repaid			Saldo Principal Pendiente Outstanding Principal Balance			
		Bruto Gross	Neto Net	Pagados Paid	Impagados / Not Paid			Bono Bond	Serie Series	%	Bono Bond	Serie Series	%
					Totales Totals	Recuperados Recovered	Actuales Actual						
TOTALES Totals		8.343,73	6.824,11	1.543.590,15	0,00	0,00	0,00	100.000,00	18.500.000,00	100,00%	0,00	0,00	0,00%
SERIE AMORTIZADA / AMORTISED SERIES													
21.10.2010	2,091%	342,691667	277,580250	63.397,96	0,00	0,00	0,00	100.000,00	18.500.000,00	100,00%	0,00	0,00	0,00%
23.08.2010	1,890%	493,500000	399,735000	91.297,50	0,00	0,00	0,00	0,00	0,00	0,00%	100.000,00	18.500.000,00	100,00%
21.05.2010	1,860%	454,666667	368,280000	84.113,33	0,00	0,00	0,00	0,00	0,00	0,00%	100.000,00	18.500.000,00	100,00%
22.02.2010	1,915%	484,069444	392,096250	89.552,85	0,00	0,00	0,00	0,00	0,00	0,00%	100.000,00	18.500.000,00	100,00%
23.11.2009	2,054%	536,322222	439,784222	99.219,61	0,00	0,00	0,00	0,00	0,00	0,00%	100.000,00	18.500.000,00	100,00%
21.08.2009	2,437%	622,788889	510,686889	115.215,94	0,00	0,00	0,00	0,00	0,00	0,00%	100.000,00	18.500.000,00	100,00%
21.05.2009	3,088%	746,266667	611,936667	138.059,33	0,00	0,00	0,00	0,00	0,00	0,00%	100.000,00	18.500.000,00	100,00%
23.02.2009	5,320%	1.389,111111	1.139,071111	256.985,56	0,00	0,00	0,00	0,00	0,00	0,00%	100.000,00	18.500.000,00	100,00%
21.11.2008	6,163%	1.574,988889	1.291,490889	291.372,94	0,00	0,00	0,00	0,00	0,00	0,00%	100.000,00	18.500.000,00	100,00%
21.08.2008	6,057%	1.699,325000	1.393,446500	314.375,13	0,00	0,00	0,00	0,00	0,00	0,00%	100.000,00	18.500.000,00	100,00%
12.05.2008											100.000,00	18.500.000,00	100,00%

Emisión / Issue : Bonos Serie D / Series D Bonds
 Código / Code ISIN : ES0361798038
 Número / Number : 139 Bonos / Bonds

Fecha de Pago Payment Date	% Tipo Interés % Interest Rate	Cupón Coupon		Intereses Serie Series Interest			Principal Amortizado Principal Repaid			Saldo Principal Pendiente Outstanding Principal Balance			
				Impagados / Not Paid			Bono Bond	Serie Series	%	Bono Bond	Serie Series	%	
				Pagados Paid	Totales Totals	Recuperados Recovered							Actuales Actual
TOTALES Totals													
		10.325,95	8.442,15	1.435.307,43	0,00	0,00	0,00	100.000,00	13.900.000,00	100,00%	0,00	0,00	0,00%
SERIE AMORTIZADA / AMORTISED SERIES													
21.10.2010	2,891%	473,802778	383,780250	65.858,59	0,00	0,00	0,00	100.000,00	13.900.000,00	100,00%	0,00	0,00	0,00%
23.08.2010	2,690%	702,388889	568,935000	97.632,06	0,00	0,00	0,00	0,00	0,00	0,00%	100.000,00	13.900.000,00	100,00%
21.05.2010	2,660%	650,222220	526,679998	90.380,89	0,00	0,00	0,00	0,00	0,00	0,00%	100.000,00	13.900.000,00	100,00%
22.02.2010	2,715%	686,291667	555,896250	95.394,54	0,00	0,00	0,00	0,00	0,00	0,00%	100.000,00	13.900.000,00	100,00%
23.11.2009	2,854%	745,211111	611,073111	103.584,34	0,00	0,00	0,00	0,00	0,00	0,00%	100.000,00	13.900.000,00	100,00%
21.08.2009	3,237%	827,233333	678,331333	114.985,43	0,00	0,00	0,00	0,00	0,00	0,00%	100.000,00	13.900.000,00	100,00%
21.05.2009	3,888%	939,600000	770,472000	130.604,40	0,00	0,00	0,00	0,00	0,00	0,00%	100.000,00	13.900.000,00	100,00%
23.02.2009	6,120%	1.598,000000	1.310,360000	222.122,00	0,00	0,00	0,00	0,00	0,00	0,00%	100.000,00	13.900.000,00	100,00%
21.11.2008	6,963%	1.779,433333	1.459,135333	247.341,23	0,00	0,00	0,00	0,00	0,00	0,00%	100.000,00	13.900.000,00	100,00%
21.08.2008	6,857%	1.923,769444	1.577,490944	267.403,95	0,00	0,00	0,00	0,00	0,00	0,00%	100.000,00	13.900.000,00	100,00%
12.05.2008											100.000,00	13.900.000,00	100,00%

**Anexos a las Cuentas Anuales e Informe de Gestión del ejercicio 2010; Estados Financieros Públicos
conforme a la Circular 2/2009 de 25 de marzo de la Comisión Nacional de Valores**

Estado S.05.1 Cuadro A

Estado S.05.1 Cuadro B

Estado S.05.1 Cuadro C

Estado S.05.1 Cuadro D

Estado S.05.1 Cuadro E

Estado S.05.2 Cuadro A

Estado S.05.2 Cuadro B

Estado S.05.2 Cuadro C

Estado S.05.2 Cuadro D

Estado S.05.3

Estado S.05.4

Estado S.05.5 Cuadro A

Estado S.05.5 Cuadro B

Estado S.05.5 Cuadro C

Estado S.05.5 Cuadro D

Estado S.05.5 Cuadro E

Estado S.05.5 Cuadro F

Estado S.05.5 Cuadro G

Estado S.06 Notas Explicativas

ESTADOS FINANCIEROS PÚBLICOS DE FONDOS DE TITULIZACIÓN DE ACTIVOS

S.05.1

Denominación del Fondo: **MBS BANCAJA 5 FONDO DE TITULIZACION DE ACTIVOS**

Denominación del compartimento:

Denominación de la gestora: **EUROPEA DE TITULIZACION, S.A., S.G.F.T.**

Estados agregados: **No**

Periodo: **2º Semestre**

Ejercicio: **2010**

Entidades cedentes de los activos titulizados: CAJA DE AHORROS DE VALENCIA, CASTELLON Y ALICANTE, BANCAJA

INFORMACIÓN RELATIVA A LOS ACTIVOS CEDIDOS AL FONDO DE TITULIZACIÓN

(Las cifras relativas a importes se consignarán en miles de euros)

CUADRO A Tipología de activos titulizados	Situación actual 31/12/2010				Situación cierre anual anterior 31/12/2009				Situación inicial 08/05/2008			
	Nº de activos vivos		Importe pendiente (1)		Nº de activos vivos		Importe pendiente (1)		Nº de activos vivos		Importe pendiente (1)	
Participaciones hipotecarias	0001		0030		0060		0090		0120		0150	
Certificados de transmisión hipotecaria	0002		0031		0061	13.515	0091	1.529.499	0121	15.269	0151	1.850.066
Préstamos hipotecarios	0003		0032		0062		0092		0122		0152	
Cédulas hipotecarias	0004		0033		0063		0093		0123		0153	
Préstamos a promotores	0005		0034		0064		0094		0124		0154	
Préstamos a PYMES	0007		0036		0066		0096		0126		0156	
Préstamos a empresas	0008		0037		0067		0097		0127		0157	
Préstamos Corporativos	0009		0038		0068		0098		0128		0158	
Cédulas territoriales	0010		0039		0069		0099		0129		0159	
Bonos de tesorería	0011		0040		0070		0100		0130		0160	
Deuda subordinada	0012		0041		0071		0101		0131		0161	
Créditos AAPP	0013		0042		0072		0102		0132		0162	
Préstamos consumo	0014		0043		0073		0103		0133		0163	
Préstamos automoción	0015		0044		0074		0104		0134		0164	
Arrendamiento financiero	0016		0045		0075		0105		0135		0165	
Cuentas a cobrar	0017		0046		0076		0106		0136		0166	
Derechos de crédito futuros	0018		0047		0077		0107		0137		0167	
Bonos de titulización	0019		0048		0078		0108		0138		0168	
Otros	0020		0049		0079		0109		0139		0169	
Total	0021		0050		0080	13.515	0110	1.529.499	0140	15.269	0170	1.850.066

(1) Entendido como importe pendiente el importe de principal pendiente de reembolso

ESTADOS FINANCIEROS PÚBLICOS DE FONDOS DE TITULIZACIÓN DE ACTIVOS

S.05.1

Denominación del Fondo: **MBS BANCAJA 5 FONDO DE TITULIZACION DE ACTIVOS**
 Denominación del compartimento:
 Denominación de la gestora: **EUROPEA DE TITULIZACION, S.A., S.G.F.T.**
 Estados agregados: **No**
 Período: **2º Semestre**
 Ejercicio: **2010**
 Entidades cedentes de los activos titulizados: CAJA DE AHORROS DE VALENCIA, CASTELLON Y ALICANTE, BANCAJA

INFORMACIÓN RELATIVA A LOS ACTIVOS CEDIDOS AL FONDO DE TITULIZACIÓN

(Las cifras relativas a importes se consignarán en miles de euros)

CUADRO B

Movimiento de la cartera de activos titulizados/Tasa de amortización anticipada	Situación actual 31/12/2010		Situación cierre anual anterior 31/12/2009	
	Código	Importe	Código	Importe
Amortización ordinaria desde el cierre anual anterior	0200	-52.806	0210	-46.917
Amortización anticipada desde el cierre anual anterior	0201	-1.476.693	0211	-164.489
Total importe amortizado acumulado desde el origen del Fondo	0202	-1.850.066	0212	-320.567
Importe pendiente de amortización de los nuevos activos incorporados en el periodo (1)	0203	0	0213	0
Importe pendiente cierre del periodo (2)	0204	0	0214	1.529.499
Tasa amortización anticipada efectiva del periodo	0205	98,74	0215	9,53

(1) En fondos abiertos, importe de principal pendiente de reembolso en la fecha de presentación de la información de los nuevos activos incorporados en el periodo

(2) Importe del principal pendiente de reembolso de la totalidad de los activos (incluidas las nuevas incorporaciones del periodo) a fecha del informe

ESTADOS FINANCIEROS PÚBLICOS DE FONDOS DE TITULIZACIÓN DE ACTIVOS

S.05.1

Denominación del Fondo: **MBS BANCAJA 5 FONDO DE TITULIZACION DE ACTIVOS**

Denominación del compartimento:

Denominación de la gestora: **EUROPEA DE TITULIZACION, S.A., S.G.F.T.**

Estados agregados: **No**

Periodo: **2º Semestre**

Ejercicio: **2010**

Entidades cedentes de los activos titulizados: CAJA DE AHORROS DE VALENCIA, CASTELLON Y ALICANTE, BANCAJA

INFORMACIÓN RELATIVA A LOS ACTIVOS CEDIDOS AL FONDO DE TITULIZACIÓN

(Las cifras relativas a importes se consignarán en miles de euros)

CUADRO C

Total Impagados (1)	Nº de activos	Importe impagado				Principal pendiente no vencido		Deuda Total				
		Principal	Intereses ordinarios	Total	Principal	Total						
Hasta 1 mes	0700	0	0710	0	0720	0	0730	0	0740	0	0750	0
De 1 a 2 meses	0701	0	0711	0	0721	0	0731	0	0741	0	0751	0
De 2 a 3 meses	0702	0	0712	0	0722	0	0732	0	0742	0	0752	0
De 3 a 6 meses	0703	0	0713	0	0723	0	0733	0	0743	0	0753	0
De 6 a 12 meses	0704	0	0714	0	0724	0	0734	0	0744	0	0754	0
De 12 a 18 meses	0705	0	0715	0	0725	0	0735	0	0745	0	0755	0
De 18 meses a 2 años	0706	0	0716	0	0726	0	0736	0	0746	0	0756	0
De 2 a 3 años	0707	0	0717	0	0727	0	0737	0	0747	0	0757	0
Más de 3 años	0708	0	0718	0	0728	0	0738	0	0748	0	0758	0
Total	0709	0	0719	0	0729	0	0739	0	0749	0	0759	0

(1) La distribución de los activos vencidos impagados entre los distintos tramos señalados se realizará en función de la antigüedad de la primera cuota vencida y no cobrada. Los intervalos se entenderán excluido el de inicio e incluido el final (p.e. De 1 a 2 meses, estos es: superior a 1 mes y menor o igual a 2 meses)

Impagados con garantía real (2)	Nº de activos	Importe impagado				Principal pendiente no		Deuda Total	Valor garantía (3)	% Deuda/v. Tasación						
		Principal	Intereses ordinarios	Total	vencido	Total										
Hasta 1 mes	0770	0	0780	0	0790	0	0800	0	0810	0	0820	0	0830	0	0840	0,00
De 1 a 2 meses	0771	0	0781	0	0791	0	0801	0	0811	0	0821	0	0831	0	0841	0,00
De 2 a 3 meses	0772	0	0782	0	0792	0	0802	0	0812	0	0822	0	0832	0	0842	0,00
De 3 a 6 meses	0773	0	0783	0	0793	0	0803	0	0813	0	0823	0	0833	0	0843	0,00
De 6 a 12 meses	0774	0	0784	0	0794	0	0804	0	0814	0	0824	0	0834	0	0844	0,00
De 12 a 18 meses	0775	0	0785	0	0795	0	0805	0	0815	0	0825	0	0835	0	0845	0,00
De 18 meses a 2 años	0776	0	0786	0	0796	0	0806	0	0816	0	0826	0	0836	0	0846	0,00
De 2 a 3 años	0777	0	0787	0	0797	0	0807	0	0817	0	0827	0	0837	0	0847	0,00
Más de 3 años	0778	0	0788	0	0798	0	0808	0	0818	0	0828	0	0838	0	0848	0,00
Total	0779	0	0789	0	0799	0	0809	0	0819	0	0829	0	0839	0	0849	0,00

(2) La distribución de los activos vencidos impagados entre los distintos tramos señalados se realizará en función de la antigüedad de la primera cuota vencida y no cobrada. Los intervalos se entenderán excluido el de inicio e incluido el final (p.e. De 1 a 2 meses, estos es: superior a 1 mes y menor o igual a 2 meses)

(3) Cumplimentar con la última valoración disponible de tasación del inmueble o valor razonable de la garantía real (acciones o deuda pignoradas, etc.) si el valor de las mismas se ha considerado en el momento inicial del Fondo

ESTADOS FINANCIEROS PÚBLICOS DE FONDOS DE TITULIZACIÓN DE ACTIVOS

S.05.1

Denominación del Fondo: **MBS BANCAJA 5 FONDO DE TITULIZACION DE ACTIVOS**

Denominación del compartimento:

Denominación de la gestora: **EUROPEA DE TITULIZACION, S.A., S.G.F.T.**

Estados agregados: **No**

Periodo: **2º Semestre**

Ejercicio: **2010**

Entidades cedentes de los activos titulizados: CAJA DE AHORROS DE VALENCIA, CASTELLON Y ALICANTE, BANCAJA

INFORMACIÓN RELATIVA A LOS ACTIVOS CEDIDOS AL FONDO DE TITULIZACIÓN

CUADRO D	Situación actual 31/12/2010				Situación cierre anual anterior 31/12/2009				Escenario inicial			
	Tasa de activos dudosos (A)	Tasa de fallido (B)	Tasa de recuperación de activos dudosos (C)	Tasa de recuperación fallidos (D)	Tasa de activos dudosos (A)	Tasa de fallido (B)	Tasa de recuperación de activos dudosos (C)	Tasa de recuperación fallidos (D)	Tasa de activos dudosos (A)	Tasa de fallido (B)	Tasa de recuperación de activos dudosos (C)	Tasa de recuperación fallidos (D)
Participaciones hipotecarias			0886	0904	0922		0940	0958	0976	0994		1048
Certificados de transmisión de hipoteca	0851	0868	0887	100,00	0905	0923	2,53	0941	0959	40,05	0977	1049
Préstamos hipotecarios	0852	0870	0888	0906	0924	0942	0960	0978	0996	1014	1032	1050
Cédulas Hipotecarias	0853	0871	0889	0907	0925	0943	0961	0979	0997	1015	1033	1051
Préstamos a promotores	0854	0872	0890	0908	0926	0944	0962	0980	0998	1016	1034	1052
Préstamos a PYMES	0855	0873	0891	0909	0927	0945	0963	0981	0999	1017	1035	1053
Préstamos a empresas	0856	0874	0892	0910	0928	0946	0964	0982	1000	1018	1036	1054
Préstamos Corporativos	0857	0875	0893	0911	0929	0947	0965	0983	1001	1019	1037	1055
Bonos de Tesorería	0858	0876	0894	0912	0930	0948	0966	0984	1002	1020	1038	1056
Deuda subordinada	0859	0877	0895	0913	0931	0949	0967	0985	1003	1021	1039	1057
Créditos AAPP	0860	0878	0896	0914	0932	0950	0968	0986	1004	1022	1040	1058
Préstamos Consumo	0861	0879	0897	0915	0933	0951	0969	0987	1005	1023	1041	1059
Préstamos automoción	0862	0880	0898	0916	0934	0952	0970	0988	1006	1024	1042	1060
Cuotas arrendamiento financiero	0863	0881	0899	0917	0935	0953	0971	0989	1007	1025	1043	1061
Cuentas a cobrar	0864	0882	0900	0918	0936	0954	0972	0990	1008	1026	1044	1062
Derechos de crédito futuros	0865	0883	0901	0919	0937	0955	0973	0991	1009	1027	1045	1063
Bonos de titulización	0866	0884	0902	0920	0938	0956	0974	0992	1010	1028	1046	1064
Otros	0867	0885	0903	0921	0939	0957	0975	0993	1011	1029	1047	1065

(1) Estos ratios se referirán exclusivamente a la cartera de activos cedidos al Fondo(presentados en el balance en la partida de "derechos de crédito")

(A) Determinada por el cociente entre el importe de principal pendiente de reembolso de los activos clasificados como dudoso y el resultado de minorar al importe de principal pendiente de reembolso del total de la cartera, el importe de principal pendiente de reembolso de los activos fallidos. La clasificación como dudosos se realizará con arreglo a lo previsto en las Normas 13ª y 23ª

(B) Determinada por el cociente entre el importe de principal pendiente de reembolso del total activos clasificados como fallidos y el resultado de minorar al importe principal pendiente de reembolso del total de la cartera, el importe de principal pendiente de reembolso del total de activos fallidos. Se considera la definición de fallidos recogida en la Circular (no necesariamente coincidentes con la definición de la escritura o folleto, recogidas en el estado 5.4).

(C) Determinada por el cociente entre la suma de: el importe total de recuperaciones de impagados de principal de activos clasificados como dudosos, más el importe de principal pendiente de reembolso de los activos que salen de dudosos por las recuperaciones de principal producidas en el periodo, dividido por el importe de principal pendiente de reembolso de los activos clasificados como dudosos antes de las recuperaciones

(D) Determinada por el cociente entre el importe total de recuperaciones de principal de activos clasificados como fallidos y el importe de principal pendiente de reembolso de activos clasificados como fallidos antes de las recuperaciones

ESTADOS FINANCIEROS PÚBLICOS DE FONDOS DE TITULIZACIÓN DE ACTIVOS

S.05.1

Denominación del Fondo: **MBS BANCAJA 5 FONDO DE TITULIZACION DE ACTIVOS**
 Denominación del compartimento:
 Denominación de la gestora: **EUROPEA DE TITULIZACION, S.A., S.G.F.T.**
 Estados agregados: **No**
 Periodo: **2º Semestre**
 Ejercicio: **2010**
 Entidades cedentes de los activos titulizados: CAJA DE AHORROS DE VALENCIA, CASTELLON Y ALICANTE, BANCAJA

INFORMACIÓN RELATIVA A LOS ACTIVOS CEDIDOS AL FONDO DE TITULIZACIÓN

(Las cifras relativas a importes se consignarán en miles de euros)

CUADRO E Vida residual de los activos cedidos al Fondo (1)	Situación actual 31/12/2010				Situación cierre anual anterior 31/12/2009				Situación inicial 08/05/2008			
	Nº de activos vivos		Importe pendiente		Nº de activos vivos		Importe pendiente		Nº de activos vivos		Importe pendiente	
Inferior a 1 año	1300	0	1310	0	1320	5	1330	42	1340	9	1350	45
Entre 1 y 2 años	1301	0	1311	0	1321	15	1331	157	1341	11	1351	236
Entre 2 y 3 años	1302	0	1312	0	1322	27	1332	667	1342	15	1352	489
Entre 3 y 5 años	1303	0	1313	0	1323	85	1333	3.337	1343	69	1353	2.695
Entre 5 y 10 años	1304	0	1314	0	1324	856	1334	48.519	1344	769	1354	49.664
Superior a 10 años	1305	0	1315	0	1325	12.527	1335	1.476.777	1345	14.396	1355	1.796.937
Total	1306	0	1316	0	1326	13.515	1336	1.529.499	1346	15.269	1356	1.850.066
Vida residual media ponderada (años)	1307				1327	23,54			1347	24,89		

(1) Los intervalos se entenderán excluido el inicio del mismo e incluido el final (p.e. Entre 1 y 2 años: superior a 1 año y menor o igual a 2 años)

Antigüedad	Situación actual 31/12/2010		Situación cierre anual anterior 31/12/2009		Situación inicial 08/05/2008	
	Años		Años		Años	
Antigüedad media ponderada	0630		0632	2,92	0634	1,27

ESTADOS FINANCIEROS PÚBLICOS DE FONDOS DE TITULIZACIÓN DE ACTIVOS

S.05.2

Denominación del Fondo: **MBS BANCAJA 5 FONDO DE TITULIZACION DE ACTIVOS**

Denominación del compartimento:

Denominación de la gestora: **EUROPEA DE TITULIZACION, S.A., S.G.F.T.**

Estados agregados: **No**

Periodo: **2º Semestre**

Ejercicio: **2010**

Mercados de cotización de los valores emitidos: AIAF

INFORMACIÓN RELATIVA A LOS PASIVOS EMITIDOS POR EL FONDO

(Las cifras relativas a importes se consignarán en miles de euros y se referirán al total de la serie salvo que expresamente se solicite el valor unitario)

CUADRO A		Situación actual 31/12/2010				Situación cierre anual anterior 31/12/2009				Escenario inicial 08/05/2008			
		Denominación serie	Nº de pasivos emitidos	Nominal unitario	Importe pendiente	Vida media de los pasivos (1)	Nº de pasivos emitidos	Nominal unitario	Importe pendiente	Vida media de los pasivos (1)	Nº de pasivos emitidos	Nominal unitario	Importe pendiente
Serie (2)		0001	0002	0003	0004	0005	0006	0007	0008	0009	0070	0080	0090
ES0361798004	BONOSA					17.806	83	1.474.634	12,95	17.806	100	1.780.600	12,22
ES0361798012	BONOSB					370	100	37.000	25,02	370	100	37.000	20,39
ES0361798020	BONOSC					185	100	18.500	25,02	185	100	18.500	20,39
ES0361798038	BONOSD					139	100	13.900	25,02	139	100	13.900	20,39
Total		8006		8025		8045	18.500	8065	1.544.034	8085	18.500	8105	1.850.000

(1) Importes en años. En caso de ser estimado se indicará en las notas explicativas las hipótesis de estimación

(2) La gestora deberá cumplimentar la denominación de la serie (ISIN) y su denominación. Cuando los títulos emitidos no tengan ISIN se rellenará exclusivamente la columna de denominación

ESTADOS FINANCIEROS PÚBLICOS DE FONDOS DE TITULIZACIÓN DE ACTIVOS

S.05.2

Denominación del Fondo: **MBS BANCAJA 5 FONDO DE TITULIZACION DE ACTIVOS**

Denominación del compartimento:

Denominación de la gestora: **EUROPEA DE TITULIZACION, S.A., S.G.F.T.**

Estados agregados: **No**

Periodo: **2º Semestre**

Ejercicio: **2010**

Mercados de cotización de los valores emitidos: AIAF

INFORMACIÓN RELATIVA A LOS PASIVOS EMITIDOS POR EL FONDO

(Las cifras relativas a importes se consignarán en miles de euros y se referirán al total de la serie salvo que expresamente se solicite el valor unitario)

CUADRO B

Serie (1)	Denominación serie	Grado de subordinación (2)	Índice de referencia (3)	Margen (4)	Tipo aplicado	Base de cálculo de intereses	Días Acumulados (5)	Intereses Acumulados (6)	Importe pendiente			
									Principal no vencido	Principal impagado	Intereses impagados	Total pendiente (7)
		9950	9960	9970	9980	9990	9991	9993	9994	9995	9997	9998
BONOSA	ES0361798004	NS	-			360						
BONOSB	ES0361798012	S	-			360						
BONOSC	ES0361798020	S	-			360						
BONOSD	ES0361798038	S	-			360						
Total								9228	9085	9095	9105	9115

(1) La gestora deberá cumplimentar la denominación de la serie (ISIN) y su denominación. Cuando los títulos emitidos no tengan ISIN se rellenará exclusivamente la columna de denominación

(2) La gestora deberá indicar si la serie es subordinada o no subordinada (S=Subordinada; NS=No subordinada)

(3) La gestora deberá cumplimentar el índice de referencia que corresponda en cada caso (EURIBOR un año, EURIBOR a tres meses...). En el caso de tipos fijos esta columna se cumplimentará con el término "fijo"

(4) En el caso de tipos fijos esta columna no se cumplimentará

(5) Días acumulados desde la última fecha de pago

(6) Intereses acumulados desde la última fecha de pago

(7) Incluye el principal no vencido y todos los importes impagados a la fecha de la declaración

ESTADOS FINANCIEROS PÚBLICOS DE FONDOS DE TITULIZACIÓN DE ACTIVOS

S.05.2

Denominación del Fondo: **MBS BANCAJA 5 FONDO DE TITULIZACION DE ACTIVOS**

Denominación del compartimento:

Denominación de la gestora: **EUROPEA DE TITULIZACION, S.A., S.G.F.T.**

Estados agregados: **No**

Periodo: **2º Semestre**

Ejercicio: **2010**

Mercados de cotización de los valores emitidos: AIAF

INFORMACIÓN RELATIVA A LOS PASIVOS EMITIDOS POR EL FONDO

(Las cifras relativas a importes se consignarán en miles de euros y se referirán al total de la serie salvo que expresamente se solicite el valor unitario)

CUADRO C			Situación actual 31/12/2010				Situación cierre anual anterior 31/12/2009											
			Amortización principal		Intereses		Amortización principal		Intereses									
Serie (1)	Denominación serie	Fecha final (2)	Pagos del periodo (3)		Pagos acumulados (4)		Pagos del periodo (3)		Pagos acumulados (4)									
		7290	7300	7310	7320	7330	7340	7350	7360	7370								
ES0361798004	BONOSA	21-08-2051	1.474.634	1.780.600	14.151	103.367	223.278	305.966	39.677	89.216								
ES0361798012	BONOSB	21-08-2051	37.000	37.000	452	2.537	0	0	993	2.085								
ES0361798020	BONOSC	21-08-2051	18.500	18.500	329	1.544	0	0	609	1.215								
ES0361798038	BONOSD	21-08-2051	13.900	13.900	349	1.435	0	0	571	1.086								
Total			7305	1.544.034	7315	1.850.000	7325	15.281	7335	108.883	7345	223.278	7355	305.966	7365	41.850	7375	93.602

(1) La gestora deberá cumplimentar la denominación de la serie (ISIN) y su denominación. Cuando los títulos emitidos no tengan ISIN se rellenará exclusivamente la columna de denominación

(2) Entendiendo como fecha final aquella que de acuerdo con la documentación contractual determine la extinción del Fondo, siempre que no se haya producido previamente una causa de liquidación anticipada

(3) Total de pagos realizados desde el último cierre anual

(4) Total de pagos realizados desde la fecha de constitución del Fondo

ESTADOS FINANCIEROS PÚBLICOS DE FONDOS DE TITULIZACIÓN DE ACTIVOS

S.05.2

Denominación del Fondo: **MBS BANCAJA 5 FONDO DE TITULIZACION DE ACTIVOS**

Denominación del compartimento:

Denominación de la gestora: **EUROPEA DE TITULIZACION, S.A., S.G.F.T.**

Estados agregados: **No**

Periodo: **2º Semestre**

Ejercicio: **2010**

Mercados de cotización de los valores emitidos: AIAF

INFORMACIÓN RELATIVA A LOS PASIVOS EMITIDOS POR EL FONDO

CUADRO D

Serie (1)	Denominación serie	Calificación				
		Fecha último cambio de calificación crediticia	Agencia de calificación crediticia (2)	Situación actual	Situación anual cierre anterior	Situación inicial
		3310	3330	3350	3360	3370
ES0361798004	BONOSA	08-05-2008	SYP	AAA	AAA	AAA
ES0361798012	BONOSB	08-05-2008	SYP	A	A	A
ES0361798020	BONOSC	08-05-2008	SYP	BBB	BBB	BBB
ES0361798038	BONOSD	08-05-2008	SYP	BB	BB	BB

(1) La gestora deberá cumplimentar la denominación de la serie (ISIN) y su denominación. Cuando los títulos emitidos no tengan ISIN se rellenará exclusivamente la columna de denominación

(2) La gestora deberá cumplimentar la calificación crediticia otorgada por cda agencia de rating, cuya denominación también deberá ser cumplimentada, para serie - MDY para Moody's; SYP para Standard & Poors; FCH para Fitch -

ESTADOS FINANCIEROS PÚBLICOS DE FONDOS DE TITULIZACIÓN DE ACTIVOS

S.05.3

Denominación del Fondo: **MBS BANCAJA 5 FONDO DE TITULIZACION DE ACTIVOS**

Denominación del compartimento:

Denominación de la gestora: **EUROPEA DE TITULIZACION, S.A., S.G.F.T.**

Estados agregados: **No**

Periodo: **2º Semestre**

Ejercicio: **2010**

INFORMACIÓN SOBRE MEJORAS CREDITICIAS

(Las cifras relativas a importes se consignarán en miles de euros)

		Situación actual 31/12/2010		Situación cierre anual anterior 31/12/2009	
1. Importe del Fondo de Reserva u otras mejoras equivalentes	0010	0	1010		24.975
2. Porcentaje que representa el Fondo de Reserva, u otras mejoras equivalentes, sobre el total de activos titulizados	0020		1020		1,63
3. Exceso de spread (%) (1)	0040	1,22	1040		2,33
4. Permuta financiera de intereses (S/N)	0050	Si	1050		Si
5. Permuta financiera de tipos de cambio (S/N)	0070	No	1070		No
6. Otras permutas financieras (S/N)	0080	No	1080		No
7. Importe disponible de la línea/s de liquidez (2)	0090	0	1090		0
8. Subordinación de series (S/N)	0110	Si	1110		Si
9. Porcentaje del importe pendiente de las series no subordinadas sobre el importe pendiente del total de bonos (3)	0120		1120		95,51
10. Importe de los pasivos emitidos garantizados por avales	0150	0	1150		0
11. Porcentaje que representa el aval sobre el total de los pasivos emitidos	0160		1160		0,00
12. Importe máximo de riesgo cubierto por derivados de crédito u otras garantías financieras adquiridas	0170	0	1170		0
13. Otros (S/N) (4)	0180	No	1180		No

(1) Diferencial existente entre los tipos de interés medios percibidos de la cartera de activos titulizados y el tipo de interés medio de los pasivos emitidos cuya finalidad ha sido la adquisición de los activos

(2) Se incluirá el importe total disponible de las distintas líneas de liquidez en caso de que haya más de una

(3) Entendiendo como no subordinadas aquellas series que en la fecha se encuentren, respecto a las demás, en una posición anterior para el cobro de capital conforme al orden de prelación de pagos

(4) La gestora deberá incluir una descripción de dichas mejoras crediticias en las notas explicativas en caso de que las consideren relevantes

Información sobre contrapartes de las mejoras crediticias

		NIF	*	Denominación
Contraparte del Fondo de Reserva u otras mejoras equivalentes (5)	0200		1210	BANCAJA
Permutas financieras de tipos de interés	0210		1220	BNP Paribas
Permutas financieras de tipos de cambio	0220		1230	-
Otras permutas financieras	0230		1240	-
Contraparte de la Línea de Liquidez	0240		1250	-
Entidad Avalista	0250		1260	-
Contraparte del derivado de crédito	0260		1270	-

(5) Si el Fondo de Reserva se ha constituido a través de títulos emitidos y se desconoce el titular de esos títulos no se cumplimentará

ESTADOS FINANCIEROS PÚBLICOS DE FONDOS DE TITULIZACIÓN DE ACTIVOS

S.05.4

Denominación del Fondo: **MBS BANCAJA 5 FONDO DE TITULIZACION DE ACTIVOS**

Denominación del compartimento:

Denominación de la gestora: **EUROPEA DE TITULIZACION, S.A., S.G.F.T.**

Estados agregados: **No**

Periodo: **2º Semestre**

Ejercicio: **2010**

CIRCUNSTANCIAS ESPECÍFICAS ESTABLECIDAS CONTRACTUALMENTE EN EL FONDO

(Las cifras relativas a importes se consignarán en miles de euros)

Concepto (1)	Meses impago		Días impago		Importe impagado acumulado				Ratio (2)				Ref. Folleto		
					Situación actual	Periodo anterior	Situación actual	Periodo anterior	Última Fecha Pago						
1. Activos Morosos por impagos con antigüedad igual o superior a	0010	3	0030		0100	0	0200	33.273	0300		0400	2,18	1120		
2. Activos Morosos por otras razones					0110	0	0210	0	0310	0,00	0410	0,00	1130	0,00	
Total Morosos					0120	0	0220	33.273	0320		0420	2,18	1140		1280 Epígrafe 4.9.3.3 Nota de Valores
3. Activos Fallidos por impagos con antigüedad igual o superior a	0050	18	0060		0130	0	0230	2.276	0330	0,00	0430	0,15	1050	0,00	
4. Activos Fallidos por otras razones					0140	0	0240	0	0340	0,00	0440	0,00	1160	0,00	
Total Fallidos					0150	0	0250	2.276	0350	0,00	0450	0,15	1200	0,00	1290 Epígrafe 4.9.3.3 Nota de Valores

(1) En caso de existir definiciones adicionales a las recogidas en la presente tabla (moras cualificadas, fallidos subjetivos, etc) respecto a las que se establezca algún trigger se indicarán en la tabla de Otros ratios relevantes, indicando el nombre del ratio

(2) Los ratios se corresponden al importe total de activos fallidos o morosos entre el saldo vivo de los activos cedidos al fondo según se defina en la documentación contractual. En la columna Ref. Folleto se indicará el epígrafe o capítulo del folleto en el que el concepto esté definido

Otros ratios relevantes	Ratio (2)			Ref. Folleto
	Situación actual	periodo anterior	Última Fecha Pago	

TRIGGERS (3)	Límite	% Actual	Última Fecha		Ref. Folleto
				Pago	
Amortización secuencial: series (4)	0500	0520		0540	0560
Diferimiento/postergamiento intereses: series (5)	0506	0526		0546	0566
OTROS TRIGGERS (3)	0513	0523		0553	0573

(3) En caso de existir triggers adicionales a los recogidos en la presente tabla se indicarán su nombre o concepto debajo de OTROS TRIGGERS. Si los triggers recogidos expresamente en la tabla no están previstos en el Fondo, no se cumplimentarán

(4) Si en el folleto y escritura de constitución del Fondo se establecen triggers respecto al modo de amortización (prorrata/secuencial) de algunas de las series se indicarán las series afectadas indicando su ISIN, y en su defecto el nombre, el límite contractual establecido, la situación actual del ratio, la situación en la última fecha de pago y la referencia al epígrafe del folleto donde está definido

(5) Si en el folleto y escritura de constitución del Fondo se establecen triggers respecto al diferimiento o postergamiento de intereses de algunas de las series se indicarán las series afectadas indicando su ISIN o nombre, el límite contractual establecido, la situación actual del ratio, la situación en la última fecha de pago y la referencia al epígrafe del folleto donde está definido

(6) Si en el folleto y escritura de constitución del Fondo se establecen triggers respecto a la no reducción del fondo de reserva se indicará el límite contractual establecido, la situación actual del

ratio, la situación en la última fecha de pago y la referencia al epígrafe del folleto donde está definido

Triggers

Amortización Secuencial

Referencia del folleto: Capítulo 4.9.2.1

Amortización Bonos de la Clase A. La primera amortización parcial de los Bonos de la Serie A tendrá lugar en la primera Fecha de Pago (21 de agosto de 2008).

Referencia del folleto: Capítulo 4.9.2.2

Amortización de los Bonos de la Serie B. La primera amortización parcial de los Bonos de la Serie B tendrá lugar una vez hubieran sido amortizados los Bonos de la Serie A en su totalidad. No obstante, aunque no hubiera sido amortizada la Serie A en su totalidad, los Fondos Disponibles para Amortización se aplicarán también a la amortización de la Serie B en la Fecha de Pago en la que se cumplieran para la Serie B las siguientes condiciones: i) que el Saldo Principal Pendiente de la Serie B sea igual o mayor al 4,000% de la suma del Saldo Principal Pendiente de las Series A, B, C y D, y ii) que el Saldo Vivo de los Préstamos Hipotecarios Morosos no exceda del 1,25% del Saldo Vivo de los Préstamos Hipotecarios no Dudosos.

Referencia del folleto: Capítulo 4.9.2.3

Amortización de los Bonos de la Serie C. La primera amortización parcial de los Bonos de la Serie C tendrá lugar una vez hubieran sido amortizados los Bonos de la Serie A y de la Serie B en su totalidad. No obstante, aunque no hubieran sido amortizadas la Serie A y la Serie B en su totalidad, los Fondos Disponibles para Amortización se aplicarán también a la amortización de la Serie C en la Fecha de Pago en la que se cumplieran las siguientes condiciones: i) que el Saldo de Principal Pendiente de la Serie C sea igual o mayor al 2,000% de la suma del Saldo de Principal Pendiente de las Series A, B, C y D y ii) que el Saldo Vivo de los Préstamos Hipotecarios Morosos no exceda del 1,00% del Saldo Vivo de los Préstamos Hipotecarios no Dudosos.

Referencia del folleto: Capítulo 4.9.2.4

Amortización de los Bonos de la Serie D. La primera amortización parcial de los Bonos de la Serie D tendrá lugar una vez hubieran sido amortizados los Bonos de la Serie A, de la Serie B y de la Serie C en su totalidad. No obstante, aunque no hubieran sido amortizadas la Serie A, la Serie B y la Serie C en su totalidad, los Fondos Disponibles para Amortización se aplicarán también a la amortización de la Serie D en la Fecha de Pago en la que se cumplieran las siguientes condiciones: i) que el Saldo de Principal Pendiente de la Serie D sea igual o mayor al 1,503% de la suma del Saldo de Principal Pendiente de las Series A, B, C y D y ii) que el Saldo Vivo de los Préstamos Hipotecarios Morosos no exceda del 0,75% del Saldo Vivo de los Préstamos Hipotecarios no Dudosos.

Referencia del folleto: Capítulo 4.9.3.5

Adicionalmente, para proceder a la amortización de la Serie B y, en su caso, de la Serie C y, en su caso, de la Serie D: i) que el importe del Fondo de Reserva Requerido haya sido dotado en su totalidad en la Fecha de Pago anterior, y ii) que en la Fecha de Determinación precedente a la Fecha de Pago correspondiente, el importe del Saldo Vivo de los Préstamos Hipotecarios sea igual o superior al 10 por ciento del Saldo Vivo inicial a la constitución del Fondo.

Diferimiento/Postergamiento intereses

Referencia del folleto: Capítulo 3.4.6.2.1 Aplicación

Pago de los intereses devengados de los Bonos de la Serie B. Se procederá a la postergación de este pago al 8º lugar cuando en la Fecha de Determinación precedente a la Fecha de Pago correspondiente el Saldo Vivo acumulado de los Préstamos Hipotecarios Dudosos desde la constitución del Fondo, computados por el importe del Saldo Vivo a la fecha de clasificación del Préstamo Hipotecario Dudoso, fuera superior al 8,00% del Saldo Vivo de los Préstamos Hipotecarios a la constitución del Fondo y siempre que no se hubiera producido la completa amortización de los Bonos de la Serie A o no se fuera a producir en la Fecha de Pago correspondiente.

Referencia del folleto: Capítulo 3.4.6.2.1 Aplicación

Pago de los intereses devengados de los Bonos de la Serie C. Se procederá a la postergación de este pago al 9º lugar cuando en la Fecha de Determinación precedente a la Fecha de Pago correspondiente el Saldo Vivo acumulado de los Préstamos Hipotecarios Dudosos desde la constitución del Fondo, computados por el importe del Saldo Vivo a la fecha de clasificación del Préstamo Hipotecario Dudoso, fuera superior al 6,00% del Saldo Vivo de los Préstamos Hipotecarios a la constitución del Fondo y siempre que no se hubiera producido la completa amortización de los Bonos de la Serie A o no se fuera a producir en la Fecha de Pago correspondiente.

Referencia del folleto: Capítulo 3.4.6.2.1 Aplicación

Pago de los intereses devengados de los Bonos de la Serie D. Se procederá a la postergación de este pago al 10º lugar cuando en la Fecha de Determinación precedente a la Fecha de Pago correspondiente el Saldo Vivo acumulado de los Préstamos Hipotecarios Dudosos desde la constitución del Fondo, computados por el importe del Saldo Vivo a la fecha de clasificación del Préstamo Hipotecario Dudoso, fuera superior al 4,20% del Saldo Vivo de los Préstamos Hipotecarios a la constitución del Fondo y siempre que no se hubiera producido la completa amortización de los Bonos de la Serie A, de la Serie B y de la Serie C o no se fuera a producir en la Fecha de Pago correspondiente.

No reducción del Fondo de Reserva

Referencia del folleto: Capítulo 3.4.2.2

Fondo de Reserva Requerido será la menor de las cantidades siguientes: (i) El importe del Fondo de Reserva Inicial 24.975.000 euros (ii) La cantidad mayor entre: a) El importe que resulte de aplicar el 2,70% sobre la suma del Saldo de Principal Pendiente de las Series A, B, C y D. b) El importe de 12.487.500 euros

Referencia del folleto: Capítulo 3.4.2.2

No obstante lo anterior, el Fondo de Reserva Requerido no se reducirá en la Fecha de Pago que corresponda y permanecerá en el importe del Fondo de Reserva Requerido en la Fecha de Pago precedente, cuando en la Fecha de Pago concorra cualquiera de las circunstancias siguientes: i) Que en la Fecha de Determinación precedente a la Fecha de Pago correspondiente, el importe a que ascienda el Saldo Vivo de los Préstamos Hipotecarios Morosos fuera superior al 1,00% del Saldo Vivo de los Préstamos Hipotecarios no Dudosos. ii) Que el Fondo de Reserva no se pudiera dotar en el importe del Fondo de Reserva Requerido en la Fecha de Pago correspondiente. iii) Que el margen medio que se suma al índice de referencia correspondiente para la determinación del tipo de interés nominal de los Préstamos Hipotecarios, ponderado por el principal pendiente de vencimiento de los Préstamos Hipotecarios fuera igual o inferior a 0,70%. iv) Que no hubieran transcurrido tres (3) años desde la fecha de constitución del Fondo.

ESTADOS FINANCIEROS PÚBLICOS DE FONDOS DE TITULIZACIÓN DE ACTIVOS

S.05.5

Denominación del Fondo: **MBS BANCAJA 5 FONDO DE TITULIZACION DE ACTIVOS**

Denominación del compartimento:

Denominación de la gestora: **EUROPEA DE TITULIZACION, S.A., S.G.F.T.**

Estados agregados: **No**

Periodo: **2º Semestre**

Ejercicio: **2010**

OTRA INFORMACIÓN RELATIVA A LOS ACTIVOS CEDIDOS Y PASIVOS

(Las cifras relativas a importes se consignarán en miles de euros)

CUADRO A Distribución geográfica de activos titulizados	Situación actual 31/12/2010				Situación cierre anual anterior 31/12/2009				Situación inicial 08/05/2008			
	Nº de activos vivos		Importe pendiente (1)		Nº de activos vivos		Importe pendiente (1)		Nº de activos vivos		Importe pendiente (1)	
Andalucía	0400	0	0426	0	0452	793	0478	103.673	0504	894	0530	122.865
Aragón	0401	0	0427	0	0453	125	0479	13.119	0505	138	0531	16.052
Asturias	0402	0	0428	0	0454	87	0480	8.485	0506	89	0532	9.315
Baleares	0403	0	0429	0	0455	498	0481	85.591	0507	561	0533	102.360
Canarias	0404	0	0430	0	0456	639	0482	77.263	0508	711	0534	92.965
Cantabria	0405	0	0431	0	0457	22	0483	2.852	0509	25	0535	3.507
Castilla-León	0406	0	0432	0	0458	427	0484	49.797	0510	485	0536	63.547
Castilla La Mancha	0407	0	0433	0	0459	276	0485	30.939	0511	304	0537	35.572
Cataluña	0408	0	0434	0	0460	975	0486	137.888	0512	1.127	0538	168.247
Ceuta	0409	0	0435	0	0461	1	0487	148	0513	1	0539	152
Extremadura	0410	0	0436	0	0462	39	0488	4.933	0514	46	0540	6.080
Galicia	0411	0	0437	0	0463	381	0489	33.425	0515	410	0541	39.764
Madrid	0412	0	0438	0	0464	817	0490	115.802	0516	912	0542	136.012
Meilla	0413	0	0439	0	0465	2	0491	285	0517	2	0543	294
Murcia	0414	0	0440	0	0466	466	0492	46.985	0518	506	0544	54.056
Navarra	0415	0	0441	0	0467	768	0493	78.296	0519	846	0545	95.604
La Rioja	0416	0	0442	0	0468	42	0494	3.751	0520	45	0546	4.223
Comunidad Valenciana	0417	0	0443	0	0469	6.937	0495	709.124	0521	7.919	0547	866.552
País Vasco	0418	0	0444	0	0470	220	0496	27.143	0522	248	0548	32.899
Total España	0419	0	0445	0	0471	13.515	0497	1.529.499	0523	15.269	0549	1.850.066
Otros países Unión europea	0420	0	0446	0	0472	0	0498	0	0524	0	0550	0
Resto	0422	0	0448	0	0474	0	0500	0	0526	0	0552	0
Total general	0425	0	0450	0	0475	13.515	0501	1.529.499	0527	15.269	0553	1.850.066

(1) Entendido como importe pendiente el importe de principal pendiente de reembolso

ESTADOS FINANCIEROS PÚBLICOS DE FONDOS DE TITULIZACIÓN DE ACTIVOS

S.05.5

Denominación del Fondo: **MBS BANCAJA 5 FONDO DE TITULIZACION DE ACTIVOS**

Denominación del compartimento:

Denominación de la gestora: **EUROPEA DE TITULIZACION, S.A., S.G.F.T.**

Estados agregados: **No**

Periodo: **2º Semestre**

Ejercicio: **2010**

OTRA INFORMACIÓN RELATIVA A LOS ACTIVOS CEDIDOS Y PASIVOS

(Las cifras relativas a importes se consignarán en miles de euros)

CUADRO B

Divisa/Activos titulizados	Situación actual 31/12/2010						Situación cierre anual anterior 31/12/2009						Situación inicial 08/05/2008					
	Nº de activos vivos		Importe pendiente en Divisa (1)		Importe pendiente en euros (1)		Nº de activos vivos		Importe pendiente en Divisa (1)		Importe pendiente en euros (1)		Nº de activos vivos		Importe pendiente en Divisa (1)		Importe pendiente en euros (1)	
Euro - EUR	0571		0577		0583		0600	13.515	0606	1.529.499	0611	1.529.499	0620	15.269	0626	1.850.066	0631	1.850.066
EEUU Dólar - USD	0572		0578		0584		0601		0607		0612		0621		0627		0632	
Japón Yen - JPY	0573		0579		0585		0602		0608		0613		0622		0628		0633	
Reino Unido Libra - GBP	0574		0580		0586		0603		0609		0614		0623		0629		0634	
Otras	0575				0587		0604				0615		0624				0635	
Total	0576				0588		0605	13.515			0616	1.529.499	0625	15.269			0636	1.850.066

(1) Entendido como importe pendiente el importe de principal pendiente de reembolso

ESTADOS FINANCIEROS PÚBLICOS DE FONDOS DE TITULIZACIÓN DE ACTIVOS

S.05.5

Denominación del Fondo: **MBS BANCAJA 5 FONDO DE TITULIZACION DE ACTIVOS**

Denominación del compartimento:

Denominación de la gestora: **EUROPEA DE TITULIZACION, S.A., S.G.F.T.**

Estados agregados: **No**

Periodo: **2º Semestre**

Ejercicio: **2010**

OTRA INFORMACIÓN RELATIVA A LOS ACTIVOS CEDIDOS Y PASIVOS

(Las cifras relativas a importes se consignarán en miles de euros)

CUADRO C

Importe pendiente activos titulizados / Valor garantía (1)	Situación actual 31/12/2010				Situación cierre anual anterior 31/12/2009				Situación inicial 08/05/2008			
	Nº de activos vivos		Importe pendiente		Nº de activos vivos		Importe pendiente		Nº de activos vivos		Importe pendiente	
0% - 40%	1100	0	1110	0	1120	3.946	1130	252.994	1140	3.756	1150	260.626
40% - 60%	1101	0	1111	0	1121	4.138	1131	483.196	1141	4.429	1151	527.046
60% - 80%	1102	0	1112	0	1122	4.973	1132	725.313	1142	6.447	1152	964.540
80% - 100%	1103	0	1113	0	1123	458	1133	67.996	1143	637	1153	97.854
100% - 120%	1104	0	1114	0	1124	0	1134	0	1144	0	1154	0
120% - 140%	1105	0	1115	0	1125	0	1135	0	1145	0	1155	0
140% - 160%	1106	0	1116	0	1126	0	1136	0	1146	0	1156	0
superior al 160%	1107	0	1117	0	1127	0	1137	0	1147	0	1157	0
Total	1108	0	1118	0	1128	13.515	1138	1.529.499	1148	15.269	1158	1.850.066
Media ponderada (%)			1119	0,00			1139	57,65			1159	60,20

(1) Distribución según el valor de la razón entre el importe pendiente de amortizar de los préstamos con garantía real y la última valoración disponible de tasación de los inmuebles hipotecados, o valor razonable de otras garantías reales, siempre que el valor de las mismas se haya considerado en el momento inicial del Fondo, expresada en porcentaje

ESTADOS FINANCIEROS PÚBLICOS DE FONDOS DE TITULIZACIÓN DE ACTIVOS

S.05.5

Denominación del Fondo: **MBS BANCAJA 5 FONDO DE TITULIZACION DE ACTIVOS**
 Denominación del compartimento:
 Denominación de la gestora: **EUROPEA DE TITULIZACION, S.A., S.G.F.T.**
 Estados agregados: **No**
 Período: **2º Semestre**
 Ejercicio: **2010**

OTRA INFORMACIÓN RELATIVA A LOS ACTIVOS CEDIDOS Y PASIVOS

(Las cifras relativas a importes se consignarán en miles de euros)

CUADRO D

Rendimiento índice del periodo	Número de activos vivos	Importe Pendiente	Margen ponderado s/ índice de referencia	Tipo de interés medio ponderado (2)
Índice de referencia (1)	1400	1410	1420	1430
EURIBOR/MIBOR a 1 año (M. Hipo)				
TOTAL				
Total	1405	1415	1425	1435

(1) La gestora deberá cumplimentar el índice de referencia que corresponda en cada caso (EURIBOR un año, LIBRO, etc.)

(2) En el caso de tipos fijos no se cumplimentará la columna de margen ponderado y se indicará el tipo de interés medio ponderado de los activos a tipo fijo en la columna "tipo de interés medio ponderado"

ESTADOS FINANCIEROS PÚBLICOS DE FONDOS DE TITULIZACIÓN DE ACTIVOS

S.05.5

Denominación del Fondo: **MBS BANCAJA 5 FONDO DE TITULIZACION DE ACTIVOS**

Denominación del compartimento:

Denominación de la gestora: **EUROPEA DE TITULIZACION, S.A., S.G.F.T.**

Estados agregados: **No**

Periodo: **2º Semestre**

Ejercicio: **2010**

OTRA INFORMACIÓN RELATIVA A LOS ACTIVOS CEDIDOS Y PASIVOS

(Las cifras relativas a importes se consignarán en miles de euros)

CUADRO E Tipo de interés nominal	Situación actual 31/12/2010				Situación cierre anual anterior 31/12/2009				Situación inicial 08/05/2008			
	Nº de activos vivos		Importe pendiente		Nº de activos vivos		Importe pendiente		Nº de activos vivos		Importe pendiente	
Inferior al 1%	1500	0	1521	0	1542	0	1563	0	1584	0	1605	0
1% - 1,49%	1501	0	1522	0	1543	0	1564	0	1585	0	1606	0
1,5% - 1,99%	1502	0	1523	0	1544	1.144	1565	153.405	1586	0	1607	0
2% - 2,49%	1503	0	1524	0	1545	5.297	1566	617.336	1587	0	1608	0
2,5% - 2,99%	1504	0	1525	0	1546	3.572	1567	386.381	1588	0	1609	0
3% - 3,49%	1505	0	1526	0	1547	1.104	1568	119.767	1589	0	1610	0
3,5% - 3,99%	1506	0	1527	0	1548	531	1569	54.578	1590	0	1611	0
4% - 4,49%	1507	0	1528	0	1549	695	1570	77.030	1591	20	1612	2.402
4,5% - 4,99%	1508	0	1529	0	1550	364	1571	38.154	1592	1.056	1613	155.033
5% - 5,49%	1509	0	1530	0	1551	725	1572	76.936	1593	8.078	1614	1.023.614
5,5% - 5,99%	1510	0	1531	0	1552	82	1573	5.866	1594	5.811	1615	641.195
6% - 6,49%	1511	0	1532	0	1553	1	1574	46	1595	290	1616	26.476
6,5% - 6,99%	1512	0	1533	0	1554	0	1575	0	1596	12	1617	1.294
7% - 7,49%	1513	0	1534	0	1555	0	1576	0	1597	1	1618	26
7,5% - 7,99%	1514	0	1535	0	1556	0	1577	0	1598	1	1619	26
8% - 8,49%	1515	0	1536	0	1557	0	1578	0	1599	0	1620	0
8,5% - 8,99%	1516	0	1537	0	1558	0	1579	0	1600	0	1621	0
9% - 9,49%	1517	0	1538	0	1559	0	1580	0	1601	0	1622	0
9,5% - 9,99%	1518	0	1539	0	1560	0	1581	0	1602	0	1623	0
Superior al 10%	1519	0	1540	0	1561	0	1582	0	1603	0	1624	0
Total	1520	0	1541	0	1562	13.515	1583	1.529.499	1604	15.269	1625	1.850.066
Tipo de interés medio ponderado (%)			9542				9584	2,78			1626	5,39

ESTADOS FINANCIEROS PÚBLICOS DE FONDOS DE TITULIZACIÓN DE ACTIVOS

S.05.5

Denominación del Fondo: **MBS BANCAJA 5 FONDO DE TITULIZACION DE ACTIVOS**

Denominación del compartimento:

Denominación de la gestora: **EUROPEA DE TITULIZACION, S.A., S.G.F.T.**

Estados agregados: **No**

Periodo: **2º Semestre**

Ejercicio: **2010**

OTRA INFORMACIÓN RELATIVA A LOS ACTIVOS CEDIDOS Y PASIVOS

CUADRO F

Concentración	Situación actual 31/12/2010			Situación cierre anual anterior 31/12/2009			Situación inicial 08/05/2008		
	Porcentaje	CNAE (2)		Porcentaje	CNAE (2)		Porcentaje	CNAE (2)	
Diez primeros deudores/emisores con más concentración	2000			2030	0,65		2060	0,57	
Sector: (1)	2010		2020	2040		2050	2070		2080

(1) Indíquese denominación del sector con mayor concentración

(2) Incluir código CNAE con dos niveles de agregación

ESTADOS FINANCIEROS PÚBLICOS DE FONDOS DE TITULIZACIÓN DE ACTIVOS

S.05.5

Denominación del Fondo: **MBS BANCAJA 5 FONDO DE TITULIZACION DE ACTIVOS**
 Denominación del compartimento:
 Denominación de la gestora: **EUROPEA DE TITULIZACION, S.A., S.G.F.T.**
 Estados agregados: **No**
 Período: **2º Semestre**
 Ejercicio: **2010**

OTRA INFORMACIÓN RELATIVA A LOS ACTIVOS CEDIDOS Y PASIVOS

(Las cifras relativas a importes se consignarán en miles de euros)

CUADRO G

Divisa/Pasivos emitidos por el fondo	Situación actual 31/12/2010						Situación inicial 08/05/2008					
	Nº de pasivos emitidos		Importe pendiente en Divisa		Importe pendiente en euros		Nº de pasivos emitidos		Importe pendiente en Divisa		Importe pendiente en euros	
Euro - EUR	3000		3060		3110		3170	18.500	3230	1.850.000	3250	1.850.000
EEUU Dólar - USDR	3010		3070		3120		3180		3240		3260	
Japón Yen - JPY	3020		3080		3130		3190		3250		3270	
Reino Unido Libra - GBP	3030		3090		3140		3200		3260		3280	
Otras	3040				3150		3210				3290	
Total	3050				3160		3220	18.500			3300	1.850.000

Estado S.06 – NOTAS EXPLICATIVAS

NOTA EXPLICATIVA AL ESTADO S.05.2 CUADRO A

VIDA MEDIA

- a) Escenario inicial: Vida media inicial calculada según cuadro del folleto informativo, con hipótesis de tasa de morosidad = 0% y tasa de amortización anticipada = 0%
- b) Situación actual: Vida media actual calculada según método de amortización actual (secuencial o prorratea), con hipótesis de tasa de morosidad = 0%, tasa de amortización anticipada = 0% y sin ejercicio de la amortización anticipada opcional.

MIEMBROS DEL CONSEJO DE ADMINISTRACIÓN DE LA SOCIEDAD GESTORA

D. Roberto Vicario Montoya
(Presidente)

D. Pedro María Urresti Laca
(Vicepresidente)

D. Ignacio Echevarría Soriano

D^a. Ana Fernández Manrique

D. Mario Masiá Vicente

D. Justo de Rufino Portillo

D. Borja Uriarte Villalonga
(en representación de Bankinter, S.A.)

D. Ignacio Benloch Fernández-Cuesta
(en representación de Banco Cooperativo
Español, S.A.)

Diligencia: El Consejo de Administración de Europea de Titulización., S.A., S.G.F.T., en sesión del 29 de marzo de 2011, ha formulado las Cuentas Anuales integradas por balance, cuenta de pérdidas y ganancias, estados de flujos de efectivo, estado de ingresos y gastos reconocidos y memoria e Informe de Gestión (incluidos los Anexos) de MBS BANCAJA 5 Fondo de Titulización de Activos - Fondo en liquidación, correspondientes al ejercicio cerrado a 31 de diciembre de 2010, contenidos en las 58 páginas anteriores, numeradas de la 1 a la 36, a excepción de los Anexos que están contenidos en 22 páginas sin numeración y así han firmado el presente documento.

Madrid, 29 de marzo de 2011

D^a. Belén Rico Arévalo
Secretaría no Consejera