

Bankinter 5 Fondo de Titulización Hipotecaria

Cuentas Anuales e Informe de Gestión
correspondientes al ejercicio 2010, junto
con el Informe de Auditoría

INFORME DE AUDITORÍA DE CUENTAS ANUALES


Al Consejo de Administración de Europea de Titulización, S.G.F.T., S.A. (en adelante, Sociedad Gestora):

Hemos auditado las cuentas anuales de BANKINTER 5 FONDO DE TITULIZACIÓN HIPOTECARIA (en adelante, el Fondo), que comprenden el balance al 31 de diciembre de 2010, la cuenta de pérdidas y ganancias, el estado de flujos de efectivo, el estado de ingresos y gastos reconocidos y la memoria correspondientes al ejercicio anual terminado en dicha fecha. Los administradores de su Sociedad Gestora son responsables de la formulación de las cuentas anuales del Fondo, de acuerdo con el marco normativo de información financiera aplicable al mismo (que se identifica en la Nota 2 de la memoria adjunta) y, en particular, con los principios y criterios contables contenidos en el mismo. Nuestra responsabilidad es expresar una opinión sobre las citadas cuentas anuales en su conjunto, basada en el trabajo realizado de acuerdo con la normativa reguladora de la actividad de auditoría de cuentas vigente en España, que requiere el examen, mediante la realización de pruebas selectivas, de la evidencia justificativa de las cuentas anuales y la evaluación de si su presentación, los principios y criterios contables utilizados y las estimaciones realizadas, están de acuerdo con el marco normativo de información financiera que resulta de aplicación.

En nuestra opinión, las cuentas anuales del ejercicio 2010 adjuntas expresan, en todos los aspectos significativos, la imagen fiel del patrimonio y de la situación financiera del Fondo al 31 de diciembre de 2010, así como de los resultados de sus operaciones y de sus flujos de efectivo correspondientes al ejercicio anual terminado en dicha fecha, de conformidad con el marco normativo de información financiera que resulta de aplicación y, en particular, con los principios y criterios contables contenidos en el mismo.

El informe de gestión adjunto del ejercicio 2010 contiene las explicaciones que los administradores de la Sociedad Gestora consideran oportunas sobre la situación del Fondo, la evolución de sus negocios y sobre otros asuntos y no forma parte integrante de las cuentas anuales. Hemos verificado que la información contable que contiene el citado informe de gestión concuerda con la de las cuentas anuales del ejercicio 2010. Nuestro trabajo como auditores se limita a la verificación del informe de gestión con el alcance mencionado en este mismo párrafo y no incluye la revisión de información distinta de la obtenida a partir de los registros contables del Fondo.

DELOITTE, S.L.
Inscrita en el R.O.A.C. N° S0692


Pablo Mugica
29 de marzo de 2011



BANKINTER 5 FONDO DE TITULIZACIÓN HIPOTECARIA

BALANCES AL 31 DE DICIEMBRE DE 2010 Y 2009 (NOTAS 1, 2 y 3)

(Miles de Euros)

ACTIVO	Nota	2010	2009 (*)	PASIVO	Nota	2010	2009 (*)
ACTIVO NO CORRIENTE		199.609	229.319	PASIVO NO CORRIENTE		208.798	237.183
Activos financieros a largo plazo		199.609	229.319	Provisiones a largo plazo		-	-
Valores representativos de deuda		-	-	Pasivos financieros a largo plazo		208.798	237.183
Derechos de crédito	4	199.609	229.319	Obligaciones y otros valores negociables	8	204.538	233.218
Participaciones hipotecarias		198.623	228.322	Series no subordinadas		189.607	216.193
Certificados de transmisión hipotecaria		-	-	Series Subordinadas		14.931	17.025
Préstamos hipotecarios		-	-	Correcciones de valor por repercusión de pérdidas		-	-
Cédulas hipotecarias		-	-	Intereses y gastos devengados no vencidos		-	-
Préstamos a promotores		-	-	Ajustes por operaciones de cobertura		-	-
Préstamos a PYMES		-	-	Deudas con entidades de crédito	9	4.260	3.965
Préstamos a empresas		-	-	Préstamo subordinado		4.260	3.965
Cédulas territoriales		-	-	Crédito línea de liquidez		-	-
Créditos AAPP		-	-	Otras deudas con entidades de crédito		-	-
Préstamo Consumo		-	-	Correcciones de valor por repercusión de pérdidas		-	-
Préstamo automoción		-	-	Intereses y gastos devengados no vencidos		-	-
Arrendamiento financiero		-	-	Ajustes por operaciones de cobertura		-	-
Cuentas a cobrar		-	-	Derivados		-	-
Bonos de titulización		-	-	Derivados de cobertura		-	-
Activos dudosos		986	997	Otros pasivos financieros		-	-
Correcciones de valor por deterioro de activos		-	-	Correcciones de valor por repercusión de pérdidas		-	-
Intereses y gastos devengados no vencidos		-	-	Otros		-	-
Ajustes por operaciones de cobertura		-	-	Pasivos por impuesto diferido		-	-
Derivados		-	-				
Derivados de cobertura		-	-				
Otros activos financieros		-	-	PASIVO CORRIENTE		19.049	23.552
				Pasivos vinculados con activos no corrientes mantenidos para la venta		-	-
Garantías financieras		-	-	Provisiones a corto plazo		-	-
Otros		-	-	Pasivos financieros a corto plazo		18.522	23.207
Activos por impuesto diferido		-	-	Acreedores y otras cuentas a pagar	11	7	-
Otros activos no corrientes		-	-	Obligaciones y otros valores negociables	8	18.503	21.876
				Series no subordinadas		16.771	19.953
ACTIVO CORRIENTE		28.525	31.355	Series subordinadas		1.321	1.571
Activos no corrientes mantenidos para la venta	5	32	32	Correcciones de valor por repercusión de pérdidas		-	-
Activos financieros a corto plazo		19.190	20.551	Intereses y gastos devengados no vencidos		411	352
Deudores y otras cuentas a cobrar	6	2.077	2.101	Ajustes por operaciones de cobertura		-	-
Derechos de crédito	4	17.090	18.450	Deudas con entidades de crédito	9	12	376
Participaciones hipotecarias		16.852	18.149	Préstamo subordinado		-	366
Certificados de transmisión hipotecaria		-	-	Crédito línea de liquidez		-	-
Préstamos hipotecarios		-	-	Otras deudas con entidades de crédito		-	-
Cédulas hipotecarias		-	-	Correcciones de valor por repercusión de pérdidas		-	-
Préstamos a promotores		-	-	Intereses y gastos devengados no vencidos		12	10
Préstamos a PYMES		-	-	Ajustes por operaciones de cobertura		-	-
Préstamos a empresas		-	-	Derivados		-	955
Cédulas territoriales		-	-	Derivados de cobertura		-	955
Créditos AAPP		-	-	Otros pasivos financieros		-	-
Préstamo Consumo		-	-	Importe bruto		-	-
Préstamo automoción		-	-	Correcciones de valor por repercusión de pérdidas		-	-
Arrendamiento financiero		-	-	Ajustes por periodificaciones	10	527	345
Cuentas a cobrar		-	-	Comisiones		526	344
Bonos de titulización		-	-	Comisión sociedad gestora		7	8
Activos dudosos		53	49	Comisión administrador		3	3
Correcciones de valor por deterioro de activos		-	(4)	Comisión agente financiero/pagos		1	1
Intereses y gastos devengados no vencidos		185	256	Comisión variable - resultados realizados		515	332
Ajustes por operaciones de cobertura		-	-	Otras comisiones del cedente		-	-
Derivados	15	23	-	Correcciones de valor por repercusión de pérdidas		-	-
Derivados de cobertura		23	-	Otras comisiones		-	-
Otros activos financieros		-	-	Otros		1	1
Garantías financieras		-	-				
Otros		-	-	AJUSTES REPERCUTIDOS EN BALANCE DE INGRESOS Y GASTOS RECONOCIDOS	12	287	(61)
Ajustes por periodificaciones		-	-	Coberturas de flujos de efectivo	15	287	(61)
Comisiones		-	-	Gastos de constitución en transición		-	-
Otros		-	-				
Efectivo y otros activos líquidos equivalentes	7	9.303	10.772				
Tesorería		9.303	10.772				
Otros activos líquidos equivalentes		-	-				
TOTAL ACTIVO		228.134	260.674	TOTAL PASIVO		228.134	260.674

(*) Se presenta, única y exclusivamente, a efectos comparativos.

Las Notas 1 a 16, y los Anexos I a VI, descritos en la Memoria adjunta forman parte integrante del balance al 31 de diciembre de 2010.

BANKINTER 5 FONDO DE TITULIZACIÓN HIPOTECARIA**CUENTAS DE PÉRDIDAS Y GANANCIAS CORRESPONDIENTES A LOS EJERCICIOS ANUALES TERMINADOS EL 31 DE DICIEMBRE DE 2010 Y 2009 (NOTAS 1, 2 y 3)**

(Miles de Euros)

	Nota	Ejercicio 2010	Ejercicio 2009 (*)
Intereses y rendimientos asimilados		4.747	11.468
Valores representativos de deuda		-	-
Derechos de crédito	4	4.680	11.269
Otros activos financieros	7	67	199
Intereses y cargas asimilados		(3.991)	(10.569)
Obligaciones y otros valores negociables	8	(2.553)	(5.384)
Deudas con entidades de crédito	9	(77)	(125)
Otros pasivos financieros	15	(1.361)	(5.060)
MARGEN DE INTERESES		756	899
Resultado de operaciones financieras (neto)		-	-
Ajustes de valoración en carteras a valor razonable con cambios en pérdidas y ganancias		-	-
Activos financieros disponibles para la venta		-	-
Otros		-	-
Diferencias de cambio (neto)		-	-
Otros ingresos de explotación		-	3
Otros gastos de explotación		(760)	(898)
Servicios exteriores	13	(17)	(17)
Servicios de profesionales independientes		(17)	(17)
Servicios bancarios y similares		-	-
Publicidad y propaganda		-	-
Otros servicios		-	-
Tributos		-	-
Otros gastos de gestión corriente	10	(743)	(881)
Comisión de Sociedad gestora		(57)	(59)
Comisión administración		(23)	(27)
Comisión del agente financiero/pagos		(6)	(6)
Comisión variable - resultados realizados		(655)	(789)
Comisión variable - resultados no realizados		-	-
Otras comisiones del cedente		-	-
Otros gastos		(2)	-
Deterioro de activos financieros (neto)	4	4	(4)
Deterioro neto de valores representativos de deuda		-	-
Deterioro neto de derechos de crédito		4	(4)
Deterioro neto de derivados		-	-
Deterioro neto de otros activos financieros		-	-
Dotaciones a provisiones (neto)		-	-
Ganancias (pérdidas) en la baja de activos no corrientes en venta		-	-
Repercusión de pérdidas (ganancias)		-	-
RESULTADO ANTES DE IMPUESTOS		-	-
Impuesto sobre beneficios		-	-
RESULTADO DEL EJERCICIO		-	-

(*) Se presenta, única y exclusivamente, a efectos comparativos.

Las Notas 1 a 16, y los Anexos I a VI, descritos en la Memoria adjunta forman parte integrante de la cuenta de pérdidas y ganancias del ejercicio 2010.

BANKINTER 5 FONDO DE TITULIZACIÓN HIPOTECARIA**ESTADOS DE FLUJOS DE EFECTIVO CORRESPONDIENTES A LOS EJERCICIOS ANUALES
TERMINADOS EL 31 DE DICIEMBRE DE 2010 Y 2009 (NOTAS 1, 2 y 3)**

(Miles de Euros)

	Ejercicio 2010	Ejercicio 2009 (*)
FLUJOS DE EFECTIVO PROVENIENTES DE ACTIVIDADES DE EXPLOTACIÓN	(297)	(1.307)
Flujo de caja neto por intereses de las operaciones	276	(413)
Intereses cobrados de los activos titulizados	4.769	11.691
Intereses pagados por valores de titulización	(2.494)	(6.917)
Intereses cobrados/pagados netos por operaciones de derivados	(1.991)	(5.234)
Intereses cobrados de inversiones financieras	67	199
Intereses pagados de préstamos y créditos en entidades de crédito	(75)	(152)
Otros intereses cobrados/pagados (neto)	-	-
Comisiones y gastos por servicios financieros pagados por el Fondo	(560)	(880)
Comisiones pagadas a la sociedad gestora	(58)	(57)
Comisiones pagadas por administración de activos titulizados	(24)	(27)
Comisiones pagadas al agente financiero	(6)	(6)
Comisiones variables pagadas	(472)	(790)
Otras comisiones	-	-
Otros flujos de caja provenientes de operaciones del Fondo	(13)	(14)
Recuperaciones de fallidos y otros activos adquiridos	-	-
Pagos de provisiones	-	-
Otros	(13)	(14)
FLUJOS DE EFECTIVO PROCEDENTES DE ACTIVIDADES INVERSIÓN/FINANCIACIÓN	(1.172)	455
Flujos de caja netos por emisión de valores de titulización	-	-
Cobros por emisión de valores de titulización	-	-
Pagos por emisión de valores de titulización (aseguramiento colocación)	-	-
Flujos de caja por adquisición de activos financieros	-	-
Pagos por adquisición de derechos de crédito	-	-
Pagos por adquisición de otras inversiones financieras	-	-
Flujos de caja netos por amortizaciones	(1.126)	65
Cobros por amortización de derechos de crédito	30.985	34.999
Cobros por amortización de otros activos titulizados	-	-
Pagos por amortización de valores de titulización	(32.111)	(34.934)
Otros flujos provenientes de operaciones del Fondo	(46)	390
Cobros por concesiones de préstamos o disposiciones de créditos	-	-
Pagos por amortización de préstamos o créditos	(70)	(594)
Cobros derechos de crédito pendientes ingreso	24	1.042
Administraciones públicas - Pasivo	-	-
Otros deudores y acreedores	-	(58)
Cobros por amortización o venta de inversiones financieras	-	-
Cobros de Subvenciones	-	-
INCREMENTO/DISMINUCIÓN DE EFECTIVO O EQUIVALENTES	(1.469)	(852)
Efectivo o equivalentes al comienzo del ejercicio	10.772	11.624
Efectivo o equivalentes al final del ejercicio	9.303	10.772

(*) Se presenta, única y exclusivamente, a efectos comparativos.

Las Notas 1 a 16, y los Anexos I a VI, descritos en la Memoria adjunta forman parte integrante del estado de flujos de efectivo del ejercicio 2010.

BANKINTER 5 FONDO DE TITULIZACIÓN HIPOTECARIA**ESTADOS DE INGRESOS Y GASTOS RECONOCIDOS CORRESPONDIENTES A LOS EJERCICIOS ANUALES
TERMINADOS EL 31 DE DICIEMBRE DE 2010 Y 2009 (NOTAS 1, 2 y 3)**

(Miles de Euros)

	Ejercicio 2010	Ejercicio 2009 (*)
Activos financieros disponibles para la venta		
Ganancias (pérdidas) por valoración	-	-
Importe bruto de las ganancias (pérdidas) por valoración	-	-
Efecto fiscal	-	-
Importes transferidos a la cuenta de pérdidas y ganancias	-	-
Otras reclasificaciones	-	-
Importes repercutidos a la cuenta de pasivo en el periodo	-	-
Total ingresos y gastos reconocidos por activos financieros disponibles para la venta	-	-
Cobertura de los flujos de efectivo		
Ganancias (pérdidas) por valoración	(1.013)	(8.277)
Importe bruto de las ganancias (pérdidas) por valoración	(1.013)	(8.277)
Efecto fiscal	-	-
Importes transferidos a la cuenta de pérdidas y ganancias	1.361	5.060
Otras reclasificaciones	-	-
Importes repercutidos a la cuenta de pasivo en el periodo	(348)	3.217
Total ingresos y gastos reconocidos por coberturas contables	-	-
Otros ingresos/ganancias y gastos/pérdidas reconocidos		
Importe de otros ingresos/ganancias y gastos/pérdidas reconocidos directamente en el balance en el periodo	-	-
Importe bruto de las ganancias (pérdidas) por valoración	-	-
Efecto fiscal	-	-
Importes transferidos a la cuenta de pérdidas y ganancias	-	-
Importes repercutidos a la cuenta de pasivo en el periodo	-	-
Total ingresos y gastos reconocidos por otros ingresos/ganancias	-	-
TOTAL DE INGRESOS Y GASTOS RECONOCIDOS	-	-

(*) Se presenta, única y exclusivamente, a efectos comparativos.

Las Notas 1 a 16, y los Anexos I a VI, descritos en la Memoria adjunta forman parte integrante del estado de ingresos y gastos reconocidos del ejercicio 2010.

Bankinter 5 Fondo de Titulización Hipotecaria

Memoria correspondiente al
ejercicio anual terminado el
31 de diciembre de 2010

1. Reseña del Fondo

Bankinter 5 Fondo de Titulización Hipotecaria (en adelante el Fondo) se constituyó mediante escritura pública el 16 de diciembre de 2002, agrupando 8.802 Participaciones Hipotecarias, por importe de 710.005 miles de euros. Con la misma fecha se procedió a la emisión de Bonos de Titulización, por importe de 710.000 miles de euros, siendo la fecha de desembolso que marca el inicio del devengo de los intereses de los Bonos el 17 de diciembre de 2002.

Con fecha 16 de diciembre de 2002, la Comisión Nacional del Mercado de Valores inscribió en sus registros el folleto informativo de constitución del Fondo y de emisión de los Bonos.

El Fondo constituye un patrimonio separado y cerrado, carente de personalidad jurídica, que está integrado en cuanto a su activo por las Participaciones Hipotecarias que agrupa, la Cuenta de Tesorería, y en cuanto a su pasivo, por los Bonos de Titulización emitidos y el Préstamo Subordinado, en cuantía y condiciones financieras tales que el valor patrimonial neto del Fondo sea nulo.

Europea de Titulización, S.A., Sociedad Gestora de Fondos de Titulización, tiene a su cargo la administración y representación legal del Fondo. Asimismo, de conformidad con la normativa legal aplicable, le corresponde en calidad de gestora de negocios ajenos, la representación y defensa de los intereses de los titulares de los Bonos emitidos con cargo al Fondo y de los restantes acreedores del mismo. Europea de Titulización, S.A., Sociedad Gestora de Fondos de Titulización (en adelante la "Sociedad Gestora") figura inscrita en el registro especial de la Comisión Nacional del Mercado de Valores con el número 2.

La gestión y administración de los Derechos de Crédito corresponde a la sociedad cedente de los mismos, Bankinter, S.A. (la "Entidad Cedente"). La Entidad Cedente no asume ninguna responsabilidad por el impago de dichos préstamos, obteniendo por dicha gestión una contraprestación trimestral. Asimismo, la Entidad Cedente obtendrá una cantidad variable y subordinada que se devengará anualmente igual a la diferencia entre los ingresos y gastos del Fondo. Los pagos que por este concepto pudieran realizarse en cada Fecha de Pago de acuerdo con el Orden de Prelación de Pagos del Fondo, tendrán la consideración de pagos a cuenta del derecho anual. En el caso de que dicho margen de intermediación fuese negativo, se repercutirá de acuerdo a lo indicado en la Nota 3-g.

La entidad depositaria de los contratos de formalización de los Derechos de Crédito es la Entidad Cedente.

El Fondo tributa en el régimen general del Impuesto sobre Sociedades de acuerdo con lo dispuesto por el Real Decreto Legislativo de 4/2004, de 5 de marzo, por el que se aprueba el Texto Refundido de la Ley del Impuesto sobre Sociedades, modificado posteriormente por la Ley 35/2006, de 28 de noviembre. La normativa fiscal vigente excluye explícitamente a los Fondos de Titulización de la obligación de que les sea practicada alguna retención legal sobre los intereses devengados por los activos del Fondo.

2. Bases de presentación de las cuentas anuales

a) Imagen fiel

Las cuentas anuales se han preparado a partir de los registros contables que del Fondo mantiene su Sociedad Gestora y se formulan de acuerdo con el marco normativo de información financiera que resulta de aplicación al Fondo, que es el establecido en la Circular 2/2009, de 25 de marzo, de la Comisión Nacional del Mercado de Valores (modificada posteriormente por la Circular 4/2010, de 14 de octubre, de la Comisión

Nacional del Mercado de Valores), de forma que muestran la imagen fiel de la situación financiera del Fondo al 31 de diciembre de 2010 y de los resultados de sus operaciones y de los flujos de efectivo que se han generado durante el ejercicio terminado en esa fecha.

Las cuentas anuales del Fondo han sido formuladas y aprobadas por los Administradores de su Sociedad Gestora, en su reunión celebrada el 29 de marzo de 2011.

b) Principios contables no obligatorios aplicados

Los Administradores de la Sociedad Gestora del Fondo han formulado estas cuentas anuales teniendo en consideración los principios contables y las normas contables de aplicación obligatoria que tienen un efecto significativo en las mismas. No existe ningún principio contable o criterio de valoración que, siendo obligatorio, haya dejado de aplicarse. Adicionalmente, no se han aplicado principios contables no obligatorios.

c) Aspectos críticos de la valoración y estimación de la incertidumbre

Los resultados son sensibles a los principios y políticas contables, criterios de valoración y estimaciones seguidos por los Administradores de la Sociedad Gestora del Fondo para la elaboración de las cuentas anuales. Los principales principios y políticas contables y criterios de valoración se indican en la Nota 3.

En la elaboración de las cuentas anuales del Fondo se han utilizado, ocasionalmente, estimaciones realizadas por los Administradores de la Sociedad Gestora para cuantificar algunos de los activos, pasivos, ingresos y gastos que figuran registrados en ellas. Básicamente, estas estimaciones se refieren a la evaluación de posibles pérdidas por deterioro que, en su caso, puedan tener determinados activos (véanse Notas 3-c y 4), al valor razonable de determinados instrumentos financieros (véase Nota 3.b.iii y 15) y a la cancelación anticipada, en su caso. A pesar de que estas estimaciones se han realizado sobre la base de la mejor información disponible al cierre del ejercicio 2010, es posible que acontecimientos que puedan tener lugar en el futuro obliguen a modificarlas (al alza o a la baja) en los próximos ejercicios, lo que se realizaría, en su caso, de forma prospectiva, de acuerdo con la normativa contable en vigor.

d) Comparación de la información

Los Administradores de la Sociedad Gestora del Fondo presentan, a efectos comparativos, con cada una de las cifras que se desglosan en las presentes cuentas anuales, además de las cifras del ejercicio 2010, las correspondientes al ejercicio anterior, tal y como se establece en el apartado 7 de la Norma 28ª de la citada Circular 2/2009, por lo que, la información contenida en esta Memoria referida al ejercicio 2009 se presenta, exclusivamente, a efectos comparativos con la información relativa al ejercicio 2010 y, por consiguiente, no constituye las cuentas anuales del Fondo del ejercicio 2009.

e) Agrupación de partidas

Determinadas partidas del balance, de la cuenta de pérdidas y ganancias, del estado de flujos de efectivo y del estado de ingresos y gastos reconocidos se presentan de forma agrupada para facilitar su comprensión, si bien, en determinados casos, se ha incluido la información desagregada en las correspondientes notas de la memoria.

f) Corrección de errores

En la elaboración de estas cuentas anuales no se ha puesto de manifiesto ningún error significativo que haya supuesto la reexpresión de los importes incluidos en las cuentas anuales del ejercicio 2009.

g) Cambios en criterios contables

Durante el ejercicio 2010 no se han producido cambios de criterios contables significativos respecto a los criterios aplicados en el ejercicio 2009.

h) Impacto medioambiental

Dada la actividad a la que se dedica el Fondo, éste no tiene responsabilidades, gastos, activos, ni provisiones o contingencias de carácter medioambiental que pudieran ser significativos en relación con la situación financiera y los resultados del mismo. Por este motivo, no se incluyen desgloses específicos en la presente memoria respecto a información de cuestiones medioambientales.

i) Empresa en funcionamiento

Los Administradores han considerado que la gestión del Fondo continuará en un futuro previsible, por lo que la aplicación de los principios y criterios contables no tiene el propósito de determinar el valor del patrimonio neto a efectos de su transmisión global o parcial, ni el importe resultante en caso de su liquidación total. Asimismo, dada la naturaleza de los activos y pasivos del Fondo, no se espera que se produzcan diferencias significativas cuando se efectúe la liquidación de los mismos.

j) Hechos posteriores

Con posterioridad al cierre del ejercicio 2010, y hasta la formulación de estas cuentas anuales, no se ha producido ningún hecho significativo no descrito en las restantes notas de esta memoria que tenga un efecto significativo en dichas cuentas anuales.

3. Normas de registro y valoración

En la elaboración de las cuentas anuales del Fondo, correspondientes al ejercicio 2010, se han aplicado los siguientes principios, políticas contables y criterios de valoración, de acuerdo con lo establecido en la Circular 2/2009, de 25 de marzo, y sus modificaciones posteriores:

a) Definición y clasificación de los instrumentos financieros a efectos de su presentación y valoración**i. Definición**

Un "instrumento financiero" es un contrato que da lugar a un activo financiero en una entidad y, simultáneamente, a un pasivo financiero o instrumento de capital en otra entidad.

Un "derivado financiero" es un instrumento financiero cuyo valor cambia como respuesta a los cambios en una variable observable de mercado (tal como un tipo de interés, de cambio, el precio de un instrumento financiero o un índice de mercado, incluyendo las calificaciones crediticias), cuya inversión inicial es muy pequeña en relación a otros instrumentos financieros con respuesta similar a los cambios en las condiciones de mercado y que se liquida, generalmente, en una fecha futura.

ii. Clasificación de los activos financieros

Los activos financieros se desglosan, a efectos de su presentación y valoración, en los siguientes epígrafes del balance:

- Efectivo y otros activos líquidos equivalentes: Este epígrafe incluye las cuentas corrientes mantenidas por el Fondo en instituciones financieras, para poder desarrollar su actividad, que incluyen, en su caso, el fondo de reserva mantenido por el Fondo para hacer frente a sus obligaciones de pago.

- Derechos de crédito: Incluye los activos cedidos al Fondo como consecuencia del proceso de titulización y se clasifican, a efectos de su valoración, como “Préstamos y partidas a cobrar”.
- Derivados de cobertura: Incluye, en su caso, el valor razonable, a favor del Fondo, de los derivados designados como instrumentos de cobertura en coberturas contables.
- Deudores y otras cuentas a cobrar: Recoge, en su caso, la totalidad de los derechos de crédito y cuentas deudoras que por cualquier concepto, diferente de los anteriores, ostente el Fondo frente a terceros. La totalidad de los deudores se clasifican, a efectos de su valoración, como “Préstamos y partidas a cobrar”.

iii. Clasificación de los pasivos financieros

Los pasivos financieros se desglosan, a efectos de su presentación y valoración, en los siguientes epígrafes del balance:

- Obligaciones y otros valores negociables: Incluye, en su caso, las obligaciones, bonos y pagarés emitidos por el Fondo, con el fin de financiar la adquisición de sus activos financieros. Se clasifican, a efectos de su valoración, como “Débitos y partidas a pagar”.
- Deudas con entidades de crédito: Incluye, en su caso, las deudas contraídas con entidades de crédito, con el fin de financiar su actividad y se clasifican, a efectos de valoración, como “Débitos y partidas a pagar”.
- Derivados de cobertura: Incluye, en su caso, el valor razonable, en contra del Fondo, de los derivados designados como instrumentos de cobertura en coberturas contables.
- Acreedores y otras cuentas a pagar: Recoge, en su caso, la totalidad de las cuentas a pagar y débitos, que no deban ser clasificados en otros epígrafes. Se clasifican, a efectos de su valoración, como “Débitos y partidas a pagar”.

b) Reconocimiento y valoración de los activos y pasivos financieros

i. Reconocimiento y valoración de los activos financieros

Los activos financieros clasificados, a efectos de su valoración, como “Préstamos y partidas a cobrar” se valoran, inicialmente, por su “valor razonable” (que salvo evidencia en contrario será el precio de la transacción), incluyendo los costes de transacción directamente atribuibles a la operación. Posteriormente, dichos activos se valoran por su coste amortizado, contabilizándose los intereses devengados en el epígrafe “Intereses y rendimientos asimilados” de la cuenta de pérdidas y ganancias mediante el método del tipo de interés efectivo. No obstante, aquellas partidas cuyo importe se espera recibir en un plazo no superior a tres meses se valoran a su valor nominal siempre y cuando el efecto de no actualizar los flujos de efectivo sea totalmente inmaterial.

ii. Reconocimiento y valoración de los pasivos financieros

Los pasivos financieros clasificados, a efectos de su valoración, como “Débitos y partidas a pagar”, se valoran, inicialmente, por su “valor razonable” (que salvo evidencia en contrario será el precio de la transacción) incluyendo los costes de transacción directamente atribuibles a la operación. Posteriormente, dichos pasivos se valoran por su coste amortizado, contabilizándose los intereses devengados en el epígrafe “Intereses y cargas asimilados” de la cuenta de pérdidas y ganancias mediante el método del tipo de interés efectivo. No obstante, aquellas partidas cuyo importe se espera pagar en un plazo inferior a tres meses se valoran a su valor nominal siempre y cuando el efecto de no actualizar los flujos de efectivo sea totalmente inmaterial.

Se considerarán, en su caso, los costes directamente atribuibles a las emisiones los costes de dirección y aseguramiento de la emisión, la comisión inicial de la Sociedad Gestora si hubiere, las tasas del Órgano

Regulador, los costes de registro de los folletos de emisión y los costes derivados de la admisión a negociación de los valores emitidos, entre otros.

iii. Operaciones de cobertura

El Fondo utiliza, en su caso, los derivados financieros para la gestión de los riesgos de sus activos y pasivos (“derivados de cobertura”).

Para que un derivado financiero se considere de cobertura, necesariamente tiene que:

1. Cubrir uno de los siguientes tipos de riesgo:
 - a. De variaciones en el valor razonable de los activos y pasivos debidas a oscilaciones, entre otras, en el tipo de interés y/o tipo de cambio al que se encuentre sujeto la posición o saldo a cubrir (“cobertura de valores razonables”);
 - b. De alteraciones en los flujos de efectivo estimados con origen en los activos y pasivos financieros, compromisos y transacciones altamente probables que se prevea llevar a cabo (“cobertura de flujos de efectivo”).
2. Eliminar eficazmente algún riesgo inherente al elemento o posición cubierto durante todo el plazo previsto de cobertura, lo que implica que:
 - a. En el momento de la contratación de la cobertura se espera que, en condiciones normales, ésta actúe con un alto grado de eficacia (“eficacia prospectiva”).
 - b. Exista una evidencia suficiente de que la cobertura fue realmente eficaz durante toda la vida del elemento o posición cubierto (“eficacia retrospectiva”).
3. Haberse documentado adecuadamente que la contratación del derivado financiero tuvo lugar específicamente para servir de cobertura de determinados saldos o transacciones y la forma en que se pensaba conseguir y medir esa cobertura siempre que esta forma sea coherente con la gestión de los riesgos propios que lleva a cabo el Fondo.

Las operaciones de cobertura realizadas por el Fondo corresponden, en su caso, a coberturas de flujos de efectivo. Por lo que respecta a las diferencias de valoración de las coberturas de los flujos de efectivo, la parte eficaz de la variación del valor del instrumento de cobertura se registra transitoriamente en el epígrafe “Ajustes repercutidos en el balance de ingresos y gastos reconocidos” del pasivo del balance, hasta el momento en que ocurran las transacciones previstas; registrándose entonces en la cuenta de pérdidas y ganancias. La variación de valor de los derivados de cobertura por la parte ineficaz de la misma se registra directamente en la cuenta de pérdidas y ganancias.

Si un derivado asignado como de cobertura, bien por su finalización, por su ineffectividad o por cualquier otra causa, no cumple los requisitos indicados anteriormente, a efectos contables, dicho derivado pasa a ser considerado como un “derivado de negociación”.

Cuando se interrumpe la “cobertura de flujos de efectivo”, el resultado acumulado del instrumento de cobertura, reconocido en el epígrafe “Ajustes repercutidos en el balance de ingresos y gastos reconocidos – Coberturas de flujos de efectivo” del pasivo del balance (mientras la cobertura era efectiva), se continuará reconociendo en dicho epígrafe hasta que la transacción cubierta ocurra, momento en el que se registrará en resultados; salvo que se prevea que no se va a realizar la transacción, en cuyo caso se registran inmediatamente en resultados.

iv. Registro de resultados

Como norma general, las variaciones en el valor razonable de los activos y pasivos financieros se registran con contrapartida en la cuenta de pérdidas y ganancias; diferenciando entre las que tienen su origen en el

devengo de intereses y conceptos asimilados (que se registran en los capítulos "Intereses y rendimientos asimilados" o "Intereses y cargas asimiladas", según proceda); y las que correspondan a otras causas, que se registran, por su importe neto, en el capítulo "Resultado de Operaciones Financieras" de dicha cuenta de pérdidas y ganancias.

El reconocimiento en la cuenta de pérdidas y ganancias del devengo de intereses se interrumpe para todos los instrumentos de deuda calificados individualmente como dudosos.

c) Deterioro del valor de los activos financieros

i. Definición

Un activo financiero se considera deteriorado (y, consecuentemente, se corrige su valor en libros para reflejar el efecto de su deterioro) cuando existe una evidencia objetiva de que se ha producido un evento, o el efecto combinado de varios de ellos, que dan lugar a un impacto negativo en los flujos de efectivo futuros que se estimaron en el momento de formalizarse la transacción.

En la estimación de los flujos de efectivo futuros de instrumentos que cuenten con garantías reales, siempre que éstas se hayan considerado en la cesión del instrumento o figuren en la información facilitada a los titulares de los pasivos emitidos por el Fondo, se tendrán en cuenta los flujos que se obtendrían de su realización menos el importe de los costes necesarios para su obtención y posterior venta, con independencia de la probabilidad de la ejecución de la garantía.

Como criterio general, la corrección del valor en libros de los instrumentos financieros, por causa de su deterioro, se efectúa con cargo a la cuenta de pérdidas y ganancias del periodo en el que tal deterioro se manifiesta, utilizando una contrapartida compensadora para corregir el valor de los activos. Las recuperaciones de las pérdidas por deterioro previamente registradas, en caso de producirse, se reconocen en la cuenta de pérdidas y ganancias del periodo en el que el deterioro deja de existir o se reduce y tendrán como límite el valor en libros del instrumento financiero que estaría reconocido en la fecha de reversión si no se hubiese registrado el deterioro del valor.

Cuando se considera remota la recuperación de cualquier importe registrado, éste se da de baja del balance, sin perjuicio de las actuaciones que pueda llevar a cabo el Fondo para intentar conseguir su cobro hasta tanto no se hayan extinguido definitivamente sus derechos; sea por prescripción, condonación u otras causas.

En el cálculo del valor actual de los flujos de efectivo futuros estimados se utilizará como tipo de actualización el tipo de interés efectivo original del instrumento, si su tipo contractual es fijo, o el tipo de interés efectivo a la fecha a que se refieran los estados financieros, determinado de acuerdo con las condiciones del contrato, cuando sea variable. Cuando se renegocien o modifiquen las condiciones se utilizará el tipo de interés efectivo antes de la modificación del contrato, salvo que pueda probarse que dicha renegociación o modificación se produzca por causa distinta a las dificultades financieras del prestatario o emisor.

De acuerdo con lo previsto en la Circular 2/2009, en el cálculo de las pérdidas por deterioro de un grupo de activos financieros se prevé la posibilidad de utilizar modelos basados en métodos estadísticos. En este sentido, la Sociedad Gestora del Fondo considera que la metodología más representativa para la estimación del deterioro de los activos financieros del Fondo teniendo en cuenta las características de dichos activos es la basada en la estimación de los porcentajes de deterioro, de acuerdo con la antigüedad de la deuda vencida e impagada y con el calendario previsto en la Norma 13ª de la Circular 2/2009 de la Comisión Nacional del Mercado de Valores y sus modificaciones posteriores, en su caso.

En relación con las pérdidas por deterioro de los Derechos de Crédito del Fondo, hay que mencionar la entrada en vigor el 6 de noviembre de 2010 de la Circular 4/2010, de 14 de octubre, de la Comisión Nacional del Mercado de Valores. Dicha Circular ha introducido una modificación de la Circular 2/2009, de 25 de marzo, de la Comisión Nacional del Mercado de Valores en relación con la cobertura de estas pérdidas por deterioro a realizar. La Comisión Nacional del Mercado de Valores ha modificado y actualizado, en la Circular

2/2009, de 25 de marzo, ciertos parámetros, al igual que lo ha hecho el Banco de España en el Anejo IX de la Circular 4/2004, de 22 de diciembre, para acomodarlos a la experiencia y la información del sector financiero español en su conjunto tras la situación de crisis financiera y económica producida en estos últimos años.

Los nuevos requisitos recogidos en la Circular 4/2010, de 14 de octubre, de la Comisión Nacional del Mercado de Valores han supuesto cambios en las estimaciones de las pérdidas por deterioro de los Derechos de Crédito del Fondo. Dado que se han considerado como cambios en las estimaciones, el impacto de dichos cambios ha sido reconocido en la cuenta de pérdidas y ganancias correspondiente al ejercicio 2010.

ii. Instrumentos de deuda valorados a su coste amortizado

El importe de las pérdidas por deterioro experimentadas por estos instrumentos coincide con la diferencia entre sus respectivos valores en libros y los valores actuales de sus flujos de efectivo futuros previstos, y se presentan minorando los saldos de los activos que corrigen.

El proceso de evaluación de las posibles pérdidas por deterioro de estos activos se lleva a cabo individualmente para todos los instrumentos de deuda.

iii. Activos financieros disponibles para la venta

El importe de las pérdidas por deterioro incurridas en valores incluidos, en su caso, en la cartera de activos financieros disponibles para la venta será igual a la diferencia positiva entre su coste de adquisición, neto de cualquier amortización del principal, y su valor razonable menos cualquier pérdida por deterioro previamente reconocida en la cuenta de pérdidas y ganancias.

Cuando existan evidencias objetivas de que el descenso en el valor razonable de un activo financiero se deba a su deterioro, las minusvalías latentes que se hubieran reconocido en el estado de ingresos y gastos reconocidos y que se mantenían en el balance de "Ajustes repercutidos en balance de ingresos y gastos reconocidos" se transferirán inmediatamente a la cuenta de pérdidas y ganancias a través del estado de ingresos y gastos reconocidos.

Si con posterioridad se recuperan todas o parte de las pérdidas por deterioro, su importe se reconocerá en la cuenta de pérdidas y ganancias del período de recuperación si se trata de valores representativos de deuda y, en el estado de ingresos y gastos reconocidos si se trata de instrumentos de patrimonio.

d) Periodificaciones (activo y pasivo)

En el caso del pasivo, corresponden, en su caso, a las comisiones de gestión del Fondo y de administración de los activos titulizados o de los bonos emitidos, así como la remuneración variable correspondiente a la Entidad Cedente, devengadas en el período al que se refiere el balance y que se encuentran pendientes de pago a dicha fecha.

Asimismo, estos epígrafes del balance incluirán, en su caso, gastos e ingresos de diversa naturaleza devengados en el período y pendientes de pago o cobro, respectivamente.

e) Reconocimiento de ingresos y gastos

Seguidamente se resumen los criterios más significativos utilizados por el Fondo, para el reconocimiento de sus ingresos y gastos:

i. Ingresos y gastos por intereses

Con carácter general, los ingresos y gastos por intereses se reconocen contablemente en los capítulos "Intereses y rendimientos asimilados" e "Intereses y cargas asimilados" de la cuenta de pérdidas y ganancias, respectivamente, en función de su periodo de devengo, por aplicación del método del tipo de interés efectivo, a excepción de los intereses correspondientes a inversiones dudosas, morosas o en litigio, que se registran en el momento efectivo del cobro.

ii. Ingresos y gastos no financieros

Se reconocen contablemente de acuerdo con el criterio de devengo.

iii. Comisiones, honorarios y conceptos asimilados

Estos ingresos y gastos se reconocen en la cuenta de pérdidas y ganancias con criterios distintos, según sea su naturaleza. Los más significativos son:

- Las comisiones variables vinculadas al servicio de intermediación financiera por parte de la Entidad Cedente se describen en el apartado f. de esta Nota.
- Los que tienen su origen en transacciones o servicios, tales como los prestados por la Sociedad Gestora, que se prolongan en el tiempo, se diferencian durante la vida de tales transacciones o servicios.
- Los que surgen en la prestación de un servicio que se ejecuta en un acto singular, se reconocen cuando se realiza el acto singular que los origina.
- Los vinculados a activos y pasivos financieros valorados a su valor razonable con cambios en pérdidas y ganancias, se reconocen en el momento de su cobro.

f) Remuneración variable

La remuneración variable como consecuencia de la intermediación financiera se determina como la diferencia positiva, si la hubiese, entre los ingresos y los gastos, incluidas las pérdidas de ejercicios anteriores, si las hubiese, devengados por el Fondo de acuerdo al cierre de su contabilidad y que incluyen, entre otros, las pérdidas por deterioro y sus reversiones y cualquier otro rendimiento o retribución devengado en el periodo, distinto de esta remuneración variable a percibir por la Entidad Cedente, u otro beneficiario, de acuerdo con la documentación constitutiva del Fondo. Se exceptúan de dicha diferencia la propia remuneración variable y el gasto por impuesto sobre beneficios, en su caso.

Cuando la diferencia obtenida entre los ingresos y gastos devengados sea positiva, se utilizará en primer lugar, para detraer, en su caso, las pérdidas de periodos anteriores que hubieran sido repercutidas a los pasivos del Fondo. Si tras la detracción, continúan existiendo pasivos corregidos por imputación de pérdidas, no se procederá a registrar remuneración variable alguna. En consecuencia, sólo se producirá el devengo y registro de la remuneración variable cuando no existan pasivos corregidos por imputación de pérdidas.

g) Repercusión de pérdidas

Cuando la diferencia obtenida entre los ingresos y gastos devengados, conforme al punto anterior, sea negativa, se repercute a los pasivos emitidos por el Fondo, a través de la cuenta correctora de pasivo "Correcciones de valor por repercusión de pérdidas" del pasivo del balance, registrándose un ingreso en el epígrafe "Repercusión de pérdidas (ganancias)" de la cuenta de pérdidas y ganancias (véase Nota 1). Dicha repercusión se realiza comenzando por la cuenta de periodificación de la comisión variable, devengada y no liquidada en periodos anteriores, y continuando por el pasivo más subordinado, teniendo en cuenta el orden inverso de prelación de pagos establecido contractualmente para cada fecha de pago.

h) Impuesto sobre Beneficios

El Fondo tributa en el régimen general del Impuesto sobre Sociedades de acuerdo con lo dispuesto por el Real Decreto Legislativo 4/2004, de 5 de marzo, por el que se aprueba el Texto Refundido de la Ley sobre el Impuesto de Sociedades, modificado posteriormente por la Ley 35/2006, de 28 de noviembre, del Impuesto sobre la Renta de las Personas Físicas y de modificación parcial de las Leyes de los Impuestos sobre Sociedades, sobre la Renta de no Residentes y sobre el Patrimonio, que establece el tipo de gravamen general del Impuesto sobre Sociedades en el 30%.

El gasto o ingreso por impuesto sobre beneficios comprende la parte relativa al gasto o ingreso por el impuesto corriente y la parte correspondiente al gasto o ingreso por el impuesto diferido, en su caso.

Dado que en los ejercicios 2010 y 2009 se han equilibrado los ingresos y los gastos del Fondo, no procede liquidar cuota alguna por el Impuesto sobre Beneficios (véase Nota 14).

El gasto o ingreso por impuesto diferido, en caso de que exista, se corresponde con el reconocimiento y la cancelación de los activos y pasivos por impuesto diferido, que surgen de las diferencias temporarias originadas por la diferente valoración, contable y fiscal, de los activos y pasivos del Fondo. Las diferencias temporarias imponibles dan lugar a pasivos por impuesto diferido, mientras que las diferencias temporarias deducibles y los créditos por deducciones y ventajas fiscales que queden pendientes de aplicar fiscalmente, dan lugar a activos por impuesto diferido. Los activos y pasivos por impuestos diferidos, originados por operaciones con cargos o abonos directos en el capítulo "Ajustes repercutidos en el balance de ingresos y gastos reconocidos" del pasivo del balance, se contabilizan, en su caso, también con contrapartida en dicho capítulo.

La cuantificación y valoración de dichos activos y pasivos se realizará considerando los tipos de gravamen esperados en el momento de su reversión, según la normativa que esté vigente o aprobada y pendiente de publicación en la fecha de cierre del ejercicio, y de acuerdo con la forma en que racionalmente se prevea recuperar o pagar el activo o el pasivo.

Conforme a la normativa reguladora (artículo 5.1 de la Ley 19/1992) el valor patrimonial del Fondo ha de ser nulo, por lo que los Administradores de la Sociedad Gestora estiman que la liquidación de cualquier diferencia de naturaleza temporaria, tanto activa como pasiva, es remota, con lo que, en función de lo previsto en la normativa contable vigente, no se registran activos ni pasivos diferidos.

i) Transacciones en moneda extranjera

La moneda funcional del Fondo es el Euro. Al 31 de diciembre de 2010 y 2009, el Fondo no tenía elementos de activo y de pasivo expresados en moneda extranjera.

j) Baja del balance de los activos y pasivos financieros

Los activos financieros solo se dan de baja del balance cuando se han extinguido los flujos de efectivo que generan o cuando se han transferido sustancialmente a terceros los riesgos y beneficios que llevan implícitos. Similarmente, los pasivos financieros solo se dan de baja de dicho balance cuando se han extinguido las obligaciones que generan o cuando se adquieren (bien con la intención de cancelarlos, bien con la intención de recolocarlos de nuevo).

k) Activos no corrientes mantenidos para la venta

El saldo de este epígrafe del activo del balance incluye, en su caso, los activos recibidos por el Fondo para la satisfacción, total o parcial, de los activos financieros que representan derechos de cobro frente a terceros, con independencia del modo de adquirir la propiedad (en adelante, activos adjudicados).

Los activos no corrientes mantenidos para la venta se registran, en el momento de su reconocimiento inicial por su valor razonable menos los costes de venta, que serán, al menos, del 25% de su valor razonable.

Posteriormente, los activos no corrientes mantenidos para la venta se valoran por el menor importe entre su valor en libros, calculado en la fecha de su asignación a esta categoría, y su valor razonable, neto de los costes de venta estimados.

A efectos de determinar el valor razonable de activos inmobiliarios localizados en España, se tomarán en consideración los criterios establecidos para determinar el valor de mercado en la OM ECO/805/2003, de 27 de marzo, tomándose el valor de tasación definido en la citada orden.

Las pérdidas por deterioro de estos activos, debidas a reducciones de su valor en libros hasta su valor razonable (menos los costes de venta) se reconocen, en su caso, en el epígrafe "Ganancias (pérdidas) en la baja de activos no corrientes en venta" de la cuenta de pérdidas y ganancias. Las ganancias de un activo no corriente en venta, por incrementos posteriores del valor razonable (menos los costes de venta) aumentan su valor en libros, y se reconocen en la cuentas de pérdidas y ganancias hasta un importe igual al de las pérdidas por deterioro anteriormente reconocidas.

l) Compensación de saldos

Se compensan entre sí –y, consecuentemente, se presentan en el balance por su importe neto– los saldos deudores y acreedores con origen en transacciones que, contractualmente o por imperativo de una norma legal, contemplan la posibilidad de compensación; teniendo la intención de liquidarlos por su importe neto o de realizar el activo y proceder al pago del pasivo de forma simultánea y en los que una de las partes contratantes sea una entidad financiera.

m) Estados de flujos de efectivo

En los estados de flujos de efectivo se utilizan las siguientes expresiones:

- Flujos de efectivo: entradas y salidas de dinero en efectivo y de sus equivalentes; entendiéndose por éstos las inversiones a corto plazo de gran liquidez y bajo riesgo de alteraciones en su valor.
- Actividades de explotación: son aquellas que constituyen la principal fuente de los ingresos ordinarios del Fondo, así como otras actividades que no pueden ser calificadas como de inversión o de financiación.
- Actividades de inversión y financiación: las de adquisición, enajenación o disposición por otros medios de activos a largo plazo y otras inversiones no incluidas en el efectivo y sus equivalentes, así como aquellas actividades que producen cambios en el tamaño y composición de los activos y pasivos que no forman parte de las actividades de explotación.

A efectos de la elaboración de los estados de flujos de efectivo, se han considerado como "efectivo o equivalentes de efectivo" aquellas inversiones a corto plazo de gran liquidez y con bajo riesgo a cambios en su valor. De esta manera, el Fondo considera efectivo o equivalentes de efectivo al saldo mantenido en cuentas corrientes, que se encuentra registrado en el epígrafe "Efectivo y otros activos líquidos equivalentes – Tesorería" del activo de los balances.

n) Estados de ingresos y gastos reconocidos

Estos estados recogen los ingresos y gastos generados por el Fondo que, de acuerdo con lo dispuesto en la normativa vigente, han sido registrados directamente en el capítulo "Ajustes repercutidos en balance de ingresos y gastos reconocidos" del pasivo del balance.

Por tanto, en este estado se presentan, en su caso:

- a) Los ingresos y gastos que, según lo requerido por las normas de valoración, deban imputarse directamente al pasivo del balance.

- b) Las transferencias realizadas, en su caso, a la cuenta de pérdidas y ganancias, según lo dispuesto en las normas de valoración adoptadas.
- c) El efecto impositivo correspondiente, en su caso, a los apartados a) y b) anteriores.
- d) El importe neto repercutido en el periodo a las cuentas correspondientes de pasivo, de forma que el total de ingresos y gastos reconocidos sea nulo.

o) Clasificación de activos y pasivos – Corriente y no corriente

Son activos y pasivos corrientes aquellos elementos cuyo vencimiento total o parcial, o realización se estima que se produzca en el plazo máximo de un año desde la fecha de cierre de balance, clasificándose en caso contrario como no corriente.

4. Derechos de crédito

Los Derechos de Crédito que la Sociedad Gestora, en nombre y representación del Fondo, adquirió en virtud de la escritura de fecha 16 de diciembre de 2002 integran derechos de crédito procedentes de préstamos hipotecarios sobre viviendas. La adquisición de los préstamos hipotecarios se instrumenta mediante participaciones hipotecarias suscritos por el Fondo, representando cada uno de ellos una participación en el 100% del principal y de los intereses devengados por los préstamos en los que tienen su origen.

La cesión es plena e incondicional y se realiza por la totalidad del plazo remanente hasta el total vencimiento de los derechos de crédito.

El movimiento del saldo de Derechos de Crédito, incluyendo activos dudosos y no dudosos, se muestra a continuación:

	Miles de Euros		
	Derechos de Crédito		
	Activo No Corriente	Activo Corriente	Total
Saldos al 1 de enero de 2009	266.873	15.701	282.574
Amortizaciones	-	(35.057)	(35.057)
Traspaso a activo corriente	(37.554)	37.554	-
Saldos al 31 de diciembre de 2009	229.319	18.198	247.517
Amortizaciones	-	(31.003)	(31.003)
Traspaso a activo corriente	(29.710)	29.710	-
Saldos al 31 de diciembre de 2010 (*)	199.609	16.905	216.514

(*) Incluye 8 miles de euros en concepto de intereses devengados por activos dudosos.

Al 31 de diciembre de 2010 existían Derechos de Crédito clasificados como "Activos dudosos" por importe de 1.039 miles de euros (1.046 miles de euros al 31 de diciembre de 2009).

Durante el ejercicio 2010 la tasa de amortización anticipada de los Derechos de Crédito ha sido del 1,08% (6,84% en el ejercicio 2009).

El tipo de interés nominal anual medio ponderado de la cartera de Derechos de Crédito durante el ejercicio 2010 es del 2,01%, siendo el tipo nominal máximo 5,45% y el mínimo 1,62% (4,25% de tipo de interés medio en el ejercicio 2009). El importe devengado en el ejercicio 2010 por este concepto ha ascendido a 4.680 miles de euros (11.269 miles de euros en el ejercicio 2009), que figuran registrados en el epígrafe "Intereses y rendimientos asimilados – Derechos de crédito" de la cuenta de pérdidas y ganancias.

El desglose por vencimientos de los Derechos de Crédito, al 31 de diciembre de 2010, se muestra a continuación (*):

	Miles de Euros					
	Hasta 1 año	Entre 1 y 2 años	Entre 2 y 3 años	Entre 3 y 5 años	Entre 5 y 10 años	Más de 10 años
Derechos de crédito	434	511	880	3.221	25.506	185.954

(*) Distribución realizada en función del vencimiento final de las operaciones.

Las amortizaciones de principal de los Derechos de Crédito previstas para el ejercicio 2011 ascienden a 16.905 miles de euros, aproximadamente.

De acuerdo con lo establecido en la escritura de constitución del Fondo, la Sociedad Gestora podrá liquidar de forma anticipada el Fondo en el caso de que el importe del saldo de los Derechos de Crédito pendientes de amortización sea inferior a 71.001 miles de euros, equivalente al 10% del activo inicial del Fondo. De acuerdo con la estimación de amortizaciones previstas indicadas anteriormente, los Administradores de la Sociedad Gestora estiman que no se procederá a la liquidación anticipada del Fondo en el ejercicio 2011.

Activos Impagados

La composición del saldo de los Derechos de Crédito considerados como impagados, al cierre de los ejercicios 2010 y 2009, se muestra a continuación:

	Miles de Euros	
	2010	2009
Cuotas de principal vencidas y no cobradas de Derechos de Crédito:		
Con antigüedad de hasta tres meses (*)	24	24
Con antigüedad superior a tres meses (**)	45	33
	69	57
Intereses vencidos y no cobrados:		
Con antigüedad de hasta tres meses (***)	5	15
Con antigüedad superior a tres meses (**)	8	16
	13	31
	82	88

(*) Se incluyen dentro del epígrafe "Derechos de crédito" del activo corriente del balance.

(**) Se incluyen dentro del epígrafe "Activos financieros a corto plazo – Derechos de crédito - Activos dudosos" del activo del balance.

(***) Se incluyen dentro del epígrafe "Activos financieros a corto plazo – Derechos de crédito – Intereses y gastos devengados no vencidos" del activo del balance.

Adicionalmente hay activos clasificados como dudosos al 31 de diciembre de 2010, por efecto arrastre de cuotas no vencidas por importe de 986 miles de euros (997 miles de euros al 31 de diciembre de 2009).

A continuación se muestra el movimiento que se ha producido, durante los ejercicios 2010 y 2009, en el saldo de las correcciones de valor por deterioro de los Derechos de Crédito, estimadas de acuerdo a los apartados 8 y 9 de la norma 13ª de la Circular 2/2009 de la CNMV:

	Miles de Euros	
	2010	2009
Saldos al inicio del ejercicio	(4)	-
Dotaciones con cargo a los resultados del ejercicio	4	(4)
Saldos al cierre del ejercicio	-	(4)

5. Activos no corrientes mantenidos para la venta

Este epígrafe del activo de los balances recoge los bienes inmuebles adjudicados por subasta judicial o dación en pago de Derechos de Crédito. El movimiento que se ha producido en su saldo durante los ejercicios 2010 y 2009 se muestra a continuación:

	Miles de Euros	
	2010	2009
Coste-		
Saldos al inicio del ejercicio	32	-
Adiciones	-	32
Retiros	-	-
Saldos al cierre del ejercicio	32	32
Pérdidas por deterioro de activos-		
Saldos al inicio del ejercicio	-	-
Dotaciones netas con cargo a resultados	-	-
Aplicaciones	-	-
Saldos al cierre del ejercicio	-	-
Activos no corrientes mantenidos para la venta, neto	32	32

No se han producido ventas de bienes adjudicados durante el ejercicio 2010. Al 31 de diciembre de 2010 el Fondo no poseía ningún inmueble adjudicado de valor significativo, individualmente considerado.

A continuación se incluye información agregada de los bienes inmuebles adjudicados no significativos individualmente que el Fondo poseía al 31 de diciembre de 2010 agrupados por valor razonable de los mismos (importes en miles de euros):

Valor razonable menos costes de venta de activos adjudicados	Número de inmuebles	Valor en libros	Resultado imputado en el periodo	% de activos valorados según tasaciones	Plazo medio ponderado estimado para su venta	Importe en libros de los activos con antigüedad tasación superior a 2 años
Hasta 500.000 €	1	32	-	100	1 año	-
Mas de 500.000 € sin exceder de 1.000.000 €	-	-	-	-	-	-
Mas de 1.000.000 € sin exceder de 2.000.000 €	-	-	-	-	-	-
Más de 2.000.000 €	-	-	-	-	-	-

Los inmuebles están disponibles para su venta en condiciones normales de mercado. Se espera que la venta se lleve a cabo dentro del plazo de un año.

Hasta la entrada en vigor del RD Ley 6/2010 de 9 de abril, los activos adjudicados por el Fondo en determinados casos no pudieron ser inscritos en el Registro de la Propiedad directamente a favor del Fondo, realizándose la inscripción a favor de la Sociedad Gestora o de la Entidad Cedente de los activos titulizados. Dicha situación fue planteada por algunos registradores en cuanto a la no posibilidad de mantener dicha titularidad por una entidad que carece de personalidad jurídica, de acuerdo con el contenido del Reglamento Hipotecario. No obstante, en la mayor parte de las situaciones no se planteaba dicha problemática dado que en función de la doctrina de la Dirección General de los Registros y del Notariado, se admitía la inscripción en determinados supuestos especiales a favor de entidades o patrimonios separados que tampoco tienen personalidad jurídica.

Para solventar dicho aspecto legal, el RD Ley 6/2010 de 9 de abril añade un nuevo párrafo al apartado 2 de la disposición adicional quinta de la Ley 3/1994, reconociendo a los Fondos de Titulización la capacidad para ser titulares de inmuebles, bienes, valores o derechos que sean percibidos en pago de las deudas relacionadas con las participaciones hipotecarias o certificados de transmisión de hipoteca, activos financieros u otros derechos de crédito que se hubieren agrupado en su activo, así como la inscripción de los mismos a su favor en los Registros de la Propiedad correspondientes.

6. Deudores y otras cuentas a cobrar

La composición del saldo de este epígrafe del activo del balance, al 31 de diciembre de 2010 y 2009, es la siguiente:

	Miles de Euros	
	2010	2009
Principal e intereses pendientes de liquidar (*)	2.074	2.098
Deudores varios	3	3
	2.077	2.101

(*) Importe de naturaleza transitoria liquidado en los primeros días de enero.

7. Efectivo y otros activos líquidos equivalentes – Tesorería

Su saldo corresponde a una cuenta financiera abierta a nombre del Fondo en la Entidad Cedente, y a los intereses devengados y no cobrados por la misma, por un importe total de 9.303 miles de euros al 31 de diciembre de 2010 (10.772 miles de euros al 31 de diciembre de 2009), incluyéndose el Fondo de Reserva constituido por el Fondo.

Con fecha 16 de diciembre de 2002, la Sociedad Gestora abrió en Bankinter, S.A., de conformidad con lo establecido en la escritura de constitución del Fondo, una cuenta bancaria denominada "cuenta de tesorería" a través de la cual se realizan, todos los ingresos que el Fondo reciba y desde la que son efectuados los pagos del Fondo.

La Entidad Cedente garantiza un tipo de interés nominal anual, variable trimestralmente y con liquidación trimestral, aplicable para cada periodo de devengo de intereses por los saldos positivos que resulten en la Cuenta de Tesorería, igual al Tipo de Interés de Referencia de los Bonos determinado para cada Periodo de Devengo de Intereses, transformado a un tipo de interés en base a años naturales de 365 días (esto es, multiplicado por 365 y dividido por 360) y redondeado a la centésima de un entero por ciento más próxima. Los intereses devengados se liquidan los días 12 de febrero, 12 de mayo, 12 de agosto y 12 de noviembre de cada año, y se calculan tomando como base: (i) los días efectivos existentes en cada periodo de devengo de intereses, y (ii) un año compuesto de trescientos sesenta y cinco (365) días. Este contrato queda supeditado a que la calificación de la Entidad Cedente no descienda por debajo de P-1 o de A-1, según las escalas de calificación de Moody's y de S&P; según consta en el Folleto Informativo y en la Escritura de Constitución del Fondo y de Emisión de los Bonos.

Al 31 de diciembre de 2010, la calificación crediticia de dicha entidad cumplía lo indicado anteriormente.

La Sociedad Gestora constituyó en la Fecha de Desembolso un Fondo de Reserva inicialmente con cargo a la disposición de la totalidad del principal del Préstamo Subordinado, y posteriormente, en cada Fecha de Pago, mantendrá su dotación en el Importe del Fondo de Reserva requerido y de acuerdo al Orden de Prelación de Pagos del Fondo.

Las características del Fondo de Reserva serán las siguientes:

- Importe:

Se constituyó en la Fecha de Desembolso por un importe inicial igual a seis millones treinta y cinco mil (6.035.000) euros.

Posteriormente a su constitución, en cada Fecha de Pago, deberá ser dotado hasta alcanzar el importe que se establece a continuación con cargo a los Fondos Disponibles de acuerdo con el Orden de Prelación de Pagos del Fondo.

El importe del Fondo de Reserva requerido en cada Fecha de Pago (el "Importe del Fondo de Reserva") será la menor de las cantidades siguientes:

- i) Seis millones treinta y cinco mil (6.035.000) euros, equivalente al 0,85% del importe nominal de la Emisión de Bonos.
- ii) La cantidad mayor entre:
 - a) El 1,70% del Saldo de Principal Pendiente de la Emisión de Bonos.
 - b) El 0,60% del importe nominal de la Emisión de Bonos.

No obstante lo anterior, el Importe del Fondo de Reserva no se reducirá y permanecerá en la cantidad que hubiera correspondido ser dotado en la anterior Fecha de Pago, cuando en una determinada Fecha de Pago concorra cualquiera de las circunstancias siguientes:

- (i) Que, en la Fecha de Determinación anterior a la Fecha de Pago en curso, la suma de (i) el Saldo Vivo de las Participaciones Hipotecarias al corriente de pago de los débitos vencidos o, en caso de morosidad, con menos de 90 días de retraso y (ii) el saldo de los ingresos percibidos por reembolso de principal de las Participaciones Hipotecarias desde la Fecha de Pago anterior, exclusive, fuese inferior al 99% del Saldo de Principal Pendiente de la Emisión de Bonos.
- (ii) Que se produzca un Déficit de Amortización.

No obstante, siempre que concurrieran circunstancias excepcionales con cumplimiento de los requisitos que reglamentariamente pudiera establecer y previa comunicación a la CNMV, tanto el Importe del Fondo de Reserva como su regla de cálculo podrán reducirse, en una Fecha de Pago y a lo largo de la vida del Fondo, por autorización expresa y discrecional de las Agencias de Calificación, y siempre que con tales modificaciones no se perjudique la calificación otorgada a los Bonos por las Agencias de Calificación.

- Rentabilidad:

El importe de dicho Fondo de Reserva permanecerá depositado en la Cuenta de Tesorería, siendo objeto del Contrato de Apertura de Cuenta a Tipo de Interés Garantizado (Cuenta de Tesorería).

- Destino:

El Fondo de Reserva se aplicará, en cada Fecha de Pago, al cumplimiento de las obligaciones de pago contenidas en el Orden de Prelación de Pagos.

El importe del Fondo de Reserva asciende, al 31 de diciembre de 2010, a 4.260 miles de euros (4.331 miles de euros al 31 de diciembre de 2009), siendo el nivel requerido a 31 de diciembre de 2010, 4.260 miles de euros, de acuerdo a lo establecido en el folleto (4.331 miles de euros al 31 de diciembre de 2009).

La rentabilidad media de la cuenta de tesorería, durante el ejercicio 2010, ha sido del 0,78% anual. El importe devengado por este concepto, durante el ejercicio 2010 ha ascendido a 67 miles de euros, que se incluyen en el saldo del epígrafe "Intereses y rendimientos asimilados – Otros activos financieros" de las cuentas de pérdidas y ganancias (199 miles de euros en el ejercicio 2009).

A continuación se detallan los cobros y pagos realizados por el Fondo durante el ejercicio 2010:

Liquidación de cobros y pagos del período	Miles de Euros	
	Período	Acumulado
	Real	Real
Derechos de Crédito clasificados en el Activo:		
Cobros por amortizaciones ordinarias	16.971	157.530
Cobros por amortizaciones anticipadas	13.444	331.572
Cobros por intereses ordinarios	4.611	116.503
Cobros por intereses previamente impagados	158	2.544
Cobros por amortizaciones previamente impagadas	569	4.372
Otros cobros en especie	-	-
Otros cobros en efectivo	-	-
Series emitidas clasificadas en el Pasivo:		
Pagos por amortización ordinaria (Serie A)	29.767	477.721
Pagos por amortización ordinaria (Serie B)	1.349	5.549
Pagos por amortización ordinaria (Serie C)	995	4.098
Pagos por intereses ordinarios (Serie A)	2.219	93.228
Pagos por intereses ordinarios (Serie B)	123	3.469
Pagos por intereses ordinarios (Serie C)	152	3.209
Pagos por amortizaciones anticipadas (Serie A)	-	-
Pagos por amortizaciones anticipadas (Serie B)	-	-
Pagos por amortizaciones anticipadas (Serie C)	-	-
Pagos por amortización previamente impagada (Serie A)	-	-
Pagos por amortización previamente impagada (Serie B)	-	-
Pagos por amortización previamente impagada (Serie C)	-	-
Pagos por intereses previamente impagados (Serie A)	-	-
Pagos por intereses previamente impagados (Serie B)	-	-
Pagos por intereses previamente impagados (Serie C)	-	-
Pagos por amortización de préstamos subordinados	71	3.045
Pagos por intereses de préstamos subordinados	75	1.773
Otros pagos del período	2.550	18.303

8. Obligaciones y otros valores negociables

La Sociedad Gestora, en nombre y representación del Fondo, y con cargo al mismo, procedió en la fecha de constitución del Fondo a la emisión de Bonos por un valor total de 710.000 miles de euros, integrados por 7.100 Bonos de 100.000 euros de valor nominal cada uno, divididos en tres series, que tienen las siguientes características:

Concepto	Serie A	Serie B	Serie C
Importe nominal de la Emisión (miles de euros)	684.100	14.900	11.000
Importe nominal unitario (miles de euros)	100	100	100
Número de Bonos	6.841	149	110
Tipo de interés nominal	Euribor 3m + 0,24%	Euribor 3m + 0,45%	Euribor 3m + 1,25%
Periodicidad de pago	Trimestral	Trimestral	Trimestral
Fechas de pago de intereses y amortización	12 de febrero, 12 de mayo, 12 de agosto y 12 de noviembre de cada año o, en su caso, el siguiente Día Hábil.		
Calificaciones Iniciales: Moody`s / S&P Actuales: Moody`s / S&P	Aaa/AAA Aaa/AAA	A2/A+ A2/AA	Baa3/BBB+ Baa3/A

El movimiento de los Bonos durante los ejercicios 2010 y 2009 ha sido el siguiente:

	Miles de Euros							
	Serie A		Serie B		Serie C		Total	
	Pasivo no Corriente	Pasivo Corriente	Pasivo no corriente	Pasivo Corriente	Pasivo no Corriente	Pasivo Corriente	Pasivo no Corriente	Pasivo Corriente
Saldos a 1 enero de 2009	236.146	32.384	10.699	1.468	7.897	1.083	254.742	34.935
Amortizaciones	-	(32.384)	-	(1.468)	-	(1.083)	-	(34.935)
Traspasos	(19.953)	19.953	(904)	904	(667)	667	(21.524)	21.524
Saldos a 31 de diciembre de 2009	216.193	19.953	9.795	904	7.230	667	233.218	21.524
Amortización 12.02.2010	-	(9.774)	-	(442)	-	(327)	-	(10.543)
Amortización 12.05.2010	-	(6.643)	-	(301)	-	(222)	-	(7.166)
Amortización 12.08.2010	-	(7.762)	-	-	-	-	-	(7.762)
Amortización 12.11.2010	-	(5.589)	-	(606)	-	(446)	-	(6.641)
Traspasos	(26.586)	26.586	(1.205)	1.205	(889)	889	(28.680)	28.680
Saldos al 31 de diciembre de 2010	189.607	16.771	8.590	760	6.341	561	204.538	18.092

El vencimiento de los bonos de todas las series se producirá en la fecha de vencimiento legal del Fondo, sin perjuicio de que se puedan amortizar previamente de acuerdo a las condiciones establecidas en el folleto de constitución del Fondo.

Las reglas de amortización de los Bonos de todas las clases y series se encuentran descritos en el folleto de emisión y se resumen a continuación:

1º. Hasta la primera Fecha de Pago (incluida), en la que el Saldo de Principal Pendiente de la Serie B y el Saldo de Principal Pendiente de la Serie C sean con relación al Saldo de Principal Pendiente de la Emisión de

Bonos iguales o mayores al 4,20% y al 3,10%, respectivamente, los Fondos Disponibles para Amortización serán aplicados en su totalidad para la amortización de los Bonos de la Serie A.

2º. A partir de la inmediata Fecha de Pago posterior a aquélla en que las relaciones anteriores resultaren ser iguales o mayores al 4,20% y al 3,10%, respectivamente, los Fondos Disponibles para Amortización se aplicarán a la amortización de las Series A, B y C, proporcionalmente entre las mismas, de modo tal que dichas relaciones entre el Saldo de Principal Pendiente de la Serie B y el Saldo de Principal Pendiente de la Serie C con relación al Saldo de Principal Pendiente de la Emisión de Bonos, se mantengan en el 4,20% y en el 3,10%, respectivamente, o porcentajes superiores a éstos lo más próximos posible.

No obstante, los Fondos Disponibles para Amortización no se aplicarán en la Fecha de Pago a la amortización de la Serie B o de la Serie C, si se produjeran cualquiera de las circunstancias siguientes:

- a) Que en la Fecha de Determinación correspondiente a la Fecha de Pago en curso, el importe a que ascienda la suma del Saldo Vivo de las Participaciones Hipotecarias en morosidad con más de noventa (90) días de retraso en el pago de importes vencidos en relación con el Saldo Vivo de las Participaciones Hipotecarias a esa misma fecha, fuera superior al 2,50% para no proceder a la amortización de la Serie B o fuera superior al 2,00% para no proceder a la amortización de la Serie C.
- b) Que el importe del Fondo de Reserva dotado fuese inferior al Importe del Fondo de Reserva requerido.
- c) Que se produzca un Déficit de Amortización.

3º. En las posteriores Fechas de Pago a la primera Fecha de Pago en la que el importe del Saldo Vivo de las Participaciones Hipotecarias pendiente de amortización sea inferior al 10 por 100 del Saldo Vivo inicial, los Fondos Disponibles para Amortización se aplicarán exclusivamente a la amortización de la Serie A hasta su total amortización. Una vez amortizados en su totalidad los Bonos de la Serie A, los Fondos Disponibles para Amortización se aplicarán exclusivamente a la amortización de la Serie B hasta su total amortización, y una vez amortizados en su totalidad los Bonos de la Serie B, los Fondos Disponibles para Amortización se aplicarán exclusivamente a la amortización de la Serie C hasta su total amortización.

Los Bonos están representados en anotaciones en cuenta y están registrados en la Sociedad de Gestión de los Sistemas de Registro, Compensación y Liquidación, S.A. y cotizan en AIAF Mercado de Renta Fija.

El tipo de interés nominal medio de los Bonos, durante el ejercicio 2010, ha sido del 1,08% (1,99% en 2009). Durante el ejercicio 2010 se han devengado intereses de los Bonos de Titulización por importe de 2.553 miles de euros (5.384 miles de euros en el ejercicio 2009), de los que 411 miles de euros se encuentran pendientes de pago al 31 de diciembre de 2010 (352 miles de euros al 31 de diciembre de 2009), estando registrados en el epígrafe "Obligaciones y otros valores negociables - Intereses y gastos devengados no vencidos" del pasivo del balance.

9. Deudas con entidades de crédito

En la fecha de desembolso, 17 de diciembre de 2002, el Fondo recibió un préstamo subordinado de la Entidad Cedente por un importe total de 6.035 miles de euros. El importe de dicho préstamo se destinó por la Sociedad Gestora a la dotación inicial para la constitución del Fondo de Reserva (véase Nota 7).

El Préstamo Subordinado devengará un interés nominal anual, determinado trimestralmente para cada periodo de devengo de intereses (diferente a los Periodos de Devengo de Intereses establecidos para los Bonos), que será el que resulte de sumar: (i) el Tipo de Interés de Referencia determinado para los Bonos, y (ii) un margen del 1,00%. Los intereses se liquidarán al día de vencimiento de cada periodo de devengo de intereses y serán exigibles al vencimiento en cada una de las Fechas de Pago, y se calcularán tomando como base: (i) los días efectivos existentes en cada periodo de devengo de intereses y (ii) un año compuesto por trescientos sesenta (360) días. Los intereses se abonarán en la Fecha de Pago correspondiente siempre que el Fondo disponga de liquidez suficiente de acuerdo con el Orden de Prelación de Pagos o, llegado el caso, con el Orden de Prelación de Pagos de Liquidación.

En el ejercicio 2010 se han producido amortizaciones por un importe de 71 miles de euros (593 miles de euros durante el ejercicio 2009).

Durante el ejercicio 2010 se han devengado intereses de dicho préstamo por importe de 77 miles de euros (125 miles de euros en el ejercicio 2009) de los que 12 miles de euros se encuentran pendientes de pago al 31 de diciembre de 2010 (10 miles de euros al 31 de diciembre de 2009), estando registrados en el epígrafe de "Deudas con Entidades de Crédito – Intereses y gastos devengados no vencidos" del pasivo del balance.

10. Ajustes por periodificaciones de pasivo

La composición del saldo de este epígrafe del pasivo del balance al 31 de diciembre de 2010 y 2009 es la siguiente:

	Miles de Euros	
	2010	2009
Comisiones	526	344
Sociedad Gestora	7	8
Administrador	3	3
Agente financiero	1	1
Variable – realizada	515	332
Variable - no realizada	-	-
Corrección de valor por repercusión de pérdidas	-	-
Otras comisiones	-	-
Otros	1	1
Saldo al cierre del ejercicio	527	345

Las condiciones específicas por comisiones en relación con los contratos establecidos se detallan a continuación:

- Comisión variable / Margen de intermediación financiera

La Sociedad Gestora, en representación y por cuenta del Fondo, remunera a la Entidad Cedente por el proceso de intermediación financiera desarrollado.

La remuneración a la Entidad Cedente consiste en el pago de una remuneración variable y subordinada (el "Margen de intermediación Financiera") que se determina y devenga al vencimiento de cada periodo trimestral que comprende, los tres meses naturales anteriores a cada Fecha de Pago, en una cuantía igual a la diferencia positiva, si la hubiere, entre los ingresos y gastos, incluidas las pérdidas de ejercicios anteriores si las hubiere, devengados por el Fondo de acuerdo con su contabilidad y previos al cierre cada periodo trimestral.

De acuerdo con lo anterior, con fechas 12 de febrero, 12 de mayo y 12 de noviembre de 2010 el Fondo ha abonado a la Entidad Cedente 184, 103 y 185 miles de euros, respectivamente, por este concepto.

- Comisión de la Sociedad Gestora

La Sociedad Gestora percibirá una comisión de gestión, que se devengará y liquidará trimestralmente por periodos vencidos en cada fecha de pago, igual a un importe correspondiente al 0,02375% anual calculado sobre el saldo de principal pendiente de los bonos de las Series A, B y C en la fecha de pago inmediatamente anterior.

- Comisión del agente financiero

En contraprestación a los servicios a realizar por el Agente de Pagos, el Fondo satisfará al mismo una comisión de 1.502,53 euros, impuestos incluidos en su caso, en cada Fecha de Pago de los Bonos durante la vigencia del Contrato de Agencia de Pagos, que se pagará en la misma Fecha de Pago, siempre que el Fondo disponga de liquidez suficiente y de acuerdo con el Orden de Prelación de Pagos o, llegado el caso, con el Orden de Prelación de Pagos de Liquidación.

- Comisión del Administrador de los Derechos de Crédito

La Entidad Cedente como contraprestación por la custodia, administración y gestión de los Préstamos Hipotecarios y el depósito de Participaciones Hipotecarias, tendrá derecho a recibir por periodos vencidos en cada una de las Fechas de Pago y durante el periodo de vigencia del Contrato, una comisión de administración subordinada igual al 0,01% anual, incluido el Impuesto sobre el Valor Añadido en caso de no gozar exención del mismo, que se devengará sobre los días efectivos transcurridos y sobre el Saldo Vivo medio diario de los Préstamos Hipotecarios que administre durante cada Periodo de Devengo de Intereses.

11. Acreedores y otras cuentas a pagar

La composición del saldo de este epígrafe del pasivo del balance, al 31 de diciembre de 2010 y 2009, es la siguiente:

	Miles de Euros	
	2010	2009
Otros acreedores	7	-
	7	-

Al 31 de diciembre de 2010 el Fondo no tenía ningún importe significativo pendiente de pago a sus proveedores en operaciones comerciales que a dicha fecha acumulara un plazo superior al plazo legal de pago.

12. Ajustes repercutidos en balance de ingresos y gastos reconocidos

Este epígrafe del pasivo del balance recoge el importe de las variaciones del valor razonable de los activos clasificados como derivados de cobertura que, conforme a lo dispuesto en la Nota 2, deben registrarse en este epígrafe del pasivo de dicho balance. Dichas variaciones se registran en la cuenta de pérdidas y ganancias cuando se produzca su extinción o realización. Su movimiento, durante los ejercicios 2010 y 2009, se muestra a continuación.

	Miles de Euros	
	2010	2009
Saldos al inicio del ejercicio	(61)	3.156
Ajustes repercutidos por coberturas de flujos de efectivo (véase Nota 15)	348	(3.217)
Saldos al cierre del ejercicio	287	(61)

13. Otros gastos de explotación

El saldo del epígrafe "Otros gastos de explotación – Servicios exteriores – Servicios de profesionales independientes" de las cuentas de pérdidas y ganancias incluye 2 miles de euros satisfechos por el Fondo en concepto de auditoría de sus cuentas anuales del ejercicio 2010 (2 miles de euros en el ejercicio 2009), único servicio prestado por dicho auditor.

14. Situación fiscal

El Fondo tiene sujetos a inspección fiscal todos los impuestos que le son de aplicación correspondientes a los cuatro últimos ejercicios. En opinión de los Administradores de su Sociedad Gestora, la posibilidad de que se materialicen pasivos fiscales correspondientes a los ejercicios sujetos a inspección es remota y, en cualquier caso, la deuda tributaria que de ellos pudiera derivarse no afectaría significativamente a las cuentas anuales.

Según se indica en la Nota 3-h, en los ejercicios 2010 y 2009 se han equilibrado los ingresos y los gastos del Fondo, por lo que no ha procedido liquidar cuota alguna por el Impuesto sobre Beneficios.

15. Derivados de cobertura

El Fondo tiene suscrito un Contrato de permuta financiera de intereses con la Entidad Cedente que tiene como finalidad la cobertura del riesgo de base de tipo de interés del Fondo.

El Fondo (Parte A) en cada fecha de liquidación se abonará una cantidad igual al importe a que ascienda la suma de:

1. El importe total de intereses correspondientes al tipo o índice de referencia de todos los intereses ordinarios vencidos de Préstamos Hipotecarios, pagados y no vencidos de los Préstamos Hipotecarios Participados, pagados o no por los Deudores, durante la liquidación.

A estos efectos (i) los intereses ordinarios serán minorados en los intereses corridos a pagar por el Fondo por la suscripción de las Participaciones Hipotecarias, y (ii) si fuera el caso, se considerarán también como los intereses ordinarios vencidos los intereses corridos que perciba el Fondo tanto por la venta de Participaciones Hipotecarias como por la amortización anticipada de Participaciones Hipotecarias por parte de la Entidad Cedente conforme a las reglas previstas para la sustitución de las Participaciones Hipotecarias.

2. El importe total de los intereses correspondientes a los importes del principal vencidos de los Préstamos Hipotecarios Participados, pagados o no por los Deudores, durante el Periodo de liquidación devengados sobre los días efectivos desde la fecha de vencimiento, inclusive, calculados a un tipo de interés anual equivalente al Tipo de Interés de Referencia de los Bonos determinado para cada Periodo de Devengo de Intereses, coincidente con cada periodo de liquidación en curso, y en base a un año compuesto por 360 días.

A estos efectos, si fuera el caso, se considerarán también como importes del principal vencidos de los Préstamos Hipotecarios Participados los correspondientes a los importes que en concepto de principal perciba el Fondo tanto por la venta de Participaciones Hipotecarias como por la amortización anticipada de Participaciones Hipotecarias por parte de la Entidad Cedente. Conforme a las reglas previstas para la sustitución de las Participaciones Hipotecarias.

La Entidad Cedente (Parte B) en cada fecha de liquidación, se abonará una cantidad igual al importe que resulte de aplicar el Tipo de Interés de Referencia determinado para los Bonos correspondiente al Periodo de Devengo de Intereses coincidente con cada periodo de liquidación en curso sobre el Saldo de Principal Pendiente de la Emisión de Bonos al inicio del periodo.

Con fecha 3 de diciembre de 2010, Crédit Agricole CIB se ha subrogado en la posición de Bankinter, S.A. en el contrato de permuta financiera de intereses. Con motivo de esta subrogación, Crédit Agricole CIB adquiere la condición de Parte B en el contrato de permuta anteriormente descrito.

El resultado neto de este contrato, correspondiente al ejercicio 2010, ha sido un gasto por importe de 1.361 miles de euros, que figuran registrados en el saldo del epígrafe "Intereses y rendimientos asimilados– Otros pasivos financieros" de la cuenta de pérdidas y ganancias (5.060 miles de euros de gasto en el ejercicio 2009), de los que 264 miles de euros estaban pendientes de pago al 31 de diciembre de 2010 (894 miles de euros pendientes de pago al 31 de diciembre de 2009).

A continuación se presenta un desglose, por tipos de riesgos cubiertos, del valor razonable activo de los derivados designados como de cobertura contable, al 31 de diciembre de 2010 y 2009:

	Miles de Euros	
	2010	2009
Coberturas de flujos de efectivo		
<i>De los que: Reconocidos directamente en el balance" (Nota 12)</i>	287	(61)
	287	(61)

16. Gestión del riesgo

La actividad del Fondo está expuesta a la asunción de uno o varios tipos de riesgos financieros, habiendo siendo sus diferentes componentes objeto de análisis y evaluación durante su estructuración con el fin de dotarle de diferentes operaciones de mejora de crédito y de mecanismos operativos adecuados para distribuir y reducir la exposición a dichos riesgos. Así pues, las políticas y procedimientos de gestión de los riesgos financieros del Fondo se encuentran establecidos de forma explícita y limitada en la propia escritura de constitución del Fondo, asimismo recogidos en el folleto informativo inscrito en los registros oficiales de la Comisión Nacional del Mercado de Valores previamente a su constitución, de forma tal que con posterioridad la Sociedad Gestora, ni ninguna entidad, tiene poder de decisión en relación a la operativa del Fondo, limitándose a la gestión y administración del mismo poniendo en funcionamiento las operaciones financieras de mejora de crédito y de servicios y los mecanismos operativos establecidos.

A estos efectos la Sociedad Gestora tiene establecidos con el Administrador / Cedente de los activos determinados protocolos de información con periodicidad diaria y mensual que le proporciona información exhaustiva de los activos titulizados de cara al seguimiento y control de los mismos.

Las operaciones financieras de mejora contratadas por la Sociedad Gestora, en nombre y representación del Fondo, con el objeto de minorar y distribuir el riesgo de impago de los Bonos emitidos por el Fondo son las siguientes:

	Contraparte
<ul style="list-style-type: none"> Apertura de Cuenta a Tipo de Interés Garantizado (Cuenta de Tesorería) Mitiga el riesgo de desfase temporal entre los ingresos del Fondo de principal e intereses de los Préstamos Hipotecarios Participados con periodicidad en su mayor parte mensual, y la amortización y el pago de los intereses en los Bonos, de periodicidad trimestral. 	Bankinter *
<ul style="list-style-type: none"> Préstamo Subordinado Mitiga el riesgo de crédito por la morosidad y falencia de los Préstamos Hipotecarios Participados. 	Bankinter *
<ul style="list-style-type: none"> Permuta Financiera de Intereses Mitiga el riesgo de tipo de interés que tienen lugar en el Fondo por el medio de encontrarse los Préstamos Hipotecarios sometidos a intereses variables con diferentes índices de referencia y diferentes períodos de revisión y de liquidación de los intereses variables establecidos para los Bonos referenciados a Euribor a 3 meses y con períodos de devengo y liquidación trimestrales. 	Crédit Agricole CIB (actual) Bankinter * (inicial)

* Entidad Cedente de los derechos de crédito agrupados en el Fondo

Los riesgos financieros más significativos relacionados con la actividad del Fondo son:

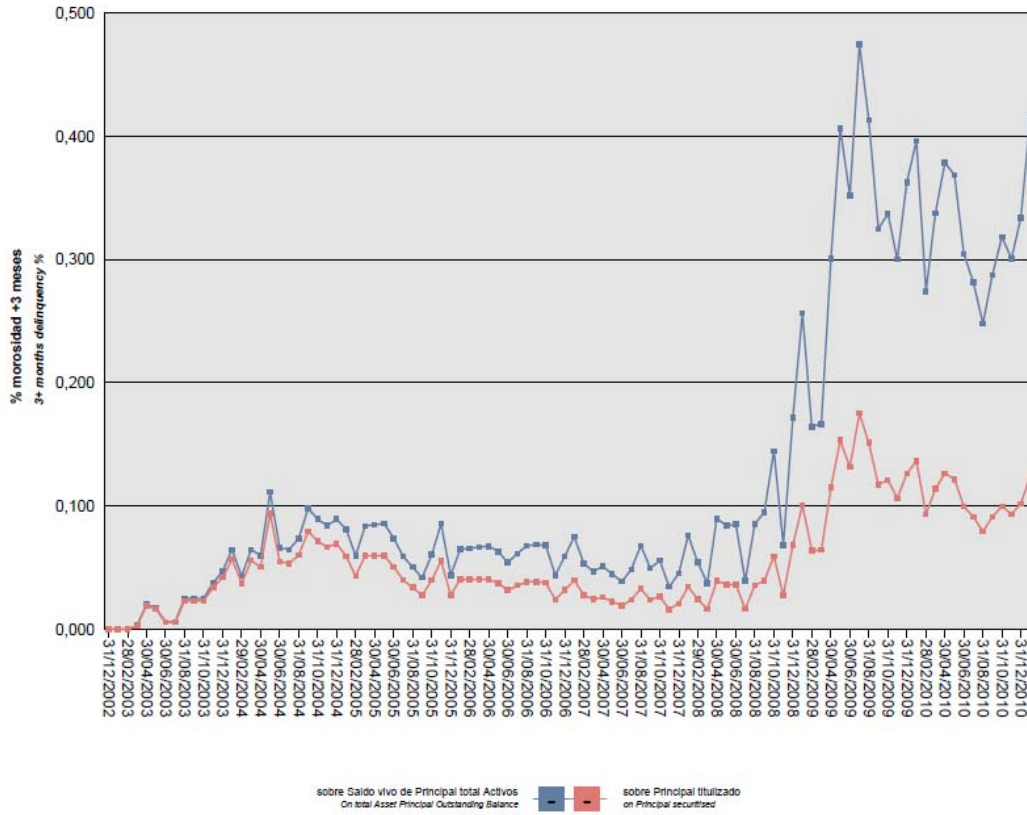
– Riesgo de crédito:

Las principales exposiciones al riesgo de crédito son la morosidad y falencia de los derechos de crédito titulizados y el de contrapartida respecto de determinadas operaciones y servicios financieros contratados por el Fondo.

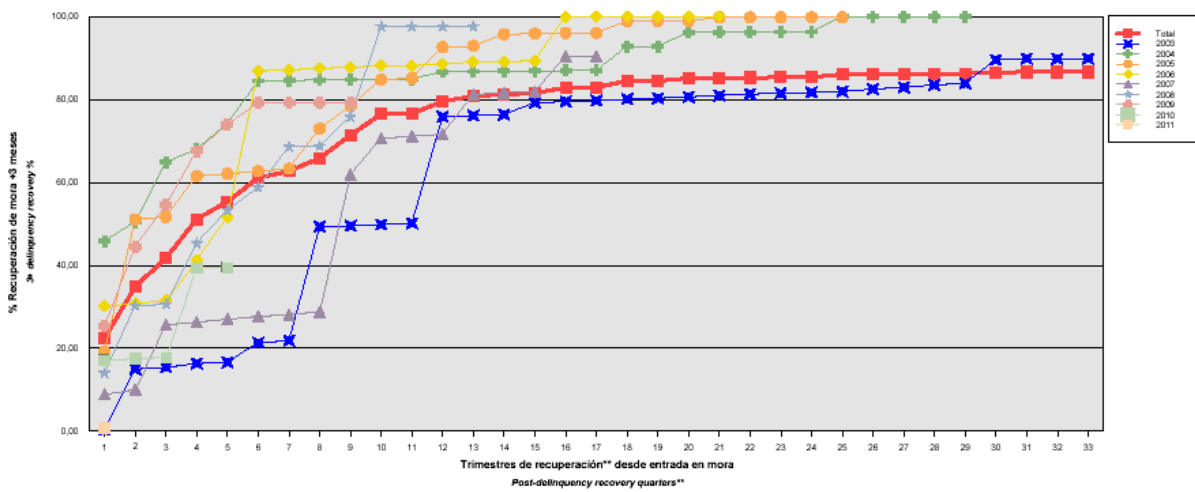
Para minimizar el riesgo de morosidad y falencia de los activos titulizados el Fondo cuenta con un Fondo de Reserva, constituido con la disposición del Préstamo Subordinado, depositado en la Cuenta de Tesorería (véase Nota 7).

Asimismo, el grado de subordinación en el pago de intereses y de reembolso de principal de los Bonos de la Serie C, respecto de los Bonos de la Serie A y los Bonos de la Serie B, y de éstos últimos respecto de los Bonos de la Serie A que se deriva del lugar que ocupan en el Orden de Prelación de Pagos del Fondo, constituye un mecanismo de protección diferenciada entre las diferentes Series.

Al 31 de diciembre de 2010 la tasa de morosidad de los derechos de crédito titulizados asciende al 0,33% del principal total de los activos, cuya evolución se muestra en el siguiente gráfico:



Asimismo, la evolución de la tasa de recuperación de los derechos de crédito titulizados morosos muestra en el siguiente gráfico al 31 de diciembre de 2010:



Para mitigar el riesgo de contrapartida motivado por un posible descenso en las calificaciones crediticias otorgadas por las Agencias de Calificación a las entidades de contrapartida de las diferentes operaciones y servicios financieros, se establecen, dependiendo de los términos contractuales, determinadas actuaciones como son:

- a) Aval a la contraparte por una tercera entidad con unas calificaciones crediticias mínima requerida, según las escalas de calificación de las Agencias de Calificación, que garantice el cumplimiento de las obligaciones contractuales de la contraparte, durante el tiempo que se mantenga la situación de pérdida de la calificación.
- b) Sustitución de la contraparte por una tercera entidad con unas calificaciones crediticias mínimas requeridas, según las escalas de calificación de las Agencias de Calificación.
- c) Garantía pignoraticia de la contraparte o de un tercero a favor del Fondo sobre activos financieros de calidad crediticia no inferior a la de la Deuda Pública del Estado Español en la Fecha de Desembolso, por importe suficiente para garantizar los compromisos de la contraparte
- d) Inversión de los saldos depositados objeto del contrato, en activos de renta fija en euros a corto plazo emitidos por entidades que como mínimo cuenten con las calificaciones mínimas requeridas.
- e) Constitución por la contraparte de depósitos de efectivo o de valores a favor del Fondo por importes determinados en cada momento, en garantía del cumplimiento de las obligaciones contractuales de la contraparte efectuados en una entidad con unas calificaciones crediticias mínimas requeridas, según las escalas de calificación de las Agencias de Calificación.

– Riesgo de concentración:

La exposición al riesgo surge por la concentración geográfica respecto de los deudores de los derechos de crédito cedidos al Fondo, A cuyo nivel de concentración, una situación de cualquier índole que tenga un efecto negativo sobre las diferentes áreas geográficas, pudiera afectar a los pagos de los derechos de crédito que respaldan la emisión de los Bonos de Titulización del Fondo.

La distribución geográfica según la región o comunidad donde se ubica el inmueble objeto de la garantía hipotecaria a 31 de diciembre de 2010 se presenta en el siguiente cuadro:

	2010			2009		
	Núm	Importe	%	Núm	Importe	%
Andalucía	496	20.358.471,94	9,40	527	23.029.669,91	9,31
Aragón	89	4.210.523,69	1,94	97	4.844.813,17	1,96
Asturias	129	5.847.552,59	2,70	135	6.446.459,72	2,60
Islas Baleares	82	4.640.796,57	2,14	86	5.138.788,63	2,08
Canarias	188	9.864.901,81	4,56	201	11.042.597,99	4,46
Cantabria	127	6.193.107,40	2,86	128	6.801.283,08	2,75
Castilla y León	336	15.033.072,27	6,94	355	17.066.762,85	6,90
Castilla-La Mancha	126	5.393.543,09	2,49	134	6.127.160,13	2,48
Cataluña	582	32.523.688,20	15,02	629	36.948.206,86	14,93
Extremadura	30	1.238.311,06	0,57	44	1.505.496,95	0,61
Galicia	208	8.590.776,93	3,97	219	9.904.445,09	4,00
Madrid	1117	61.346.713,34	28,33	1.209	70.951.898,92	28,67
Murcia	115	4.265.454,45	1,97	124	4.856.274,95	1,96
Navarra	32	1.153.651,49	0,53	36	1.311.132,95	0,53
La Rioja	11	532.996,26	0,25	12	598.875,85	0,24
Comunidad Valenciana	430	15.057.549,39	6,95	469	17.579.734,39	7,10
País Vasco	352	20.255.733,18	9,36	380	23.336.872,93	9,43
Total	4.459	216.506.843,66	100,00	4.786	247.491.444,27	100,0

– Riesgo de tipo de interés:

La exposición surge como consecuencia de la variación de los tipos de interés los derechos de crédito adquiridos por el Fondo, cuya determinación se realiza, generalmente con una periodicidad diferente a la de los pasivos emitidos por el Fondo además de hallarse aquellos referenciados a índices diferentes de estos.

Mediante el contrato de permuta financiera se mitiga el riesgo de tipo de interés que tienen lugar en el Fondo por el medio de encontrarse los Préstamos Hipotecarios sometidos a intereses variables con diferentes índices de referencia y diferentes períodos de revisión y de liquidación de los intereses variables establecidos para los Bonos referenciados a Euribor a 3 meses y con períodos de devengo y liquidación trimestrales. Las características de dicha operación se muestran en la Nota 15.

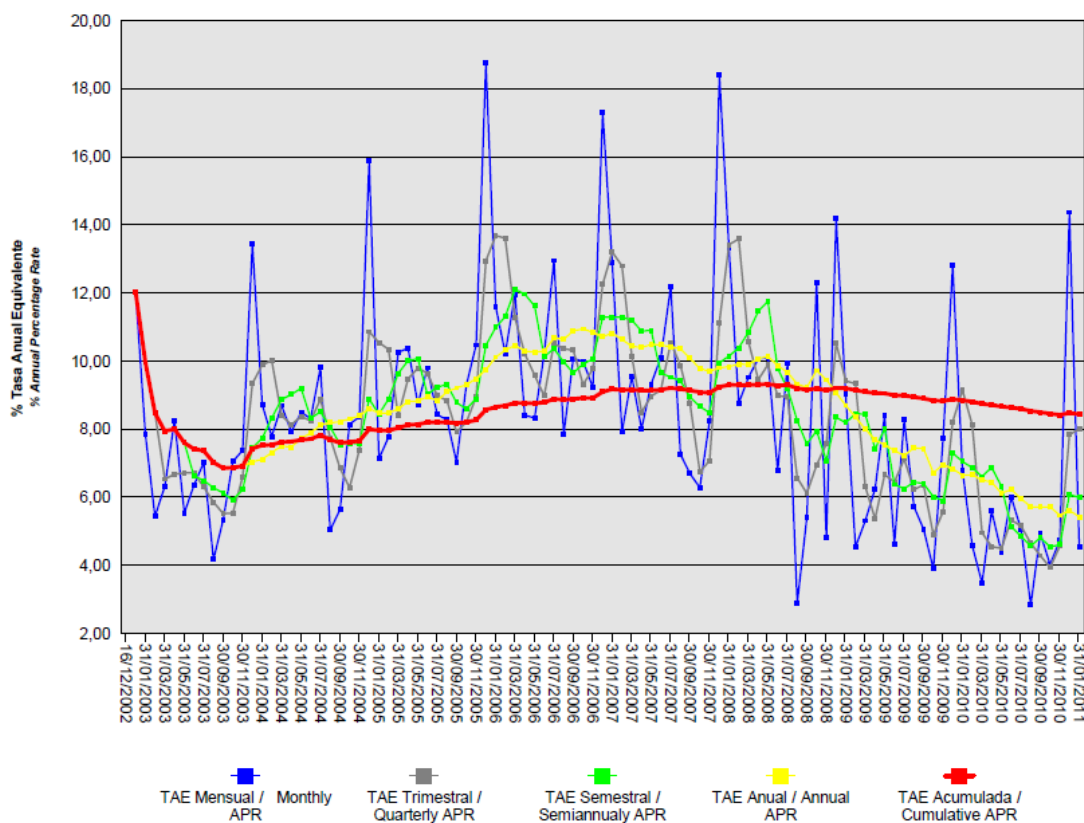
De la misma manera a través de Apertura de Cuenta a Tipo de Interés Garantizado (Cuenta de Tesorería) se mitiga el riesgo de desfase temporal entre los ingresos del Fondo de principal e intereses de los Préstamos Hipotecarios Participados con periodicidad en su mayor parte mensual, y la amortización y el pago de los intereses en los Bonos, de periodicidad trimestral.

– Riesgo de amortización anticipada:

La exposición surge como consecuencia de que las Participaciones Hipotecarias agrupadas en el Fondo serán amortizadas anticipadamente cuando los prestatarios de los Préstamos Hipotecarios Participados reembolsen anticipadamente, en los términos previstos en cada una de las escrituras de concesión de dichos préstamos, la parte del capital pendiente de amortizar.

El riesgo que supondrá dicha amortización anticipada se traspasará trimestralmente, en cada Fecha de Pago, a los titulares de los Bonos mediante la amortización parcial de los mismos.

La evolución de la tasa de amortización anticipada de los derechos de crédito titulizados muestra en el siguiente gráfico al 31 de diciembre de 2010:



Bankinter 5 Fondo de Titulización Hipotecaria

Informe de Gestión correspondiente al ejercicio anual terminado el 31 de diciembre de 2010

Bankinter 5 Fondo de Titulización Hipotecaria (el "Fondo") se constituyó mediante escritura pública otorgada el 16 de diciembre de 2002 por Europea de Titulización, S.A., Sociedad Gestora de Fondos de Titulización, agrupando 8.802 Participaciones Hipotecarias por un importe total de 710.004.632,73 euros, emitidas por Bankinter, S.A., en esa misma fecha.

Asimismo, con fecha 17 de diciembre de 2002 se procedió a la puesta en circulación de la emisión de los Bonos de Titulización Hipotecaria por un importe nominal total de 710.000.000,00 euros integrados por 6.841 Bonos de la Serie A, 149 Bonos de la Serie B y 110 Bonos de la Serie C, representados en anotaciones en cuenta de 100.000,00 euros de valor unitario.

Con fecha 16 de diciembre de 2002, la Comisión Nacional del Mercado de Valores verificó e inscribió en los registros oficiales los documentos acreditativos y el folleto informativo correspondientes a la constitución del Fondo y la emisión de Bonos de Titulización Hipotecaria.

El Fondo constituye un patrimonio separado y cerrado, carente de personalidad jurídica, integrado, en cuanto a su activo, por las Participaciones Hipotecarias que agrupa y el Fondo de Reserva depositado en la Cuenta de Tesorería, y en cuanto a su pasivo, por los Bonos de Titulización Hipotecaria emitidos, el Préstamo Subordinado y el Préstamo para Gastos Iniciales. Adicionalmente, el Fondo tiene concertado la Permuta de Intereses.

El Fondo está regulado por la Ley 19/1992 de 7 de julio, sobre Régimen de Sociedades y Fondos de Inversión Mobiliaria y sobre Fondos de Titulización Hipotecaria, regulaciones posteriores, así como por la propia escritura de constitución.

El Fondo está sometido al tipo general del Impuesto de Sociedades y exento del concepto de operaciones societarias del Impuesto de Transmisiones Patrimoniales y Actos Jurídicos Documentados. Las contraprestaciones satisfechas a los titulares de los Bonos tendrán la consideración de rendimientos de capital mobiliario y por tanto podrán estar sujetos a retención de acuerdo con las normas fiscales que les sean aplicables.

Europea de Titulización, S.A., Sociedad Gestora de Fondos de Titulización, con domicilio social en Madrid, C/ Lagasca, 120, tiene a su cargo la administración y representación legal del Fondo. Asimismo, de conformidad con la normativa legal aplicable, le corresponde en calidad de negocios ajenos, la representación y defensa de los intereses de los titulares de los Bonos emitidos con cargo al Fondo y de los restantes acreedores del mismo. Europea de Titulización, S.A., Sociedad Gestora de Fondos de Titulización (en adelante "la Sociedad Gestora") figura inscrita en el registro especial de la Comisión Nacional del Mercado de Valores con el número 2.

La Sociedad Gestora con el fin de consolidar la estructura financiera del Fondo, la seguridad o regularidad en el pago de los Bonos, de cubrir los desfases temporales entre el calendario de los flujos de principal e intereses de las Participaciones Hipotecarias y el de los Bonos, o en general, transformar las características financieras de dichos activos, así como complementar la administración del Fondo, suscribió a la constitución del Fondo los contratos correspondientes a las operaciones y servicios financieros que a continuación se enumeran con indicación de las entidades de contrapartida:

- | | |
|--|---|
| • Apertura de Cuenta a Tipo de Interés Garantizado (Cuenta de Tesorería) | Bankinter |
| • Préstamo Subordinado | Bankinter |
| • Préstamo para Gastos Iniciales | Bankinter |
| • Permuta de Intereses | Crédit Agricole CIB (actual)
Bankinter (inicial) |

- Agencia de Pagos de los Bonos Bankinter
- Intermediación Financiera Bankinter
- Administración de los Préstamos Hipotecarios y Depósito de las Participaciones Hipotecarias Bankinter
- Dirección, Aseguramiento y Colocación de la Emisión de Bonos Bankinter

A) EVOLUCIÓN DEL FONDO.

1. Derechos de Créditos - Participaciones Hipotecarias

Las 8.802 Participaciones Hipotecarias que se agrupan en el Fondo han sido emitidas sobre 8.802 Préstamos Hipotecarios Participados cuyos capitales pendientes a la fecha de emisión ascendían a 710.004.632,73 euros. Las Participaciones Hipotecarias están representadas en un título nominativo múltiple y se han emitido por el plazo restante de vencimiento de cada uno de los Préstamos Hipotecarios a que correspondan, participando del cien por cien del principal e intereses ordinarios y de demora de cada uno de ellos.

1.1 Movimientos de la cartera de Participaciones Hipotecarias.

La distribución de la cartera según la divisa en que están denominados los Préstamos Hipotecarios es la siguiente:

Divisa	SITUACIÓN AL 31/12/2010		SITUACIÓN AL 31/12/2009		SITUACIÓN A LA CONSTITUCIÓN	
	Núm.	Principal pendiente	Núm.	Principal pendiente	Núm.	Principal pendiente
Euro - EUR EEUU Dólar - USD Japón Yen - JPY Reino Unido Libra - GBP Otras	4.458	216.505.049,85	4.786	247.491.444,27	8.802	710.004.632,73
Total	4.458	216.505.049,85	4.786	247.491.444,27	8.802	710.004.632,73

Importes en euros

Nota: En adaptación a la Circular 2/2009 de CNMV, desde 2009 el principal pendiente incluye el principal de las cuotas vencidas y no cobrado.

El movimiento de Participaciones Hipotecarias es el siguiente:

	Préstamos Hipotecarios	Amortización de Principal		Principal pendiente reembolso (2)	
		Ordinaria (1)	Anticipada	Saldo (fin de mes)	% (factor)
2002-12.16	8.802			710.004.632,73	100,00
2002	8.781	1.012.455,32	4.592.462,35	704.399.715,06	99,21
2003	8.290	24.431.307,33	48.855.032,43	631.113.375,30	88,89
2004	7.685	25.235.746,25	53.370.160,71	552.507.468,34	77,82
2005	6.733	23.149.577,47	79.403.460,97	449.954.429,90	63,37
2006	6.122	20.807.136,86	47.417.364,78	381.729.928,26	53,76
2007	5.589	17.741.032,87	36.435.861,98	327.553.033,41	46,13
2008	5.148	15.877.865,38	29.199.277,27	282.475.890,76	39,79
2009	4.786	16.130.108,71	18.854.337,78	247.491.444,27	34,86
2010	4.458	17.540.333,86	13.444.266,75	216.505.049,85	30,49
Total		161.925.564,05	331.572.225,02		

Importes en euros

Notas: (1) En adaptación a la Circular 2/2009 de la CNMV desde 2009 no incluye el principal de las cuotas vencidas y no cobrado
(2) A partir de 2009 el saldo incluye también el principal de las cuotas vencidas y no cobrado

1.2 Morosidad.

La distribución por la antigüedad de la primera cuota vencida y no cobrada de los Préstamos Hipotecarios participados en situación de impago, con información del principal pendiente de vencer, de la deuda total que incluye también los intereses devengados no vencidos y el valor de tasación inicial de los inmuebles hipotecados en garantía, es la siguiente:

Antigüedad Deuda	Número	Importe impagado			Deuda pendiente vencer	Deuda total	Valor tasación inmueble	% Deuda / valor tasación
		principal	Intereses ordinarios	Total				
Hasta 1 mes	70	13.364,61	2.372,68	15.737,29	3.681.417,77	3.703.399,50	9.140.422,75	40,52
De 1 a 2 meses	11	6.089,04	1.412,25	7.501,29	560.842,97	569.289,36	1.279.373,87	44,50
De 2 a 3 meses	8	8.229,69	2.619,88	10.849,57	599.266,36	611.192,08	1.240.565,61	49,27
De 3 a 6 meses	5	6.457,12	2.357,52	8.814,64	257.612,25	266.936,66	544.475,72	49,03
De 6 a 12 meses	3	5.363,10	1.218,50	6.581,60	62.478,59	69.190,76	341.179,85	20,28
De 12 a 18 meses	2	4.783,01	3.165,18	7.948,19	88.441,87	96.564,25	144.170,82	66,98
De 18 a 2 años	2	11.898,19	12.789,57	24.687,76	209.572,17	234.594,64	467.633,80	50,17
De 2 a 3 años								
Más de 3 años	4	13.303,64	18.200,42	31.504,06	62.979,75	94.626,85	244.912,43	38,64
Totales	105	69.488,40	44.136,00	113.624,40	5.522.611,73	5.645.794,10	13.402.734,85	42,12

Importes en euros

1.3 Estados de la cartera de Participaciones Hipotecarias al 31 de diciembre de 2010 según las características más representativas.

La totalidad de los Préstamos Hipotecarios son a interés variable, efectuándose la determinación del tipo de interés nominal periódicamente, de acuerdo con las condiciones contractuales de cada Préstamo Hipotecario.

La distribución de la cartera según el índice de referencia que sirve de base para la determinación del tipo de interés aplicable es la siguiente:

Índice referencia	Número	Principal pendiente reembolso	% Tipo interés nominal	Margen s/índice referencia
EURIBOR/MIBOR a 1 año	4.458	216.505.049,85	1,97	0,64
Total	4.458	216.505.049,85	1,97	0,64
		Importes en euros	Medias ponderadas por principal pendiente	

Tipo de interés nominal.

La distribución por intervalos de los tipos de interés nominales de los Préstamos Hipotecarios es la siguiente:

Intervalo % Tipo interés nominal	SITUACIÓN AL 31/12/2010		SITUACIÓN AL 31/12/2009		SITUACIÓN A LA CONSTITUCIÓN	
	Núm.	Principal pendiente	Núm.	Principal pendiente	Núm.	Principal pendiente
Inferior a 1,00%						
1,00%-1,49%						
1,50%-1,99%	2.505	131.066.436,19	1.279	69.855.404,11		
2,00%-2,49%	1.802	81.522.390,17	1.638	85.137.497,97		
2,50%-2,99%	115	3.219.857,04	892	44.791.142,66	3	201.752,55
3,00%-3,49%	36	696.366,45	504	25.211.569,13	75	6.933.073,49
3,50%-3,99%			159	7.514.606,27	2.623	229.838.711,88
4,00%-4,49%			300	14.357.290,46	3.995	328.579.502,09
4,50%-4,99%			10	576.694,79	1.918	135.430.838,19
5,00%-5,49%			4	47.238,88	138	6.518.488,48
5,50%-5,99%					49	2.482.506,39
6,00%-6,49%						
6,50%-6,99%					1	19.759,66
7,00%-7,49%						
7,50%-7,99%						
8,00%-8,49%						
8,50%-8,99%						
9,00%-9,49%						
9,50%-9,99%						
superior a 10,00%						
Total	4.458	216.505.049,85	4.786	247.491.444,27	8.802	710.004.632,73
% Tipo interés nominal:						
Medio ponderado por principal pendiente		1,97%		2,46%		4,17%
Importes en euros						

Nota: En adaptación a la Circular 2/2009 de CNMV, desde 2009 el principal pendiente incluye el principal de las cuotas vencidas y no cobrado.

Principal pendiente/Valor de la garantía.

La distribución según el valor de la razón entre el principal pendiente de cada Préstamo Hipotecarios y el valor de tasación de los inmuebles hipotecados en garantía, expresada en tanto por cien, es la siguiente:

Intervalo % Principal pdte./ valor garantía	SITUACIÓN AL 31/12/2010		SITUACIÓN AL 31/12/2009		SITUACIÓN A LA CONSTITUCIÓN	
	Núm.	Principal pendiente	Núm.	Principal pendiente	Núm.	Principal pendiente
0,01%-40,00%	2.342	77.505.982,93	2.293	77.928.559,65	1.097	57.470.820,66
40,01%-60,00%	1.707	108.556.137,48	1.739	112.214.069,35	2.275	173.551.439,09
60,01%-80,00%	409	30.442.929,44	754	57.348.815,27	5.430	478.982.372,98
80,01%-100,00%						
100,01%-120,00%						
120,01%-140,00%						
140,01%-160,00%						
superior a 160,00%						
Total	4.458	216.505.049,85	4.786	247.491.444,27	8.802	710.004.632,73
% Principal Pendiente / Valor de Tasación:						
Medio ponderado por principal pendiente		44,60%		46,72%		63,64%
Importes en euros						

Nota: En adaptación a la Circular 2/2009 de CNMV, desde 2009 principal pendiente incluye el principal de las cuotas vencidas y no cobrado.

Distribución geográfica.

La distribución geográfica según la región o comunidad donde se ubica el inmueble objeto de la garantía hipotecaria se presenta en el siguiente cuadro:

	SITUACIÓN AL 31/12/2010		SITUACIÓN AL 31/12/2009		SITUACIÓN A LA CONSTITUCIÓN	
	Núm.	Principal pendiente	Núm.	Principal pendiente	Núm.	Principal pendiente
Andalucía	496	20.358.471,94	527	23.029.669,91	938	62.259.878,13
Aragón	89	4.210.523,69	97	4.844.813,17	157	12.543.741,91
Asturias	129	5.847.552,59	135	6.446.459,72	254	17.655.472,51
Baleares	81	4.639.002,76	86	5.138.788,63	154	13.570.342,95
Canarias	188	9.864.901,81	201	11.042.597,99	384	31.402.133,70
Cantabria	127	6.193.107,40	128	6.801.283,08	241	18.570.649,22
Castilla-León	336	15.033.072,27	355	17.066.762,85	559	42.249.564,96
Castilla La Mancha	126	5.393.543,09	134	6.127.160,13	232	15.305.193,25
Cataluña	582	32.523.688,20	629	36.948.206,86	1.148	102.112.773,60
Ceuta			1	969,90	2	168.283,63
Extremadura	39	1.238.311,06	44	1.505.496,95	83	5.131.056,02
Galicia	208	8.590.776,93	219	9.904.445,09	343	24.097.585,51
Madrid	1.117	61.346.713,34	1.209	70.951.898,92	2.374	223.362.973,98
Melilla						
Murcia	115	4.265.454,45	124	4.856.274,95	230	13.553.297,70
Navarra	32	1.153.651,49	36	1.311.132,95	73	4.468.039,22
La Rioja	11	532.996,26	12	598.875,85	27	2.200.118,78
Com. Valenciana	430	15.057.549,39	469	17.579.734,39	895	53.201.093,17
País Vasco	352	20.255.733,18	380	23.336.872,93	708	68.152.434,49
Total	4.458	216.505.049,85	4.786	247.491.444,27	8.802	710.004.632,73

Importes en euros

Notas: En adaptación a la Circular 2/2009 de CNMV, desde 2009 principal pendiente incluye el principal de las cuotas vencidas y no cobrado.

En caso de más de un inmueble hipotecado, la ubicación geográfica corresponde al inmueble de mayor valor de tasación.

1.4 Tasa de amortización anticipada.

La evolución a final de cada ejercicio de la tasa de amortización anticipada del año y la tasa histórica desde la constitución del Fondo, expresada en tasa constante anual, es la siguiente:

	Principal pendiente (1)	% sobre Inicial	Amortización anticipada Principal	Ejercicio	Histórico
				% Tasa anual	% Tasa anual
2002. 12.16	710.004,633	100,00			
2002	704.399,715	99,21	3.535,12		10,96
2003	631.113,375	88,89	48.855,03	7,06	7,36
2004	552.507,468	77,82	53.370,16	8,63	7,97
2005	449.954,430	63,37	79.403,46	9,74	8,55
2006	381.729,928	53,76	47.130,62	10,72	9,09
2007	327.553,033	46,13	36.435,862	9,75	9,22
2008	282.475,891	39,79	29.199,277	9,11	9,20
2009	247.491,444	34,86	18.854,337	6,84	8,87
2010	216.505,049	30,49	13.444,266	5,62	8,48

Importes en miles de euros

(1) Saldo de fin de mes; en adaptación a la Circular 2/2009 de CNMV, desde 2009 principal pendiente incluye el principal de las cuotas vencidas y no cobrado.

2. Bonos de Titulización Hipotecaria

Los Bonos de Titulización Hipotecaria se emitieron por un importe nominal total de 710.000.000 euros, integrados por 6.841 Bonos de la Serie A, 149 Bonos de la Serie B y 110 Bonos de la Serie C, de 100.000,00 euros de valor nominal, con calificaciones asignadas por las Agencias de Calificación, Moody's Investors Service ("Moody's") y Standard & Poor's ("S&P"), según el siguiente detalle:

Serie de Bonos	Calificación de Moody's		Calificación de S&P	
	Inicial	Actual	Inicial	Actual
Serie A	Aaa	Aaa	AAA	AAA
Serie B	A2	A2	A+	AA
Serie C	Baa3	Baa3	BBB+	A

Los Bonos están representados mediante anotaciones en cuenta, siendo la Sociedad de Gestión de los Sistemas de Registro, Compensación y Liquidación de Valores SA. (Iberclear), la entidad encargada de la llevanza de su registro contable.

Los Bonos están admitidos a negociación en AIAF Mercado de Renta Fija que tiene reconocido el carácter de mercado secundario oficial de valores y de mercado regulado.

Movimientos.

El movimiento de cada Serie de Bonos al cierre de cada ejercicio se muestra en los siguientes cuadros:

Emisión / Issue : Bonos Serie A / Series A Bonds
 Código / Code ISIN : ES0313920003
 Número / Number : 6.841 Bonos / Bonds

Fecha de Pago Payment Date	% Tipo Interés % Interest Rate	Cupón Coupon		Intereses Serie Series Interest			Principal Amortizado Principal Repaid			Saldo Principal Pendiente Outstanding Principal Balance			
		Bruto Gross	Neto Net	Pagados Paid	Impagados / Not Paid			Bono Bond	Serie Series	%	Bono Bond	Serie Series	%
					Totales Totals	Recuperados Recovered	Actuales Actual						
TOTALES Totals		13.729,27	11.458,50	93.227.848,21	0,00	0,00	0,00	69.832,04	477.720.985,64	69,83%	30.167,96	206.379.014,36	30,17%
14.02.2011	1,288%	101,46	82,18										
12.11.2010	1,144%	90,59	73,38	619.726,19	0,00	0,00	0,00	816,97	5.588.891,77	0,82%	30.167,96	206.379.014,36	30,17%
12.08.2010	0,922%	75,68	61,30	517.726,88	0,00	0,00	0,00	1.134,65	7.762.140,65	1,13%	30.984,93	211.967.906,13	30,98%
12.05.2010	0,902%	73,79	59,77	504.797,39	0,00	0,00	0,00	971,07	6.643.089,87	0,97%	32.119,58	219.730.046,78	32,12%
12.02.2010	0,955%	84,25	68,24	576.354,25	0,00	0,00	0,00	1.428,60	9.773.052,60	1,43%	33.090,65	226.373.136,65	33,09%
12.11.2009	1,124%	102,02	83,66	697.918,82	0,00	0,00	0,00	998,10	6.828.002,10	1,00%	34.519,25	236.146.189,25	34,52%
12.08.2009	1,553%	145,90	119,64	998.101,90	0,00	0,00	0,00	1.243,42	8.506.236,22	1,24%	35.517,35	242.974.191,35	35,52%
12.05.2009	2,229%	208,16	170,69	1.424.022,56	0,00	0,00	0,00	1.014,59	6.940.810,19	1,01%	36.760,77	251.480.427,57	36,76%
12.02.2009	4,646%	466,06	382,17	3.188.316,46	0,00	0,00	0,00	1.477,73	10.109.150,93	1,48%	37.775,36	258.421.237,76	37,78%
12.11.2008	5,206%	539,18	442,13	3.688.530,38	0,00	0,00	0,00	1.274,16	8.716.528,56	1,27%	39.253,09	268.530.388,69	39,25%
12.08.2008	5,095%	547,52	448,97	3.745.584,32	0,00	0,00	0,00	1.522,80	10.417.474,80	1,52%	40.527,25	277.246.917,25	40,53%
12.05.2008	4,571%	498,39	408,68	3.409.485,99	0,00	0,00	0,00	1.563,43	10.695.424,63	1,56%	42.050,05	282.664.392,05	42,05%
12.02.2008	4,829%	565,62	463,81	3.869.406,42	0,00	0,00	0,00	2.219,67	15.184.762,47	2,22%	43.613,48	298.359.816,68	43,61%
12.11.2007	4,639%	552,28	452,87	3.778.147,48	0,00	0,00	0,00	1.264,41	8.649.828,81	1,26%	45.833,15	313.544.579,15	45,83%
13.08.2007	4,295%	533,99	437,87	3.653.025,59	0,00	0,00	0,00	2.087,63	14.281.476,83	2,09%	47.097,56	322.194.407,96	47,10%
14.05.2007	4,043%	522,25	428,24	3.572.712,25	0,00	0,00	0,00	1.916,11	13.108.108,51	1,92%	49.185,19	336.475.884,79	49,19%
12.02.2007	3,817%	519,63	426,10	3.554.788,83	0,00	0,00	0,00	2.754,34	18.842.439,94	2,75%	51.101,30	349.583.993,30	51,10%
13.11.2006	3,455%	488,11	414,89	3.339.160,51	0,00	0,00	0,00	2.033,94	13.914.183,54	2,03%	53.855,64	368.426.433,24	53,86%
14.08.2006	3,117%	475,89	404,51	3.255.563,49	0,00	0,00	0,00	2.582,18	17.664.693,38	2,58%	55.889,58	382.340.616,78	55,89%
12.05.2006	2,825%	420,90	357,76	2.879.376,90	0,00	0,00	0,00	2.478,80	16.957.470,80	2,48%	58.471,76	400.005.310,16	58,47%
13.02.2006	2,564%	416,74	354,23	2.850.918,34	0,00	0,00	0,00	3.348,63	22.907.977,83	3,35%	60.950,56	416.962.780,96	60,95%
14.11.2005	2,374%	412,25	350,41	2.820.202,25	0,00	0,00	0,00	2.205,80	15.089.877,80	2,21%	64.299,19	439.870.758,79	64,30%
12.08.2005	2,365%	418,50	355,72	2.862.958,50	0,00	0,00	0,00	2.738,16	18.731.752,56	2,74%	66.504,99	454.960.636,59	66,50%
12.05.2005	2,380%	413,32	351,32	2.827.522,12	0,00	0,00	0,00	2.618,15	17.910.764,15	2,62%	69.243,15	473.692.389,15	69,24%
14.02.2005	2,411%	499,32	424,42	3.415.848,12	0,00	0,00	0,00	7.454,02	50.992.950,82	7,45%	71.861,30	491.603.153,30	71,86%
12.11.2004	2,352%	490,27	416,73	3.353.937,07	0,00	0,00	0,00	2.251,23	15.400.664,43	2,25%	79.315,32	542.596.104,12	79,32%
12.08.2004	2,326%	502,82	427,40	3.439.791,62	0,00	0,00	0,00	3.022,86	20.679.385,26	3,02%	81.566,55	557.996.768,55	81,57%
12.05.2004	2,310%	504,54	428,86	3.451.558,14	0,00	0,00	0,00	2.777,61	19.001.630,01	2,78%	84.589,41	578.676.153,81	84,59%
12.02.2004	2,411%	559,24	475,35	3.825.760,84	0,00	0,00	0,00	3.398,12	23.246.538,92	3,40%	87.367,02	597.677.783,82	87,37%
12.11.2003	2,375%	564,78	480,06	3.863.659,98	0,00	0,00	0,00	2.287,35	15.647.761,35	2,29%	90.765,14	620.924.322,74	90,77%
12.08.2003	2,695%	658,73	559,92	4.506.371,93	0,00	0,00	0,00	2.592,31	17.733.992,71	2,59%	93.052,49	636.572.084,09	93,05%
12.05.2003	3,149%	1.277,09	1.047,21	8.736.572,89	0,00	0,00	0,00	4.355,20	29.793.923,20	4,36%	95.644,80	654.306.076,80	95,64%
17.12.2002											100.000,00	684.100.000,00	100,00%

Emisión / Issue : Bonos Serie B / Series B Bonds
 Código / Code ISIN : ES0313920011
 Número / Number : 149 Bonos / Bonds

Fecha de Pago Payment Date	% Tipo Interés % Interest Rate	Cupón Coupon		Intereses Serie Series Interest			Principal Amortizado Principal Repaid			Saldo Principal Pendiente Outstanding Principal Balance			
		Bruto Gross	Neto Net	Pagados Paid	Impagados / Not Paid			Bono Bond	Serie Series	%	Bono Bond	Serie Series	%
					Totales Totals	Recuperados Recovered	Actuales Actual						
TOTALES Totals		23.528,03	19.578,84	3.469.102,93	0,00	0,00	0,00	37.244,91	5.549.491,59	37,24%	62.755,09	9.350.508,41	62,76%
14.02.2011	1,498%	245,46	198,82										
12.11.2010	1,354%	231,19	187,26	34.447,31	0,00	0,00	0,00	4.059,72	604.898,28	4,06%	62.755,09	9.350.508,41	62,76%
12.08.2010	1,132%	193,29	156,56	28.800,21	0,00	0,00	0,00	0,00	0,00	0,00%	66.814,81	9.955.406,69	66,81%
12.05.2010	1,112%	189,23	153,28	28.195,27	0,00	0,00	0,00	2.020,02	300.982,98	2,02%	66.814,81	9.955.406,69	66,81%
12.02.2010	1,165%	213,78	173,16	31.853,22	0,00	0,00	0,00	2.971,77	442.793,73	2,97%	68.834,83	10.256.389,67	68,83%
12.11.2009	1,334%	251,87	206,53	37.528,63	0,00	0,00	0,00	2.076,22	309.356,78	2,08%	71.806,60	10.699.183,40	71,81%
12.08.2009	1,763%	344,53	282,51	51.334,97	0,00	0,00	0,00	2.586,56	385.397,44	2,59%	73.882,82	11.008.540,18	73,88%
12.05.2009	2,439%	473,82	388,53	70.599,18	0,00	0,00	0,00	2.110,54	314.470,46	2,11%	76.469,38	11.393.937,62	76,47%
12.02.2009	4,856%	1.013,31	830,91	150.983,19	0,00	0,00	0,00	3.073,96	458.020,04	3,07%	78.579,92	11.708.408,08	78,58%
12.11.2008	5,416%	1.166,85	956,82	173.860,65	0,00	0,00	0,00	2.650,48	394.921,52	2,65%	81.653,88	12.166.428,12	81,65%
12.08.2008	5,305%	1.185,88	972,42	176.696,12	0,00	0,00	0,00	3.167,72	471.990,28	3,17%	84.304,36	12.561.349,64	84,30%
12.05.2008	4,781%	1.084,38	889,19	161.572,62	0,00	0,00	0,00	3.252,22	484.580,78	3,25%	87.472,08	13.033.339,92	87,47%
12.02.2008	5,039%	1.227,76	1.006,76	182.936,24	0,00	0,00	0,00	4.617,35	687.985,15	4,62%	90.724,30	13.517.920,70	90,72%
12.11.2007	4,849%	1.225,72	1.005,09	182.632,28	0,00	0,00	0,00	4.658,35	694.094,15	4,66%	95.341,65	14.205.905,85	95,34%
13.08.2007	4,505%	1.138,76	933,78	169.675,24	0,00	0,00	0,00	0,00	0,00	0,00%	100.000,00	14.900.000,00	100,00%
14.05.2007	4,253%	1.075,06	881,55	160.183,94	0,00	0,00	0,00	0,00	0,00	0,00%	100.000,00	14.900.000,00	100,00%
12.02.2007	4,027%	1.017,94	834,71	151.673,06	0,00	0,00	0,00	0,00	0,00	0,00%	100.000,00	14.900.000,00	100,00%
13.11.2006	3,665%	926,43	787,47	138.038,07	0,00	0,00	0,00	0,00	0,00	0,00%	100.000,00	14.900.000,00	100,00%
14.08.2006	3,327%	868,72	738,41	129.439,28	0,00	0,00	0,00	0,00	0,00	0,00%	100.000,00	14.900.000,00	100,00%
12.05.2006	3,035%	741,89	630,61	110.541,61	0,00	0,00	0,00	0,00	0,00	0,00%	100.000,00	14.900.000,00	100,00%
13.02.2006	2,774%	701,21	596,03	104.480,29	0,00	0,00	0,00	0,00	0,00	0,00%	100.000,00	14.900.000,00	100,00%
14.11.2005	2,584%	674,71	573,50	100.531,79	0,00	0,00	0,00	0,00	0,00	0,00%	100.000,00	14.900.000,00	100,00%
12.08.2005	2,575%	658,06	559,35	98.050,94	0,00	0,00	0,00	0,00	0,00	0,00%	100.000,00	14.900.000,00	100,00%
12.05.2005	2,590%	625,92	532,03	93.262,08	0,00	0,00	0,00	0,00	0,00	0,00%	100.000,00	14.900.000,00	100,00%
14.02.2005	2,621%	684,37	581,71	101.971,13	0,00	0,00	0,00	0,00	0,00	0,00%	100.000,00	14.900.000,00	100,00%
12.11.2004	2,562%	654,73	556,52	97.554,77	0,00	0,00	0,00	0,00	0,00	0,00%	100.000,00	14.900.000,00	100,00%
12.08.2004	2,536%	648,09	550,88	96.565,41	0,00	0,00	0,00	0,00	0,00	0,00%	100.000,00	14.900.000,00	100,00%
12.05.2004	2,520%	630,00	535,50	93.870,00	0,00	0,00	0,00	0,00	0,00	0,00%	100.000,00	14.900.000,00	100,00%
12.02.2004	2,621%	669,81	569,34	99.801,69	0,00	0,00	0,00	0,00	0,00	0,00%	100.000,00	14.900.000,00	100,00%
12.11.2003	2,585%	660,61	561,52	98.430,89	0,00	0,00	0,00	0,00	0,00	0,00%	100.000,00	14.900.000,00	100,00%
12.08.2003	2,905%	742,39	631,03	110.616,11	0,00	0,00	0,00	0,00	0,00	0,00%	100.000,00	14.900.000,00	100,00%
12.05.2003	3,359%	1.362,26	1.117,05	202.976,74	0,00	0,00	0,00	0,00	0,00	0,00%	100.000,00	14.900.000,00	100,00%
17.12.2002											100.000,00	14.900.000,00	100,00%

Emisión / Issue : Bonos Serie C / Series C Bonds
 Código / Code ISIN : ES0313920029
 Número / Number : 110 Bonos / Bonds

Fecha de Pago Payment Date	% Tipo Interés % Interest Rate	Cupón Coupon		Intereses Serie Series Interest			Principal Amortizado Principal Repaid			Saldo Principal Pendiente Outstanding Principal Balance			
		Bruto Gross	Neto Net	Pagados Paid	Impagados / Not Paid			Bono Bond	Serie Series	%	Bono Bond	Serie Series	%
					Totales Totals	Recuperados Recovered	Actuales Actual						
TOTALES Totals		29.550,43	24.595,75	3.209.135,60	0,00	0,00	0,00	37.258,50	4.098.435,00	37,26%	62.741,50	6.901.565,00	62,74%
14.02.2011	2,298%	376,47	304,94										
12.11.2010	2,154%	367,71	297,85	40.448,10	0,00	0,00	0,00	4.058,85	446.473,50	4,06%	62.741,50	6.901.565,00	62,74%
12.08.2010	1,932%	329,82	267,15	36.280,20	0,00	0,00	0,00	0,00	0,00	0,00%	66.800,35	7.348.038,50	66,80%
12.05.2010	1,912%	325,30	263,49	35.783,00	0,00	0,00	0,00	2.019,58	222.153,80	2,02%	66.800,35	7.348.038,50	66,80%
12.02.2010	1,965%	360,51	292,01	39.656,10	0,00	0,00	0,00	2.971,13	326.824,30	2,97%	68.819,93	7.570.192,30	68,82%
12.11.2009	2,134%	402,84	330,33	44.312,40	0,00	0,00	0,00	2.075,77	228.334,70	2,08%	71.791,06	7.897.016,60	71,79%
12.08.2009	2,563%	500,76	410,62	55.083,60	0,00	0,00	0,00	2.585,99	284.458,90	2,59%	73.866,83	8.125.351,30	73,87%
12.05.2009	3,239%	629,09	515,85	69.199,90	0,00	0,00	0,00	2.110,09	232.109,90	2,11%	76.452,82	8.409.810,20	76,45%
12.02.2009	5,656%	1.179,99	967,59	129.798,90	0,00	0,00	0,00	3.073,29	338.061,90	3,07%	78.562,91	8.641.920,10	78,56%
12.11.2008	6,216%	1.338,91	1.097,91	147.280,10	0,00	0,00	0,00	2.649,91	291.490,10	2,65%	81.636,20	8.979.982,00	81,64%
12.08.2008	6,105%	1.364,41	1.118,82	150.085,10	0,00	0,00	0,00	3.167,04	348.374,40	3,17%	84.286,11	9.271.472,10	84,29%
12.05.2008	5,581%	1.265,56	1.037,76	139.211,60	0,00	0,00	0,00	3.251,52	357.667,20	3,25%	87.453,15	9.619.846,50	87,45%
12.02.2008	5,839%	1.422,37	1.166,34	156.460,70	0,00	0,00	0,00	4.616,34	507.797,40	4,62%	90.704,67	9.977.513,70	90,70%
12.11.2007	5,649%	1.427,94	1.170,91	157.073,40	0,00	0,00	0,00	4.678,99	514.688,90	4,68%	95.321,01	10.485.311,10	95,32%
13.08.2007	5,305%	1.340,99	1.099,61	147.508,90	0,00	0,00	0,00	0,00	0,00	0,00%	100.000,00	11.000.000,00	100,00%
14.05.2007	5,053%	1.277,29	1.047,38	140.501,90	0,00	0,00	0,00	0,00	0,00	0,00%	100.000,00	11.000.000,00	100,00%
12.02.2007	4,827%	1.220,16	1.000,53	134.217,60	0,00	0,00	0,00	0,00	0,00	0,00%	100.000,00	11.000.000,00	100,00%
13.11.2006	4,465%	1.128,65	959,35	124.151,50	0,00	0,00	0,00	0,00	0,00	0,00%	100.000,00	11.000.000,00	100,00%
14.08.2006	4,127%	1.077,61	915,97	118.537,10	0,00	0,00	0,00	0,00	0,00	0,00%	100.000,00	11.000.000,00	100,00%
12.05.2006	3,835%	937,44	796,62	103.118,40	0,00	0,00	0,00	0,00	0,00	0,00%	100.000,00	11.000.000,00	100,00%
13.02.2006	3,574%	903,43	767,92	99.377,30	0,00	0,00	0,00	0,00	0,00	0,00%	100.000,00	11.000.000,00	100,00%
14.11.2005	3,384%	883,60	751,06	97.196,00	0,00	0,00	0,00	0,00	0,00	0,00%	100.000,00	11.000.000,00	100,00%
12.08.2005	3,375%	862,50	733,12	94.875,00	0,00	0,00	0,00	0,00	0,00	0,00%	100.000,00	11.000.000,00	100,00%
12.05.2005	3,390%	819,25	696,36	90.117,50	0,00	0,00	0,00	0,00	0,00	0,00%	100.000,00	11.000.000,00	100,00%
14.02.2005	3,421%	893,26	759,27	98.258,60	0,00	0,00	0,00	0,00	0,00	0,00%	100.000,00	11.000.000,00	100,00%
12.11.2004	3,362%	859,18	730,30	94.509,80	0,00	0,00	0,00	0,00	0,00	0,00%	100.000,00	11.000.000,00	100,00%
12.08.2004	3,336%	852,53	724,65	93.778,30	0,00	0,00	0,00	0,00	0,00	0,00%	100.000,00	11.000.000,00	100,00%
12.05.2004	3,320%	830,00	705,50	91.300,00	0,00	0,00	0,00	0,00	0,00	0,00%	100.000,00	11.000.000,00	100,00%
12.02.2004	3,421%	874,26	743,12	96.168,60	0,00	0,00	0,00	0,00	0,00	0,00%	100.000,00	11.000.000,00	100,00%
12.11.2003	3,385%	865,06	735,30	95.156,60	0,00	0,00	0,00	0,00	0,00	0,00%	100.000,00	11.000.000,00	100,00%
12.08.2003	3,705%	946,83	804,81	104.151,30	0,00	0,00	0,00	0,00	0,00	0,00%	100.000,00	11.000.000,00	100,00%
12.05.2003	4,159%	1.686,71	1.383,10	185.538,10	0,00	0,00	0,00	0,00	0,00	0,00%	100.000,00	11.000.000,00	100,00%
17.12.2002											100.000,00	11.000.000,00	100,00%

3. Variaciones o acciones realizadas por las diferentes agencias de calificación crediticia respecto de los bonos emitidos por el Fondo, respecto del cedente, de los administradores, agentes de pagos o contrapartidas de las permutas financieras existentes o cualquier otra de contratos suscritos por la Sociedad Gestora en nombre del Fondo.

3.1 Bonos de Titulización

Durante el ejercicio no se han producido variaciones en las calificaciones asignadas por las Agencias de Calificación a los Bonos emitidos por el Fondo.

3.2 Entidades intervinientes

Durante el ejercicio no se han producido variaciones en las calificaciones asignadas por las Agencias de Calificación a las entidades intervinientes contraparte del Fondo y que pudieran afectar en virtud de los contratos suscritos con las mismas.

B) FACTORES QUE HAN INFLUIDO EN LOS FLUJOS DE TESORERÍA GENERADOS Y APLICADOS EN EL EJERCICIO.

Los flujos de tesorería generados y aplicados en el ejercicio dependen de diversos factores que afectan especialmente a la rentabilidad (tipo de interés) y a la amortización experimentada por los Bonos. Estos factores están relacionados principalmente con el comportamiento de los derechos de crédito agrupados en el Fondo, de las operaciones contratadas para mitigar y distribuir los riesgos inherentes a éstos y para cubrir los desfases temporales entre los flujos de tesorería percibidos y aplicados y el riesgo de interés entre los derechos de crédito y los Bonos. Los datos más significativos respecto del comportamiento de los citados factores durante el ejercicio son:

1. Derechos de crédito

		Ejercicio actual
• Tipo de interés nominal medio ponderado	(1)	2,01%
• Tasa anual de amortización anticipada	(2)	5,62%
• Tasa de morosidad de 3 meses *	(2)	0,33%
• Tasa de morosidad de 18 meses *	(2)	0,14%

(1) Durante el ejercicio.

(2) Al cierre del ejercicio.

* Saldo vivo de principal de activos titulizados en mora (más de 3 meses o igual o superior a 18 meses) sobre el saldo vivo de principal del total de activos titulizados

2. Bonos de Titulización

		Ejercicio actual
• Tipo de interés nominal medio ponderado	(1)	1,08%

(1) Durante el ejercicio.

(2) Al cierre del ejercicio

3. Operaciones financieras

		Ejercicio actual
Cuenta de Tesorería		
• Tipo de interés nominal medio ponderado	(1)	0,78%
Permuta de Intereses		
• Tipo de interés nominal medio ponderado	(1)	
Receptor		0,79%
Pagador		1,37%
Préstamo Subordinado		
• Tipo de interés nominal medio ponderado	(1)	1,81%
Fondo de Reserva		
• Saldo Requerido		4.260.000,00
• Saldo Dotado		4.260.000,00

(1) Durante el ejercicio.

(2) Al cierre del ejercicio.

C) MECANISMOS DE COBERTURA DE RIESGOS.

La actividad del Fondo está expuesta a diferentes tipos de riesgos financieros, como son el riesgo de crédito y el riesgo de tipos de interés.

- *Riesgo de crédito:*

Las principales exposiciones al riesgo de crédito son la morosidad y falencia de los derechos de crédito titulizados y el de contrapartida respecto de determinadas operaciones y servicios financieros contratados por el Fondo.

Para minimizar el riesgo de morosidad y falencia de los activos titulizados el Fondo cuenta con un Fondo de Reserva, depositado en la Cuenta de Tesorería.

Asimismo, el grado de subordinación en el pago de intereses y de reembolso de principal de los Bonos de la Serie C, respecto de los Bonos de la Serie A y los Bonos de la Serie B, y de éstos últimos respecto de los Bonos de la Serie A que se deriva del lugar que ocupan en el Orden de Prelación de Pagos del Fondo, constituye un mecanismo de protección diferenciada entre las diferentes Series.

Para mitigar el riesgo de contrapartida motivado por un posible descenso en las calificaciones crediticias otorgadas por las Agencias de Calificación a las entidades de contrapartida de las diferentes operaciones y servicios financieros, se establecen dependiendo de los términos contractuales determinadas actuaciones como son:

- a) Aval a la contraparte por una tercera entidad con unas calificaciones crediticias mínima requerida, según las escalas de calificación de las Agencias de Calificación, que garantice el cumplimiento de las obligaciones contractuales de la contraparte, durante el tiempo que se mantenga la situación de pérdida de la calificación.
- b) Sustitución de la contraparte por una tercera entidad con unas calificaciones crediticias mínimas requeridas, según las escalas de calificación de las Agencias de Calificación.
- c) Garantía pignoraticia de la contraparte o de un tercero a favor del Fondo sobre activos financieros de calidad crediticia no inferior a la de la Deuda Pública del Estado Español en la Fecha de Desembolso, por importe suficiente para garantizar los compromisos de la contraparte.
- d) Inversión de los saldos depositados objeto del contrato, en activos de renta fija en euros a corto plazo emitidos por entidades que como mínimo cuenten con las calificaciones mínimas requeridas.
- e) Constitución por la contraparte de depósito de efectivo o de valores, por importes determinados en cada momento a favor del Fondo en garantía del cumplimiento de las obligaciones contractuales de la contraparte, sujeto a los términos y condiciones permanente acordadas por las Agencias de Calificación.

- *Riesgo de tipo de interés:*

La exposición surge como consecuencia de la variación de los tipos de interés los derechos de crédito adquiridos por el Fondo, cuya determinación se realiza, generalmente con una periodicidad diferente a la de los pasivos emitidos por el Fondo además de hallarse aquellos referenciados a índices diferentes de estos.

Mediante el contrato de permuta financiera se mitiga el riesgo de tipo de interés que tienen lugar en el Fondo por el medio de encontrarse los Préstamos Hipotecarios sometidos a intereses variables con diferentes índices de referencia y diferentes períodos de revisión y de liquidación de los intereses variables establecidos para los Bonos referenciados a Euribor a 3 meses y con períodos de devengo y liquidación trimestrales.

De la misma manera a través de Apertura de Cuenta a Tipo de Interés Garantizado (Cuenta de Tesorería) se mitiga el riesgo de desfase temporal entre los ingresos del Fondo de principal e intereses de los Préstamos Hipotecarios Participados con periodicidad en su mayor parte mensual, y la amortización y el pago de los intereses en los Bonos, de periodicidad trimestral.

D) PERSPECTIVAS DE FUTURO.

A la fecha de formulación de estas cuentas anuales, y desde el 31 de diciembre de 2010, no ha ocurrido ningún hecho que afecte o modifique significativamente la información contenida en memoria.

El Fondo se extingue en todo caso al amortizarse íntegramente los Certificados de Transmisión de Hipoteca que agrupa. Asimismo de acuerdo con determinados aspectos de liquidación anticipada contenidos en la Ley 19/1992 de 7 de julio y recogidos en la escritura de constitución, el Fondo puede liquidarse anticipadamente cuando el importe del Saldo Vivo de los Préstamos Hipotecarios pendientes de reembolso sea inferior al 10 por 100 del Saldo Vivo inicial, siempre y cuando puedan ser atendidas y canceladas en su totalidad todas y cada una de las obligaciones de pago derivadas de los Bonos de cada Serie. En todo caso, la extinción del Fondo se producirá en la Fecha de Vencimiento Final (12 de noviembre de 2039 o, si éste no fuera un Día Hábil, el siguiente Día Hábil).

A la fecha de formulación de estas cuentas anuales, no se prevé que durante el ejercicio 2011 el Fondo se pueda encontrar en alguno de los supuestos de liquidación anticipada del Fondo.

Vida media y amortización final de los Bonos de cada Serie estimadas al 31.12.2010 según diferentes hipótesis de tasas de amortización anticipada de las Participaciones Hipotecarias:

El siguiente cuadro muestra la vida media y fecha de amortización final de cada serie de los Bonos emitidos, obtenidas de la proyección de flujos futuros de efectivo bajo la hipótesis del ejercicio de amortización anticipada opcional cuando el Saldo Vivo de los derechos de crédito sea inferior al 10% del Saldo Vivo inicial, los fallidos de la cartera de préstamos titulizados no recuperados sea del 0% y mantenimiento constante de las diferentes tasas de amortización anticipada.

VIDA MEDIA Y AMORTIZACIÓN FINAL (EN AÑOS) ESTIMADAS SEGÚN DIFERENTES HIPÓTESIS DE % TASA DE AMORTIZACIÓN ANTECIPADA										
TASA AMORTIZACIÓN ANTECIPADA										
% MENSUAL CONSTANTE		0,17%	0,34%	0,51%	0,69%	0,87%	1,06%	1,25%	1,44%	
% ANUAL EQUIVALENTE		2,00%	4,00%	6,00%	8,00%	10,00%	12,00%	14,00%	16,00%	
BONOS SERIE A										
Sin amort. opcional ⁽¹⁾	Vida media	años	7,18	6,45	5,82	5,28	4,82	4,42	4,07	3,76
		fecha	02/02/2018	09/05/2017	23/09/2016	11/03/2016	24/09/2015	01/05/2015	24/12/2014	02/09/2014
	Amortización Final	años	26,47	26,47	26,47	26,47	26,47	26,47	26,47	26,47
Con amort. opcional ⁽¹⁾	Vida media	años	5,84	5,14	4,53	4,05	3,62	3,29	3,07	2,80
		fecha	29/09/2016	19/01/2016	09/06/2015	16/12/2014	12/07/2014	16/03/2014	26/12/2013	17/09/2013
	Amortización Final	años	9,45	8,45	7,45	6,70	5,96	5,45	5,21	4,70
		fecha	12/05/2020	12/05/2019	12/05/2018	12/08/2017	12/11/2016	12/05/2016	12/02/2016	12/08/2015
BONOS SERIE B										
Sin amort. opcional ⁽¹⁾	Vida media	años	7,18	6,45	5,82	5,28	4,82	4,42	4,07	3,76
		fecha	02/02/2018	09/05/2017	23/09/2016	11/03/2016	24/09/2015	01/05/2015	24/12/2014	02/09/2014
	Amortización Final	años	26,47	26,47	26,47	26,47	26,47	26,47	26,47	26,47
Con amort. opcional ⁽¹⁾	Vida media	años	5,84	5,14	4,53	4,05	3,62	3,29	3,07	2,80
		fecha	29/09/2016	19/01/2016	09/06/2015	16/12/2014	12/07/2014	16/03/2014	26/12/2013	17/09/2013
	Amortización Final	años	9,45	8,45	7,45	6,70	5,96	5,45	5,21	4,70
		fecha	12/05/2020	12/05/2019	12/05/2018	12/08/2017	12/11/2016	12/05/2016	12/02/2016	12/08/2015
BONOS SERIE C										
Sin amort. opcional ⁽¹⁾	Vida media	años	7,18	6,45	5,82	5,28	4,82	4,42	4,07	3,76
		fecha	02/02/2018	09/05/2017	23/09/2016	11/03/2016	24/09/2015	01/05/2015	24/12/2014	02/09/2014
	Amortización Final	años	26,47	26,47	26,47	26,47	26,47	26,47	26,47	26,47
Con amort. opcional ⁽¹⁾	Vida media	años	5,84	5,14	4,53	4,05	3,62	3,29	3,07	2,80
		fecha	29/09/2016	19/01/2016	09/06/2015	16/12/2014	12/07/2014	16/03/2014	26/12/2013	17/09/2013
	Amortización Final	años	9,45	8,45	7,45	6,70	5,96	5,45	5,21	4,70
		fecha	12/05/2020	12/05/2019	12/05/2018	12/08/2017	12/11/2016	12/05/2016	12/02/2016	12/08/2015

Hipótesis de cálculo:

- Ejercicio de amortización anticipada opcional (1) cuando el Saldo Vivo de los Préstamos Titulizados sea inferior al 10% del Saldo Vivo inicial.
- Fallidos de la cartera de Préstamos titulizados no recuperados: 0%
- Mantenimiento constante de la tasa de amortización anticipada de los Préstamos titulizados.

Anexos a las Cuentas Anuales e Informe de Gestión del ejercicio 2010; Estados Financieros Públicos conforme a la Circular 2/2009 de 25 de marzo de la Comisión Nacional de Valores

Estado S.05.1 Cuadro A

Estado S.05.1 Cuadro B

Estado S.05.1 Cuadro C

Estado S.05.1 Cuadro D

Estado S.05.1 Cuadro E

Estado S.05.2 Cuadro A

Estado S.05.2 Cuadro B

Estado S.05.2 Cuadro C

Estado S.05.2 Cuadro D

Estado S.05.3

Estado S.05.4

Estado S.05.5 Cuadro A

Estado S.05.5 Cuadro B

Estado S.05.5 Cuadro C

Estado S.05.5 Cuadro D

Estado S.05.5 Cuadro E

Estado S.05.5 Cuadro F

Estado S.05.5 Cuadro G

Estado S.06 Notas Explicativas

ESTADOS FINANCIEROS PÚBLICOS DE FONDOS DE TITULIZACIÓN DE ACTIVOS

S.05.1

Denominación del Fondo: **BANKINTER 5, FONDO DE TITULIZACION HIPOTECARIA**

Denominación del compartimento:

Denominación de la gestora: **EUROPEA DE TITULIZACION, S.A., S.G.F.T.**

Estados agregados: **No**

Periodo: **2º Semestre**

Ejercicio: **2010**

Entidades cedentes de los activos titulizados: **BANKINTER, S.A.**

INFORMACIÓN RELATIVA A LOS ACTIVOS CEDIDOS AL FONDO DE TITULIZACIÓN

(Las cifras relativas a importes se consignarán en miles de euros)

Tipología de activos titulizados	Situación actual 31/12/2010				Situación cierre anual anterior 31/12/2009				Situación inicial 16/12/2002			
	Nº de activos vivos	Importe pendiente (1)			Nº de activos vivos	Importe pendiente (1)			Nº de activos vivos	Importe pendiente (1)		
Participaciones hipotecarias	0001	4.458	0030	216.505	0060	4.786	0090	247.491	0120	8.802	0150	710.005
Certificados de transmisión hipotecaria	0002		0031		0061		0091		0121		0151	
Préstamos hipotecarios	0003		0032		0062		0092		0122		0152	
Cédulas hipotecarias	0004		0033		0063		0093		0123		0153	
Préstamos a promotores	0005		0034		0064		0094		0124		0154	
Préstamos a PYMES	0007		0036		0066		0096		0126		0156	
Préstamos a empresas	0008		0037		0067		0097		0127		0157	
Préstamos Corporativos	0009		0038		0068		0098		0128		0158	
Cédulas territoriales	0010		0039		0069		0099		0129		0159	
Bonos de tesorería	0011		0040		0070		0100		0130		0160	
Deuda subordinada	0012		0041		0071		0101		0131		0161	
Créditos AAPP	0013		0042		0072		0102		0132		0162	
Préstamos consumo	0014		0043		0073		0103		0133		0163	
Préstamos automoción	0015		0044		0074		0104		0134		0164	
Arrendamiento financiero	0016		0045		0075		0105		0135		0165	
Cuentas a cobrar	0017		0046		0076		0106		0136		0166	
Derechos de crédito futuros	0018		0047		0077		0107		0137		0167	
Bonos de titulización	0019		0048		0078		0108		0138		0168	
Otros	0020		0049		0079		0109		0139		0169	
Total	0021	4.458	0050	216.505	0080	4.786	0110	247.491	0140	8.802	0170	710.005

(1) Entendido como importe pendiente el importe de principal pendiente de reembolso

Conciliación entre saldo de balance y Estado S.05.1 CuadroA	
Balance	Saldo
+ Derechos de Crédito (LP)	199609000
+ Derechos de Crédito (CP)	17090000
- Correcciones valor por deterioro de los activos	0
- Intereses y gastos devengados no vencidos	185000
- Activos dudosos por intereses y otros	7000

Total saldo neto partidas de balance	-----	216507000
--------------------------------------	-------	-----------

ESTADOS FINANCIEROS PÚBLICOS DE FONDOS DE TITULIZACIÓN DE ACTIVOS

S.05.1

Denominación del Fondo: **BANKINTER 5, FONDO DE TITULIZACION HIPOTECARIA**

Denominación del compartimento:

Denominación de la gestora: **EUROPEA DE TITULIZACION, S.A., S.G.F.T.**

Estados agregados: **No**

Periodo: **2º Semestre**

Ejercicio: **2010**

Entidades cedentes de los activos titulizados: BANKINTER, S.A.

INFORMACIÓN RELATIVA A LOS ACTIVOS CEDIDOS AL FONDO DE TITULIZACIÓN

(Las cifras relativas a importes se consignarán en miles de euros)

CUADRO B

Movimiento de la cartera de activos titulizados/Tasa de amortización anticipada	Situación actual 31/12/2010		Situación cierre anual anterior 31/12/2009	
	Código	Importe	Código	Importe
Amortización ordinaria desde el cierre anual anterior	0200	-17.541	0210	-16.177
Amortización anticipada desde el cierre anual anterior	0201	-13.445	0211	-18.854
Total importe amortizado acumulado desde el origen del Fondo	0202	-493.500	0212	-462.513
Importe pendiente de amortización de los nuevos activos incorporados en el periodo (1)	0203	0	0213	0
Importe pendiente cierre del periodo (2)	0204	216.505	0214	247.491
Tasa amortización anticipada efectiva del periodo	0205	5,62	0215	6,84

(1) En fondos abiertos, importe de principal pendiente de reembolso en la fecha de presentación de la información de los nuevos activos incorporados en el periodo

(2) Importe del principal pendiente de reembolso de la totalidad de los activos (incluidas las nuevas incorporaciones del periodo) a fecha del informe

ESTADOS FINANCIEROS PÚBLICOS DE FONDOS DE TITULIZACIÓN DE ACTIVOS

S.05.1

Denominación del Fondo: **BANKINTER 5, FONDO DE TITULIZACION HIPOTECARIA**

Denominación del compartimento:

Denominación de la gestora: **EUROPEA DE TITULIZACION, S.A., S.G.F.T.**

Estados agregados: **No**

Periodo: **2º Semestre**

Ejercicio: **2010**

Entidades cedentes de los activos titulizados: **BANKINTER, S.A.**

INFORMACIÓN RELATIVA A LOS ACTIVOS CEDIDOS AL FONDO DE TITULIZACIÓN

(Las cifras relativas a importes se consignarán en miles de euros)

Total Impagados (1)	Nº de activos	Importe impagado						Principal pendiente no vencido			Deuda Total	
		Principal	Intereses ordinarios		Total	Principal	Deuda Total					
Hasta 1 mes	0700	70	0710	13	0720	2	0730	15	0740	3.682	0750	3.704
De 1 a 2 meses	0701	11	0711	6	0721	1	0731	7	0741	561	0751	569
De 2 a 3 meses	0702	8	0712	8	0722	3	0732	11	0742	599	0752	611
De 3 a 6 meses	0703	5	0713	6	0723	2	0733	8	0743	258	0753	267
De 6 a 12 meses	0704	3	0714	5	0724	1	0734	6	0744	62	0754	68
De 12 a 18 meses	0705	2	0715	5	0725	3	0735	8	0745	88	0755	96
De 18 meses a 2 años	0706	2	0716	12	0726	13	0736	25	0746	210	0756	235
De 2 a 3 años	0707	0	0717	0	0727	0	0737	0	0747	0	0757	0
Más de 3 años	0708	4	0718	14	0728	19	0738	33	0748	63	0758	96
Total	0709	105	0719	69	0729	44	0739	113	0749	5.523	0759	5.646

(1) La distribución de los activos vencidos impagados entre los distintos tramos señalados se realizará en función de la antigüedad de la primera cuota vencida y no cobrada. Los intervalos se entenderán excluido el de inicio e incluido el final (p.e. De 1 a 2 meses, estos es: superior a 1 mes y menor o igual a 2 meses)

Impagados con garantía real (2)	Nº de activos	Importe impagado						Principal pendiente no			Deuda Total	Valor garantía (3)	% Deuda/v. Tasación			
		Principal	Intereses ordinarios		Total	vencido										
Hasta 1 mes	0770	70	0780	13	0790	2	0800	15	0810	3.682	0820	3.704	0830	9.141	0840	40,52
De 1 a 2 meses	0771	11	0781	6	0791	1	0801	7	0811	561	0821	569	0831	1.279	0841	44,49
De 2 a 3 meses	0772	8	0782	8	0792	3	0802	11	0812	599	0822	611	0832	1.241	0842	49,23
De 3 a 6 meses	0773	5	0783	6	0793	2	0803	8	0813	258	0823	267	0833	544	0843	49,08
De 6 a 12 meses	0774	3	0784	5	0794	1	0804	6	0814	62	0824	68	0834	341	0844	19,94
De 12 a 18 meses	0775	2	0785	5	0795	3	0805	8	0815	88	0825	96	0835	144	0845	66,67
De 18 meses a 2 años	0776	2	0786	12	0796	13	0806	25	0816	210	0826	235	0836	468	0846	50,21
De 2 a 3 años	0777	0	0787	0	0797	0	0807	0	0817	0	0827	0	0837	0	0847	0,00
Más de 3 años	0778	4	0788	14	0798	19	0808	33	0818	63	0828	96	0838	245	0848	39,18
Total	0779	105	0789	69	0799	44	0809	113	0819	5.523	0829	5.646	0839	13.403	0849	42,12

(2) La distribución de los activos vencidos impagados entre los distintos tramos señalados se realizará en función de la antigüedad de la primera cuota vencida y no cobrada. Los intervalos se entenderán excluido el de inicio e incluido el final (p.e. De 1 a 2 meses, estos es: superior a 1 mes y menor o igual a 2 meses)

(3) Cumplimentar con la última valoración disponible de tasación del inmueble o valor razonable de la garantía real (acciones o deuda pignoradas, etc.) si el valor de las mismas se ha considerado en el momento inicial del Fondo

ESTADOS FINANCIEROS PÚBLICOS DE FONDOS DE TITULIZACIÓN DE ACTIVOS

S.05.1

Denominación del Fondo: **BANKINTER 5, FONDO DE TITULIZACION HIPOTECARIA**

Denominación del compartimento:

Denominación de la gestora: **EUROPEA DE TITULIZACION, S.A., S.G.F.T.**

Estados agregados: **No**

Periodo: **2º Semestre**

Ejercicio: **2010**

Entidades cedentes de los activos titulizados: **BANKINTER, S.A.**

INFORMACIÓN RELATIVA A LOS ACTIVOS CEDIDOS AL FONDO DE TITULIZACIÓN

CUADRO D	Situación actual 31/12/2010						Situación cierre anual anterior 31/12/2009						Escenario inicial					
	Tasa de activos dudosos (A)		Tasa de activo recuperado (B)		Tasa de activo recuperado fallidos (C)		Tasa de activos dudosos (A)		Tasa de activo recuperado (B)		Tasa de activo recuperado fallidos (C)		Tasa de activos dudosos (A)		Tasa de activo recuperado (B)		Tasa de activo recuperado fallidos (C)	
Ratios de morosidad (1)	0850	0,48	0868	0886	27,59	0904	0922	0,42	0940	0958	41,23	0976	0994	1012	1030	1048		
Participaciones hipotecarias	0851		0869	0887		0905	0923		0941	0959		0977	0995	1013	1031	1049		
Certificados de transmisión de hipoteca	0852		0870	0888		0906	0924		0942	0960		0978	0996	1014	1032	1050		
Préstamos hipotecarios	0853		0871	0889		0907	0925		0943	0961		0979	0997	1015	1033	1051		
Cédulas Hipotecarias	0854		0872	0890		0908	0926		0944	0962		0980	0998	1016	1034	1052		
Préstamos a promotores	0855		0873	0891		0909	0927		0945	0963		0981	0999	1017	1035	1053		
Préstamos a PYMES	0856		0874	0892		0910	0928		0946	0964		0982	1000	1018	1036	1054		
Préstamos a empresas	0857		0875	0893		0911	0929		0947	0965		0983	1001	1019	1037	1055		
Préstamos Corporativos	0858		0876	0894		0912	0930		0948	0966		0984	1002	1020	1038	1056		
Bonos de Tesorería	0859		0877	0895		0913	0931		0949	0967		0985	1003	1021	1039	1057		
Deuda subordinada	0860		0878	0896		0914	0932		0950	0968		0986	1004	1022	1040	1058		
Créditos AAPP	0861		0879	0897		0915	0933		0951	0969		0987	1005	1023	1041	1059		
Préstamos Consumo	0862		0880	0898		0916	0934		0952	0970		0988	1006	1024	1042	1060		
Préstamos automoción	0863		0881	0899		0917	0935		0953	0971		0989	1007	1025	1043	1061		
Cuotas arrendamiento financiero	0864		0882	0900		0918	0936		0954	0972		0990	1008	1026	1044	1062		
Cuentas a cobrar	0865		0883	0901		0919	0937		0955	0973		0991	1009	1027	1045	1063		
Derechos de crédito futuros	0866		0884	0902		0920	0938		0956	0974		0992	1010	1028	1046	1064		
Bonos de titulización	0867		0885	0903		0921	0939		0957	0975		0993	1011	1029	1047	1065		
Otros																		

(1) Estos ratios se referirán exclusivamente a la cartera de activos cedidos al Fondo (presentados en el balance en la partida de "derechos de crédito")

(A) Determinada por el cociente entre el importe de principal pendiente de reembolso de los activos clasificados como dudoso y el resultado de minorar al importe de principal pendiente de reembolso del total de la cartera, el importe de principal pendiente de reembolso de los activos fallidos. La clasificación como dudosos se realizará con arreglo a lo previsto en las Normas 13ª y 23ª

(B) Determinada por el cociente entre el importe de principal pendiente de reembolso del total activos clasificados como fallidos y el resultado de minorar al importe principal pendiente de reembolso del total de la cartera, el importe de principal pendiente de reembolso del total de activos fallidos. Se considera la definición de fallidos recogida en la Circular (no necesariamente coincidentes con la definición de la escritura o folleto, recogidas en el estado 5.4).

(C) Determinada por el cociente entre la suma de: el importe total de recuperaciones de impagos de principal de activos clasificados como dudosos, más el importe de principal pendiente de reembolso de los activos que salen de dudosos por las recuperaciones de principal producidas en el periodo, dividido por el importe de principal pendiente de reembolso de los activos clasificados como dudosos antes de las recuperaciones

(D) Determinada por el cociente entre el importe total de recuperaciones de principal de activos clasificados como fallidos y el importe de principal pendiente de reembolso de activos clasificados como fallidos antes de las recuperaciones

ESTADOS FINANCIEROS PÚBLICOS DE FONDOS DE TITULIZACIÓN DE ACTIVOS

S.05.1

Denominación del Fondo: **BANKINTER 5, FONDO DE TITULIZACION HIPOTECARIA**

Denominación del compartimento:

Denominación de la gestora: **EUROPEA DE TITULIZACION, S.A., S.G.F.T.**

Estados agregados: **No**

Periodo: **2º Semestre**

Ejercicio: **2010**

Entidades cedentes de los activos titulizados: **BANKINTER, S.A.**

INFORMACIÓN RELATIVA A LOS ACTIVOS CEDIDOS AL FONDO DE TITULIZACIÓN

(Las cifras relativas a importes se consignarán en miles de euros)

CUADRO E Vida residual de los activos cedidos al Fondo (1)	Situación actual 31/12/2010				Situación cierre anual anterior 31/12/2009				Situación inicial 16/12/2002			
	Nº de activos vivos		Importe pendiente		Nº de activos vivos		Importe pendiente		Nº de activos vivos		Importe pendiente	
Inferior a 1 año	1300	78	1310	433	1320	33	1330	160	1340	0	1350	0
Entre 1 y 2 años	1301	65	1311	511	1321	84	1331	921	1341	3	1351	61
Entre 2 y 3 años	1302	65	1312	880	1322	78	1332	969	1342	8	1352	171
Entre 3 y 5 años	1303	158	1313	3.221	1323	138	1333	2.596	1343	53	1353	1.650
Entre 5 y 10 años	1304	818	1314	25.506	1324	801	1334	26.387	1344	597	1354	26.542
Superior a 10 años	1305	3.274	1315	185.954	1325	3.652	1335	216.458	1345	8.141	1355	681.581
Total	1306	4.458	1316	216.505	1326	4.786	1336	247.491	1346	8.802	1356	710.005
Vida residual media ponderada (años)	1307	15,73			1327	16,46			1347	22,18		

(1) Los intervalos se entenderán excluido el inicio del mismo e incluido el final (p.e. Entre 1 y 2 años: superior a 1 año y menor o igual a 2 años)

Antigüedad	Situación actual 31/12/2010		Situación cierre anual anterior 31/12/2009		Situación inicial 16/12/2002	
	Años		Años		Años	
Antigüedad media ponderada	0630	9,97	0632	8,98	0634	2,02

ESTADOS FINANCIEROS PÚBLICOS DE FONDOS DE TITULIZACIÓN DE ACTIVOS

S.05.2

Denominación del Fondo: **BANKINTER 5, FONDO DE TITULIZACION HIPOTECARIA**

Denominación del compartimento:

Denominación de la gestora: **EUROPEA DE TITULIZACION, S.A., S.G.F.T.**

Estados agregados: **No**

Periodo: **2º Semestre**

Ejercicio: **2010**

Mercados de cotización de los valores emitidos: AIAF

INFORMACIÓN RELATIVA A LOS PASIVOS EMITIDOS POR EL FONDO

(Las cifras relativas a importes se consignarán en miles de euros y se referirán al total de la serie salvo que expresamente se solicite el valor unitario)

CUADRO A		Situación actual 31/12/2010				Situación cierre anual anterior 31/12/2009				Escenario inicial 16/12/2002			
		Denominación serie	Nº de pasivos emitidos	Nominal unitario	Importe pendiente	Vida media de los pasivos (1)	Nº de pasivos emitidos	Nominal unitario	Importe pendiente	Vida media de los pasivos (1)	Nº de pasivos emitidos	Nominal unitario	Importe pendiente
Serie (2)		0001	0002	0003	0004	0005	0006	0007	0008	0009	0070	0080	0090
ES0313920003	SERIEA	6.841	30	206.378	8,25	6.841	35	236.146	8,64	6.841	100	684.100	11,75
ES0313920011	SERIEB	149	63	9.351	10,65	149	72	10.699	10,70	149	100	14.900	18,29
ES0313920029	SERIEC	110	63	6.902	11,46	110	72	7.897	11,10	110	100	11.000	18,29
Total		8006	7.100	8025	222.631	8045	7.100	8065	254.742	8085	7.100	8105	710.000

(1) Importes en años. En caso de ser estimado se indicará en las notas explicativas las hipótesis de estimación

(2) La gestora deberá cumplimentar la denominación de la serie (ISIN) y su denominación. Cuando los títulos emitidos no tengan ISIN se rellenará exclusivamente la columna de denominación

ESTADOS FINANCIEROS PÚBLICOS DE FONDOS DE TITULIZACIÓN DE ACTIVOS

S.05.2

Denominación del Fondo: **BANKINTER 5, FONDO DE TITULIZACION HIPOTECARIA**

Denominación del compartimento:

Denominación de la gestora: **EUROPEA DE TITULIZACION, S.A., S.G.F.T.**

Estados agregados: **No**

Periodo: **2º Semestre**

Ejercicio: **2010**

Mercados de cotización de los valores emitidos: AIAF

INFORMACIÓN RELATIVA A LOS PASIVOS EMITIDOS POR EL FONDO

(Las cifras relativas a importes se consignarán en miles de euros y se referirán al total de la serie salvo que expresamente se solicite el valor unitario)

CUADRO B

Serie (1)	Denominación serie	Grado de subordinación (2)	Índice de referencia (3)	Margen (4)	Tipo aplicado	Base de cálculo de intereses	Días Acumulados (5)	Intereses Acumulados (6)	Importe pendiente						
									Principal no vencido	Principal impagado	Intereses impagados	Total pendiente (7)			
									9994	9995	9997	9998			
SERIEA	ES0313920003	NS	Euribor 03 meses	0,24	1,28	360	50	370	206.378	0	0	206.378			
SERIEB	ES0313920011	S	Euribor 03 meses	0,45	1,49	360	50	19	9.351	0	0	9.351			
SERIEC	ES0313920029	S	Euribor 03 meses	1,25	2,29	360	50	22	6.902	0	0	6.902			
Total								9228	411	9085	222.631	9095	9105	9115	222.631

(1) La gestora deberá cumplimentar la denominación de la serie (ISIN) y su denominación. Cuando los títulos emitidos no tengan ISIN se rellenará exclusivamente la columna de denominación

(2) La gestora deberá indicar si la serie es subordinada o no subordinada (S=Subordinada; NS=No subordinada)

(3) La gestora deberá cumplimentar el índice de referencia que corresponda en cada caso (EURIBOR un año, EURIBOR a tres meses...). En el caso de tipos fijos esta columna se cumplimentará con el término "fijo"

(4) En el caso de tipos fijos esta columna no se cumplimentará

(5) Días acumulados desde la última fecha de pago

(6) Intereses acumulados desde la última fecha de pago

(7) Incluye el principal no vencido y todos los importes impagados a la fecha de la declaración

ESTADOS FINANCIEROS PÚBLICOS DE FONDOS DE TITULIZACIÓN DE ACTIVOS

S.05.2

Denominación del Fondo: **BANKINTER 5, FONDO DE TITULIZACION HIPOTECARIA**

Denominación del compartimento:

Denominación de la gestora: **EUROPEA DE TITULIZACION, S.A., S.G.F.T.**

Estados agregados: **No**

Periodo: **2º Semestre**

Ejercicio: **2010**

Mercados de cotización de los valores emitidos: AIAF

INFORMACIÓN RELATIVA A LOS PASIVOS EMITIDOS POR EL FONDO

(Las cifras relativas a importes se consignarán en miles de euros y se referirán al total de la serie salvo que expresamente se solicite el valor unitario)

CUADRO C			Situación actual 31/12/2010				Situación cierre anual anterior 31/12/2009											
			Amortización principal		Intereses		Amortización principal		Intereses									
Serie (1)	Denominación serie	Fecha final (2)	Pagos del periodo (3)	Pagos acumulados (4)	Pagos del periodo (3)	Pagos acumulados (4)	Pagos del periodo (3)	Pagos acumulados (4)	Pagos del periodo (3)	Pagos acumulados (4)								
		7290	7300	7310	7320	7330	7340	7350	7360	7370								
ES0313920003	SERIEA	12-11-2039	29.768	477.722	2.219	93.228	32.384	447.954	6.309	91.009								
ES0313920011	SERIEB	12-11-2039	1.348	5.549	123	3.469	1.467	4.201	310	3.346								
ES0313920029	SERIEC	12-11-2039	995	4.098	152	3.209	1.083	3.103	298	3.057								
Total			7305	32.111	7315	487.369	7325	2.494	7335	99.906	7345	34.934	7355	455.258	7365	6.917	7375	97.412

(1) La gestora deberá cumplimentar la denominación de la serie (ISIN) y su denominación. Cuando los títulos emitidos no tengan ISIN se rellenará exclusivamente la columna de denominación

(2) Entendiendo como fecha final aquella que de acuerdo con la documentación contractual determine la extinción del Fondo, siempre que no se haya producido previamente una causa de liquidación anticipada

(3) Total de pagos realizados desde el último cierre anual

(4) Total de pagos realizados desde la fecha de constitución del Fondo

ESTADOS FINANCIEROS PÚBLICOS DE FONDOS DE TITULIZACIÓN DE ACTIVOS

S.05.2

Denominación del Fondo: **BANKINTER 5, FONDO DE TITULIZACION HIPOTECARIA**

Denominación del compartimento:

Denominación de la gestora: **EUROPEA DE TITULIZACION, S.A., S.G.F.T.**

Estados agregados: **No**

Periodo: **2º Semestre**

Ejercicio: **2010**

Mercados de cotización de los valores emitidos: AIAF

INFORMACIÓN RELATIVA A LOS PASIVOS EMITIDOS POR EL FONDO

CUADRO D

Serie (1)	Denominación serie	Calificación				
		Fecha último cambio de calificación crediticia	Agencia de calificación crediticia (2)	Situación actual	Situación anual cierre anterior	Situación inicial
		3310	3330	3350	3360	3370
ES0313920003	SERIEA	16-12-2002	MDY	Aaa	Aaa	Aaa
ES0313920003	SERIEA	25-07-2007	SYP	AAA	AAA	AAA
ES0313920011	SERIEB	16-12-2002	MDY	A2	A2	A2
ES0313920011	SERIEB	25-07-2007	SYP	AA	AA	A+
ES0313920029	SERIEC	16-12-2002	MDY	Baa3	Baa3	Baa3
ES0313920029	SERIEC	25-07-2007	SYP	A	A	BBB+

(1) La gestora deberá cumplimentar la denominación de la serie (ISIN) y su denominación. Cuando los títulos emitidos no tengan ISIN se rellenará exclusivamente la columna de denominación

(2) La gestora deberá cumplimentar la calificación crediticia otorgada por cda agencia de rating, cuya denominación también deberá ser cumplimentada, para serie - MDY para Moody's; SYP para Standard & Poors; FCH para Fitch -

ESTADOS FINANCIEROS PÚBLICOS DE FONDOS DE TITULIZACIÓN DE ACTIVOS

S.05.3

Denominación del Fondo: **BANKINTER 5, FONDO DE TITULIZACION HIPOTECARIA**
 Denominación del compartimento:
 Denominación de la gestora: **EUROPEA DE TITULIZACION, S.A., S.G.F.T.**
 Estados agregados: **No**
 Periodo: **2º Semestre**
 Ejercicio: **2010**

INFORMACIÓN SOBRE MEJORAS CREDITICIAS

(Las cifras relativas a importes se consignarán en miles de euros)

		Situación actual 31/12/2010		Situación cierre anual anterior 31/12/2009	
1. Importe del Fondo de Reserva u otras mejoras equivalentes	0010	4.260	1010	4.331	
2. Porcentaje que representa el Fondo de Reserva, u otras mejoras equivalentes, sobre el total de activos titulizados	0020	1,97	1020	1,75	
3. Exceso de spread (%) (1)	0040	0,94	1040	2,26	
4. Permuta financiera de intereses (S/N)	0050	Si	1050	Si	
5. Permuta financiera de tipos de cambio (S/N)	0070	No	1070	No	
6. Otras permutas financieras (S/N)	0080	No	1080	No	
7. Importe disponible de la línea/s de liquidez (2)	0090	0	1090	0	
8. Subordinación de series (S/N)	0110	Si	1110	Si	
9. Porcentaje del importe pendiente de las series no subordinadas sobre el importe pendiente del total de bonos (3)	0120	92,70	1120	92,70	
10. Importe de los pasivos emitidos garantizados por avales	0150	0	1150	0	
11. Porcentaje que representa el aval sobre el total de los pasivos emitidos	0160	0,00	1160	0,00	
12. Importe máximo de riesgo cubierto por derivados de crédito u otras garantías financieras adquiridas	0170	0	1170	0	
13. Otros (S/N) (4)	0180	No	1180	No	

(1) Diferencial existente entre los tipos de interés medios percibidos de la cartera de activos titulizados y el tipo de interés medio de los pasivos emitidos cuya finalidad ha sido la adquisición de los activos

(2) Se incluirá el importe total disponible de las distintas líneas de liquidez en caso de que haya más de una

(3) Entendiendo como no subordinadas aquellas series que en la fecha se encuentren, respecto a las demás, en una posición anterior para el cobro de capital conforme al orden de prelación de pagos

(4) La gestora deberá incluir una descripción de dichas mejoras crediticias en las notas explicativas en caso de que las consideren relevantes

Información sobre contrapartes de las mejoras crediticias

		NIF	*	Denominación
Contraparte del Fondo de Reserva u otras mejoras equivalentes (5)	0200		1210	BANKINTER, S.A
Permutas financieras de tipos de interés	0210		1220	BANKINTER, S.A
Permutas financieras de tipos de cambio	0220		1230	-
Otras permutas financieras	0230		1240	-
Contraparte de la Línea de Liquidez	0240		1250	-
Entidad Avalista	0250		1260	-
Contraparte del derivado de crédito	0260		1270	-

(5) Si el Fondo de Reserva se ha constituido a través de títulos emitidos y se desconoce el titular de esos títulos no se cumplimentará

ESTADOS FINANCIEROS PÚBLICOS DE FONDOS DE TITULIZACIÓN DE ACTIVOS

S.05.4

Denominación del Fondo: **BANKINTER 5, FONDO DE TITULIZACION HIPOTECARIA**

Denominación del compartimento:

Denominación de la gestora: **EUROPEA DE TITULIZACION, S.A., S.G.F.T.**

Estados agregados: **No**

Periodo: **2º Semestre**

Ejercicio: **2010**

CIRCUNSTANCIAS ESPECÍFICAS ESTABLECIDAS CONTRACTUALMENTE EN EL FONDO

(Las cifras relativas a importes se consignarán en miles de euros)

Concepto (1)	Meses impago		Días impago		Importe impagado acumulado				Ratio (2)				Ref. Folleto			
					Situación actual	Periodo anterior	Situación actual	Periodo anterior	Situación actual	Periodo anterior	Última Fecha Pago					
1. Activos Morosos por impagos con antigüedad igual o superior a	0010		0030	90	0100	425	0200	822	0300	0,20	0400	0,33	1120	0,14		
2. Activos Morosos por otras razones					0110	0	0210	0	0310	0,00	0410	0,00	1130	0,00		
Total Morosos					0120	425	0220	822	0320	0,20	0420	0,33	1140	0,14	1280	Capítulo II. Epigrafe 11.3.4.5.2º.a.
3. Activos Fallidos por impagos con antigüedad igual o superior a	0050	18	0060		0130	298	0230	74	0330	0,14	0430	0,03	1050	0,14		
4. Activos Fallidos por otras razones					0140	0	0240	0	0340	0,00	0440	0,00	1160	0,00		
Total Fallidos					0150	298	0250	74	0350	0,14	0450	0,03	1200	0,14	1290	Capítulo V. Epigrafe 4.2.2.8º

(1) En caso de existir definiciones adicionales a las recogidas en la presente tabla (moras cualificadas, fallidos subjetivos, etc) respecto a las que se establezca algún trigger se indicarán en la tabla de Otros ratios relevantes, indicando el nombre del ratio

(2) Los ratios se corresponden al importe total de activos fallidos o morosos entre el saldo vivo de los activos cedidos al fondo según se defina en la documentación contractual. En la columna Ref. Folleto se indicará el epígrafe o capítulo del folleto en el que el concepto esté definido

Otros ratios relevantes	Ratio (2)			Ref. Folleto
	Situación actual	periodo anterior	Última Fecha Pago	

TRIGGERS (3)	Límite	% Actual	Última Fecha		Ref. Folleto
				Pago	
Amortización secuencial: series (4)	0500	0520		0540	0560
Diferimiento/postergamiento intereses: series (5)	0506	0526		0546	0566
OTROS TRIGGERS (3)	0513	0523		0553	0573

(3) En caso de existir triggers adicionales a los recogidos en la presente tabla se indicarán su nombre o concepto debajo de OTROS TRIGGERS. Si los triggers recogidos expresamente en la tabla no están previstos en el Fondo, no se cumplimentarán

(4) Si en el folleto y escritura de constitución del Fondo se establecen triggers respecto al modo de amortización (prorrata/secuencial) de algunas de las series se indicarán las series afectadas indicando su ISIN, y en su defecto el nombre, el límite contractual establecido, la situación actual del ratio, la situación en la última fecha de pago y la referencia al epígrafe del folleto donde está definido

(5) Si en el folleto y escritura de constitución del Fondo se establecen triggers respecto al diferimiento o postergamiento de intereses de algunas de las series se indicarán las series afectadas indicando su ISIN o nombre, el límite contractual establecido, la situación actual del ratio, la situación en la última fecha de pago y la referencia al epígrafe del folleto donde está definido

(6) Si en el folleto y escritura de constitución del Fondo se establecen triggers respecto a la no reducción del fondo de reserva se indicará el límite contractual establecido, la situación actual del

ratio, la situación en la última fecha de pago y la referencia al epígrafe del folleto donde está definido

Triggers

Amortización Secuencial

Referencia del folleto: V.4.2 2.Aplicación

1º. Hasta la primera Fecha de Pago (incluida), en la que el Saldo de Principal Pendiente de la Serie B y el Saldo de Principal Pendiente de la Serie C sean con relación al Saldo de Principal Pendiente de la Emisión de Bonos iguales o mayores al 4,20% y al 3,10%, respectivamente, los Fondos Disponibles para Amortización serán aplicados en su totalidad para la amortización de los Bonos de la Serie A.

Referencia del folleto: V.4.2 2.Aplicación

2º. A partir de la inmediata Fecha de Pago posterior a aquélla en que las relaciones anteriores resultaren ser iguales o mayores al 4,20% y al 3,10%, respectivamente, los Fondos Disponibles para Amortización se aplicarán a la amortización de las Series A, B y C, proporcionalmente entre las mismas, de modo tal que dichas relaciones entre el Saldo de Principal Pendiente de la Serie B y el Saldo de Principal Pendiente de la Serie C con relación al Saldo de Principal Pendiente de la Emisión de Bonos, se mantengan en el 4,20% y en el 3,10%, respectivamente, o porcentajes superiores a éstos lo más próximos posible. No obstante, los Fondos Disponibles para Amortización no se aplicarán en la Fecha de Pago a la amortización de la Serie B o de la Serie C, si se produjeran cualquiera de las circunstancias siguientes: a) Que en la Fecha de Determinación correspondiente a la Fecha de Pago en curso, el importe a que ascienda la suma del Saldo Vivo de las Participaciones Hipotecarias en morosidad con más de noventa (90) días de retraso en el pago de importes vencidos en relación con el Saldo Vivo de las Participaciones Hipotecarias a esa misma fecha, fuera superior al 2,50% para no proceder a la amortización de la Serie B o fuera superior al 2,00% para no proceder a la amortización de la Serie C. b) Que el importe del Fondo de Reserva dotado fuese inferior al Importe del Fondo de Reserva requerido. c) Que se produzca un Déficit de Amortización.

Referencia del folleto: V.4.2 2.Aplicación

3º. En las posteriores Fechas de Pago a la primera Fecha de Pago en la que el importe del Saldo Vivo de las Participaciones Hipotecarias pendiente de amortización sea inferior al 10 por 100 del Saldo Vivo inicial, los Fondos Disponibles para Amortización se aplicarán exclusivamente a la amortización de la Serie A hasta su total amortización. Una vez amortizados en su totalidad los Bonos de la Serie A, los Fondos Disponibles para Amortización se aplicarán exclusivamente a la amortización de la Serie B hasta su total amortización, y una vez amortizados en su totalidad los Bonos de la Serie B, los Fondos Disponibles para Amortización se aplicarán exclusivamente a la amortización de la Serie C hasta su total amortización.

Diferimiento/Postergamiento intereses

Referencia del folleto: V.4.2 2.Aplicación.

3º. Pago de los intereses devengados de los Bonos de la Serie A.

Referencia del folleto: V.4.2 2.Aplicación.

5º. Pago de los intereses devengados de los Bonos de la Serie B.

Referencia del folleto: V.4.2 2.Aplicación.

6º. Pago de los intereses devengados de los Bonos de la Serie C.

No reducción del Fondo de Reserva

Referencia del folleto: III.4.3

El importe del Fondo de Reserva requerido en cada Fecha de Pago (el "Importe del Fondo de Reserva") será la menor de las cantidades siguientes: i) seis millones treinta y cinco mil (6.035.000) euros, equivalente al 0,85% del importe nominal de la Emisión de Bonos. ii) La cantidad mayor entre: a) El 1,70% del Saldo de Principal Pendiente de la Emisión de Bonos. b) El 0,60% del importe nominal de la Emisión de Bonos. No obstante lo anterior, el Importe del Fondo de Reserva no se reducirá y permanecerá en la cantidad que hubiera correspondido ser dotado en la anterior Fecha de Pago, cuando en una determinada Fecha de Pago concorra cualquiera de las circunstancias siguientes: i) Que, en la Fecha de Determinación anterior a la Fecha de Pago en curso, la suma de (i) el Saldo Vivo de las Participaciones Hipotecarias al corriente de pago de los débitos vencidos o, en caso de morosidad, con menos de 90 días de retraso y (ii) el saldo de los ingresos percibidos por reembolso de principal de las Participaciones Hipotecarias desde la Fecha de Pago anterior, exclusive, fuese inferior al 99% del Saldo de Principal Pendiente de la Emisión de Bonos. (ii) Que se produzca un Déficit de Amortización, tal como se ha definido en el apartado II.11.3.4.4 de este Folleto. No obstante, siempre que concurrieran circunstancias excepcionales con cumplimiento de los requisitos que reglamentariamente pudiera establecer y previa comunicación a la CNMV, tanto el Importe del Fondo de Reserva como su regla de cálculo podrán reducirse, en una Fecha de Pago y a lo largo de la vida del Fondo, por autorización expresa y discrecional de las Agencias de Calificación, y siempre que con tales modificaciones no se perjudique la calificación otorgada a los Bonos por las Agencias de Calificación.

ESTADOS FINANCIEROS PÚBLICOS DE FONDOS DE TITULIZACIÓN DE ACTIVOS

S.05.5

Denominación del Fondo: **BANKINTER 5, FONDO DE TITULIZACION HIPOTECARIA**

Denominación del compartimento:

Denominación de la gestora: **EUROPEA DE TITULIZACION, S.A., S.G.F.T.**

Estados agregados: **No**

Periodo: **2º Semestre**

Ejercicio: **2010**

OTRA INFORMACIÓN RELATIVA A LOS ACTIVOS CEDIDOS Y PASIVOS

(Las cifras relativas a importes se consignarán en miles de euros)

CUADRO A Distribución geográfica de activos titulizados	Situación actual 31/12/2010				Situación cierre anual anterior 31/12/2009				Situación inicial 16/12/2002			
	Nº de activos vivos	Importe pendiente (1)			Nº de activos vivos	Importe pendiente (1)			Nº de activos vivos	Importe pendiente (1)		
Andalucía	0400	496	0426	20.358	0452	527	0478	23.030	0504	938	0530	62.260
Aragón	0401	89	0427	4.211	0453	97	0479	4.845	0505	157	0531	12.544
Asturias	0402	129	0428	5.848	0454	135	0480	6.446	0506	254	0532	17.655
Baleares	0403	81	0429	4.639	0455	86	0481	5.139	0507	154	0533	13.570
Canarias	0404	188	0430	9.865	0456	201	0482	11.043	0508	384	0534	31.402
Cantabria	0405	127	0431	6.193	0457	128	0483	6.801	0509	241	0535	18.571
Castilla-León	0406	336	0432	15.033	0458	355	0484	17.067	0510	559	0536	42.250
Castilla La Mancha	0407	126	0433	5.394	0459	134	0485	6.127	0511	232	0537	15.305
Cataluña	0408	582	0434	32.523	0460	629	0486	36.948	0512	1.148	0538	102.113
Ceuta	0409	0	0435	0	0461	1	0487	1	0513	2	0539	168
Extremadura	0410	39	0436	1.238	0462	44	0488	1.505	0514	83	0540	5.131
Galicia	0411	208	0437	8.591	0463	219	0489	9.904	0515	343	0541	24.098
Madrid	0412	1.117	0438	61.346	0464	1.209	0490	70.952	0516	2.374	0542	223.364
Meilla	0413	0	0439	0	0465	0	0491	0	0517	0	0543	0
Murcia	0414	115	0440	4.265	0466	124	0492	4.856	0518	230	0544	13.553
Navarra	0415	32	0441	1.154	0467	36	0493	1.311	0519	73	0545	4.468
La Rioja	0416	11	0442	533	0468	12	0494	599	0520	27	0546	2.200
Comunidad Valenciana	0417	430	0443	15.058	0469	469	0495	17.580	0521	895	0547	53.201
País Vasco	0418	352	0444	20.256	0470	380	0496	23.337	0522	708	0548	68.152
Total España	0419	4.458	0445	216.505	0471	4.786	0497	247.491	0523	8.802	0549	710.005
Otros países Unión europea	0420	0	0446	0	0472	0	0498	0	0524	0	0550	0
Resto	0422	0	0448	0	0474	0	0500	0	0526	0	0552	0
Total general	0425	4.458	0450	216.505	0475	4.786	0501	247.491	0527	8.802	0553	710.005

(1) Entendido como importe pendiente el importe de principal pendiente de reembolso

ESTADOS FINANCIEROS PÚBLICOS DE FONDOS DE TITULIZACIÓN DE ACTIVOS

S.05.5

Denominación del Fondo: **BANKINTER 5, FONDO DE TITULIZACION HIPOTECARIA**
 Denominación del compartimento:
 Denominación de la gestora: **EUROPEA DE TITULIZACION, S.A., S.G.F.T.**
 Estados agregados: **No**
 Período: **2º Semestre**
 Ejercicio: **2010**

OTRA INFORMACIÓN RELATIVA A LOS ACTIVOS CEDIDOS Y PASIVOS

(Las cifras relativas a importes se consignarán en miles de euros)

CUADRO B

Divisa/Activos titulizados	Situación actual 31/12/2010						Situación cierre anual anterior 31/12/2009						Situación inicial 16/12/2002					
	Nº de activos vivos		Importe pendiente en Divisa (1)		Importe pendiente en euros (1)		Nº de activos vivos		Importe pendiente en Divisa (1)		Importe pendiente en euros (1)		Nº de activos vivos		Importe pendiente en Divisa (1)		Importe pendiente en euros (1)	
Euro - EUR	0571	4.458	0577	216.505	0583	216.505	0600	4.786	0606	247.491	0611	247.491	0620	8.802	0626	710.005	0631	710.005
EEUU Dólar - USD	0572		0578		0584		0601		0607		0612		0621		0627		0632	
Japón Yen - JPY	0573		0579		0585		0602		0608		0613		0622		0628		0633	
Reino Unido Libra - GBP	0574		0580		0586		0603		0609		0614		0623		0629		0634	
Otras	0575				0587		0604				0615		0624				0635	
Total	0576	4.458			0588	216.505	0605	4.786			0616	247.491	0625	8.802			0636	710.005

(1) Entendido como importe pendiente el importe de principal pendiente de reembolso

ESTADOS FINANCIEROS PÚBLICOS DE FONDOS DE TITULIZACIÓN DE ACTIVOS

S.05.5

Denominación del Fondo: **BANKINTER 5, FONDO DE TITULIZACION HIPOTECARIA**

Denominación del compartimento:

Denominación de la gestora: **EUROPEA DE TITULIZACION, S.A., S.G.F.T.**

Estados agregados: **No**

Periodo: **2º Semestre**

Ejercicio: **2010**

OTRA INFORMACIÓN RELATIVA A LOS ACTIVOS CEDIDOS Y PASIVOS

(Las cifras relativas a importes se consignarán en miles de euros)

CUADRO C

Importe pendiente activos titulizados / Valor garantía (1)	Situación actual 31/12/2010				Situación cierre anual anterior 31/12/2009				Situación inicial 16/12/2002			
	Nº de activos vivos		Importe pendiente		Nº de activos vivos		Importe pendiente		Nº de activos vivos		Importe pendiente	
0% - 40%	1100	2.342	1110	77.506	1120	2.293	1130	77.929	1140	1.097	1150	57.471
40% - 60%	1101	1.707	1111	108.556	1121	1.739	1131	112.213	1141	2.275	1151	173.551
60% - 80%	1102	409	1112	30.443	1122	754	1132	57.349	1142	5.430	1152	478.983
80% - 100%	1103	0	1113	0	1123	0	1133	0	1143	0	1153	0
100% - 120%	1104	0	1114	0	1124	0	1134	0	1144	0	1154	0
120% - 140%	1105	0	1115	0	1125	0	1135	0	1145	0	1155	0
140% - 160%	1106	0	1116	0	1126	0	1136	0	1146	0	1156	0
superior al 160%	1107	0	1117	0	1127	0	1137	0	1147	0	1157	0
Total	1108	4.458	1118	216.505	1128	4.786	1138	247.491	1148	8.802	1158	710.005
Media ponderada (%)			1119	44,60			1139	46,72			1159	63,64

(1) Distribución según el valor de la razón entre el importe pendiente de amortizar de los préstamos con garantía real y la última valoración disponible de tasación de los inmuebles hipotecados, o valor razonable de otras garantías reales, siempre que el valor de las mismas se haya considerado en el momento inicial del Fondo, expresada en porcentaje

ESTADOS FINANCIEROS PÚBLICOS DE FONDOS DE TITULIZACIÓN DE ACTIVOS

S.05.5

Denominación del Fondo: **BANKINTER 5, FONDO DE TITULIZACION HIPOTECARIA**
 Denominación del compartimento:
 Denominación de la gestora: **EUROPEA DE TITULIZACION, S.A., S.G.F.T.**
 Estados agregados: **No**
 Período: **2º Semestre**
 Ejercicio: **2010**

OTRA INFORMACIÓN RELATIVA A LOS ACTIVOS CEDIDOS Y PASIVOS

(Las cifras relativas a importes se consignarán en miles de euros)

CUADRO D

Rendimiento índice del periodo	Número de activos		Importe Pendiente		Margen ponderado s/ índice de referencia		Tipo de interés medio ponderado (2)	
	vivos							
Índice de referencia (1)	1400		1410		1420		1430	
EURIBOR/MIBOR a 1 año	4.458		216.505		0,64		1,97	
TOTAL								
Total	1405	4.458	1415	216.505	1425	0,64	1435	1,97

(1) La gestora deberá cumplimentar el índice de referencia que corresponda en cada caso (EURIBOR un año, LIBRO, etc.)

(2) En el caso de tipos fijos no se cumplimentará la columna de margen ponderado y se indicará el tipo de interés medio ponderado de los activos a tipo fijo en la columna "tipo de interés medio ponderado"

ESTADOS FINANCIEROS PÚBLICOS DE FONDOS DE TITULIZACIÓN DE ACTIVOS

S.05.5

Denominación del Fondo: **BANKINTER 5, FONDO DE TITULIZACION HIPOTECARIA**

Denominación del compartimento:

Denominación de la gestora: **EUROPEA DE TITULIZACION, S.A., S.G.F.T.**

Estados agregados: **No**

Periodo: **2º Semestre**

Ejercicio: **2010**

OTRA INFORMACIÓN RELATIVA A LOS ACTIVOS CEDIDOS Y PASIVOS

(Las cifras relativas a importes se consignarán en miles de euros)

CUADRO E Tipo de interés nominal	Situación actual 31/12/2010				Situación cierre anual anterior 31/12/2009				Situación inicial 16/12/2002			
	Nº de activos vivos		Importe pendiente		Nº de activos vivos		Importe pendiente		Nº de activos vivos		Importe pendiente	
Inferior al 1%	1500	0	1521	0	1542	0	1563	0	1584	0	1605	0
1% - 1,49%	1501	0	1522	0	1543	0	1564	0	1585	0	1606	0
1,5% - 1,99%	1502	2.505	1523	131.067	1544	1.279	1565	69.855	1586	0	1607	0
2% - 2,49%	1503	1.802	1524	81.522	1545	1.638	1566	85.137	1587	0	1608	0
2,5% - 2,99%	1504	115	1525	3.220	1546	892	1567	44.791	1588	3	1609	202
3% - 3,49%	1505	36	1526	696	1547	504	1568	25.212	1589	75	1610	6.933
3,5% - 3,99%	1506	0	1527	0	1548	159	1569	7.515	1590	2.621	1611	229.738
4% - 4,49%	1507	0	1528	0	1549	300	1570	14.357	1591	3.997	1612	328.680
4,5% - 4,99%	1508	0	1529	0	1550	10	1571	577	1592	1.918	1613	135.431
5% - 5,49%	1509	0	1530	0	1551	4	1572	47	1593	138	1614	6.518
5,5% - 5,99%	1510	0	1531	0	1552	0	1573	0	1594	49	1615	2.483
6% - 6,49%	1511	0	1532	0	1553	0	1574	0	1595	0	1616	0
6,5% - 6,99%	1512	0	1533	0	1554	0	1575	0	1596	1	1617	20
7% - 7,49%	1513	0	1534	0	1555	0	1576	0	1597	0	1618	0
7,5% - 7,99%	1514	0	1535	0	1556	0	1577	0	1598	0	1619	0
8% - 8,49%	1515	0	1536	0	1557	0	1578	0	1599	0	1620	0
8,5% - 8,99%	1516	0	1537	0	1558	0	1579	0	1600	0	1621	0
9% - 9,49%	1517	0	1538	0	1559	0	1580	0	1601	0	1622	0
9,5% - 9,99%	1518	0	1539	0	1560	0	1581	0	1602	0	1623	0
Superior al 10%	1519	0	1540	0	1561	0	1582	0	1603	0	1624	0
Total	1520	4.458	1541	216.505	1562	4.786	1583	247.491	1604	8.802	1625	710.005
Tipo de interés medio ponderado (%)			9542	1,97			9584	2,46			1626	4,17

ESTADOS FINANCIEROS PÚBLICOS DE FONDOS DE TITULIZACIÓN DE ACTIVOS

S.05.5

Denominación del Fondo: **BANKINTER 5, FONDO DE TITULIZACION HIPOTECARIA**
 Denominación del compartimento:
 Denominación de la gestora: **EUROPEA DE TITULIZACION, S.A., S.G.F.T.**
 Estados agregados: **No**
 Periodo: **2º Semestre**
 Ejercicio: **2010**

OTRA INFORMACIÓN RELATIVA A LOS ACTIVOS CEDIDOS Y PASIVOS

CUADRO F

Concentración	Situación actual 31/12/2010			Situación cierre anual anterior 31/12/2009			Situación inicial 16/12/2002		
	Porcentaje		CNAE (2)	Porcentaje		CNAE (2)	Porcentaje		CNAE (2)
Diez primeros deudores/emisores con más concentración	2000	0,99		2030	0,92		2060	0,42	
Sector: (1)	2010		2020	2040		2050	2070		2080

(1) Indíquese denominación del sector con mayor concentración

(2) Incluir código CNAE con dos niveles de agregación

ESTADOS FINANCIEROS PÚBLICOS DE FONDOS DE TITULIZACIÓN DE ACTIVOS

S.05.5

Denominación del Fondo: **BANKINTER 5, FONDO DE TITULIZACION HIPOTECARIA**
 Denominación del compartimento:
 Denominación de la gestora: **EUROPEA DE TITULIZACION, S.A., S.G.F.T.**
 Estados agregados: **No**
 Período: **2º Semestre**
 Ejercicio: **2010**

OTRA INFORMACIÓN RELATIVA A LOS ACTIVOS CEDIDOS Y PASIVOS

(Las cifras relativas a importes se consignarán en miles de euros)

CUADRO G

Divisa/Pasivos emitidos por el fondo	Situación actual 31/12/2010						Situación inicial 16/12/2002					
	Nº de pasivos emitidos		Importe pendiente en Divisa		Importe pendiente en euros		Nº de pasivos emitidos		Importe pendiente en Divisa		Importe pendiente en euros	
Euro - EUR	3000	7.100	3060	222.631	3110	222.631	3170	7.100	3230	710.000	3250	710.000
EEUU Dólar - USDR	3010		3070		3120		3180		3240		3260	
Japón Yen - JPY	3020		3080		3130		3190		3250		3270	
Reino Unido Libra - GBP	3030		3090		3140		3200		3260		3280	
Otras	3040				3150		3210				3290	
Total	3050	7.100			3160	222.631	3220	7.100			3300	710.000

Estado S.06 – NOTAS EXPLICATIVAS

NOTA EXPLICATIVA AL ESTADO S.05.2 CUADRO A

VIDA MEDIA

- a) Escenario inicial: Vida media inicial calculada según cuadro del folleto informativo, con hipótesis de tasa de morosidad = 0% y tasa de amortización anticipada = 0%
- b) Situación actual: Vida media actual calculada según método de amortización actual (secuencial o prorratea), con hipótesis de tasa de morosidad = 0%, tasa de amortización anticipada = 0% y sin ejercicio de la amortización anticipada opcional.

MIEMBROS DEL CONSEJO DE ADMINISTRACIÓN DE LA SOCIEDAD GESTORA

D. Roberto Vicario Montoya
(Presidente)

D. Pedro María Urresti Laca
(Vicepresidente)

D. Ignacio Echevarría Soriano

D^a. Ana Fernández Manrique

D. Mario Masiá Vicente

D. Justo de Rufino Portillo

D. Borja Uriarte Villalonga
(en representación de Bankinter, S.A.)

D. Ignacio Benloch Fernández-Cuesta
(en representación de Banco Cooperativo
Español, S.A.)

Diligencia: El Consejo de Administración de Europea de Titulización., S.A., S.G.F.T., en sesión del 29 de marzo de 2011, ha formulado las Cuentas Anuales integradas por balance, cuenta de pérdidas y ganancias, estados de flujos de efectivo, estado de ingresos y gastos reconocidos y memoria e Informe de Gestión (incluidos los Anexos) de BANKINTER 5 Fondo de Titulización Hipotecaria, correspondientes al ejercicio cerrado a 31 de diciembre de 2010, contenidos en las 63 páginas anteriores, numeradas de la 1 a la 41, a excepción de los Anexos que están contenidos en 22 páginas sin numeración y así han firmado el presente documento.

Madrid, 29 de marzo de 2011

D^a. Belén Rico Arévalo
Secretaria no Consejera