

Informe de Auditoría

TDA CAM 4, FONDO DE TITULIZACIÓN DE ACTIVOS
Cuentas Anuales e Informe de Gestión
correspondientes al ejercicio anual terminado
el 31 de diciembre de 2009

INFORME DE AUDITORIA DE CUENTAS ANUALES

A Titulización de Activos S.A., Sociedad Gestora de Fondos de Titulización, Sociedad Gestora de TDA CAM 4, FONDO DE TITULIZACIÓN DE ACTIVOS

1. Hemos auditado las cuentas anuales de TDA CAM 4, FONDO DE TITULIZACIÓN DE ACTIVOS, que comprenden el balance de situación al 31 de diciembre de 2009, la cuenta de pérdidas y ganancias, el estado de flujos de efectivo, el estado de ingresos y gastos reconocidos y la memoria correspondientes al ejercicio anual terminado en dicha fecha, cuya formulación es responsabilidad de los Administradores de la Sociedad Gestora del Fondo. Nuestra responsabilidad es expresar una opinión sobre las citadas cuentas anuales en su conjunto, basada en el trabajo realizado de acuerdo con las normas de auditoría generalmente aceptadas, que requieren el examen, mediante la realización de pruebas selectivas, de la evidencia justificativa de las cuentas anuales y la evaluación de su presentación, de los principios contables aplicados y de las estimaciones realizadas.
2. De acuerdo con la legislación mercantil, los Administradores de la Sociedad Gestora del Fondo presentan, a efectos comparativos, con cada una de las partidas del balance de situación, de la cuenta de pérdidas y ganancias, del estado de flujos de efectivo, del estado de ingresos y gastos reconocidos y de la memoria, además de las cifras del ejercicio 2009, las correspondientes al ejercicio anterior, que, tal y como se indica en el párrafo 3 siguiente, difieren de las contenidas en las cuentas anuales aprobadas del ejercicio 2008, detallándose en la Nota 13 de la memoria de las cuentas anuales adjuntas las diferencias existentes. Nuestra opinión se refiere exclusivamente a las cuentas anuales del ejercicio 2009. Con fecha 27 de abril de 2009 emitimos nuestro informe de auditoría acerca de las cuentas anuales del ejercicio 2008, formuladas de conformidad con los principios y normas contables generalmente aceptados en la normativa española vigentes en dicho ejercicio y que resultaban de aplicación, en el que expresamos una opinión favorable.
3. De acuerdo con lo mencionado en la Nota 2 de la memoria de las cuentas anuales adjuntas, las cuentas anuales correspondientes al ejercicio 2008 fueron las primeras que los Administradores de la Sociedad Gestora del Fondo formularon aplicando la Circular 2/2009, de 25 de marzo, de la Comisión Nacional del Mercado de Valores, sobre normas contables, cuentas anuales, estados financieros públicos y estados reservados de información estadística de los Fondos de Titulización. Adicionalmente, la mencionada Circular 2/2009 estableció en su Norma Transitoria Primera que los criterios contenidos en la misma se aplicaran por primera vez respecto a las cuentas anuales correspondientes al ejercicio 2008 con las excepciones previstas en la Norma Transitoria Segunda que se aplicarían por primera vez respecto a las cuentas anuales correspondientes al ejercicio 2009. En la Nota 13 de la memoria de las cuentas anuales adjuntas se incorpora, tal y como se establece en la Norma Transitoria Cuarta de la mencionada Circular 2/2009, la conciliación de los balances de situación al 1 de enero de 2008 y al 31 de diciembre de 2008 y de la cuenta de pérdidas y ganancias del ejercicio 2008, entre las cifras incluidas en las cuentas anuales aprobadas del ejercicio anterior y las que resultan de la aplicación de la indicada Circular 2/2009 en su totalidad junto con una explicación de las principales diferencias entre los principios y normas contables aplicados en el ejercicio anterior y los aplicados en la preparación de las cuentas anuales adjuntas.

4. En nuestra opinión, las cuentas anuales del ejercicio 2009 adjuntas expresan, en todos los aspectos significativos, la imagen fiel del patrimonio y de la situación financiera de TDA CAM 4, FONDO DE TITULIZACIÓN DE ACTIVOS al 31 de diciembre de 2009 y de los resultados de sus operaciones, de sus flujos de efectivo y de los ingresos y gastos reconocidos correspondientes al ejercicio anual terminado en dicha fecha y contienen la información necesaria y suficiente para su interpretación y comprensión adecuada, de conformidad con los principios y normas contables generalmente aceptados en la normativa española que resultan de aplicación y que guardan uniformidad con los aplicados en la preparación de las cifras e información correspondientes al ejercicio anterior que se han incorporado a efectos comparativos en las cuentas anuales adjuntas.

5. El informe de gestión adjunto del ejercicio 2009 contiene las explicaciones que los Administradores de la Sociedad Gestora consideran oportunas sobre la situación del Fondo, la evolución de sus negocios y sobre otros asuntos y no forma parte integrante de las cuentas anuales. Hemos verificado que la información contable que contiene el citado informe de gestión concuerda con la de las cuentas anuales del ejercicio 2009. Nuestro trabajo como auditores se limita a la verificación del informe de gestión con el alcance mencionado en este mismo párrafo y no incluye la revisión de información distinta de la obtenida a partir de los registros contables del Fondo.

INSTITUTO DE
CENSORES JURADOS
DE CUENTAS DE ESPAÑA

PARA INCORPORAR AL PROTOCOLO


Miembro ejerciente:
ERNST & YOUNG, S.L.

Año 2010 Nº 01/10/03775

COPIA GRATUITA

Este informe está sujeto a la tasa
aplicable establecida en la
Ley 44/2002 de 22 de noviembre.

ERNST & YOUNG, S.L.
(Inscrita en el Registro Oficial de Auditores
de Cuentas con el N° S0530)



Francisco J. Fuentes García

26 de abril de 2010



CLASE 8.^a




OK0780069

**TDA CAM 4,
FONDO DE TITULIZACIÓN DE ACTIVOS**



CLASE 8.^a




OK0780070

ÍNDICE

- Balances de situación
- Cuentas de pérdidas y ganancias
- Estados de flujos de efectivo
- Estados de ingresos y gastos reconocidos
- Memoria
- Informe de Gestión
- Anexo I
- Formulación de cuentas anuales e informe de gestión




CLASE 8.^a



OK0780071

BALANCES DE SITUACIÓN




OK0780072

CLASE 8.ª

TDA CAM 4, F.T.A.
Balances de Situación
31 de diciembre

	Nota	Miles de euros	
		2009	2008
ACTIVO			
A) ACTIVO NO CORRIENTE		917.416	1.076.575
I. Activos financieros a largo plazo	6	917.416	1.076.575
Valores representativos de deuda			
Derechos de crédito			
Participaciones hipotecarias		804.908	951.899
Certificados de transmisión hipotecaria		95.642	108.123
Activos dudosos		17.661	16.553
Correcciones de valor por deterioro de activos (-)		(796)	-
II. Activos por impuestos diferido		-	-
III. Otros activos no corrientes		-	-
B) ACTIVO CORRIENTE		105.123	85.800
IV. Activos no corrientes mantenidos para la venta		-	-
V. Activos financieros a corto plazo	6	68.120	64.601
Deudores otras cuentas a cobrar		-	-
Derechos de crédito			
Participaciones hipotecarias		58.134	51.133
Certificados de transmisión hipotecaria		4.659	3.682
Activos dudosos		539	880
Intereses y gastos devengados no vencidos		4.788	8.893
Otros activos financieros			
Otros		-	13
VI. Ajustes por periodificaciones		-	-
VII. Efectivo y otros activos líquidos equivalentes	7	37.003	21.199
Tesorería		37.003	21.199
Otros activos líquidos equivalentes		-	-
TOTAL ACTIVO		<u>1.022.539</u>	<u>1.162.375</u>



OK0780073

CLASE 8.ªTDA CAM 4, F.T.A.
Balances de Situación
31 de diciembre

	Nota	Miles de euros	
		2009	2008
PASIVO			
A) PASIVO NO CORRIENTE		945.772	1.099.830
I. Provisiones a largo plazo		-	-
II. Pasivos financieros a largo plazo	8	945.772	1.099.830
Obligaciones y otros valores negociables			
Series no subordinadas		870.602	1.021.081
Series subordinadas		48.000	48.000
Intereses y gastos devengados no vencidos		-	-
Deudas con entidades de crédito			
Préstamos subordinadas		20.199	20.331
Derivados			
Derivados de cobertura		6.971	10.418
Otros pasivos financieros		-	-
III. Pasivo por impuesto diferido		-	-
B) PASIVO CORRIENTE		87.561	84.957
IV. Pasivos vinculados con activos no corrientes mantenidos para la venta		-	-
V. Provisiones a corto plazo		-	-
VI. Pasivos financieros a corto plazo	8	74.084	72.566
Acreedores y otras cuentas a pagar		4.532	1.199
Obligaciones y otros valores negociables			
Series no subordinadas		63.191	55.225
Series subordinadas		-	-
Intereses y gastos devengados no vencidos		66	194
Deudas con entidades de crédito			
Otras deudas con entidades de crédito		194	794
Intereses y gastos devengados no vencidos		324	960
Derivados			
Derivados de cobertura		5.777	14.194
Otros pasivos financieros		-	-
VII. Ajustes por periodificaciones		13.477	12.391
Comisiones			
Comisión sociedad gestora		2	1
Comisión administrador		-	-
Comisión agente financiero/pagos		-	-
Comisión variable - resultados realizados		13.473	12.387
Comisión variable - resultados no realizados		-	-
Otras comisiones al cedente		-	-
Correcciones de valor por repercusión de pérdidas (-)		-	-
Otras comisiones		-	-
Otros		2	3
C) AJUSTES REPERCUTIDOS EN BALANCE DE INGRESOS Y GASTOS RECONOCIDOS		(10.794)	(22.412)
VIII. Activos financieros disponibles para la venta		-	-
IX. Cobertura de flujos de efectivo	9	(10.794)	(22.412)
X. Otros ingresos/ganancias y gastos /pérdidas reconocidos		-	-
XI. Gastos de constitución en transición		-	-
TOTAL PASIVO		1.022.539	1.162.375




CLASE 8.^a



OK0780074

CUENTAS DE PÉRDIDAS Y GANANCIAS



OK0780075

CLASE 8.^a

TDA CAM 4, F.T.A.

Cuentas de Pérdidas y Ganancias

Nota	Miles de euros	
	2009	2008
1. Intereses y rendimientos asimilados	52.566	68.926
Valores representativos de deuda	-	-
Derechos de crédito	51.622	66.839
Otros activos financieros	944	2.087
2. Intereses y cargas asimilados	(49.370)	(62.989)
Obligaciones y otros valores negociables	(18.652)	(61.124)
Deudas con entidades de crédito	(532)	(1.219)
Otros pasivos financieros	(30.186)	(646)
A) MARGEN DE INTERESES	3.196	5.937
3. Resultado de operaciones financieras (neto)	-	-
Otros	-	-
4. Diferencias de cambio (neto)	-	-
5. Otros ingresos de explotación	-	-
6. Otros gastos de explotación	(2.400)	(5.937)
Servicios exteriores	-	-
Servicios de profesionales independientes	(13)	(13)
Servicios bancarios y similares	-	-
Publicidad y propaganda	-	-
Otros servicios	-	-
Tributos	-	-
Otros gastos de gestión corriente	-	-
Comisión de sociedad gestora	(204)	(230)
Comisión administrador	-	-
Comisión del agente financiero/pagos	(56)	(60)
Comisión variable – resultados realizados	(2.127)	(5.096)
Comisión variable – resultados no realizados	-	-
Otras comisiones del cedente	-	-
Otros gastos	-	(538)
7. Deterioro de activos financieros (neto)	(796)	-
Deterioro neto de valores representativos de deuda (-)	-	-
Deterioro neto de derechos de crédito (-)	(796)	-
Deterioro neto de derivados (-)	-	-
Deterioro neto de otros activos financieros (-)	-	-
8. Dotaciones a provisiones (neto)	-	-
9. Ganancias (pérdidas) en la baja de activos no corrientes en venta	-	-
10. Repercusión de otras pérdidas (ganancias)	-	-
RESULTADO ANTES DE IMPUESTOS	-	-
11. Impuesto sobre beneficios	-	-
RESULTADO DEL EJERCICIO	-	-




CLASE 8.ª
REGISTRADO



OK0780076

ESTADOS DE FLUJOS DE EFECTIVO



OK0780077

CLASE 8.^a

TDA CAM 4, F.T.A.

Estados de Flujos de Efectivo

Nota	Miles de euros		
	2009	2008	
A) FLUJOS DE EFECTIVO PROVENIENTES DE ACTIVIDADES DE EXPLOTACIÓN	30.381	7.816	
1. Flujo de caja neto por intereses de las operaciones	5.148	7.824	
Intereses cobrados de los activos titulizados	53.740	66.487	
Intereses pagados por valores de titulización	(18.781)	(61.511)	
Intereses cobrados/pagados netos por operaciones de derivados	(30.432)	1.951	
Intereses cobrados de inversiones financieras	950	2.125	
Intereses pagados de préstamos y créditos en entidades de crédito	(329)	(1.228)	
Otros intereses cobrados/pagados (neto)	-	-	
2. Comisiones y gastos por servicios financieros pagados por el Fondo	(1.301)	(4.590)	
Comisiones pagadas a la sociedad gestora	(204)	(231)	
Comisiones pagadas al agente financiero	(56)	(61)	
Comisiones variables pagadas	(1.041)	(4.298)	
3. Otros flujos de caja provenientes de operaciones del Fondo	26.534	4.582	
Recuperaciones de fallidos y otros activos adquiridos	10.020	1.753	
Otros	16.514	2.829	
B) FLUJOS DE EFECTIVO PROCEDENTES DE ACTIVIDADES INVERSIÓN/ FINANCIACIÓN	(14.577)	(7.859)	
4. Flujos de caja netos por emisión de valores de titulización	-	-	
Cobros por emisión de valores de titulización	-	-	
Pagos por emisión de valores de titulización (aseguramiento colocación)	-	-	
5. Flujos de caja por adquisición de activos financieros	-	-	
Pagos por adquisición de derechos de crédito	-	-	
Pagos por adquisición de otras inversiones financieras	-	-	
6. Flujos de caja netos por amortizaciones	(14.433)	(7.419)	
Cobros por amortización de derechos de crédito	128.080	145.869	
Cobros por amortización de activos titulizados	-	-	
Pagos por amortización de valores de titulización	(142.513)	(153.288)	
7. Otros flujos provenientes de operaciones del Fondo	(144)	(440)	
Cobros por concesiones de préstamos o disposiciones de préstamos	-	-	
Pagos por amortización de préstamos o créditos	(132)	(265)	
Cobros derechos de crédito pendientes ingreso	-	-	
Administraciones públicas - Pasivo	-	(153)	
Otros deudores y acreedores	(12)	(22)	
Cobros por amortización o venta de inversiones financieras	-	-	
Cobros de Subvenciones	-	-	
C) INCREMENTO (+) DISMINUCIÓN (-) DE EFECTIVO O EQUIVALENTES	15.804	(43)	
Efectivo o equivalentes al comienzo del periodo.	7	21.199	21.242
Efectivo o equivalentes al final del periodo.	7	37.003	21.199




CLASE 8.^a



OK0780078

ESTADOS DE INGRESOS Y GASTOS RECONOCIDOS



OK0780079

CLASE 8.^a


TDA CAM 4, F.T.A.

Estados de Ingresos y Gastos Reconocidos

INGRESOS Y GASTOS RECONOCIDOS	Nota	Miles de euros	
		2009	2008
1. Activos financieros disponibles para la venta			
Ganancias (pérdidas) por valoración		-	-
Importe bruto de las ganancias (pérdidas) por valoración		-	-
Efecto fiscal		-	-
Importes transferidos a la cuenta de pérdidas y ganancias		-	-
Otras reclasificaciones		-	-
Importes repercutidos a la cuenta de pasivo en el período		-	-
Total ingresos y gastos reconocidos por activos financieros disponibles para la venta		<u>-</u>	<u>-</u>
2. Cobertura de los flujos de efectivo			
Ganancias (pérdidas) por valoración		(18.568)	(23.058)
Importe bruto de las ganancias (pérdidas) por valoración		(18.568)	(23.058)
Efecto fiscal		-	-
Importes transferidos a la cuenta de pérdidas y ganancias		30.186	646
Importes repercutidos a la cuenta de pasivo en el período		(11.618)	22.412
Total ingresos y gastos reconocidos por coberturas contables		<u>-</u>	<u>-</u>
3. Otros ingresos/ganancias y gastos/pérdidas reconocidos			
Importe de otros ingresos/ganancias y gastos/pérdidas reconocidos directamente en el balance del período		-	-
Importe bruto de las ganancias (pérdidas) por valoración		-	-
Efecto fiscal		-	-
Importes transferidos a la cuenta de pérdidas y ganancias		-	-
Importes repercutidos a la cuenta de pasivo en el período		-	-
Total ingresos y gastos reconocidos por otros ingresos/ganancias		<u>-</u>	<u>-</u>
TOTAL DE INGRESOS Y GASTOS RECONOCIDOS (1+2+3)		<u>-</u>	<u>-</u>



CLASE 8.^a



OK0780080

MEMORIA



CLASE 8.^a



OK0780081

TDA CAM 4, Fondo de Titulización de Activos

Memoria correspondiente al ejercicio anual terminado el 31 de diciembre de 2009

1. NATURALEZA Y ACTIVIDAD

a) Constitución y objeto social

TDA CAM 4, Fondo de Titulización de Activos (en adelante el Fondo), se constituyó mediante escritura pública el 9 de marzo de 2005, agrupando un importe total de Participaciones Hipotecarias y Certificados de Transmisión de Hipoteca de 2.000.000.000 euros (Nota 6). La fecha de desembolso que marca el inicio del devengo de los derechos de sus activos y pasivos fue el 14 de marzo de 2005.

Con fecha 8 de marzo de 2005 la Comisión Nacional del Mercado de Valores verificó y registró la constitución del Fondo, su folleto de emisión, así como la emisión de Bonos de Titulización por importe de 2.000.000.000 euros (Nota 8).


El activo de TDA CAM 4 está integrado por Participaciones Hipotecarias y Certificados de Transmisión de Hipoteca emitidas por Caja de Ahorros del Mediterráneo sobre Préstamos concedidos para la adquisición, o construcción o rehabilitación de una vivienda situada en territorio español, con garantía hipotecaria sobre un inmueble valorado por una Sociedad de Tasación inscrita en el Registro Especial del Banco de España.

Entre los Préstamos Hipotecarios participados, se encuentran Préstamos en los que el Saldo Nominal Pendiente no excede, a la fecha de emisión de las Participaciones Hipotecarias, del 80% del valor de tasación de las fincas hipotecadas en garantía del correspondiente Préstamo Hipotecario (en adelante, "Préstamos Hipotecarios 1"). El saldo inicial de los Préstamos Hipotecarios 1 representa un importe total de 1.797.396.566,00 euros.

El resto de los Préstamos Hipotecarios participados son Préstamos en los que el Saldo Nominal Pendiente excede, a la fecha de emisión de los correspondientes Certificados de Transmisión de Hipoteca, del 80% del valor de tasación de las fincas hipotecadas en garantía del correspondiente Préstamo Hipotecario (en adelante, "Préstamos Hipotecarios 2"). El Saldo Nominal Pendiente de los mencionados Préstamos Hipotecarios 2 en ningún caso excede del 100% del valor de tasación de las fincas hipotecadas. El Saldo Inicial de los Préstamos Hipotecarios 2 representa un importe total de 202.603.434,00 euros.



CLASE 8.ª



OK0780082

El Fondo constituye un patrimonio separado y cerrado carente de personalidad jurídica, que está integrado en cuanto a su activo por las Participaciones Hipotecarias y Certificados de Transmisión de Hipoteca que agrupe y, en cuanto a su pasivo, por los Bonos de Titulización emitidos y los Préstamos en cuantía y condiciones financieras tales que el valor patrimonial neto del Fondo sea nulo.

El único objeto del Fondo es la transformación de los conjuntos de Participaciones y Certificados de Préstamos Hipotecarios que adquiera de entidades de crédito, en valores de renta fija homogéneos, estandarizados y consecuentemente, susceptibles de negociación en mercados organizados de valores.

b) Duración del Fondo

El Fondo se extingue en todo caso al amortizarse íntegramente las Participaciones Hipotecarias y los Certificados de Transmisión de Hipoteca que agrupen. Así mismo, de acuerdo con determinados aspectos de liquidación anticipada contenidos en la Ley 19/1992 de 7 de julio y recogidos en la escritura de constitución el Fondo, puede liquidarse anticipadamente cuando el importe de las Participaciones Hipotecarias y los Certificados de Transmisión de Hipoteca pendientes de amortización sea inferior al 10 por 100 del inicial, siempre que lo recibido por la liquidación de los activos sea suficiente para amortizar las obligaciones pendientes de los titulares de los Bonos, y siempre de acuerdo con el orden de prelación de pagos y que se hayan obtenido las autorizaciones necesarias para ello de las autoridades competentes.

Bajo una hipótesis de amortizaciones anticipadas del 10%, el Fondo se extinguiría en diciembre de 2017.


c) Recursos Disponibles

Los Recursos Disponibles de los que dispone el Fondo en cada Fecha de Pago, que se encontrarán depositadas en la Cuenta de Tesorería y que corresponden a los tres Periodos de Cobro inmediatamente anteriores, para la distribución de los importes correspondientes a los titulares de los Bonos y para el pago de las comisiones correspondientes:

1. Ingresos obtenidos de las Participaciones y los Certificados en concepto de principal e intereses corrientes.
2. Importe en concepto de Avance Técnico solicitado al Cedente y no reembolsado.
3. Rendimientos de los saldos de la Cuenta de Reinversión.
4. Fondo de Reserva.



CLASE 8.^a



OK0780083

5. En su caso, otros ingresos procedentes de los prestatarios por conceptos distintos a principal e intereses corrientes de los Préstamos Hipotecarios.
6. Cantidades Netas percibidas en virtud del Contrato de Swap o en caso, de incumplimiento, de su pago liquidativo.
7. En su caso, el importe del Préstamo Subordinado en función del importe efectivo del desfase entre el devengo y el cobro de los intereses de las Participaciones y los Certificados.
8. El producto de la liquidación, en su caso, y cuando corresponda, de los activos del Fondo.

d) Insolvencia del Fondo

Con carácter general, los Recursos Disponibles del Fondo serán aplicados, en cada Fecha de Pago a los siguientes conceptos, estableciéndose como Orden de Prelación de Pagos el que se enumera a continuación:

1. Gastos Iniciales, Ordinarios y Extraordinarios del Fondo e impuestos que correspondan abonar al Fondo.
2. Pago de la comisión a la Sociedad Gestora.
3. Pago, en su caso, de la cantidad neta a pagar por el Fondo en virtud del Contrato de Swap.
4. Pago de Intereses de los Bonos de la Serie A.
5. Pago de Intereses de los Bonos de la Serie B.

El pago de estos intereses de la Serie B se postergará, pasando a ocupar la posición (vii) en el Orden de Prelación de Pagos en:

- i) los supuestos de liquidación y/o extinción del Fondo descritos en el capítulo III.10 del folleto de emisión.
- ii) el caso de que: 1) la diferencia entre i) el Saldo Nominal Pendiente de Cobro de los Bonos en la presente Fecha de Pago y ii) el Saldo Nominal Pendiente de Vencimiento de las Participaciones y Certificados no Fallidos en la Fecha de Cobro inmediatamente anterior a la presente Fecha de Pago del Fondo, fuera superior al 70% del saldo inicial de los Bonos de la Serie B; y 2) los Bonos de la Serie A no hubiesen sido amortizados en su totalidad.



CLASE 8.ª



OK0780084

6. Pago de la Cantidad a Amortizar y los importes vencidos y no pagados en anteriores Fechas de Pago de los Bonos de la Serie A.
7. En el caso de que concurra la situación descrita en el número (v) anterior, Pago de Intereses de los Bonos de la Serie B.
8. Pago de la Cantidad a Amortizar y los importes vencidos y no pagados en anteriores Fechas de Pago de los Bonos de la Serie B, una vez amortizados los Bonos de la Serie A.
9. Dotación, en su caso, del Fondo de Reserva hasta alcanzar el Nivel Mínimo Requerido.
10. Pago de la cantidad a satisfacer por el Fondo, en su caso, que componga el pago liquidativo del Contrato de Swap excepto en los supuestos contemplados en el orden (iii) anterior.
11. Intereses devengados por el Préstamo para Gastos Iniciales.
12. Intereses devengados por el Préstamo Subordinado.
13. Remuneración fija del Préstamo Participativo.
14. Amortización del Principal del Préstamo para Gastos Iniciales.
15. Amortización del Principal del Préstamo Subordinado.
16. Amortización del Préstamo Participativo.
17. Remuneración variable del Préstamo Participativo (Comisión Variable de la Entidad Emisora).

Otras Reglas

En el supuesto de que los Recursos Disponibles no fueran suficientes para abonar alguno de los importes mencionados en los apartados anteriores, se aplicarán las siguientes reglas:

1. Los Recursos Disponibles del Fondo, se aplicarán a los distintos conceptos mencionados en el apartado anterior, según el orden de prelación establecido y a prorrata del importe debido entre aquellos que tengan derecho a recibir el pago.
2. Los importes que queden impagados se situarán, en la siguiente Fecha de Pago, en un orden de prelación inmediatamente anterior al del propio concepto del que se trate.



CLASE 8.^a



OK0780085

3. Las cantidades debidas por el Fondo no satisfechas en sus respectivas Fechas de Pago no devengarán intereses adicionales.

e) Gestión del Fondo

De acuerdo con el Real Decreto 926/1998 de 14 de mayo por el que se regulan los Fondos de Titulización de Activos y las Sociedades Gestoras de los Fondos de Titulización, la gestión del Fondo esta encomendada de forma exclusiva a Sociedades Gestoras de Fondos de Titulización, quienes a su vez tienen en este cometido su objeto social exclusivo.

Titulización de Activos, S.A., Sociedad Gestora de Fondos de Titulización es la gestora del Fondo, actividad por la que recibe una comisión trimestral igual a una cuarta parte del 0,019% del Saldo Nominal Pendiente de las Participaciones Hipotecarias y de los Certificados de Transmisión de Hipoteca en la Fecha de Pago inmediatamente anterior. Igualmente, la comisión en cada Fecha de Pago no podrá ser inferior a la cuarta parte de 30.000 euros. El importe mínimo de la comisión de gestión de la Sociedad Gestora será actualizado al comienzo de cada año natural (comenzando en enero de 2006) de acuerdo con el Índice General de Precios al Consumo publicado por el Instituto Nacional de Estadística u organismo que lo sustituya.

f) Administrador de los Derechos de Crédito

Caja de Ahorros del Mediterráneo (CAM) no percibe remuneración alguna en contraprestación a los servicios que lleva a cabo como administrador de los Derechos de Crédito.


g) Agente financiero del Fondo

La Sociedad Gestora al objeto de centralizar la operativa financiera del Fondo ha realizado con el Instituto de Crédito Oficial, en adelante el I.C.O., un contrato de agencia financiera, que tiene las siguientes características principales:

- Agente financiero y garante de disponibilidad de fondos en cada Fecha de Pago.
- Agente de pagos de los intereses y amortizaciones de los Bonos de Titulización.
- El contrato tiene vencimiento en la fecha en que se proceda a la liquidación del Fondo, no obstante, cabe la denuncia previa con una antelación mínima de dos meses por parte del Agente de Pagos, en este caso, I.C.O., previa notificación a la Sociedad Gestora.



CLASE 8ª



OK0780086

- El Agente de Pagos recibirá una remuneración igual a 4.721 euros trimestrales, pagaderos en cada Fecha de Pago, más una cuarta parte del importe que resulte de aplicar el 0,00343% sobre el Saldo Nominal Pendiente de las Participaciones Hipotecarias y de los Certificados de Transmisión de Hipoteca en cada Fecha de Pago anterior.

h) Contraparte del Swap

La Sociedad Gestora concertó en representación y por cuenta del Fondo, con Caja de Ahorros del Mediterráneo un Contrato de Permuta Financiera de Intereses o Swap.

i) Contraparte de los Préstamos Subordinados

En la Fecha de Desembolso el Fondo recibió de Caja de Ahorros del Mediterráneo un préstamo subordinado, un préstamo participativo y un préstamo participativo para gastos iniciales.


j) Normativa legal

TDA CAM 4, Fondo de Titulización de Activos, se constituye al amparo de lo previsto en el Real Decreto 926/1998 de 14 de mayo. El Fondo está regulado conforme a:

- (i) La Escritura de Constitución del Fondo.
- (ii) El Real Decreto 926/1998 y disposiciones que lo desarrollen.
- (iii) La Ley 19/1992, de 7 de julio, sobre Régimen de Sociedades y Fondos de Inversión Inmobiliaria y sobre Fondos de Titulización Hipotecaria, en cuanto a lo no contemplado en el Real Decreto 926/1998 y en tanto resulte de aplicación.
- (iv) Ley 24/1998, de 28 de julio, del Mercado de Valores, en lo referente a su supervisión, inspección y sanción.
- (v) La Circular 2/2009 de 25 de marzo de la Comisión Nacional del Mercado de Valores sobre normas contables, cuentas anuales, estados financieros públicos y estados reservados de información estadística de los Fondos de Titulización.
- (vi) Demás disposiciones legales y reglamentarias en vigor en cada momento que resulten de aplicación.



CLASE 8.ª



OK0780087

k) Régimen de tributación

El Fondo se encuentra sometido al tipo general del Impuesto sobre Sociedades. Se encuentra exento del concepto de operaciones societarias del Impuesto de Transmisiones y Actos Jurídicos Documentados de acuerdo con lo dispuesto en el artículo 5.10 de la Ley 19/1992. La actividad se encuentra sujeta, pero exenta, al Impuesto sobre el Valor Añadido.

2. BASES DE PRESENTACIÓN DE LAS CUENTAS ANUALES

a) Imagen fiel

Las Cuentas Anuales comprenden el balance, la cuenta de pérdidas y ganancias, el estado de flujo de efectivo, el estado de ingresos y gastos reconocidos y la memoria, de la que forman parte los estados financieros S.05.1, S.05.2, S.05.3, S.05.4 y el apartado correspondiente a las notas explicativas del Estado S.06 que se recogen como Anexo I. Las Cuentas Anuales se han obtenido de los registros contables del Fondo y han sido formuladas de acuerdo con los principios contables y normas de valoración contenidos en la Circular 2/2009, de 25 de marzo, de la Comisión Nacional del Mercado de Valores.

En cumplimiento de la legislación vigente, el Consejo de Administración de Titulización de Activos, S.A., Sociedad Gestora de Fondos de Titulización ha formulado estas cuentas anuales con el objeto de mostrar la imagen fiel del Fondo del ejercicio 2009. Estas cuentas, serán aprobadas por la Junta General de Accionistas de la Sociedad Gestora, estimándose su aprobación sin cambios significativos.

Los registros contables del Fondo se expresan en euros, si bien las presentes cuentas anuales han sido formuladas en miles de euros, salvo que se indique lo contrario.

b) Utilización de juicios y estimaciones en la elaboración de los estados financieros

En la preparación de las cuentas anuales del Fondo, los Administradores han tenido que realizar juicios, estimaciones y asunciones que afectan a la aplicación de las políticas contables y a los saldos de los activos, pasivos, ingresos, gastos y compromisos existentes en la fecha de emisión de las presentes cuentas anuales.



CLASE 8.^a



OK0780088

Las estimaciones y asunciones realizadas están basadas en la experiencia histórica y en otros factores diversos que son entendidos como razonables de acuerdo con las circunstancias y cuyos resultados constituyen la base para establecer los juicios sobre el valor contable de los activos y pasivos que no son fácilmente disponibles mediante otras fuentes. Las estimaciones y las asunciones son revisadas de forma continuada. Sin embargo, la incertidumbre inherente a las estimaciones y asunciones podría conducir a resultados que podrían requerir ajuste de valores de los activos y pasivos afectados. Si como consecuencia de estas revisiones o de hechos futuros se produjese un cambio en dichas estimaciones, su efecto se registraría en las cuentas anuales de ese período y de periodos sucesivos.

Las estimaciones más significativas utilizadas en la preparación de estas cuentas anuales se refieren a:

- Las pérdidas por deterioro de activos financieros (Nota 3.k).
- El valor razonable de la permuta financiera de intereses o Swap (Nota 3.j); y
- Cancelación anticipada (Nota 1.b)

c) Comparación de la información


Los Administradores de la Sociedad Gestora presentan, a efectos comparativos, con cada una de las cifras que se desglosan en las presentes cuentas anuales, además de las cifras del ejercicio 2009, las correspondientes al ejercicio anterior, por lo que, la información contenida en esta memoria referida al ejercicio 2008 se presenta, exclusivamente, a efectos comparativos con la información relativa al ejercicio 2009 y, por consiguiente, no constituye las cuentas anuales del Fondo del ejercicio 2008.

En la Nota 13 de esta memoria, conforme a lo establecido en la Norma Transitoria Cuarta de la citada Circular, se incluyen una conciliación del balance de situación al 1 de enero de 2008 y 31 de diciembre de 2008, así como una conciliación de la cuenta de resultados del ejercicio 2008 entre las cifras publicadas correspondientes al cierre de ejercicio 2007 y 2008 respectivamente, y los resultados de aplicar la Circular 2/2009 en su totalidad.

En la Nota 13 c) de las presentes cuentas anuales se incluye una explicación de las principales diferencias entre los criterios contables aplicados en el ejercicio anterior y los actuales.



CLASE 8.^a



OK0780089

El estado de ingresos y gastos reconocidos refleja en las cifras del ejercicio 2008 la variación de valor del derivado contratado por el Fondo al 31 de diciembre de 2008, sin considerar el valor que el mismo hubiera tenido al cierre del ejercicio 2007, fecha en que dichos instrumentos financieros no eran objeto de reflejo contable en los estados financieros del Fondo, por entenderse que esto no afecta a la imagen fiel del patrimonio ni de la situación financiera del Fondo al cierre del ejercicio 2009 (ver Nota 13 a).

d) Agrupación de partidas

En la confección de estas cuentas anuales no se ha procedido a la agrupación de partidas relativas al balance, cuenta de pérdidas y ganancias, estado de flujos de efectivo y estados de ingresos y gastos.

e) Elementos recogidos en varias partidas

En la confección de estas cuentas anuales no se han registrado elementos patrimoniales en dos o más partidas del Balance.

3. PRINCIPIOS CONTABLES Y NORMAS DE VALORACIÓN APLICADOS

Los principales principios contables aplicados en la elaboración de las cuentas anuales son los siguientes:

a) Empresa en funcionamiento.


El Consejo de Administración de Titulización de Activos, S.A., Sociedad Gestora de Fondos de Titulización ha considerado que la gestión del Fondo continuará en un futuro previsible, por lo que la aplicación de los principios y criterios contables no tiene como el propósito de determinar el valor del patrimonio neto a efectos de su transmisión global o parcial, ni el importe resultante en caso de su liquidación total.

b) Reconocimiento de ingresos y gastos

Los ingresos y gastos se reconocen por el Fondo siguiendo el criterio del devengo, es decir, en función de la corriente real que los mismos representan, con independencia del momento en el que se produzca el cobro o pago de los mismos, siempre que su cuantía pueda determinarse con fiabilidad.



CLASE 8.ª



OK0780090

c) Corriente y no corriente

Se corresponden con activos y pasivos corrientes aquellos elementos cuyo vencimiento total o parcial, enajenación o realización, se espera que se produzca en un plazo máximo de un año a partir de la fecha del balance, clasificándose el resto como no corrientes.

d) Activos dudosos

El valor en libros de los epígrafes de “Activos dudosos” recogerá el importe total de los instrumentos de deuda y derechos de crédito que cuenten con algún importe vencido por principal, intereses o gastos pactados contractualmente, con más de tres meses de antigüedad, así como aquéllos que presentan dudas razonables sobre su reembolso total (principal e intereses) en los términos pactados contractualmente.

e) Activos financieros

Los activos financieros se reconocen en el balance cuando el Fondo se convierte en una parte obligada del contrato o negocio jurídico conforme a las disposiciones del mismo.

• **Préstamos y partidas a cobrar**

En esta categoría se clasificarán aquellos activos financieros que, no siendo instrumentos de patrimonio ni derivados, sus cobros son de cuantía determinada o determinable y no se negocian en un mercado activo.

En esta categoría se incluyen los derechos de crédito que dispone el Fondo en cada momento.

Valoración inicial

Los activos financieros incluidos en esta categoría se valorarán inicialmente por su valor razonable. Este valor razonable es el precio de la transacción, que equivaldrá al valor razonable de la contraprestación entregada más los costes de transacción que les sean directamente atribuibles.


No obstante lo señalado en el párrafo anterior las cuentas a cobrar cuyo importe se espera recibir en el corto plazo, se valoran por su valor nominal cuando el efecto de no actualizar los flujos de efectivo no sea significativo.

Valoración posterior

Los activos financieros incluidos en esta categoría se valorarán por su coste amortizado. Los intereses devengados se contabilizarán en la cuenta de pérdidas y ganancias, aplicando el método del tipo de interés efectivo.



CLASE 8.ª



OK0780091

f) Intereses y gastos devengados no vencidos

En este epígrafe del activo se incluye la periodificación de los ingresos financieros derivados de los Derechos de Crédito, determinados de acuerdo con el tipo de interés efectivo, que aún no han sido cobrados.

Así mismo en el epígrafe del pasivo se incluye la periodificación de los costes financieros derivados de los Bonos de Titulización, que aún no han sido pagados.

g) Pasivos financieros

Los instrumentos financieros emitidos, incurridos o asumidos por el Fondo se clasifican como pasivos financieros siempre que de acuerdo con su realidad económica, supongan para éste una obligación contractual, directa o indirecta, de entregar efectivo u otro activo financiero, o de intercambiar activos o pasivos financieros con terceros en condiciones potencialmente desfavorables.

- Débitos y partidas a pagar

En esta categoría se clasificarán, principalmente, aquellos pasivos financieros emitidos por el Fondo, con el fin de financiar la adquisición de activos financieros, es decir, las obligaciones, bonos y pagarés de titulización emitidos por el Fondo.

Adicionalmente, se registrarán en esta categoría las deudas con entidades de crédito que hubieren sido contraídas con el fin de financiar la actividad del Fondo, así como cualquier disposición realizada de líneas de crédito concedidas al Fondo.


Valoración inicial

Los pasivos financieros incluidos en esta categoría se valoran inicialmente por su valor razonable, que, salvo evidencia en contrario, será el precio de la transacción, que equivaldrá al valor razonable de la contraprestación recibida ajustado por los costes de transacción que les sean directamente atribuibles.

Se considerarán costes directamente atribuibles a las emisiones los costes de dirección y aseguramiento de la emisión, la comisión inicial de la sociedad gestora si hubiere, las tasas del órgano regulador, los costes de registro de los folletos de emisión, los costes derivados de la admisión a negociación de los valores emitidos, entre otros.



CLASE 8.^a



OK0780092

Valoración posterior

Los pasivos financieros incluidos en esta categoría se valoran por su coste amortizado. Los intereses devengados se contabilizarán en la cuenta de pérdidas y ganancias, aplicando el método del tipo de interés efectivo.

Repercusión de pérdidas a los pasivos financieros

Las pérdidas incurridas en el periodo son repercutidas a los pasivos emitidos por el Fondo, comenzando por la cuenta de periodificación de la comisión variable, devengada y no liquidada en periodos anteriores, y continuando por el pasivo más subordinado, teniendo en cuenta el orden inverso de prelación de pagos establecido contractualmente para cada fecha de pago.

Dicha repercusión se registra como un ingreso en la partida “Repercusión de otras pérdidas (ganancias)” en la cuenta de pérdidas y ganancias.

El importe correspondiente a las pérdidas a repercutir a un pasivo financiero es la diferencia entre su valor en libros y el valor actual de los flujos de efectivo futuros estimados y se presenta separadamente en el balance en las correspondientes partidas específicas de “Correcciones de valor por repercusión de pérdidas”.

En el cálculo del valor actual de los flujos de efectivo futuros estimados se utiliza como tipo de actualización el tipo de interés efectivo original del instrumento, si su tipo contractual es fijo, o el tipo de interés efectivo a la fecha a que se refieran los estados financieros, determinado de acuerdo con las condiciones del contrato, cuando sea variable.

La reversión de las pérdidas repercutidas a los pasivos financieros, que se produzca cuando el Fondo obtenga beneficios en el periodo se realiza en el orden inverso al establecido anteriormente para la repercusión de pérdidas, terminando por la comisión variable periodificada.

Dicha reversión se registra como un gasto en la partida “Repercusión de otras pérdidas (ganancias)” en la cuenta de pérdidas y ganancias, y tiene como límite el valor en libros de los pasivos financieros que estaría reconocido en la fecha de reversión si no se hubiese realizado la repercusión de pérdidas.

Cancelación

La cancelación o baja del pasivo se podrá realizar, una vez dado de baja el activo afectado, por el importe correspondiente a los ingresos en él acumulados.



CLASE 8.ª



OK0780093

h) Ajustes por periodificación

Corresponden, principalmente, a la periodificación realizada de las comisiones devengadas por terceros, registrándose por su valor real en función de cada uno de los contratos suscritos, todos ellos en relación con la administración financiera y operativa del Fondo.

i) Impuesto sobre Sociedades

El gasto, en su caso, por el Impuesto sobre Sociedades de cada ejercicio se calcula sobre el resultado económico, corregido por las diferencias permanentes de acuerdo con los criterios fiscales, y consideradas las diferencias temporarias en caso de existencia.

j) Coberturas contables

El Fondo utiliza derivados financieros negociados de forma bilateral con la contraparte fuera de mercados organizados (“derivados OTC”).

Mediante esta operación de cobertura, uno o varios instrumentos financieros, denominados instrumentos de cobertura, son designados para cubrir un riesgo específicamente identificado que puede tener impacto en la cuenta de pérdidas y ganancias, como consecuencia de variaciones en el valor razonable o en los flujos de efectivo de una o varias partidas cubiertas.

Todos los derivados financieros (incluso los contratados inicialmente con la intención de que sirvieran de cobertura) que no reúnen las condiciones que permiten considerarlos como de cobertura se trata a efectos contable como “derivados de negociación”.

A los efectos de su registro y valoración, las operaciones de cobertura se clasifican en las siguientes categorías:

- Cobertura del valor razonable: cubre la exposición a los cambios en el valor razonable de activos o pasivos reconocidos o de compromisos en firme aún no reconocidos, o de una parte concreta de los mismos, atribuible a un riesgo en particular que pueda afectar a la cuenta de pérdidas y ganancias. Los cambios de valor del instrumento de cobertura y de la partida cubierta atribuibles al riesgo cubierto se reconocen en la cuenta de pérdidas y ganancias.



CLASE 8.ª



OK0780094

- Cobertura de los flujos de efectivo: cubre la exposición a la variación de los flujos de efectivo que se atribuya a un riesgo concreto asociado a activos o pasivos reconocidos o a una transacción prevista altamente probable, siempre que pueda afectar a la cuenta de pérdidas y ganancias. La cobertura del riesgo de tipo de cambio de un compromiso en firme puede ser contabilizada como una cobertura de los flujos de efectivo. La parte de la ganancia o la pérdida del instrumento de cobertura que se haya determinado como cobertura eficaz, se reconocerá en el estado de ingresos y gastos reconocidos con signo positivo (valor razonable a favor del Fondo) o negativo (valor razonable en contra del Fondo), transfiriéndose a la cuenta de pérdidas y ganancias en el ejercicio o ejercicios en los que la operación cubierta prevista afecte al resultado.

La eficacia de la cobertura de los derivados definidos como de cobertura, queda debidamente documentada por medio de los test de efectividad que realiza la Sociedad Gestora del Fondo, para verificar que las diferencias producidas por la variaciones de valor razonable o de los flujos de efectivo entre el elemento cubierto y su cobertura se mantiene en parámetros razonables a lo largo de la vida de las operaciones, cumpliendo así las previsiones establecidas en el momento de la contratación.


Una cobertura se considerará altamente eficaz si, al inicio y durante la vida, el Fondo puede esperar, prospectivamente, que los cambios en el valor razonable o en los flujos de efectivo de la partida cubierta que sea atribuibles al riesgo cubierto sean compensados casi completamente por los cambios en el valor razonable o en los flujos de efectivo del instrumento de cobertura, y que, retrospectivamente, los resultados de la cobertura hayan oscilado dentro de un rango de variación del ochenta al ciento veinticinco por ciento respecto del resultado de la partida cubierta.

Cuando en algún momento deja de cumplirse esta relación, las operaciones de coberturas dejarían de ser tratadas como tales y reclasificadas como derivados de negociación registrándose de acuerdo con su naturaleza.

El Fondo clasifica sus coberturas contables como coberturas de flujo de efectivo, en función del tipo de riesgo que cubran.

k) Deterioro del valor de los activos financieros

El valor en libros de los activos financieros del Fondo es corregido por la Sociedad Gestora con cargo a la cuenta de pérdidas y ganancias cuando existe una evidencia objetiva de que se ha producido una pérdida por deterioro. De forma simétrica se reconocerá en los pasivos financieros, y atendiendo al clausulado del contrato de constitución del Fondo, una reversión en el valor de los mismos con abono en la cuenta de pérdidas y ganancias.



OK0780095

CLASE 8.^a

- Derecho de crédito

El importe de las pérdidas por deterioro incurridas en los instrumentos de deuda valorados por su coste amortizado es igual a la diferencia entre su valor en libros y el valor actual de sus flujos de efectivo futuros estimados, excluyendo, en dicha estimación, las pérdidas crediticias futuras en las que no se haya incurrido.

Los flujos de efectivo futuros estimados de un instrumentos de deuda son todos los importes, principal e intereses, que la Sociedad Gestora estima que el Fondo obtendrá durante la vida del instrumento. En su estimación se considerará toda la información relevante que esté disponible en la fecha de formulación de los estados financieros, que proporcione datos sobre la posibilidad de cobro futuro de los flujos de efectivo contractuales.

En la estimación de los flujos de efectivo futuros de instrumentos que cuenten con garantías reales, siempre que éstas se hayan considerado en la cesión del instrumentos o figuren en la información facilitada al titular de los pasivos emitidos por el Fondo, se tendrán en cuenta los flujos que se obtendrían de su realización, menos el importe de los costes necesarios para su obtención y posterior venta, con independencia de la probabilidad de la ejecución de la garantía.


En el cálculo del valor actual de los flujos de efectivo futuros estimados se utilizará como tipo de actualización el tipo de interés efectivo original del instrumento, si su tipo contractual es fijo, o el tipo de interés efectivo a la fecha que se refieran los estados financieros, determinado de acuerdo con las condiciones del contrato, cuando sea variable.

Cuando se renegocien o modifiquen las condiciones de los instrumentos de deuda se utilizará el tipo de interés efectivo antes de la modificación del contrato, salvo que pueda probarse que dicha renegociación o modificación se produce por causa distinta a las dificultades financieras del prestatario o emisor.

El descuento de los flujos de efectivo no es necesario realizarlo cuando su impacto cuantitativo no sea material. En particular, cuando el plazo previsto para el cobro de los flujos de efectivo sea igual o inferior a doce meses.

En el cálculo de las pérdidas por deterioro de un grupo de activos financieros se podrán utilizar modelos basados en métodos estadísticos.

No obstante, el importe de la provisión que resulte de la aplicación de lo previsto en los puntos anteriores no podrá ser inferior a la que obtenga de la aplicación de los porcentajes mínimos de cobertura por calendario de morosidad que se indican en los siguientes apartados, que calculan las pérdidas por deterioro en función del tiempo transcurrido desde el vencimiento de la primera cuota o plazo que permanezca impagado de una misma operación:



OK0780096

CLASE 8.^a

- Operaciones sin garantía real

	<u>Empresas y empresarios (%)</u>	<u>Resto de deudores (%)</u>
Hasta 6 meses	5,3	4,5
Más de 6 meses, sin exceder de 12	27,8	27,4
Más de 12 meses, sin exceder de 18	65,1	60,5
Más de 18 meses, sin exceder de 24	95,8	93,3
Más de 24 meses	100	100

La escala anterior también se aplicará, si procede, a las operaciones clasificadas como dudosas por acumulación de impagos superiores a tres meses en otras operaciones que el Fondo mantenga con el mismo deudor. A estos efectos, se considerará como fecha para el cálculo del porcentaje de cobertura de estas operaciones la del importe vencido más antiguo que permanezca impagada, o la de la calificación de los activos como dudosos si es anterior.

Cuando no sea posible identificar las operaciones que realizan las personas físicas en su calidad de empresarios, se les aplicarán a todas sus operaciones los porcentajes establecidos para el resto de deudores.

- Operaciones con garantía real

Los porcentajes de cobertura de estas operaciones serán en función del tipo de garantía, los que se indican a continuación:

- Operaciones con garantía real sobre viviendas terminadas

El porcentaje de cobertura a aplicar a los instrumentos de deuda que cuenten con garantía de primera hipoteca sobre viviendas terminadas, así como a los arrendamientos financieros sobre tales bienes, siempre que su (riesgo vivo) sea igual o inferior al 80% del valor de tasación de las viviendas, será el 2%. Transcurridos tres años sin que se extinga la deuda o el Fondo adquiera la propiedad de las viviendas, se considerará que dicha adjudicación no va a producirse y se aplicarán a los riesgos vivos los siguientes porcentajes de cobertura:

	<u>(%)</u>
Más de 3 años, sin exceder de 4 años	25
Más de 4 años, sin exceder de 5 años	50
Más de 5 años, sin exceder de 6 años	75
Más de 6 años	100

No obstante lo anterior, si procede, el porcentaje de cobertura a aplicar a las operaciones de un mismo deudor del Fondo clasificadas como dudosas por acumulación de impagos superiores a tres meses en otras operaciones, mientras se hallen al corriente de pago, será del 1%.



CLASE 8.^a



OK0780097

Si finalmente el Fondo adquiere las viviendas, se liberarán las coberturas por riesgo de crédito previamente constituidas, siempre que su valor de adquisición menos los costes estimados de venta (que serán, al menos, del 30% de dicho valor) sea superior al importe de la deuda sin considerar las coberturas, salvo que el valor de adquisición sea superior al valor hipotecario, en cuyo caso se tomará como referencia este último valor.

- Otras operaciones con garantía real

Los porcentajes de cobertura aplicables a las operaciones que cuenten con garantías reales sobre bienes inmuebles, incluidas aquellas operaciones con garantías sobre viviendas terminadas excluidas del punto anterior, siempre que la Sociedad Gestora o la entidad cedente hayan iniciado los trámites para ejecutar dichos bienes y éstos tengan un valor sustancial en relación con el importe de la deuda, serán los que se indican a continuación, distinguiendo según el deudor sea una empresa o empresario u otro tipo:

	<u>Empresas y empresarios (%)</u>	<u>Resto de deudores (%)</u>
Hasta 6 meses	4,5	3,8
Más de 6 meses, sin exceder de 12	23,6	23,3
Más de 12 meses, sin exceder de 18	55,3	47,2
Más de 18 meses, sin exceder de 24	81,4	79,3
Más de 24 meses	100	100

La escala anterior, si procede, se aplicará a las operaciones clasificadas como dudosas por acumulación, si procede, de impagos superiores a tres meses en otras operaciones de un mismo deudor del Fondo. A estos efectos, se considerará como fecha para el cálculo del porcentaje de cobertura de estas operaciones la del importe vencido más antiguo que permanezca impagado, o la de la calificación de los activos como dudosos, si es anterior.


Cuando no sea posible identificar las operaciones que realizan las personas físicas en su calidad de empresarios, se les aplicarán a todas sus operaciones los porcentajes fijados para el resto de deudores.

Si finalmente el fondo adquiere las viviendas, se liberarán las coberturas por riesgo de crédito previamente constituidas, siempre que su valor de adquisición menos los costes estimados de venta (que serán, al menos, del 30% de dicho valor) sea superior al importe de la deuda sin considerar las coberturas, salvo que el valor de adquisición sea superior al valor hipotecario, en cuyo caso se tomará como referencia este último.

La Sociedad Gestora deberá ajustar el importe que resulte de aplicar lo previsto en los apartados anteriores cuando disponga de evidencias objetivas adicionales sobre el deterioro de valor de los activos. Las operaciones de importe significativo para el Fondo se analizarán individualmente.



CLASE 8.ª



OK0780098

El importe estimado de las pérdidas incurridas por deterioro se reconocerá en la cuenta de pérdidas y ganancias del período en el que se manifiesten utilizando una contrapartida compensadora para corregir el valor de los activos. Cuando, como consecuencia de un análisis individualizado de los instrumentos, se considere remota la recuperación de algún importe, este se dará de baja del activo, sin perjuicio de, en tanto le asistan derechos al Fondo, continuar registrando internamente sus derechos de cobro hasta su extinción por prescripción, condonación u otras causas. La reversión del deterioro, cuando el importe de la pérdida disminuyese por causas relacionadas con un evento posterior, se reconocerá como un ingreso en la cuenta de pérdidas y ganancias, y tendrá como límite el valor en libros del activo financiero que estaría reconocido en la fecha de reversión si no se hubiese registrado el deterioro del valor.

Las Participaciones Hipotecarias y los Certificados de Transmisión de Hipoteca impagados se mantienen como activo hasta el momento en el que se consideren fallidos, fecha en la que se retroceden los intereses pagados hasta entonces. El capital de las Participaciones y Certificados considerados fallidos se mantiene en el balance hasta el momento en el que el bien hipotecado no garantiza su recuperación, fecha en la cual se registra en la cuenta de pérdidas y ganancias, por el importe no recuperado.


Las Participaciones Hipotecarias y los Certificados de Transmisión de Hipoteca fallidos se definen como aquellos cuyo préstamo participativo tiene un retraso en el que el pago igual o superior a doce meses, o por el cual se haya presentado demanda judicial o haya sido considerado fallido conforma a la Circular 4/2004 del Banco de España.

4. ERRORES Y CAMBIOS EN LAS ESTIMACIONES CONTABLES

Durante el ejercicio 2009 y hasta la fecha de formulación de las cuentas anuales no se ha producido ningún error, ni cambio en estimaciones contables, que por su importancia relativa fuera necesario incluir en las cuentas anuales del Fondo formuladas por el Consejo de Administración de la Sociedad Gestora.



CLASE 8.ª



OK0780099

5. RIESGO ASOCIADO CON INSTRUMENTOS FINANCIEROS

El riesgo es inherente a las actividades del Fondo pero el mismo es gestionado por la Sociedad Gestora a través de un proceso de identificación, medición y seguimiento continuo. No obstante, desde su constitución se estructura para que el impacto de los distintos riesgos en su estructura sea mínimo.

El Fondo está expuesto al riesgo de mercado (el cual incluye los riesgos de tipo de interés y de tipo de cambio), riesgo de liquidez y de crédito derivados de los instrumentos financieros que mantiene en su cartera .

Riesgo de mercado

Este riesgo comprende principalmente los riesgos resultantes de posibles variaciones adversas de los tipos de interés de los activos y pasivos, y de los tipos de cambio en los que están denominadas las masas patrimoniales.

- Riesgo de tipo de interés

El riesgo de tipo de interés deriva de la posibilidad de que cambios en los tipos de interés afecten a los cash flows o al valor razonable de los instrumentos financieros.

Desde la constitución la sociedad gestora, por cuenta del Fondo contrató una permuta financiera que intercambia los flujos de los préstamos por el de los bonos más un Spread, de forma que neutraliza el efecto que sobre los flujos futuros del Fondo tendría el hecho de tener distintos índices de referencia para repreciaar activos y pasivos, así como las distintas fechas de repreciaación.

- Riesgo de tipo de cambio

El Fondo no presenta exposición significativa a riesgo de tipo de cambio a las fechas de referencia de las cuentas anuales al estar todos sus activos y pasivos referenciados al euro.

Riesgo de liquidez

Este riesgo refleja la posible dificultad del Fondo para disponer de fondos líquidos, o para poder acceder a ellos, en la cuantía suficiente y al coste adecuado, de forma que pueda hacer frente en todo momento a sus obligaciones de pago conforme al calendario de pago establecido en el folleto del Fondo.



CLASE 8.ª



OK0780100

Dada su estructura financiera el Fondo no presenta exposición a este riesgo dado que solo se atiende los compromisos (pasivos) en la medida en que se cobran o realizan los activos. Los flujos que se reciben de los activos se utilizan para atender los compromisos en función de la cascada de pagos, sin que se realice una gestión activa de la liquidez transitoria.

Asimismo, a fin de gestionar este riesgo desde la constitución pueden disponerse de mecanismos minimizadores del mismo, como líneas de liquidez, prestamos subordinados, etc., con objeto de atender la posible dificultad del Fondo de disponer los fondos líquidos como consecuencia del posible desfase entre los ingresos procedentes de los derechos de crédito titulizados y los importes a satisfacer por compromisos asumidos. En la nota 8 se indica los mecanismos con los que el Fondo cuenta en este sentido.

Adicionalmente, en las notas 6 y 8 se indica el desglose de los instrumentos financieros por plazos residuales de vencimiento al 31 de diciembre de 2009. Las fechas de vencimiento que se han considerado para la construcción de las tablas son las fechas de vencimiento o cancelación contractual. Los importes que se han considerado son los flujos contractuales sin descontar.

Riesgo de crédito

El riesgo de crédito nace de la posible pérdida causada por el incumplimiento de las obligaciones contractuales de cada uno de los os deudores finales de los créditos cedidos al fondo no atiendan sus compromisos.

No obstante, dada la estructura y diseño del Fondo gestionado por Titulización de Activos S.G.F.T., S.A. y recogida en el folleto de emisión, las pérdidas ocasionadas por la materialización de este riesgo serán repercutidas de acuerdo con el sistema de prelación de pagos a los acreedores del Fondo, por lo que dichas pérdidas no tendrían impacto patrimonial en el Fondo.

Adicionalmente, el Fondo puede tener contratado permutas financieras y opciones sobre tipos de interés con la entidad cedente o un tercero independiente, así como líneas de liquidez. Estas operaciones también exponen al fondo a incurrir en pérdidas en el caso de que la contraparte del swap no sea capaz de atender sus compromisos. En este sentido, todas las contrapartes son entidades financieras españolas o grupos financieros internacionales y la propia estructura del fondo establece mecanismos de protección como la constitución de garantías adicionales en caso de rebajas de calificaciones crediticias de estas contrapartes.

Por este motivo, el Fondo no espera incurrir en pérdidas significativas derivadas del incumplimiento de sus obligaciones por parte de la contraparte.



CLASE 8.ª



OK0780101

El siguiente cuadro muestra la exposición total al riesgo de crédito al cierre del ejercicio 2009:

	Miles de euros
Derechos de crédito	985.536
Efectivo y otros activos líquidos equivalentes	37.003
Total Riesgo	1.022.539

6. ACTIVOS FINANCIEROS


La composición de la cartera de Activos Financieros a 31 de diciembre de 2009 es la siguiente:

	Miles de euros		
	No corriente	Corriente	Total
Derechos de crédito			
Participaciones hipotecarias	804.909	58.134	863.043
Certificados de transmisión hipotecaria	95.642	4.659	100.301
Activos dudosos	17.661	539	18.200
Correcciones de valor por deterioro de activos (-)	(796)	-	(796)
Intereses y gastos devengados no vencidos	-	4.788	4.788
	<u>917.416</u>	<u>68.120</u>	<u>985.536</u>

6.1 Derechos de crédito

Las Participaciones Hipotecarias y los Certificados de Transmisión de Hipoteca tienen las siguientes características:

- El Fondo ostenta los derechos reconocidos en la normativa legal aplicable.
- Están representados por un Título Múltiple representativo de las Participaciones y Certificados.
- Cada Cedente se compromete a sustituir, cada doce meses, el Título Múltiple emitido por él mismo, representativo de las Participaciones Hipotecarias y de los Certificados de Transmisión de Hipoteca, por uno nuevo que recoja las nuevas características de las mismas como consecuencia de las modificaciones habidas en los tipos de interés y en los principales de los Préstamos Hipotecarios.



OK0780102

CLASE 8.ª


- Participan de la totalidad del principal de Préstamos Hipotecarios que han servido de base para la titulización.
- El interés que devenga es el del tipo de interés nominal del Préstamo Hipotecario del que representa cada Participación o Certificado. El tipo medio ponderado de la cartera de Préstamos participados al 31 de diciembre de 2009 es del 3,35%.
- Los Préstamos Hipotecarios participados son todos a tipo de interés variable. Algunos Préstamos tienen un período inicial a tipo fijo.
- Se emiten por el plazo restante de vencimiento de los Préstamos Hipotecarios participados y dan derecho al titular de la Participación o Certificado a percibir la totalidad de los pagos que, en concepto de principal, incluyendo amortizaciones anticipadas, reciba la Entidad Emisora por los Préstamos Hipotecarios participados, así como la totalidad de los intereses que reciba la Entidad Emisora por dichos Préstamos.
- El Fondo tendrá derecho a la percepción de cuantas cantidades sean satisfechas por los deudores hipotecarios, tanto en concepto de reembolso del principal como de intereses, derivadas de las Participaciones Hipotecarias y de los Certificados de transmisión de Hipoteca. Los pagos a realizar por la Entidad Emisora al Fondo se realizarán en la cuenta abierta al nombre de éste en la propia Entidad Emisora por escrito. Asimismo, el Fondo dispondrá en el Agente Financiero, de acuerdo con lo previsto en el Contrato de Servicios Financieros, de una cuenta bancaria a su nombre, a través de la cual realizará todos los pagos en Fecha de Pago.
- La Entidad Emisora no asume responsabilidad alguna por impago de los deudores hipotecarios ni garantiza directa o indirectamente el buen fin de la operación, ni otorga garantías o avales ni se establece pactos de recompra de tales Participaciones y Certificados.
- Las Participaciones Hipotecarias y los Certificados de Transmisión de Hipoteca solo pueden ser transmitidos a inversores institucionales o profesionales, no pudiendo ser adquiridos por el público no especializado.
- Las Participaciones y los Certificados de Transmisión de Hipoteca representados en un Título Múltiple se encuentran depositados en el I.C.O.



OK0780103

CLASE 8.^a

- Entre los Préstamos Hipotecarios participados, se encuentran Préstamos en los que el Saldo Nominal Pendiente no excede, a la fecha de la emisión de las Participaciones Hipotecarias, del 80% del valor de tasación de las fincas hipotecadas en garantía del correspondiente Préstamo Hipotecario. El resto de Préstamos Hipotecarios participados son Préstamos en los que el Saldo Nominal Pendiente excede, a la fecha de emisión de los Certificados de Transmisión de Hipoteca del 80% del valor de tasación de las fincas hipotecadas en garantía del correspondiente Préstamo Hipotecario.
- Las características mínimas que deben cumplir los Préstamos Hipotecarios participados que se recogen en la escritura de constitución del Fondo han sido verificadas mediante la aplicación de procedimientos estadísticos por los auditores designados por la Sociedad Gestora, habiendo emitido éstos un informe al concluir dicha verificación. Los defectos o desviaciones que se pusieron de manifiesto en dicho informe fueron subsanados posteriormente por cada Emisor de Participaciones Hipotecarias y Certificados de Transmisión de Hipoteca. Las características comentadas son las siguientes:
 - Los Préstamos han de estar garantizados por hipotecas inmobiliarias.
 - Con rango de primera hipoteca sobre la totalidad de la finca o segunda siempre que el hipotecante sea la misma Entidad y se cumpla que la suma de los saldos vivos no exceda del 100% del valor de tasación de las fincas hipotecadas.
 - El valor de tasación de la propiedad hipotecada que figura en la “Cartera previa” de las Entidades coincide con el que aparece en el certificado de tasación emitido por la Entidad que efectuó la tasación.
 - Los bienes hipotecados han sido tasados por sociedades inscritas en el Registro Oficial de Sociedades de Tasación, de acuerdo con lo establecido en el Real Decreto 685/1982 de 17 de marzo, modificado por el Real Decreto 1289/1991 de 2 de agosto.
 - Los bienes hipotecados han de estar asegurados contra daños por el valor a efectos de seguro fijado por la tasación del inmueble, o por el valor que haya resultado a efectos de seguro, o por el valor inicial del préstamo o al menos, por el saldo del préstamo.
- Las Participaciones Hipotecarias y los Certificados de Transmisión de Hipoteca de acuerdo con la escritura de constitución del Fondo comenzaron a devengar intereses desde la fecha de desembolso que se produjo el 14 de marzo de 2005.



OK0780104

CLASE 8.ª

- En caso de liquidación anticipada del Fondo, el Emisor tendrá derecho de tanteo para recuperar las Participaciones Hipotecarias y los Certificados de Transmisión de Hipoteca emitidos, correspondientes a Préstamos Hipotecarios no amortizados, en el momento de la liquidación, en las condiciones que establezca la Sociedad Gestora.

Este derecho de tanteo no implica un pacto o declaración de recompra de las Participaciones Hipotecarias y de los Certificados de Transmisión de Hipoteca.

- Las Agencias de Calificación fueron Moody's Investors Service España, S.A. y Fitch Rating España, S.A.
- El nivel de calificación otorgado por Moody's fue de Aaa para los Bonos A y de A2 para los Bonos B. Por otro lado, Fitch dio una calificación de AAA para los Bonos A y de A para los Bonos B.

En el supuesto de que algún Emisor acordara la modificación del tipo de interés de algún Préstamo Hipotecario, seguirán correspondiendo al Fondo la totalidad de los intereses ordinarios devengados por éste. Dicha modificación no podrá realizarse cuando el tipo medio de la cartera se sitúe por debajo del tipo de referencia de los Bonos más 0,50%.

El movimiento de los derechos de crédito durante el ejercicio 2009 ha sido el siguiente:

	Miles de euros			
	Saldo inicial	Adiciones	Amortizaciones	Saldo final
Derechos de crédito,				
Participaciones hipotecarias	1.003.032	-	(139.989)	863.043
Certificados de transmisión hipotecaria	111.805	-	(11.504)	100.301
Activos dudosos	17.433	767	-	18.200
Correcciones de valor por deterioro de activos (-)	-	(796)	-	(796)
Intereses y gastos devengados no vencidos	8.893	51.622	(55.727)	4.788
	<u>1.141.163</u>	<u>51.593</u>	<u>(207.220)</u>	<u>985.536</u>


En el Estado S.05.1 (Cuadro E), incluido como Anexo dentro de las presentes Cuentas Anuales, se muestra la vida residual de los activos cedidos al Fondo.

Al 31 de diciembre de 2009 la tasa de amortización anticipada del conjunto de activos financieros fue del 7%.

Al 31 de diciembre de 2009 el tipo de interés medio de la cartera era del 3,35%, con un tipo máximo de 7,99% y mínimo de 1%.



CLASE 8.^a



OK0780105

Durante el ejercicio 2009 se han devengado intereses de Derechos de Crédito por importe de 51.622 miles de euros, de los que 4.788 miles de euros se encuentran pendientes de vencimiento, estando registrados en el epígrafe “Derechos de crédito” del activo del balance de situación a 31 de diciembre de 2009.

Al 31 de diciembre de 2009 la pérdida imputada en la cuenta de pérdidas y ganancias relacionada con los activos deteriorados es de 796 miles de euros, registrada en el epígrafe “Deterioro neto de derechos de crédito”.

El deterioro de los activos financieros del Fondo, calculado según lo indicado anteriormente, ha sido registrado en la cuenta de pérdidas y ganancias correspondiente al ejercicio 2009. En el ejercicio 2008 el cálculo del deterioro de los activos financieros fue realizado de acuerdo a la normativa vigente hasta el 1 de enero de 2009 y esto no afecta a la situación patrimonial del Fondo.


A 31 de diciembre de 2009 no se han realizado reclasificaciones de activos.

7. EFECTIVO Y OTROS ACTIVOS LÍQUIDOS EQUIVALENTES

El saldo que figura en el balance de situación se corresponde con el efectivo depositado en el ICO como materialización de una Cuenta de Reinversión, que será movilizada sólo en cada Fecha de Pago. Devenga un tipo de interés de referenciado al Euribor a tres meses y se liquida el 26 de marzo, 26 de junio, 26 de septiembre y 26 de diciembre.

El detalle de este epígrafe del activo del balance de situación al 31 de diciembre es como sigue:

	Miles de euros	
	2009	2008
Tesorería	37.003	21.199
	<u>37.003</u>	<u>21.199</u>



OK0780106

CLASE 8.^a

A 31 de diciembre de 2009 no existen intereses devengados pendientes de cobro de la cuenta de tesorería por importe significativo.

8. PASIVOS FINANCIEROS

La composición de Pasivos Financieros a 31 de diciembre de 2009 es la siguiente:

	Miles de euros		
	No corriente	Corriente	Total
Acreedores y otras cuentas a pagar	-	4.532	4.532
Obligaciones y otros valores negociables	-	4.532	4.532
Series no subordinadas	870.602	63.191	933.793
Series subordinadas	48.000	-	48.000
Intereses y gastos devengados no vencidos	-	66	66
	<u>918.602</u>	<u>63.257</u>	<u>981.859</u>
Deudas con entidades de crédito			
Préstamo subordinado	20.199	-	20.199
Otras deudas con entidades de crédito	-	194	194
Intereses y gastos devengados no vencidos	-	324	324
	<u>20.199</u>	<u>518</u>	<u>20.717</u>
Derivados			
Derivados de cobertura	6.971	5.777	12.748
	<u>6.971</u>	<u>5.777</u>	<u>12.748</u>

8.1 Obligaciones y otros valores negociables

La Sociedad Gestora, en nombre y representación del Fondo y con cargo al mismo, procedió en la fecha de constitución del Fondo a la emisión de dos series de Bonos de Titulización, con las siguientes características:

Importe nominal	2.000.000.000 euros.
Número de Bonos	20.000: 19.520 Bonos Serie A 480 Bonos Serie B
Importe nominal unitario	100.000 euros.




CLASE 8.ª



OK0780107

Interés variable	Bonos Serie A: Bonos Serie B:	Euribor 3 meses + 0,09% Euribor 3 meses + 0,24%
Forma de pago		Trimestral.
Fechas de pago de intereses		26 de marzo, 26 de junio, 26 de septiembre y 26 de diciembre de cada año.
Fecha de inicio del devengo de intereses		14 de marzo de 2005.
Fecha del primer pago de intereses		27 de junio de 2005.
Amortización		<p>La amortización de los Bonos A y B se realizará a prorrata entre los Bonos de la Serie que corresponda amortizar (de acuerdo con lo previsto a continuación), mediante la reducción del importe nominal, hasta completar el mismo, en cada Fecha de Pago por un importe igual a la menor de las siguientes cantidades:</p> <p>a) La diferencia positiva en esa Fecha de Pago entre el Saldo Nominal Pendiente de los Bonos (previo a la amortización que se realice en esa Fecha de Pago) y el Saldo Nominal Pendiente de las Participaciones y los Certificados no Fallidos correspondiente al último día del mes anterior al de la Fecha de Pago.</p> <p>b) Los Recursos Disponibles en esa Fecha de Pago, deducidos los siguientes importes:</p> <ul style="list-style-type: none">• Gastos e impuestos.• Comisión de gestión a la Sociedad Gestora.• Pago de la Cantidad Neta a pagar derivada del contrato de Swap.• Pago de intereses de los Bonos A.• Pago de intereses de los Bonos B. <p>La amortización de los Bonos B comenzará únicamente cuando están íntegramente amortizados los Bonos A.</p>
Vencimiento		Los Bonos se considerarán vencidos en la fecha en que estén totalmente amortizados o en la Fecha de Vencimiento Legal del Fondo (26 de junio de 2039).

La emisión de los Bonos está en soporte de anotaciones en cuenta y está dada de alta en la Sociedad de Gestión de los Sistemas de Registro, Compensación y Liquidación de Valores, S.A. (Iberclear).



OK0780108

CLASE 8.ª

Asimismo, los Bonos se encuentran admitidos a cotización en el mercado de A.I.A.F. (Asociación de Intermediarios de Activos Financieros).

El movimiento de los Bonos durante el ejercicio 2009, sin considerar las correcciones, ha sido la siguiente:

	Miles de euros		
	Serie no subordinada	Serie subordinada	Total
Saldo inicial	1.076.306	48.000	1.124.306
Amortización	(142.513)	-	(142.513)
Saldo final	<u>933.793</u>	<u>48.000</u>	<u>981.793</u>


El cálculo de la vida media y de la duración de los Bonos esta significativamente ligada a la vida de los activos cedidos, la cual está influenciada por las hipótesis de tasas de amortización anticipada y morosidad. Dichas tasas de amortización se formarán a partir de una variedad de factores (geográficos, estacionalidad, tipos de interés, etc..) que impiden su previsibilidad. No obstante, la Sociedad Gestora, ha realizado una estimación sobre la vida residual de los activos emitidos por el Fondo (y consecuentemente del vencimiento de los Bonos) en el Estado S.05.1 (Cuadro E), incluido como Anexo dentro de las presentes Cuentas Anuales.

Adicionalmente, la Sociedad Gestora, ha preparado una estimación sobre la vida residual de los pasivos emitidos por el Fondo, dicha estimación se detalla en el Estado S.05.2 (Cuadro A), incluido como Anexo dentro de las presentes Cuentas Anuales.

Durante el ejercicio 2009 se han devengado intereses de los Bonos de Titulización por importe de 18.652 miles de euros, de los que 66 miles de euros se encuentran pendientes de vencimiento a 31 de diciembre de 2009, estando registrados en el epígrafe "Obligaciones y otros valores negociables" del balance de situación.

8.2 Deudas con entidades de crédito

Los Préstamos concedidos al Fondo por los Emisores tienen las siguientes características:



OK0780109

CLASE 8.ªPRÉSTAMO SUBORDINADO

Importe total facilitado por:

	<u>Miles de euros</u>
Caja de Ahorros del Mediterráneo	<u>6.000</u>
Saldo Inicial	<u><u>6.000</u></u>
Saldo al 31 de diciembre de 2009	Completamente amortizado.

PRÉSTAMO PARA GASTOS INICIALES

Importe total facilitado por:

	<u>Miles de euros</u>
Caja de Ahorros del Mediterráneo	<u>1.325</u>
Saldo inicial	<u><u>1.325</u></u>
Saldo al 31 de diciembre de 2009	199 miles de euros.
Tipo de interés anual:	Variable, e igual al Euribor 3 meses más un margen del 0,75%.
Finalidad:	Pago de los Gastos Iniciales correspondientes a los Bonos.
Amortización:	Se realizará en 20 cuotas consecutivas e iguales, la primera de las cuales tendrá lugar en la primera Fecha de Pago (27 de junio de 2005).

PRÉSTAMO PARTICIPATIVO

Importe total facilitado por:

	<u>Miles de euros</u>
Caja de Ahorros del Mediterráneo	<u>20.000</u>
Saldo inicial	<u><u>20.000</u></u>
Saldo al 31 de diciembre de 2009	20.000 miles de euros.
Finalidad:	Dotación inicial del Fondo de Reserva.



CLASE 8.ª



OK0780110

Amortización:

Se realizará en cada Fecha de Pago por un importe igual al importe en que en cada Fecha de Pago se reduzca el Nivel Mínimo del Fondo de Reserva.

Remuneración:

Debido al carácter subordinado del Préstamo Participativo, en relación con el resto de las obligaciones del Fondo y a que su devolución depende del comportamiento de las Participaciones Hipotecarias y de los Certificados de Transmisión de Hipoteca así como de la evolución de los tipos de interés pagados a los Bonos, la remuneración del Préstamo Participativo tendrá dos componentes, uno de carácter conocido y otro de carácter variable relacionado con la evolución de los riesgos del Fondo, distinto para cada uno de los Prestamistas:

- “Remuneración Fija”: El Saldo Nominal Pendiente del Préstamo Participativo devengará un tipo de interés variable igual al Tipo de Referencia de los Bonos (Euribor 3 meses) más 1%.
- “Remuneración Variable”: Será igual a la diferencia positiva en cada Fecha de Pago entre los Recursos disponibles y los pagos que deba realizar el Fondo de conformidad con el Orden de Prelación previsto en el folleto.

El movimiento producido en los préstamos y deudas con entidades de crédito, sin considerar las correcciones de valor, durante el ejercicio 2009 ha sido el siguiente:

	Miles de euros		
	Préstamo para gastos iniciales	Préstamo participativo	Total
Saldo inicial	331	20.000	20.331
Adiciones	-	-	-
Amortizaciones	(132)	-	(132)
Saldo final	199	20.000	20.199

Durante el ejercicio 2009 se han devengado intereses del préstamo para gastos iniciales y préstamo participativo por importe total de 532 miles de euros, de los cuales 324 miles de euros, se encuentran pendientes de vencimiento a 31 de diciembre de 2009, estando registrados en el epígrafe “Deudas con entidades de crédito” del pasivo del balance de situación.



CLASE 8.^a



OK0780111

9. CONTRATO DE PERMUTA FINANCIERA


La celebración del Contrato de Swap responde, por un lado, a la necesidad de eliminar el riesgo de tipo de interés al que está expuesto el Fondo por el hecho de encontrarse los Derechos de crédito sometidos a tipos de interés variables con diferentes índices de referencia y diferentes períodos de revisión y de liquidación a los intereses variables establecidos para cada una de las Series de los Bonos que se emiten con cargo al Fondo; y por otro lado, al riesgo que supone que, al amparo de la normativa de modificación y subrogación de préstamos hipotecarios, los Derechos de crédito puedan ser objeto de renegociaciones que disminuyan el tipo de interés pactado.

La Sociedad Gestora formalizó en representación y por cuenta del Fondo, con Caja de Ahorros de Mediterráneo un Contrato de permuta financiera de interés y swap, cuyo términos más relevantes se describen a continuación:

Parte A:	La Sociedad Gestora, en representación y por cuenta del Fondo.
Parte B:	Caja de Ahorros de Mediterráneo.
Fechas de liquidación:	26 de marzo, 26 de junio, 26 de septiembre y 26 de diciembre. La primera Fecha de Pago del Fondo es el 27 de junio de 2005.
Periodos de liquidación:	Días transcurridos entre dos Fechas de Liquidación consecutivas. Excepcionalmente, el primer periodo de liquidación tendrá lugar entre la Fecha de Constitución 9 de marzo de 2005 (incluida) y el 27 de junio de 2005 (excluido).
Cantidades a pagar por la Parte A:	Suma de todas las cantidades de interés de las Participaciones y Certificados pagadas por los deudores durante los tres periodos de Cobro inmediatamente anteriores a la Fecha de Pago en curso y que se corresponderán con las que hayan sido efectivamente transferidas al Fondo. Con excepción de la primera fecha de liquidación del Swap en la que serán tres Periodos de Cobro pero el primero de ellos de una duración menor al mes natural.
Cantidades a pagar por la Parte B:	En cada Fecha de Liquidación, la Parte B abonará una cantidad que resulta de recalcular los pagos de los intereses que componen la Cantidad a Pagar por la Parte A que se liquidará en la misma fecha en que se liquide la Cantidad a Pagar por la Parte B.



CLASE 8.ª



OK0780112

- Dicho recálculo consistirá en sustituir el tipo efectivo aplicado a cada Participación o a cada Certificado por el Tipo de Interés de la Parte B. El Tipo de Interés de la Parte B será igual al Tipo de Interés de Referencia de los Bonos para el Periodo de Devengo de Intereses en curso más el margen medio de los Bonos ponderado por el Saldo Nominal Pendiente de Cobro de los Bonos en la Fecha de Determinación inmediatamente anterior a la Fecha de Pago en curso, más un 0,67%.
- Los pagos (o cobros) que deban realizarse en virtud del Contrato de Swap se llevarán a cabo en cada Fecha de Pago por su valor neto.

Incumplimiento del contrato

En el caso de que alguna de las partes no hiciese frente a sus obligaciones de pago, la otra podrá optar por resolver el Contrato.

Vencimiento del Contrato

Tendrá lugar en la fecha más temprana entre: 1) la Fecha de Vencimiento Legal del Fondo y 2) Fecha de extinción del Fondo.

Las principales hipótesis utilizadas para realizar la valoración del derivado han sido:

Tasa de amortización anticipada	7,20%
Tasa de impago	3,53%
Tasa de Fallido	1,40%

Al 31 de diciembre de 2009 el Fondo ha registrado en la partida de "Cobertura de flujos de efectivo del balance de situación" un importe de 10.794 miles de euros.

El Fondo no ha registrado ningún saldo en la cuenta de pérdidas y ganancias como consecuencia de ineficacias de la cobertura contables.

Durante el ejercicio se han devengado gastos financieros por importe de 30.186 miles de euros.



CLASE 8.ª



OK0780113

10. SITUACIÓN FISCAL

El resultado económico del ejercicio es cero y coincide con la base imponible del Impuesto sobre Sociedades, todo ello de acuerdo con el propio funcionamiento del Fondo que debe carecer de valor patrimonial.

Al amparo del Art. 57 q) del RD 2717/1998, de 18 de diciembre, el Fondo no tiene obligación de retener a residentes por intereses a sus bonistas, por estar los títulos representados en anotaciones en cuenta y negociarse en un mercado secundario oficial.

Según las disposiciones legales vigentes las liquidaciones de impuestos no pueden considerarse definitivas hasta que no hayan sido inspeccionadas por las autoridades fiscales o haya transcurrido el plazo de prescripción de cuatro años.

El Fondo tiene abierto a inspección todos los impuestos a los que está sujeta su actividad desde la fecha de su constitución. En opinión de los administradores de la Sociedad Gestora del Fondo no existen contingencias fiscales en los impuestos abiertos a inspección.

De conformidad con la Ley 2/2010, de 1 de marzo, en tanto no se establezcan reglamentariamente las normas relativas a la deducibilidad de las correcciones valorativas por deterioro de valor de los instrumentos de deuda valorados por su coste amortizado que posean los fondos de titulización hipotecaria y los fondos de titulización de activos, son de aplicación a éstos los criterios establecidos para las entidades de crédito sobre la deducibilidad de la cobertura específica del riesgo de insolvencia de los clientes.

11. OTRA INFORMACIÓN

Dada la actividad a la que se dedica el Fondo, no tiene activos, ni ha incurrido en gastos destinados a la minimización del impacto medioambiental y a la protección y mejora del medio ambiente. Asimismo, no existen provisiones para riesgos y gastos, ni contingencias relacionadas con la protección y mejora del medio ambiente.

Los honorarios correspondientes a la auditoría de las cuentas anuales del ejercicio 2009 han sido 4 miles de euros, no habiendo prestado el auditor servicios al Fondo distintos al de auditoría de cuentas.



CLASE 8.^a



OK0780114

12. HECHOS POSTERIORES

A la fecha de formulación de estas cuentas anuales no ha ocurrido ningún hecho que afecte o modifique significativamente la información contenida en las cuentas anuales.

13. ASPECTOS DERIVADOS DE LA TRANSICIÓN A LAS NUEVAS NORMAS CONTABLES

Como se ha indicado en la Nota 2, las cuentas anuales del ejercicio terminado el 31 de diciembre de 2009 se presentan de conformidad con las disposiciones de la Circular 2/2009, de 25 de marzo, de la Comisión Nacional del Mercado de Valores, habiéndose tomado como fecha de transición el 1 de enero de 2008. En este sentido, de acuerdo con lo establecido en la Norma Transitoria Cuarta de la citada Circular, se incluye a continuación, la siguiente información:

- a) Conciliación del balance de situación al 1 de enero de 2008 entre las cifras publicadas correspondientes al cierre del ejercicio 2007 y las resultantes de aplicar la Circular 2/2009 en su totalidad.
- b) Conciliación al 31 de diciembre de 2008 del balance de situación y cuenta de resultados del 2008 entre las cifras publicadas correspondientes al ejercicio 2008 y las resultantes de aplicar la Circular 2/2009 en su totalidad.
- c) Explicación de las principales diferencias entre los criterios contables aplicados hasta el 31 de diciembre de 2008 y los utilizados a partir de esa fecha.



CLASE 8.^a



OK0780115

a) Conciliación del balance de situación a 1 de enero de 2008

La conciliación del balance de situación al 1 de enero de 2008 que se hubiera obtenido de la aplicación de la Circular 2/2009 de la Comisión Nacional del Mercado de Valores en su totalidad, respecto del que se presentó al cierre del ejercicio 2007 mediante la aplicación la normativa vigente en ese momento, sería similar a la conciliación que se muestra en el apartado b) de esta Nota para el balance de situación al 31 de diciembre de 2008, y haría referencia, fundamentalmente, a la clasificación entre activos y pasivos corrientes y no corrientes y a la valoración de los derivados que, en su caso, hubiera contratado el Fondo, sin afectar en ningún caso a la situación patrimonial del Fondo.

Las cifras más relevantes al 31 de diciembre de 2007 son las siguientes (en miles de euros):

Total Activo: 1.312.075


Total Derechos de crédito: 1.287.322

Total Bonos de titulización: 1.277.594

Total Préstamos subordinados: 20.596



CLASE 8.^a



OK0780116

b) Conciliación del balance de situación y cuenta de resultados del ejercicio 2008

Balance de situación al 31 de diciembre de 2008

MODELO DE BALANCE SEGÚN NORMATIVA ANTERIOR	Normativa anterior	Ajustes	Reclasificaciones	Normativa actual	MODELO DE BALANCE SEGÚN NORMATIVA ACTUAL
ACTIVO					ACTIVO
INMOVILIZADO					ACTIVO NO CORRIENTE
Gastos de constitución			951.899	951.899	I. Activos financieros a largo plazo
Inmovilizaciones financieras			108.123	108.123	Valores representativos de deuda
Participaciones Hipotecarias y Certificados de Transmisión de Hipoteca	1.119.502		(1.119.502)		Derechos de crédito
					Participaciones hipotecarias
					Certificados de transmisión de hipoteca
					Activos dudosos
					Intereses y gastos devengados no vencidos
					Derivados
					Derivados de cobertura
					Otros activos financieros
					Otros
					II. Activos por impuesto diferido
					III. Otros activos no corrientes
ACTIVO CIRCULANTE					ACTIVO CORRIENTE
Deudores por Participaciones Hipotecarias y Certificados de Transmisión de Hipoteca			(19.357)		IV. Activos no corrientes mantenidos para la venta
Cuentas de periodificación	19.357		(2.317)		V. Activos financieros a corto plazo
	2.317				Deudores y otras cuentas a cobrar
			51.133	51.133	Valores representativos de deuda
			3.682	3.682	Derechos de crédito
			880	880	Participaciones hipotecarias
			8.893	8.893	Certificados de transmisión de hipoteca
					Activos dudosos
					Intereses y gastos devengados no vencidos
					Derivados
					Derivados de cobertura
					Otros activos financieros
			13	13	Otros
					VI. Ajustes por periodificaciones
					Comisiones
					Otros
Tesorería	21.199			21.199	VII. Efectivo y otros activos líquidos equivalentes
					Tesorería
					Otros activos líquidos equivalentes
TOTAL ACTIVO	1.162.375	-	-	1.162.375	TOTAL ACTIVO
PASIVO					PASIVO
ACREEDORES A LARGO PLAZO					A) PASIVO NO CORRIENTE
Bonos de Titulización	1.124.306	-	(1.124.306)	1.021.081	I. Provisiones a largo plazo
			48.000	48.000	II. Pasivos financieros a largo plazo
Entidades de crédito	20.331	-	-	20.331	Obligaciones y otros valores negociables
					Series no subordinadas
					Series subordinadas
					Deudas con entidades de crédito
					Préstamo subordinado
					Crédito línea de liquidez
					Otras deudas con entidades de crédito
					Derivados
			10.418	10.418	Derivados de cobertura
					Otros pasivos financieros
					III. Pasivos por impuesto diferido
ACREEDORES A CORTO PLAZO					B) PASIVO CORRIENTE
Bonos de Titulización	16.539	-	(16.539)	1.199	IV. Pasivos vinculados con activos no corrientes mantenidos para la venta
Cuentas de periodificación y acreedores por prestación de servicios	1.199	-	-	55.225	V. Provisiones a corto plazo
Hacienda Pública acreedores por conceptos fiscales				194	VI. Pasivos financieros a corto plazo
					Acreedores y otras cuentas a pagar
					Obligaciones y otros valores negociables
					Series no subordinadas
					Series subordinadas
					Intereses y gastos devengados no vencidos
					Deudas con entidades de crédito
					Préstamo subordinado
					Crédito línea de liquidez
					Otras deudas con entidades de crédito
					Intereses y gastos devengados no vencidos
					Derivados
					Derivados de cobertura
					Otros pasivos financieros
					VII. Ajustes por periodificaciones
					Comisiones
					Comisión sociedad gestora
					Comisión agente financiero/pagos
					Comisión variable - resultados realizados
					Otra comisiones
					Otros
					C) AJUSTES REPERCUTIDOS EN BALANCE DE INGRESOS Y GASTOS RECONOCIDOS
					VIII. Activos financieros disponibles para la venta
					IX. Coberturas de flujos de efectivo
					X. Otros ingresos/ganancias y gastos/pérdidas reconocidos
					XI. Gastos de constitución en transición
TOTAL PASIVO	1.162.375	-	-	1.162.375	TOTAL PASIVO



CLASE 8.ª



OK0780117

Cuenta de pérdidas y ganancias para el ejercicio anual terminado el 31 de diciembre de 2008

	Normativa anterior	Ajustes	Reclasificaciones	Normativa actual	
Ingresos financieros	68.926			68.926	
Ingresos de los Derechos de Crédito	66.839			66.839	1. Intereses y rendimientos asimilados
Ingresos de la cuenta de tesorería	2.087			2.087	Valores representativos de deuda
					Derechos de crédito
					Otros activos financieros
Gastos financieros	(62.989)			(62.989)	2. Intereses y cargas asimilados
Intereses de los Bonos de Titulización de Activos	(61.124)			(61.124)	Obligaciones y otros valores negociables
Intereses de los Préstamos subordinados	(1.219)			(1.219)	Deudas con entidades de crédito
Intereses del swap	(646)			(646)	Otros pasivos financieros
RESULTADOS FINANCIEROS POSITIVOS	5.937	-	-	5.937	A) MARGEN DE INTERESES
Otros ingresos de explotación					3. Resultado de operaciones financieras (neto)
Margen de intermediación financiera					Ajustes de valoración en carteras a VR con cambios en PyG
					Activos financieros disponibles para la venta
					Otros
Dotaciones para amortización del inmovilizado					4. Diferencias de cambio (neto)
Gastos de constitución	(533)	-	533	(13)	5. Otros ingresos de explotación
					6. Otros gastos de explotación
Dotación para provisiones por insolvencias					Servicios exteriores
Provisión para insolvencias					Servicios de profesionales independientes
					Servicios bancarios y similares
Otros gastos de explotación					Publicidad y propaganda
Servicios bancarios y similares	(5.136)	-	(230)	(230)	Otros servicios
Comisión de administración			5.136		Tributos
Comisión del agente financiero			(60)		Otros gastos de gestión corriente
Servicios de profesionales independientes	(268)	-	(5.096)	(5.096)	Comisión de sociedad gestora
Otros			268		Comisión administrador
			(538)	(538)	Comisión del agente financiero/pagos
					Comisión variable – resultados realizados
					Comisión variable – resultados no realizados
					Otras comisiones del cedente
					Otros gastos
BENEFICIOS (PERDIDAS) DE LAS ACTIVIDADES ORDINARIAS					7. Deterioro de activos financieros (neto)
					8. Dotaciones a provisiones (neto)
					9. Ganancias (pérdidas) en la baja de activos no corrientes en venta
					10. Repercusión de otras pérdidas (ganancias)
BENEFICIO (PÉRDIDAS) ANTES DE IMPUESTOS					RESULTADO ANTES DE IMPUESTOS
					11. Impuesto sobre beneficios
RESULTADO DEL EJERCICIO					RESULTADO DEL EJERCICIO



CLASE 8.ª



OK0780118

c) Principales diferencias entre criterios contables aplicados hasta 1 de enero de 2008 y los utilizados a partir de dicha fecha

Las diferencias entre los criterios contables aplicados hasta 1 de enero de 2008 y los utilizados a partir de dicha fecha, con la aplicación de la Circular 2/2009 de la Comisión Nacional del Mercado de Valores, se detallan seguidamente:

- Nuevo estado contable en las cuentas anuales

La nueva normativa contable ha introducido nuevos estados contables en las cuentas anuales: el estado de flujos de efectivo e ingresos y gastos reconocidos, así como nuevos estados que incluyen desgloses del conjunto de activos cedidos al Fondo y pasivos emitidos mejoras crediticias y calendario de cobros y pagos.

- Cambios en normas de registro y valoración

Las normas de registro y valoración aplicadas por la Sociedad Gestora del Fondo en la preparación de las cuentas anuales del ejercicio terminado el 31 de diciembre de 2009 se explican con mayor detalle en la Nota 3 de la presente memoria y son conformes a la nueva normativa contable surgida tras la aprobación la Circular 2/2009, de 25 de marzo, de la Comisión Nacional del Mercado de Valores. Las principales diferencias entre estas normas de registro y valoración y las aplicadas con la anterior normativa contable son las siguientes:

- 1) Gastos de establecimiento: Conforme a la anterior normativa contable estos gastos se capitalizaban y se registraban a su precio de adquisición en el activo del balance de situación dentro del inmovilizado en el epígrafe gastos de establecimiento y se amortizaban linealmente en un periodo de 5 años. Conforme a la actual normativa dichos gastos se registran como costes de transacción aumentando o minorando el conjunto de activos o pasivos financieros e imputándose en función de la tasa de interés efectivo a lo largo de la vida del Fondo.
- 2) Moneda extranjera: Conforme a la anterior normativa contable las operaciones en moneda extranjera se contabilizaban al tipo de cambio vigente a la fecha de la transacción. Diariamente, las diferencias que se producían respecto al cambio histórico se registraban de la siguiente forma:
 - Si procedían de la cartera de inversiones financieras se consideraban como plusvalías o minusvalías latentes de cartera.



OK0780119

CLASE 8.ª

- Si procedían de débitos o créditos las diferencias negativas se imputaban a resultados, mientras que las diferencias positivas no realizadas se recogían en el pasivo del balance como ingresos a distribuir en varios ejercicios.
- Si procedían de la tesorería, estas diferencias positivas o negativas se abonaban o cargaban, respectivamente, a la cuenta de pérdidas y ganancias.

Dentro del nuevo marco contable introducido por la Circular 2/2009, las diferencias en moneda extranjera se registran como sigue:

- Si proceden de la cartera de instrumentos financieros, las diferencias de cambio se tratarán conjuntamente con las pérdidas y ganancias derivadas de la valoración.
- Si proceden de la tesorería, débitos o créditos, estas diferencias positivas o negativas se abonan o cargan, respectivamente, a la cuenta de pérdidas y ganancias bajo el epígrafe “Diferencias de cambio”.

El Fondo no mantiene saldos en moneda extranjera.

- 3) **Activos financieros:** con el anterior marco contable, la cartera de activos financieros se registraba por el valor nominal de las participaciones adquiridas a las entidades cedentes que coincidían con su valor de adquisición. Cuando se producían minusvalías latentes, se dotaban las oportunas provisiones por depreciación aplicando un criterio de máxima prudencia valorativa. Los nuevos criterios contables consideran la cartera de derechos de crédito como “Préstamos y partidas a cobrar”, valorándose al coste amortizado existiendo variaciones en el análisis de deterioro del valor de estos activos financieros y aplicación de provisiones conforme a un calendario de morosidad.
- 4) **Contratos de cobertura contable:** Conforme a la anterior normativa se registraba en balance las periodificaciones de compromisos y en cuenta de pérdidas y ganancias se registraban los resultados de manera simétrica a los resultados obtenidos por los elementos cubiertos. Conforme a la actual normativa los derivados financieros se reconocen en balance inicialmente por su valor razonable, que coincide con el coste de adquisición y posteriormente se llevan a cabo las correcciones valorativas necesarias para reflejar su valor de mercado en cada momento. Los beneficios o pérdidas de dichas correcciones se registran, mientras siguen siendo de cobertura, en el epígrafe “Coberturas de flujos de efectivo” del balance de situación del Fondo.



CLASE 8.^a




OK0780120

INFORME DE GESTIÓN



CLASE 8.^a



OK0780121

TDA CAM 4,
FONDO DE TITULIZACIÓN DE ACTIVOS

Ejercicio 2009

TDA CAM 4, Fondo de Titulización de Activos, fue constituido por Titulización de Activos SGFT, el 9 de marzo de 2005, comenzando el devengo de los derechos de sus activos desde la Fecha de Constitución y obligaciones de sus pasivos en la Fecha de Desembolso (14 de marzo de 2005). Actúa como Agente Financiero del Fondo el Instituto de Crédito Oficial (I.C.O.), con funciones de depositaria de los activos del Fondo y Agente de Pagos de sus obligaciones.

El Fondo emitió 20.000 Bonos de Titulización Hipotecaria en dos Series. La Serie A está constituida por 19.520 Bonos que devengan un interés nominal anual variable, con pago trimestral, resultante de sumar (i) el tipo de interés EURIBOR a tres meses, más (ii) un margen del 0,09%. La Serie B está constituida por 480 Bonos que devengan un interés nominal anual variable, con pago trimestral, resultante de sumar (i) el tipo de interés EURIBOR a tres meses, más (ii) un margen del 0,24 %.


En la Fecha de Desembolso, el Fondo recibió tres préstamos de las entidades emisoras:

- Préstamo Subordinado: por importe de 6.000.000 euros, destinado a cubrir el desfase correspondiente a la primera Fecha de Pago del Fondo entre devengo y cobro de los intereses de las Participaciones Hipotecarias.
- Préstamo para Gastos Iniciales: por un importe total de 1.324.800,00 euros destinado al pago de las comisiones de aseguramiento y dirección que correspondían a las Entidades Aseguradoras y al pago de la comisión de dirección a la Entidad Directora de la colocación.
- Préstamo Participativo: por un importe de 20.000.000 euros, destinado a la dotación inicial del Fondo de Reserva

El Fondo dispone de un Fondo de Reserva dotado a partir del importe concedido por las Entidades Emisoras en concepto de Préstamo Participativo destinado a atender determinadas obligaciones del Fondo en caso de insuficiencia de Recursos Disponibles. En cada Fecha de Pago se dotará el Fondo de Reserva hasta alcanzar el Nivel Mínimo del Fondo de Reserva, con los recursos que en cada Fecha de Pago estén disponibles para tal fin. El Nivel Mínimo del Fondo de Reserva será la menor de las siguientes cantidades: (i) el 1,00% de la suma del Importe Inicial de la emisión de Bonos, y (ii) el 2,00% del saldo nominal pendiente de Cobro de la emisión de bonos.



CLASE 8.ª



OK0780122

El Nivel Mínimo del Fondo de Reserva no podrá ser inferior al 0,50% del saldo inicial de la emisión de Bonos.

Así mismo se constituyó un contrato de permuta financiera de intereses o Swap.

El Fondo liquida con las Entidades Emisoras de las Participaciones Hipotecarias con carácter mensual el día 20 de cada mes y tiene fijadas como Fechas de Pago a los bonistas los días 26 de marzo, 26 de junio, 26 de septiembre y 26 de diciembre de cada año. La primera Fecha de Pago tuvo lugar el 27 de junio de 2005.

Los flujos de ingresos y pagos del Fondo durante el ejercicio han transcurrido dentro de los parámetros previstos. Durante el ejercicio el Fondo ha abonado los importes correspondientes en concepto de comisiones a terceros, descritos y fijados conforme a los Contratos y a la Escritura de Constitución que rigen el funcionamiento del Fondo. Teniendo en cuenta la evolución de los flujos del Fondo y bajo un supuesto de Tasa de Amortización Anticipada de las Participaciones Hipotecarias del 10%, se prevé que la Sociedad Gestora proceda a la Liquidación Anticipada del Fondo con fecha 26/12/2017, conforme a lo estipulado en la Escritura de Constitución del Fondo y en el Folleto de emisión del mismo.

Se adjunta a este informe de gestión el cuadro de flujos de caja del Fondo correspondiente a los períodos de liquidación del ejercicio 2009.

Puede obtenerse información más completa y actualizada sobre el Fondo en las páginas de Titulización de Activos SGFT en Internet: <http://www.tda-sgft.com>.



OK0780123

CLASE 8.ª

TDA CAM 4 FONDO DE TITULIZACIÓN DE ACTIVOS

INFORMACIÓN SOBRE EL FONDO
a 31 de diciembre de 2009

I. CARTERA DE PRESTAMOS TITULIZADOS


1. Saldo Nominal pendiente de Vencimiento (sin impagos, en euros):	980.233.000
2. Saldo Nominal pendiente de Cobro (con impagos, en euros):	981.402.000
3. Amortizaciones acumulada desde origen del Fondo:	1.018.598.000
4. Vida residual (meses):	182
5. Tasa de amortización anticipada (Epígrafe final (3))	
6. Porcentaje de impagado entre 3 y 6 meses:	1,23%
7. Porcentaje de impagado entre 7 y 11 meses:	0,30%
8. Porcentaje de fallidos [1]:	1,34%
9. Saldo de fallidos (sin impagos, en euros)	12.341.000
10. Tipo medio cartera:	3,35%
11. Nivel de Impagado [2]:	0,76%

II. BONOS

	TOTAL	UNITARIO
1. Saldo vivo de Bonos por Serie:		
a) SERIE A	933.793.000	48.000
b) SERIE B	48.000.000	100.000
2. Porcentaje pendiente de vencimiento por Serie:		
a) SERIE A		48,00%
b) SERIE B		100,00%
3. Saldo vencido pendiente de amortizar (en euros):		0,00
4. Intereses devengados no pagados:		66.000,00
5. Intereses impagados:		0,00
6. Tipo Bonos (a 31 de diciembre de 2009):		
a) SERIE A		0,796%
b) SERIE B		0,946%
7. Pagos del periodo		
	<u>Amortización de principal</u>	<u>Intereses</u>
a) SERIE A	142.513.000	17.884.000
b) SERIE B	0	897.000

III. LIQUIDEZ

1. Saldo de la cuenta de Tesorería:	124.000
2. Saldo de la cuenta de Reinversión:	36.873.000



OK0780124

CLASE 8.^a**IV. IMPORTE PENDIENTE DE REEMBOLSO DE PRÉSTAMOS**

Importe pendiente de reembolso de préstamos:

1. Préstamo Subordinado A (Gastos Iniciales):	199.000
2. Préstamo Subordinado B (Desfase):	0
3. Préstamo Participativo:	20.000.000

V. GASTOS Y COMISIONES DE GESTIÓN

1. Gastos producidos 2009	204.000
2. Variación 2009	-11,22%

VI. VARIACIONES O ACCIONES REALIZADAS POR LAS AGENCIAS DE CALIFICACIÓN**1. BONOS:**


Serie	Denominación	Agencia de calificación crediticia	Situación actual	Situación inicial
SERIE A	ES0377991007	FCH	AAA	AAA
SERIE A	ES0377991007	MDY	Aaa	Aaa
SERIE B	ES0377991015	FCH	A	A
SERIE B	ES0377991015	MDY	A2	A2

2. OTROS:

		Agencia de calificación crediticia	Situación actual (LP / CP)	Situación inicial (LP / CP)
CEDENTES / ADMINISTRADORES	Caja de Ahorros del Mediterráneo (CAM)	FCH	A- / F2	NO DISPONIBLE
		MDY	A3 / P2	NO DISPONIBLE
AGENTE DE PAGOS	Instituto de Crédito Oficial (ICO)	FCH	AAA / F1+	NO DISPONIBLE
		MDY	Aaa / P1	NO DISPONIBLE
CUENTA DE TESORERÍA	---		Instituto de Crédito Oficial (ICO)	Instituto de Crédito Oficial (ICO)
		FCH	AAA / F1+	NO DISPONIBLE
		MDY	Aaa / P1	NO DISPONIBLE
CUENTA DE REINVERSIÓN	---		Confederación Española de Cajas de Ahorros (CECA)	Caja de Ahorros del Mediterráneo (CAM)
		FCH	AA- / F1+	NO DISPONIBLE
		MDY	Aa2 / P1	NO DISPONIBLE
CONTRAPARTIDA PERMUTA FINANCIERA	---	---	Confederación Española de Cajas de Ahorros (CECA)	Caja de Ahorros del Mediterráneo (CAM)
OTROS	---	---	---	---



CLASE 8.ª



OK0780125

VII. FLUJOS FUTUROS

Para calcular los datos de los cuadros que figuran en el presente apartado, se han asumido las siguientes hipótesis sobre los factores reseñados:

1. Los Tipos de Interés Nominal anual aplicables a los Bonos de las Series A y B variables trimestralmente, mencionados en el apartado II.
2. Tipo de interés medio ponderado de una cartera de Participaciones y Certificados, extraída de la cartera auditada: 3,35%
3. Morosidad de la cartera de Participaciones y Certificados distinto de fallido: 0% anual;
4. Tasas de amortización anticipada: 5%, 10% y 15%.
5. Tasas de fallidos: 0,3%

[1] Se considera Participación Hipotecaria Fallida aquella Participación cuyo préstamo tiene un retraso en el pago igual o superior a 12 meses, o que haya sido declarado fallido de acuerdo con el Administrador o por el cual se haya presentado demanda judicial o haya sido considerado fallido conforme a la definición de la Circular 4/2004 del Banco de España. El porcentaje está calculado sobre el saldo pendiente de vencimiento más el saldo impagado a 31 de diciembre.

(2) Importe de principal de las Participaciones Hipotecarias con morosidad superior a 90 días en la Fecha de Cobro, sobre el saldo vivo de las Participaciones Hipotecarias.



CLASE 8.^a




OK0780126

ANEXO I



CLASE 8.^a



OK0780127

S.05.1	
TDA CAM 4, FTA	
Denominación del Fondo:	0
Denominación del Compartimento:	0
Denominación de la Gestora:	Realización de Activos, Sociedad Gestora de Fondos de Titulización, S.A.
Estados agregados:	31/12/2009
Período:	

INFORMACIÓN RELATIVA A LOS ACTIVOS CEDIDOS AL FONDO DE TITULIZACIÓN

(Las cifras relativas a Importes se consignarán en miles de euros)

CUADRO A

Tipología de activos titulizados	31/12/2009		31/12/2008		Situación cierre anual anterior		31/12/2008		Situación inicial		09/03/2005	
	Nº de Activos vivos	Importe pendiente (1)	Nº de Activos vivos	Importe pendiente (1)	Nº de Activos vivos	Importe pendiente (1)	Nº de Activos vivos	Importe pendiente (1)	Nº de Activos vivos	Importe pendiente (1)	Nº de Activos vivos	Importe pendiente (1)
Participaciones Hipotecarias	0001	16.064	0050	876.111.000	0060	17.266	0080	1.006.998.000	0120	24.920	0150	1.787.397.000
Certificados de Transmisión de Hipotecaria	0002	1.375	0051	102.282.000	0061	1.436	0081	112.504.000	0121	2.260	0151	202.603.000
Préstamos Hipotecarios	0004		0052		0062		0082		0122		0152	
Cédulas Hipotecarias	0005		0053		0063		0083		0123		0153	
Préstamos a Promotores	0006		0054		0064		0084		0124		0154	
Préstamos a PYMES	0007		0055		0065		0085		0125		0155	
Préstamos a Empresas	0008		0056		0066		0086		0126		0156	
Préstamos Corporativos	0009		0057		0067		0087		0127		0157	
Cédulas Territoriales	0010		0058		0068		0088		0128		0158	
Bonos de Tesorería	0011		0059		0069		0089		0129		0159	
Deuda Subordinada	0012		0060		0070		0090		0130		0160	
Créditos AAPP	0013		0061		0071		0091		0131		0161	
Préstamos al Consumo	0014		0062		0072		0092		0132		0162	
Préstamos Autonomía	0015		0063		0073		0093		0133		0163	
Arrendamiento Financiero	0016		0064		0074		0094		0134		0164	
Cuentas a Cobrar	0017		0065		0075		0095		0135		0165	
Derivados de Crédito Futuros	0018		0066		0076		0096		0136		0166	
Bonos de Titulización	0019		0067		0077		0097		0137		0167	
Otros	0020		0068		0078		0098		0138		0168	
Total	0021	17.439	981.403.000	1.119.502.000	3.890	18.691	3.110	1.119.502.000	3.140	27.170	3.170	2.000.000.000

(1) Entendiéndose como Importe pendiente el Importe principal pendiente reintegrado

Cuadro de texto libre



CLASE 8.ª



OK0780128

S.05.1
Denominación del Fondo: TDA CAM 4, FTA
Denominación del Compartimento: 0
Denominación de la Gestora: Titulización de Activos, Sociedad Gestora de Fondos de Titulización, S.A.
Estados agregados:
Periodo: 31/12/2009

INFORMACION RELATIVA A LOS ACTIVOS CEDIDOS AL FONDO DE TITULIZACION

(Las cifras relativas a Importes se consignarán en miles de euros)

CUADRO B

Movimiento de la cartera de activos titulizados / Tasa de amortización anticipada	Situación actual		Situación cierre anual anterior	
	01/07/2009 - 31/12/2009	02/10	01/01/2008 - 31/12/2008	02/10
Amortización ordinaria desde el cierre anual anterior	-60.261.000		-57.090.000	
Amortización anticipada desde el cierre anual anterior	-77.839.000		-90.276.000	
Total importe amortizado acumulado desde el origen del Fondo	-1.018.598.000		-880.498.000	
Importe pendiente de amortización de los nuevos activos incorporados en el periodo (1)	0		0	
Importe pendiente cierre del periodo (2)	981.402.000	02/14	1.119.502.000	02/14
Tasa amortización anticipada efectiva del periodo	0,07	02/05	0,07	02/15

(1) En fondos abiertos, importe principal pendiente de reembolso en la fecha de presentación de la información de los nuevos activos incorporados en el periodo.

(2) Importe del principal pendiente de reembolso de la totalidad de los activos (incluidas las nuevas incorporaciones del periodo) a fecha del informe.



CLASE 8ª



OK0780129

S.O.E. 1	
TDA CAM 4. FTA	
Denominación del Fondo: 0	
Denominación del Compartimento: 0	
Denominación de la Gestora: Trazabilidad de Activos, Sociedad Gestora de Fondos de Trazabilidad, S.A.	
Estados agregados:	
Período: 31/12/2009	

CUADRO C

Total Impagados (1)	Nº de activos		Importe Impagado		Total	Principal pendiente no vencido		Deuda Total	
	0770	0771	Principal	Intereses ordinarios		Principal	Intereses ordinarios		
Hasta 1 mes	762	0770	158.000	0720	31.000	0740	43.954.000	0750	44.143.000
De 1 a 2 meses	210	0771	105.000	0721	25.000	0741	13.138.000	0751	13.267.000
De 2 a 3 meses	120	0772	76.000	0722	24.000	0742	7.468.000	0752	7.571.000
De 3 a 6 meses	64	0773	75.000	0723	23.000	0743	4.403.000	0753	4.501.000
De 6 a 12 meses	64	0774	131.000	0724	41.000	0744	3.376.000	0754	3.548.000
De 12 a 18 meses	64	0775	231.000	0725	92.000	0745	4.481.000	0755	4.814.000
De 18 meses a 2 años	39	0776	222.000	0726	91.000	0746	3.077.000	0756	3.380.000
De 2 a 3 años	19	0777	135.000	0727	71.000	0747	1.625.000	0757	1.831.000
Más de 3 años	3	0778	36.000	0728	21.000	0748	256.000	0758	313.000
Total	0769	1.327	1.165.000	0729	419.000	0749	81.790.000	0759	83.378.000

(1) La distribución de los activos vencidos impagados entre los distintos términos señalados se realizará en función de la antigüedad de la primera cuota vencida y no cobrada. Los intervalos se entenderán excluido al de meses, esto es: superior a 1 mes y menor o igual a 2 meses)


Impagados con Garantía Real (2)	Nº de activos		Importe Impagado		Total	Principal pendiente no vencido		Deuda Total	Valor Garantía (3)	% Deuda/M. Tasación	
	0770	0771	Principal	Intereses ordinarios		Principal	Intereses ordinarios				
Hasta 1 mes	762	0770	155.000	0750	31.000	0810	43.954.000	0820	92.933.000	0840	47,97
De 1 a 2 meses	210	0771	103.000	0751	25.000	0811	13.139.000	0821	25.277.000	0841	52,48
De 2 a 3 meses	120	0772	78.000	0752	24.000	0812	7.468.000	0822	14.405.000	0842	52,56
De 3 a 6 meses	64	0773	75.000	0753	23.000	0813	4.403.000	0823	8.438.000	0843	53,34
De 6 a 12 meses	64	0774	131.000	0754	41.000	0814	3.376.000	0824	6.686.000	0844	53,07
De 12 a 18 meses	64	0775	231.000	0755	92.000	0815	4.481.000	0825	8.032.000	0845	59,93
De 18 meses a 2 años	39	0776	222.000	0756	91.000	0816	3.077.000	0826	5.606.000	0846	66,48
De 2 a 3 años	19	0777	135.000	0757	71.000	0817	1.625.000	0827	2.771.000	0847	60,07
Más de 3 años	3	0778	36.000	0758	21.000	0818	256.000	0828	429.000	0848	73,04
Total	0779	1.327	1.165.000	0759	419.000	0819	81.790.000	0829	163.677.000	0849	50,94

(2) La distribución de los activos vencidos impagados entre los distintos términos señalados se realizará en función de la antigüedad de la primera cuota vencida y no cobrada. Los intervalos se entenderán excluido el de inicio e incluido el final (p.e. De 1 a 2 meses, esto es: superior a 1 mes e inferior a 1 mes)

(3) Cuantificar con la última valoración disponible de tasación del inmueble o valor razonable de la garantía real (acciones o deudas pignoras, etc) al el valor de las mismas se ha considerado en el momento inicial del Fondo.



CLASE 8.^a



OK0780130

S.05.1
Denominación del Fondo: 0 IDA GAN 4, FTA
Denominación del Compartimento: 0 Titulización de Activos, Sociedad Gestora de Fondos de Titulización, S.A.
Estado registral: 31/12/2009

CUADRO D

	Situación actual			Situación cierre anual anterior			Situación cierre anual anterior			09/03/2005		
	Tasa de activos dudosos (A)	Tasa de fallo (B)	Tasa de recuperación de activos (D)	Tasa de activos dudosos (A)	Tasa de fallo (B)	Tasa de recuperación de activos (D)	Tasa de activos dudosos (A)	Tasa de fallo (B)	Tasa de recuperación de activos (D)	Tasa de activos dudosos (A)	Tasa de fallo (B)	Tasa de recuperación de activos (D)
Ratio Mercadería (1)	0,01	0,01	0,29	0,01	0,01	0,43	0,43	0,03	0,43	0,03	0,03	0,03
Participaciones Hipotecarias	0,01	0,01	0,06	0,01	0,01	0,06	0,01	0,01	0,06	0,01	0,01	0,06
Certificados de Transmisión de Hipoteca	0,01	0,01	0,06	0,01	0,01	0,06	0,01	0,01	0,06	0,01	0,01	0,06
Préstamos Hipotecarios	0,01	0,01	0,06	0,01	0,01	0,06	0,01	0,01	0,06	0,01	0,01	0,06
Cédulas Hipotecarias	0,01	0,01	0,06	0,01	0,01	0,06	0,01	0,01	0,06	0,01	0,01	0,06
Préstamos a Promotores	0,01	0,01	0,06	0,01	0,01	0,06	0,01	0,01	0,06	0,01	0,01	0,06
Préstamos a PYMES	0,01	0,01	0,06	0,01	0,01	0,06	0,01	0,01	0,06	0,01	0,01	0,06
Préstamos a Empresas	0,01	0,01	0,06	0,01	0,01	0,06	0,01	0,01	0,06	0,01	0,01	0,06
Préstamos Corporativos	0,01	0,01	0,06	0,01	0,01	0,06	0,01	0,01	0,06	0,01	0,01	0,06
Bonos de Tesorería	0,01	0,01	0,06	0,01	0,01	0,06	0,01	0,01	0,06	0,01	0,01	0,06
Bonos de Subordinada	0,01	0,01	0,06	0,01	0,01	0,06	0,01	0,01	0,06	0,01	0,01	0,06
Créditos AAEP	0,01	0,01	0,06	0,01	0,01	0,06	0,01	0,01	0,06	0,01	0,01	0,06
Préstamos al Consumo	0,01	0,01	0,06	0,01	0,01	0,06	0,01	0,01	0,06	0,01	0,01	0,06
Préstamos Autorración	0,01	0,01	0,06	0,01	0,01	0,06	0,01	0,01	0,06	0,01	0,01	0,06
Arrendamiento Financiero	0,01	0,01	0,06	0,01	0,01	0,06	0,01	0,01	0,06	0,01	0,01	0,06
Cuentas a Cobrar	0,01	0,01	0,06	0,01	0,01	0,06	0,01	0,01	0,06	0,01	0,01	0,06
Derechos de Crédito Futuros	0,01	0,01	0,06	0,01	0,01	0,06	0,01	0,01	0,06	0,01	0,01	0,06
Bonos de Titulización	0,01	0,01	0,06	0,01	0,01	0,06	0,01	0,01	0,06	0,01	0,01	0,06
Otros	0,01	0,01	0,06	0,01	0,01	0,06	0,01	0,01	0,06	0,01	0,01	0,06

(1) Estos ratios se refieren exclusivamente a la cartera de activos cedidos al Fondo (presentados en el balance en la partida de "derechos de crédito")
 (A) Determinada por el cociente entre el importe de principal pendiente de reembolso de los activos clasificados como dudosos y el resultado de minorar al importe de principal pendiente de reembolso del total de la cartera, el importe de principal pendiente de reembolso de los activos
 (B) Determinada por el cociente entre el importe de principal pendiente de reembolso de los activos clasificados como fallidos y el resultado de minorar al importe de principal pendiente de reembolso del total de la cartera, el importe de principal pendiente de reembolso de los activos
 (C) Determinada por el cociente entre la suma de las recuperaciones de principal de activos clasificados como dudosos, más el importe de principal pendiente de reembolso de los activos que salen de dudosos por las recuperaciones de principal producidas
 (D) Determinada por el cociente entre el importe total de recuperaciones de principal de activos clasificados como fallidos y el importe de principal pendiente de reembolso de los activos antes de las recuperaciones.



CLASE 8.^a



OK0780131

S.05.1	
Denominación del Fondo: IDA CAR 4, FTA	
Denominación del Compartimento: 0	
Denominación de la Gestora: Thaluzación de Activos, Sociedad Gestora de Fondos de Inversión, S.A.	
Estados agregados: 31/12/2009	

CUADRO E

Vida Residual de los activos cedidos al Fondo (1)


	Situación actual		31/12/2009		Situación cierre anual anterior		31/12/2008		Situación Inicial		09/03/2005	
	Nº de activos vivos	Importe pendiente	Nº de activos vivos	Importe pendiente	Nº de activos vivos	Importe pendiente	Nº de activos vivos	Importe pendiente	Nº de activos vivos	Importe pendiente	Nº de activos vivos	Importe pendiente
Inferior a 1 año	1300	201	1310	667.000	1320	161	1330	556.000	1340	6	1350	21.000
Entre 1 y 2 años	1301	286	1311	2.427.000	1321	225	1331	2.099.000	1341	8	1351	84.000
Entre 2 y 3 años	1302	317	1312	4.426.000	1322	281	1332	4.112.000	1342	42	1352	1.182.000
Entre 3 y 5 años	1303	1.185	1313	24.365.000	1323	930	1333	20.445.000	1343	287	1353	7.854.000
Entre 5 y 10 años	1304	3.538	1314	136.001.000	1324	3.347	1334	125.136.000	1344	2.935	1354	119.211.000
Superior a 10 años	1305	11.902	1315	814.572.000	1325	13.737	1335	967.153.000	1345	23.892	1355	1.871.648.000
Total	1306	17.439	1316	981.403.000	1326	18.694	1336	1.119.501.000	1346	27.170	1356	2.000.000.000
Vida residual media ponderada (años)	1307	15,16	1317	16,32	1327	16,32	1337	16,32	1347	19,23	1357	19,23

(1) Los intervalos se entenderán excluido el inicio del mismo e incluido el final (p.e. Entre 1 y 2 años: superior a 1 año y menor o igual a 2 años)

Antigüedad	Situación actual	31/12/2009	Situación cierre anual anterior	31/12/2008	Situación Inicial	09/03/2005
Antigüedad media ponderada	Años	7,27	6,26	2,52	Años	2,52
		0630	0632	0634		



CLASE 8.^a



OK0780132

3052

Denominación del fondo: TDA CAM 4, FTA
 0
 Denominación del competidor: Frustración de Activos, Sociedad Gestora de Fondos de Inversión, S.A.
 Denominación de la gestora: 31/12/2008
 Fondo de la denominación: TDA CAM 4, FTA
 Alícuotas de cobro de los valores emitidos:

INFORMACIÓN RELATIVA A LOS PASIVOS EMITIDOS POR EL FONDO

CUADRO A

Serie	Situación actual				Situación cierre anual anterior				Escenario inicial				
	Denominación	Nº de pasivos emitidos	Nominal	Importe Pendiente	Vida Media Pasivos (1)	Nº de pasivos emitidos	Nominal	Importe Pendiente	Vida Media Pasivos	Nº de pasivos emitidos	Nominal	Importe Pendiente	Vida Media Pasivos
SERIE A	ES037794/037	18.520	48.000	553.793.000	4,14	18.520	55.000	1.076.306.000	4,41	18.520	100.000	1.982.000.000	5,28
SERIE B	ES037799/015	480	100.000	48.000.000	8,25	480	100.000	48.000.000	9,18	480	100.000	48.000.000	12,55
Total		18.999	20.000	591.793.000		18.999	155.000	1.124.306.000		18.999	20.000	2.000.000.000	

(1) Importes en años. En caso de ser redondeo se indican en los roles espaldados las hipótesis de la estimación.
 (2) La gestora deberá proporcionar la denominación de la serie (SIN) y su denominación. Cuando los títulos emitidos no tengan SIN se rellenará, exclusivamente la columna de denominación.



CLASE 8.^a



OK0780133

5052	
Denominación del fondo:	TDA CAM 4, FTA
Denominación del componente:	0
Denominación de la gestora:	Tributación de Activos, Sociedad Gestora de Fondos de Titulización, S.A.
Estados agregados:	31/12/2009
Período de la declaración:	TDA CAM 4, FTA
Moneda de cotización de los valores emitidos:	


CUADRO B

Serie (1)	Denominación	Grado de subordinación (2)	Índice de subordenación (3)	Margen (4)	Tipo aplicado	Base de cálculo de intereses	Días acumulados (5)	Intereses acumulados (6)	Principal no vencido	Principal impagado	Intereses impagados	Total pendiente (7)
SERIE A	ES027981037	NS	EURIBOR 3 m	0,09	0,798	360	3	4,000	533.733.000	0	0	533.733.000
SERIE B	ES027981015	S	EURIBOR 3 m	0,24	0,946	360	3	4,000	48.000.000	0	0	48.000.000
									65.000	981.733.000	0	981.733.000
Total									65.000	981.733.000	0	981.733.000

(1) La gestora deberá cumplimentar la denominación de la serie (SIN) y su denominación. Cuando los títulos emitan no tengan ISIN se rellenará inicialmente la columna de denominación.
 (2) La gestora deberá indicar el tipo de serie es subordinada o no subordinada. (S: Subordinada; NS: No subordinada).
 (3) La gestora deberá cumplimentar el índice de referenda que corresponde en cada caso (EURIBOR un año, EURIBOR a tres meses...). En el caso de tipos fijos esta columna se cumplimentará con el término "fijo".
 (4) En el caso de tipos fijos esta columna no se cumplimentará.
 (5) Días acumulados desde la última fecha de pago.
 (6) Intereses acumulados desde la última fecha de pago.
 (7) Incluye el principal no vencido y todos los intereses impagados a la fecha de la declaración.



CLASE 8.ª




OK0780134

Denominación del fondo:		TDA CAM 4, FTA		Situación Actual		Situación cierre anual anterior	
Denominación del compartimento:		Utilización de Activos, Sociedad Gestora de Fondos de Inversión, S.A.		Amortización de principal		Amortización de principal	
Denominación de la gestión:		TDA CAM 4, FTA		Ingresos		Ingresos	
Establecimiento:		31/12/2009		31/12/2008		31/12/2008	
Período de la declaración:		TDA CAM 4, FTA					
Mecanismo de cobro de los valores emitidos:							
CUADRO C							
Denominación	Fecha Final	Pagos del período	Pagos acumulados	Pagos del período	Pagos acumulados	Pagos del período	Pagos acumulados
Serie							
SERIE A	ES077961007	142.513.000	1.019.207.000	17.864.000	216.463.000	56.114.000	198.379.000
SERIE B	ES077961015	0	0	687.000	7.866.000	2.500.000	7.869.000
Total		142.513.000	1.019.207.000	18.551.000	224.329.000	58.614.000	206.248.000

(1) La gestora deberá cumplir con la denominación de la serie (SIN) y su denominación. Cuando los valores emitidos no tengan SIN se deberá incluir el número de denominación.
 (2) Entendido como fecha final aquella que de acuerdo con la documentación contractual determine la cotización del Fondo, siempre que no se haya producido previamente una causa de liquidación anticipada.
 (3) Total de pagos realizados desde el último cierre anual.
 (4) Total de pagos realizados desde la fecha de constitución del Fondo.



CLASE 8.^a



OK0780135

S.05.2	
Denominación del fondo:	TDA CAM 4, FTA
Denominación del compartimento:	0
Denominación de la gestora:	Titulización de Activos, Sociedad Gestora de Fondos de Titulización, S.A.
Estados agregados:	
Período de la declaración:	31/12/2009
Mercados de cotización de los valores emitidos:	TDA CAM 4, FTA

INFORMACIÓN RELATIVA A LOS PASIVOS EMITIDOS POR EL FONDO

CUADRO D


Serie	Denominación	Fecha último cambio de	Agencia de calificación	Situación actual	Situación cierre anual anterior	Situación inicial
SERIE A	ES0377991007	09/03/2005	FCH	AAA	AAA	AAA
SERIE B	ES0377991007	09/03/2005	MDY	Aaa	Aaa	Aaa
SERIE B	ES0377991015	09/03/2005	FCH	A	A	A
SERIE B	ES0377991015	09/03/2005	MDY	A2	A2	A2

(1) La gestora deberá cumplimentar la denominación de la serie (ISIN) y su denominación. Cuando los títulos emitidos no tengan ISIN se rellenará exclusivamente la columna de denominación.
 (2) La gestora deberá cumplimentar la calificación otorgada por cada agencia de rating, cuya denominación también deberá ser cumplimentada, para cada serie -MDY, para Moody's; SYP, para Standard & Poors, FCH para Fitch-

En el supuesto en que existiera dos o más agencias calificadoras de la emisión se repetirá el ISIN de la serie tantas veces como calificaciones obtenidas



CLASE 8.ª



OK0780136

S.05.3	
Denominación del fondo:	TDA CAM 4, FTA
Denominación del compartimento:	0
Estados agregados:	Titulización de Activos, Sociedad Gestora de Fondos de Titulización, S.A.
Período de la declaración:	31/12/2009
Mercados de cotización de los valores emitidos:	TDA CAM 4, FTA


	Situación actual 31/12/2009	Situación cierre anual anterior 31/12/2008
INFORMACION SOBRE MEJORAS CREDITICIAS (Las cifras relativas a importes se consignarán en miles de euros)		
1. Importe del Fondo de Reserva u otras mejoras equivalentes	18.457.000	20.000.000
2. Porcentaje que representa el fondo de reserva, u otras mejoras equivalentes, sobre el total de los activos titulizados	1,68	1,79
3. Exceso de spread (%) (1)	2,56	2,76
4. Permuta financiera de intereses (S/N)	true	true
5. Permuta financiera de tipos de cambio (S/N)	false	false
6. Otras permutas financieras (S/N)	false	false
7. Importe disponible de las líneas de liquidez (2)	[error]	[error]
8. Subordinación de series (S/N)	true	true
9. Porcentaje del importe pendiente de las series no subordinadas sobre el importe pendiente del total de bonos	95,11	95,72
10. Importe de los pasivos emitidos garantizados por avales	[error]	[error]
11. Porcentaje que representa el aval sobre el total de los pasivos emitidos	[error]	[error]
12. Importe máximo de riesgo cubierto por derivados de crédito u otras garantías financieras adquiridas	0	0
13. Otros	false	false

	NIF	Denominación
Información sobre contrapartes de mejoras crediticias		
Contraparte del Fondo de Reserva u otras mejoras equivalentes	G-03048562	Caja de Ahorros del Mediterráneo
Permutas financieras de tipos de interés	G-28206936	CONFEDERACIÓN ESPAÑOLA DE CAJAS DE AHORRO (CECA)
Permutas financieras de tipos de cambio		
Otras permutas financieras		
Contraparte de la línea de liquidez		
Entidad Avalista		
Contraparte del derivado de crédito		

- (1) Diferencial existente entre los tipos de interés medios percibidos de la cartera de activos titulizados y el tipo de interés medio de los pasivos emitidos cuya finalidad ha sido la adquisición de los activos.
- (2) Se incluirá el importe total disponible de las distintas líneas de liquidez en caso de que haya más de una.
- (3) Entendiéndose como no subordinadas aquellas series que en la fecha se encuentren, respecto a las demás, en una posición anterior para el cobro de capital conforme al orden de prelación de pagos.
- 4) La gestora deberá incluir una descripción de dichas mejoras crediticias en las notas explicativas en caso de que las consideren relevantes.
- (5) Si el Fondo de Reserva se ha constituido a través de títulos emitidos y se desconoce el titular de esos títulos no se cumplimentará.



CLASE 8.ª



OK0780137

Denominación del Fondo: **IDA Casa y FPA**
 Número de Registro del Fondo: **0**
 Denominación del Compromiso: **0**
 Denominación de la gestión: **0**
 Fecha: **31/07/2008**

Denominación de la gestión: **0**
 Fecha: **31/07/2008**

Denominación del Fondo: **IDA Casa y FPA**
 Número de Registro del Fondo: **0**
 Denominación del Compromiso: **0**
 Denominación de la gestión: **0**
 Fecha: **31/07/2008**

Reporte Inmatriculado actualizado

Ratio (1)

Concepto (1)	Mesa Inmatriculado	Días Impugnados	Situación actual	Periodo anterior	Situación anterior	Periodo anterior	Última Fecha de Pago	Ref. Faltante
1. Activos financieros por impugnar con antigüedad superior a 90 días	0	0	7.750.000,00	0,00	10.807.000,00	0,00	0,00	
2. Activos financieros por otros motivos que hayan sido declarados	0	0	7.750.000,00	0,00	10.807.000,00	0,00	0,00	
TOTAL MÓRDIDOS	0	0	7.750.000,00	0,00	10.807.000,00	0,00	0,00	V.3.4 Fondo de Reserva

Concepto (1)	Mesa Inmatriculado	Días Impugnados	Situación actual	Periodo anterior	Situación anterior	Periodo anterior	Última Fecha de Pago	Ref. Faltante
3. Activos Faltantes por impugnar con antigüedad igual o superior a 90 días	12	0	10.647.000,00	0,00	5.416.000,00	0,00	0,00	
4. Activos Faltantes por otros motivos que hayan sido declarados	0	0	10.647.000,00	0,00	5.416.000,00	0,00	0,00	
TOTAL FALTANTES	12	0	10.647.000,00	0,00	5.416.000,00	0,00	0,00	V.2. Cuentas Cambiables

(1) En caso de existir deficiencias administrativas a las recogidas en la presente tabla, mismas cualificarán, habidos subsiguos, así el respecto a las que se escribiera el número de inscripción en la tabla de Datos relativos relevantes, indicando el nombre del ratio.

(2) Los ratios se computarán al importe neto de los activos financieros y no al valor de los activos cuando el fondo según se define en la documentación contractual. En la columna "Días Impugnados" se indicará el número de días que el concepto está en disputa.

Ratio (2)

Concepto (1)	Mesa Inmatriculado	Días Impugnados	Situación actual	Periodo anterior	Situación anterior	Periodo anterior	Última Fecha de Pago	Ref. Faltante
Otros ratios relevantes	0	0	0,00	0,00	0,00	0,00	0,00	

Concepto (1)	Última Fecha de Pago	Periodo anterior	Situación actual	Periodo anterior	Situación anterior	Periodo anterior	Última Fecha de Pago	Ref. Faltante
OTROS TITULARES (3)	0,00	0,00	0,00	0,00	0,00	0,00	0,00	

(3) En caso de existir diferencias administrativas a las recogidas en la presente tabla, mismas cualificarán, habidos subsiguos, así el respecto a las que se escribiera el número de inscripción en la tabla de Datos relativos relevantes, indicando el nombre del ratio.

(4) Si en el folio y escritura de constitución del fondo se indicara el modo de amortización (proporcional o sucesiva) de algunos de los subratos, se indicarán las series afectadas indicando su SIN, y en su defecto el número, el fin de contractual establecido.

(5) Si en el folio y escritura de constitución del fondo se indicara el modo de amortización (proporcional o sucesiva) de algunos de los subratos, se indicarán las series afectadas indicando su SIN, y en su defecto el número, el fin de contractual establecido.

(6) Si en el folio y escritura de constitución del fondo se indicara el modo de amortización (proporcional o sucesiva) de algunos de los subratos, se indicarán las series afectadas indicando su SIN, y en su defecto el número, el fin de contractual establecido.



CLASE 8.^a




OK0780138

S.06	
Denominación del fondo: Denominación del compartimento: Denominación de la gestora: Estado agregado: Período de la declaración:	TOA CAM 4, FTA 0 Tributación de Activos, Sociedad Gestora de Fondos de Titulación, S.A. N 01/01/2009 - 31/12/2009
NOTAS EXPLICATIVAS	
INFORME DE AUDITOR	
CAMPO DE TEXTO. SOLO RELLENAR EN CASO DE NO EXISTIR INFORME DE AUDITOR	



CLASE 8.^a



OK0780139

FORMULACIÓN

MIEMBROS DEL CONSEJO DE ADMINISTRACIÓN DE LA SOCIEDAD GESTORA

D. Francisco Javier Soriano Arosa
Presidente

Caja de Ahorros del Mediterráneo
D. Juan Luis Sabater Navarro

D. Francisco Javier Saiz Alonso

D. Gumersindo Ruiz-Bravo de Mansilla

D^a. Raquel Martínez Cabañero

Caja de Ahorros Municipal de Burgos
D. Vicente Palacios Martínez

D. José Carlos Contreras Gómez

~~Aldermanbury Investments Limited~~
D. Arturo Miranda Martín

Diligencia que levanta el Secretario, D. Luis Vereterra Gutiérrez-Maturana, para hacer constar que tras la aprobación de las cuentas anuales y el informe de gestión de TDA CAM 4, FTA correspondientes al ejercicio cerrado al 31 de diciembre de 2009, por los miembros del Consejo de Administración de Titulización de Activos, S.A., S.G.F.T., en la sesión de 31 de marzo de 2010, sus miembros han procedido a suscribir el presente Documento que se compone de 72 hojas, estampando su firma los miembros reunidos, cuyos nombres y apellidos constan en esta última hoja del presente, de lo que doy fe.

Madrid, 31 de marzo de 2010

D. Luis Vereterra Gutiérrez-Maturana
Secretario del Consejo