

**AQUARIA DE INV. CORP., S.A.
Y SOCIEDADES DEPENDIENTES**

**Estados Financieros Consolidados preparados de conformidad con las Normas
Internacionales de Información Financiera adoptadas por la Unión Europea**

31 de Diciembre de 2006 y 2005



KPMG Auditores S.L.
Edificio La Porta de Barcelona
Av. Diagonal, 682
08034 Barcelona

Informe de Auditoría de Estados Financieros Consolidados

Al Consejo de Administración de
Aquaria De Inv. Corp, S.A.

Hemos auditado los estados financieros de Aquaria De Inv. Corp., S.A. (la Sociedad Dominante) y sociedades dependientes (el Grupo) que comprenden los balances de situación consolidados al 31 de diciembre de 2006 y 2005 y las cuentas de resultados consolidadas, los estados de flujos de efectivo consolidados, los estados de cambios en el patrimonio neto consolidados y las notas a los estados financieros consolidados correspondientes a los ejercicios anuales terminados en dichas fechas, cuya formulación es responsabilidad de los Administradores de la Sociedad Dominante. Nuestra responsabilidad es expresar una opinión sobre los citados estados financieros consolidados en su conjunto, basada en el trabajo realizado de acuerdo con normas de auditoría generalmente aceptadas en España, que requieren el examen, mediante la realización de pruebas selectivas, de la evidencia justificativa de los estados financieros consolidados y la evaluación de su presentación, de los principios contables aplicados y de las estimaciones realizadas. Nuestro trabajo no incluyó la auditoría de los estados financieros de 2006 y 2005 de determinadas sociedades extranjeras en las que la Sociedad Dominante participa y cuya aportación a los estados financieros consolidados adjuntos del ejercicio 2006 y 2005 representa aproximadamente el 6% y el 3%, respectivamente, de los activos totales del Grupo y el 8% y el 6%, respectivamente, del resultado neto del Grupo. Los mencionados estados financieros han sido auditados por otros auditores según se detalla en el Anexo I de los estados financieros consolidados adjuntos y nuestra opinión expresada en este informe sobre los estados financieros consolidados del Grupo se basa, en lo relativo a la participación en las mencionadas sociedades, únicamente en el informe de los mencionados auditores.

Los estados financieros consolidados adjuntos son los primeros que el Grupo prepara aplicando las Normas Internacionales de Información Financiera adoptadas por la Unión Europea (NIIF-UE) y han sido obtenidos mediante la aplicación de las NIIF-UE vigentes al 31 de diciembre de 2006. La nota 35 a los estados financieros consolidados adjuntos detalla las diferencias que supone la aplicación de las NIIF-UE sobre el patrimonio neto consolidado al 1 de enero de 2005 y al 31 de diciembre de 2006 y 2005 y sobre los resultados consolidados de los ejercicios 2006 y 2005 del Grupo contenidos en las cuentas anuales consolidadas de dichos ejercicios que fueron formuladas conforme a los principios y normas de contabilidad generalmente aceptados en España y sobre las que emitimos nuestros informes de auditoría con fecha 2 de abril de 2007 y 28 de marzo de 2006 respectivamente, en los que expresamos unas opiniones favorables.

En nuestra opinión, basada en nuestra auditoría y en los informes de otros auditores, los estados financieros consolidados adjuntos expresan, en todos los aspectos significativos, la imagen fiel del patrimonio consolidado y de la situación financiera consolidada de Aquaria De Inv. Corp., SA y sociedades dependientes al 31 de diciembre de 2006 y 2005 y de los resultados consolidados de sus operaciones, de los cambios en el patrimonio neto consolidado y de sus flujos de efectivo consolidados correspondientes a los ejercicios anuales terminados en dichas fechas y contienen la información necesaria y suficiente para su interpretación y comprensión adecuada, de conformidad con las Normas Internacionales de Información Financiera adoptadas por la Unión Europea aplicadas uniformemente.

KPMG AUDITORES, S.L.


Manuel Blanco Vera

18 de junio de 2007

COL·LEGI
DE CENSORS JURATS
DE COMPTES
DE CATALUNYA

Membre exercent:

KPMG

Any 2007 Núm. 20/07/09166
CÒPIA GRATUÏTA

.....
Aquest informe està subjecte a
la taxa aplicable establerta a la
Llei 44/2002 de 22 de novembre.
.....

Aquaria de Inv. Corp., S.A. y Sociedades Dependientes

Balances de Situación Consolidados

31 de diciembre de 2006 y 2005

(Expresados en miles de euros)

<u>Activo</u>	Nota	2006	2005
Inmovilizado material	6	142.915	69.975
Inversiones inmobiliarias	8	4.466	1.274
Fondo de comercio	7	128.802	90.542
Otros activos intangibles	7	29.230	1.025
Inversiones contabilizadas aplicando el método de la participación	9	68	206
Activos financieros no corrientes	11	5.348	3.085
Otras cuentas a cobrar	14	7.790	-
Activos por impuestos diferidos	31	4.733	3.096
Total activos no corrientes		323.352	169.203
Existencias	13	136.441	94.631
Deudores comerciales y otras cuentas a cobrar	14	142.900	84.644
Activos por impuestos sobre las ganancias corrientes	31	857	-
Otros activos financieros corrientes	11	3.055	2.629
Efectivo y otros medios líquidos equivalentes	15	54.347	46.022
Total activos corrientes		337.600	227.926
TOTAL ACTIVO		660.952	397.129
<u>Patrimonio Neto</u>			
Capital	16	112.629	90.303
Prima de emisión	16	92.831	35.547
Ganancias acumuladas	16	84.125	62.802
Ingresos y gastos reconocidos	16	(73)	305
Dividendo a cuenta entregado en el ejercicio	16	(6.500)	(6.150)
Patrimonio atribuido a tenedores de instrumentos de patrimonio neto de la dominante		283.012	182.807
Intereses minoritarios	16	5.981	4.718
Total patrimonio neto		288.993	187.525
<u>Pasivo</u>			
Pasivos financieros con entidades de crédito	19	101.817	59.823
Instrumentos financieros derivados	12	607	203
Pasivos por impuestos diferidos	31	30.855	2.405
Provisiones	18	4.286	2.538
Subvenciones oficiales	21	202	207
Otros pasivos no corrientes		1.570	5.218
Total pasivos no corrientes		139.337	70.394
Pasivos financieros con entidades de crédito	19	117.574	64.455
Acreeedores comerciales y otras cuentas a pagar	20	111.174	68.880
Pasivos por impuestos sobre las ganancias corrientes	31	3.073	5.643
Provisiones	18	753	232
Instrumentos financieros derivados	12	48	-
Total pasivos corrientes		232.622	139.210
TOTAL PATRIMONIO NETO Y PASIVOS		660.952	397.129

Las notas adjuntas forman parte integrante de los estados financieros consolidados de Aquaria de Inv. Corp., S.A. y sociedades dependientes correspondientes a los ejercicios anuales terminados en 31 de diciembre de 2006 y 2005 preparados de conformidad con las NIIF-UE.

Aquaria de Inv. Corp., S.A. y Sociedades Dependientes

Cuentas de Resultados Consolidadas

31 de diciembre de 2006 y 2005

(Expresadas en miles de euros)

	Nota	31/12/2006	31/12/2005
Ingresos de explotación			
Ventas de mercaderías y productos terminados		521.938	405.991
Ingresos por prestaciones de servicios	24	9.104	6.095
Otros ingresos	25	3.318	2.216
Total ingresos de explotación		534.360	414.302
Gastos de explotación			
Variación de existencias de producto terminado y en curso y aprovisionamientos de materia prima	23	(263.874)	(214.858)
Gastos de personal	26	(98.811)	(68.694)
Gastos de amortización	6,7 y 8	(23.134)	(12.522)
Otros gastos de explotación	27	(96.273)	(72.143)
Otros gastos	28	(2.708)	(2.488)
Total gastos de explotación		(484.800)	(370.705)
Beneficio de explotación		49.560	43.597
Gastos / ingresos financieros			
Ingresos financieros	30	1.956	947
Gastos financieros	30	(10.268)	(5.574)
Diferencias de cambio	30	(1.459)	204
Resultados financieros netos		(9.771)	(4.423)
Participación en beneficios / (pérdidas) del ejercicio de sociedades contabilizadas aplicando el método de la participación.		(77)	(76)
Beneficio antes de impuestos		39.712	39.098
Gasto por impuesto sobre las ganancias	31	(11.253)	(11.785)
Beneficio después de impuestos		28.459	27.313
Resultado atribuido a intereses minoritarios		(986)	(966)
Beneficio atribuido a tenedores de instrumentos de patrimonio neto de la dominante		27.473	26.347
EBITDA (ver nota 36)		72.007	56.315
Ganancias por acción básicas (expresado en euros)		0,256645	0,291762
Ganancias por acción diluidas (expresado en euros)		0,256645	0,291762

Las notas adjuntas forman parte integrante de los estados financieros consolidados de Aquaria de Inv. Corp., S.A. y sociedades dependientes correspondientes a los ejercicios anuales terminados en 31 de diciembre de 2006 y 2005 preparados de conformidad con las NIIF-UE.

Aquadria de Inv. Corp., S.A. y Sociedades Dependientes

Estado consolidado de cambios en el patrimonio neto consolidado
para los ejercicios anuales terminados el
31 de diciembre de 2006 y 2005
(Expresado en miles de euros)

	Patrimonio atribuido a tenedores de instrumentos de patrimonio neto de la Sociedad dominante							Total		
	Ingresos y gastos reconocidos									
	Prima de emisión	Reserva legal	Ganancias Acumuladas	Dividendo a cuenta	Diferencias conversión	Otros	Total		Intereses minoritarios neto	
Saldo al 1 de enero de 2005	90.303	35.547	553	40.290	(4.497)	(648)	55	161.603	3.866	165.469
Resultado del ejercicio	-	-	-	26.347	-	-	-	26.347	966	27.313
Total ingresos y gastos reconocidos en el ejercicio	-	-	-	26.347	-	-	-	26.347	966	27.313
Diferencias de conversión de negocios en el extranjero	-	-	-	-	-	898	-	898	178	1.076
Otros	-	-	681	(572)	-	-	-	109	(95)	14
Traspaso dividendo a cuenta	-	-	-	(4.497)	4.497	-	-	-	-	-
Dividendo	-	-	-	(6.150)	(6.150)	-	-	(6.150)	(197)	(6.347)
Saldo al 31 de diciembre de 2005	90.303	35.547	1.234	61.568	(6.150)	250	55	182.807	4.718	187.525
Resultados netos reconocidos directamente en el patrimonio	-	-	-	-	-	-	-	-	-	-
Resultado del ejercicio	-	-	-	27.473	-	-	-	27.473	986	28.459
Total ingresos y gastos reconocidos en el ejercicio	-	-	-	27.473	-	-	43	27.516	986	28.502
Ampliación capital	22.326	57.284	-	-	-	-	-	79.610	-	79.610
Diferencias de conversión de negocios en el extranjero	-	-	-	-	-	(421)	-	(421)	(147)	(568)
Otros	-	-	694	(694)	-	-	-	-	1.191	1.191
Traspaso dividendo a cuenta	-	-	-	(6.150)	6.150	-	-	-	-	-
Dividendo	-	-	-	(6.500)	(6.500)	-	-	(6.500)	(767)	(7.267)
Saldo al 31 de diciembre de 2006	112.629	92.831	1.928	82.197	(6.500)	(171)	98	283.012	5.981	288.993

Saldo al 31 de diciembre de 2006

Las notas adjuntas forman parte integrante de los estados financieros consolidados de Aquadria de Inv. Corp., S.A. y sociedades dependientes correspondientes a los ejercicios anuales terminados en 31 de diciembre de 2006 y 2005 preparados de conformidad con las NIIF-UE

Aquadria de Inv. Corp., S.A. y Sociedades Dependientes

Estados consolidados de flujos de efectivo
para los ejercicios anuales terminados el
31 de diciembre de 2006 y 2005
(Expresados en miles de euros)



	Nota	2006	2005
Flujos de efectivo de actividades de explotación		39.712	39.098
Beneficio del ejercicio antes de impuestos			
Ajustes por :			
Amortizaciones	6, 7 y 8	23.134	12.522
Dotación de pérdidas por insolvencias	14	3.236	2.775
Dotación/(Reversión) de pérdidas por deterioro de valor de activos	11	72	2
Dotación/(Reversión) de pérdidas por riesgos y gastos	18	1.739	785
Dotación/(Reversión) de pérdidas por existencias	13	2.650	1.952
Ingresos de activos financieros	30	(1.743)	(863)
Gastos financieros	30	9.933	5.397
Participación en los resultados de las asociadas	9	77	76
(Beneficios)/pérdidas en la venta de inmovilizado material y otros activos intangibles		83	(20)
Imputación de subvenciones oficiales a resultados		(5)	(109)
(Beneficio)/Pérdida de instrumentos financieros derivados a valor razonable con cambios a resultados	30	122	93
Beneficio de explotación antes de cambios en el capital circulante		79.010	61.708
Variaciones de capital circulante, excluyendo el efecto de adquisiciones y diferencias de conversión			
Aumento/Disminución en clientes y otras cuentas a cobrar	23	9.350	(10.607)
Aumento/Disminución en existencias		(3.061)	(4.570)
Aumento/Disminución en acreedores comerciales y otra cuentas a pagar	18	(11.421)	(11.245)
Pagos de provisiones		(66)	-
Efectivo generado de las operaciones		73.812	35.286
Intereses pagados		(8.026)	(4.552)
Impuesto sobre las ganancias pagadas		(14.920)	(12.967)
Efectivo neto generado por las actividades de explotación		50.866	17.767
Flujo de efectivo de actividades de inversión			
Procedentes de la venta de inmovilizado material		2.919	922
Procedente de la venta de otros activos intangibles		-	35
Procedente de la venta de inversiones financieras	9	2.575	1.901
Dividendos cobrados		4	25
Diferencias de conversión		(694)	388
Adquisición de inmovilizado material		(21.986)	(15.057)
Adquisición de activos inmateriales		(2.549)	(752)
Adquisición de otros activos financieros		(3.901)	(3.016)
Adquisición de entidades dependientes, neto de efectivo y equivalentes	5	(19.964)	(1.683)
Efectivo neto generado por actividades de inversión		(43.596)	(17.237)
Flujo de efectivo de actividades financieras			
Procedentes de ampliaciones de capital		52.418	30.590
Procedente de financiación bancaria		(39.645)	(12.700)
Reembolso de pasivos con intereses		(4.654)	(2.587)
Pago de pasivos por arrendamiento financiero		(7.267)	(6.347)
Dividendos pagados		852	8.956
Efectivo neto generado por actividades financieras		8.122	9.486
Aumento neto de efectivo y equivalentes de efectivo	15	46.022	36.319
Efectivo y equivalentes al efectivo a 1 de enero		203	217
Efecto de las diferencias de cambio en el efectivo		203	217
Efectivo y equivalentes al efectivo a 31 de diciembre	15	54.347	46.022

Las notas adjuntas forman parte integrante de los estados financieros consolidados de Aquadria de Inv. Corp., S.A. y sociedades dependientes correspondientes a los ejercicios anuales terminados en 31 de diciembre de 2006 y 2005 preparados de conformidad con las NIIF-UE.

Aquaria de Inv. Corp., S.A. y Sociedades Dependientes

Notas a los Estados Financieros Consolidados

31 de diciembre de 2006 y 2005



1. **Naturaleza, Actividades Principales y Composición del Grupo**

Aquaria de Inv. Corp., S.A. (en adelante la Sociedad) se constituyó en Girona como sociedad limitada con fecha 3 de octubre de 2002, por un período de tiempo indefinido.

El objeto social y la actividad de la Sociedad es la tenencia y disfrute de participaciones sociales, valores mobiliarios y demás títulos valores y el asesoramiento, dirección y administración de las sociedades en las que la Sociedad mantenga participaciones.

El domicilio social de la Sociedad se encuentra en Sabadell (Barcelona), Avenida Francesc Macià, nº 38 planta 16.

La actividad del Grupo consiste en la fabricación y comercialización de productos accesorios y maquinaria específicos para piscinas, riego y tratamiento y purificación de aguas.

Aquaria de Inv. Corp., S.A. es la sociedad dominante del Grupo formado por sociedades dependientes (en adelante Grupo Aquaria o el Grupo), cuyo detalle se adjunta en el Anexo I. Adicionalmente, el Grupo participa en otras entidades y en negocios conjuntos cuyo detalle se adjunta en el Anexo I. Las sociedades del Grupo han sido consolidadas a partir de los estados financieros o de las cuentas anuales formuladas por los correspondientes Administradores.

Los principales accionistas de la Sociedad se detallan en la nota 16, ninguno de ellos controla la Sociedad de forma unilateral, ni existen acuerdos entre accionistas que supongan, individualmente o en su conjunto, un control efectivo de la Sociedad.

2. **Bases de Presentación**

Los estados financieros consolidados se han preparado a partir de los registros contables de Aquaria de Inv. Corp., S.A. y de las sociedades incluidas en el Grupo. Estos estados financieros consolidados se han preparado utilizando políticas contables uniformes para transacciones y otros eventos que, siendo similares, se hayan producido en circunstancias parecidas.

Los Administradores han preparado estos estados financieros consolidados de acuerdo con las Normas Internacionales de Información Financiera adoptadas por la Unión Europea (NIIF-UE), con el objeto de mostrar la imagen fiel del patrimonio consolidado y de la situación financiera consolidada de Aquaria de Inv. Corp., S.A. y sociedades dependientes al 31 de diciembre de 2006 y 2005 de los resultados consolidados de sus operaciones, de los flujos consolidados de efectivo consolidados y de los cambios en el patrimonio neto consolidado correspondientes a los ejercicios anuales terminados en dichas fechas. Estos estados financieros consolidados son los primeros que el Grupo prepara de conformidad con las NIIF-UE. Como consecuencia de ello se ha aplicado la NIIF 1 "Adopción por primera vez de las Normas Internacionales de Información Financiera", tomando como fecha de transición el 1 de enero de 2005.

a) **Bases de Presentación de los Estados Financieros Consolidados**

Estos estados financieros se han preparado utilizando el principio de coste histórico, excepto para los instrumentos financieros derivados así como para algunos activos financieros disponibles para la venta, que se registran a su valor razonable.

(Continúa)

Aquaria de Inv. Corp., S.A. y Sociedades Dependientes
Notas a los Estados Financieros Consolidados

b) Comparación de la Información

Los estados financieros consolidados presentan a efectos comparativos, con cada una de las partidas del balance de situación consolidado, de la cuenta de resultados consolidada, del estado consolidado de flujos de efectivo, del estado consolidado de cambios en el patrimonio neto y de las notas explicativas consolidadas, además de la cifras consolidadas del ejercicio 2006, las correspondientes al ejercicio anterior que han sido obtenidas mediante la aplicación consistente de las NIIF-UE. Las cifras correspondientes a ambos ejercicios difieren de las contenidas en las respectivas cuentas anuales consolidadas que han sido formuladas conforme a la legislación mercantil española y a principios y normas contables generalmente aceptados vigentes en dicho ejercicio y en el Real Decreto 1815/1991 por el que se aprueban las normas para la formulación de cuentas anuales consolidadas (en adelante PCGA). Los Administradores someterán las cuentas anuales consolidadas del ejercicio 2006 a su aprobación por la Junta General estimándose que serán aprobadas sin variaciones significativas. Las cuentas anuales consolidadas del ejercicio 2005 fueron aprobadas por Junta General Extraordinaria de Accionistas de fecha 30 de junio de 2006. En la preparación de los presentes estados financieros consolidados de los ejercicios 2006 y 2005, el Grupo ha modificado los criterios contables, de valoración, de presentación y de consolidación aplicados en las cuentas anuales consolidadas de los ejercicios 2006 y 2005, detallándose en la nota 35 el impacto de la aplicación de las NIIF-UE sobre el patrimonio neto consolidado al 1 de enero de 2005, al 31 de diciembre de 2005 y al 31 de diciembre de 2006 y sobre el resultado de los ejercicios anuales terminados en dichas fechas.

Las políticas contables del Grupo que se describen en la nota 3 han sido consistentemente aplicadas a los ejercicios anuales terminados en 31 de diciembre de 2006 y 2005, incluyendo el balance de transición al 1 de enero de 2005.

c) Estimaciones contables relevantes e hipótesis y juicios relevantes en la aplicación de las políticas contables

La preparación de los estados financieros de acuerdo con NIIF-UE requiere que la Dirección del Grupo realice juicios, estimaciones y asunciones que afectan a la aplicación de las normas y a los importes de activos, pasivos, ingresos y gastos. Las estimaciones y asunciones adoptadas están basadas en experiencias históricas y otros factores que son razonables bajo las circunstancias existentes.

En los estados financieros consolidados del Grupo correspondientes a los ejercicios 2006 y 2005 se han utilizado ocasionalmente estimaciones realizadas por la Dirección del Grupo y de las entidades consolidadas, ratificadas posteriormente por sus Administradores, para cuantificar algunos de los activos, pasivos, ingresos, gastos y compromisos que figuran registrados en ellas. Básicamente, estas estimaciones se refieren a:

- La vida útil de carteras de clientes y otros activos inmateriales,
- Las hipótesis empleadas en la determinación del valor en uso de las diversas Unidades Generadoras de Efectivo (UGE) o grupo de ellas para evaluar el deterioro de valor de los fondos de comercio u otros activos (véase nota 6), y
- El valor razonable de instrumentos financieros y determinados activos no cotizados.

A pesar de que estas estimaciones se realizaron en función de la mejor información disponible al 31 de diciembre de 2006 y 2005 sobre los hechos analizados, es posible que acontecimientos que puedan tener lugar en el futuro obliguen a modificarlas (al alza o a la baja) en próximos ejercicios; lo que se haría, conforme a lo establecido en la NIC 8, de forma prospectiva reconociendo los efectos del cambio de estimación en la correspondiente cuenta de pérdidas y ganancias consolidada.

Durante los ejercicios 2006 y 2005 no se han producido cambios en los juicios y estimaciones contables utilizados por la Sociedad en ejercicios anteriores.

d) Normas e interpretaciones emitidas no aplicadas

Estos estados financieros consolidados se han preparado sin considerar las NIIF-UE, modificaciones a las mismas e interpretaciones cuya fecha de entrada en vigor tenga lugar en o con posterioridad al 1 de enero de 2007, las cuales se relacionan a continuación:

- NIIF 7 "Instrumentos financieros: Información a revelar" (a partir del 1 de enero de 2007, con información comparativa).

(Continúa)

Aquaria de Inv. Corp., S.A. y Sociedades Dependientes
Notas a los Estados Financieros Consolidados



- Modificaciones a la NIC 1 "Presentación de estados financieros – Información a revelar sobre el capital" (a partir del 1 de enero de 2007);
- Interpretación CINIIF 8 "Alcance de la NIIF 2 Pagos basados en acciones" (ejercicios iniciados a partir del 1 de mayo de 2006).
- Interpretación CINIIF 9 "Nueva evaluación de los derivados implícitos" (ejercicios iniciados a partir del 1 de junio de 2006)
- Interpretación CINIIF 10 "Estados financieros intermedios y deterioros de valor" (ejercicios iniciados a partir del 1 de noviembre de 2006).
- Interpretación CINIIF 11 "Transacciones con acciones propias y de entidades del grupo" (ejercicios iniciados a partir del 1 de marzo de 2007).

Normas no adoptadas por la UE

- Interpretación CINIIF 12 "Concesiones" (ejercicios iniciados a partir del 1 de enero de 2008).
- NIIF 8 "Segmentos de explotación" (ejercicios iniciados a partir del 1 de enero de 2009).

Los Administradores del Grupo no esperan que el impacto de aplicar estas normas e interpretaciones en las futuras cuentas anuales consolidadas del ejercicio en la medida en que resulten de aplicación sea significativo.

3. Principios Contables Aplicados Relevantes

Para la elaboración de los estados financieros consolidados se han seguido los principios contables y normas de valoración contenidos en las Normas de Información Financiera (NIIF) y sus interpretaciones (CINIIF) adoptadas por la Unión Europea (NIIF-UE) en vigor a 31 de diciembre de 2006.

Un resumen de los más significativos se presenta a continuación:

a) **Criterios de consolidación**

i) Entidades dependientes

Se consideran entidades dependientes, incluyendo las entidades de cometido especial (ECE), aquellas sobre las que la Sociedad, directa o indirectamente, a través de dependientes ejerce control. El control es el poder, para dirigir las políticas financiera y de explotación de una entidad, con el fin de obtener beneficios de sus actividades, considerándose a estos efectos los derechos de voto potenciales ejercitables o convertibles al cierre del ejercicio contable en poder del Grupo o de terceros.

Las cuentas anuales o estados financieros de las entidades dependientes se incluyen en las cuentas anuales consolidadas desde la fecha de adquisición, que es aquella, en la que el Grupo obtiene efectivamente el control de las mismas. Las entidades dependientes se excluyen de la consolidación desde la fecha en la que se ha perdido control.

El Grupo aplicó la excepción contemplada en la NIIF 1 "Adopción por primera vez de las Normas Internacionales de Información Financiera" por lo que sólo las combinaciones de negocios efectuadas a partir del 1 de enero de 2005, fecha de transición a las NIIF-UE, han sido registradas mediante el método de adquisición. Las adquisiciones de entidades efectuadas con anterioridad a dicha fecha se registraron de acuerdo con los PCGA anteriores, una vez consideradas las correcciones y ajustes necesarios en la fecha de transición.

Aquaria de Inv. Corp., S.A. y Sociedades Dependientes
Notas a los Estados Financieros Consolidados



El coste de la combinación de negocios se determina en la fecha de adquisición por la suma de los valores razonables de los activos entregados, los pasivos incurridos o asumidos y los instrumentos de patrimonio neto emitidos por el Grupo a cambio del control de la entidad adquirida, incluyendo con carácter adicional cualquier coste directamente atribuible a la adquisición. Asimismo los ajustes al coste de la combinación de negocios que dependen de hechos futuros, forman parte del mismo siempre que su importe fuese probable y pudiera ser valorado de forma fiable.

El coste de la combinación de negocios se distribuye entre los valores razonables de los activos adquiridos, pasivos y pasivos contingentes asumidos (activos netos identificables) de la entidad adquirida. Se exceptúa de la aplicación de este criterio a los activos no corrientes o grupos enajenables de elementos que se clasifiquen como mantenidos para la venta que se valoran por su valor razonable, menos los costes de venta.

El exceso existente entre el coste de la combinación de negocios y la participación del Grupo en el valor razonable de los activos netos identificables de la entidad adquirida se registra como fondo de comercio, mientras que el defecto, una vez debidamente reconsiderado el coste de la combinación y los valores razonables de los activos netos adquiridos, se reconoce en resultados.

Las transacciones y saldos mantenidos con empresas del Grupo y los beneficios o pérdidas no realizados han sido eliminados en el proceso de consolidación. No obstante, las pérdidas no realizadas han sido consideradas como un indicador de deterioro de valor de los activos transmitidos.

Las políticas contables de las entidades dependientes se han adaptado a las políticas contables del Grupo, para transacciones y otros eventos que, siendo similares se hayan producido en circunstancias parecidas.

Los estados financieros de las entidades dependientes utilizados en el proceso de consolidación están referidos a la misma fecha de presentación y mismo periodo que los de la Sociedad dominante.

ii) Intereses minoritarios

Los intereses minoritarios en la entidad dependiente, se registran por el porcentaje de participación en el valor razonable de los activos netos identificables adquiridos y se presentan en el patrimonio neto del balance de situación consolidado de forma separada del patrimonio atribuido a la Sociedad dominante. La participación de los intereses minoritarios en los beneficios o las pérdidas del ejercicio se presenta igualmente de forma separada en la cuenta de pérdidas y ganancias consolidada.

Las NIIF-UE actualmente no establecen un tratamiento contable específico para el reconocimiento contable de los compromisos derivados de las opciones de venta de participaciones en las entidades dependientes otorgadas por el Grupo a los accionistas minoritarios en la fecha de adquisición de una combinación de negocios. Sin embargo, con base a las últimas manifestaciones emitidas por el Internacional Financial Reporting Interpretations Committee (IFRIC) el Grupo reconoce las opciones de venta de participaciones en las entidades dependientes otorgadas a minoritarios en la fecha de adquisición de una combinación de negocios como una adquisición anticipada de dichas participaciones, registrando en la fecha de adquisición un pasivo por el valor actual de la mejor estimación del importe a pagar. La diferencia entre dicho valor y el porcentaje de las participaciones en el valor razonable de los activos netos identificables adquiridos, se reconoce como fondo de comercio.

En ejercicios posteriores la variación del pasivo por el efecto del descuento financiero se reconoce como gasto financiero en la cuenta de pérdidas y ganancias consolidada y el resto se reconoce como un ajuste al coste de la combinación de negocios. Los dividendos, en su caso, pagados a los accionistas minoritarios hasta la fecha de ejercicio de las opciones, se reconocen igualmente como ajustes al coste de la combinación de negocios. Si finalmente las opciones no son ejercidas, la transacción se reconoce como una venta de participaciones a los accionistas minoritarios.

iii) Entidades asociadas

Se consideran entidades asociadas, aquellas sobre las que la Sociedad, directa o indirectamente a través de dependientes, ejerce influencia significativa. La influencia significativa es el poder de intervenir en las decisiones de política financiera y de explotación de una entidad, sin que suponga la existencia de control o de control conjunto sobre la misma.

Las inversiones en entidades asociadas se registran por el método de la participación desde la fecha en la que se ejerce influencia significativa hasta la fecha en la que la Sociedad no puede seguir justificando la existencia de la misma.

(Continúa)

Aquaria de Inv. Corp., S.A. y Sociedades Dependientes
Notas a los Estados Financieros Consolidados

La adquisición de entidades asociadas se registra aplicando el método de adquisición al que se hace referencia en el caso de entidades dependientes. El fondo de comercio, neto de las pérdidas acumuladas por deterioro de valor, se incluye en el valor contable de la inversión contabilizada aplicando el método de la participación.

iv) Deterioro de valor

El Grupo aplica los criterios de deterioro desarrollados en la NIC 39: Instrumentos financieros: Reconocimiento y Valoración con el objeto de determinar si es necesario registrar pérdidas por deterioro adicionales a las ya registradas en la inversión neta en la asociada o en cualquier otro activo financiero mantenido con la misma como consecuencia de la aplicación del método de la participación.

v) Negocios conjuntos

Se consideran negocios conjuntos a aquellos en los que existe un acuerdo contractual para compartir el control sobre una actividad económica, de forma que las decisiones estratégicas, tanto financieras como de explotación, relativas a la actividad requieren el consentimiento unánime del Grupo y del resto de partícipes.

Las inversiones en entidades controladas de forma conjunta se registran por el método de consolidación proporcional desde la fecha en la que se ejerce control conjunto y hasta la fecha en que cesa dicho control conjunto.

b) Moneda extranjera

i) Moneda funcional y moneda de presentación

Los estados financieros consolidados se presentan en miles de euros, redondeados al millar más cercano, que es la moneda funcional y de presentación de la Sociedad dominante.

ii) Transacciones y saldos en moneda extranjera

Las transacciones en moneda extranjera se convierten a la moneda funcional utilizando los tipos de cambio vigentes en las fechas de las transacciones. Activos y pasivos monetarios en moneda extranjera se convierten a la moneda funcional al tipo existente en la fecha de balance. Las pérdidas y ganancias en moneda extranjera que resultan de la liquidación de estas transacciones y de la conversión a los tipos de cambio de cierre de los activos y pasivos monetarios denominados en moneda extranjera se reconocen en la cuenta de resultados.

iii) Conversión de negocios en el extranjero

La conversión a euros de negocios en el extranjero cuya moneda funcional no es el euro se ha efectuado mediante la aplicación del siguiente criterio:

- Los activos y pasivos, incluyendo el fondo de comercio y los ajustes a los activos netos derivados de la adquisición de los negocios, incluyendo los saldos comparativos, se convierten al tipo de cambio de cierre en la fecha de cada balance;
- Los ingresos y gastos, incluyendo los saldos comparativos, se convierten a los tipos de cambio vigentes en la fecha de cada transacción; y
- Las diferencias de cambio resultantes de la aplicación de los criterios anteriores se reconocen como diferencias de conversión en el patrimonio neto;

El Grupo presenta el efecto de la conversión de activos y pasivos por impuestos diferidos denominados en moneda extranjera conjuntamente con el impuesto sobre las ganancias diferido en la cuenta de pérdidas y ganancias consolidada.

En la presentación del estado consolidado de flujos de efectivo, los flujos de efectivo, incluyendo los saldos comparativos, de las entidades dependientes y negocios conjuntos extranjeros se convierten a euros aplicando los tipos de cambio vigentes en la fecha en la que estos tuvieron lugar.

Las diferencias de conversión relacionadas con negocios extranjeros registradas en patrimonio neto, se reconocen en la cuenta de pérdidas y ganancias consolidada conjuntamente y en el momento en que tiene lugar el reconocimiento en resultados relacionado con la enajenación de los mencionados negocios.

Aquaria de Inv. Corp., S.A. y Sociedades Dependientes

Notas a los Estados Financieros Consolidados

c) Inmovilizado material

i) Activos para uso propio

El inmovilizado material se reconoce a su coste de adquisición, menos su correspondiente amortización acumulada y, si la hubiere, menos cualquier pérdida por deterioro de valor. El coste del inmovilizado material construido por el Grupo se determina siguiendo los mismos principios que si fuera un inmovilizado adquirido, considerando además los principios establecidos para el coste de producción de las existencias. La capitalización del coste de producción se incluye dentro del epígrafe de "Otros ingresos" de la cuenta de pérdidas y ganancias consolidada.

El coste del inmovilizado material comprende el precio de adquisición, menos descuentos comerciales o rebajas más, cualquier coste directamente relacionado con la ubicación del mismo en el lugar y las condiciones necesarias para que pueda operar en la forma prevista por los Administradores, la estimación inicial de los costes de desmantelamiento o retiro, así como la rehabilitación del lugar sobre el que se encuentra, siempre que constituyan obligaciones incurridas como consecuencia de su uso y con propósitos distintos de la producción de existencias.

El Grupo registra de forma separada aquellos componentes dentro de un activo complejo cuya vida útil es distinta del activo principal.

ii) Inversiones en locales alquilados

Las inversiones de carácter permanente realizadas en inmuebles arrendados a terceros se reconocen siguiendo los mismos criterios utilizados para el inmovilizado material. Las inversiones se amortizan durante el plazo menor de su vida útil o durante el plazo del contrato de arrendamiento. A estos efectos la determinación del plazo de arrendamiento es consistente con la establecida para la clasificación del mismo. Si se da el caso, cuando existen dudas sobre la ejecución a término del contrato de arrendamiento, se dota una provisión por el importe estimado del valor neto contable de las inversiones no recuperables. Igualmente, si es el caso, el coste de dichas inversiones incluye los costes estimados por el desmantelamiento y retirada de los activos y la rehabilitación de su emplazamiento, a los que se encuentre obligado el Grupo a la finalización del contrato, registrando una provisión por el valor presente del coste estimado en que espera incurrir.

iii) Costes incurridos con posterioridad

El Grupo reconoce como mayor coste de los activos, el coste de reposición de los componentes de un activo en el momento en que se incurre en ellos y siempre que sea probable que se obtengan beneficios económicos futuros adicionales derivados del activo y que el coste pueda ser valorado con suficiente fiabilidad. Los costes restantes, incluyendo los gastos de conservación y mantenimiento del inmovilizado material se cargan a la cuenta de pérdidas y ganancias consolidada en el momento en que se producen.

iv) Amortización

La amortización de los elementos de inmovilizado material se realiza distribuyendo el importe amortizable, que es el coste, coste atribuido o valor revalorizado, menos su valor residual, de forma lineal a lo largo de su vida útil. La amortización se determina de forma independiente para cada parte de un elemento de inmovilizado material que tiene un coste significativo en relación al coste total del elemento.

Aquaria de Inv. Corp., S.A. y Sociedades Dependientes

Notas a los Estados Financieros Consolidados

Los terrenos no se amortizan. La amortización de los elementos del inmovilizado material se determina siguiendo lo expuesto a continuación:

	<u>Años de vida útil estimada</u>
Construcciones	33
Instalaciones técnicas y maquinaria	3-10
Otras instalaciones, utillaje y mobiliario	3-10
Equipos para procesos de información	2-5
Elementos de transporte	3-8
Otro inmovilizado	4-10

El Grupo revisa, al menos al final del ejercicio, el período y método de amortización de los distintos activos materiales. Las modificaciones en los criterios inicialmente establecidos se reconocen como un cambio de estimación.

El Grupo evalúa y determina, si se diera el caso, las pérdidas y las reversiones de las pérdidas por deterioro del inmovilizado material de acuerdo con los criterios que se mencionan en la nota 3 f).

d) **Activos intangibles**

i) **Fondo de comercio**

El fondo de comercio procedente de las combinaciones de negocios efectuadas a partir de la fecha de transición (1 de enero de 2005), se valora en el momento inicial por un importe equivalente a la diferencia entre el coste de la combinación de negocios y la participación del Grupo en el valor razonable neto de los activos, pasivos y pasivos contingentes de la entidad dependiente o negocio conjunto adquirido. El fondo de comercio negativo surgido en una adquisición, es reconocido directamente en pérdidas y ganancias consolidadas del ejercicio.

El fondo de comercio no se amortiza, sino que se analiza su deterioro con una periodicidad anual o con una frecuencia mayor en el caso en el que se hubieran identificado acontecimientos indicativos de una potencial pérdida del valor del activo. A estos efectos, el fondo de comercio resultante de las combinaciones de negocios se asigna a cada una de las unidades generadoras de efectivo (UGE) o grupos de UGEs que se espera se vayan a beneficiar de las sinergias de la combinación y se aplican los criterios a los que se hace referencia en la nota 3 f). Después del reconocimiento inicial, el fondo de comercio se valora por su coste menos las pérdidas por deterioro de valor acumuladas.

Los fondos de comercio correspondientes a combinaciones de negocio anteriores a 1 de enero de 2005 se incluyen a su valor neto según figura en las cuentas anuales publicadas a 31 de diciembre de 2004, considerando dicho valor como coste atribuido.

El fondo de comercio generado internamente no se reconoce como un activo.

ii) **Activos intangibles generados internamente**

Los costes relacionados con las actividades de investigación se registran con cargo a la cuenta de pérdidas y ganancias consolidada a medida que se incurren. Aquellos costes relacionados con las actividades de desarrollo de ciertos productos se han capitalizado en la medida que:

- El Grupo dispone de estudios técnicos que justifican la viabilidad del proceso productivo;
- Existe un compromiso del Grupo para completar la producción del activo de forma que se encuentre en condiciones de venta;
- El activo va a generar beneficios económicos suficientes;
- El Grupo dispone de los recursos técnicos y financieros (o de otro tipo), para completar el desarrollo del activo y ha desarrollado sistemas de control presupuestario y de contabilidad analítica que permiten hacer un seguimiento de los costes presupuestados, las modificaciones introducidas y los costes realmente imputados a los distintos proyectos.

(Continúa)

Aquaria de Inv. Corp., S.A. y Sociedades Dependientes

Notas a los Estados Financieros Consolidados

El coste de los activos generados internamente por el Grupo se determina siguiendo los mismos principios que los establecidos en la determinación del coste de producción de las existencias. La capitalización del coste de producción se realiza mediante el abono de los costes imputables al activo en el epígrafe de "Otros ingresos" de la cuenta de pérdidas y ganancias consolidada.

Asimismo, los costes incurridos en la realización de actividades que contribuyen a desarrollar el valor de los distintos negocios en los que opera el Grupo en su conjunto se registran como gastos en la cuenta de pérdidas y ganancias consolidada a medida que se incurren.

Asimismo y con carácter general, las sustituciones o costes posteriores incurridos en activos intangibles, se registran como gasto, salvo que aumenten los beneficios económicos futuros esperados de los activos.

iii) Activos intangibles adquiridos en combinaciones de negocios

A partir del 1 de enero de 2005, el coste de los activos intangibles identificables adquiridos en combinaciones de negocios, incluyendo los proyectos de investigación y desarrollo en curso, es su valor razonable, a la fecha de adquisición, siempre que dicho valor pueda determinarse de forma fiable. Los costes posteriores relacionados con los proyectos de investigación y desarrollo, se registran siguiendo lo dispuesto para activos intangibles generados internamente.

Las carteras de clientes adquiridas comprenden básicamente el valor de la relación existente entre la correspondiente sociedad y sus clientes, la cual se sustenta en un origen contractual, y por tanto, su identificación como activo intangible surge de acuerdo a un criterio contractual-legal. Su valoración se ha realizado aplicando un valor de mercado obtenido a partir de métodos de valoración comúnmente aceptados basados en el descuento de flujos de caja futuros. Asimismo, se han calculado vidas útiles finitas en base a la evidencia histórica sobre la renovación de la relación de forma continuada con estos clientes.

iv) Otros activos intangibles

Otros activos intangibles se presentan en el balance de situación consolidado por su valor de coste minorado en el importe de las amortizaciones y pérdidas por deterioro de valor acumuladas.

v) Vida útil y amortizaciones

El Grupo evalúa para cada activo intangible adquirido si la vida útil es finita o indefinida. A estos efectos se entiende que un activo intangible tiene vida útil indefinida cuando no existe un límite previsible al periodo durante el cual va a generar entrada de flujos netos de efectivo.

Los activos intangibles con vidas útiles indefinidas identificados en los estados financieros consolidados del Grupo corresponden a marcas y fondos de comercio y no están sujetos a amortización sino a comprobación de deterioro que se realiza con una periodicidad anual como mínimo.

La amortización de los activos intangibles con vidas útiles finitas se realiza distribuyendo el importe amortizable de forma lineal a lo largo de su vida útil mediante la aplicación de los siguientes criterios:

	Método de amortización	Años de vida útil estimada
Gastos de desarrollo	lineal	5
Propiedad industrial y patentes	lineal	5-10
Aplicaciones informáticas	lineal	5
Cartera de clientes	degresiva	3-20
Otros activos intangibles	lineal	5-10

A estos efectos se entiende por importe amortizable el coste de adquisición menos su valor residual.

El Grupo revisa el valor residual, la vida útil y el método de amortización de los activos intangibles al cierre de cada ejercicio. Las modificaciones en los criterios inicialmente establecidos se reconocen como un cambio de estimación.

(Continúa)

Aquaria de Inv. Corp., S.A. y Sociedades Dependientes
Notas a los Estados Financieros Consolidados



vi) Deterioro del valor de los activos

El Grupo evalúa y determina las pérdidas y las reversiones de las pérdidas por deterioro de valor de los activos intangibles de acuerdo con los criterios que se mencionan en la nota 3 f).

e) Inversiones inmobiliarias

Las inversiones inmobiliarias son inmuebles, considerados en su totalidad o en parte que se mantienen para obtener rentas, plusvalías o ambas, en lugar de para su uso en la producción o suministro de bienes o servicios. Las inversiones inmobiliarias se reconocen inicialmente al coste, incluyendo los costes de transacción.

El Grupo valora las inversiones inmobiliarias con posterioridad a su reconocimiento inicial siguiendo el criterio de coste establecido para el inmovilizado material. Los métodos de amortización y las vidas útiles son los reflejados en dicho apartado.

f) Deterioro de valor de activos no financieros sujetos a amortización o depreciación

El Grupo sigue el criterio de evaluar la existencia de indicios que pudieran poner de manifiesto el potencial deterioro de valor de los activos no financieros sujetos a amortización o depreciación, incluyendo el correspondiente a las entidades contabilizadas por el método de la participación, al objeto de comprobar si el valor contable de los mencionados activos excede de su valor recuperable.

Asimismo, y con independencia de la existencia de cualquier indicio de deterioro de valor, el Grupo comprueba, al menos con una periodicidad anual, el potencial deterioro del valor que pudiera afectar al fondo de comercio, a los activos intangibles con una vida útil indefinida, así como a los activos intangibles que aún no se encuentran disponibles para su uso.

El valor recuperable de los activos es el mayor entre su valor razonable menos los costes de venta y su valor de uso. La determinación del valor de uso del activo se determina en función de los flujos de efectivo futuros esperados que se derivarán de la utilización del activo, las expectativas sobre posibles variaciones en el importe o distribución temporal de los flujos, el valor temporal del dinero, el precio a satisfacer por soportar la incertidumbre relacionada con el activo y otros factores que los participantes del mercado considerarían en la valoración de los flujos de efectivo futuros relacionados con el activo.

Las diferencias negativas resultantes de la comparación de los valores contables de los activos con sus valores recuperables se reconocen con cargo a la cuenta de pérdidas y ganancias consolidada.

El valor recuperable se debe calcular para un activo individual, a menos que el activo no genere entradas de efectivo que sean, en buena medida, independientes de las correspondientes a otros activos o grupos de activos. Si este es el caso, el importe recuperable se determina para la Unidad Generadora de Efectivo (UGE) a la que pertenece.

Las pérdidas relacionadas con el deterioro de valor de las UGE's, se asignan inicialmente a reducir, en su caso, el valor del fondo de comercio distribuido a la misma y a continuación a los demás activos de la UGE, prorrateando en función del valor contable de cada uno de los activos, con el límite para cada uno de ellos del mayor de su valor razonable menos los costes de venta, su valor de uso y cero.

El Grupo evalúa en cada fecha de cierre, si existe algún indicio de que la pérdida por deterioro de valor reconocida en ejercicios anteriores ya no existe o pudiera haber disminuido. Las pérdidas por deterioro del valor correspondientes al fondo de comercio no son reversibles. Las pérdidas por deterioro del resto de activos sólo se revierten si se hubiese producido un cambio en las estimaciones utilizadas para determinar el valor recuperable del activo.

La reversión de la pérdida por deterioro de valor se registra con abono a la cuenta de pérdidas y ganancias consolidada. No obstante la reversión de la pérdida no puede aumentar el valor contable del activo por encima del valor contable que hubiera tenido, neto de amortizaciones, si no se hubiera registrado el deterioro.

Aquaria de Inv. Corp., S.A. y Sociedades Dependientes

Notas a los Estados Financieros Consolidados

El importe de la reversión de la pérdida de valor de una UGE, se distribuye entre los activos de la misma, exceptuando el fondo de comercio, prorrateando en función del valor contable de los activos, con el límite por activo del menor de su valor recuperable y el valor contable que hubiera tenido, neto de amortizaciones, si no se hubiera registrado la pérdida.

g) Arrendamientos

El Grupo tiene cedido el derecho de uso de determinados activos bajo contratos de arrendamiento.

Los arrendamientos en los que el contrato transfiere al Grupo sustancialmente todos los riesgos y beneficios inherentes a la propiedad de los activos se clasifican como arrendamientos financieros y en caso contrario se clasifican como arrendamientos operativos.

i) Arrendamientos financieros

Al inicio del plazo del arrendamiento financiero, el Grupo reconoce un activo y un pasivo por el menor del valor razonable del bien arrendado o el valor actual de los pagos mínimos del arrendamiento. Los costes directos iniciales se incluyen como mayor valor del activo. Los pagos mínimos se dividen entre la carga financiera y la reducción de la deuda pendiente de pago. La carga financiera se distribuye entre el plazo del arrendamiento, con el objeto de obtener un tipo de interés constante en cada ejercicio sobre el saldo de la deuda pendiente de amortizar. Las cuotas de arrendamiento contingentes se registran como gasto cuando es probable que se vaya a incurrir en las mismas.

ii) Arrendamientos operativos

Las cuotas derivadas de los arrendamientos operativos, netas de los incentivos recibidos, se reconocen como gasto de forma lineal durante el plazo de arrendamiento excepto que resulte más representativa otra base sistemática de reparto por reflejar más adecuadamente el patrón temporal de los beneficios del arrendamiento.

Las cuotas de arrendamiento contingentes se registran como gasto cuando es probable que se vaya a incurrir en las mismas.

h) Instrumentos financieros

i) Clasificación de Instrumentos financieros

Los instrumentos financieros se clasifican en el momento de su reconocimiento inicial como un activo financiero, un pasivo financiero o un instrumento de patrimonio, de conformidad con el fondo económico del acuerdo contractual y con las definiciones de activo financiero, pasivo financiero o de instrumento de patrimonio desarrolladas en la NIC 32 "Instrumentos financieros: información a revelar".

Asimismo, y a efectos de su valoración, los instrumentos financieros se clasifican en las categorías de activos y pasivos financieros al valor razonable con cambios en resultados, préstamos y cuentas a cobrar, activos financieros disponibles para la venta y activos y pasivos financieros valorados a coste. La clasificación en las categorías anteriores se efectúa atendiendo a las características del instrumento y a la finalidad que determinó su adquisición.

Las compras y ventas convencionales de activos financieros se reconocen en la fecha de negociación, es decir, la fecha en que el Grupo se compromete a comprar o vender el activo.

ii) Principios de compensación

Un activo financiero y un pasivo financiero son objeto de compensación sólo cuando el Grupo tiene el derecho exigible, legalmente de compensar los importes reconocidos y tiene la intención de liquidar la cantidad neta o de realizar el activo y cancelar el pasivo simultáneamente.

iii) Activos y pasivos financieros al valor razonable con cambios en resultados

Los activos o pasivos financieros al valor razonable con cambios en resultados son aquellos que se clasifican como mantenidos para negociar o que el Grupo ha designado al 1 de enero de 2005 y a partir de dicha fecha, desde el momento de su reconocimiento inicial como tales.

Un activo o pasivo financiero se clasifica como mantenido para negociar si:

- Se adquiere o incurre principalmente con el objeto de venderlo o volver a comprarlo en un futuro inmediato

Aquaria de Inv. Corp., S.A. y Sociedades Dependientes
Notas a los Estados Financieros Consolidados

- Es parte de una cartera de instrumentos financieros identificados, que se gestionan conjuntamente y para la cual existe evidencia de un patrón reciente de obtención de beneficios a corto plazo o
- Se trata de un derivado, excepto un derivado que haya sido designado como instrumento de cobertura y cumpla las condiciones para ser eficaz y un derivado que sea un contrato de garantía financiera.

Los instrumentos de patrimonio que no tienen un precio de mercado cotizado en un mercado activo y cuyo valor razonable no puede ser estimado con fiabilidad, no se clasifican en esta categoría.

Los activos y pasivos financieros a valor razonable con cambios en resultados se reconocen inicialmente al valor razonable. Los costes de transacción directamente atribuibles a la compra o emisión se reconocen como un gasto en la cuenta de pérdidas y ganancias consolidada.

Con posterioridad a su reconocimiento inicial, se reconocen a valor razonable registrando las variaciones en resultados.

iv) Préstamos y cuentas a cobrar

Los préstamos y cuentas a cobrar son activos financieros no derivados con pagos fijos o determinables que no cotizan en un mercado activo distintos de aquellos clasificados en otras categorías de activos financieros. Estos activos se reconocen inicialmente por su valor razonable, incluyendo los costes de transacción incurridos y se valoran posteriormente al coste amortizado, utilizando el método del tipo de interés efectivo.

v) Activos financieros disponibles para la venta

El Grupo registra bajo este concepto la adquisición de instrumentos financieros no derivados que se designan específicamente en esta categoría o no cumplen los requisitos que determinarían su inclusión en las categorías anteriores.

Los activos financieros disponibles para la venta se reconocen inicialmente al valor razonable más los costes de transacción directamente atribuibles a la compra.

Con posterioridad al reconocimiento inicial, los activos financieros clasificados en esta categoría, se valoran a valor razonable, reconociendo la pérdida o ganancia en ingresos y gastos reconocidos del patrimonio neto, con excepción de las pérdidas por deterioro. El valor razonable no se reduce por los costes de transacción en que se pueda incurrir por su eventual venta o disposición por otra vía. Los importes reconocidos en patrimonio neto, se reconocen en resultados en el momento en el que tiene lugar la baja de los activos financieros. No obstante los intereses calculados por el método del tipo de interés efectivo y los dividendos se reconocen en resultados siguiendo los criterios expuestos en la nota 3 p) (reconocimiento de ingresos).

vi) Activos y pasivos financieros valorados a coste

Las inversiones en instrumentos de patrimonio cuyo valor razonable no puede ser estimado con fiabilidad se valoran a coste. No obstante, si el Grupo puede disponer en cualquier momento de una valoración fiable del activo o pasivo financiero, éstos se reconocen en dicho momento a valor razonable, registrando los beneficios o pérdidas en función de la clasificación de los mismos.

En las inversiones en instrumentos de patrimonio valoradas a coste, el Grupo reconoce los ingresos de las inversiones sólo en la medida en que se distribuyan las reservas por ganancias acumuladas de la entidad en la que se participa, surgidas después de la adquisición. Los dividendos recibidos por encima de tales ganancias se consideran como recuperación de la inversión y por tanto se reconocen como una reducción de la misma.

vii) Valor razonable

El valor razonable es la cantidad por la que puede ser intercambiado un activo o cancelado un pasivo entre un comprador y vendedor interesados y debidamente informados, en condiciones de independencia mutua. En general el Grupo aplica la siguiente jerarquía sistemática para determinar el valor razonable de activos y pasivos financieros:

Aquaria de Inv. Corp., S.A. y Sociedades Dependientes

Notas a los Estados Financieros Consolidados

- En primer lugar el Grupo aplica los precios de cotización dentro del mercado activo más ventajoso al cual tiene acceso inmediato el Grupo, ajustado en su caso, para reflejar cualquier diferencia en el riesgo crediticio entre los instrumentos habitualmente negociados y aquel que está siendo valorado. A estos efectos se utiliza el precio comprador para los activos comprados o pasivos a emitir y el precio vendedor para activos a comprar o pasivos emitidos. Si el Grupo tiene activos y pasivos que compensan riesgos de mercado entre sí, se utilizan precios de mercado medios para las posiciones de riesgo compensadas, aplicando el precio adecuado a la posición neta.
- Si no existen precios de mercado disponibles, se utilizan precios de transacciones recientes, ajustadas por las condiciones.
- En caso contrario el Grupo aplica técnicas de valoración generalmente aceptadas, utilizando en la mayor medida posible datos procedentes del mercado y en menor medida datos específicos del Grupo.

viii) Coste amortizado

El coste amortizado de un activo o pasivo financiero es el importe al que fue valorado inicialmente el activo o pasivo, menos los reembolsos del principal, más o menos la imputación o amortización gradual acumulada, utilizando el método del tipo de interés efectivo, de cualquier diferencia existente entre el valor inicial y el valor de reembolso al vencimiento, menos cualquier disminución por deterioro del valor o incobrabilidad.

Asimismo, se entiende por tipo de interés efectivo el tipo de descuento que iguala exactamente los flujos de efectivo a cobrar o a pagar estimados a lo largo de la vida esperada del instrumento financiero o, cuando sea adecuado, en un periodo más corto, con el valor contable del activo o pasivo financiero. Para instrumentos financieros, en los que la variable con la que se relacionan las comisiones, puntos básicos, costes de transacción, descuentos o primas, se revisa a tipos de mercado antes del vencimiento esperado, el periodo de amortización es el plazo hasta la siguiente revisión de las condiciones.

Los flujos de efectivo se estiman considerando todas las condiciones contractuales del instrumento financiero sin considerar las pérdidas crediticias futuras. El cálculo incluye las comisiones y puntos básicos de interés pagados o recibidos por las partes del contrato, así como los costes de transacción y cualquier otra prima o descuento. En aquellos casos en los que el Grupo no pueda estimar con fiabilidad los flujos de efectivo o la vida esperada de un instrumento financiero, se utilizan los flujos de efectivo contractuales a lo largo del periodo contractual completo.

ix) Deterioro de valor e incobrabilidad de activos financieros

Un activo financiero o grupo de activos financieros está deteriorado y se ha producido una pérdida por deterioro, si existe evidencia objetiva del deterioro como resultado de uno o más eventos que han ocurrido después del reconocimiento inicial del activo y ese evento o eventos causantes de la pérdida tienen un impacto sobre los flujos de efectivo futuros estimados del activo o grupo de activos financieros, que puede ser estimado con fiabilidad.

▪ **Deterioro de valor de activos financieros valorados a coste amortizado**

En el caso de activos financieros contabilizados a coste amortizado, el importe de la pérdida por deterioro del valor es la diferencia entre el valor contable del activo financiero y el valor actual de los flujos de efectivo futuros estimados, excluyendo las pérdidas crediticias futuras en las que no se ha incurrido, descontados al tipo de interés efectivo original del activo. La pérdida por deterioro se reconoce con cargo a resultados y es reversible en ejercicios posteriores, si la disminución puede ser objetivamente relacionada con un evento posterior a su reconocimiento. No obstante la reversión de la pérdida tiene como límite el coste amortizado que hubieran tenido los activos, si no se hubiera registrado la pérdida por deterioro de valor.

▪ **Deterioro de valor de activos financieros valorados a coste**

En el caso de activos contabilizados a coste, el importe de la pérdida por deterioro de valor es la diferencia entre el valor contable del activo financiero y el valor actual de los flujos de efectivo futuros estimados descontados a la tasa actual de rentabilidad del mercado para activos financieros similares. Estas pérdidas no son reversibles, por lo que se registran directamente contra el valor del activo y no como provisión correctora de su valor.

Aquaria de Inv. Corp., S.A. y Sociedades Dependientes
Notas a los Estados Financieros Consolidados

■ *Deterioro de valor de activos financieros disponibles para la venta*

En el caso de activos financieros disponibles para la venta, el descenso en el valor razonable que ha sido registrado directamente en ingresos y gastos reconocidos en patrimonio neto, se reconoce en resultados cuando existe evidencia objetiva de un deterioro de valor, aunque el activo financiero no haya sido dado de baja en el balance de situación consolidado. El importe de la pérdida por deterioro reconocida en resultados se calcula como la diferencia entre el coste de adquisición, neto de cualquier reembolso o amortización del principal y el valor razonable actual, menos cualquier pérdida por deterioro previamente reconocida en el resultado del ejercicio.

Las pérdidas por deterioro del valor que corresponden a inversiones en instrumentos de patrimonio, no son reversibles, por lo que se registran directamente contra el valor del activo y no como provisión correctora.

El aumento en el valor razonable de los instrumentos de deuda, que pueda ser objetivamente relacionado con un evento posterior al reconocimiento del deterioro, se registra contra resultados hasta el importe de la pérdida por deterioro previamente reconocida y el exceso, en su caso, contra ingresos y gastos reconocidos en patrimonio neto.

x) Pasivos financieros

Los pasivos financieros, incluyendo acreedores comerciales y otras cuentas a pagar, que no se clasifican al valor razonable con cambios en resultados, se reconocen inicialmente por su valor razonable, menos, en su caso, los costes de transacción que son directamente atribuibles a la emisión de los mismos. Con posterioridad al reconocimiento inicial, los pasivos clasificados bajo esta categoría se valoran a coste amortizado utilizando el método del tipo de interés efectivo.

i) Derivados y contabilidad de cobertura

El Grupo usa instrumentos financieros derivados para cubrir sus riesgos sobre tipos de interés y moneda extranjera derivados de su actividad. De acuerdo con las políticas de tesorería del Grupo, éste no adquiere ni mantiene instrumentos financieros derivados para su negociación. No obstante, aquellos instrumentos financieros derivados que no califican para ser registrados por contabilidad de coberturas se registran como instrumentos de negociación.

El Grupo ha decidido no utilizar contabilidad de cobertura para los instrumentos financieros derivados en consecuencia los cambios en el valor razonable de sus instrumentos financieros derivados se reconocen inmediatamente en la cuenta de resultados.

j) Existencias

Las existencias se valoran por el importe menor entre su coste y su valor neto realizable. El coste de las existencias comprende todos los costes relacionados con la adquisición y transformación de las mismas, así como otros costes en los que se haya incurrido para darles su condición y ubicación actuales.

Los costes de transformación de las existencias comprenden los costes directamente relacionados con las unidades producidas y una parte calculada de forma sistemática de los costes indirectos, variables o fijos incurridos durante el proceso de su transformación. El proceso de distribución de los costes indirectos fijos se efectúa en función de la capacidad normal de producción o la producción real, la mayor de las dos.

El coste de las materias primas y otros aprovisionamientos, el coste de mercaderías y el coste de transformación se asigna a las distintas unidades en existencias mediante la aplicación del método del precio medio ponderado.

El Grupo utiliza la misma fórmula de coste para todas las existencias que tienen una misma naturaleza y uso similares dentro del Grupo.

Los descuentos por volumen concedidos por proveedores se reconocen en el momento en que es probable que se van a cumplir las condiciones que determinan su concesión como una reducción del coste de las existencias. Los descuentos en compras por pronto pago se reconocen como una reducción del valor de coste de las existencias adquiridas.

Aquaria de Inv. Corp., S.A. y Sociedades Dependientes

Notas a los Estados Financieros Consolidados

El valor de coste de las existencias es objeto de ajuste contra resultados en aquellos casos en los que su coste exceda su valor neto realizable. A estos efectos se entiende por valor neto realizable:

- Materias primas y otros aprovisionamientos: su precio de reposición. No obstante lo anterior el Grupo no realiza ajuste alguno en aquellos casos en los que se espere que los productos terminados a los que se incorporen las materias primas y otros aprovisionamientos fuesen a ser enajenados por un valor equivalente a su coste de producción o superior al mismo;
- Mercaderías y los productos terminados: su precio estimado de venta, menos los costes necesarios para la venta;
- Productos en curso: el precio estimado de venta de los productos terminados correspondientes, menos los costes estimados para finalizar su producción y los relacionados con su venta;

La reducción del valor reconocida previamente se revierte contra resultados, si las circunstancias que causaron la rebaja del valor han dejado de existir o cuando existe una clara evidencia de un incremento del valor neto realizable como consecuencia de un cambio en las circunstancias económicas. La reversión de la reducción del valor tiene como límite el menor del coste y el nuevo valor neto realizable de las existencias.

k) Efectivo y equivalentes al efectivo

El efectivo y otros medios líquidos equivalentes incluyen el efectivo en caja y los depósitos bancarios a la vista en entidades de crédito. También se incluyen bajo este concepto otras inversiones a corto plazo de gran liquidez siempre que fuesen fácilmente convertibles en importes determinados de efectivo y tuviesen un vencimiento original próximo en el tiempo que no exceda el periodo de tres meses.

A efectos del estado de flujos de efectivo, se incluyen como efectivo y otros medios líquidos equivalentes los descubiertos bancarios que se reconocen en el balance de situación consolidado como pasivos financieros por deudas con entidades de crédito.

El Grupo clasifica los flujos de efectivo correspondientes a los intereses recibidos y pagados como actividades de explotación salvo por los intereses cobrados correspondientes a préstamos concedidos por razones distintas de la actividad normal del Grupo. Los dividendos recibidos de entidades asociadas se clasifican como actividades de inversión y los pagados por la Sociedad como actividades de financiación.

l) Instrumentos de patrimonio

Los costes incrementales directamente atribuibles a la emisión de cualquier instrumento del patrimonio, salvo los que surjan en la emisión de un instrumento de patrimonio como consecuencia de la adquisición de un negocio, se contabilizan como una deducción del patrimonio, por su importe neto de cualquier incentivo o efecto fiscal relacionado.

Cuando cualquier entidad del Grupo adquiere acciones de la Sociedad, el coste de compra de las "participaciones propias" se deduce del patrimonio, y se presenta en una categoría separada de patrimonio denominada Acciones Propias. No se reconoce ninguna pérdida o ganancia en el resultado del ejercicio derivada de la compra, venta, emisión o amortización de los instrumentos de patrimonio neto de la Sociedad. Las acciones propias podrán ser adquiridas y poseídas por la Sociedad o por otras sociedades del Grupo consolidado. La contraprestación pagada o recibida se reconocerá directamente como una minoración del patrimonio.

m) Subvenciones oficiales

Las subvenciones oficiales de Administraciones Públicas se reconocen cuando existe una seguridad razonable del cumplimiento de las condiciones asociadas a su concesión y el cobro de las mismas.

l) Subvenciones de capital

Las subvenciones de capital otorgadas en forma de activos monetarios se reconocen con abono al epígrafe subvenciones oficiales del balance de situación consolidado y se imputan al epígrafe de otros ingresos de la cuenta de pérdidas y ganancias consolidada a medida que se amortizan los correspondientes activos financiados.

Aquaria de Inv. Corp., S.A. y Sociedades Dependientes

Notas a los Estados Financieros Consolidados

ii) Subvenciones de explotación

Las subvenciones de explotación se reconocen como una reducción de los gastos que financian.

Las subvenciones recibidas como compensación por gastos o pérdidas ya incurridas, o bien con el propósito de prestar apoyo financiero inmediato no relacionado con gastos futuros se reconocen con abono a cuentas de otros ingresos de la cuenta de pérdidas y ganancias consolidada.

iii) Subvenciones de tipos de interés

Los pasivos financieros que incorporan ayudas implícitas en forma de aplicación de tipos de interés por debajo de mercado se reconocen en el momento inicial por su valor razonable. La diferencia entre dicho valor, ajustado en su caso por los costes de emisión del pasivo financiero y el importe recibido, se registra como una subvención oficial atendiendo a la naturaleza de la subvención concedida.

n) Retribuciones a los empleados

i) Indemnizaciones por cese

Las indemnizaciones satisfechas a satisfacer en concepto de cese que no se encuentren relacionadas con procesos de reestructuración en curso se reconocen cuando el Grupo se encuentra comprometido de forma demostrable a discontinuar la relación laboral con anterioridad a la fecha normal de retiro. El Grupo se encuentra comprometido de forma demostrable a rescindir las relaciones laborales existentes con sus empleados cuando tiene un plan formal detallado, sin que exista posibilidad realista de retirar de modificar las decisiones adoptadas.

Las indemnizaciones a desembolsar en un plazo superior a los 12 meses se descuentan al tipo de interés determinado en base a los tipos de mercado de bonos y obligaciones empresariales de alta calidad.

ii) Otras prestaciones a largo plazo a los empleados

El Grupo ha asumido el pago a sus empleados de las obligaciones derivadas de los convenios colectivos de trabajo al que están acogidos determinadas sociedades españolas del Grupo, en base a los cuales el personal adherido al mismo que lleve al menos 25 años ó 40 años al servicio de la empresa, percibirá 45 días ó 75 días, respectivamente, del último salario fijo. Las sociedades del Grupo afectadas por este convenio han registrado el pasivo estimado de este compromiso en el epígrafe de provisiones del balance de situación consolidado.

El pasivo por prestaciones a largo plazo reconocido en el balance de situación consolidado corresponde al valor actual de las obligaciones asumidas a la fecha de cierre.

El Grupo reconoce como gasto o como ingreso devengado en concepto de prestaciones a largo plazo el importe neto del coste de los servicios prestados durante el ejercicio, el coste por intereses, así como el correspondiente a cualquier reembolso y el efecto de cualquier reducción o liquidación de los compromisos adquiridos.

El valor actual de las obligaciones existentes al cierre del ejercicio y el coste por servicios prestados se calcula periódicamente por actuarios independientes de acuerdo con el método de la unidad de crédito proyectada. El tipo de interés de descuento se determina en base a los tipos de mercado de bonos y obligaciones empresariales de alta calidad, denominados en la moneda en que se pagarán las prestaciones y con plazos de vencimiento similares a los de las correspondientes prestaciones.

Los derechos de reembolso de parte o la totalidad de las obligaciones de pago en concepto de prestaciones definidas sólo son objeto de reconocimiento cuando el cobro de los mismos sea prácticamente cierto.

Adicionalmente, y de acuerdo a la normativa vigente del país correspondiente, determinadas sociedades extranjeras del Grupo mantienen compromisos con el personal por premios de jubilación, registrando el pasivo estimado en el epígrafe antes mencionado, en base a los cuales el personal percibirá en el momento de su jubilación un importe que se habrá constituido durante vida laboral en la sociedad en base a una cuota anual devengada derivada de la aplicación de un coeficiente sobre la retribución total anual del trabajador de cada año y sujeto el pasivo constituido al inicio del ejercicio al aumento del coste de la vida.

Aquaria de Inv. Corp., S.A. y Sociedades Dependientes
Notas a los Estados Financieros Consolidados

iii) Retribuciones a empleados a corto plazo

El Grupo reconoce el coste esperado de las retribuciones a corto plazo en forma de permisos remunerados cuyos derechos se van acumulando, a medida que los empleados prestan los servicios que les otorgan el derecho a su percepción. Si los permisos no son acumulativos, el gasto se reconoce a medida que se producen los permisos.

El Grupo reconoce el coste esperado de la participación en ganancias o de los planes de incentivos a trabajadores cuando existe una obligación presente, legal o implícita como consecuencia de sucesos pasados y se puede realizar una estimación fiable del valor de la obligación.

o) Provisiones

Las provisiones se reconocen cuando el Grupo tiene una obligación presente, ya sea legal o implícita, como resultado de un suceso pasado; es mayor la posibilidad de ocurrencia de que exista una salida de recursos que incorporen beneficios económicos futuros para cancelar tal obligación que de lo contrario; y se puede realizar una estimación fiable del importe de la obligación.

Los importes reconocidos en el balance de situación consolidado corresponden a la mejor estimación a la fecha de cierre de los desembolsos necesarios para cancelar la obligación presente, una vez considerados los riesgos e incertidumbres relacionados con la provisión y, cuando resulte significativo, el efecto financiero producido por el descuento, siempre que se pueda determinar con fiabilidad los desembolsos que se van a efectuar en cada periodo. El tipo de descuento se determina antes de impuestos, considerando el valor temporal del dinero, así como los riesgos específicos que no han sido considerados en los flujos futuros relacionados con la provisión.

El efecto financiero de las provisiones se reconoce como gastos financieros en la cuenta de pérdidas y ganancias consolidada.

Las provisiones se revierten contra resultados cuando es menor la posibilidad de ocurrencia de que exista una salida de recursos para cancelar tal obligación que de lo contrario. La reversión se realiza contra el epígrafe de la cuenta de pérdidas y ganancias consolidada en el que se hubiera registrado el correspondiente gasto y el exceso, en su caso, se reconoce en el epígrafe de otros ingresos de la cuenta de pérdidas y ganancias consolidada.

p) Reconocimiento de ingresos

Los ingresos ordinarios por la venta de bienes o servicios se reconocen por el valor razonable de la contrapartida recibida o a recibir derivada de los mismos. Los descuentos por pronto pago, por volumen u otro tipo de descuentos, cuyo desembolso se considere probable en el momento del reconocimiento del ingreso ordinario, se registran como una minoración del mismo.

i) Venta de bienes

Los ingresos ordinarios por la venta de bienes se reconocen cuando el Grupo:

- Ha transmitido al comprador los riesgos y ventajas significativas inherentes a la propiedad de los bienes;
- No conserva ninguna implicación en la gestión corriente de los bienes vendidos en el grado usualmente asociado con la propiedad, ni retiene el control efectivo sobre los mismos;
- El importe de los ingresos y los costes incurridos o por incurrir pueden ser valorados con fiabilidad;
- Es probable que se reciban los beneficios económicos asociados con la venta; y
- Los costes incurridos o por incurrir relacionados con la transacción se pueden medir de forma razonable;

El Grupo vende determinados bienes con derechos de devolución por parte de los compradores. En estos casos, la venta de los bienes se reconoce en el momento en el que se cumplen las condiciones anteriores y es posible realizar una estimación fiable del importe de las devoluciones de acuerdo con su experiencia y otros factores relevantes. Las devoluciones estimadas se registran contra ingresos ordinarios y con abono a la provisión por devoluciones de ventas, reconociéndose como existencias en consigna el valor estimado de coste correspondiente a la mercancía devuelta neta del efecto de cualquier reducción de valor.

(Continúa)

Aquaria de Inv. Corp., S.A. y Sociedades Dependientes

Notas a los Estados Financieros Consolidados

ii) Ingresos por dividendos

Los ingresos por dividendos procedentes de inversiones en instrumentos financieros de patrimonio se reconocen cuando existe derecho legal para el Grupo a recibirlos.

q) Impuesto sobre las ganancias

El gasto o ingreso por el impuesto sobre las ganancias comprende tanto el impuesto corriente como el impuesto diferido.

El impuesto corriente es la cantidad a pagar o a recuperar por el impuesto sobre las ganancias relativa a la ganancia o pérdida fiscal consolidada del ejercicio. Los activos o pasivos por impuesto sobre las ganancias corriente, se valoran por las cantidades que se espera pagar o recuperar de las autoridades fiscales, utilizando la normativa y tipos impositivos que están aprobados o se encuentran prácticamente aprobados en la fecha de cierre.

Los impuestos diferidos pasivos son los importes a pagar en el futuro en concepto de impuesto sobre sociedades relacionadas con las diferencias temporarias imponibles mientras que los impuestos diferidos activos son los importes a recuperar en concepto de impuesto sobre sociedades debido a la existencia de diferencias temporarias deducibles, bases imponibles negativas compensables o deducciones pendientes de aplicación. A estos efectos se entiende por diferencia temporaria la diferencia existente entre el valor contable de los activos y pasivos y su base fiscal.

El impuesto sobre las ganancias corriente o diferido se reconoce en resultados, salvo que surja de una transacción o suceso económico que se ha reconocido en el mismo ejercicio o en otro diferente, contra patrimonio neto o de una combinación de negocios.

Las deducciones del impuesto sobre las ganancias concedidas por administraciones públicas como una minoración de la cuota de dicho impuesto, se reconocen como menor gasto por impuesto sobre las ganancias cuando existe seguridad razonable del cumplimiento de las condiciones asociadas al derecho a deducción.

La Dirección General de Tributos tiene concedido a Aquaria De Inv. Corp., S.A., y a Cepex Holding, S.A., Neokem Grup, S.A. y SNTA Agua Group, S.A., así como a algunas de las sociedades dependientes de la Sociedad, el régimen de tributación consolidada, por el cual la base imponible individualmente determinada de las sociedades indicadas en el Anexo I (excepto las sociedades no residentes en España y las sociedades residentes que tributan individualmente tales como Accent Graphic, S.L., Control Pools, S.A., ADBE Cartera, S.A., Aquapoint, S.L., Meip Internacional, S.L., Prohogar, S.L., MaberPlast, S.L., Togama, S.A., Productes Elastòmers, S.A., Comercial de Exclusivas Internacionales Blage, S.A., Waterchem, S.L., Kompritec, S.L., Iwerquímica, S.L. y Cepexser, S.L. e ID Electroquímica S.L.) se integra dentro de la base imponible consolidada de la sociedad dominante de cada grupo consolidado fiscal. De igual forma, la Hacienda Foral Vasca tiene concedido a Swimco Corp., S.L. y a las sociedades dependientes Manufacturas Gre, S.A. y Gre, Aqua and Pool, S.L. el régimen de tributación consolidada.

i) Reconocimiento de diferencias temporarias imponibles

Las diferencias temporarias imponibles se reconocen en todos los casos excepto que:

- Surjan del reconocimiento inicial del fondo de comercio o de un activo o pasivo en una transacción que no es una combinación de negocios y en la fecha de la transacción no afecta ni al resultado contable ni a la base imponible fiscal;
- Correspondan a diferencias asociadas con inversiones en dependientes y negocios conjuntos sobre las que el Grupo tenga la capacidad de controlar el momento de su reversión y no fuese probable que se produzca su reversión en un futuro previsible.

ii) Reconocimiento de diferencias temporarias deducibles

Las diferencias temporarias deducibles se reconocen siempre que:

- Resulte probable que existan bases imponibles positivas futuras suficientes para su compensación excepto en aquellos casos en las que las diferencias surjan del reconocimiento inicial de activos o pasivos en una transacción que no es una combinación de negocios y en la fecha de la transacción no afecta ni al resultado contable ni a la base imponible fiscal;

Aquaria de Inv. Corp., S.A. y Sociedades Dependientes

Notas a los Estados Financieros Consolidados

- Correspondan a diferencias temporarias asociadas con inversiones en dependientes y negocios conjuntos en la medida que las diferencias temporarias vayan a revertir en un futuro previsible y se espere generar bases imponibles futuras positivas para compensar las diferencias;

Las oportunidades de planificación fiscal, sólo se consideran en la evaluación de la recuperación de los activos por impuestos diferidos, si el Grupo tiene la intención de adoptarlas o es probable que las vaya a adoptar.

iii) Valoración

Los activos y pasivos por impuestos diferidos se valoran por los tipos impositivos que vayan a ser de aplicación en los ejercicios en los que se espera realizar los activos o pagar los pasivos, a partir de la normativa y tipos que están aprobados o se encuentren prácticamente aprobados y una vez consideradas las consecuencias fiscales que se derivarán de la forma en que el Grupo espera recuperar los activos o liquidar los pasivos.

El Grupo revisa en la fecha de cierre del ejercicio, el valor contable de los activos por impuestos diferidos, con el objeto de reducir dicho valor en la medida que no es probable que vayan a existir suficientes bases imponibles positivas futuras para compensarlos.

Los activos por impuestos diferidos que no cumplen las condiciones anteriores no son reconocidos en el balance de situación consolidado. El Grupo reconsidera al cierre del ejercicio, si se cumplen las condiciones para reconocer los activos por impuestos diferidos que previamente no habían sido reconocidos.

iv) Compensación y clasificación

El Grupo sólo compensa los activos y pasivos por impuesto sobre las ganancias corriente si existe un derecho legal frente a las autoridades fiscales y tiene la intención de liquidar las deudas que resulten por su importe neto o bien realizar los activos y liquidar las deudas de forma simultánea.

El Grupo sólo compensa los activos y pasivos por impuesto sobre las ganancias diferidos si existe un derecho legal de compensación frente a las autoridades fiscales y dichos activos y pasivos corresponden a la misma autoridad fiscal, y al mismo sujeto pasivo o bien a diferentes sujetos pasivos que pretenden liquidar o realizar los activos y pasivos fiscales corrientes por su importe neto o realizar los activos y liquidar los pasivos simultáneamente, en cada uno de los ejercicios futuros en los que se espera liquidar o recuperar importes significativos de activos o pasivos por impuestos diferidos.

r) Compensaciones de activos y pasivos, de ingresos y gastos

No se compensan activos con pasivos, ni ingresos con gastos, salvo que la compensación sea requerida o este permitida por alguna Norma o Interpretación.

s) Clasificación de activos y pasivos como corrientes

El Grupo presenta el balance de situación consolidado clasificando activos y pasivos entre corriente y no corriente. A estos efectos son activos o pasivos corrientes aquellos que cumplan los siguientes criterios:

- Los activos se clasifican como corrientes cuando se espera realizarlos o se pretende venderlos o consumirlos en el transcurso del ciclo normal de la explotación del Grupo, se mantienen fundamentalmente con fines de negociación, se espera realizarlos dentro del periodo de los doce meses posteriores a la fecha de cierre o se trata de efectivo u otros medios líquidos equivalentes, excepto en aquellos casos en los que no puedan ser intercambiados o utilizados para cancelar un pasivo, al menos dentro de los doce meses siguientes a la fecha de cierre.
- Los pasivos se clasifican como corrientes cuando se espera liquidarlos en el ciclo normal de la explotación del Grupo, se mantienen fundamentalmente para su negociación, se tienen que liquidar dentro del periodo de doce meses desde la fecha de cierre o el Grupo no tiene el derecho incondicional para aplazar la cancelación de los pasivos durante los doce meses siguientes a la fecha de cierre.

Aquaria de Inv. Corp., S.A. y Sociedades Dependientes

Notas a los Estados Financieros Consolidados

- Los pasivos financieros se clasifican como corrientes cuando deban liquidarse dentro de los doce meses siguientes a la fecha de cierre aunque el plazo original sea por un periodo superior a doce meses y exista un acuerdo de refinanciación o de reestructuración de los pagos a largo plazo que haya concluido después de la fecha de cierre y antes de que las cuentas anuales consolidadas sean formuladas.
- Los activos y pasivos por impuestos diferidos se reconocen en balance de situación consolidado como activos o pasivos no corrientes, independientemente de la fecha de esperada de realización o liquidación

t) **Información financiera por segmentos**

Un segmento del negocio es un componente identificable del Grupo que tiene por objeto suministrar un único producto o servicio o bien un conjunto de productos o servicios que se encuentran relacionados y que se caracteriza por estar sometido a riesgos y rendimientos de naturaleza diferente a los que corresponden a otros segmentos del negocio dentro del mismo Grupo. Los factores que el Grupo considera para determinar si los productos o servicios están relacionados son la tipología del cliente final, el riesgo y la rentabilidad de ese producto o servicio.

Un segmento geográfico es un componente identificable del Grupo que tiene por objeto suministrar productos o servicios dentro de un entorno económico específico y que se caracteriza por estar sometido a riesgos y rendimientos de naturaleza distinta a los que corresponden a otros componentes operativos que desarrollan su actividad en entornos diferentes.

u) **Medio Ambiente**

El Grupo realiza operaciones cuyo propósito principal es prevenir, reducir o reparar el daño que como resultado de sus actividades pueda producir sobre el medio ambiente.

Los gastos derivados de las actividades medioambientales se reconocen como gastos de explotación en el ejercicio de su devengo.

Aquellos elementos susceptibles de ser incorporados al patrimonio del Grupo al objeto de ser utilizados de forma duradera en su actividad y cuya finalidad principal es la minimización del impacto medioambiental y la protección y mejora del medio ambiente, incluyendo la reducción o eliminación de la contaminación futura de las operaciones del Grupo, se contabilizan como propiedad planta y equipo, atendiendo a los criterios de valoración indicados anteriormente.

El Grupo constituye provisiones para actuaciones medioambientales cuando conoce la existencia de gastos originados en el ejercicio o anteriores, claramente especificados en cuanto a su naturaleza medioambiental, pero indeterminados en cuanto a su importe o a la fecha en que se producirán. Dichas provisiones se constituyen en base a la mejor estimación del gasto necesario para hacer frente a la obligación, considerando el efecto financiero en caso de que éste sea material. Aquellas compensaciones a percibir por el Grupo relacionadas con el origen de la obligación medioambiental se reconocen como derechos de cobro en el activo del balance de situación consolidado, siempre que no existan dudas de que dicho reembolso será percibido, sin exceder del importe de la obligación registrada.

4. **Información Financiera por Segmentos**

El Grupo se encuentra organizado internamente en segmentos de negocio por lo que el formato principal de presentación de la información financiera por segmentos, es en base a segmentos del negocio y el formato de presentación secundario es en base a segmentos geográficos.

Al 31 de diciembre de 2006, el Grupo está compuesto por los siguientes segmentos de negocio, cuyos productos y servicios principales son como sigue:

- Pool

La división Pool es aquella división que fabrica y comercializa en el mundo de la piscina y en sectores complementarios de la misma.

Aquaria de Inv. Corp., S.A. y Sociedades Dependientes
Notas a los Estados Financieros Consolidados

Dentro de la división Pool se engloba tanto la piscina privada (equipos y accesorios para piscinas, en la que se producen y comercializan toda la gama de elementos para construir, mantener y disfrutar de una piscina excepto la obra civil), la piscina pública (equipos y accesorios para piscinas colectivas tales como parque acuáticos, de competición, hoteles y resorts, wellness) y la piscina de gran consumo que engloba los componentes de piscinas, equipos y accesorios listos para montar y usar.

Es la división de Aquaria que se encuentra más consolidada tanto productivamente como comercialmente con redes de distribución muy amplias y próximas a nuestros clientes.

- Water

La división Water es aquella división que fabrica y distribuye equipos y accesorios para la conducción, control, distribución y tratamiento del agua.

Dentro de la división Water se engloban la conducción, control y distribución de fluidos (fabricación de fittings y valvulería en todo tipo de plásticos y aplicaciones para riego), tratamiento del agua (tanto en el ámbito doméstico como industrial)

Esta segregación por segmentos radica en motivos estratégicos, ya que el Grupo con la adquisiciones producidas a principios del 2006 de Cepex, Neokem y SNTE, apuesta por ser un referente en el mundo del agua, complementando una estrategia basada hasta entonces en el desarrollo dentro del sector de la piscina. Adicionalmente, el tipo de distribución, clientes, competencia, etc son suficientemente dispares en ambos segmentos para realizar un seguimiento diferenciado.

Los precios de venta inter-segmentos se establecen siguiendo los términos y condiciones comerciales normales que están disponibles para terceros no vinculados.

El Grupo opera geográficamente en todas las áreas del mundo, siendo su mercado principal el europeo. La apuesta estratégica de futuro es reducir el peso de la actividad en Europa a favor del desarrollo de la actividad internacional que incluye el mercado americano. Por ello, los segmentos geográficos actuales son: Europa e Internacional

En la presentación de la información por segmentos geográficos, el ingreso ordinario está basado en la localización geográfica de los clientes y los activos del segmento en función de la localización geográfica de los activos.

Un detalle de la información financiera por segmentos de negocio y geográfica del Grupo para los ejercicios 2006 y 2005 se muestra en el Anexo II de estos estados financieros consolidados.

5. Combinaciones de Negocios

Un detalle de las operaciones que han supuesto las adiciones más importantes durante los ejercicios 2005 y 2006 es el siguiente:

2005

- Con fecha 17 de noviembre de 2003, la Sociedad procedió a la adquisición del 77,8625% del capital de la sociedad dependiente Manufacturas Gre, S.A. Como consecuencia de la mencionada compra se estableció una cantidad contingente sujeta a determinada condición por importe de 3.219 miles de euros, más sus intereses de aplazamiento que ascienden a 239 miles euros, quedando retenidos por la Sociedad hasta no más tarde del 30 de junio de 2007, sujeta a la consecución por parte de la mencionada sociedad dependiente de unos resultados netos totales mínimos durante los 4 ejercicios siguientes cerrados con posterioridad a la fecha de su adquisición. Al 31 de diciembre de 2005, el Grupo registró dicho pasivo por importe de 3.219 miles de euros al considerar probable la realización del pago contingente teniendo en cuenta los resultados mínimos alcanzados por la mencionada sociedad. Al 31 de diciembre de 2006, la deuda por dicho pago aparece registrada en el epígrafe de Otros pasivos corrientes del balance de situación consolidado por el importe arriba mencionado, al igual que los intereses devengados y no vencidos, por importe de 205 miles de euros.
- Asimismo, con fecha 20 de enero de 2005, el Grupo procedió a la adquisición del 60% adicional del capital de la sociedad dependiente Astral Pool Jacksonville (anteriormente denominada Global Innovation Supplier).

(Continúa)

Aquaria de Inv. Corp., S.A. y Sociedades Dependientes

Notas a los Estados Financieros Consolidados

- Con fecha 29 de marzo de 2005, el Grupo procedió a la adquisición del 100% del capital de la sociedad dependiente, Motlles Omega, S.L.

2006

- Con motivo de la ampliación de capital llevada a cabo el 30 de marzo de 2006 (véase nota 16), el Grupo adquirió los negocios desarrollados por Neokem Grup, S.A. (Neokem) y Cepex Holding, S.A. (Cepex), y adquirió la totalidad de las acciones de ADBE Cartera, S.A. (ADBE), todas ellas cabeceras de sus respectivos grupos de sociedades (véase Anexo I). Algunos de los accionistas del Grupo eran accionistas de los grupos adquiridos, no existiendo control previo de éstos sobre los negocios y acciones adquiridos. Como consecuencia, esta transacción, a excepción de la adquisición de ADBE, se encuentra dentro del alcance de la NIIF 3 "Combinaciones de negocios", habiendo sido registrada de acuerdo con dicha norma por el método del precio de adquisición. En relación a ADBE, el principal activo consistía en el 50% de participación en una sociedad propietaria de un inmueble. El otro 50% de participación en la mencionada sociedad estaba ostentado por el Grupo, estando considerada como una inversión en una asociada. La valoración efectuada en este caso a los efectos de la ampliación de capital resulta coincidente con el porcentaje de participación equivalente en el importe resultante de la tasación efectuada por un tercero independiente del citado activo, más el valor contable del resto de activos y pasivos aportados. Por lo tanto en sustancia, en esta transacción se ha adquirido el 50% restante del inmueble y no cumple con la definición de negocio de la NIIF 3 "Combinaciones de negocios". Como consecuencia de ello y dado que en sustancia la transacción constituye la adquisición del 50% restante del inmueble mediante la emisión de instrumentos de patrimonio, es una transacción incluida en el alcance de la NIIF 2 "Pagos basados en acciones". Por lo tanto, los activos netos aportados, que principalmente es el 50% del inmueble, y el aumento de patrimonio en el Grupo se ha reconocido por el valor razonable del primero, ya que este valor se ha podido determinar con fiabilidad. El valor de la aportación se ha asignado al inmueble adquirido en función de su valor razonable relativo estimado en 1.271 miles de euros.
- Con fecha 28 febrero de 2006, el Grupo procedió a la adquisición del 100% del capital de la sociedad SNTE Agua Group, S.A., cabecera del grupo de las sociedades que se mencionan en el Anexo I, siendo de aplicación lo comentado en el párrafo anterior en relación a la existencia de accionistas comunes.
- Con fecha 9 de agosto de 2006, el Grupo procedió a la adquisición del 100% del capital de la sociedad australiana Hurlcon Holdings Pty Ltd., cabecera de un grupo de sociedades (véase Anexo I) todas ellas ubicadas en Australia.
- Con fecha 26 de julio de 2006, el Grupo procedió a la adquisición del 60% del capital de la sociedad I.D. Electroquímica, S.L (Idegis). Como consecuencia de la mencionada adquisición se ha pactado un derecho de opción de compra por parte del Grupo correspondiente al 10% del capital social de dicha sociedad, cuyo plazo de ejercicio empezará en el momento en que los beneficios después de impuestos de la misma alcancen la cifra de 1.650 miles de euros y finalizará el 31 de diciembre de 2017. El precio de ejercicio de la opción de compra está sujeto a la evolución de los resultados de dicha sociedad hasta el momento de ejercicio de la opción, con un mínimo de 1.155 miles de euros. Adicionalmente, el Grupo ha concedido un derecho de opción de venta al accionista minoritario por el 30% del capital social de dicha sociedad, cuyo plazo de ejercicio está comprendido entre el 1 de enero de 2018 y el 31 de diciembre de 2023. El precio de ejercicio de la opción de venta está sujeto a la evolución de los resultados de dicha sociedad hasta el momento de ejercicio de la opción.
- Con fecha 11 de octubre de 2006, el Grupo procedió a la adquisición del 67% del capital de la sociedad Comercial de Exclusivas Internacionales Blage, S.A. Como consecuencia de dicha adquisición, la parte vendedora se obliga a vender y el Grupo se obliga a comprar, previa notificación por alguna de las partes, el 20% del capital social de dicha sociedad, cuyo plazo de ejercicio está comprendido entre el 1 de enero de 2007 y el 31 de diciembre de 2010. El precio de ejercicio de la opción de compra venta será el resultado de multiplicar por seis los beneficios netos después de impuestos más el importe de los fondos propios correspondientes a dichas acciones del último ejercicio cerrado inmediatamente anterior a la fecha en que se formalice el compromiso de compra venta. A 31 de diciembre el grupo tiene registrado un pasivo corriente por el valor presente del precio del mencionado derecho por importe de 864 miles de euros y ha dejado de reconocerse el valor en libros de los minoritarios.

Aquaria de Inv. Corp., S.A. y Sociedades Dependientes

Notas a los Estados Financieros Consolidados

- Con fecha 2 de febrero de 2006, el Grupo procedió a la adquisición del 80% del capital de la sociedad alemana MTH-Moderne Wassertechnik AG. Como consecuencia de la mencionada adquisición, el Grupo ha concedido un derecho de opción de venta al accionista minoritario por el 20% restante, cuyo plazo de ejercicio está comprendido entre el 1 de enero de 2008 y el 31 de diciembre de 2009. El precio de ejercicio de la opción será el resultado de multiplicar por ocho la media de los resultados de dicha sociedad hasta el momento de ejercicio de la opción por el 20%. Al 31 de diciembre de 2006 el grupo tiene registrado un pasivo no corriente por el valor presente del precio del mencionado derecho por importe de 430 miles de euros y ha dejado de reconocerse el valor en libros de los minoritarios.
- Asimismo, con fecha 10 de enero de 2006, el Grupo procedió a la adquisición del 25% adicional del capital de la sociedad dependiente austriaca Schwimmbad-Sauna-Ausstattungs GmbH (SSA), sobre la que ya se ostentaba un 49% del capital continuando en situación de control conjunto en virtud de los pactos entre accionistas firmados. El Grupo tiene concedido un derecho de opción de venta al accionista minoritario por el 26% restante del capital social, cuyo plazo de ejercicio vence el 30 de septiembre de 2010, prorrogable hasta el 2012. Para que dicha opción se pueda ejercer el promedio de beneficios de la sociedad desde la fecha de la primera adquisición tiene que ser superior a 694 miles de euros. El precio de ejercicio de la opción de venta asciende a 1.900 miles de euros. Al no haber obtenido el control del negocio, esta adquisición no se considera adquisición por etapas y por tanto no se ha procedido a revalorizar la proporción de los activos netos de la primera adquisición. El valor razonable de la opción a 31 de diciembre de 2006 se considera irrelevante, dada la evolución favorable de los resultados de esta sociedad.

Durante los ejercicios 2005 y 2006 no se han producido bajas significativas de sociedades dependientes y asociadas.

Los principales negocios adquiridos arriba mencionados han generado para el Grupo un beneficio total consolidado durante el periodo comprendido entre la fecha de adquisición y el cierre del ejercicio por importe de 5.470 miles de euros.

Las ventas de mercaderías y productos terminados (incluyendo ventas entre compañías del Grupo) correspondientes a las sociedades adquiridas MTH, IDEGIS, HURLCON y CEIBSA durante el ejercicio finalizado en 31 de diciembre de 2006 ascendieron a 23.314 miles de euros. Las ventas a terceros (sin incluir ventas entre compañías del Grupo) de estas mismas compañías durante dicho ejercicio fue de 22.933 miles de euros.

Si las adquisiciones de los grupos Cepex, Snte y Neokem (división 'Water') se hubieran producido al 1 de enero de 2006, las ventas de mercaderías y productos terminados del Grupo y el beneficio consolidado del ejercicio anual terminado en 31 de diciembre de 2006 hubieran ascendido a 546.178 miles de euros y 27.813 miles de euros, respectivamente. Si el resto de adquisiciones realizadas durante el ejercicio 2006 se hubieran producido el 1 de enero de 2006, las ventas de mercaderías y productos terminados del Grupo y el beneficio consolidado del ejercicio anual terminado en 31 de diciembre de 2006 se hubieran visto incrementado en 14.536 miles de euros y disminuido en 87 miles de euros respectivamente.

Para facilitar un mejor entendimiento del efecto de la adquisición de esta división véase Anexo II.

Los fondos de comercio correspondientes a las combinaciones de negocios del ejercicio 2005 ascendieron en total a 4.158 miles de euros, ascendiendo el valor razonable de los pagos aplazados a 3.219 miles de euros correspondientes al pago contingente por la adquisición de Manufacturas Gre, S.A. arriba mencionada.

Aquaria de Inv. Corp., S.A. y Sociedades Dependientes
 Notas a los Estados Financieros Consolidados



El detalle agregado del coste de las combinaciones de negocios producidas durante el ejercicio 2006, del valor razonable de los activos netos adquiridos y de los fondos de comercio es como sigue:

	<u>En Miles de euros</u>
Coste de las combinaciones	24.474
Efectivo pagado	4.155
Valor razonable de los pagos aplazados	737
Costes directamente atribuibles	78.000
Valor razonable de instrumentos emitidos	<u>107.366</u>
Total coste de las combinaciones	
	<u>69.106</u>
Valor razonable de activos netos adquiridos	
Fondos de comercio	<u>38.260</u>

Los activos intangibles que no han sido reconocidos por separado de los fondos de comercio y que quedan incluidos en los mismos al no cumplir con la definición de separabilidad requerida por las NIIF-UE, corresponden principalmente a las redes de distribución, la fuerza de trabajo y las sinergias de los negocios adquiridos.

Aquaria de Inv. Corp., S.A. y Sociedades Dependientes
Notas a los Estados Financieros Consolidados



Los importes reconocidos a la fecha de adquisición de los activos, pasivos y pasivos contingentes en los negocios adquiridos durante el ejercicio 2006 son como siguen:

	Miles de euros	
	Valor razonable	Valor contable
Inmovilizado material	71.339	47.291
Inversiones inmobiliarias	3.250	1.037
Otros activos intangibles	29.962	631
Inversiones contabilizadas por el método de la participación	845	845
Activos financieros disponibles para la venta	1.011	1.011
Deudores comerciales y otras cuentas a cobrar	68.175	68.401
Existencias	41.407	41.478
Efectivo y otros medios líquidos equivalentes	4.510	4.510
Activos por impuesto diferidos	272	272
Total activos	220.771	165.476
Pasivos financieros con entidades de crédito	68.248	68.248
Pasivos financieros por arrendamientos financieros	17.635	17.635
Otros pasivos financieros	126	126
Acreedores comerciales y otras cuentas a pagar	43.141	43.019
Pasivos por impuesto sobre las ganancias corrientes	116	116
Otras provisiones y otros pasivos no corrientes	1.399	1.249
Otros pasivos corrientes	1.127	1.127
Pasivos por impuestos diferidos	19.400	118
Total pasivos y pasivos contingentes	151.192	131.638
Total activos netos	69.579	33.838
Minoritarios	473	
Total activos netos adquiridos	69.106	
Importe pagado en efectivo	24.474	
Efectivo y otros medios líquidos equivalentes de las adquiridas	4.510	
Flujo de efectivo pagado por las adquisiciones	19.964	

(Continúa)

Aquaria de Inv. Corp., S.A. y Sociedades Dependientes
Notas a los Estados Financieros Consolidados



6. Inmovilizado Material

La composición y los movimientos habidos en las cuentas incluidas en Inmovilizado material durante los ejercicios 2006 y 2005 han sido los siguientes:

	Miles de euros						Saldos al 31.12.05
	Saldos al 31.12.04	Combinaciones de negocios	Adiciones	Bajas	Traspasos	Diferencias de conversión	
Coste							29.729
Terrenos y Construcciones	31.540	39	2.607	(92)	(4.498)	133	51.815
Instalaciones Técnicas y Maquinaria	41.445	349	5.341	(238)	4.713	205	44.828
Otras instalaciones, utillaje y mobiliario	38.011	175	5.510	(243)	1.221	154	10.843
Otro Inmovilizado	10.642	25	1.048	(579)	(271)	(22)	2.240
Inmovilizado en Curso	418	-	2.266	(23)	(428)	7	139.455
	122.058	588	16.772	(1.175)	737	477	
Amortización acumulada							(4.635)
Construcciones	(3.650)	(30)	(947)	-	-	(8)	(26.362)
Instalaciones Técnicas y Maquinaria	(21.606)	(285)	(5.118)	273	424	(50)	(31.128)
Otras instalaciones, utillaje y mobiliario	(26.327)	(2)	(4.738)	-	-	(61)	(7.355)
Otro Inmovilizado	(6.125)	-	(1.216)	-	-	(14)	(69.480)
	(57.708)	(317)	(12.019)	273	424	(133)	
Valor neto	64.348	271	4.753	(902)	1.161	344	69.975

	Miles de euros						Saldos al 31.12.06
	Saldos al 31.12.05	Combinaciones de negocios	Adiciones	Bajas	Traspasos	Diferencias de conversión	
Coste							73.329
Terrenos y Construcciones	29.729	45.606	1.495	(441)	(3.103)	43	103.823
Instalaciones Técnicas y Maquinaria	51.815	39.729	5.681	(1.631)	8.392	(163)	81.930
Otras instalaciones, utillaje y mobiliario	44.828	29.463	8.061	(1.690)	1.244	24	15.554
Otro Inmovilizado	10.843	3.502	1.913	(1.532)	911	(83)	5.222
Inmovilizado en Curso	2.240	3.759	6.916	(249)	(7.444)	-	279.858
	139.455	122.059	24.068	(5.543)	-	(179)	
Amortización acumulada							(8.913)
Construcciones	(4.635)	(2.496)	(1.165)	25	(654)	12	(58.188)
Instalaciones Técnicas y Maquinaria	(26.362)	(24.518)	(8.698)	864	460	66	(59.763)
Otras instalaciones, utillaje y mobiliario	(31.128)	(21.302)	(7.774)	783	(420)	78	(10.079)
Otro Inmovilizado	(7.355)	(2.404)	(1.821)	869	614	18	(136.943)
	(69.480)	(50.720)	(19.458)	2.541	-	174	
Valor neto	69.975	71.339	4.608	(3.002)	-	(5)	142.915

a) Inmovilizado material afecto a garantías

Al 31 de diciembre de 2006 existen elementos del inmovilizado material con un valor neto contable de 11.221 miles de euros (10.816 miles de euros en 2005), que se encuentran hipotecados en garantía de determinados préstamos bancarios (véase nota 19).

b) Seguros

El Grupo consolidado tiene contratadas varias pólizas de seguro para cubrir los riesgos a que están sujetos los elementos del inmovilizado material. La cobertura de estas pólizas se considera suficiente.

(Continúa)

Aquaria de Inv. Corp., S.A. y Sociedades Dependientes
Notas a los Estados Financieros Consolidados



c) Bienes adquiridos mediante contratos de arrendamiento financiero

El Grupo tiene las siguientes clases de activos contratados en régimen de arrendamiento financiero al 31 de diciembre de 2006 y 2005:

	Miles de Euros	
	2006	2005
Edificios	24.531	3.807
Instalaciones técnicas y maquinaria	8.073	7.155
Otras instalaciones	1.238	152
Mobiliario	57	19
Equipos de procesos para información	521	516
Moldes	1.045	1.926
Elementos de transporte	1.059	579
Otro inmovilizado	420	82
	36.944	14.236
Menos, amortización acumulada	(6.744)	(4.507)
Saldo al 31 de diciembre	30.200	9.729

Las principales características de los contratos de arrendamiento financiero más significativos son las siguientes:

1) Pexce Inmobiliaria, S.L.: leasing inmobiliario con BBVA por la compra de nave en La Garriga de valor de coste de 10.700 miles de euros. Contrato firmado el 21/12/04 y vencimiento de la última cuota el 21/12/19. Las cuotas son liquidadas mensualmente y el valor pendiente a 31/12/06 es de 10.269 miles de euros teniendo una opción de compra de 100 miles de euros. Devenga un tipo de interés fijo del 3,8% hasta 2.013 y variable sobre base Euribor más un margen del 0,5%.

2) Aquambiente, S.A.: leasing inmobiliario con el banco BPI de nave en Portugal de valor de coste de 1.674 miles de euros. Contrato firmado el 4/11/05 y vencimiento de la última cuota el 4/11/20. Las cuotas son liquidadas mensualmente y el valor pendiente a 31/12/06 es de 1.581 miles de euros, teniendo una opción de compra de 167 miles de euros. Devenga un tipo de interés variable sobre base Euribor más un margen del 1%.

3) Astral Italia, S.P.A.: Leasing inmobiliario con Italease Spa por una nave en Bedizzole (Italia) de valor de coste en euros de 2.006 miles. Contrato firmado el 04/10/01 y vencimiento de la última cuota el 04/10/09. Las cuotas son liquidadas mensualmente y el valor pendiente a 31/12/06 es de 812 miles de euros, y con un opción de compra de 25 miles euros. Devenga un tipo de interés variable sobre base Euribor más un margen del 1%.

4) Trace Logistics, S.A.: Leasing mobiliario con Banco Sabadell para adquisición de maquinaria, de valor de coste 2.444 miles de euros. Contrato firmado el 29/07/02 y vencimiento de la última cuota el 31/03/2008. Las cuotas son liquidadas trimestralmente y el valor pendiente de 633 miles de euros, y teniendo una opción de compra de 129 miles de euros. Devenga un tipo de interés variable sobre base Euribor más un margen del 0,75%.

La conciliación entre los pagos mínimos pendientes por los arrendamientos a 31 de diciembre de 2006 y 2005 y su valor actual se muestra en la nota 19.

El detalle de los plazos en que vencen dichos pagos se muestra en la nota 19, junto el resto del endeudamiento del Grupo. Los pasivos por arrendamientos financieros están efectivamente garantizados, de forma que los derechos al activo arrendado revierten al arrendador en caso de incumplimiento.

(Continúa)

Aquaria de Inv. Corp., S.A. y Sociedades Dependientes

Notas a los Estados Financieros Consolidados

Durante el ejercicio no se han liquidado alquileres contingentes relativos a estos contratos salvo por el diferencial de intereses resultante de la evolución anual del euribor, de acuerdo con los términos originales pactados en dichos contratos.

7. **Fondo de comercio y Otros activos Intangibles**

La composición y los movimientos habidos en las cuentas incluidas en Fondo de comercio y Otros activos intangibles durante los ejercicios 2006 y 2005 han sido los siguientes:

a) Fondo de comercio

	Miles de euros				Saldos al 31.12.05
	Saldos al 31.12.04	Combinaciones de negocios	Trasposos	Diferencias de conversión	
Coste					
Fondo de Comercio	86.614	4.158	(352)	122	90.542

	Miles de euros				Saldos al 31.12.06
	Saldos al 31.12.05	Combinaciones de negocios	Trasposos	Diferencias de conversión	
Coste					
Fondo de Comercio	90.542	38.260	-	-	128.802

b) Otros activos intangibles

	Miles de euros						Saldos al 31.12.05
	Saldos al 31.12.04	Combinaciones de negocios	Adiciones	Bajas	Trasposos	Diferencias de conversión	
Coste							
Aplicaciones informáticas	1.577	41	288	(26)	(246)	13	1.647
Patentes	967	-	247	(146)	-	4	1.072
Otros intangibles	85	-	217	-	(137)	-	165
	2.629	41	752	(172)	(383)	17	2.884
Amortización acumulada							
Aplicaciones informáticas	(918)	(30)	(307)	26	18	(7)	(1.218)
Patentes	(580)	-	(156)	111	-	(4)	(629)
Otros intangibles	(5)	-	(7)	-	-	-	(12)
	(1.503)	(30)	(470)	137	18	(11)	(1.859)
Valor neto	1.126	11	282	(35)	(365)	6	1.025

(Continúa)

Aquaria de Inv. Corp., S.A. y Sociedades Dependientes

Notas a los Estados Financieros Consolidados

	Miles de euros						Saldos al 31.12.06
	Saldos al 31.12.05	Combinaciones de negocios	Adiciones	Bajas	Traepasos	Diferencias de conversión	
Coste							1.000
Gastos de desarrollo de productos en curso	-	-	1.000	-	-	-	1.000
Relaciones con clientes	-	27.104	-	-	-	(81)	27.023
Aplicaciones informáticas	1.647	980	436	(47)	69	(16)	3.069
Patentes	1.072	715	301	(42)	16	4	2.066
Marcas	-	2.227	-	-	-	-	2.227
Otros intangibles	165	30	46	(7)	(39)	-	195
	2.884	31.056	1.783	(96)	46	(93)	35.580
Amortización acumulada							-
Gastos de desarrollo de productos	-	-	-	-	-	-	-
Relaciones con clientes	-	-	(2.968)	-	-	6	(2.962)
Aplicaciones informáticas	(1.218)	(461)	(462)	19	93	6	(2.023)
Patentes	(629)	(613)	(161)	106	1	(3)	(1.299)
Otros intangibles	(12)	(20)	(27)	-	(7)	-	(66)
	(1.859)	(1.094)	(3.618)	125	87	9	(6.350)
Valor neto	1.025	29.962	(1.835)	29	133	(84)	29.230

Los gastos incurridos por el Grupo en investigación y desarrollo de producto durante el ejercicio 2006 no activados han ascendido a 3.074 miles de euros (1.390 miles de euros en 2005).

No existen activos intangibles afectos a garantías.

Al 31 de diciembre de 2006 se encuentran totalmente amortizados elementos de inmovilizado inmaterial que todavía están en uso a dicha fecha por un valor de 1.281 miles de euros (857 miles de euros en 2005). Dichos elementos corresponden en su mayor parte a aplicaciones informáticas.

El detalle del valor neto contable y periodo de amortización residual de los activos intangibles individualmente significativos al 31 de diciembre de 2006 y 2005 es como sigue:

Descripción del activo	Periodo de vida útil residual	Miles de euros	
		2006	2005
Cartera de clientes	4-8	9.081	-
Cepex	5-20	9.264	-
Neokem	3-6	1.462	-
SNTE	6-7	3.553	-
Huricon	5	776	-
Relaciones contractuales			
		24.136	-

(Continúa)

Aquaria de Inv. Corp., S.A. y Sociedades Dependientes

Notas a los Estados Financieros Consolidados



a) Deterioro de valor de fondos de comercio y activos intangibles de vida indefinida

Además de los fondos de comercio, el Grupo tiene reconocida una marca, por un valor neto contable de 2.227 miles de euros, con una vida útil indefinida, al no existir factores claros que permitan concluir sobre la vida útil de dicha marca y al considerar la dirección del Grupo que se mantendrá la prima de margen actual asociada a dicha marca. Dicha marca está asignada al subgrupo Neokem, como consecuencia de la combinación de negocio realizada durante el ejercicio 2006.

Con el propósito de realizar pruebas de deterioro el fondo de comercio y los activos intangibles con vidas útiles indefinidas se han asignado a las unidades generadoras de efectivo (UGE) del Grupo de acuerdo con el segmento de negocio y sus UGEs o grupos de ellas.

El detalle de los fondos de comercio asignados por UGE o grupos de ellas al 31 de diciembre de 2006 y 2005 es como sigue:

	Segmento	Miles de euros	
		2006	2005
Astral Pool S.A.U. y sociedades dependientes	Pool	33.301	32.756
Auric Pool S.A.U. y sociedades dependientes	Pool	26.927	26.764
Manufacturas Gre, S.A	Pool	23.741	23.741
Hydrosimm, S.A.S.	Pool	749	654
Certikin Internacional LTD	Pool	4.362	4.283
Schwimmbad-Sauna-Ausstattungs GmbH	Pool	3.346	2.344
MTH-Moderne Wassertechnik AG	Pool	1.279	-
I.D. Electroquímica, S.L	Pool	2.674	-
Comercial de Exclusivas Internacionales Blage, S.A	Pool	2.685	-
Hurlcon Holdings, PTY LTD y sociedades dependientes	Pool	6.653	-
Cepex Holding, S.A. y sociedades dependientes	Water	15.637	-
Neokem Grup, S.A. y sociedades dependientes	Water	6.168	-
Snte Agua Group, S.A. y sociedades dependientes	Water	1.280	-
Total		<u>128.802</u>	<u>90.542</u>

El importe recuperable de cada UGE se determina en base a cálculos del valor de uso. Estos cálculos usan proyecciones de flujos de efectivo basadas en presupuestos financieros aprobados por la dirección que cubren un período de cinco años. Los flujos de efectivo más allá del período de cinco años se extrapolan usando una tasa de crecimiento estimada del 1%. La tasa de crecimiento no supera la tasa de crecimiento medio a largo plazo para los negocios de Pool y Water en que operan las UGEs.

La Dirección ha determinado el margen bruto presupuestado en base al rendimiento pasado y sus expectativas de desarrollo del mercado. Las tasas de crecimiento medio ponderado son coherentes con las previsiones incluidas en los informes de la industria. Los tipos de descuento después de impuestos usados oscilan entre el 9 y 11% según la UGE y reflejan riesgos específicos relacionados con los segmentos relevantes.

Aquaria de Inv. Corp., S.A. y Sociedades Dependientes
Notas a los Estados Financieros Consolidados



8. Inversiones Inmobiliarias

La composición y los movimientos habidos en las cuentas incluidas en Inversiones Inmobiliarias durante los ejercicios 2006 y 2005 han sido los siguientes:

	Miles de euros			Saldos al 31.12.05
	Saldos al 31.12.04	Combinaciones de negocios	Adiciones	
Coste				502
Terrenos	502	-	-	1.193
Construcciones	1.193	-	-	1.695
	1.695	-	-	
Amortización acumulada				(421)
Construcciones	(388)	-	(33)	(421)
	(388)	-	(33)	
Valor neto	1.307	-	(33)	1.274

	Miles de euros			Saldos al 31.12.06
	Saldos al 31.12.05	Combinaciones de negocios	Adiciones	
Coste				3.302
Terrenos	502	2.800	-	1.759
Construcciones	1.193	566	-	5.061
	1.695	3.366	-	
Amortización acumulada				(595)
Construcciones	(421)	(116)	(58)	(595)
	(421)	(116)	(58)	
Valor neto	1.274	3.250	(58)	4.466

El valor razonable de las inversiones inmobiliarias no difiere sustancialmente del valor neto contable.

Aquaria de Inv. Corp., S.A. y Sociedades Dependientes
Notas a los Estados Financieros Consolidados

9. Inversiones Contabilizadas Aplicando el Método de la Participación

El movimiento de las inversiones contabilizadas aplicando el método de la participación se incluye a continuación:

	Miles de euros	
	2006	2005
Saldo al 1 de enero	206	75
Adiciones	36	192
Combinaciones de negocio	845	-
Traspasos	(938)	40
Participación en beneficios/(pérdidas)	(77)	(76)
Dividendos cobrados	(4)	(25)
Saldo al 31 de diciembre	68	206

El detalle de las principales magnitudes de las inversiones contabilizadas por el método de la participación para el ejercicio 2006 y 2005 es como sigue:

		2006					
		Miles de euros			Resultado		
País	% participación	Activo	Pasivo	Patrimonio neto	Ingresos	s	
Inquevap AIE	España	30	1.173	1.048	125	1.021	5
Astral Nigeria, LTD	Nigeria	25	171	49	122	688	87
Blue Waters Parts, S.A.S.	Francia	20	513	1.190	(677)	750	(501)
			1.857	2.287	(430)	2.459	(409)

		2005					
		Miles de euros			Resultado		
País	% participación	Activo	Pasivo	Patrimonio neto	Ingresos	s	
Prohogar, S.L	España	50	181	33	148	123	63
Astral Nigeria, LTD	Nigeria	25	140	111	29	718	23
Blue Waters Parts, S.A.S.	Francia	20	601	802	(201)	613	(501)
Aquapoint S.A.	España	45	1.459	1.196	263	3.116	(30)
			2.381	2.142	239	4.570	(445)

(Continúa)

Aquaria de Inv. Corp., S.A. y Sociedades Dependientes

Notas a los Estados Financieros Consolidados

10. **Negocios Conjuntos**

El Grupo tiene un negocio conjunto en la sociedad Schwimmbad-Sauna-Ausstattungs GmbH en la que participa en los derechos económicos en un 74% (49% en el 2005) y en la que en virtud de un acuerdo entre socios, el control se ejerce conjuntamente. El detalle de los importes totales de los activos corrientes, no corrientes, pasivos corrientes y no corrientes, ingresos y gastos del negocio conjunto para los ejercicios 2006 y 2005 se describe a continuación:

	Miles de euros	
	2006	2005
Activos corrientes	3.978	2.646
Activos no corrientes	267	245
Pasivos corrientes	1.020	1.023
Pasivos no corrientes	1.000	649
Ingresos por ventas	15.268	9.750
Coste de ventas	10.941	6.963

Schwimmbad-Sauna-Ausstattungs, GMBH, con domicilio social en Salzburg (Austria), tiene como actividad principal la comercialización de productos para la piscina. Esta sociedad está participada por Aquaria De Inv. Corp., S.A. y otras personas físicas con las que controla de forma conjunta la misma.

11. **Activos Financieros Corrientes y no Corrientes**

El detalle de otros activos financieros corrientes y no corrientes es como sigue:

	Nota	Miles de euros	
		2006	2005
Activos disponibles para la venta		2.312	1.750
Depósitos y fianzas constituidos		1.981	1.315
Otros activos financieros		735	19
Instrumentos financieros derivados	12	423	32
Correcciones valorativas por deterioro de valor		(103)	(31)
Total no corriente		5.348	3.085
Activos disponibles para la venta		2.541	2.575
Depósitos y fianzas constituidos		510	36
Instrumentos financieros derivados	12	4	18
Total corriente		3.055	2.629

Aquaria de Inv. Corp., S.A. y Sociedades Dependientes
Notas a los Estados Financieros Consolidados

El movimiento de los activos disponibles para la venta es como sigue:

	Miles de euros	
	2006	2005
Al 1 de enero	4.325	3.651
Altas	2.030	2.575
Combinaciones de negocio	1.011	-
Bajas	(2.575)	(1.901)
Ajuste a valor razonable reconocido en patrimonio	62	-
	<hr/>	<hr/>
Al 31 de diciembre	4.853	4.325
Menos: Parte corriente	(2.541)	(2.575)
	<hr/>	<hr/>
Total no corriente	2.312	1.750

Los activos disponibles para la venta no corrientes corresponden en su mayor parte a títulos de deuda perpetua cotizada en el mercado secundario y devenga un tipo de interés de un Euribor incrementado en tres puntos porcentuales. Los saldos corrientes corresponden a bonos y obligaciones del tesoro que devengan tipos de interés mercado.

El valor razonable de los títulos que cotizan se determina mediante el valor de cotización a la fecha de cierre de los estados financieros consolidados.

12. Instrumentos Financieros Derivados

Un detalle de los instrumentos financieros derivados mantenidos para negociar, es como sigue:

	Miles de euros Importe nacional	2006			
		Miles de euros			
		Valores razonables			
		Activos		Pasivos	
		No corriente	Corriente	No corriente	Corriente
Derivados mantenidos para negociar					
Contratos a plazo en moneda extranjera	7.821	-	4	-	41
Permutas de tipo de interés	96.281	423	-	607	7
		<hr/>	<hr/>	<hr/>	<hr/>
Total contratado en mercados no organizados		423	4	607	48
		(nota 11)	(nota 11)		

(Continúa)

Aquaria de Inv. Corp., S.A. y Sociedades Dependientes
Notas a los Estados Financieros Consolidados

Miles de euros Importe Nocional	2005			
	Miles de euros			
	Valores razonables			
	Activos		Pasivos	
	No corriente	Corriente	No corriente	Corriente
Derivados mantenidos para negociar				
Contratos a plazo en moneda extranjera	7.043	-	18	-
Permutas de tipo de interés	46.844	32	-	203
		32	18	203
Total contratado en mercados no organizados		(nota 11)	(nota 11)	

El importe total de la variación en el valor razonable estimado, utilizando técnicas de valoración, ha sido reconocido en resultados, habiendo supuesto un resultado negativo de 122 miles de euros (93 miles de euros de pérdida neta en 2005) (nota 30).

a) Permutas de tipo de interés

El Grupo utiliza instrumentos derivados sobre tipos de interés "swaps" de tipo variable a fijos con barreras desactivantes, con valores del tipo fijo que oscilan entre 2,68% y el 3,90% con barreras en un intervalo entre el 4-5% para gestionar su exposición a fluctuaciones de tipo de interés principalmente de sus préstamos bancarios y cuyas fechas de inicio y finalización de las operaciones vivas al 31 de diciembre de 2006 son las siguientes:

Nocional en miles Euros	Fecha de inicio	Fecha de finalización
2.376	20/10/2004	22/10/2007
12.000	08/03/2006	08/03/2009
5.990	21/11/2006	21/11/2009
4.063	24/11/2004	24/11/2009
1.339	28/01/2005	28/01/2010
3.661	22/02/2005	22/02/2010
8.758	30/06/2005	30/06/2010
6.300	22/05/2006	22/05/2011
1.000	06/06/2006	06/06/2011
8.000	07/06/2006	07/06/2011
9.477	22/09/2006	22/09/2011
12.000	29/09/2006	29/09/2011
1.500	25/10/2006	24/10/2011
5.375	01/12/2006	20/10/2013
2.211	11/10/2006	13/10/2014
2.000	25/10/2006	24/10/2014
10.231	21/12/2004	21/10/2019
<u>96.281</u>		

(Continúa)

Aquaria de Inv. Corp., S.A. y Sociedades Dependientes

Notas a los Estados Financieros Consolidados

El Grupo no aplica contabilidad de coberturas sobre estos contratos dada la dificultad de evaluar su eficacia de acuerdo con la norma, por lo que, a pesar de otorgar una cobertura económica a la exposición del Grupo a la fluctuación de los tipos de interés, se contabilizan como si éstos fueran de negociación.

Un desglose por valor nominal y plazo residual de vencimiento de las permutas financieras existentes a la fecha de balance, es como sigue:

	Miles de Euros	
	2006	2005
Hasta un año	2.376	-
Entre uno y cinco años	74.087	25.599
Más de cinco años	19.818	21.245
	<u>96.281</u>	<u>46.844</u>

El valor razonable de las permutas financieras se basa en los valores de mercado de instrumentos financieros derivados equivalentes en la fecha del balance de situación.

b) Contratos a plazo de moneda extranjera

Para gestionar sus riesgos de cambio en transacciones en firme de venta y compras futuras, el Grupo ha suscrito contratos de compra y venta a plazo de monedas de los principales mercados en los que opera. No obstante a pesar de otorgar una cobertura económica de las transacciones en moneda extranjera, el Grupo no aplica la contabilidad de cobertura a estos derivados dada la dificultad de evaluar su eficacia de acuerdo con la norma.

El desglose por tipo de divisa, de los valores nominales de los contratos de compra o venta a plazo a 31 de diciembre de 2006 y 2005, cuyo plazo residual es menor a un año, es como sigue:

	Miles de Euros	
	2006	2005
USD	2.278	-
GBP	7.179	10.277
	<u>9.457</u>	<u>10.277</u>

Los valores razonables de estos contratos a plazo se han estimado mediante el descuento de flujos de tesorería en base a tipos de cambio a plazo disponibles en bases de datos públicas.

Las pérdidas y ganancias resultantes de valorar o liquidar estos contratos se llevan a resultados financieros del ejercicio.

13. **Existencias**

El detalle del epígrafe de existencias es como sigue:

	Miles de euros	
	2006	2005
Mercaderías	3.050	3.046
Materias primas y otros aprovisionamientos	26.860	18.610
Productos terminados y en curso de fabricación	106.531	72.975
	<u>136.441</u>	<u>94.631</u>

(Continúa)

Aquaria de Inv. Corp., S.A. y Sociedades Dependientes
Notas a los Estados Financieros Consolidados



Al 31 de diciembre de 2006 y 2005, no existen existencias cuyo plazo de recuperación se estime superior a 12 meses desde la fecha del balance de situación consolidado.

Como resultado de las combinaciones de negocio ocurridas durante el ejercicio 2006, se han incorporado existencias de acuerdo al siguiente detalle:

	Miles de euros
Materias primas y otros aprovisionamientos	7.980
Producto terminado y en curso de fabricación	33.427
	41.407

Las sociedades del Grupo consolidado tienen contratadas varias pólizas de seguro para cubrir los riesgos a que están sujetos las existencias. La cobertura de estas pólizas se considera suficiente.

No existen compromisos de compra o venta de mercaderías relevantes.

Durante el ejercicio 2006, el Grupo ha realizado rebajas de valor en existencias para ajustarlas a su valor neto de realización por importe de 2.650 miles de euros (1.952 miles de euros durante el ejercicio 2005).

14. Deudores Comerciales y Otras Cuentas a Cobrar

El detalle de este epígrafe del balance de situación consolidado es el siguiente:

	Miles de euros	
	2006	2005
<u>No corriente</u>		
Otras cuentas a cobrar no corrientes (véase nota 31)	7.790	-
<u>Corriente</u>		
Clientes por ventas y prestación de servicios	136.735	80.106
Otras cuentas a cobrar y pagos anticipados	7.075	4.201
Administraciones públicas	10.785	8.435
Provisiones por deterioro e incobrabilidad	(11.695)	(8.098)
Total corriente	142.900	84.644

Los valores razonables de clientes y cuentas a cobrar coinciden con su valor en libros.

No existe concentración de riesgo de crédito con respecto a las cuentas comerciales a cobrar en ninguno de sus segmentos dado que el Grupo tiene un gran número de clientes.

Aquaria de Inv. Corp., S.A. y Sociedades Dependientes

Notas a los Estados Financieros Consolidados

Los saldos más relevantes en moneda extranjera a 31 de diciembre de 2006 y 2005 son

Clientes:

	Miles de euros	
	2006	2005
Dólares EE.UU.	7.109	8.343
Dólar australiano	5.742	-
Dirhams Emiratos Árabes	2.722	1.881
Libras esterlinas	7.626	8.145
Pesos chilenos	1.426	1.272
Liras turcas	1.166	1.646
Dirhams marroquíes	1.014	940
	<u>26.805</u>	<u>22.227</u>

Los saldos deudores con Administraciones Públicas son los siguientes:

	Miles de euros	
	2006	2005
Hacienda Pública, deudor por conceptos fiscales	9.839	8.171
Por IVA	946	264
Otros conceptos		
	<u>10.785</u>	<u>8.435</u>

El movimiento de las correcciones valorativas por deterioro de valor e incobrabilidad para los ejercicios 2006 y 2005 son como sigue:

	Miles de euros
Saldo al 31 de diciembre de 2004	6.050
Dotaciones del ejercicio	3.169
Combinaciones de negocios	3
Diferencias de conversión	91
Reversiones de deterioro de valor	(394)
Cancelaciones de saldos	(821)
Saldo al 31 de diciembre de 2005	<u>8.098</u>
Dotaciones del ejercicio	4.005
Combinaciones de negocios	2.643
Diferencias de conversión	(107)
Reversiones de deterioro de valor	(769)
Cancelaciones de saldos	(2.175)
Saldo al 31 de diciembre de 2006	<u>11.695</u>


15. **Efectivo y Otros Medios Líquidos Equivalentes**

El detalle del epígrafe efectivo y otros medios líquidos equivalentes es como sigue:

	Miles de euros	
	2006	2005
Caja y bancos	43.415	33.572
Depósitos en entidades de crédito a corto plazo	10.932	12.450
	<u>54.347</u>	<u>46.022</u>

(Continúa)

Aquaria de Inv. Corp., S.A. y Sociedades Dependientes
Notas a los Estados Financieros Consolidados



Los depósitos en entidades de crédito a corto plazo devengan un tipo de interés de mercado.

El Grupo ha realizado durante los ejercicios 2006 y 2005 operaciones de inversión y/o financiación que no han supuesto el uso de efectivo o equivalentes al efectivo. Las operaciones han sido las siguientes:

- El Grupo ha adquirido inmovilizado material en arrendamiento financiero en 2006 por un importe de 790 miles de euros financiado con una deuda por el mismo importe (1.213 miles de euros financiado con una deuda por el mismo importe en 2005).
- El Grupo ha adquirido en 2006 los negocios de Cepex y Neokem mediante una ampliación de capital y aportación no dineraria de las acciones correspondientes a estos negocios que ascendió a 78.000 miles de euros (véase nota 16). Adicionalmente, se han adquirido otros negocios por valor de 28.629 miles de euros, financiados con una deuda por importe de 4.155 miles de euros (3.662 miles de euros financiados con una deuda por importe de 3.219 miles de euros en 2005).

16. Patrimonio Neto

La composición y los movimientos del patrimonio neto se presentan en el estado consolidado de cambios en el patrimonio neto.

a) Capital suscrito

Al 31 de diciembre de 2006 el capital social de Aquaria de Inv. Corp., S.A, está formado por 112.629.070 acciones. Dicho capital está representado por 107.534.663 acciones nominativas de clase "A" de 1 euro de valor nominal cada una de ellas y 5.094.407 acciones nominativas de la clase "B" de 1 euro de valor nominal cada una de ellas. Según disponen los Estatutos de la Sociedad las acciones de clase "A" tienen un derecho de adquisición preferente sobre la venta de acciones de clase "B" no siendo recíproco este derecho. Adicionalmente las acciones de clase "B" tienen obligación de venta en el caso de venta conjunta con las de clase "A". Las acciones de clase "A" y "B" gozan de iguales derechos políticos y económicos.

A 31 de diciembre de 2006, los accionistas están compuestos por:

	Porcentaje de participación
Boyser, S.R.L.	21,60%
Edrem, S.L.	20,21%
Bansabadell Inversió Desenvolupament, S.A.	16,43%
Dispur, S.L.	12,09%
Aniol, S.L.	9,63%
Otros accionistas	100,00%

La Sociedad, en virtud de lo acordado por la Junta General Extraordinaria de Accionistas reunida en fecha 30 de marzo de 2006, amplió su capital social en 22.326 miles de euros mediante la emisión de 22.326.138 nuevas acciones de 1 euro de valor nominal, siendo 2.061.827 acciones nominativas de clase B y el resto de clase A, en contrapartida de aportaciones no dinerarias consistentes en participaciones en el 100% del capital de las sociedades Cepex Holding, S.A., Neokem Grup, S.A. y ADBE Cartera, S.A., todas ellas cabeceras de sus respectivos subgrupos de sociedades (véase nota 5). Las acciones se han emitido con prima de emisión de 2,565776 euros por acción, es decir, de 57.284 miles de euros en conjunto. En consecuencia, el valor total de la emisión de nuevas acciones ascendió a 79.610 miles de euros. El aumento de capital fue íntegramente suscrito y desembolsado mediante las mencionadas aportaciones no dinerarias.

Al objeto de establecerse la cuantía global de la ampliación de capital se practicaron previamente las valoraciones de los tres citados subgrupos, siendo la operación evaluada por un experto independiente nombrado por el Registro Mercantil de Barcelona, en cumplimiento del requisito legal previsto en el artículo 38 del Texto Refundido de la Ley de Sociedades Anónimas y en los artículos 133, 340 y siguientes del Reglamento del Registro Mercantil.

Aquaria de Inv. Corp., S.A. y Sociedades Dependientes
Notas a los Estados Financieros Consolidados



b) Prima de emisión de acciones

Esta reserva es de libre distribución, salvo por lo dispuesto en el apartado e) de esta nota.

c) Reserva legal

De acuerdo con el texto refundido de la Ley de Sociedades Anónimas, debe destinarse una cifra igual al 10% del beneficio del ejercicio a la reserva legal hasta que ésta alcance, al menos, el 20% del capital social.

La reserva legal podrá utilizarse para aumentar el capital en la parte de su saldo que exceda del 10% del capital ya aumentado. Salvo para la finalidad mencionada anteriormente, y mientras no supere el 20% del capital social, esta reserva sólo podrá destinarse a la compensación de pérdidas y siempre que no existan otras reservas disponibles suficientes para este fin.

d) Ingresos y gastos reconocidos

Incluyen las diferencias de conversión y las variaciones del valor razonable de los activos financieros disponibles para la venta.

e) Dividendos y restricciones a la distribución de dividendos

Las reservas voluntarias de la Sociedad dominante, por valor de 3.016 miles de euros, así como la prima de emisión y los resultados del ejercicio, están sujetas, no obstante, a las limitaciones legales para su distribución, de manera que no deben distribirse dividendos que reduzcan el saldo de las reservas, calculadas de acuerdo con los principios de contabilidad generalmente aceptados en España, a un importe inferior al total de los saldos pendientes de amortización de los gastos de establecimiento, que ascienden a 12 miles de euros.

De acuerdo con el Acta de Junta Extraordinaria de Accionistas de la Sociedad de fecha 28 de marzo de 2006, fue acordada la distribución a los accionistas de un dividendo a cuenta de 0,0720 euros por acción, por importe total de 6.500 miles de euros.


Estas cantidades a distribuir no excedían de los resultados obtenidos desde el fin del último ejercicio por la Sociedad dominante, deducida la estimación del Impuesto sobre Sociedades a pagar sobre dichos resultados, en línea con lo establecido en el artículo 216 de la Ley de Sociedades Anónimas (Texto Refundido) de 27 de diciembre de 1989.

El estado contable previsional formulado por la Sociedad, de acuerdo con los requisitos legales y que ponía de manifiesto la existencia de liquidez suficiente para la distribución del mencionado dividendo se expone a continuación:

	Miles de euros
Previsión de beneficios distribuibles del ejercicio 2006:	
Proyección de resultados netos de impuestos hasta el 31.12.2006	8.500
Menos, dotación requerida a reserva legal	(850)
Estimación de beneficios distribuibles del ejercicio 2006	7.650
Dividendos a cuenta distribuidos	6.500
Previsión de tesorería del período comprendido entre 28/03/06 y 28/03/07	
SalDOS de tesorería al 28/3/06	7.250
Cobros proyectados	4.500
Pagos proyectados, incluido el dividendo a cuenta	(10.350)
SalDOS de tesorería proyectados al 28/3/07	1.400

(Continúa)

Aquaria de Inv. Corp., S.A. y Sociedades Dependientes
Notas a los Estados Financieros Consolidados



17. Ganancias por acción

a) Básicas

Las ganancias básicas por acción se calculan dividiendo el beneficio/ (pérdida) del ejercicio atribuible a los tenedores de instrumentos de patrimonio de la dominante entre el promedio ponderado de las acciones ordinarias en circulación durante el ejercicio, excluidas las acciones propias.

El detalle del cálculo las ganancias básicas por acción es como sigue:

	2006	2005
Beneficio del ejercicio atribuible a tenedores de instrumentos de patrimonio de la dominante (en miles de euros)	27.473	26.347
Promedio ponderado de acciones ordinarias en circulación	107.047.536	90.302.932
Ganancias por acción	<u>0,25664</u>	<u>0,29176</u>

El beneficio del ejercicio se corresponde con el Beneficio del ejercicio atribuible a tenedores de instrumentos de patrimonio de la dominante.

El promedio ponderado de las acciones ordinarias en circulación se ha determinado como sigue:

	Miles de euros	
	2006	2005
Acciones ordinarias en circulación al 1 de enero	90.302.932	90.302.932
Efecto de la ampliación de capital efectuada en 30 de marzo de 2006	16.744.604	-
Numero medio ponderado de acciones ordinarias en circulación al 31 de diciembre	<u>107.047.536</u>	<u>90.302.932</u>

b) Diluidas

Las ganancias diluidas por acción se calculan ajustando el beneficio del ejercicio atribuible a tenedores de instrumentos de patrimonio de la dominante y el promedio ponderado de las acciones ordinarias en circulación por todos los efectos dilusivos inherentes a las acciones ordinarias potenciales. Dado que no existen acciones ordinarias potenciales, no es necesario efectuar el referido cálculo.

18. Provisiones

El detalle de otras provisiones es como sigue:

	Miles de euros			
	2006		2005	
	No corriente	Corriente	No corriente	Corriente
Garantías	-	753	-	232
Provisiones para impuestos	1.769	-	147	-
Provisiones por compromisos con empleados	1.280	-	1.016	-
Litigios y otras responsabilidades	1.237	-	1.375	-
Total	<u>4.286</u>	<u>753</u>	<u>2.538</u>	<u>232</u>

(Continúa)

Aquaria de Inv. Corp., S.A. y Sociedades Dependientes
Notas a los Estados Financieros Consolidados

Su movimiento durante los ejercicios 2006 y 2005 es como sigue:

	Garantías	Provisión por compromisos	Litigios y otras responsabilidades	Provisión para impuestos	Total
Al 1 de enero de 2005	164	473	1.201	147	1.985
Dotaciones	68	543	362	-	973
Aplicaciones	-	-	(188)	-	(188)
Al 31 de diciembre de 2005	232	1.016	1.375	147	2.770
Dotaciones	541	277	86	1.082	1.986
Pagos	(66)	-	-	-	(66)
Aplicaciones	-	(13)	(234)	-	(247)
Trasposos	-	-	10	-	10
Combinaciones de negocios	58	-	-	540	598
Diferencias de conversión	(12)	-	-	-	(12)
Al 31 de diciembre de 2006	753	1.280	1.237	1.769	5.039

Otras provisiones incluyen las provisiones constituidas para hacer frente a responsabilidades probables procedentes de litigios en curso.

19. **Pasivos financieros con entidades de crédito**

El detalle de este epígrafe del balance de situación consolidado, es el siguiente:

	Miles de euros	
	2006	2005
Préstamos con entidades de crédito	86.667	55.611
Acreedores por arrendamiento financiero	15.150	4.212
Total no corriente	101.817	59.823
Préstamos con entidades de crédito	41.372	23.942
Créditos bancarios	57.342	31.348
Líneas de descuento	14.834	6.392
Acreedores por arrendamiento financiero	4.026	2.773
Total corriente	117.574	64.455
Total Pasivos financieros con entidades de crédito	219.391	124.278

(Continúa)

Aquaria de Inv. Corp., S.A. y Sociedades Dependientes

Notas a los Estados Financieros Consolidados

Al 31 de diciembre de 2006 y 2005 los préstamos y créditos bancarios devengan un interés medio de mercado, excepto los concedidos por Organismos Públicos que devengan un tipo de interés de entre 0% y el 4%. No existen diferencias significativas entre el valor contable de los pasivos financieros y su valor razonable a 31 de diciembre de 2006 y 2005.

Los datos de los préstamos y operaciones de arrendamiento financiero más significativos son los siguientes

	Empresa	Importe pendiente (Miles Euros)	
		2006	2005
1 Leasing inmobiliario de nominal 10.700 miles de Euros con vencimiento 21/01/20 y tipo de interés fijo del 3,80% hasta el 2.013 y variable sobre base Euribor más un margen del 0,5%	Pexce Inmobiliaria	10.269	N/A
2 Préstamo de nominal 10.750 miles de Euros con vencimiento 20/10/11 y tipo de interés variable sobre base Euribor 6 meses más un margen del 0,65% - solicitado por la adquisición de Huricon Holding Pty Ltd	Astralpool SAU	10.750	N/A
3 Préstamo hipotecario de nominal 10.962 miles de Euros con vencimiento 31/12/12 y tipo de interés variable sobre base Euribor más un margen del 0,50%	Trace Logistics, SAU	8.758	9.349
4 Préstamo de nominal 7.000 miles de Euros con vencimiento 22/05/11 y tipo de interés variable sobre base Euribor a 6 meses más un diferencial del 0,50% - solicitado por la adquisición de SNTE Agua Group SA	Aquaria Inv. Corp.	6.300	N/A
5 Préstamo de nominal 5.990 miles de Euros con vencimiento 21/11/11 y tipo de interés variable sobre base Euribor a 12 meses más un diferencial del 0,50%	Aquaria Inv. Corp.	5.990	N/A
6 Préstamo de nominal 5.840 miles de Euros con vencimiento 11/11/10 y tipo de interés variable sobre base Euribor a 12 meses más un diferencial del 0,50% - solicitado por la adquisición de Manufacturas Gre S.A.	Aquaria Inv. Corp.	5.840	5.840
7 Préstamo de nominal 7.000 miles de Euros con vencimiento 21/12/09 y tipo de interés variable sobre base Euribor a 12 meses más un diferencial del 0,75%	Neokem Grup	5.250	N/A
8 Préstamo de nominal 4.200 miles de GBP con vencimiento 06/08/11 y tipo de interés variable sobre base Libor más un diferencial del 0,85%	European Corner SAU	5.093	5.276

Los saldos más relevantes en moneda extranjera a 31 de diciembre de 2006 y 2005 son los siguientes:

Deudas con Entidades de crédito:

	Miles de Euros	
	2006	2005
Dólares EE.UU.	2.161	1.384
Dólares australianos	3.518	-
Libras esterlinas	10.539	9.567
	<u>16.218</u>	<u>10.951</u>

(Continúa)

Aquaria de Inv. Corp., S.A. y Sociedades Dependientes
Notas a los Estados Financieros Consolidados

El Grupo tiene las siguientes pólizas de crédito así como líneas de descuento al 31 de diciembre de 2005 y 2006:

	Miles de euros			
	2006		2005	
	Dispuesto	Límite	Dispuesto	Límite
Pólizas de crédito	57.342	109.751	31.348	68.533
Líneas de descuento	14.834	81.589	6.392	54.321
	<u>72.176</u>	<u>191.340</u>	<u>37.740</u>	<u>122.854</u>

Las siguientes deudas gozan de las garantías que se mencionan a continuación (véase nota 6):

Acreedor	Garantía	Miles de euros	
		2006	2005
Trace Logistics, S.A.	Garantía hipotecaria	8.758	9.349
AP Immobiliare	Garantía hipotecaria	1.380	1.617
SCI La Cerisay	Garantía hipotecaria	442	-
		<u>10.580</u>	<u>10.966</u>

El vencimiento de las deudas con entidades de crédito es el siguiente:

Vencimiento	Miles de euros	
	2006	2005
Hasta un año	117.574	64.456
A 2 años	31.808	20.193
A 3 años	25.199	16.013
A 4 años	17.425	10.300
A 5 años	9.077	6.611
Más de cinco años	18.308	6.705
	<u>219.391</u>	<u>124.278</u>

El detalle de los pagos y vencimientos de las deudas por arrendamientos financieros es como sigue:

	Miles de euros					
	2006			2005		
	Pagos mínimos	Intereses	Principal	Pagos mínimos	Intereses	Principal
Hasta un año	4.525	499	4.026	2.918	145	2.773
Entre uno y cinco años	7.533	1.596	5.937	4.340	128	4.212
Más de cinco años	10.542	1.329	9.213	-	-	-
	<u>22.600</u>	<u>3.424</u>	<u>19.176</u>	<u>7.258</u>	<u>273</u>	<u>6.985</u>

Los pasivos por arrendamientos financieros están efectivamente garantizados, los derechos al activo arrendado revierten al arrendador en caso de incumplimiento.

A excepción del leasing inmobiliario que devenga un tipo de interés fijo hasta el ejercicio 2013 y cuyo valor en libros a 31.12.06 asciende a 10.269 miles de euros, los préstamos del grupo tienen renovaciones del tipo de interés trimestral, semestral o anual.

(Continúa)

Aquaria de Inv. Corp., S.A. y Sociedades Dependientes
Notas a los Estados Financieros Consolidados



El Grupo considera que no existen diferencias significativas entre el valor contable y el valor razonable de activos y pasivos financieros.

20. Acreedores comerciales y otras cuentas a pagar

Un detalle de este epígrafe del balance de situación consolidado es el siguiente:

	Miles de euros	
	2006	2005
Deudas por compras y prestación de servicios	79.088	50.351
Otras deudas	7.262	2.068
Proveedores de inmovilizado material	9.129	7.101
Administraciones públicas	9.330	5.302
Remuneración pendientes de pago	6.365	4.058
	<u>111.174</u>	<u>68.880</u>

Los saldos más relevantes en moneda extranjera a 31 de diciembre de 2006 y 2005 son los siguientes:

Deudas por compras y prestación de servicios:

	Miles de Euros	
	2006	2005
Dólares EE.UU.	4.773	6.501
Dólar australiano	3.923	-
Libras esterlinas	2.487	4.446
Libras Turcas	57	1.889
	<u>11.240</u>	<u>12.836</u>

Los saldos acreedores con Administraciones Públicas son los siguientes:

	Miles de euros	
	2006	2005
Hacienda Pública, acreedor por conceptos fiscales	3.450	1.686
Por IVA	2.641	1.829
Por retenciones practicadas	2.518	1.680
Organismos de la Seguridad Social, acreedores	721	107
Otros	<u>9.330</u>	<u>5.302</u>

Aquaria de Inv. Corp., S.A. y Sociedades Dependientes
Notas a los Estados Financieros Consolidados



21. Otros pasivos no corrientes

Un detalle de los pasivos no corrientes es como sigue:

	Miles de euros	
	2006	2005
Proveedores de inmovilizado financiero	1.570	4.730
Otros	-	488
Total	1.570	5.218

22. Política y Gestión de Riesgos

Las actividades del Grupo están expuestas a diversos riesgos financieros: riesgo de mercado (riesgo de interés en el valor razonable y riesgo de precios), riesgo de crédito, riesgo de liquidez, riesgo de tipo de cambio y riesgo del tipo de interés en los flujos de efectivo. El Grupo centra su gestión del riesgo en la incertidumbre de los mercados financieros y trata de minimizar los efectos potenciales adversos sobre la rentabilidad financiera del Grupo. El Grupo emplea derivados para cubrir ciertos riesgos.

La gestión del riesgo de mercado, liquidez, de tipo de cambio y el de tipo de interés está controlada por el Departamento Central de Tesorería del Grupo con arreglo a políticas definidas por el Grupo. Este Departamento identifica, evalúa y cubre los riesgos financieros en estrecha colaboración con las unidades operativas del Grupo.

El riesgo de crédito se gestiona de forma descentralizada por cada una de las unidades operativas del Grupo, de acuerdo con los parámetros fijados por las políticas de Grupo.

a) Riesgo de crédito

El Grupo no tiene concentraciones significativas de riesgo de crédito. El Grupo tiene políticas para asegurar que las ventas se efectúen a clientes con un historial de crédito adecuado. Las operaciones con derivados y las operaciones al contado solamente se formalizan con instituciones financieras de alta calificación crediticia. El Grupo dispone de políticas para limitar el importe del riesgo con cualquier institución financiera.

b) Riesgo de liquidez


El Grupo lleva a cabo una gestión prudente del riesgo de liquidez, fundada en el mantenimiento de suficiente efectivo y valores negociables, la disponibilidad de financiación mediante un importe suficiente de facilidades de crédito comprometidas y capacidad suficiente para liquidar posiciones de mercado. Dado el carácter dinámico de los negocios subyacentes, el Departamento de Tesorería del Grupo tiene como objetivo mantener la flexibilidad en la financiación mediante la disponibilidad de líneas de crédito contratadas.

c) Riesgo de tipo de cambio

El Grupo opera en el ámbito internacional y, por tanto, está expuesto a riesgo de tipo de cambio por operaciones con divisas, especialmente el dólar USA, libra esterlina y dólar australiano. El riesgo de tipo de cambio surge de transacciones comerciales futuras, activos y pasivos reconocidos e inversiones netas en negocios en el extranjero.

Aquaria de Inv. Corp., S.A. y Sociedades Dependientes

Notas a los Estados Financieros Consolidados



Para controlar el riesgo de tipo de cambio que surge de transacciones comerciales futuras, activos y pasivos reconocidos, las entidades del Grupo usan contratos de divisa a plazo, negociados con el Departamento de Tesorería del Grupo. El riesgo de tipo de cambio surge cuando las transacciones comerciales futuras, los activos y pasivos reconocidos están denominados en una moneda que no es la moneda funcional de la Sociedad. El Departamento de Tesorería del Grupo es el responsable de gestionar la posición neta en cada moneda extranjera usando contratos externos a plazo de moneda extranjera.

La política de gestión del riesgo del Grupo es cubrir mediante cobertura natural (compensación de cobros y pagos) el riesgo en moneda dólar, cubriendo con instrumentos tipo forward el exceso o defecto. En el caso de la libra esterlina, se cubren todas las transacciones con el Euro mediante cobertura tipo forward. Con el resto de monedas no se utilizan instrumentos de cobertura por su excesivo coste (Lira Turca) o por la escasa fluctuación con el Euro (Corona Danesa) o por su escasa relevancia para el Grupo. El Grupo posee varias inversiones en negocios en el extranjero, cuyos activos netos están expuestos al riesgo de conversión de moneda extranjera. El riesgo de tipo de cambio sobre los activos netos de las operaciones en el extranjero del Grupo en el Reino Unido, Australia y Estados Unidos se gestiona, principalmente, mediante recursos ajenos denominados en las correspondientes monedas extranjeras.

Aunque los contratos de compra de divisa a futuro que el Grupo contrata, son para la cobertura económica de los riesgos de divisa que incurre, no aplica contabilidad de cobertura para su registro, dada la dificultad que conlleva el cumplimiento de los requisitos establecidos en la NIC 39 para probar su efectividad.

d) Riesgo de tipo de interés en los flujos de efectivo

Como el Grupo no posee activos remunerados significativos, los ingresos y los flujos de efectivo de las actividades de explotación del Grupo son en su mayor independientes respecto de las variaciones en los tipos de interés de mercado.

El riesgo de tipo de interés del Grupo surge de los recursos ajenos a largo plazo. Los recursos ajenos emitidos a tipos variables exponen al Grupo a riesgo de tipo de interés de los flujos de efectivo. Tal como se puede observar en la nota 19, los principales préstamos del Grupo están asociados a tipos de interés mercado que se actualizan de forma trimestral, semestral o anual.

El Grupo gestiona el riesgo de tipo de interés en los flujos de efectivo mediante permutas de tipo de interés variable a fijo con barreras. Estas permutas de tipo de interés tienen el efecto económico de convertir los recursos ajenos con tipos de interés variable en interés fijo. Generalmente, el Grupo obtiene recursos ajenos a largo plazo con interés variable y los permuta en interés fijo que son generalmente más bajos que los disponibles si el Grupo hubiese obtenido los recursos ajenos directamente a tipos de interés fijos. Bajo las permutas de tipo de interés, el Grupo se compromete con otras partes a intercambiar, con cierta periodicidad (generalmente, trimestral), la diferencia entre los intereses fijos y los intereses variables calculada en función de los principales nocionales contratados. La política del Grupo es contratar instrumentos de cobertura de riesgo de tipo de interés para los préstamos de importe superior a un millón de euros.

Las permutas financieras contratadas por el Grupo, a pesar de otorgar cobertura económica a los riesgos de tipos de interés sobre los flujos de efectivo, no cumplen con los requisitos establecidos en la NIC 39 para ser registradas como contabilidad de cobertura. Como consecuencia, la variación en el valor razonable de las mismas en cada cierre de balance se lleva a la cuenta de resultados del ejercicio.

Aquaria de Inv. Corp., S.A. y Sociedades Dependientes
Notas a los Estados Financieros Consolidados

23. Aprovisionamientos y variación de existencias de producto acabado y en curso

La composición de esta partida de la cuenta de pérdidas y ganancias es la siguiente:

	Miles de euros	
	2006	2005
Compras materias primas y auxiliares	264.285	217.476
Variación de existencias materia prima	(274)	(3.239)
Variación de existencias de producto acabado y en curso	(2.787)	(1.331)
Dotación provisión obsolescencia	2.650	1.952
Total	263.874	214.858

24. Ingresos por prestación de servicios

Este epígrafe incluye principalmente la facturación por servicios de transporte de ventas, y otros servicios de logística prestados por el Grupo.

25. Otros ingresos

Este epígrafe incluye principalmente los beneficios procedentes de la venta de inmovilizado material, así como excesos de provisiones corrientes no relacionados con existencias ni deudores comerciales.

26. Gastos de Personal

Un detalle de los gastos de personal durante los ejercicios 2006 y 2005 es como sigue:

	Miles de euros	
	2006	2005
Sueldos y salarios	74.771	51.688
Indemnizaciones por despido	1.801	1.344
Gasto de seguridad social	19.352	13.447
Otros gastos sociales	2.887	2.215
	98.811	68.694

El número medio de empleados durante los ejercicios 2006 y 2005, desglosado por categorías, es como sigue:

	2006	2005
Dirección	163	100
Comercial, logística y producción	2.672	1.639
Administración y compras	434	360
	3.269	2.099

Aquaria de Inv. Corp., S.A. y Sociedades Dependientes
Notas a los Estados Financieros Consolidados



27. Otros Gastos de Explotación

El detalle de otros gastos es el siguiente:

	Miles de euros	
	2006	2005
Arrendamientos y cánones	13.350	9.426
Reparaciones y conservación	5.550	3.743
Servicios de profesionales independientes	6.155	3.774
Gastos empresas trabajo temporal	6.509	5.021
Comisiones	3.498	3.668
Transportes de ventas	23.441	16.572
Primas de seguros	4.722	1.908
Servicios bancarios	1.223	850
Publicidad y propaganda	7.182	4.780
Suministros	5.473	4.798
Comunicaciones	3.149	2.184
Gastos de viajes	5.621	3.696
Tributos	2.564	1.735
Variación provisiones de tráfico	3.236	2.775
Otros (*)	4.600	7.213
	96.273	72.143

(*) Incluye material de oficina, servicios logísticos, remuneraciones al Consejo de Administración, garantías, gastos de I+D y otros gastos.

28. Otros Gastos

Este epígrafe incluye principalmente pérdidas procedentes de la venta o baja de inmovilizados materiales, así como otros gastos no relacionados con existencias ni deudores comerciales.

29. Arrendamientos Operativos

El grupo tiene arrendados de terceros, en régimen de arrendamiento operativo, diversos almacenes, locales e instalaciones industriales.

Los pagos mínimos futuros a pagar por arrendamientos operativos no cancelables son los siguientes:

	Miles de euros	
	2006	2005
Hasta un año	11.105	7.492
Entre uno y cinco años	20.507	16.783
Más de cinco años	7.552	7.268
	39.164	31.543

El importe de las cuotas de arrendamiento operativo reconocidas como gastos del ejercicio es de 13.350 miles de euros (9.426 miles de euros en 2005).

Aquaria de Inv. Corp., S.A. y Sociedades Dependientes
Notas a los Estados Financieros Consolidados

30. Ingresos y Gastos Financieros

El detalle de los ingresos y gastos financieros es el siguiente:

	Miles de euros	
	2006	2005
Ingresos financieros	213	84
Ganancias en el valor razonable de instrumentos financieros	1.743	863
Otros Ingresos Financieros	1.956	947
Total ingresos financieros		
Gastos financieros	(6.923)	(3.660)
Intereses por deudas (leasing y prestamos)	(1.148)	(668)
Intereses descuentos de efectos	(1.862)	(1.069)
Otros gastos financieros	(335)	(177)
Pérdidas en el valor razonable de instrumentos financieros	(10.268)	(5.574)
Total gastos financieros		
Diferencias de cambio	1.895	1.913
Diferencias positivas de cambio	(3.354)	(1.709)
Diferencias negativas de cambio	(1.459)	204
Total diferencias de cambio		
Resultado neto	(9.771)	(4.423)

31. Impuestos Diferidos e Impuesto Sobre las Ganancias

A 31 de diciembre de 2006, el Grupo está acogido al régimen de declaración fiscal consolidada a través de cinco subgrupos fiscales: Aquaria De Inv. Corp., S.A., y a las sociedades dependientes, Cepex Holding, S.A. y sociedades dependientes, Neokem Grup, S.A. y sociedades dependientes, SNTE Agua Group, S.A. y sociedades dependientes y Swimco Corp S.L. y sociedades dependientes (este último ante la Hacienda Foral Vasca), siendo la cabecera de cada subgrupo la sociedad dominante de dicha consolidación fiscal y la encargada de realizar las correspondientes liquidaciones a la Hacienda Pública. Quedan fuera de los grupos de consolidación fiscal de territorio común y territorio foral las sociedades no residentes en España y las sociedades residentes que tributan individualmente tales como Accent Graphic, S.L., Control Pools, S.A., ADBE Cartera, S.A., Aquapoint, S.L., Meip Internacional, S.L., Prohogar, S.L., Maber Plast, S.L., Togama, S.A., Productes Elastòmers, S.A., Comercial de Exclusivas Internacionales Blage, S.A., Waterchem, S.L., Kompritec, S.L., Iwerquímica, S.L. y Cepexser, S.L. e ID Electroquímica SL). Los beneficios determinados conforme a la legislación fiscal están sujetos a un gravamen del 35% sobre la base imponible de aquellas sociedades ubicadas en territorio español no foral y el correspondiente gravamen para aquellas situadas en el extranjero o territorio foral. La Sociedad y el resto de sociedades dependientes (salvo Astral Middle East FZE) tienen la obligación de presentar anualmente una declaración a efectos de Impuesto sobre Sociedades.

Con fecha 28 de noviembre de 2006 se ha aprobado la Ley 35/2006 del Impuesto sobre la Renta de las Personas Físicas y de modificación parcial de las leyes de los Impuestos sobre Sociedades, sobre la Renta de no Residentes y sobre el Patrimonio que ha modificado el tipo impositivo del Impuesto sobre Sociedades para las sociedades españolas. Según la nueva normativa el tipo impositivo será del 32,5% para los ejercicios iniciados a partir del 1 de enero de 2007 y del 30% para los ejercicios iniciados a partir del 1 de enero de 2008.

Como consecuencia de ello, el Grupo ha reestimado en el ejercicio 2006 el importe de los impuestos anticipados y diferidos aplicando el tipo correspondiente en función de su plazo estimado de reversión, registrando el efecto total en el epígrafe de Gasto por Impuesto sobre las ganancias de la cuenta de pérdidas y ganancias consolidada del ejercicio que ha resultado en un beneficio de 2.334 miles de euros.

(Continúa)

Aquaria de Inv. Corp., S.A. y Sociedades Dependientes

Notas a los Estados Financieros Consolidados

El detalle de activos y pasivos por impuestos diferidos por tipos es como sigue:

	Miles de euros					
	Activos		Pasivos		Netos	
	2006	2005	2006	2005	2006	2005
Arrendamiento financiero	-	-	1.779	1.121	(1.779)	(1.121)
Inmovilizado material e inversiones inmobiliarias	-	-	8.022	-	(8.022)	-
Implantación empresas en extranjero	-	-	1.101	-	(1.101)	-
Diferimientos plusvalía incorporación Cepex, Neokem y ADBE Cartera	-	-	7.790	-	(7.790)	-
Gastos de I+D	-	152	-	-	-	152
Diferencias de cambio	-	-	231	142	(231)	(142)
Cartera de clientes	-	-	7.087	-	(7.087)	-
Marcas	-	-	662	-	(662)	-
Relaciones contractuales	-	-	240	-	(240)	-
Existencias	3.075	2.135	1.008	962	2.067	1.173
Provisiones	885	483	-	-	885	483
Gastos de establecimiento	542	237	-	-	542	237
Otros conceptos	231	89	2.935	180	(2.704)	(91)
	<u>4.733</u>	<u>3.096</u>	<u>30.855</u>	<u>2.405</u>	<u>(26.122)</u>	<u>691</u>

El detalle de la variación por tipos de activos y pasivos por impuestos diferidos es como sigue:

	1.1.2005	Pérdidas y ganancias	Resto	31.12.2005
Arrendamiento financiero	(955)	(166)	-	(1.121)
Gastos I+D	59	93	-	152
Diferencias de cambio	(53)	(89)	-	(142)
Existencias	826	367	(20)	1.173
Provisiones	266	217	-	483
Gastos de establecimiento	348	(111)	-	237
Otros conceptos	826	(846)	(71)	(91)
Total	<u>1.317</u>	<u>(535)</u>	<u>(91)</u>	<u>691</u>

Aquaria de Inv. Corp., S.A. y Sociedades Dependientes

Notas a los Estados Financieros Consolidados

Miles de euros							
	31.12.2005	Pérdidas y ganancias	Efecto cambio tipos en P&L	Patrimonio neto	Combinaciones Negocio	Resto	31.12.2006
Arrendamiento financiero	(1.121)	(658)	-	-	-	-	(1.779)
Inmovilizado material e inversiones inmobiliarias	-	(81)	1.275	-	(9.216)	-	(8.022)
Implantación empresas en extranjero	-	(1.101)	-	-	-	-	(1.101)
Diferimiento plusvalía incorporación Cepex, Neokem y ADBE Cartera	-	-	-	-	(7.790)	-	(7.790)
Gastos I+D	152	(176)	8	-	-	16	(231)
Diferencias de cambio	(142)	(55)	16	-	(8.953)	-	(7.087)
Cartera de clientes	-	958	908	-	(779)	-	(662)
Marcas	-	29	88	-	(340)	-	(240)
Relaciones contractuales	-	66	34	-	-	(18)	2.067
Existencias	1.173	900	12	-	-	-	885
Provisiones	483	402	-	-	-	266	542
Gastos de establecimiento	237	112	(73)	-	-	135	(2.704)
Otros conceptos	(91)	(2.721)	66	19	(112)	-	(2.704)
Total	691	(2.325)	2.334	19	(27.190)	349	(26.122)

En fecha 30 de marzo de 2006 la sociedad realizó una ampliación de capital mediante una aportación no dineraria de acciones acogida al régimen fiscal especial previsto en el título VII, capítulo VIII, del Real Decreto Legislativo 4/2004 de 5 de marzo, por el que se aprueba el Texto Refundido de la Ley del Impuesto sobre Sociedades.

Inicialmente, los accionistas que aportaron títulos en la mencionada operación, se acogieron a dicha exención fiscal, transfiriendo por tanto el compromiso con la administración tributaria por el correspondiente impuesto diferido, a la Sociedad dominante, y ascendiendo el mismo a un importe de 7.790 miles de euros. No obstante, con fecha 31 de marzo de 2006 dichos accionistas firmaron un compromiso de reembolso a la Sociedad dominante por la totalidad del importe acogido a dicha exención, que será exigible en el caso en que las participaciones asociadas a la misma fueran enajenadas por la Sociedad dominante o liquidado el correspondiente impuesto directamente por los accionistas aportantes en el caso que ellos enajenaran total o parcialmente las acciones recibidas en contraprestación de dicha aportación. Por consiguiente, la Sociedad mantiene registrado a 31 de diciembre de 2006, un impuesto diferido a largo plazo y una cuenta a cobrar a largo plazo, ambos por el mencionado importe. En el caso de que se generara el derecho de cobro por parte de la Sociedad a los accionistas aportantes, el importe a pagar por los accionistas aportantes se compensará con los dividendos futuros a repartir por la Sociedad.

Las partidas cargadas y abonadas directamente a las cuentas del patrimonio neto del ejercicio corresponden a activos financieros disponibles para la venta, y han ascendido a 19 miles de euros.

El resto de activos y pasivos por impuestos diferidos registrados en 2005 y 2006 han sido contabilizados con cargo o abono a la cuenta de pérdidas y ganancias.

Los impuestos diferidos pasivos y activos que se espera reviertan en los próximos 12 meses ascienden a 4.309 y 4.858 miles de euros respectivamente.

(Continúa)

Aquaria de Inv. Corp., S.A. y Sociedades Dependientes
Notas a los Estados Financieros Consolidados

El detalle del gasto por impuesto sobre las ganancias es como sigue:

	Miles de euros	
	2006	2005
Impuesto corriente	12.843	12.745
Del ejercicio	(2.383)	(1.563)
Deducciones fiscales	802	68
Ajustes de ejercicios anteriores		
Impuestos diferidos	2.325	535
Origen y reversión de diferencias temporarias	(2.334)	-
Efecto del cambio en el tipo impositivo en España		
Total gasto por impuesto sobre las ganancias	<u>11.253</u>	<u>11.785</u>

Una conciliación del impuesto corriente con el pasivo por impuesto sobre las ganancias corrientes es como sigue:

	Miles de euros	
	2006	2005
Impuesto corriente	10.458	11.182
Retenciones y pagos a cuenta realizados durante el ejercicio	(7.501)	(5.539)
Activos por impuestos sobre las ganancias corrientes	(857)	-
Pasivos adicionales combinaciones de negocio producidas	116	-
	<u>2.216</u>	<u>5.643</u>

La relación existente entre el gasto por impuesto sobre las ganancias y el beneficio de las actividades continuadas es como sigue:

	Miles de euros	
	2006	2005
Beneficio del ejercicio antes de impuestos de actividades continuadas	39.712	39.098
Beneficio al 35%	13.899	13.684
Efecto de la aplicación de tipos impositivos en diferentes países	(514)	(260)
Diferencias permanentes	(550)	(1.218)
Compensación de bases imponibles negativas no reconocidas en ejercicios anteriores	(34)	(56)
Diferencias en el gasto por impuesto de ejercicios anteriores	802	68
Deducciones fiscales	(2.383)	(597)
Efecto del cambio en el tipo impositivo en España	(2.334)	-
Otros	2.367	164
Gasto por impuesto sobre las ganancias	<u>11.253</u>	<u>11.785</u>

Los activos por impuesto diferidos, bases imponibles pendientes de compensar y deducciones no registrados en los estados financieros consolidados del Grupo son los siguientes:

	Miles de euros	
	2006	2005
Deducciones	1.742	-
Bases imponibles negativas	1.402	646
	<u>3.144</u>	<u>646</u>

(Continúa)

Aquaria de Inv. Corp., S.A. y Sociedades Dependientes
Notas a los Estados Financieros Consolidados



Los importes y plazos de reversión de las deducciones pendientes al 31 de diciembre de 2006 son los que siguen:

Años	Miles de euros	Último año
2000	69	2010
2002	1	2012
2003	4	2013
2005	15	2015
2006	1.653	2016
	<u>1.742</u>	

Los importes y plazos de reversión de las bases imponibles negativas pendientes de compensar son los que siguen:

Año	Miles de euros	Ultimo año
2001	162	2006
2001	50	2021
2002	94	2022
2003	80	2007
2003	222	2008
2004	79	2011
2004	169	2009
2005	745	2010
2005	264	2012
2006	649	2011
2006	230	2013
2006	389	2026
2001-2006	94	2006-2021
2001-2006	1.821	Pérdidas sin límite temporal para su compensación
	<u>5.048</u>	

Las sociedades del Grupo tienen abiertos a inspección por las autoridades fiscales todos los impuestos que le son aplicables para todos los años que legalmente pueden estar abiertos a inspección en cada país. No se espera que se devenguen pasivos adicionales de consideración para las Sociedades en caso de inspección.

Para las sociedades españolas los ejercicios abiertos a inspección son los siguientes:

Impuesto	Ejercicios abiertos
Impuesto sobre Sociedades	Del 2002 al 2006
Impuesto sobre el Valor Añadido	Del 2003 al 2006
Impuesto sobre la Renta de las Personas Físicas	Del 2003 al 2006
Impuesto de Actividades Económicas	Del 2003 al 2006

(Continúa)

Aquaria de Inv. Corp., S.A. y Sociedades Dependientes

Notas a los Estados Financieros Consolidados

Con carácter puntual las sociedades Astral Piscine, S.A.S, SNTE S.A.S., Togama, S.A, Astral UK Ltd, Certikin Internacional, LTD y Astral Pool México S.A. de CV, tienen inspecciones en curso tal y como se detalla en sus respectivas memorias, de las cuales no se prevé se deriven pasivos significativos para el grupo Aquaria.

Los Administradores de la Sociedad consideran que, en caso de inspección, la posibilidad de que surjan pasivos contingentes es remota y, en cualquier caso, la deuda tributaria adicional que de ellos pudiera derivarse no afectaría significativamente a las cuentas anuales consolidadas del Grupo tomadas en su conjunto.

32. Saldos y Transacciones con Partes Vinculadas

Los detalles de los saldos deudores y acreedores con entidades vinculadas y de las principales características de los mismos se presentan a continuación:

	Miles de euros			
	2006		2005	
	Saldos deudores	Saldos acreedores	Saldos deudores	Saldos acreedores
Clientes	656	-	359	-
Deudores	167	-	995	-
Proveedores	-	3.902	-	3.110
Acreedores	-	787	-	183
Préstamos	-	846	-	-
Total corriente	823	5.535	1.354	3.293

a) Transacciones del Grupo consolidado con partes vinculadas

Las operaciones con partes vinculadas en vigor son propias del tráfico ordinario de la Sociedad y han sido realizadas a condiciones de mercado e incluyen fundamentalmente las siguientes transacciones:

- Compras de producto acabado, en particular compra de spas y accesorios de Iberspa S.L. y liners de piscina a Interpool Ibérica SL y a Interpool SAS.
- Contratos de arrendamiento de Inmuebles entre el Grupo e Inmobiliaria Tralsa S.A., Constralsa SL y Stick Immobiliere incluido dentro de gastos por servicios.
- Ventas de componentes y materiales necesarios producidos por el Grupo para la fabricación de spas a Iberspa.
- Prestación de servicios por el Grupo a Iberspa S.L.

Adicionalmente en el año 2005 se incluyen las transacciones vinculadas entre el Grupo y los holdings que ahora componen la división Water, esto es, Cepex, Neokem y SNTE. En lo que respecta a las transacciones con asociadas cabe mencionar la prestación de servicios que realizaba Aquapoint al Grupo.

Los importes de las transacciones del Grupo consolidado con partes vinculadas son los siguientes:

	Miles de euros					
	2006		2005			
	Entidades asociadas	Negocios conjuntos	Entidades vinculadas	Entidades asociadas	Negocios conjuntos	Entidades vinculadas
Ventas	344	3.178	806	306	2.822	1.192
Ingresos servicios	44	18	454	108	3	3.018
Compras	-	(41)	(10.853)	-	(11)	(56.397)
Gastos servicios y otros	(228)	(7)	(1.428)	(2.509)	(20)	(1.190)

(Continúa)

Aquaria de Inv. Corp., S.A. y Sociedades Dependientes
Notas a los Estados Financieros Consolidados

b) **Información relativa a Administradores de la Sociedad dominante y personal clave de la dirección del Grupo**

No existen anticipos y créditos otorgados al personal clave de la Dirección y los Administradores.

Las remuneraciones recibidas por el personal clave de la Dirección y por los Administradores de la Sociedad se desglosan como sigue:

	Miles de euros	
	2006	2005
Total personal clave de la dirección	409	323
Total Administradores de la Sociedad dominante	873	644

Los miembros del Consejo de Administración de la Sociedad han percibido un total de 464 miles de euros en 2006 (321 miles de euros en 2005) respectivamente de las sociedades consolidadas donde son consejeros. Adicionalmente, como función ejecutiva, perciben un total de 409 miles de euros en 2006 (323 miles de euros en 2005).

El Grupo no tiene contraídas obligaciones en materia de pensiones y de seguros de vida respecto a los miembros anteriores o actuales del Consejo de Administración ni el personal clave de la dirección, ni tiene obligaciones asumidas por cuenta de ellos a título de garantía.

c) **Transacciones ajenas al tráfico ordinario o en condiciones distintas de mercado realizadas por los Administradores de la Sociedad dominante**

Durante el ejercicio 2006, los Administradores de la Sociedad dominante no han realizado con la Sociedad ni con sociedades del Grupo operaciones ajenas al tráfico ordinario o en condiciones distintas a las de mercado.

33. **Información sobre medio ambiente**

Los sistemas, equipos e instalaciones más significativos incorporados al inmovilizado material al 31 de diciembre de 2006 y 2005, cuyo fin es la minimización del impacto medioambiental y la protección y mejora del medioambiente, son los siguientes:

	2005		
	Miles de Euros		
Coste	Amortización Acumulada	Valor Neto Contable	
Tratamiento de residuos	404	(81)	323
Ahorro energético	23	(1)	22
Reducción emisiones	171	(14)	157
Reducción contaminación	491	(42)	449
	1.089	(138)	951

(Continúa)

Aquaria de Inv. Corp., S.A. y Sociedades Dependientes
 Notas a los Estados Financieros Consolidados

	2006		Valor Neto Contable
	Coste	Amortización Acumulada	
Tratamiento de residuos	612	(375)	237
Ahorro energético	13	(2)	11
Reducción emisiones	483	(34)	449
Reducción contaminación	514	(90)	424
Otros	6	(6)	-
	<u>1.628</u>	<u>(507)</u>	<u>1.121</u>

Los gastos incurridos en los ejercicios 2005 y 2006 cuyo fin es la protección y mejora del medio ambiente han sido los siguientes:

Descripción de los gastos	Miles de Euros	
	2006	2005
Servicios externos	81	5
Protección medioambiente	109	43
Gastos de carácter ordinario	6	20

Los Administradores estiman que no existen contingencias significativas en mejora y protección del medioambiente por lo que no se ha efectuado provisión para riesgos y gastos en ninguna sociedad del Grupo al 31 de diciembre de 2006.

Durante el ejercicio anual terminado en 31 de diciembre de 2006 se han recibido subvenciones de naturaleza medioambiental por importe 2 miles de euros.

34. Otros Compromisos y Contingencias

Al 31 de diciembre de 2006, el Grupo mantiene presentada garantía hipotecaria sobre varios activos para la obtención de un préstamo bancario, cuyo capital pendiente de amortización al 31 de diciembre de 2006 asciende a un importe de 10.580 miles de euros (véase nota 19).

Ciertas sociedades del Grupo tienen contratadas operaciones de financiación a corto plazo y largo plazo con varias entidades financieras por un importe de 67.540 miles de euros, de forma conjunta para varias de sus empresas participadas, actuando cada una de ellas como fiadora solidaria de dichas operaciones.

Aquaria de Inv. Corp., S.A. y Sociedades Dependientes
Notas a los Estados Financieros Consolidados



Al 31 de diciembre de 2006, el Grupo tiene presentados avales ante entidades bancarias y otras sociedades por los siguientes importes:

	Miles de Euros
	3.551
Aquaria De Inv. Corp., S.A.	87
Astral Pool España, S.A	529
Metalast, S.A.	444
Poltank, S.A.	248
Sacopa, S.A.	6
Talleres del Agua, S.A.	94
Togama, S.A.	238
Certikin International, Ltd.	140
Manufactures i Plàstics Solà, S.A.	135
Astramatic, S.A.	5
Astral Pool Chile, S.A.	13
Schimmbad-Sauna-Ausstattungs GmbH	4
CTX, S.A.U.	2
Servaqua, S.A.	2
	5.496

Siempre que la normativa aplicable lo permita y ello sea compatible con la adecuada estabilidad y solidez financiera y patrimonial de la Sociedad, se procederá a repartir en concepto de dividendo el 33% del beneficio de Aquaria de Inv.Corp., S.A. después de impuestos pero antes de amortizar el fondo de comercio de consolidación.

El Grupo tiene contraídos compromisos de compra sobre acciones de algunas de sus participadas que le pueden permitir en un futuro aumentar su participación en ellas (véase nota 5).

35. Efectos de la Transición a las NIIF

En el contexto de la preparación de estos estados financieros consolidados, con arreglo a las NIIF 1, el Grupo ha aplicado las políticas contables descritas en la nota 3 en la preparación de los estados financieros consolidados para los ejercicios terminados el 31 de diciembre de 2006, la información comparativa presentada en estos estados financieros consolidados del ejercicio terminado el 31 de diciembre de 2005 y en la preparación de balance consolidado de apertura al 1 de enero de 2005 (balance de transición).

En la preparación del balance de apertura bajo NIIF, el Grupo ha ajustado los saldos del balance de situación de fecha 31 de diciembre de 2004 presentados en las cuentas anuales consolidadas del Grupo para ese ejercicio, aplicando conforme a lo descrito en la NIIF 1 todas las excepciones obligatorias y algunas de las exenciones optativas a la aplicación retroactiva de las NIIF como se describe a continuación:

a) Exenciones a la aplicación retroactiva

El Grupo ha optado por aplicar las exenciones a la aplicación retroactiva total de las NIIF que se detallan a continuación:

- Combinaciones de negocios

El Grupo ha aplicado la exención recogida en la NIIF 1 para las combinaciones de negocios. Por lo tanto, no ha reexpresado las combinaciones de negocios que tuvieron lugar con anterioridad a la fecha de transición de 1 de enero de 2005.

(Continúa)

Aquaria de Inv. Corp., S.A. y Sociedades Dependientes

Notas a los Estados Financieros Consolidados

- Retribuciones a los empleados

El Grupo ha optado por reconocer todas las ganancias y pérdidas actuariales acumuladas al 1 de enero de 2005.

- Designación de activos financieros y pasivos financieros

El Grupo ha reclasificado varios títulos como inversiones disponibles para la venta.

b) Excepciones a la aplicación retroactiva seguidas por el Grupo

El Grupo ha aplicado las siguientes excepciones obligatorias a la aplicación retroactiva de las NIIF:

- Estimaciones

Las estimaciones bajo NIIF al 1 de enero de 2005 son coherentes con las estimaciones realizadas a la misma fecha bajo los principios contables españoles.

c) Conciliación entre NIIF y principios contables locales PCGA

Seguidamente, se presenta la conciliación de los saldos del patrimonio neto consolidado a 1 de enero de 2005, fecha de la transición a las NIIF, a 31 de diciembre de 2005 y 31 de diciembre de 2006, así como la conciliación correspondiente al resultado consolidado de los ejercicios 2005 y 2006, considerándose como ajustes los cambios con origen en los criterios de valoración y políticas contables modificados por la nueva normativa.

La conciliación a 1 de enero, 31 de diciembre de 2005 y 31 de diciembre de 2006 del patrimonio neto consolidado según PCGA con el patrimonio atribuible a tenedores de patrimonio neto de la dominante que resulta de aplicar las NIIF es como sigue:

	01/01/2005 Miles de euros	31/12/2005 Miles de euros	31/12/2006 Miles de euros
Patrimonio según cuentas anuales bajo PGCE	161.383	176.928	271.517
Ajustes en reservas de conversión a IFRS	219	5.879	11.495
Retrocesión amortización FC y diferencias de conversión	(44)	6.482	15.293
Diferente criterio de valoración de existencias	645	638	708
Diferencias positivas de cambio	151	405	561
Retrocesión amortización elementos con vida útil indefinida	-	-	84
Activos financieros a valor razonable con cambios en reservas	81	82	144
Regularización de gastos de investigación y desarrollo	(166)	(433)	68
Activación deducciones pendientes	963	8	38
Registro de instrumentos financieros	(78)	(153)	(193)
Regularización de gastos de establecimiento	(994)	(677)	(998)
Ajustes relativos a la asignación del precio de adquisición en combinaciones de negocios			(3.700)
Otros	89	116	186
Efectos fiscales de los ajustes efectuados	(428)	(589)	(696)
Patrimonio atribuido a tenedores de Patrimonio Neto de la Dominante según Estados Financieros NIIF	161.602	182.807	283.012

(Continúa)

Aquaria de Inv. Corp., S.A. y Sociedades Dependientes

Notas a los Estados Financieros Consolidados

La conciliación del resultado consolidado presentado según los PCGA para los ejercicios 2005 y 2006 con la cuenta de resultados según NIIF-UE es la sigue:

	<u>Miles de euros</u>	<u>Miles de euros</u>
	(neto de su efecto impositivo)	
	<u>31/12/2005</u>	<u>31/12/2006</u>
Beneficios atribuibles a la Sociedad Dominante según Cuentas Anuales	20.794	21.850
Retrocesión amortización FC	6.420	8.861
Efecto cambio tipo impositivo en asignaciones precios de adquisición en combinaciones de negocio	-	1.087
Regularización de gastos de investigación y desarrollo	(173)	326
Diferencias positivas de cambio	165	101
Activación deducciones pendientes	(956)	31
Registro de instrumentos financieros	(49)	(26)
Regularización de gastos de establecimiento	206	(209)
Ajustes relacionados con efectos impositivos	(73)	(2.320)
Ajustes relativos a la asignación del precio de adquisición en combinaciones de negocio	-	(2.420)
Otros	13	192
	<hr/>	<hr/>
Beneficios atribuibles a tenedores de instrumentos de patrimonio neto de la Sociedad Dominante según Estados Financieros NIIF	<u>26.347</u>	<u>27.473</u>

Las diferencias más significativas producidas sobre el patrimonio neto a 1 de enero de 2005, 31 de diciembre de 2005 y 31 de diciembre de 2006, y sobre los resultados de los ejercicios 2005 y 2006 como consecuencia de la aplicación de las NIIF, han sido las siguientes:

i) Regularización de gastos de establecimiento

Los gastos de establecimiento no cumplen con la definición de activos bajo NIIF, por lo que el Grupo los ha regularizado contra ganancias acumuladas en la fecha de transición, llevándolos a la cuenta de pérdidas y ganancias cuando se producen, a partir de ese momento.

ii) Retrocesión amortizaciones fondos de comercio

Los fondos de comercio no se amortizan bajo NIIF, con lo que se ha retrocedido la amortización contabilizada bajo PCGA desde la fecha de transición.

iii) Reconocimiento de intangibles en combinaciones de negocios.

Los intangibles reconocidos en combinaciones de negocios correspondientes a carteras de clientes y relaciones comerciales favorables de acuerdo con NIIF 3, son conceptos que quedan incluidos dentro del valor del fondo de comercio de acuerdo con los PCGA. Al no estar reconocidos en las cuentas anuales, su amortización de acuerdo con NIIF supone una diferencia entre ambos estados financieros.

iv) Regularización de gastos de investigación y desarrollo

Los gastos de investigación, así como aquellos gastos de desarrollo que no cumplen con los requisitos establecidos en la NIC 38 para su activación, han sido regularizados contra ganancias acumuladas en la fecha de transición, llevándolos a la cuenta de pérdidas y ganancias cuando se producen y no cumplen con tales requisitos.

(Continúa)

Aquaria de Inv. Corp., S.A. y Sociedades Dependientes
Notas a los Estados Financieros Consolidados

v) Reconocimiento de derivados financieros por su valor razonable

De acuerdo con la NIC 39 los derivados financieros han sido incluidos en el balance de transición a su valor razonable. A partir de esa fecha, las variaciones en el valor razonable se registran en resultados. En las cuentas anuales consolidadas, estos derivados se consideran de cobertura y por tanto no se registran hasta su liquidación efectiva llevándose a resultados de forma simétrica al elemento cubierto.

vi) Diferencias no realizadas de cambio

Los beneficios cambio no realizados correspondientes a los saldos a cobrar y pagar en moneda extranjera se diferencian a la fecha de presentación del balance de situación consolidado de acuerdo con PCGAE. Según la NIC 21, todas las diferencias de cambio generadas por estos saldos se reconocen en la cuenta de resultados.

36. EBITDA

En la cuenta de pérdidas y ganancias consolidada se ha indicado el importe correspondiente a EBITDA, cuya magnitud a efectos de los presentes estados financieros se define de la siguiente forma:

Ventas de mercaderías y productos terminados + Ingresos por prestaciones de servicios (véase nota 24) - Variación de existencias de producto terminado y en curso y aprovisionamientos de materia prima - Gastos de personal - Otros gastos de explotación + Participación en resultados del ejercicio de las asociadas contabilizadas aplicando el método de la participación

Cálculo EBITDA ejercicios 2006 y 2005

	Miles de euros	
	2006	2005
Ventas de mercaderías y productos terminados	521.938	405.991
Ingresos por prestaciones de servicios	9.104	6.095
Variación de existencias de producto terminado y en curso y aprovisionamientos de materia prima	(263.874)	(214.858)
Gastos de personal	(98.811)	(68.694)
Otros gastos de explotación	(96.273)	(72.143)
Participación en beneficios / (pérdidas) del ejercicio de sociedades contabilizadas aplicando el método de la participación	(77)	(76)
EBITDA	72.007	56.315

Aquaria de Inv. Corp., S.A. y Sociedades Dependientes
Notas a los Estados Financieros Consolidados



Cálculo EBITDA en base a la información por segmentos
incluida en el Anexo II (véase también nota 5)

	POOL 2006	WATER 2006
Ventas de mercaderías y productos terminados (*)	451.996	110.229
Ingresos por prestaciones de servicios (*)	7.162	1.696
Variación de existencias de producto terminado y en curso y aprovisionamientos de materia prima (*)	(241.893)	(58.919)
Gastos de personal	(79.750)	(19.061)
Otros gastos de explotación (*)	(75.920)	(20.511)
Participación en beneficios / (pérdidas) del ejercicio de sociedades contabilizadas aplicando el método de la Participación	<u>(78)</u>	<u>2</u>
EBITDA (*)	<u>61.517</u>	<u>13.436</u>

(*) La diferencia entre la suma de estas magnitudes de los segmentos Pool y Water, y el total de las mismas de la cuenta de resultados consolidada, corresponde a los ajustes de consolidación intrasegmentos, fundamentalmente las ventas de Water a Pool, y su correspondiente ajuste de margen en existencias.

Cálculo EBITDA de 12 meses para el segmento 'Water'

Miles de euros

	<u>2006</u>
Ventas de mercaderías y productos terminados	147.799
Ingresos por prestación de servicios	2.050
Variación de existencias de producto terminado y en curso y aprovisionamientos de materia prima	(79.698)
Gastos de personal	(25.288)
Otros gastos de explotación	(27.260)
Participación en beneficios/(pérdidas) del ejercicio de sociedades contabilizadas aplicando el método de la participación	<u>2</u>
EBITDA	<u>17.605</u>

37. Acontecimientos posteriores al cierre

Con fecha 20 de febrero de 2007, el Grupo ha procedido a la adquisición del 100% de Groupe Irrigaronne y sus sociedades dependientes (Irrigaronne, Airria y CFI Environnement), con una cifra de ingresos aproximada de 20 millones de euros, por un precio fijo.

(Continúa)

Aquaria de Inv. Corp., S.A. y Sociedades Dependientes

Notas a los Estados Financieros Consolidados

Con fecha 2 de abril de 2007, el Grupo ha adquirido el 80% de ATH Aplicaciones Técnicas Hidráulicas S.L., compañía con una cifra de negocios entorno a los 18 millones de euros, para reforzar su presencia en el tratamiento de aguas. Por dicha adquisición se ha pagado un precio fijo y se han establecido unas cantidades contingentes sujetas a determinadas condiciones. Como consecuencia de la mencionada adquisición, el Grupo ha concedido un derecho de opción de venta al accionista minoritario por el 20% restante cuyo plazo de ejercicio está comprendido entre el 1 de enero de 2010 y 31 de diciembre de 2012 y cuyo precio está sujeto a la evolución de los resultados de dicha sociedad en los dos años previos al ejercicio de la misma. Si la opción de venta no se ejercitara, el Grupo tendría derecho a ejercitar una opción de compra correspondiente a dicho porcentaje a ejercitar entre 1 de enero de 2013 y 31 de diciembre de 2018 con la misma fórmula de precio antes descrita.

Con fecha 12 de abril de 2007, se acordó la distribución de un dividendo a cuenta de 11.000 miles de euros.

Con fecha 8 de mayo de 2007, el Grupo ha ejecutado la opción de compra del 20% de Comercial de Exclusivas Internacionales Blage S.L. según lo acordado en el contrato de compra venta firmado con fecha 11 de Octubre de 2006. Adicionalmente, el Grupo ha adquirido un 1,8% adicional.

Con fecha 18 de mayo de 2007, el Grupo ha adquirido el 86% del capital social de Master Riego S.A. para reforzar su presencia en la distribución de riego. Como consecuencia de la mencionada adquisición, se ha pactado un derecho de opción de compra por parte del Grupo correspondientes al 14% restante cuyo plazo de ejercicio está comprendido entre el 1 de enero de 2010 y 1 de enero de 2015 y cuyo precio está sujeto a la evolución de los resultados de dicha sociedad en año previo al ejercicio de la misma.

El precio fijado para las combinaciones de negocio arriba mencionadas y la ejecución de la opción de compra de Comercial de Exclusivas Internacionales Blage S.L. asciende en total a 27.835 miles de euros.

El detalle agregado del coste de las combinaciones de negocios antes mencionadas, del valor razonable de los activos netos adquiridos y de los fondos de comercio es como sigue:

	En Miles de euros
Coste de las combinaciones	23.408
Efectivo pagado	4.079
Valor razonable de los pagos aplazados	348
Costes directamente atribuibles	<u>27.835</u>
Total coste de las combinaciones	
	<u>14.448</u>
Valor razonable de activos netos adquiridos	<u>13.387</u>
Fondos de comercio	

Los fondos de comercio incluyen activos intangibles correspondientes principalmente a las redes de distribución, la fuerza de trabajo y las sinergias de los negocios adquiridos al ser intangibles no separables.

Aquaria de Inv. Corp., S.A. y Sociedades Dependientes
 Notas a los Estados Financieros Consolidados



El Grupo está realizando el proceso de análisis de asignación de precio a las combinaciones de negocio producidas. Los importes provisionales reconocidos a la fecha de adquisición de los activos, pasivos y pasivos contingentes en los negocios adquiridos son como siguen:

	Miles de euros	
	Valor razonable	Valor contable
Inmovilizado material	661	661
Otros activos intangibles	10.424	497
Otros activos financieros no corrientes	53	53
Deudores comerciales y otras cuentas a cobrar	16.428	16.428
Existencias	7.893	8.087
Efectivo y otros medios líquidos equivalentes	715	715
Total activos	36.174	26.441
Pasivos financieros con entidades de crédito	5.034	5.034
Acreedores comerciales y otras cuentas a pagar	10.198	10.198
Pasivos por impuesto sobre las ganancias corrientes	2.633	2.633
Otras provisiones y otros pasivos no corrientes	450	450
Pasivos por impuesto sobre las ganancias diferido	3.152	-
Total pasivos y pasivos contingentes	21.467	18.315
Total activos netos	14.707	8.126
Minoritarios	259	
Total activos netos adquiridos	14.448	
Importe pagado en efectivo	23.408	
Efectivo y otros medios líquidos equivalentes de las adquiridas	715	
Flujo de efectivo pagado por las adquisiciones	22.693	

Aquaria de Inv. Corp., S.A. y Sociedades Dependientes

Notas a los Estados Financieros Consolidados

El Consejo de Administración de Aquaria de Inv. Corp., S.A. el 15 de junio de 2007, formula los estados financieros consolidados de conformidad con las Normas Internacionales de Información Financiera adoptadas por la Unión Europea (integrados por el balance de situación consolidado, la cuenta de resultados consolidada, el estado de cambios en el patrimonio neto consolidado, el estado de flujos de caja consolidados y las notas a los estados financieros consolidados) correspondientes al ejercicio anual terminado en 31 de diciembre de 2006, firmando todos ellos en la presente hoja, en señal de conformidad, así como a su vez por el Secretario del Consejo de Administración D. Antonio de Luna García en cada una de las hojas de los documentos mencionados a efectos de identificación.

BOYSER, S.R.L.
Don Juan Serra Aragonés

BANSABADELL INVERSIÓ DESENVOLUPAMENT,
S.A.
Don Carlos Ventura Santamans

EDREM, S.L.
Don Bernat Corbera Bros

HOBALANYS S.L.
Don Eugenio Vilardell Talló

DISPUR, S.L.
Don Juan Planes Vila

ANIOL S.L.
Don Robert Garrigós Ruiz

Don Eloy Planes Corts

CONSULTORIA DE SERVICIOS O. SERRA, S.L.
Don Oscar Serra Duffo

BERAN CARTERA, S.L.
Don Bernat Corbera Serra

AQUARIA DE INV. CORP. S.A.
Y SOCIEDADES DEPENDIENTES

Detalle de la razón y objeto social
de las sociedades dependientes, asociadas
y multigrupo participadas directa e indirectamente




Sociedades dependientes, consolidadas de acuerdo con el método de integración global

- Astral Pool, S.A.U., con domicilio social en Sabadell (Barcelona), se dedica a la tenencia y disfrute de participaciones sociales y acciones, y al asesoramiento, dirección y administración de las sociedades en las que mantiene una participación.
- Astral Pool España, S.A.U., con domicilio social en Polinyà (Barcelona), se dedica a la fabricación, compraventa y distribución de toda clase de maquinaria, equipos, componentes y partes de maquinaria, instrumentos, accesorios y productos específicos para piscinas, riego y tratamiento y purificación de aguas.
- SCI 11 Rue Denfert Rochereau, con domicilio social en Saint Dennis (Francia), se dedica a la actividad inmobiliaria.
- Astral Piscine, S.A.S., con domicilio social en Perpignan (Francia), tiene como objeto social la fabricación, compraventa, distribución, comercialización, exportación e importación de toda clase de productos específicos para piscinas.
- Astral UK, Ltd., con domicilio social en Hants (Inglaterra), tiene por objeto social la fabricación, compraventa, distribución, comercialización, exportación e importación de toda clase de productos específicos para piscinas.
- Mercamaster Group, S.L.U., con domicilio social en Sabadell (Barcelona), tiene por objeto social la intermediación de comercio y de servicios.
- Astral Schwimmbadtechnik, GMBH, con domicilio social en Hirschberg (Alemania), tiene por objeto social la fabricación, compraventa, distribución, comercialización, exportación e importación de toda clase de productos específicos para piscina.
- Astral Italia, S.P.A., con domicilio social en Brescia (Italia), tiene por objeto social la fabricación, compraventa, distribución, comercialización, exportación e importación de toda clase de productos específicos para piscina.
- Astral Service, S.R.L., con domicilio social en Brescia (Italia), tiene por objeto social la prestación de servicios y actividad inmobiliaria.
- Astral Pool Switzerland, S.A., con domicilio social en Bedano (Suiza) tiene como actividad principal la comercialización de material de piscina.
- Astral Export, S.A., con domicilio social en Sabadell (España), se dedica al comercio, tanto interior como exterior, de toda clase de productos y mercancías, consistiendo su actividad principal en la comercialización de artículos relacionados con piscinas, adquiridos básicamente a sociedades vinculadas.
- Astral Middle East, Fze., con domicilio social en Jebel Ali (Dubai), dedicada a la comercialización de equipos para piscinas y tratamiento de aguas, así como accesorios relacionados.
- Astral Havuz Ekipmanlari, S.V.T.A., con domicilio social en Kartal (Turquía), se dedica a la importación de equipos, productos químicos y otros materiales auxiliares necesarios para piscinas, y su posterior distribución.

AQUARIA DE INV. CORP. S.A.
Y SOCIEDADES DEPENDIENTES


Detalle de la razón y objeto social
de las sociedades dependientes, asociadas
y multigrupo participadas directa e indirectamente



- Maghrebine Des Equipements d'Eau, S.A.R.L., con domicilio social en Casablanca (Marruecos), y cuyo objeto social es la importación, exportación, fabricación, comercialización, venta y distribución de material de componentes de piscinas, de riego y tratamiento de las aguas.
- Astral Bazénové Prislusenstvi Spol, S.R.O., con domicilio social en Praha-Vychod (República Checa), tiene como actividad principal la comercialización de accesorios para piscinas.
- Astral Scandinavia, A/S, con domicilio social en Roedekro (Dinamarca), es una empresa importadora de componentes técnicos y equipos para todo tipo de procesos de tratamientos de aguas.
- Zao "Astral Sng", con domicilio social en Moscú (Rusia), tiene como actividad principal la compra de material de piscinas para su posterior venta en el mercado nacional.
- Astral Equipment Australia Pty, Ltd., con domicilio social en Underwood (Australia), tiene como actividad principal la distribución de productos relacionados con piscinas.
- Magyar Astral Pool, Kft., con domicilio social en Budapest (Hungría), tiene como actividad principal la comercialización y montaje de maquinaria y accesorios para piscinas, riego y tratamiento y purificación de aguas.
- Astral Pool Polska SP, Z.o.o., con domicilio social en Wroclaw (Polonia), tiene como actividad principal la comercialización de accesorios para piscinas.
- Astral Pool Chile, S.A., con domicilio social en Santiago de Chile (Chile), tiene como actividad principal la distribución y comercialización de productos específicos para piscinas, riego y tratamiento y purificación de aguas.
- Astral Pool México, S.A. de C.V., con domicilio social en Tlaquepaque (México), tiene como actividad principal la comercialización de material para piscina.
- Astral Products, Inc., con domicilio social en Florida (Estados Unidos), se dedica a la comercialización de productos y accesorios relacionados con piscina.
- Astral India PVT LTD, con domicilio social en Mumbai (India), tiene como actividad principal la comercialización de material para piscina.
- Marazul Importação, Exportação, Comercio e Industria Limitada, con domicilio social en São Domingo da Rana (Portugal), se dedica a la fabricación, compraventa, distribución, comercialización, exportación e importación de toda clase de productos específicos para piscinas.
- Pool Supplier, S.L.U., con domicilio social en Polinyà (Barcelona), se dedica a la compraventa de toda clase de productos específicos para piscinas así como a la distribución de éstos entre empresas del grupo.
- Market Pool, S.L.U., con domicilio social en Sabadell (España), tiene como objeto social la actividad económica auxiliar de prestación de servicios administrativos, de asesoramiento jurídico, financiero y contable, gestión y formación de personal, servicios informáticos, de investigación y desarrollo y de marketing.
- Astral Pool Hellas, S.A., con domicilio social en Aspropyrgos (Grecia), tiene como actividad principal la distribución de productos relacionados con piscinas.

AQUARIA DE INV. CORP. S.A.
Y SOCIEDADES DEPENDIENTES

Detalle de la razón y objeto social
de las sociedades dependientes, asociadas
y multigrupo participadas directa e indirectamente



- AP Immobiliere, con domicilio social en Perpignan (Francia), tiene por objeto social la promoción y arrendamiento de inmuebles.
- PF Immobiliere, con domicilio social en Perpignan (Francia), tiene por objeto social la promoción y arrendamiento de inmuebles.
- Trace Logistics, S.A., con domicilio social en Massanet de la Selva (Girona), tiene como objeto social recibir en depósito en sus almacenes o locales bienes ajenos para su almacenamiento, control y distribución a terceros por encargo de sus depositantes; realizar funciones de almacenaje, carga y descarga u otras complementarias que resulten necesarias para gestionar la distribución de estos bienes de acuerdo con las instrucciones de los depositantes y contratar y gestionar transportes.
- Metalast, S.A.U., con domicilio social en Polinyà (Barcelona), se dedica a la fabricación de artículos metálicos, calderería, mobiliario urbano y a la venta al mayor de accesorios.
- Unipen, S.L.U., con domicilio social en Polinyà (Barcelona), tiene por objeto social la promoción y arrendamiento de inmuebles.
- Poltank, S.A.U., con domicilio social en Tortellà (Girona), y cuyo objeto social es la fabricación y comercialización de filtros para piscinas a través de inyección, proyección o laminados.
- Sacopa, S.A.U., con domicilio social en Sant Jaume de Llierca (Girona), tiene como actividad principal la transformación y comercialización de materias plásticas.
- Unistral Recambios, S.A.U., con domicilio social en Massanet de la Selva (Girona), tiene por objeto social la fabricación, compraventa y distribución de maquinaria, accesorios, recambios, piezas y productos específicos para el tratamiento y purificación de aguas en general.
- Revicer, S.L., con domicilio social en Arganda del Rey (Madrid), dedicada a la fabricación y comercialización, venta y distribución de azulejos de diversos tamaños y otros materiales con destino a la construcción.
- Talleres del Agua, S.L., con domicilio social en el Polígono Industrial de Barros, Ayuntamiento de los Corrales de Buelna (Cantabria), tiene por objeto social la construcción, venta, instalación, climatización y mantenimiento de piscinas, así como la fabricación, compraventa, importación y exportación de todo tipo de utensilios propios de piscinas.
- Maber Plast, S.L., con domicilio social en Sant Joan les Fonts (Girona), y que tiene por objeto la transformación de materias plásticas.
- Togama, S.A., con domicilio social en Villareal (Castellón), y que tiene por objeto social la fabricación de aisladores y piezas aislantes de material cerámico para instalaciones eléctricas.
- Llierca Naus, S.A., con domicilio social en Sant Jaume de Llierca (Girona), alquila sus instalaciones industriales a varias sociedades del Grupo.
- Llierca Disseny, S.L., con domicilio social en Tortellà (Girona), dedicada al diseño, proyección, construcción y reparación de moldes y matrices, fabricados con cualquier tipo de materiales. Al 31 de diciembre de 2004, dicha sociedad se encuentra inactiva.

AQUARIA DE INV. CORP. S.A.
Y SOCIEDADES DEPENDIENTES


Detalle de la razón y objeto social
de las sociedades dependientes, asociadas
y multigrupo participadas directa e indirectamente



- Exex Pool, S.L., con domicilio social en Polinyà (Barcelona), tiene como actividad principal la prestación de servicios administrativos, de asesoramiento jurídico, financiero y contable, gestión y formación del personal, servicios informáticos, de investigación y desarrollo y de marketing.
- Auric Pool, S.A.U., con domicilio social en Polinyà (Barcelona), tiene como actividad la tenencia y disfrute de participaciones sociales y acciones, y el asesoramiento, dirección y administración de las sociedades en las que mantiene una participación.
- Inversiones Deloscua, S.L., con domicilio social en Barcelona, tiene por objeto social la promoción inmobiliaria.
- Ningbo Linya Swimming Pool & Water Treatment Co. Ltd., con domicilio social en Ningbo (China), tiene como objeto social el diseño, investigación, desarrollo y producción de equipos de piscina y desinfección del agua, bombas, deshumificadores, productos metálicos, productos plásticos y revestimientos vítreos.
- Turcat Polyester Sanayi Ve Ticaret A.S., con domicilio social en Estambul (Turquía), tiene como objeto social la producción, importación, exportación y comercialización de productos y accesorios, filtros de depuración y productos químicos.
- Europeenne de Couverteurs Automatiques, S.A.R.L., con domicilio social en Perpignan (Francia), tiene como objeto social la fabricación de coberturas automáticas para piscinas.
- Swimco Corp., S.L., con domicilio social en Munguia (Vizcaya), tiene como objeto social la tenencia y disfrute de participaciones sociales, valores mobiliarios y demás títulos valores y el asesoramiento, dirección y administración de las sociedades en las que la Sociedad mantenga participaciones.
- Meip Internacional, S.L., con domicilio social en Barberà del Vallès (Barcelona), se dedica a la venta de productos, accesorios y materiales para piscinas.
- Meip Europe, S.A.R.L., con domicilio social en Perpignan (Francia), está dedicada a la venta de productos, accesorios y materiales para piscinas. Actualmente inactiva.
- Manufacturas Gre, S.A., con domicilio social en Munguia (Vizcaya), tiene por objeto social la fabricación y comercialización de productos, accesorios y materiales relacionado con la piscina.
- European Corner, S.A., con domicilio social en Sabadell (Barcelona), tiene por objeto social la tenencia y disfrute de participaciones sociales y acciones, y el asesoramiento, dirección y administración de las sociedades en las que mantiene una participación.
- Certikin Internacional, Ltd., con domicilio social en Witney Oxon (Inglaterra), tiene como actividad principal la comercialización de productos para la piscina.

AQUARIA DE INV. CORP. S.A.
Y SOCIEDADES DEPENDIENTES


Detalle de la razón y objeto social
de las sociedades dependientes, asociadas
y multigrupo participadas directa e indirectamente



- Hydrosxim International, S.A.S. (anteriormente denominada MMC, S.A.S.), con domicilio social en Saint Philbert de Grand Lieu (Francia), tiene como actividad principal la fabricación y comercialización de filtros y bombas para piscinas.
- Industrias Mecánicas Lago, S.A., con domicilio social en Sant Julià de Ramis (Girona), tiene por objeto social la fabricación y comercialización de bombas de trasiego de líquidos y fluidos, piscinas y sus accesorios.
- Certikin Ibérica S.L., con domicilio social en Celrà (Girona), tiene como actividad principal la comercialización de productos para la piscina.
- Comercial de Exclusivas Internacionales Blage S.A con domicilio social en Poligono Industrial Mas Puigvert, Oeste, Parcela 3, nº 19, Palafolls, Barcelona y con objeto social la distribución y ensamblaje de productos para piscina.
- Accent Graphic, S.L., con domicilio social en Santa Perpètua de Mogoda (España), se dedica a la prestación de todo tipo de servicios de publicidad y de diseño gráfico, encargándose de la imagen corporativa del Grupo Astral, lo que se materializa en el diseño de tarifas, catálogos, etc.
- Control Pools, S.A., con domicilio social en Polinyà (Barcelona), se dedica principalmente a la fabricación de instrumentos de precisión, medida y control para piscinas.
- Inmobiliaria Swim 38, S.L.U., con domicilio social en Sabadell (Barcelona), tiene por objeto social la promoción y arrendamiento de inmuebles.
- Ya Shi Tu (Ningbo Water Treatment Equipment, LTD)., con domicilio social en Shangai (China), tiene como actividad principal la comercialización de productos para la piscina.
- Catpool SA de C.V., con domicilio social en Mexico DF (Mexico) , tiene como actividad principal la compra, venta y distribución de productos químicos relacionados con mantenimiento de piscinas y sistemas de aguas.
- Hurlcon Holdings PTY LTD, con domicilio social en Noble Park Victoria (Australia), tiene como actividad principal la compra, venta, producción y distribución de maquinaria, equipos, productos y equipos especiales de mantenimiento de piscinas y sistemas de aguas.
- Astral Pool Hongkong CO. LTD, con domicilio social en HongKong (HongKong), tiene como actividad principal la comercialización de accesorios relacionados con piscinas.
- Astral Pool Singapore PTE LTD, con domicilio social en Singapur (Singapur), tiene como actividad principal la comercialización de accesorios relacionados con piscinas.
- Astral Pool Balkans JSK , con domicilio social en Plovdiv (Bulgaria), tiene como actividad principal la compra, venta y distribución de maquinaria, equipos, materiales, productos y equipos especiales de mantenimiento de piscinas y sistemas de aguas.
- MTH Moderne Wassertechnik AG, con domicilio social en Gilching (Alemania), tiene como actividad principal la compra, venta, producción y distribución de maquinaria, equipos, productos y equipos especiales de mantenimiento de piscinas y sistemas de aguas.
- Rotoplastics, S.L. con domicilio en Saint Antonin Noble Val (Francia), tiene como objeto social la fabricación de material para la piscina y tratamiento del agua.

AQUARIA DE INV. CORP. S.A.
Y SOCIEDADES DEPENDIENTES

Detalle de la razón y objeto social
de las sociedades dependientes, asociadas
y multigrupo participadas directa e indirectamente



- Aquant Trading Co, LTD, con domicilio en Shanghai tiene como social la comercialización, importación y exportación de equipos de piscina, accesorios y otros componentes relacionados con el sector de la piscina, así como prestación de servicios relacionados a su objeto social.
- Ningbo Dongchuan Swimmingpool, con domicilio en Ningbo (China), tiene por objeto social la producción e instalación de equipos de piscina, cepillos, productos de plástico y aluminio, termómetros industriales, equipos de desinfección del agua y equipos de test del agua. Importación y exportación de tecnología para propio uso o como agente.
- ID electroquímica, S.L., con domicilio en Alicante, tiene por objeto social la venta de toda clase de máquinas de desarrollo de procesos y reactores electroquímicos.
- Gre, Aqua and Pool, S.L. con domicilio social en Munguia Vizcaya (España). La actividad principal de la Sociedad se concreta en el objeto social que consiste en la distribución y venta de piscinas y s.p.a.s.
- Cepex Holding, S.A.U. con domicilio social en La Garriga (Barcelona, España),), tiene como actividad principal la gestión de sociedades de cartera..
- Cepex, S.A.U. con domicilio social en Granollers (Barcelona, España), tiene como actividad principal la fabricación, manufactura y distribución de material plástico por sistema de inyección y, en particular, piezas de plástico para valvulería.
- Forplast, S.A.U. con domicilio social en Les Franqueses del Vallès (Barcelona, España), tiene como actividad principal la fabricación, manufactura y distribución de piezas de material plástico por el sistema de inyección.
- Valvules i Racods Canovelles, S.A.. con domicilio social en La Garriga (Barcelona, España), tiene como actividad principal la fabricación, manufactura y distribución de piezas de material plástico por el sistema de inyección y, en particular, piezas de plástico para valvulería.
- Manufactures de Plastics Sola, S.A.U. con domicilio social en Vic (Barcelona, España), tiene como actividad principal la fabricación de moldes para la conducción de fluidos.
- Pro Cepex, S.A.R.L.. con domicilio social en Casablanca (Marruecos), tiene como actividad principal la comercialización de productos de conducción de fluidos.
- Ningbo Xi Pei Valves And Fittings. con domicilio social en Beilun (Ningbo China), tiene como actividad principal la fabricación y ensamblaje de válvulas, accesorios y moldes, así como su comercialización y servicio post-venta.
- Cepex Comercial, S.A.U. con domicilio social en Les Garrigues (Barcelona, España), tiene como actividad principal la comercialización de productos de conducción de fluidos.
- Cepex Portugal, con domicilio social en Palmela (Setúbal Portugal), tiene como actividad principal la comercialización de productos de conducción de fluidos.
- Cepex, S.R.L.. con domicilio social en Bedizzole (Brescia Italia), tiene como actividad principal la comercialización de productos de conducción de fluidos.

AQUARIA DE INV. CORP. S.A.
Y SOCIEDADES DEPENDIENTES


Detalle de la razón y objeto social
de las sociedades dependientes, asociadas
y multigrupo participadas directa e indirectamente



- Cepex France. con domicilio social en Nimes (Francia), tiene como actividad principal la comercialización de productos de conducción de fluidos.
- Cepex USA Inc. con domicilio social en Jacksonville (Florida U.S.A.), tiene como actividad principal la comercialización de productos de conducción de fluidos.
- Cepex Mexico, S.A. de CV. con domicilio social en Ciudad de Mexico (Mexico), tiene como actividad principal la comercialización de productos de conducción de fluidos.
- Agro Cepex, S.A.R.L.. con domicilio social en Casablanca (Marrueco), tiene como actividad principal la comercialización de productos de conducción de fluidos.
- Cepex GmbH, con domicilio social en Munich (Alemania), tiene como actividad principal la comercialización de productos de conducción de fluidos.
- Cepex Middle East, F.Z.E.. con domicilio social en Dubai (Emirados Arabes Unidos), tiene como actividad principal la comercialización de productos de conducción de fluidos.
- Pexce Inmobiliaria, S.L. con domicilio social en Les Garrigues (Barcelona España), tiene como actividad principal la adquisición y venta de inmuebles.
- Cepexser, S.L. con domicilio social en Les Garrigues (Barcelona España), tiene como actividad principal la prestación de servicios a sus socios.
- Neokem Grup, S.A. con domicilio social en Barberá del Vallès (Barcelona España), tiene como actividad principal la prestación de servicios de gestión administrativa.
- Inquide, S.A., con domicilio social en calle Mogoda, 75 de Barberá del Vallés (Barcelona), tiene como actividad principal la fabricación de productos y especialidades químicas en general con exclusión de los farmacéuticos.
- Inquide Flix, S.A., con domicilio social en calle Mogoda 75, de Barberá del Vallés (Barcelona), tiene como actividad principal la fabricación, compraventa, distribución y comercialización de ácido tricloro isocianúrico (ATIC).
- Iwerquímica, S.L., con domicilio social en calle Rio Gállego, 27 de Cuarte de Huerva (Zaragoza), tiene como actividad principal la fabricación y comercialización de productos químicos para la desinfección del agua..
- Kompritec, S.L., con domicilio social en calle Rio Gallego, 27 de Cuarte de Huerva (Zaragoza), tiene como actividad principal la fabricación y comercialización de productos químicos para la desinfección del agua..
- CTX, S.A., con domicilio social en calle Pintor Fortuny, 6 de Polinyá (Barcelona), tiene como actividad principal la comercialización de productos químicos para la desinfección del agua.
- CTX Piscine S.A.R.L. con domicilio social en Perpignan (Francia), tiene como actividad principal la comercialización de productos químicos para la desinfección del agua.

AQUARIA DE INV. CORP. S.A.
Y SOCIEDADES DEPENDIENTES

Detalle de la razón y objeto social
de las sociedades dependientes, asociadas
y multigrupo participadas directa e indirectamente



- CTX Chemicals, S.R.L., con domicilio social en Bedizzole (Brescia Italia), tiene como actividad principal la comercialización de productos químicos para la desinfección del agua.
- Aquaambiente, S.A. , con domicilio social en Estrada Nacional 249 - Parque Industrial Cabra Figa, Lote 15 Cabra Figa (Portugal), tiene como actividad principal la comercialización de productos químicos para la desinfección del agua..
- Waterchem, A.I.E., con domicilio social en calle Mogoda 75, de Barberá del Vallés, (Barcelona), tiene como actividad principal ofrecer servicios a las sociedades del grupo..
- Zepool Pas , S.L., con domicilio social en calle Mogoda, 75 de Barberá del Vallés, (Barcelona), tiene como actividad principal la tenencia de acciones de las sociedades Iwerquímica y Kompritec..
- SNTE Agua Group, S.A, con domicilio social en C/Mogoda 75 P.Industrial Can Salvatella (Barberà del Vallès - España), tiene como actividad principal la tenencia de participaciones de Sociedades del Grupo..
- Servaqua, S.A.U, con domicilio social en C/ Industria S/N P.Ind La Coromina (Balsareny- España), tiene como actividad principal la comercialización y fabricación de filtros y accesorios para el tratamiento de aguas.
- Membrane Concepts, S.L., con domicilio social en C/ Industria S/N P.Ind La Coromina (Balsareny- España), tiene como actividad principal la investigación, desarrollo y explotación de productos, métodos y procedimientos para el tratamiento de aguas
- Grupssente, S.L., con domicilio social en C/Mogoda 75 P.Industrial Can Salvatella (Barberà del Vallès - España), tiene como actividad principal la prestación de servicios para las Sociedades del Grupo Snte.
- Astramatic, S.A.U, con domicilio social en C/Mogoda 75 P.Industrial Can Salvatella (Barberà del Vallès - España), tiene como actividad principal la comercialización y fabricación de equipamientos para tratamientos de aguas industriales y de aquellos elementos que son de aplicación en el sector del agua.
- S.C.I Cerisay, con domicilio social en Avenue Maurice Bellonte (Perpignan - Francia), tiene como actividad principal la tenencia de valores inmuebles.
- SNTE España, S.L, con domicilio social en C/Mogoda 75 P.Industrial Can Salvatella (Barberà del Vallès - España), tiene como actividad principal la fabricación y comercialización de equipamientos para tratamientos de agua domésticos.
- SNTE , S.A.S., con domicilio social en Rue de Charpentiers ZAE Plaine des Fauvettes (Domont- Francia), tiene como actividad principal la comercialización de equipamientos para tratamientos de agua domésticos.
- ADBE Cartera, S.A.U. con domicilio social Sabadell (España), tiene como actividad principal la prestación de servicios administrativos, de asesoramiento jurídico, fiscal, financiero.
- Dispreau, G.I.E. con domicilio social en Persignan (Francia), tiene como actividad principal la prestación de servicios administrativos, de asesoramiento jurídico, fiscal, financiero, gestión y formación de personal y servicios informáticos.
- Prohogar, S.L., con domicilio social en Polinyà (Barcelona), se dedica a la actividad inmobiliaria.

AQUARIA DE INV. CORP. S.A.
Y SOCIEDADES DEPENDIENTES

Detalle de la razón y objeto social
de las sociedades dependientes, asociadas
y multigrupo participadas directa e indirectamente



- Aquapoint, S.A., con domicilio social en Sabadell (España), se dedica principalmente a la prestación de servicios administrativos, de asesoramiento jurídico, fiscal, financiero, gestión y formación de personal y servicios informáticos.

Sociedades asociadas, consolidadas de acuerdo con el método de puesta en equivalencia

- Astral Nigeria, Ltd, con domicilio social en Surulere-Lagos (Nigeria), tiene como actividad principal la comercialización de productos para la piscina.
- Blue Water Parts, S.A.S., con domicilio social en Villeurbanne (Francia) se dedica principalmente a la venta de recambios de material de piscina.

Sociedades multigrupo, consolidadas de acuerdo con el método de integración proporcional

- Schwimmbad-Sauna-Ausstattungs, GMBH, con domicilio social en Salzburg (Austria), tiene como actividad principal la comercialización de productos para la piscina. Esta sociedad está cogestionada con el Sr. Helmut Brabenetz y el Sr. Walter Brabenetz.

SOCIEDADES DEPENDIENTES

31 de Diciembre de 2006

(Expresados en Euros)	
% Porcentaje participación	
Directo	Indirecto

Detalle de sociedades dependientes consolidadas de acuerdo con el método de integración global

Auditor distinto de KPMG

Astral Pool, S.A. y sociedades dependientes

	100%		
ASTRAL POOL, S.A.U.	100%	100%	
ASTRAL POOL ESPAÑA, S.A.U.		100%	Fourcade y KPMG
ASTRAL PISCINE, S.A.S.		50%	
SCI 11 RUE DENFERT ROCHEREAU		100%	
ASTRAL UK LIMITED		100%	
MERCAMASTER GROUP, S.L.U.		100%	
ASTRAL SCHWIMMBADTECHNICK GmbH		100%	
ASTRAL ITALIA, S.P.A.		100%	
ASTRAL SERVICE, S.R.L.		100%	
ASTRAL POOL SWITZERLAND, S.A.		95%	
ASTRAL EXPORT, S.A.		100%	
YA SHI TU (Ningbo) Water Treatment Equipment, Ltd.		100%	N. R. Doshi & Co
ASTRAL MIDDLE EAST FZE		51%	
ASTRAL HAVUZ EQUIPMANLARI S.V.T.A.		51%	
MAGHREBINE DES EQUIPEMENTS D'EAU, S.A.R.L.		85%	Inter-Consult spol S.r.o.
ASTRAL BAZENOVE PRISLUSENTSVI, S.R.O.		100%	
ASTRAL SCANDINAVIA AS		70%	
ZAO "ASTRAL SNG"		94,54%	
ASTRAL EQUIPMENT AUSTRALIA PTY, LTD		90%	Ko-Back Köhywizsgál. Kft.
MAGYAR ASTRAL POOL Kft.		60%	
ASTRAL POOL CHILE S.A.		85%	
ASTRAL POOL POLSKA, SP. Z.O.O.		88%	
ASTRAL INDIA Pvt, Ltd.		100%	
MARAZUL, LDA.		80%	
ASTRAL POOL HELLAS, S.A.		100%	
ASTRAL PRODUCTS, INC.		70%	
ASTRAL POOL MEXICO, S.A. DE C.V.		99%	
CATPOOL S.A. de C.V.		40%	
UNIPEN, S.L.		100%	
POOL SUPPLIER, S.L.U.		100%	
MARKET POOL, S.L.U.		99,9%	
PF IMMOBILIERE		30%	
CONTROLPOOLS, S.A.		49,85%	
TURCAT POLYESTER SANAYI VE TICARET,A.S.		100,00%	Picher Partners
HURLCON HOLDINGS PTY LTD (4)		100,00%	
ASTRAL HONG KONG CO, Ltd.		85%	
ASTRAL SINGAPORE PTE. LTD		66,67%	
ASTRALPOOL BALKANS JSC		80% (5) - 100%	
MTH-Moderne Wassertechnik AG		50%	
PROHOGAR, S.L.			

Auric Pool, S.A. y sociedades dependientes

	100%		
AURIC POOL S.A.U.	100%	100%	
METALAST,S.A.U.		100%	
POLTANK, S.A.U.		100%	
SACOPA, S.A.U.		100%	
UNISTRAL RECAMBIOS, S.A.U.		100%	
REVICER, S.L.		80%	
TALLERES DEL AGUA, S.L.		60%	
MABER PLAST, S.L.		69,97%	
TOGAMA, S.A.		100%	
LLIERCA NAUS, S.A.		100%	
LLIERCA DISSÉNY,S.L.		100%	
EXEXPOOL, S.L.		70%	
PRODUCTES ELASTOMERS, S.A.		100%	
INVERSIONES DELOSCUA, S.L.		100%	
NINGBO LINYA SWIMMING POOL & WATER TREATMENT CO., LTD.		50,00%	
TURCAT POLYESTER SANAYI VE TICARET,A.S.		60,00%	
UNIPEN, S.L.		100%	
EUROPEENNE DE COUVERTEURS AUTOMATIQUES S.A.R.L.		30%	
CONTROLPOOLS, S.A.		22,58%	
SWIMCO CORP., S.L.		100%	
ROTOPLASTICS, S.L.		100%	
AQUANT TRADING CO, Ltd.		70%	
NINGBO DONGCHUAN SWIMMINGPOOL		60%	
IDEGIS, S.L.			

Swimco Corp., S.L. y sociedades dependientes

	77,42%		
SWIMCO CORP., S.L.		60%	
MEIP INTERNACIONAL,S.L.		100%	
MANUFACTURAS GRE, S.A.		100%	
GRE, AQUA AND POOL, S.L.			

European Corner, S.A. y sociedades dependientes

EUROPEAN CORNER, S.A.	100%	100%	
CERTIKIN INTERNATIONAL, LTD.		100%	
HYDROSWIM International, S.A.S.		100%	
INDUSTRIAS MECANICAS LAGO, S.A.U.		67% (5) -87%	
COMERCIAL DE EXCLUSIVAS INTERNACIONALES BLAGE, S.A.		100%	
CERTIKIN IBERICA, S.L.			

Cepex Holding S.A. y sociedades dependientes

CEPEX HOLDING, SA	100%	100%	
CEPEX S.A.U.		100%	
FORPLAST, SAU		80%	
VALVULES I RACORDS CANOVELLES, S.A.		100%	
MANUFACTURES DE PLÁSTICS SOLÀ, S.A.		70%	
PROCEPEX, S.R.L.		100%	
NINGBO XI PEI VALVES AND FITTINGS		100%	
CEPEX COMERCIAL, S.A.		80%	
CEPEX PORTUGAL, LD		79%	
CEPEX ITALIA S.R.L.		100%	Cabinet Oriol
CEPEX FRANCIA, S.A.S.		80%	
CEPEX USA INC.		100%	
CEPEX MEXICO, S.A. DE C.V.		56%	
AGROCEPEX, S.A.L.L.		100%	
CEPEX GMBH		100%	
CEPEX MIDDLE EAST FZE		100%	
PEXCE INMOBILIARIA, S.L.		100%	
CEPEXSER A.I.E			

NEOKEM Grup S.A. y sociedades dependientes

NEOKEM GRUP, S.A.	100%	100%	
INQUIDE, S.A.U.		100%	
INQUIDE FLIX, S.A.		100%	
IWERQUIMICA, S.L.		100%	
KOMPRIPEC, S.L.		100%	
CTX, S.A.U.		95%	Deloitte & Touche
CTX Piscine, SARL		85%	
CTX CHEMICALS, SRL		80%	
AQUAAMBIENTE, S.A.		95%	
WATERCHEM, AIE		100%	
ZEPOOL PAS, S.A.		40%	
MEIP INTERNATIONAL, S.L.		40%	
CONTROLPOOLS, S.A.			

SNTE Agua Group S.A. y sociedades dependientes

SNTE AGUA GROUP, S.A.	100%	100%	
SERVAQUA, S.A.		50%	
MEMBRANE CONCEPTS, S.L.		100%	
GRUPSENTE, A.I.E.		100%	
ASTRAMATIC, S.A.		100%	
SCI LA CERISAY		100%	
SNTE España, S.L.		100%	Cabinet Oriol
SOCIETE NATIONALE DE TRAITEMENT DES EAUX-SNTE, SAS			

ADBE CARTERA S.A. y sociedades dependientes

ADBE CARTERA, S.A.U.	100%	50%	
PROHOGAR, S.L.			

INMOBILIARIA SWIM 38 S.L. y sociedades dependientes

INMOBILIARIA SWIM 38, S.L.	100%	99,9%	
A.P. IMMOBILIERE			

TRACE LOGISTICS S.A.	100%		
ACCENT GRAPHIC, S.L.	100%		
AQUAPOINT, S.A.	100%		
DISPREAU, GIE	100%		

Detalle de sociedades asociadas consolidadas de acuerdo con el método de la participación

INQUEVAP AIE	30%
ASTRAL NIGERIA, LTD. (1)	25%
BLUE WATER PARTS, S.A.S. (1)	20%

Detalle de los negocios conjuntos consolidados de acuerdo con el método de integración proporcional

SCHWIMMBAD-SAUNA-AUSSTATTUNGS GmbH	74%	Audit Salzburg
------------------------------------	-----	----------------

Detalle de sociedades integradas al coste

DISCOVERPOOLS COM, INC. (2)	11%
SOCIETE DE DISTRIBUTION ET DE MAINTENANCE (SODIMA) (3)	12,53%

(1) Sociedades pertenecientes al subgrupo Astral Pool, S.A. y sociedades dependientes.

(2) Sociedades pertenecientes al subgrupo Astral Pool, S.A. y sociedades dependientes y al subgrupo Auric Pool, S.A. y sociedades dependientes.

(3) Sociedad perteneciente al subgrupo Astral Pool, S.A. y sociedades dependientes y a Manufacturas Gre, S.A.

(4) Hurlcon Holdings Pty Ltd es un grupo de sociedades en el que la sociedad cabecera posee el 100% del capital de las sociedades Hurlcon Manufacturing & Sales Pty Ltd, Hurlcon Staffing Pty Ltd, Hurlcon Investments Pty Ltd, Hurlcon Research Pty Ltd, Rolachem Australia Pty Ltd y Henty Manufacturing Pty Ltd.

(5) Sociedades de las que se ha integrado el % que indica en los estados financieros y ha dejado de reconocerse el valor en libros de los minoritarios (véase nota 5).

SOCIEDADES DEPENDIENTES

31 de Diciembre de 2005

(Expresados en Euros)	
% Porcentaje participación	
Directo	Indirecto

Detalle de sociedades dependientes consolidadas de acuerdo con el método de Integración global

Auditor distinto de KPMG

Astral Pool, S.A. y sociedades dependientes

Sociedad	100%	%	Auditor
ASTRAL POOL, S.A.U.	100%	100%	
ASTRAL POOL ESPAÑA, S.A.U.		100%	Fourcade y KPMG
ASTRAL PISCINE, S.A.S.		50%	Fourcade
SCI 11 RUE DENFERT ROCHEREAU		100%	
ASTRAL UK LIMITED		100%	
MERCAMASTER GROUP, S.L.U.		100%	
ASTRAL SCHWIMMBADTECHNICK GmbH		100%	
ASTRAL ITALIA, S.P.A.		100%	
ASTRAL SERVICE, S.R.L.		100%	
ASTRAL POOL SWITZERLAND, S.A.		95%	
ASTRAL EXPORT, S.A.		100%	
ASTRAL YA SHI TU		100%	N. R. Doshi & Co
ASTRAL MIDDLE EAST FZE		51%	
ASTRAL HAVUZ EQUIPMANLARI S.V.T.A.		51%	
MAGHREBINE DES EQUIPEMENTS D'EAU, S.A.R.L.		85%	Inter- Consult spol S.r.o.
ASTRAL BAZENOVE PRISLUSENTSVI, S.R.O.		100%	
ASTRAL SCANDINAVIA AS		70%	
ZAO "ASTRAL SNG"		94,54%	
ASTRAL EQUIPMENT AUSTRALIA PTY, LTD		90%	Ko-Back Köhywizsgáln. Kft.
MAGYAR ASTRAL POOL Kft.		60%	
ASTRAL POOL CHILE S.A.		85%	
ASTRAL POOL POLSKA, SP. Z.O.O.		88%	
ASTRAL INDIA Pvt, Ltd.		100%	
MARAZUL, LDA.		100%	
ASTRAL POOL JACKSONVILLE		80%	
ASTRAL POOL HELLAS		100%	
ASTRAL PRODUCTS, INC.		70%	
ASTRAL POOL MEXICO, S.A. DE C.V.		40%	
UNIPEN, S.L.		100%	
POOL SUPPLIER, S.L.U.		100%	
MARKET POOL, S.L.U.		99,9%	
AP IMMOBILIERE		99,9%	
PF IMMOBILIERE		50%	
TRACE LOGISTICS S.A.		33,34%	
ACCENT GRAPHIC, S.L.		30%	
CONTROLPOOLS, S.A.		49,85%	
TURCAT POLYESTER SANAYI VE TICARET.A.S.			

Auric Pool, S.A. y sociedades dependientes

Sociedad	100%	%	Auditor
AURIC POOL S.A.U.	100%	100%	
METALAST, S.A.U.		100%	
POLTANK, S.A.U.		100%	
SACOPA, S.A.U.		100%	
UNISTRAL, S.A.U.		100%	
UNISTRAL RECAMBIOS, S.A.U.		90%	
REVICER, S.L.		80%	
TALLERES DEL AGUA, S.L.		60%	
MABER PLAST, S.L.		100%	
DOLL, S.A.U.		70%	
TOGAMA, S.A.		100%	
LLIERCA NAUS, S.A.		100%	
LLIERCA DISSENY, S.L.		100%	
EXEXPOOL, S.L.		100%	
MOTLLES OMEGA, S.L.		70%	
PRODUCTES ELASTOMERS, S.A.		100%	
INVERSIONES DELOSCUA, S.L.		100%	
NINGBO LINYA SWIMMING POOL & WATER TREATMENT CO., LTD.		50,00%	
TURCAT POLYESTER SANAYI VE TICARET.A.S.		60,00%	
UNIPEN, S.L.		100%	
EUROPEENNE DE COUVERTEURS AUTOMATIQUES S.A.R.L.		30%	
TRACE LOGISTICS S.A.		33,34%	
ACCENT GRAPHIC, S.L.		30%	
CONTROLPOOLS, S.A.		22,58%	
SWIMCO CORP., S.L.			

Swimco Corp., S.L. y sociedades dependientes

SWIMCO CORP., S.L.	77,42%	60%
MEIP INTERNACIONAL, S.L.		60%
MEIP EUROPE, S.A.R.L.		100%
MANUFACTURAS GRE, S.A.		

European Corner, S.A. y sociedades dependientes

EUROPEAN CORNER, S.A.	100%	100%
CERTIKIN INTERNATIONAL, LTD.		95%
HYDROSWIM International, S.A.S.		100%
INDUSTRIAS MECANICAS LAGO, S.A.U.		100%
CERTIKIN IBERICA, S.L.		

INMOBILIARIA SWIM 38, S.L.U. 100%

Detalle de sociedades dependientes consolidadas de acuerdo con el método de puesta en equivalencia

AQUAPOINT, S.A.	45%	50%
PROHOGAR, S.L. (1)		25%
ASTRAL NIGERIA, LTD. (1)		20%
BLUE WATER PARTS, S.A.S. (1)		

Detalle de sociedades multigrupo consolidadas de acuerdo con el método de integración proporcional

SCHWIMMBAD-SAUNA-AUSSTATTUNGS GmbH (1)	49%	Audit Salzburg
--	-----	----------------

Detalle de sociedades integradas al coste

DISCOVERPOOLS COM, INC. (2)	11%
SOCIETE DE DISTRIBUTION ET DE MAINTENANCE (SODIMA) (3)	12,53%

(1) Sociedades pertenecientes al subgrupo Astral Pool, S.A. y sociedades dependientes.
 (2) Sociedades pertenecientes al subgrupo Astral Pool, S.A. y sociedades dependientes y al subgrupo Auric Pool, S.A. y sociedades dependientes.
 (3) Sociedad perteneciente al subgrupo Astral Pool, S.A. y sociedades dependientes y a Manufacturas Gre, S.A.

Aquaria de Inv. Corp, S.A. y Sociedades Dependientes

Detalle de resultados por segmentos
Para los ejercicios anuales terminados en 31 de diciembre de 2006 y 2005
(expresados en miles de euros)

	Pool		Water		Eliminaciones		Total cifras consolidadas	
	2006	2005	2006	2005	2006	2005	2006	2005
Ventas a terceros	448.642	405.991	73.296	-	-	-	521.938	405.991
Ventas entre segmentos	3.354	-	36.933	-	(40.287)	-	-	-
Ventas de mercaderías y productos terminados del segmento	451.996	405.991	110.229	-	(40.287)	-	521.938	405.991
Ingresos por prestación de servicios	7.162	6.095	1.696	-	246	-	9.104	6.095
Resultado del segmento y beneficio de explotación de operaciones continuadas	48.284	43.597	4.205	-	(2.929)	-	49.560	43.597
Gastos financieros netos							(9.771)	(4.423)
Participación en resultados asociadas							(77)	(76)
Beneficio antes de impuestos							39.712	39.098
Impuesto sobre las ganancias							(11.253)	(11.785)
Beneficio del ejercicio de operaciones continuadas							28.459	27.313

Este anexo forma parte integrante de la nota 5 de las notas a los estados financieros consolidados de Aquaria de Inv. Corp., S.A. y sociedades dependientes para los ejercicios anuales terminados en 31 de diciembre de 2006 y 2005 preparados de conformidad con las NIIF-UE, junto con la cual debe ser leído.

Aquaria de Inv. Corp, S.A. y Sociedades Dependientes

Detalle de resultados por segmentos
para los ejercicios anuales terminados en 31 de diciembre de 2006 y 2005
(expresados en miles de euros)

De acuerdo con lo comentado en la nota 5, se incluye la cuenta de resultados del segmento 'Water', si el mismo se hubiera incorporado al Grupo con fecha 1 de enero de 2006.

Ingresos de explotación

Ventas a terceros	110.866
Ventas entre segmentos	<u>36.933</u>
Ventas de mercaderías y productos terminados	<u>147.799</u>
Prestaciones de servicios	2.050
Otros ingresos	<u>665</u>
Total ingresos de explotación	<u>150.514</u>


Gastos de explotación

Costes de adquisición y cambios en existencias	79.698
Gastos de personal	25.288
Gastos de amortización y depreciación	12.556
Otros gastos de explotación	27.260
Otros gastos	<u>442</u>
	<u>145.244</u>

Resultado del segmento y beneficio de explotación de operaciones continuadas

5.270

Este anexo forma parte integrante de la nota 5 de las notas a los estados financieros consolidados de Aquaria de Inv. Corp., S.A. y sociedades dependientes para los ejercicios anuales terminados en 31 de diciembre de 2006 y 2005 preparados de conformidad con las NIIF-UE, junto con la cual debe ser leído.



Aquaria de Inv. Corp, S.A. y Sociedades Dependientes

Detalle de activos y pasivos por segmentos
Para los ejercicios anuales terminados en 31 de diciembre de 2006 y 2005
(expresados en miles de euros)

	Pool		Water		Sin asignar		Eliminaciones		Total cifras consolidadas	
	2006	2005	2006	2005	2006	2005	2006	2005	2006	2005
Activos										
Total activos no corrientes	189.130	162.816	116.284	-	17.938	6.387	-	-	323.352	169.203
Total activos corrientes	204.500	179.275	83.887	-	68.012	48.651	(18.799)	-	337.600	227.926
Total activos	393.630	342.091	200.171	-	85.950	55.038	(18.799)	-	660.952	397.129
Pasivos										
Total pasivos no corrientes	5.268	7.963	794	-	133.275	62.431	-	-	139.337	70.394
Total pasivos corrientes	98.399	69.112	31.024	-	120.381	70.098	(17.182)	-	232.622	139.210
Total pasivos	103.667	77.075	31.818	-	253.656	132.529	(17.182)	-	371.959	209.604
Otra información										
Gastos por amortización	13.714	12.522	9.420	-	-	-	-	-	23.134	12.522
Gastos que no requieren desembolso en efectivo	7.679	5.536	453	-	-	-	-	-	8.132	5.536
Alta del ejercicio de inmovilizado material, fondo de comercio y activos intangibles	31.620	21.682	32.489	-	-	-	-	-	64.109	21.682

Este anexo forma parte integrante de la nota 5 de las notas a los estados financieros consolidados de Aquaria de Inv. Corp., S.A. y sociedades dependientes para los ejercicios anuales terminados en 31 de diciembre de 2006 y 2005 preparados de conformidad con las NII-UE, junto con la cual debe ser leído.

Aquaria de Inv. Corp, S.A. y Sociedades Dependientes

Detalle de activos, inversiones y ventas por segmentos geográficos
Para los ejercicios anuales terminados en 31 de diciembre de 2006 y 2005
(expresados en miles de euros)

2006	Pool		Water		Sin asignar	Eliminaciones	Total
	Europa	Internacional	Europa	Internacional			
	Cifra de Activos	357.810	35.820	197.232			
Ventas (1)	376.218	72.424	65.611	7.685	-	-	521.938
Inversiones	22.952	8.668	32.330	159	-	-	64.109

2005	Pool		Water		Sin asignar	Eliminaciones	Total
	Europa	Internacional	Europa	Internacional			
	Cifra de Activos	315.696	26.395	-			
Ventas (1)	356.587	49.404	-	-	-	-	405.991
Inversiones	20.694	988	-	-	-	-	21.682

(1) Incluye únicamente las ventas de mercancías y producto terminado.

Este anexo forma parte integrante de la nota 5 de las notas a los estados financieros consolidados de Aquaria de Inv. Corp., S.A. y sociedades dependientes para los ejercicios anuales terminados en 31 de diciembre de 2006 y 2005 preparados de conformidad con las NIIF-UE, junto con la cual debe ser leído.