

INFORME DE AUDITORÍA

* * * *

BZ HIPOTECARIO 1 FONDO DE TITULIZACIÓN HIPOTECARIA
Cuentas Anuales e Informe de Gestión
correspondientes al ejercicio anual terminado el
31 de diciembre de 2006

INFORME DE AUDITORÍA DE CUENTAS ANUALES

A Europea de Titulización, S.A., Sociedad Gestora de Fondos de Titulización,
Sociedad Gestora de BZ Hipotecario 1 Fondo de Titulización Hipotecaria

Hemos auditado las cuentas anuales de BZ Hipotecario 1 Fondo de Titulización Hipotecaria, que comprenden el balance de situación al 31 de diciembre de 2006 y la cuenta de pérdidas y ganancias y la memoria correspondientes al ejercicio anual terminado en dicha fecha, cuya formulación es responsabilidad de los Administradores de la Sociedad Gestora del Fondo. Nuestra responsabilidad es expresar una opinión sobre las citadas cuentas anuales en su conjunto, basada en el trabajo realizado de acuerdo con las normas de auditoría generalmente aceptadas, que requieren el examen, mediante la realización de pruebas selectivas, de la evidencia justificativa de las cuentas anuales y la evaluación de su presentación, de los principios contables aplicados y de las estimaciones realizadas.

De acuerdo con la legislación mercantil, los Administradores de la Sociedad Gestora del Fondo presentan, a efectos comparativos, con cada una de las partidas del balance, de la cuenta de pérdidas y ganancias y del cuadro de financiación, además de las cifras del ejercicio 2006, las correspondientes al ejercicio anterior. Nuestra opinión se refiere exclusivamente a las cuentas anuales del ejercicio 2006. Con fecha 25 de abril de 2006 emitimos nuestro informe de auditoría acerca de las cuentas anuales del ejercicio 2005 en el que expresamos una opinión favorable.

En nuestra opinión, las cuentas anuales del ejercicio 2006 adjuntas expresan, en todos los aspectos significativos, la imagen fiel del patrimonio y de la situación financiera de BZ Hipotecario 1 Fondo de Titulización Hipotecaria al 31 de diciembre de 2006 y de los resultados de sus operaciones y de los recursos obtenidos y aplicados durante el ejercicio anual terminado en dicha fecha y contienen la información necesaria y suficiente para su interpretación y comprensión adecuada, de conformidad con principios y normas contables generalmente aceptados que guardan uniformidad con los aplicados en el ejercicio anterior.

El informe de gestión adjunto del ejercicio 2006 contiene las explicaciones que los Administradores de la Sociedad Gestora consideran oportunas sobre la situación del Fondo, la evolución de sus negocios y sobre otros asuntos y no forma parte integrante de las cuentas anuales. Hemos verificado que la información contable que contiene el citado informe de gestión concuerda con la de las cuentas anuales del ejercicio 2006. Nuestro trabajo como auditores se limita a la verificación del informe de gestión con el alcance mencionado en este mismo párrafo y no incluye la revisión de información distinta de la obtenida a partir de los registros contables del Fondo.

INSTITUTO DE
CENSORES JURADOS
DE CUENTAS DE ESPAÑA

ERNST & YOUNG, S.L.
(Inscrita en el Registro Oficial de Auditores
de Cuentas con el N° S0530)

Miembro ejerciente:
ERNST & YOUNG, S.L.

Año 2007 N° 01/07/06742
COPIA GRATUITA

.....
Este informe está sujeto a la tasa
aplicable establecida en la
Ley 44/2002 de 22 de noviembre.
.....

27 de abril de 2007


Francisco J. Fuentes García


BZ HIPOTECARIO 1
FONDO DE TITULIZACIÓN HIPOTECARIA

CUENTAS ANUALES

EJERCICIO 2006

FORMULADAS POR

edt Europea de
Titulización
Sociedad Gestora de Fondos de Titulización



BZ HIPOTECARIO 1 Fondo de Titulización Hipotecaria


Balances de Situación al 31 de diciembre en euros

ACTIVO	2006	2005	PASIVO	2006	2005
INMOVILIZADO	53.598.431,90	72.088.083,61	EMISIÓN DE OBLIGACIONES	64.073.530,22	85.068.186,20
INMOVILIZADO FINANCIERO	53.598.431,90	72.088.083,61	BONOS DE TITULIZACIÓN TIPO DE INTERÉS VARIABLE	64.073.530,22	85.068.186,20
PARTICIPACIONES HIPOTECARIAS	53.598.431,90	72.088.083,61	BONOS SERIE A	52.673.530,22	73.668.186,20
			BONOS SERIE B	11.400.000,00	11.400.000,00
ACTIVO CIRCULANTE	13.342.345,69	16.731.083,63	DEUDAS A L/P CON ENTIDADES DE CRÉDITO	2.541.426,95	3.381.213,19
DEUDORES	10.100.523,26	12.223.987,65	PRÉSTAMO SUBORDINADO	2.541.426,95	3.381.213,19
PARTICIPACIONES HIPOTECARIAS	9.618.608,24	11.636.725,28	ACREEDORES A CORTO PLAZO	325.820,42	369.767,85
DEUDORES AMORTIZACIÓN E INTERESES VENCIDOS	142.737,15	110.591,98	OTROS ACREEDORES	221.959,10	280.607,87
PRINCIPALES COBRADOS PENDIENTES LIQUIDACIÓN	329.605,18	460.935,62	AJUSTES POR PERIODIFICACIONES	103.861,32	89.159,98
INTERESES COBRADOS PENDIENTES LIQUIDACIÓN	9.572,69	15.734,77	INTERESES	101.705,31	86.509,46
TESORERÍA	3.005.681,59	4.235.469,42	COMISIONES	2.156,01	2.650,52
ENTIDADES DE CRÉDITO	3.005.681,59	4.235.469,42			
AJUSTES POR PERIODIFICACIONES	236.140,84	271.626,56			
INTERESES	236.140,84	271.626,56			
TOTAL ACTIVO	66.940.777,59	88.819.167,24	TOTAL PASIVO	66.940.777,59	88.819.167,24

CUENTAS DE ORDEN	2006	2005
CUENTAS DE ORDEN	2.562.941,21	3.402.727,45
FONDO DE RESERVA	2.562.941,21	3.402.727,45
TOTAL CUENTAS DE ORDEN	2.562.941,21	3.402.727,45

BZ HIPOTECARIO 1 Fondo de Titulización Hipotecaria
Cuentas de Pérdidas y Ganancias al 31 de diciembre en euros

DEBE	2006	2005
GASTOS		
GASTOS FINANCIEROS	2.485.268,73	2.486.107,77
POR INTERESES	2.485.268,73	2.486.107,77
DE EMISIÓN DE BONOS	2.382.408,14	2.379.733,69
DE ENTIDADES DE CRÉDITO	102.860,59	106.374,08
RESULTADOS FINANCIEROS POSITIVOS	823.834,46	1.645.710,17
OTROS GASTOS DE EXPLOTACIÓN	823.834,46	1.645.710,17
COMISIONES Y GASTOS POR SERVICIOS FINANCIEROS	815.459,79	1.636.190,63
COMISION SOCIEDAD GESTORA	14.881,21	16.732,23
COMISION ADMINISTRADOR	7.288,00	9.613,70
MARGEN INTERMEDIACIÓN FINANCIERA	786.085,45	1.602.353,21
OTRAS COMISIONES Y GASTOS	7.205,13	7.491,49
SERVICIOS EXTERIORES	8.374,67	9.519,54
OTROS GASTOS POR SERVICIOS	8.374,67	9.519,54
BENEFICIOS ANTES DE IMPUESTOS	-	-
IMPUESTO SOBRE SOCIEDADES	-	-
RESULTADOS DEL EJERCICIO (BENEFICIOS)	-	-
TOTAL	3.309.103,19	4.131.817,94



HABER	2006	2005
INGRESOS		
INGRESOS FINANCIEROS	3.309.103,19	4.131.817,94
POR INTERESES	3.309.103,19	4.131.817,94
DE PARTICIPACIONES HIPOTECARIAS	3.137.867,48	3.968.685,55
DE ENTIDADES DE CRÉDITO	171.235,71	163.132,39
RESULTADOS FINANCIEROS NEGATIVOS	-	-
PERDIDAS ANTES DE IMPUESTOS	-	-
RESULTADOS DEL EJERCICIO (PERDIDAS)	-	-
TOTAL	3.309.103,19	4.131.817,94

MEMORIA

EJERCICIO 2006

1. NATURALEZA Y ACTIVIDAD

a) *Constitución y objeto social.*

BZ HIPOTECARIO I Fondo de Titulización Hipotecaria (en adelante el Fondo), se constituyó mediante escritura pública el 16 de abril de 1999, agrupando participaciones hipotecarias emitidas por Banco Zaragozano, S.A., actualmente Barclays Bank S.A., por un importe total de 350.002.847,54 euros (58.235.573.791 pesetas) (ver nota 5).

Previamente, con fecha 15 de abril de 1999, la Comisión Nacional del Mercado de Valores verificó positivamente la constitución del Fondo, e inscribió en los registros oficiales los documentos acreditativos y el folleto informativo correspondiente a la emisión de Bonos de Titulización Hipotecaria con cargo al mismo por importe de 350.000.000 de euros (ver nota 9).

El Fondo de Titulización Hipotecaria, BZ HIPOTECARIO I, constituye un patrimonio separado y cerrado carente de personalidad jurídica, que está integrado en cuanto a su activo por las Participaciones Hipotecarias que agrupa y, en cuanto a su pasivo, por los Bonos de Titulización Hipotecaria emitidos y el préstamo subordinado, en cuantía y condiciones financieras tales que el valor patrimonial neto del fondo sea nulo.

Europea de Titulización, S.A., Sociedad Gestora de Fondos de Titulización, con domicilio social en Madrid, C/ Lagasca, 120, tiene a su cargo la administración y representación legal del Fondo. Asimismo, de conformidad con la normativa legal aplicable, le corresponde en calidad de negocios ajenos, la representación y defensa de los intereses de los titulares de los Bonos emitidos con cargo al Fondo y de los restantes acreedores del mismo. Europea de Titulización, S.A., Sociedad Gestora de Fondos de Titulización (en adelante "la Sociedad Gestora") figura inscrita en el registro especial de la Comisión Nacional del Mercado de Valores con el número 2.

b) *Extinción y liquidación anticipada.*

El Fondo se extingue en todo caso al amortizarse íntegramente las participaciones hipotecarias que agrupa. Asimismo, de acuerdo con determinados aspectos de liquidación anticipada contenidos en la Ley 19/1992 de 7 de julio y recogidos en la escritura de constitución, el Fondo puede liquidarse anticipadamente cuando el importe de las participaciones hipotecarias pendientes de amortización sea inferior al 10 por 100 del inicial; cuando por razón de algún evento o circunstancia de cualquier índole, se produjera una alteración sustancial o se desvirtuase de forma permanente el equilibrio financiero del Fondo y; en el supuesto de que la Sociedad Gestora fuera declarada en suspensión de pagos o quiebra o su autorización revocada y no fuera designada una nueva sociedad gestora.

c) *Régimen ordinario de prelación de pagos del Fondo.*

Tanto para proceder a la distribución ordinaria de los pagos debidos por el Fondo como en el caso de procederse a su liquidación por haberse acordado la liquidación opcional o por haberse producido una alteración sustancial del equilibrio financiero u otras causas, se aplicará el régimen de prelación de pagos establecido como sigue, con independencia del momento de devengo de las obligaciones de pago o de retención que correspondan; todo ello recogido en la escritura de constitución del Fondo:

Las aplicaciones de los órdenes 2º al 11º inicialmente tendrán lugar en las Fechas de Pago (y por tanto, la aplicación del número 1 podrá tener lugar en cualquier momento).


- 1º. Pago de los gastos ordinarios y extraordinarios del Fondo, suplidos o no por la Sociedad Gestora y debidamente justificados, incluyendo la comisión de administración a favor de la misma, y el resto de gastos y comisiones por servicios. En este orden sólo se atenderán en favor de Barclays Bank S.A. y en relación al Contrato de Administración los gastos que hubiere anticipado o suplido por cuenta del Fondo y las cantidades que correspondiera devolver, todos ellos debidamente justificados.
- 2º. Pago de los intereses devengados de los Bonos A por el orden de vencimiento. En caso de que los Fondos Disponibles del Fondo fueran insuficientes, el importe que resulte se distribuirá entre todos los Bonos A proporcionalmente al Saldo de Principal Pendiente de Pago de los mismos.
- 3º. Pago de los intereses devengados de los Bonos B, por orden de vencimiento. En caso de que los Fondos Disponibles del Fondo fueran insuficientes, el importe correspondiente que resulte se distribuirá entre todos los Bonos B proporcionalmente al Saldo de Principal Pendiente de Pago de los mismos.
- 4º. Retención de la cantidad suficiente para mantener la dotación del Fondo de Reserva hasta que éste alcance el nivel mínimo del Fondo de Reserva.
- 5º. Pago de la Cantidad Devengada del Principal para Amortización de los Bonos A.
- 6º. Pago de la Cantidad Devengada del Principal para amortización de los Bonos B, teniendo en cuenta que la amortización de los Bonos B no comenzará hasta que estén totalmente amortizados los Bonos A.
- 7º. Pago de intereses devengados por el Préstamo Subordinado.
- 8º. Amortización del principal del Préstamo Subordinado en una cuantía igual a la amortización de los Gastos de Constitución del Fondo y de Emisión de los Bonos en el período determinado.
- 9º. Amortización del principal del Préstamo Subordinado en una cuantía igual a la diferencia existente entre los importes de los saldos requeridos a la Fecha de Determinación anterior y a la Fecha de Determinación en curso, del Fondo de Reserva.
- 10º. Pago a Barclays Bank S.A. en relación al contrato de Administración, de la comisión por la administración de los Préstamos Hipotecarios Participados.
- 11º. Pago del margen de intermediación financiera cuya remuneración variable se establece en el Contrato de Intermediación Financiera.

En caso de procederse a la liquidación anticipada del Fondo, la Sociedad Gestora, una vez efectuada la oportuna reserva para hacer frente a los gastos finales de extinción, aplicará para el pago de cada uno de los diferentes conceptos, el orden de prelación de pagos anterior que corresponda, salvo las cantidades dispuestas en su caso de la línea de crédito que pudiera concertar para destinarlas íntegramente a la amortización anticipada de la emisión de Bonos.

d) *Fondo de Reserva.*

La Sociedad Gestora, en representación y por cuenta del Fondo, dotará un Fondo de Reserva con cargo al Préstamo Subordinado, con las siguientes características:

Tendrá un importe inicial igual a 7.000.000 de euros, pudiendo decrecer anualmente de modo tal que su importe sea igual o mayor a la cantidad inferior entre el 5% del Saldo de Principal Pendiente de Pago de los Bonos de ambas Series A y B, y el importe resultante de sumar el 4% del Saldo de Principal Pendiente de Pago de los Bonos de ambas Series A y B y el Saldo Vivo de los Préstamos Hipotecarios Participados con morosidad superior a doce meses.



Una vez que el Fondo de Reserva comience a reducirse según las reglas anteriores, éste deberá ser en todo caso igual al 4% del Saldo de Principal Pendiente de Pago de los Bonos y dejará de amortizarse cuando el Fondo de Reserva sea igual a 1.050.000 euros.

En relación con la reducción del Fondo de Reserva y aún cumpliéndose la totalidad de los supuestos anteriores, éste no tendrá lugar cuando concurren alguna de las circunstancias siguientes:

- (i) el importe del Saldo Vivo de las Participaciones Hipotecarias con retraso entre dos y nueve meses antes de la correspondiente Fecha de Pago, sea superior al 3% del Saldo Vivo de las Participaciones Hipotecarias; o
- (ii) el importe del Saldo Vivo de las Participaciones Hipotecarias con más de doce meses de retraso en el pago antes de la correspondiente Fecha de Pago, sea superior a la cantidad resultante de multiplicar el 0,025% del valor nominal inicial de las Participaciones Hipotecarias por el número de Fechas de Pago transcurridas desde la Fecha de Desembolso;
- (iii) el tipo de interés medio ponderado de las Participaciones Hipotecarias sea menor al importe resultante de sumar el tipo de interés medio ponderado de los Bonos de ambas Series A y B en el Período de Devengo de Interés anterior más un 0,40%.

e) Normativa legal.

El Fondo está regulado por la Ley 19/1992 de 7 de julio, sobre Régimen de Sociedades y Fondos de Inversión Inmobiliaria y sobre Fondos de Titulización Hipotecaria, regulaciones posteriores, así como por la propia escritura de constitución.

f) Régimen de tributación.

Las características propias del régimen fiscal del Fondo son las siguientes:

- (i) La constitución del Fondo está exenta del concepto "operaciones societarias", del Impuesto sobre Transmisiones Patrimoniales y Actos Jurídicos Documentados.
- (ii) La emisión de los Bonos está exenta del Impuesto sobre el Valor Añadido y del Impuesto sobre Transmisiones Patrimoniales y Actos Jurídicos Documentados.
- (iii) El Fondo está sujeto al Impuesto sobre Sociedades al tipo general vigente en cada momento
- (iv) Respecto a los rendimientos de las participaciones hipotecarias que constituyan ingreso del Fondo, no existirá obligación de retener ni de ingresar a cuenta del Impuesto sobre Sociedades.
- (v) Los servicios de gestión y depósito del Fondo están exentos del Impuesto sobre el Valor Añadido.
- (vi) Las contraprestaciones satisfechas a los titulares de los valores que se emiten con cargo al Fondo tienen la consideración de rendimientos del capital mobiliario.

2. BASES DE PRESENTACIÓN

Imagen fiel.

Las cuentas anuales adjuntas, han sido obtenidas de los registros contables del Fondo, incorporando ciertas reclasificaciones y presentándose de acuerdo con principios de contabilidad generalmente aceptados en España, de forma que muestren la imagen fiel del patrimonio, de la situación financiera y de los resultados del Fondo.

Las cuentas anuales correspondientes al ejercicio terminado el 31 de diciembre de 2006 se emiten al objeto de cumplir las obligaciones de publicidad y verificación de la información contable contenida en la estipulación decimonovena de la escritura de constitución del Fondo.

3. PRINCIPIOS CONTABLES Y NORMAS DE VALORACIÓN APLICADOS

Las cuentas anuales adjuntas han sido formuladas siguiendo los principios y normas de valoración contenidos en el Plan General de Contabilidad en vigor:

a) Reconocimiento de ingresos y gastos.

Los ingresos y gastos se reconocen por el Fondo siguiendo el criterio del devengo, es decir, en función de la corriente real que los mismos representan, con independencia del momento en el que se produzca el cobro o pago de los mismos.

Los intereses correspondientes a las participaciones hipotecarias que se puedan encontrar en situación de impago serán periodificados en base a su devengo, excepto para aquellos casos en los que la garantía real sea insuficiente para cubrir el principal de la participación más los intereses impagados, situación en la que no se reconocen en el activo y tampoco se imputan a la cuenta de resultados hasta el momento del cobro.

b) Inmovilizado financiero. Cartera de Participaciones Hipotecarias.

Se registran por el valor de adquisición de las participaciones adquiridas que coincide con su valor nominal.

Adicionalmente, se creará un fondo de insolvencias cuyo objeto será cubrir aquellas situaciones en las que se estime la dudosa recuperabilidad del importe pendiente, aplicando un criterio de máxima prudencia valorativa y conforme con la normativa legal vigente.

c) Tesorería. Entidades de crédito.

Se corresponde con los saldos depositados en las cuentas en entidades de crédito. Estos saldos incluyen, además de los ingresos obtenidos por el Fondo hasta su distribución, los importes a que ascienda el Fondo de Reserva y las retenciones a cuenta practicadas por el pago de intereses hasta que son ingresadas en el Tesoro Público.

d) Acreedores a largo plazo.

Bonos de titulación hipotecaria.

Se corresponde con la emisión de bonos de titulación hipotecaria realizada que se encuentran registrados por el valor de reembolso.

Deudas con entidades de crédito.

Se corresponde con el importe dispuesto de los créditos mantenidos con entidades de crédito.


e) Cuentas de periodificación.

Activo.

Se corresponden principalmente con la periodificación lineal realizada de los intereses devengados por las participaciones hipotecarias y por los saldos depositados en cuentas en entidades de crédito.

Pasivo.

Se corresponden con la periodificación realizada de las comisiones devengadas por terceros registrado por su valor real en función de cada uno de los contratos suscritos, todos ellos en relación con la administración



financiera y operativa del Fondo y con la periodificación lineal de los intereses de los bonos y de créditos mantenidos con entidades de crédito.

f) Impuesto sobre Sociedades.

El gasto en su caso por el Impuesto sobre Sociedades de cada ejercicio se calcula sobre el resultado económico, corregido por las diferencias permanentes con los criterios fiscales y las diferencias temporales entre los resultados económico y fiscal que, si existen, dan lugar a impuestos anticipados o diferidos.

4. CONTRATOS SUSCRITOS PARA LA ADMINISTRACIÓN FINANCIERA Y OPERATIVA DEL FONDO

La Sociedad Gestora, en representación del Fondo, con el fin de consolidar su estructura financiera y procurar la mayor cobertura posible para los riesgos inherentes a la emisión, ha suscrito una serie de contratos cuyas características principales se detallan a continuación:

a) Contrato de Depósito con Tipo de Interés Garantizado y Cuenta de Tesorería.

Contrato suscrito con Banco Zaragozano (actualmente Barclays Bank S.A.) y Caja de Ahorros y Monte de Piedad de Madrid, en virtud del cual aquel garantizará una rentabilidad variable a las cantidades depositadas por el Fondo a través de su Sociedad Gestora en una cuenta corriente financiera, denominada Cuenta de Tesorería.

Las obligaciones asumidas por Barclays Bank S.A. estarán garantizadas por Caja de Ahorros y Monte de Piedad de Madrid, en virtud de aval bancario a primer requerimiento por un importe máximo que no excederá en ningún caso de la suma del 1,8% del importe inicial de los Bonos y el 1,2% del Saldo de Principal Pendiente de Pago de los Bonos.

Serán depositadas en la Cuenta de Tesorería las cantidades que reciba el Fondo en concepto de:

- (i) principal e intereses de las Participaciones Hipotecarias;
- (ii) las cantidades que en cada momento compongan el Fondo de Reserva;
- (iii) cualesquiera otras cantidades, bienes o derechos recibidos en pagos de principal o intereses de los Préstamos Hipotecarios Participados, o por enajenación o explotación de los bienes adjudicados en ejecución de las garantías hipotecarias, o como consecuencia de las citadas ejecuciones, en administración y posesión interina de las fincas, en proceso de ejecución, así como todos los posibles derechos o indemnizaciones que pudieran resultar a favor de Barclays Bank S.A. incluyendo no sólo las derivadas de los contratos de seguro de daños cedidos por Barclays Bank S.A. al Fondo, sino también los derivados de cualquier derecho accesorio al préstamo;
- (iv) importe del principal de los Préstamos Hipotecarios Participados ejecutados, desde la fecha de enajenación del inmueble, adquisición al precio de remate o importe determinado por resolución judicial, o procedimiento notarial;
- (v) las cantidades a que asciendan los rendimientos obtenidos por los saldos habidos en la propia cuenta; y
- (vi) las cantidades a que asciendan las retenciones a cuenta de los rendimientos de capital mobiliario que en cada fecha de pago corresponda efectuar por los intereses de los Bonos satisfechos por el Fondo, hasta que corresponda efectuar su ingreso a la Administración Tributaria.

El tipo de interés garantizado es igual al tipo EURIBOR a tres meses, es determinado trimestralmente y su liquidación es trimestral.

b) Contrato de Préstamo Subordinado.

Contrato suscrito con Banco Zaragozano (actualmente Barclays Bank S.A.) por un importe de 7.405.500 euros, destinado a financiar los gastos de constitución del Fondo y emisión de los Bonos, a financiar parcialmente la suscripción de las Participaciones Hipotecarias y a dotar el Fondo de Reserva que se aplicará en cada Fecha de Pago, junto al resto de los Fondos Disponibles.

Devengará un interés nominal anual variable trimestralmente, que será igual al tipo de interés nominal que devenguen durante dichos períodos los Bonos de la Serie B. Intereses que se abonarán únicamente si el Fondo dispusiese de liquidez suficiente de acuerdo con el orden de prelación de pagos.

c) Contrato de Intermediación Financiera.

Contrato suscrito con Banco Zaragozano (actualmente Barclays Bank S.A.), con objeto de remunerar a éste por los servicios de intermediación financiera desarrollados y que han permitido la transformación financiera definitiva de la actividad del Fondo, la suscripción por éste de las Participaciones Hipotecarias y la satisfactoria calificación asignada a cada una de las Series de los Bonos.

La remuneración consiste en una cantidad anual variable y subordinada igual a la diferencia entre los ingresos y gastos devengados anualmente de acuerdo con la contabilidad del Fondo, minorada, en su caso por el importe correspondiente a bases imponibles negativas de ejercicios anteriores, que pueda ser compensado para corregir el resultado contable del ejercicio a efectos de la liquidación anual del Impuesto sobre Sociedades. Cantidad que se abonará en la medida de que el Fondo disponga de liquidez suficiente de acuerdo con el orden de prelación de pagos del Fondo.

Barclays Bank S.A. tendrá derecho a percibir trimestralmente pagos por este concepto que tendrán la consideración de pagos a cuenta del derecho anual.

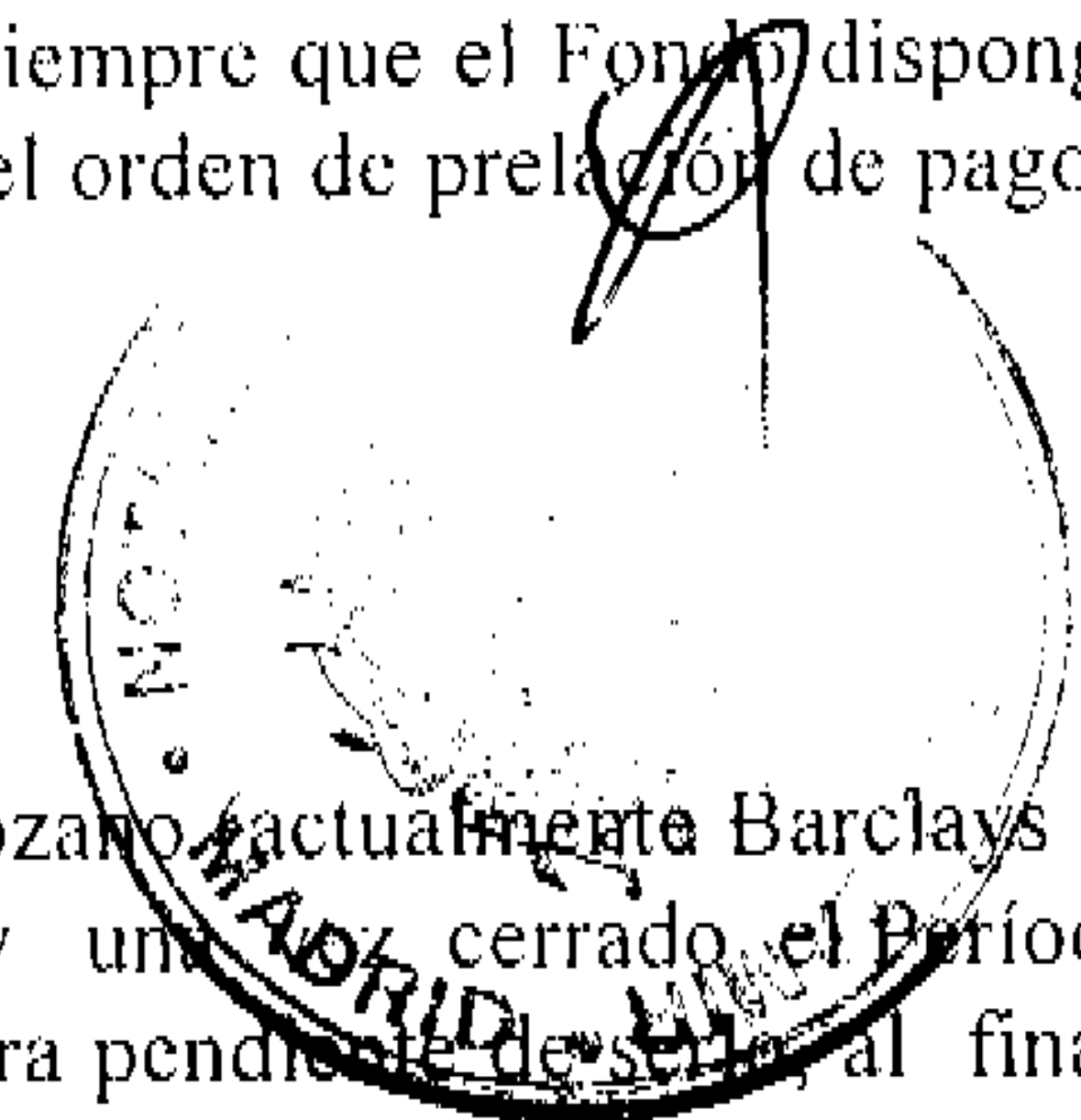
d) Contrato de Administración de los Préstamos Hipotecarios Participados y Depósito de las Participaciones Hipotecarias.

Contrato suscrito con Banco Zaragozano (actualmente Barclays Bank S.A.), con el objeto de conservar como mandatario del Fondo, la guarda y custodia de las Participaciones Hipotecarias y la custodia y administración de los préstamos hipotecarios objeto de las Participaciones Hipotecarias y recibirá, en gestión de cobro, en nombre del Fondo, cuantas cantidades sean satisfechas por los deudores hipotecarios en virtud de los préstamos hipotecarios objeto de las Participaciones Hipotecarias, procediendo a ingresar inmediatamente las cantidades que correspondan al Fondo, en los plazos estipulados al efecto.

En contraprestación por los servicios a realizar por la administración de los Préstamos Hipotecarios Participados y el depósito de las Participaciones Hipotecarias, el Administrador tendrá derecho a recibir por períodos vencidos en cada una de las Fechas de Pago y durante el período de vigencia del Contrato, una comisión de administración subordinada igual al 0,01% anual, IVA incluido, sobre el Saldo Vivo medio diario de las Participaciones Hipotecarias durante cada Período de Devengo de Intereses, siempre que el Fondo disponga de liquidez suficiente y una vez haya atendido a las obligaciones de pago, según el orden de prelación de pagos del Fondo.

e) Contrato de Aseguramiento de la Colocación de los Bonos.

Contrato suscrito con la Entidad Aseguradora de la Colocación, Banco Zaragozano (actualmente Barclays Bank S.A.), con objeto de que ésta procediera a la adjudicación libre de los Bonos, y una vez cerrado el Período de Suscripción, a suscribir en su propio nombre la cantidad de Bonos que quedara pendiente de suscripción al finalizar el Período de Suscripción, en virtud de su compromiso de aseguramiento.



En virtud de este contrato, la Entidad Aseguradora de la emisión, en su condición también de Entidad Directora de la misma, no recibirá comisión de aseguramiento alguna.

f) Contrato de Agencia de Pagos de los Bonos.

Contrato suscrito con Caja de Ahorros y Monte de Piedad de Madrid, cuyo objeto es proporcionar el servicio financiero de los bonos y determinar el EURIBOR de referencia del interés nominal de los bonos para cada uno de los períodos de devengo de intereses de los mismos.

En contraprestación a los servicios a realizar por el Agente de Pagos, el Fondo pagó al mismo una comisión total de 30.050,61 euros (5.000.000 de pesetas) impuestos incluidos, en la Fecha de Desembolso.

El importe correspondiente a la retención a cuenta de los rendimientos de capital mobiliario que, en cada Fecha de Pago de intereses de los Bonos, exijan efectuar las disposiciones aplicables, quedarán depositadas hasta que proceda su ingreso efectivo, en la Cuenta de Tesorería del Fondo, abierta en Barclays Bank S.A.

5. INMOVILIZACIONES FINANCIERAS

El inmovilizado financiero está compuesto por las participaciones hipotecarias que la Sociedad Gestora, en nombre y representación del Fondo, suscribió al momento de la constitución de éste.

La adquisición de las participaciones hipotecarias ascendió al importe de 350.002.847,54 euros (58.235.573.791 pesetas) y fueron emitidas en su totalidad por Banco Zaragozano (actualmente Barclays Bank S.A.).

Las participaciones hipotecarias tienen las siguientes características:

- El Fondo ostenta los derechos reconocidos en la normativa legal aplicable.
- Están representadas por 7.760 títulos nominativos y referidas a una participación del cien por cien sobre el principal e intereses ordinarios y de demora de cada uno de los préstamos hipotecarios participados.
- El tipo de interés nominal de cada préstamo hipotecario participado y, por consiguiente, de cada participación hipotecaria es variable a lo largo de la vida del préstamo. De acuerdo con cada uno de los contratos de préstamo, el tipo de interés se determina periódicamente a partir de un índice o tipo de referencia más un margen o diferencial.

Los índices o tipos de referencia utilizados son:

Tipo MIBOR a 1 año, definido como la media simple de los tipos de interés diarios a los que se han cruzado operaciones a plazo de un año en el mercado de depósitos interbancarios, durante los días hábiles del mes legal correspondiente. Los tipos diarios son, a su vez, los tipos medios ponderados por el importe de las operaciones realizadas a ese plazo durante el día.

Tipo EURIBOR a 1 año, definido como la media aritmética simple de los valores diarios de los días con mercado de cada mes, del tipo de contado publicado por la Federación Bancaria Europea para las operaciones de depósito en euros a plazo de un año calculado a partir del ofertado por una muestra de bancos para operaciones entre entidades de similar calificación.

- El tipo de interés nominal anual medio ponderado de la cartera de préstamos participados al 31 de diciembre de 2006 es del 4,47 %.
- Se emiten por el plazo restante de vencimiento de los préstamos hipotecarios participados y dan derecho al titular de la participación a percibir la totalidad de los pagos que, en concepto de principal, incluyendo amortizaciones anticipadas, reciba la entidad emisora por los préstamos hipotecarios participados, así como la

totalidad de los intereses, incluidos los de demora, las indemnizaciones de los seguros de daños y las cantidades recuperadas en ejecuciones judiciales o extrajudiciales o los inmuebles adjudicados por este proceso.

- Los préstamos hipotecarios participados fueron concedidos con el objeto de financiar la adquisición o promoción de viviendas residenciales en España.
- Los préstamos están garantizados con primera hipoteca sobre el pleno dominio del inmueble, debidamente constituida y registrada en el correspondiente Registro de la Propiedad.
- La Entidad emisora no asume responsabilidad alguna por impago de los deudores hipotecarios, ni garantiza directa o indirectamente el buen fin de la operación, ni otorga garantías o avales, ni se establecen pactos de recompra de tales participaciones.
- La custodia y administración de los préstamos hipotecarios se atribuye por contrato a la entidad emisora, Banco Zaragozano (actualmente Barclays Bank S.A.) (ver nota 4d).
- Las participaciones hipotecarias se encuentran depositadas en Barclays Bank S.A. (ver nota 4d).
- Las características que deben cumplir los préstamos hipotecarios participados que se recogen en la escritura de constitución del Fondo, han sido verificadas mediante la aplicación de procedimientos estadísticos por los auditores de la entidad emisora, emitiendo un informe a tal efecto.


El movimiento de este epígrafe ha sido el siguiente:

	Plazo Vencimiento		Total
	Largo	Corto	
Saldo al 31 de diciembre de 2005	72.088,08	11.636,73	83.724,81
Traspaso de corto a largo	11.636,73	-11.636,73	-
Amortizaciones:			
• Amortización cuota ordinaria	-10.894,43	-	-10.894,43
• Amortización anticipada total	-8.159,64	-	-8.159,64
• Amortización anticipada parcial	-1.453,70	-	-1.453,70
Traspaso de largo a corto	-9.618,61	9.618,61	-
Saldo al 31 de diciembre de 2006	53.598,43	9.618,61	63.217,04
Importes en miles de euros			

En la amortización de cuota ordinaria se recoge el importe de las cuotas vencidas cobradas y no cobradas, siendo éstas últimas dadas de baja de la cartera y traspasadas al epígrafe de deudores, deudores por amortización e intereses vencidos (ver nota 6b).

El saldo al cierre del ejercicio, correspondiente al principal de las cuotas con vencimiento teórico en el año 2007, ascendía a 9.618,61 miles de euros que se traspasan al epígrafe de deudores (ver nota 6a), siendo la fecha del último vencimiento de las participaciones hipotecarias el 1 de noviembre del 2023.

Al 31 de diciembre de 2006, la rúbrica "Ajustes por periodificación" del activo del balance de situación adjunto, incluye intereses devengados no vencidos correspondientes a las participaciones hipotecarias por importe de 22,19 miles de euros (ver nota 8).



6. DEUDORES**a) Participaciones hipotecarias.**

El saldo que figura en el balance se corresponde al principal a amortizar en las cuotas con vencimiento en el año 2007, que asciende a 9.618,61 miles de euros. Este importe no figura incluido en inmovilizaciones financieras (ver nota 5).

b) Deudores por amortización e intereses vencidos.

El saldo que figura en balance se corresponde con el importe pendiente al 31 de diciembre de 2006 de las cuotas vencidas y no cobradas de las participaciones hipotecarias, por impago de los prestatarios.

El movimiento habido hasta el 31 de diciembre de 2006 es el siguiente:

	Principal	Intereses	Total
Saldo al 31 de diciembre de 2005	81,44	29,15	110,59
Adiciones	1.454,89	421,80	1.876,69
Recuperaciones	-1.427,62	-416,92	-1.844,54
Saldo al 31 de diciembre de 2006	108,71	34,03	142,74
Importes en miles de euros			

La situación de impagados en función de la antigüedad de cada cuota vencida y no pagada, total o parcialmente, es la siguiente:

	Recibos	Principal	%	Intereses ordinarios	%
Hasta 1 mes	84	26.727,66	24,59	7.728,06	22,71
De 1 a 2 meses	46	15.255,10	14,04	4.125,67	12,12
De 2 a 3 meses	23	7.990,84	7,35	1.748,39	5,14
De 3 a 6 meses	38	10.532,52	9,69	2.242,14	6,59
De 6 a 12 meses	56	17.462,98	16,06	2.876,30	8,45
Más de 12 meses	202	30.735,05	28,27	15.312,44	44,99
Total	449	108.704,15	100,00	34.033,00	100,00
Importes en euros					

c) Otros deudores.

El saldo que figura en balance se corresponde con los cobros de principal e intereses realizados por los deudores hipotecarios que se encuentran pendientes de abono al Fondo y que corresponderá efectuarlo en la fecha establecida en el contrato de Administración de los Préstamos Hipotecarios Participados.

7. TESORERÍA

El saldo que figura en balance, se corresponde con el depósito de los saldos de la Cuenta de Tesorería (ver nota 4a), que devenga un interés variable.

La Cuenta de Tesorería está abierta en Barclays Bank S.A. en virtud del Contrato de Depósito con Tipo de Interés Garantizado.

El movimiento de este epígrafe es el que aparece a continuación:

CUENTA DE TESORERÍA (Barclays Bank S.A.)	Movimientos	Saldos
• Saldo al 31 de diciembre de 2005		4.235,47
Ingresos	23.958,87	
Retiros	-25.188,66	
• Saldo al 31 de diciembre de 2006		3.005,68
Importes en miles de euros		

El importe de los intereses devengados no vencidos al 31 de diciembre de 2006 que asciende a 3,95 miles de euros, se encuentran registrados en la rúbrica de ajustes por periodificaciones del activo del balance de situación (ver nota 8).

8. AJUSTES POR PERIODIFICACIÓN (ACTIVO)

La composición de este epígrafe al 31 de diciembre de 2006, es la siguiente:

Intereses devengados pendientes de vencimiento de:	Importes
• Participaciones hipotecarias (ver nota 5)	232,19
• Entidades de crédito (ver nota 7)	3,95
Total	236,14
Importes en miles de euros	

9. BONOS DE TITULIZACIÓN HIPOTECARIA

La Sociedad Gestora, en nombre y representación del Fondo y con cargo al mismo, procedió en la fecha de constitución del Fondo a la emisión de dos series de Bonos de Titulización Hipotecaria, que tienen las siguientes características:

Bonos preferentes Serie A:

Importe nominal	338.600.000,00 euros
Número de bonos	3.386
Importe nominal unitario	100.000,00 euros
Interés nominal anual	Variable, determinado trimestralmente. Interés resultante de convertir a un tipo de interés, en base al año natural, la suma del tipo de interés EURIBOR a 3 meses de vencimiento y un margen.
Margen	0,18%
Periodicidad de pago	Trimestral
Fechas de pago de intereses y amortización	17 de marzo, 17 de junio, 17 de septiembre y 17 de diciembre de cada año o, en su caso, el siguiente Día Hábil.
Agencia calificadora	Moody's Investors Service España, S.A. / Fitch IBCA España, S.A.
Calificación inicial	Aaa (Moody's) y AAA (Fitch IBCA)
Calificación actual	Aaa (Moody's) y AAA (Fitch IBCA)

Bonos subordinados Serie B:

Importe nominal	11.400.000,00 euros
Número de bonos	114
Importe nominal unitario	100.000,00 euros
Interés nominal anual	Variable, determinado trimestralmente. Interés resultante de convertir a un tipo de interés, en base al año natural, la suma del tipo de interés EURIBOR a 3 meses de vencimiento y un margen.
Margen	0,50%
Periodicidad de pago	Trimestral
Fechas de pago de intereses	17 de marzo, 17 de junio, 17 de septiembre y 17 de diciembre de cada año o, en su caso, el siguiente Día Hábil.
Agencia calificadora	Moody's Investors Service España, S.A. / Fitch IBCA España, S.A.
Calificación inicial	A2 (Moody's) y A+ (Fitch IBCA)
Calificación actual	A2 (Moody's) y A+ (Fitch IBCA)

Amortización de ambas Series de Bonos.***a) Amortización Final.***

La fecha de amortización final es el 17 de marzo del 2024, sin perjuicio de que la Sociedad Gestora proceda a la amortización anticipada.

b) Amortización Parcial.

Se efectuarán amortizaciones parciales de los Bonos de ambas Series en cada una de las Fechas de Pago de intereses previstas, esto es, los días 17 de marzo, junio, septiembre y diciembre de cada año, hasta su total amortización.

La cantidad de Principal Devengada para Amortización de los Bonos de ambas Series A y B, sin distinción entre éstas, será igual a la diferencia positiva entre la suma de los Saldos de Principal Pendientes de Pago de los Bonos de dichas Series y el Saldo Vivo de las Participaciones Hipotecarias, según lo descrito en el párrafo siguiente, en la Fecha de Determinación previa a cada Fecha de Pago.

El Saldo Vivo de las Participaciones Hipotecarias estará compuesto a estos efectos por la suma del capital pendiente de vencer y el capital vencido y no ingresado al Fondo de cada una de las Participaciones Hipotecarias.

En función de la liquidez existente, la Cantidad de Principal Devengada para Amortización de los Bonos que puede ser objeto de aplicación según el orden de prelación de pagos, constituirán los Fondos Disponibles para Amortización.

Los Fondos Disponibles para la Amortización de los Bonos se aplicarán en primer lugar a la amortización del Saldo de Principal Pendiente de Pago de los Bonos de la Serie A y únicamente cuando dicho saldo haya quedado totalmente satisfecho, se aplicarán a la amortización del Saldo de Principal Pendiente de Pago de los Bonos de la Serie B.

En el supuesto de que en una Fecha de Pago y como consecuencia del orden de prelación de pagos el Fondo no dispusiera de liquidez suficiente para llevar a cabo la citada amortización de los Bonos que en su caso corresponda amortizar:

- (i) Los Fondos Disponibles para Amortización de los Bonos se aplicarán en primer lugar al pago del Saldo de Principal Pendiente de Pago de los Bonos de la Serie de que se trate;
- (ii) La parte de los Fondos Disponibles para Amortización de los Bonos que no fuera suficiente para el pago del Saldo de Principal Pendiente de Pago de los Bonos de la Serie de que se trate, se repartirá proporcionalmente entre los Bonos de la misma Serie afectados, proporcionalmente al Saldo de Principal Pendiente de Pago de los mismos; y
- (iii) Las cantidades que los titulares hubieran dejado de percibir, se abonarán en la siguiente Fecha de Pago en que sea posible, sin que estas cantidades den derecho a interés adicional o de demora alguno.

c) Amortización Anticipada.

La Sociedad Gestora estará facultada para proceder a la liquidación anticipada del Fondo y con ello a la amortización anticipada, en una Fecha de Pago, de la totalidad de la emisión de los Bonos en determinados Supuestos de Liquidación.

Los citados Supuestos de Liquidación y los requisitos y la forma en que serán aplicados los fondos destinados a esta amortización se recogen en las notas 1b y 1c.

La emisión de los Bonos se realizó al 100% de su valor nominal, es decir, cien mil euros por Bono, libre de impuestos y gastos para el suscriptor.

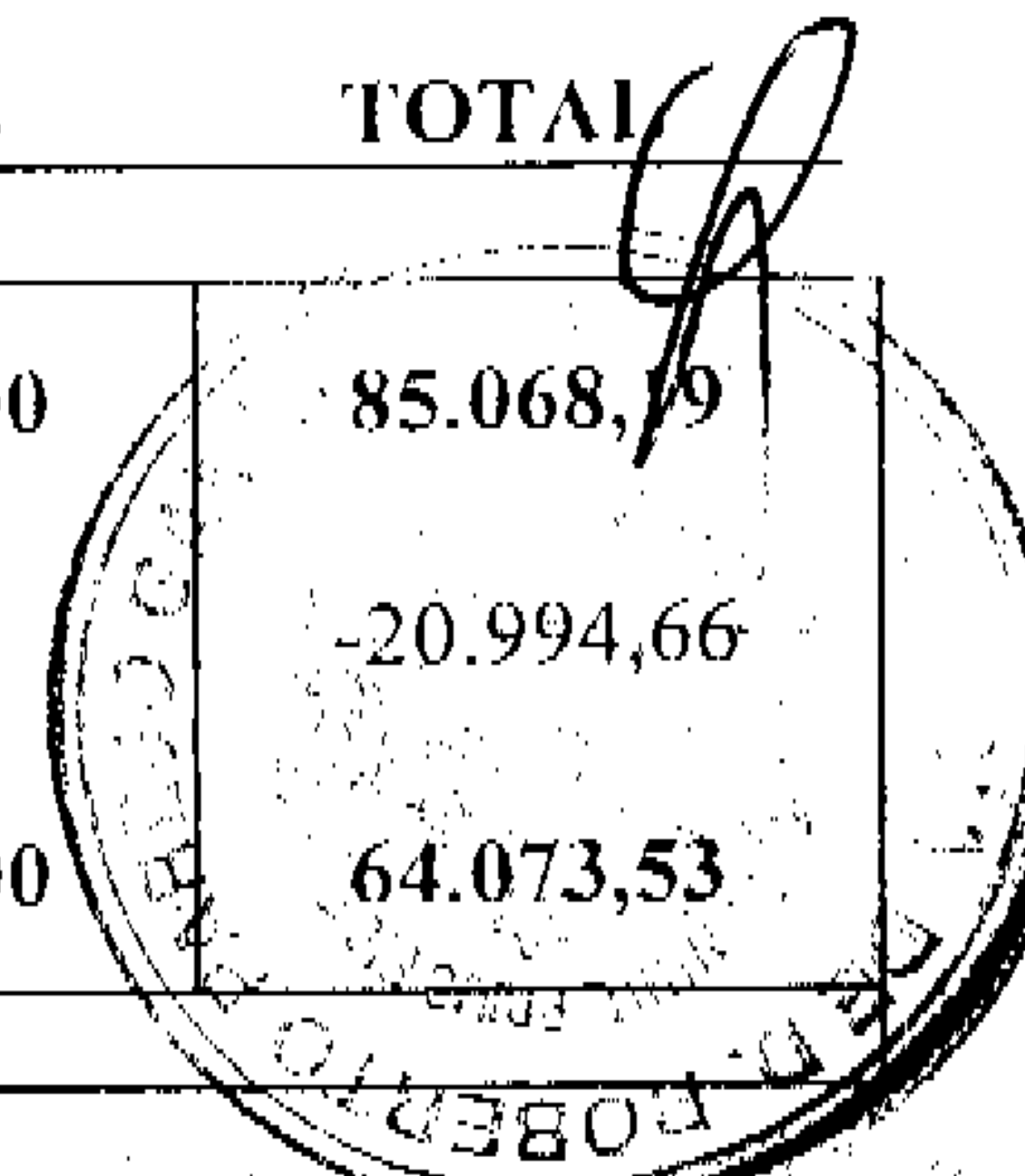
La emisión de los Bonos está en soporte de anotaciones en cuenta y está dada de alta en Iberclear.

Asimismo, los Bonos están admitidos a cotización en AIAF Mercado de Renta Fija.

La última fecha prevista para la amortización de los Bonos se ha fijado en el 17 de marzo de 2024, sujeta a las amortizaciones, cobros e impagos existentes en relación a las participaciones hipotecarias (ver nota 1b).

El movimiento de este epígrafe ha sido el siguiente:

	SERIE A	SERIE B	TOTAL
Saldo al 31 de diciembre de 2005	73.668,19	11.400,00	85.068,19
• Amortizaciones:	-20.994,66	-	-20.994,66
Saldo al 31 de diciembre de 2006	52.673,53	11.400,00	64.073,53
Importes en miles de euros			



Al 31 de diciembre de 2006 se han devengado costes financieros no vencidos de Bonos de Titulización Hipotecaria por importe de 97,58 miles de euros que se encuentran registrados en el epígrafe "Ajustes por periodificación" en el pasivo del balance de situación adjunto (ver nota 11b).

10. DEUDAS CON ENTIDADES DE CREDITO

En la fecha de constitución, 16 de abril de 1999, la Sociedad Gestora, en nombre y representación del Fondo, suscribió un contrato de Préstamo Subordinado, cuya situación al 31 de diciembre de 2006 es la siguiente:

	Saldo	Tipo interés	Vencimiento
Préstamo Subordinado	2.541,43	4,2370% Tipo Bonos Serie B	Hasta el 17.03.2024 o fecha de liquidación anticipada.
Importes en miles de euros			

El movimiento del Préstamo Subordinado ha sido el siguiente:

PRÉSTAMO SUBORDINADO	Importes
Saldo al 31 de diciembre de 2005	3.381,21
• Amortizaciones	-839,78
• Liquidación intereses	102,36
• Pago intereses	-102,36
Saldo al 31 de diciembre de 2006	2.541,43
Importes de miles de euros	

Al 31 de diciembre de 2006 existen intereses devengados y no vencidos del Préstamo Subordinado por importe de 4,13 miles de euros que se encuentran registrados en el epígrafe "Ajustes por periodificación" en el pasivo del balance de situación adjunto (ver nota 11b).

11. ACREEDORES A CORTO PLAZO

a) Otros acreedores.

La composición de este epígrafe del balance al 31 de diciembre de 2006 es la siguiente:

	Importes
Deudas por el margen del Contrato de Intermediación Financiera	221,55
Otras deudas	0,41
Saldo al 31 de diciembre de 2006	221,96
Importes en miles de euros	

b) Ajustes por periodificación (Pasivo).

La composición de este epígrafe del balance de situación al 31 de diciembre de 2006 es la siguiente:

Intereses y comisiones devengadas pendientes de vencimiento	Importes
Intereses de:	
Préstamo Subordinado (ver nota 10)	4,13
Bonos de Titulización Hipotecaria (ver nota 9)	97,58
Total	101,71
Comisiones de:	
Administración préstamos hipotecarios participados	0,24
Gestión del Fondo	0,27
Garantía	0,27
Agencia de Calificación	1,37
Total	2,15
Total	103,86
Importes en miles de euros	

12. CUENTAS DE ORDEN


El detalle de este epígrafe del Balance de situación adjunto es el siguiente:

CUENTAS DE ORDEN	Importes
Fondo de Reserva	
Fondo de Reserva	2.562,94
Total	2.562,94
Importes en miles de euros	

13. SITUACIÓN FISCAL

Según las disposiciones legales vigentes, las liquidaciones de impuestos no pueden considerarse definitivas hasta que no hayan sido inspeccionadas por las autoridades fiscales o haya transcurrido el plazo de prescripción de cuatro años.

El Fondo tiene pendientes de inspección todos los impuestos que le son aplicables de los últimos cuatro ejercicios anteriores. En opinión de los miembros de la Comisión Delegada del Consejo de Administración de la Sociedad Gestora del Fondo, no existen contingencias que pudieran derivarse de los años abiertos a inspección.



La declaración del Impuesto sobre Sociedades del ejercicio 2006 que será presentada por la Sociedad Gestora en nombre y representación del Fondo, no contempla diferencias entre el resultado contable y la base imponible fiscal.

14. REMUNERACIÓN DE AUDITORES

Los honorarios correspondientes a la auditoría de las cuentas anuales del ejercicio 2006 han ascendido a 2,00 miles de euros.

15. HECHOS POSTERIORES

Desde el 31 de diciembre de 2006 hasta la formulación por la Comisión Delegada del Consejo de Administración de la Sociedad Gestora de estas cuentas anuales, no se ha producido ningún hecho significativo digno de mención, en relación a las mismas.

16. INFORMACIÓN SOBRE MEDIOAMBIENTE

Dada la actividad que desarrolla el Fondo, éste no tiene responsabilidades, gastos, activos, ni provisiones y contingencias de naturaleza medioambiental que pudieran ser significativos en relación con el patrimonio, la situación financiera y los resultados del mismo. Por este motivo no se incluyen desgloses específicos en la presente Memoria de las Cuentas Anuales respecto a información de cuestiones medioambientales.

17. CUADRO DE FINANCIACIÓN

El cuadro de financiación al 31 de diciembre de 2006 es el siguiente:

FIRMA POR LOS MIEMBROS DE LA COMISIÓN DELEGADA DEL
CONSEJO DE ADMINISTRACIÓN

D. Roberto Vicario Montoya
Presidente

D. Luis Bach Gómez

D^a. Ana Fernández Manrique

D. Mario Masiá Vicente

D. Arturo Miranda Martín, en representación de J.P. Morgan España, S.A. (excusa su asistencia por motivos profesionales y delega su representación y voto en D. Mario Masiá Vicente)

D^a. Carmen Pérez de Muniáin Marzana (excusa su asistencia por motivos profesionales y delega su representación y voto en D. Mario Masiá Vicente)

D. José Miguel Raboso Díaz, en representación de Citibank España, S.A.

DILIGENCIA: Tras la formulación por la Comisión Delegada del Consejo de Administración de Europea de Titulización, S.A., Sociedad Gestora de Fondos de Titulización, en sesión de 24 de abril de 2007, de las Cuentas Anuales (balance, cuenta de pérdidas y ganancias, y memoria) de "BZ HIPOTECARIO I Fondo de Titulización Hipotecaria" correspondientes al ejercicio anual cerrado a 31 de diciembre de 2006, contenido en las 18 páginas anteriores, numeradas de la 1 a la 18, el Presidente y los Vocales que constituían la Comisión Delegada del Consejo de Administración de la citada Sociedad en la fecha citada han firmado el presente documento, haciéndose constar las ausencias de las firmas que se indican por motivos profesionales que les impiden estar en el lugar de celebración (lo que se hace constar a los efectos de lo dispuesto en el artículo 171.2 del TRLSA), siendo autógrafas de los mismos las firmas manuscritas que preceden.

Madrid, de 24 de abril de 2007

Belem Rico Arevalo
Secretaria no Consejera


BZ HIPOTECARIO 1 Fondo de Titulización Hipotecaria

Cuadro de Financiación al 31 de diciembre en euros

APLICACIONES DE FONDOS	2006		2005	
	ORÍGENES DE FONDOS		2005	
Recursos aplicados en las operaciones	-	-	-	-
Gastos de establecimiento y formalización de deuda	-	-	-	-
Adquisiciones del inmovilizado financiero Participaciones hipotecarias	-	-	-	-
Amortización o traspaso a corto plazo de: Deudas a largo plazo De Bonos de Titulización Hipotecaria De Préstamo Subordinado	20.994.655,98 839.786,24	25.201.591,68 1.008.063,67	22.796.489,33	22.796.489,33
Total aplicaciones de fondos	21.834.442,22	26.209.655,35	22.796.489,33	22.796.489,33
Exceso de orígenes sobre aplicaciones	-	-	3.413.166,02	3.413.166,02

A) VARIACIONES DEL CAPITAL CIRCULANTE	2006		2005	
	Aumentos	Disminuciones	Aumentos	Disminuciones
Deudores	-	2.123.464,39	-	2.043.966,52
Acreeedores	58.648,77	-	76.466,79	-
Reserva por periodificaciones	-	1.229.787,83	-	1.382.374,56
Totales	58.648,77	3.403.439,28	76.466,79	63.291,73
Variación de Capital Circulante	3.344.790,51	-	3.413.166,02	-

Deudores
Acreeedores
Reserva por periodificaciones



BZ HIPOTECARIO 1
FONDO DE TITULIZACIÓN HIPOTECARIA

INFORME DE GESTIÓN

EJERCICIO 2006

FORMULADO POR

edt Europea de
Titulización
Sociedad Gestora de Fondos de Titulización

A handwritten signature in black ink is written over a circular stamp. The stamp is partially obscured by the signature and appears to be a seal or official mark.

INFORME DE GESTIÓN

EJERCICIO 2006

BZ Hipotecario I Fondo de Titulización Hipotecaria se constituyó mediante escritura pública el 16 de abril de 1999, agrupando 7.760 participaciones hipotecarias por un importe total de 350.002.847,54 euros, emitidas por Banco Zaragozano, S.A. actualmente Barclays Bank S.A., en esa misma fecha.

Asimismo, con fecha 20 de abril de 1999 se procedió a la emisión de los Bonos de Titulización Hipotecaria por un importe nominal total de 350.000.000,00 euros integrados por 3.386 Bonos de la Serie A y 114 Bonos de la Serie B, representados en anotaciones en cuenta de 100.000,00 euros de valor unitario.

Previamente, la Comisión Nacional del Mercado de Valores verificó positivamente la constitución del Fondo, e inscribió en los registros oficiales los documentos acreditativos y el folleto informativo correspondiente a la emisión de Bonos de Titulización Hipotecaria.

El Fondo constituye un patrimonio separado y cerrado, carente de personalidad jurídica, que está integrado en cuanto a su activo por las Participaciones Hipotecarias agrupadas en él y en cuanto a su pasivo, por los Bonos de Titulización Hipotecaria emitidos en cuantía y condiciones financieras tales que el valor patrimonial neto del Fondo sea nulo.

El Fondo se extingue en todo caso al amortizarse íntegramente las participaciones hipotecarias que agrupa. Así mismo de acuerdo con determinados aspectos de liquidación anticipada contenidos en la Ley 19/1992 de 7 de julio y recogidos en la escritura de constitución, el Fondo puede liquidarse anticipadamente cuando el importe de las participaciones hipotecarias pendientes de amortización sea inferior al 10 por 100 del inicial, siempre y cuando puedan ser atendidas y canceladas en su totalidad todas y cada una de las obligaciones de pago derivadas de los Bonos emitidos.

El Fondo está regulado por la Ley 19/1992 de 7 de julio, sobre Régimen de Sociedades y Fondos de Inversión Mobiliaria y sobre Fondos de Titulización Hipotecaria, regulaciones posteriores, así como por la propia escritura de constitución.

El Fondo está sometido al tipo general del Impuesto de Sociedades y exento del concepto de operaciones societarias del Impuesto de Transacciones y Actos Jurídicos Documentados. Las contraprestaciones satisfechas a los titulares de los bonos tendrán la consideración de rendimientos de capital mobiliario y por tanto podrán estar sujetos a retención de acuerdo con las normas fiscales que les sean aplicables.

Europea de Titulización, S.A., Sociedad Gestora de Fondos de Titulización, con domicilio social en Madrid, C/ Lagasca, 120, tiene a su cargo la administración y representación legal del Fondo. Asimismo, de conformidad con la normativa legal aplicable, le corresponde en calidad de negocios ajenos, la representación y defensa de los intereses de los titulares de los Bonos emitidos con cargo al Fondo y de los restantes acreedores del mismo. Europea de Titulización, S.A., Sociedad Gestora de Fondos de Titulización (en adelante "la Sociedad Gestora") figura inscrita en el registro especial de la Comisión Nacional del Mercado de Valores con el número 2.

La Sociedad Gestora con el objeto de aumentar la seguridad y regularidad del servicio financiero de los Bonos y neutralizar las diferencias de tipo de interés entre éstos y las participaciones hipotecarias, suscribió a la constitución del Fondo los contratos que a continuación se enumeran con indicación de las entidades de contrapartida:

- | | |
|--|---|
| • Depósito con Tipo de Interés Garantizado | Banco Zaragozano, S.A.* y
Caja de Ahorros y Monte Piedad de Madrid |
| • Préstamo Subordinado | Banco Zaragozano, S.A.* |
| • Administración de los Préstamos Hipotecarios Participados y Depósito de las Participaciones Hipotecarias | Banco Zaragozano, S.A.* |
| • Aseguramiento de la colocación de Bonos | Banco Zaragozano, S.A.* |
| • Agencia de Pagos de los Bonos | Caja de Ahorros y Monte Piedad de Madrid |
| • Intermediación Financiera | Banco Zaragozano, S.A.* |

*(Actualmente Barclays Bank S.A.)

1. PARTICIPACIONES HIPOTECARIAS

Las participaciones hipotecarias que se agrupan en el Fondo se emiten sobre un total de 7.760 préstamos hipotecarios cuyo capital pendiente a la fecha de emisión ascendía a 350.002.847,54 euros.

1) Movimientos de la cartera de participaciones

El movimiento mensual de la cartera de participaciones hipotecarias, incluidas las cuotas de principal vencidas y no cobradas, es el siguiente:

	Participaciones vivas	Amortización Principal		Principal pendiente amortizar		Principal medio anual (3)
		Ordinaria (1)	Anticipada (2)	Saldo (fin de mes)	% (factor)	
1999-16.04	7.760			350.002.847,54	100,00	
1999	7.308	13.227.561,80	25.974.804,88	310.800.480,86	88,80	329.185.649,01
2000	6.792	18.660.251,65	26.756.143,39	265.384.085,82	75,82	286.531.268,64
2001	6.164	16.683.830,45	27.824.833,96	220.875.421,41	63,11	242.625.073,90
2002	5.481	16.311.782,45	26.054.852,21	178.508.786,75	51,00	198.126.244,04
2003	4.745	15.410.675,18	24.122.000,23	138.976.111,34	39,71	158.453.743,47
2004	4.155	14.242.622,70	16.254.301,56	108.479.187,08	30,99	122.788.677,54
2005	3.520	12.845.613,98	11.908.764,21	83.724.808,89	23,92	95.347.388,81
2006	2.919	10.894.427,93	9.613.340,82	63.217.040,14	18,06	72.169.265,55
Total		118.276.766,14	168.509.041,26			
2006 Ene	3.451	1.010.426,45	1.458.481,29	81.255.901,15	23,22	
Feb	3.401	964.267,92	945.503,89	79.346.129,34	22,67	
Mar	3.346	952.163,33	757.394,99	77.636.571,02	22,18	
Abr	3.313	955.729,81	685.206,24	75.995.634,97	21,71	
May	3.253	927.662,20	1.073.256,09	73.994.716,68	21,14	
Jun	3.198	917.905,18	965.707,26	72.111.104,24	20,60	
Jul	3.141	911.715,23	847.593,80	70.351.795,21	20,10	
Ago	3.093	871.886,46	564.257,47	68.915.651,28	19,69	
Sep	3.051	859.668,79	503.835,60	67.552.146,89	19,30	
Oct	3.007	860.588,22	563.371,57	66.128.187,10	18,89	
Nov	2.964	833.389,22	561.579,74	64.733.218,14	18,50	
Dic	2.919	829.025,12	687.152,88	63.217.040,14	18,06	
Total		10.894.427,93	9.613.340,82			

Importes en euros

- Notas: (1) Incluye cuotas de principal vencidas y no cobradas
 (2) Incluye las cancelaciones anticipadas de participaciones hipotecarias efectuadas por el emisor
 (3) En 1999, principal medio entre el 16.04.1999 y el 31.12.1999

2) Morosidad

La distribución de los saldos pendientes de pago en función de la antigüedad de cada cuota vencida y no cobrada total o parcialmente al cierre del ejercicio, es la siguiente:

Antigüedad Deuda	Número recibos	Importe Impagado			Importe en dudosos			Importe Provisionado
		Principal	Intereses ordinarios	Total	Principal	Intereses	Total	
Hasta 1 mes	84	26.727,66	7.728,06	34.455,72				
De 1 a 2 meses	46	15.255,10	4.125,67	19.380,77				
De 2 a 3 meses	23	7.990,84	1.748,39	9.739,23				
De 3 a 6 meses	38	10.532,52	2.242,14	12.774,66				
De 6 a 12 meses	56	17.462,98	2.876,30	20.339,28				
Más de 12 meses	202	30.735,05	15.312,44	46.047,49				
Totales	449	108.704,15	34.033,00	142.737,15				

Importes en euros

La distribución por la antigüedad de la primera cuota vencida y no cobrada de los préstamos en situación de impago, con información del principal pendiente de vencer y el valor de tasación inicial de la garantía inmobiliaria, es la siguiente:

Antigüedad Deuda	Número Préstamos	Importe impagado			Deuda pendiente vencer	Deuda total	Valor Tasación Inmueble	% Deuda / v. tasación
		Principal	Intereses ordinarios y otros	Total				
Hasta 1 mes	40	12.304,66	3.661,51	15.966,17	935.069,85	951.036,02	3.929.976,07	24,20
De 1 a 2 meses	24	15.271,04	4.667,48	19.938,52	589.117,44	609.055,96	2.068.599,51	29,44
De 2 a 3 meses	9	9.263,17	2.372,43	11.635,60	211.751,09	223.386,69	919.169,88	24,30
De 3 a 6 meses	4	8.928,88	1.926,94	10.855,82	112.010,01	122.865,83	511.851,96	24,00
De 6 a 12 meses	2	3.287,77	839,24	4.127,01	21.037,38	25.164,39	162.934,38	15,44
Más de 12 meses	10	59.648,63	20.565,40	80.214,03	101.672,16	181.886,19	926.460,16	19,63
Totales	89	108.704,15	34.033,00	142.737,15	1.970.657,93	2.113.395,08	8.518.991,96	24,81
Importes en euros								

3) Estados de la cartera de participaciones hipotecarias al 31 de diciembre de 2006 según las características más representativas.

Índice de referencia

La totalidad de los préstamos hipotecarios participados son a interés variable, efectuándose la determinación de tipo de interés nominal anualmente, de acuerdo con la escritura de cada préstamo.

La distribución de la cartera según el índice de referencia que sirve de base para la determinación del tipo de interés es la siguiente:

Índice Referencia	Número	%	Principal Pendiente	%	% Tipo Interés Nominal	Margen s/índice referencia
EURIBOR a 1 año	55	1,88	1.898.880,02	3,00	4,14	0,93 %
MIBOR a 1 año	2.864	98,12	61.318.160,12	97,00	4,48	1,24 %
Total Cartera	2.919	100,00	63.217.040,14	100,00	4,47	1,23%
Importes en euros					Medias ponderadas por principal pendiente	


Índice EURIBOR 1 año: la media aritmética simple de los valores diarios de los días con mercado de cada mes, del tipo de contado publicado por la Federación Bancaria Europea para las operaciones de depósito en euros a plazo de un año calculado a partir del ofertado por una muestra de bancos para operaciones entre entidades de similar calificación.

Índice MIBOR 1 año: la media simple de los tipos de interés diarios de las operaciones a plazo de un año en el mercado de depósitos interbancarios, durante los días hábiles del mes legal correspondiente. Los tipos diarios son, a su vez, los tipos medios ponderados por el importe de las operaciones.

Capital pendiente

El importe individual del principal pendiente de amortizar de cada uno de los préstamos hipotecarios participados se encuentra entre 142,36 y 157.344,86 euros. La distribución de la cartera por el principal pendiente de amortizar es la siguiente:

Intervalo Principal pendiente	SITUACIÓN AL 31/12/2006				SITUACIÓN AL 31/12/2005				SITUACIÓN A LA CONSTITUCIÓN			
	Núm	%	Principal Pendiente	%	Núm	%	Principal pendiente	%	Núm	%	Principal pendiente	%
0,00-6.010,12	384	13,15	1.241.758,29	1,97	410	11,65	1.378.463,23	1,65	-	-	-	-
6.010,12-12.020,24	575	19,70	5.177.929,12	8,19	595	16,90	5.439.304,23	6,50	-	-	-	-
12.020,24-18.030,36	554	18,98	8.266.694,86	13,08	610	17,33	9.127.610,66	10,90	461	5,94	7.554.084,00	2,16
18.030,36-24.040,48	387	13,26	7.993.713,16	12,64	546	15,51	11.388.628,12	13,60	1.002	12,91	21.171.087,86	6,05
24.040,48-30.050,61	332	11,37	8.910.630,62	14,10	376	10,68	10.146.989,05	12,12	1.088	14,02	29.474.030,17	8,42
30.050,61-36.060,73	229	7,85	7.522.592,90	11,90	310	8,81	10.163.895,38	12,14	1.026	13,22	33.958.742,54	9,70
36.060,73-42.070,85	135	4,62	5.240.503,82	8,29	210	5,97	8.145.733,35	9,73	883	11,38	34.461.396,79	9,85
42.070,85-48.080,97	105	3,60	4.729.361,24	7,48	124	3,52	5.535.872,38	6,61	723	9,32	32.527.867,48	9,29
48.080,97-54.091,09	76	2,60	3.869.197,74	6,12	107	3,04	5.440.100,80	6,50	563	7,26	28.791.308,17	8,23
54.091,09-60.101,21	46	1,58	2.616.970,09	4,14	69	1,96	3.930.040,46	4,69	471	6,07	26.836.454,70	7,67
60.101,21-66.111,33	32	1,10	2.026.007,43	3,20	52	1,48	3.282.979,26	3,92	328	4,23	20.716.406,70	5,92
66.111,33-72.121,45	16	0,55	1.099.071,20	1,74	33	0,94	2.275.341,19	2,72	260	3,35	17.932.611,75	5,12
72.121,45-78.131,57	13	0,45	974.490,87	1,54	18	0,51	1.331.105,58	1,59	196	2,53	14.709.105,60	4,20
78.131,57-84.141,69	7	0,24	565.773,77	0,89	12	0,34	972.667,30	1,16	133	1,71	10.819.567,06	3,09
84.141,69-90.151,82	9	0,31	785.837,14	1,24	12	0,34	1.044.363,70	1,25	137	1,77	11.929.888,39	3,41
90.151,82-96.161,94	4	0,14	371.056,27	0,59	9	0,26	838.825,13	1,00	91	1,17	8.471.282,15	2,42
96.161,94-102.172,06	1	0,03	100.518,14	0,16	6	0,17	594.945,59	0,71	72	0,93	7.118.090,99	2,03
102.172,06-108.182,18	2	0,07	211.059,13	0,34	3	0,08	316.733,79	0,38	51	0,66	5.361.256,04	1,53
108.182,18-114.192,30	-	-	-	-	2	0,06	219.575,28	0,26	64	0,82	7.136.976,79	2,04
114.192,30-120.202,42	4	0,14	463.159,27	0,73	1	0,03	115.093,35	0,14	41	0,53	4.792.507,93	1,37
120.202,42-126.212,54	4	0,14	488.770,41	0,77	3	0,08	369.539,41	0,44	21	0,27	2.578.999,21	0,74
126.212,54-132.222,66	1	0,03	130.400,59	0,21	6	0,17	774.831,43	0,92	28	0,36	3.613.539,97	1,03
132.222,66-138.232,78	1	0,03	133.528,37	0,21	-	-	-	-	20	0,26	2.692.343,63	0,77
138.232,78-144.242,90	1	0,03	140.670,85	0,22	3	0,08	426.263,25	0,51	21	0,27	2.954.866,03	0,84
144.242,91-150.253,03	-	-	-	-	1	0,03	147.093,79	0,18	15	0,19	2.207.415,79	0,63
150.253,03-156.263,15	-	-	-	-	1	0,03	154.914,00	0,18	7	0,09	1.075.031,49	0,31
156.263,15-162.273,27	1	0,03	157.344,86	0,25	1	0,03	163.899,18	0,20	12	0,15	1.923.363,74	0,55
162.273,27-168.283,39	-	-	-	-	-	-	-	-	8	0,10	1.321.640,33	0,38
168.283,39-174.293,51	-	-	-	-	-	-	-	-	4	0,05	685.568,24	0,20
174.293,51-180.303,63	-	-	-	-	-	-	-	-	3	0,04	529.503,19	0,15
180.303,63-186.313,75	-	-	-	-	-	-	-	-	5	0,06	919.146,57	0,26
186.313,75-192.323,87	-	-	-	-	-	-	-	-	3	0,04	567.431,56	0,16
192.323,87-198.333,99	-	-	-	-	-	-	-	-	4	0,05	779.212,56	0,22
198.333,99-204.344,12	-	-	-	-	-	-	-	-	3	0,04	597.424,67	0,17
204.344,12-210.354,24	-	-	-	-	-	-	-	-	4	0,05	828.678,73	0,24
210.354,24-216.364,36	-	-	-	-	-	-	-	-	3	0,04	638.919,47	0,18
216.364,36-222.374,48	-	-	-	-	-	-	-	-	1	0,01	220.767,48	0,06
222.374,48-228.384,60	-	-	-	-	-	-	-	-	1	0,01	228.057,71	0,07
228.384,60-234.394,72	-	-	-	-	-	-	-	-	-	-	-	-
234.394,72-240.404,84	-	-	-	-	-	-	-	-	-	-	-	-
240.404,84-246.414,96	-	-	-	-	-	-	-	-	2	0,03	489.086,35	0,14
246.414,96-252.425,08	-	-	-	-	-	-	-	-	-	-	-	-
252.425,08-258.435,20	-	-	-	-	-	-	-	-	-	-	-	-
258.435,20-264.445,33	-	-	-	-	-	-	-	-	1	0,01	262.759,31	0,08
264.445,33-270.455,45	-	-	-	-	-	-	-	-	1	0,01	266.532,35	0,08
270.455,45-276.465,57	-	-	-	-	-	-	-	-	-	-	-	-
276.465,57-282.475,69	-	-	-	-	-	-	-	-	-	-	-	-
282.475,69-288.485,81	-	-	-	-	-	-	-	-	2	0,03	568.279,09	0,16
288.485,81-294.495,93	-	-	-	-	-	-	-	-	1	0,01	291.614,96	0,08
Total	2.919	100,0	63.217.040,14	100,0	3.520	100,0	83.724.808,89	100,0	7.760	100,0	350.002.847,54	100,0
Mínimo			142,36				69,85				14.743,02	
Máximo			157.344,86				163.899,18				291.614,96	
Medio			21.657,09				23.785,46				5.103,46	
Importes en euros												



Formalización

Los préstamos hipotecarios participados fueron formalizados en fechas comprendidas entre los años 1994 y 1998. La distribución por años se muestra en el siguiente cuadro:

Año Formaliz.	SITUACIÓN AL 31/12/2006				SITUACIÓN AL 31/12/2005				SITUACIÓN A LA CONSTITUCIÓN			
	Número	%	Principal Pendiente	%	Número	%	Principal pendiente	%	Número	%	Principal Pendiente	%
1994	188	6,44	2.422.340,96	3,83	254	7,22	3.580.331,58	4,28	613	7,90	23.311.797,66	6,66
1995	333	11,41	6.096.659,20	9,65	409	11,62	8.373.525,31	10,00	985	12,69	38.506.632,31	11,00
1996	847	29,02	18.142.765,28	28,70	1.041	29,57	23.980.500,00	28,64	2.289	29,50	102.185.519,54	29,20
1997	1.043	35,73	23.096.925,19	36,53	1.225	34,80	30.591.600,74	36,54	2.562	33,02	118.305.526,34	33,80
1998	508	17,40	13.458.349,51	21,29	591	16,79	17.198.851,26	20,54	1.311	16,89	67.693.371,69	19,34
	2.919	100,0	63.217.040,14	100,0	3.520	100,0	83.724.808,89	100,0	7.760	100,0	350.002.847,54	100,0
Importes en euros												

Tipo de interés nominal

La distribución por intervalos de los tipos de interés nominales aplicables a los préstamos hipotecarios participados es la siguiente:

Intervalo % Tipo Nominal	SITUACIÓN AL 31/12/2006				SITUACIÓN AL 31/12/2005				SITUACIÓN A LA CONSTITUCIÓN			
	Núm.	%	Principal Pendiente	%	Núm.	%	Principal pendiente	%	Núm.	%	Principal pendiente	%
2,50-2,99	-	-	-	-	22	0,62	974.242,93	1,16	-	-	-	-
3,00-3,49	42	1,44	1.324.445,64	2,10	698	19,83	21.187.329,13	25,31	-	-	-	-
3,50-3,99	420	14,39	10.328.163,55	16,34	792	22,50	19.067.669,97	22,77	8	0,10	452.082,12	0,13
4,00-4,49	885	30,32	19.562.335,88	30,94	1.188	33,75	24.268.969,86	28,99	574	7,40	32.785.281,80	9,37
4,50-4,99	647	22,17	14.036.022,56	22,20	8	0,23	262.844,98	0,31	1.259	16,22	61.907.494,05	17,69
5,00-5,49	832	28,50	16.856.191,77	26,66	716	20,34	16.727.231,05	19,98	2.521	32,49	117.705.705,49	33,63
5,50-5,99	27	0,92	327.914,24	0,52	1	0,03	41.104,73	0,05	2.724	35,10	112.142.301,24	32,04
6,00-6,49	66	2,26	781.966,50	1,24	94	2,67	1.187.457,56	1,42	644	8,30	23.886.288,92	6,82
6,50-6,99	-	-	-	-	-	-	-	-	12	0,15	420.276,03	0,12
7,00-7,49	-	-	-	-	-	-	-	-	14	0,18	543.347,93	0,16
7,50-7,99	-	-	-	-	-	-	-	-	4	0,05	160.069,96	0,05
8,00-8,49	-	-	-	-	-	-	-	-	-	-	-	-
8,50-8,99	-	-	-	-	-	-	-	-	-	-	-	-
9,00-9,49	-	-	-	-	-	-	-	-	-	-	-	-
9,50-9,99	-	-	-	-	-	-	-	-	-	-	-	-
10,00-10,49	-	-	-	-	-	-	-	-	-	-	-	-
Total	2.919	100,0	63.217.040,14	100,0	3.520	100,0	83.724.808,89	100,0	7.760	100,0	350.002.847,54	100,0
% Tipo interés nominal:												
Minimo			3,00%				2,65%				3,75%	
Máximo			6,00%				10,00%				7,90%	
Medio ponderado por Principal pendiente			4,47%				3,97%				5,18%	
Importes en euros												

Principal pendiente/Valor de tasación

La distribución de los préstamos según el valor de la razón entre el principal pendiente de amortizar y el valor de la tasación del inmueble hipotecado, expresada en tanto por cien, es la siguiente:

SITUACIÓN AL 31/12/2006					SITUACIÓN AL 31/12/2005				SITUACIÓN A LA CONSTITUCIÓN			
Intervalo	Núm.	%	Principal Pendiente	%	Núm.	%	Principal pendiente	%	Núm.	%	Principal pendiente	%
00,01-10,00	650	22,27	4.544.738,78	7,19	674	19,15	4.578.599,21	5,47	40	0,52	1.012.279,77	0,29
10,01-20,00	750	25,69	12.644.339,28	20,00	818	23,24	14.430.719,87	17,24	383	4,94	11.104.835,48	3,17
20,01-30,00	671	22,99	16.217.776,92	25,65	754	21,42	18.840.079,57	22,50	864	11,13	29.144.971,62	8,33
30,01-40,00	426	14,59	13.165.763,59	20,83	655	18,61	20.301.443,80	24,25	1.135	14,63	45.039.402,54	12,87
40,01-50,00	253	8,67	9.416.401,54	14,90	326	9,26	12.903.663,06	15,41	1.473	18,98	64.664.004,68	18,48
50,01-60,00	159	5,45	6.738.662,82	10,66	254	7,21	10.850.744,42	12,96	1.545	19,91	73.328.261,04	20,95
60,01-70,00	10	0,34	489.357,21	0,77	39	1,11	1.819.558,96	2,17	1.605	20,68	83.595.484,62	23,88
70,01-80,00	-	-	-	-	-	-	-	-	715	9,21	42.113.607,79	12,03
Total	2.919	100,0	63.217.040,14	100,0	3.520	100,0	83.724.808,89	100,0	7.760	100,0	350.002.847,54	100,0
% Principal Pendiente/ Valor de Tasación:												
Mínimo			0,14%				0,04%				3,78%	
Máximo			63,50%				65,89%				79,15%	
Medio ponderado por Principal pendiente			30,10%				32,40%				51,54%	
Importes en euros												

Vencimiento final

Las participaciones hipotecarias tienen fecha de vencimiento final entre los años 2007 y 2023. La distribución por años se muestra en el siguiente cuadro:

SITUACIÓN AL 31/12/2006					SITUACIÓN AL 31/12/2005				SITUACIÓN A LA CONSTITUCIÓN			
Año de Vencimto	Núm.	%	Principal pendiente	%	Núm.	%	Principal pendiente	%	Núm.	%	Principal pendiente	%
2002	-	-	-	-	-	-	-	-	3	0,04	67.052,01	0,02
2003	-	-	-	-	-	-	-	-	13	0,17	265.794,07	0,08
2004	-	-	-	-	-	-	-	-	13	0,17	335.173,56	0,10
2005	-	-	-	-	-	-	-	-	287	3,70	8.243.730,54	2,36
2006	-	-	-	-	200	5,68	603.009,80	0,72	502	6,47	16.597.915,11	4,74
2007	161	5,51	392.342,70	0,62	192	5,46	1.336.709,81	1,60	486	6,26	17.105.572,00	4,89
2008	205	7,02	1.426.246,95	2,26	224	6,36	2.557.992,78	3,05	477	6,15	17.615.173,67	5,03
2009	259	8,87	2.865.644,06	4,53	296	8,41	4.410.706,61	5,27	625	8,05	24.357.249,29	6,96
2010	267	9,15	3.540.287,96	5,60	298	8,47	5.017.617,52	5,99	613	7,90	24.107.012,55	6,89
2011	411	14,08	7.744.433,72	12,25	463	13,15	10.332.992,87	12,34	951	12,26	42.696.852,49	12,20
2012	500	17,13	10.615.801,72	16,79	574	16,31	14.072.199,70	16,81	1.156	14,90	54.531.315,87	15,58
2013	260	8,91	6.936.625,88	10,97	306	8,69	9.094.001,20	10,86	607	7,82	31.904.359,26	9,12
2014	27	0,92	690.752,26	1,09	26	0,74	804.595,34	0,96	66	0,85	4.207.891,16	1,20
2015	65	2,23	1.991.010,99	3,15	70	1,99	2.252.557,44	2,69	153	1,97	7.513.629,12	2,15
2016	128	4,39	3.914.354,28	6,19	143	4,06	4.826.860,02	5,76	317	4,09	15.927.181,62	4,55
2017	192	6,58	5.933.968,31	9,39	219	6,22	7.549.066,29	9,02	402	5,18	21.679.052,38	6,19
2018	98	3,36	3.728.522,17	5,90	115	3,27	4.683.352,37	5,59	280	3,61	16.339.447,56	4,67
2019	17	0,58	600.539,74	0,95	17	0,48	703.274,29	0,84	34	0,44	2.322.909,55	0,66
2020	28	0,96	1.131.542,99	1,79	33	0,94	1.353.216,62	1,62	66	0,85	3.625.860,63	1,04
2021	78	2,67	2.981.034,12	4,72	89	2,53	3.656.122,56	4,37	180	2,32	9.729.277,58	2,78
2022	147	5,04	5.682.919,80	8,99	167	4,74	6.766.416,30	8,08	319	4,11	18.675.519,38	5,34
2023	76	2,60	3.041.012,49	4,81	87	2,47	3.671.508,10	4,39	208	2,68	9.112.000,00	2,61
2024	-	-	-	-	1	0,03	32.609,27	0,04	2	0,03	91.120,00	0,03
Total	2.919	100,0	63.217.040,14	100,0	3.520	100,0	83.724.808,89	100,0	7.760	100,0	350.002.847,54	100,0
Vencimiento final:												
Mínimo			01.01.2007				01.01.2006				01.09.2002	
Máximo			01.11.2023				01.03.2024				01.02.2024	
Medio ponderado por principal pendiente			23.04.2015				24.11.2014				21.04.2013	
Importes en euros												

Localización geográfica

La distribución geográfica de los préstamos hipotecarios participados según la provincia y región donde se ubica el inmueble objeto de la garantía se presenta en el siguiente cuadro:

Región	SITUACIÓN AL 31/12/2006				SITUACIÓN AL 31/12/2005				SITUACIÓN A LA CONSTITUCIÓN			
	Núm.	%	Principal pendiente	%	Núm.	%	Principal pendiente	%	Núm.	%	Principal pendiente	%
Andalucía	330	11,31	5.939.394,13	9,40	404	11,48	8.089.248,24	9,66	938	12,09	37.449.477,26	10,70
Aragón	240	8,22	4.051.066,89	6,41	288	8,18	5.490.871,34	6,56	630	8,12	24.027.983,16	6,87
Asturias	47	1,61	1.340.876,68	2,12	54	1,53	1.552.940,81	1,85	92	1,19	3.995.815,25	1,14
Baleares	76	2,60	1.794.375,12	2,84	89	2,53	2.256.498,72	2,70	245	3,16	10.934.539,99	3,12
Canarias	124	4,25	2.635.544,37	4,17	147	4,18	3.505.748,76	4,19	402	5,18	18.293.186,83	5,23
Cantabria	40	1,37	797.705,44	1,26	51	1,45	1.050.838,54	1,26	89	1,15	3.419.866,94	0,98
Castilla-León	155	5,31	3.448.942,10	5,45	191	5,43	4.396.798,89	5,25	373	4,81	16.002.641,28	4,57
Castilla La Mancha	237	8,12	4.252.032,40	6,73	273	7,76	5.332.612,91	6,37	517	6,66	19.173.658,44	5,48
Cataluña	442	15,14	10.052.384,53	15,90	525	14,91	13.370.656,49	15,97	1.238	15,95	58.465.438,25	16,70
Extremadura	25	0,86	644.875,54	1,02	32	0,91	777.966,34	0,93	68	0,88	2.555.732,01	0,73
Galicia	73	2,50	1.681.245,05	2,66	81	2,30	2.163.329,76	2,58	185	2,38	9.266.402,61	2,65
Madrid	687	23,54	18.394.506,40	29,10	841	23,89	24.657.091,40	29,45	1.793	23,11	100.263.827,11	28,65
Murcia	42	1,44	648.678,48	1,03	48	1,36	837.332,57	1,00	118	1,52	3.964.121,43	1,13
Navarra	22	0,75	440.556,96	0,70	25	0,71	558.402,52	0,67	45	0,58	1.963.146,94	0,56
La Rioja	7	0,24	126.839,01	0,20	12	0,34	260.021,31	0,31	27	0,35	1.220.444,41	0,35
Comunidad Valenciana	303	10,38	5.475.840,83	8,66	374	10,63	7.329.105,49	8,75	823	10,61	30.740.751,20	8,78
Pais Vasco	69	2,36	1.492.176,21	2,36	85	2,41	2.095.344,80	2,50	177	2,28	8.265.814,43	2,36
Total	2.919	100,0	63.217.040,14	100,0	3.520	100,0	83.724.808,89	100,0	7.760	100,0	350.002.847,54	100,0

Importes en euros

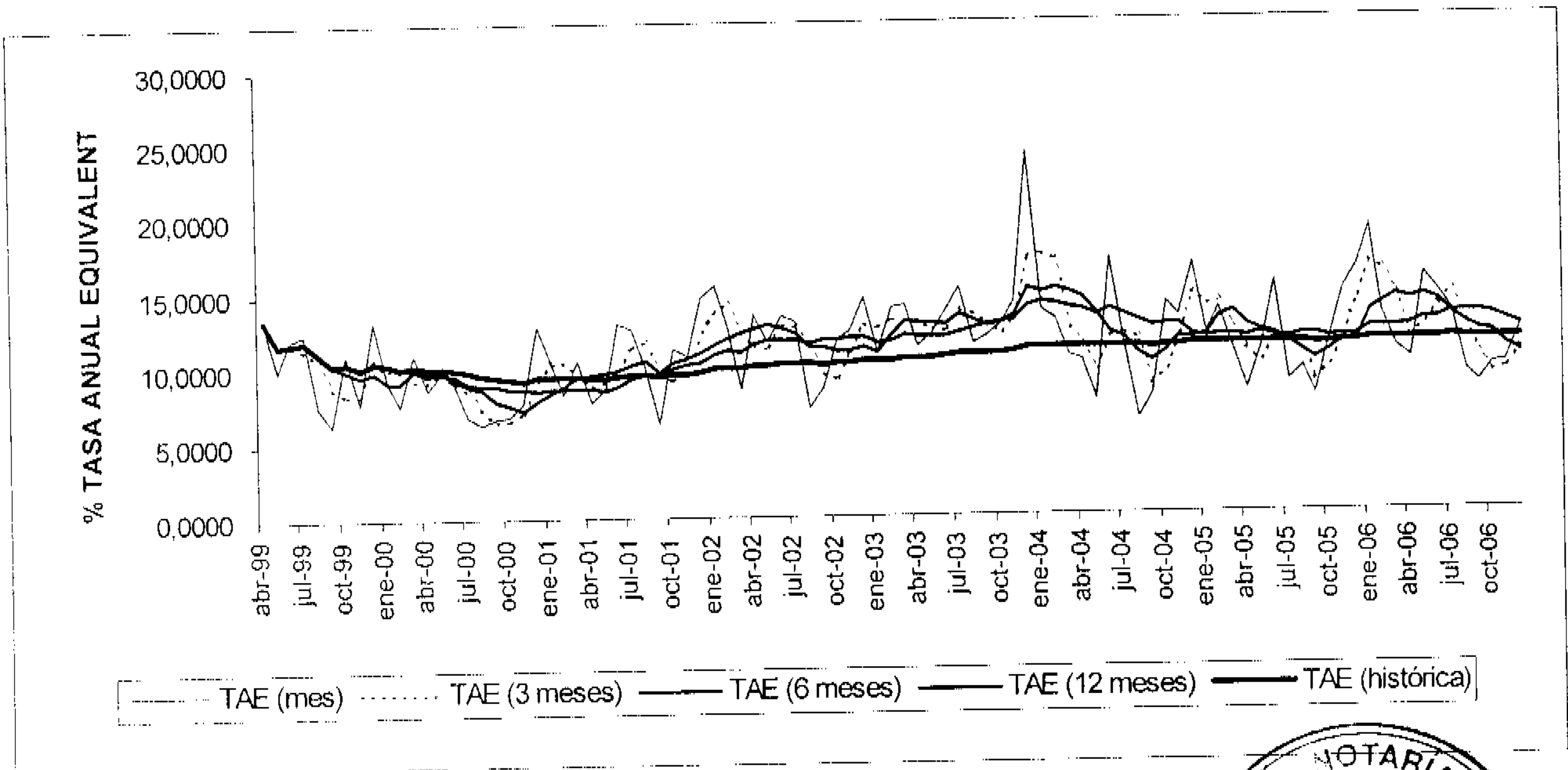
4) Tasa de amortización anticipada

La evolución a lo largo del ejercicio de la tasa mensual de amortización anticipada y la tasa anual equivalente, además del valor promedio de dichas tasas con datos agregados móviles trimestrales, semestrales y anuales, es la siguiente:

	Principal pendiente (1)	% sobre inicial	Amortizac. Anticipada Principal (2)	Datos del mes		Datos 3 meses		Datos 6 meses		Datos 12 meses		Histórico	
				% Tasa Mensual	% Tasa Anual	% Tasa Mensual	% Tasa Anual	% Tasa Mensual	% Tasa Anual	% Tasa Mensual	% Tasa Anual	% Tasa Mensual	% Tasa Anual
1999	310.800,481	88,80	25.455,062									0,92	10,46
2000	265.384,086	75,82	25.787,013							0,74	8,56	0,82	9,37
2001	220.875,421	63,11	26.608,611							0,91	10,37	0,85	9,74
2002	178.508,787	51,00	25.380,763							1,34	14,90	0,90	10,32
2003	138.976,111	39,71	23.616,392							1,24	13,87	0,97	11,08
2004	108.479,187	30,99	15.572,021							1,04	11,84	0,99	11,21
2005	83.724,809	23,92	11.859,973							1,02	11,62	0,99	11,27
2006	63.217,040	18,06	9.613,341							1,08	12,18	1,00	11,39
2006 ene	81.255,901	23,22	1.458,481	1,74	19,01	1,51	16,69	1,17	13,20	1,08	12,23	1,00	11,37
feb	79.346,129	22,67	945,504	1,16	13,10	1,46	16,16	1,23	13,78	1,08	12,19	1,00	11,39
mar	77.636,571	22,18	757,395	0,95	10,87	1,29	14,40	1,28	14,28	1,08	12,19	1,00	11,39
abr	75.995,635	21,71	685,206	0,88	10,09	1,00	11,36	1,26	14,07	1,09	12,35	1,00	11,37
may	73.994,717	21,14	1.073,256	1,41	15,69	1,08	12,25	1,27	14,23	1,13	12,76	1,01	11,42
jun	72.111,104	20,60	965,707	1,31	14,58	1,20	13,49	1,24	13,95	1,13	12,70	1,01	11,46
jul	70.351,795	20,10	847,594	1,18	13,23	1,30	14,51	1,15	12,95	1,16	13,07	1,01	11,48
ago	68.915,651	19,69	564,257	0,80	9,21	1,09	12,37	1,09	12,31	1,16	13,05	1,01	11,46
sep	67.552,147	19,30	503,836	0,73	8,43	0,90	10,31	1,05	11,92	1,16	13,11	1,01	11,42
oct	66.128,187	18,89	563,372	0,83	9,56	0,79	9,07	1,04	11,83	1,15	12,96	1,00	11,40
nov	64.733,218	18,50	561,580	0,85	9,73	0,80	9,24	0,95	10,82	1,11	12,54	1,00	11,38
dic	63.217,040	18,06	687,153	1,06	12,02	0,92	10,44	0,91	10,38	1,08	12,18	1,00	11,39

Importes en miles de euros

- (1) Saldo de fin de mes
- (2) Amortización anticipada de principal realizada durante el mes (no incluye las cancelaciones anticipadas de participaciones hipotecarias efectuadas por el emisor)



2. BONOS DE TITULIZACION HIPOTECARIA

Los Bonos de Titulización Hipotecaria se emitieron por un importe nominal total de 350.000.000,00 euros, integrados por 3.386 Bonos de la Serie A y 114 Bonos de la Serie B, representados en anotaciones en cuenta de 100.000,00 euros, con una calificación otorgada por Moody's Investors Service España, S.A. de Aaa y A2, respectivamente, y por Fitch Ibcá de AAA y A+, respectivamente, manteniéndose vigentes ambas calificaciones.

Los Bonos están representados mediante anotaciones en cuenta, siendo Iberclear, la entidad encargada de la llevanza de su registro contable.

Los Bonos están admitidos a negociación en AIAF Mercado de Renta Fija que tiene reconocido oficialmente su carácter de mercado secundario oficial de valores.

Movimientos

El movimiento de los Bonos de Titulización Hipotecaria al cierre de cada ejercicio se muestra en los siguientes cuadros:

Emisión: 3.386 BONOS SERIE A

Código ISIN: ES0315271009

	Tipo Interés Nominal			Intereses		Amortización		Principal pendiente amortizar		Principal medio anual (2)
	% Interés período vencido (1)	Cupón Bruto	Cupón Neto	Totales	Impagado	Unitario	Total	Unitario	Total	
20.04.99								100.000,00	338.600.000,00	
1999	2,9127	1.844,84	1.512,77	6.246.628,24	0,00	10.565,65	35.775.290,90	89.434,35	302.824.709,10	328.238.082,91
2000	4,4170	3.677,63	3.015,65	12.452.455,18	0,00	13.476,60	45.631.767,60	75.957,75	257.192.941,50	282.384.966,80
2001	4,7902	3.429,92	2.812,53	11.613.709,12	0,00	13.146,46	44.513.913,56	62.811,29	212.679.027,94	238.245.430,51
2002	3,5090	2.078,55	1.704,40	7.037.970,30	0,00	12.771,43	43.244.061,98	50.039,86	169.434.965,96	193.555.853,31
2003	2,6436	1.221,04	1.037,88	4.134.441,44	0,00	11.437,61	38.727.747,46	38.602,25	130.707.218,50	152.858.555,46
2004	2,3214	808,28	687,03	2.736.836,08	0,00	9.402,67	31.837.440,62	29.199,58	98.869.777,88	116.299.609,02
2005	2,3612	620,16	527,13	2.099.861,76	0,00	7.442,88	25.201.591,68	21.756,70	73.668.186,20	87.814.514,78
2006	3,1044	584,53	496,85	1.979.218,58	0,00	6.200,43	20.994.655,98	15.556,27	52.673.530,22	64.027.689,45
17.03.06	2,6919	141,20	120,02	478.103,20	0,00	1.915,87	6.487.135,82	19.840,83	67.181.050,38	
19.06.06	2,9230	149,36	129,96	505.732,96	0,00	1.594,04	5.397.419,44	18.246,79	61.783.630,94	
18.09.06	3,1867	144,97	123,22	490.868,42	0,00	1.467,18	4.967.871,48	16.779,61	56.815.759,46	
18.12.06	3,5618	149,00	126,65	504.514,00	0,00	1.223,34	4.142.229,24	15.556,27	52.673.530,22	
19.03.07	3,9126	151,75	124,43							
Importes en euros										

(1) En cada año, % tipo de interés nominal medio ponderado por tiempo y principal pendiente.

(2) En 1999, principal medio entre 20.04.1999 y 31.12.1999.

Emisión: 114 BONOS SERIE B

Código ISIN: ES0315271017

	Tipo Interés Nominal			Intereses		Amortización		Principal pendiente amortizar		Principal medio anual (2)
	% Interés período vencido (1)	Cupón Bruto	Cupón Neto	Totales	Impagado	Unitario	Total	Unitario	Total	
20.04.99								100.000,00	11.400.000,00	
1999	3,2418	2.108,85	1.729,26	240.408,90	0,00	0,00	0,00	100.000,00	11.400.000,00	11.400.000,00
2000	4,7683	4.734,13	3.881,98	539.690,82	0,00	0,00	0,00	100.000,00	11.400.000,00	11.400.000,00
2001	5,0943	5.146,31	4.219,97	586.679,34	0,00	0,00	0,00	100.000,00	11.400.000,00	11.400.000,00
2002	3,9142	3.929,84	3.222,47	448.001,76	0,00	0,00	0,00	100.000,00	11.400.000,00	11.400.000,00
2003	2,9458	2.978,88	2.532,04	339.592,32	0,00	0,00	0,00	100.000,00	11.400.000,00	11.400.000,00
2004	2,6461	2.652,10	2.254,28	302.339,40	0,00	0,00	0,00	100.000,00	11.400.000,00	11.400.000,00
2005	2,6865	2.690,50	2.286,93	306.717,00	0,00	0,00	0,00	100.000,00	11.400.000,00	11.400.000,00
2006	3,4629	3.407,82	2.896,65	388.491,48	0,00	0,00	0,00	100.000,00	11.400.000,00	11.400.000,00
17.03.06	3,0163	727,22	618,14	82.903,08	0,00	0,00	0,00	100.000,00	11.400.000,00	
19.06.06	3,2475	836,34	710,89	95.342,76	0,00	0,00	0,00	100.000,00	11.400.000,00	
18.09.06	3,5111	875,37	744,06	99.792,18	0,00	0,00	0,00	100.000,00	11.400.000,00	
18.12.06	3,8862	968,89	823,56	110.453,46	0,00	0,00	0,00	100.000,00	11.400.000,00	
17.03.07	4,2370	1.056,35	866,21							
Importes en euros										

(1) En cada año, % tipo de interés nominal medio ponderado por tiempo y principal pendiente.

(2) En 1999, principal medio entre 20.04.1999 y 31.12.1999.

Vida media y amortización final estimadas de los Bonos de cada Serie según diferentes hipótesis de tasas constantes de amortización anticipada de las Participaciones Hipotecarias


			TASA AMORTIZACIÓN ANTICIPADA							
% MENSUAL CONSTANTE			0,00%	0,34%	0,51%	0,69%	0,87%	1,06%	1,25%	1,44%
% ANUAL EQUIVALENTE			0,00%	4,00%	6,00%	8,00%	10,00%	12,00%	14,00%	16,00%
BONOS SERIE A										
Sin amort. opcional ⁽¹⁾	Vida media	años	3,32	2,82	2,62	2,44	2,29	2,14	2,02	1,90
		fecha	13/04/10	11/10/09	30/07/09	27/06/09	31/03/09	07/02/09	23/12/08	11/11/08
Amortización Final		años	8,25	7,00	6,25	6,00	5,50	5,25	5,00	4,75
		fecha	17/03/15	17/12/13	17/03/13	17/12/12	17/06/12	17/03/12	17/12/11	17/09/11
Con amort. opcional ⁽¹⁾	Vida media	años	2,63	2,15	2,08	1,92	1,76	1,71	1,57	1,53
		fecha	04/08/09	10/02/09	15/01/09	17/11/08	21/09/08	02/09/08	12/07/08	26/06/08
Amortización Final		años	3,75	3,01	3,01	2,76	2,50	2,50	2,25	2,25
		fecha	17/09/10	19/12/09	19/12/09	19/09/09	19/06/09	19/06/09	19/03/09	19/03/09
BONOS SERIE B										
Sin amort. opcional ⁽¹⁾	Vida media	años	11,24	10,00	9,40	8,85	8,33	7,85	7,41	7,01
		fecha	13/03/18	15/12/16	11/05/16	21/10/15	14/04/15	22/10/14	16/05/14	20/12/13
Amortización Final		años	17,01	17,01	17,01	17,01	17,01	17,01	17,01	17,01
		fecha	17/12/23	17/12/23	17/12/23	17/12/23	17/12/23	17/12/23	17/12/23	17/12/23
Con amort. opcional ⁽¹⁾	Vida media	años	3,75	3,01	3,01	2,76	2,50	2,50	2,25	2,25
		fecha	17/09/10	19/12/09	19/12/09	19/09/09	19/06/09	19/06/09	19/03/09	19/03/09
Amortización Final		años	3,75	3,01	3,01	2,76	2,50	2,50	2,25	2,25
		fecha	17/09/10	19/12/09	19/12/09	19/09/09	19/06/09	19/06/09	19/03/09	19/03/09

(1) Ejercicio de amortización anticipada opcional cuando el Saldo Vivo de los Préstamos Titulizados sea inferior al 10% del Saldo Vivo inicial de los Préstamos
Hipótesis de morosidad y fallidos de los Préstamos Titulizados: 0%.

3. ANÁLISIS DE LOS RESULTADOS

CUENTA DE RESULTADOS	2006	2005
Productos financieros	3.309.103,19	4.131.817,94
Costes financieros	-2.485.268,73	-2.486.107,77
Margen financiero	823.834,46	1.645.710,17
Otros productos / costes ordinarios netos	-786.085,45	-1.602.353,21
Margen operacional	37.749,01	43.356,96
Gastos de explotación y tributos	-37.749,01	-43.356,96
Resultados de explotación	0,00	0,00
Otros resultados operativos	-	-
Resultados extraordinarios	-	-
Amortizaciones	-	-
Saneamiento inmovilizado financiero	-	-
Provisiones netas	-	-
Beneficios antes de impuestos	0,00	0,00
Previsión para impuestos	-	-
Beneficio neto	0,00	0,00
Pro memoria: Activos totales medios	79.367.834,04	104.550.521,84

Importes en euros



Productos financieros

La distribución de los productos financieros es la siguiente:

	Saldos medios	%	Productos	Tipos medios
Participaciones hipotecarias	72.169,26	90,93	3.137,86	4,35%
Tesorería	5.911,20	7,45	171,24	2,90%
Resto activo	1.287,37	1,62	-	-
Totales	79.367,83	100,00	3.309,10	4,17%
Importes en miles de euros				

El total de los activos ha generado unos ingresos de 3.309,10 miles de euros con un tipo medio del 4,17% anual. Del total de los ingresos financieros, el 94,83% corresponde a las participaciones hipotecarias, mientras que el 5,17% restante corresponde a los generados por los saldos de tesorería.

Costes financieros

La distribución de los costes financieros es la siguiente:

	Saldos medios	%	Costes	Tipos medios
Bonos de titulación hipotecaria				
Serie A	64.027,69	80,68	1.987,64	3,10%
Serie B	11.400,00	14,36	394,77	3,46%
Deudas con entidades de crédito				
Préstamo Subordinado	2.995,59	3,77	102,86	3,43%
Resto pasivo	944,55	1,19	-	-
Totales	79.367,83	100,00	2.485,27	3,13%
Importes en miles de euros				

El coste total de los recursos dispuestos durante el ejercicio ha sido de 2.485,27 miles de euros con un coste medio del 3,13% anual. De la totalidad de los costes financieros el 95,86% corresponde a los Bonos de Titulación Hipotecaria emitidos, mientras que el 4,14% corresponde al Préstamo Subordinado.

Margen Financiero

El margen financiero, resultado de la diferencia entre ingresos y gastos financieros, asciende a 823,83 miles de euros.

Margen operacional

El concepto "Otros productos / costes ordinarios netos" recoge los costes derivados de la operativa propia del Fondo, como es el margen de Intermediación Financiera.

Los costes alcanzados por este concepto se eleva a 786,09 miles de euros, lo que representa un 0,99% sobre los activos totales medios del Fondo.

Gastos de explotación

El concepto "Gastos de explotación" recoge los costes derivados de la administración del Fondo: comisión de la Sociedad Gestora, del Administrador de los préstamos hipotecarios participados, del garante del depositario de la Cuenta de Tesorería, del Agente de Pagos del servicio financiero de los Bonos y de otros servicios exteriores.

El coste total por estos conceptos asciende a 37,75 miles de euros, lo que representa el 0,05% sobre los activos totales medios del Fondo.


4. FLUJOS DE CAJA DEL FONDO

El cuadro siguiente recoge el detalle de los flujos de caja generados por el Fondo, correspondiente a 2006:

ESTADO DE FLUJOS DE CAJA (CASH-FLOW)		
1 Flujo de caja neto por intereses de las operaciones		869.634,08
Intereses cobrados de participaciones hipotecarias	3.168.982,46	
Intereses pagados por bonos de titulación hipotecaria	-2.367.710,06	
Intereses pagados de préstamos en entidades de crédito	-102.362,82	
Intereses cobrados de depósitos e inversiones financieras	170.724,50	
Otros intereses cobrados/pagados (neto)	-	
2 Comisiones totales pagadas por el Fondo		-815.881,28
Comisiones pagadas a la Sociedad Gestora	-15.256,70	
Comisiones fijas y variables pagadas por administración de los préstamos	-7.344,40	
Margen de intermediación financiera	-786.085,45	
Otras comisiones	-7.194,73	
3 Otros flujos de caja provenientes de operaciones del Fondo		-8.447,69
Ingresos por recuperaciones de deudores, morosos y otros activos adquiridos	-	
Desembolsos en el ejercicio de gastos amortizables	-	
Otros ingresos y gastos	-8.447,69	
A) FLUJOS DE CAJA PROVENIENTES DE OPERACIONES		45.305,11
4 Flujos de caja netos por emisión de bonos de titulación hipotecaria		-
Ingresos por emisión de bonos de titulación hipotecaria	-	
Gastos por emisión de bonos de titulación hipotecaria	-	
5 Flujos de caja por adquisición de participaciones hipotecarias		-
Pagos por adquisición de participaciones hipotecarias	-	
6 Flujos de caja netos por amortizaciones		-514.150,45
Ingresos por amortización de participaciones hipotecarias	20.480.505,53	
Pagos por amortización de bonos de titulación hipotecaria	-20.994.655,98	
7 Otros flujos provenientes de operaciones del Fondo		-760.942,49
Ingresos por disposiciones de líneas de crédito	-	
Pagos por amortización de préstamos	-839.786,24	
Cobros participaciones hipotecarias pendientes ingreso	137.492,52	
Administraciones públicas - Pasivo	-	
Otros deudores y acreedores	-58.648,77	
Inversiones financieras superiores a 1 año	-	
B) FLUJOS DE CAJA PROCEDENTES DE ACTIVIDADES FINANCIERAS		-1.275.092,94
C) INCREMENTO (+) DISMINUCIÓN (-) DE TESORERÍA		-1.229.787,83
TESORERÍA Y TESORERÍA EQUIVALENTE AL INICIO DEL PERIODO		35.469,42
TESORERÍA Y TESORERÍA EQUIVALENTE AL FINAL DEL PERIODO		3.005.681,59
Inversiones financieras temporales		
Bancos		



FIRMA POR LOS MIEMBROS DE LA COMISIÓN DELEGADA DEL
CONSEJO DE ADMINISTRACION

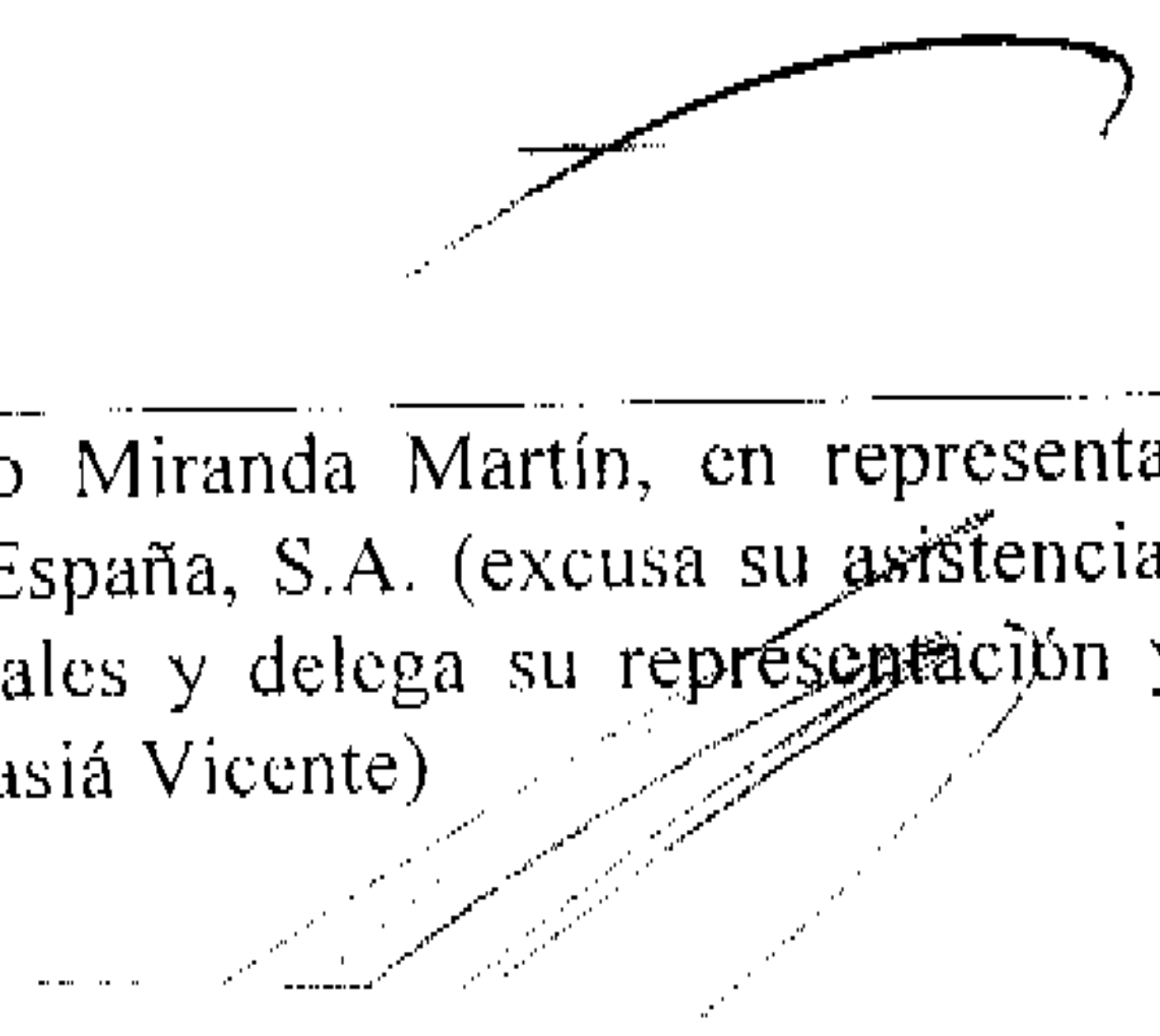

D. Roberto Vicario Montoya
Presidente


D. Luis Bach Gómez

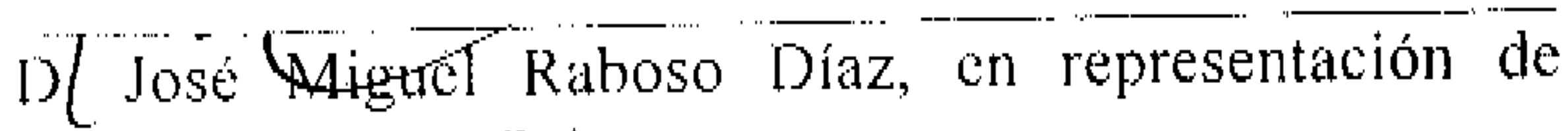



D.ª Ana Fernández Manrique


D. Mario Masiá Vicente



D. Arturo Miranda Martín, en representación de J.P. Morgan España, S.A. (excusa su asistencia por motivos profesionales y delega su representación y voto en D. Mario Masiá Vicente)

D.ª Carmen Pérez de Muniáin Marzana (excusa su asistencia por motivos profesionales y delega su representación y voto en D. Mario Masiá Vicente)


D. José Miguel Raboso Díaz, en representación de Citibank España, S.A.

DILIGENCIA: Tras la formulación por la Comisión Delegada del Consejo de Administración de Europea de Titulización, S.A., Sociedad Gestora de Fondos de Titulización, en sesión de 24 de abril de 2007, del Informe de Gestión de "BZ HIPOTECARIO I Fondo de Titulización Hipotecaria" correspondientes al ejercicio anual cerrado a 31 de diciembre de 2006, contenidas en las 12 páginas anteriores, numeradas de la 1 a la 12, el Presidente y los Vocales que constituían la Comisión Delegada del Consejo de Administración de la citada Sociedad en la fecha citada han firmado el presente documento, haciéndose constar las ausencias de las firmas que se indican por motivos profesionales que les impiden estar en el lugar de celebración (lo que se hace constar a los efectos de lo dispuesto en el artículo 171.2 del TRISA), siendo autógrafas de los mismos las firmas manuscritas que preceden.

Madrid, 24 de abril de 2007




Belén Rico Arevalo
Secretaria no Consejera



YO, ROBERTO PAREJO GAMIR, NOTARIO DE MADRID Y DE SU ILUSTRE ---
COLEGIO, -----

DOY FE: De que la fotocopia adjunta al presente folio, --
extendida en diecisiete folios de papel común, escritos --
por ambas caras, que uno, sello y firma, es fiel y exacta re--
producción de su original, el cual he tenido a la vista y con
el que he cotejado.-----

Madrid, a veinticinco de Abril de dos mil siete. -----



Aplicación Arancel, Disposición Adicional 3.ª Ley 8/89
DOCUMENTO SIN CUANTIA

