


7U1385157

01/2007

Félix López Antón, Secretario del Consejo de Administración de Gesticaixa, Sociedad Gestora de Fondos de Titulización, S.A. (en adelante, la "Sociedad")

**CERTIFICA**

Que el Consejo de Administración de la Sociedad celebrado en Barcelona el 20 de marzo de 2007, con la asistencia de todos sus miembros, esto es: D. Juan San Miguel Chápuli, D. Xavier Jaumandreu Patxot, D. Santiago Armada Martínez-Campos, D. Fernando Cánovas Atienza, D. Hernán Miguel Cortés Lobato, D. Ernest Gil Sánchez y D. José Ramón Montserrat Miró, tomó por unanimidad los siguientes acuerdos, todos ellos comprendidos en el Orden del Día, según resulta del Acta de dicha reunión del Consejo de Administración, leída y aprobada al finalizar la citada reunión igualmente por unanimidad, donde constan las firmas del Presidente y del Secretario del Consejo de Administración, y que dichos acuerdos no han sido en modo alguno enmendados o revocados:

PRIMERO.- Formular y aprobar las cuentas anuales y el informe de gestión correspondientes al ejercicio 2006 de FONCAIXA HIPOTECARIO 2, F.T.H., que a 31 de diciembre de 2006, fecha de cierre de dicho ejercicio, estaba administrado por la Sociedad.

SEGUNDO.- Apoderar a D. Juan San Miguel Chápuli, a D. Xavier Jaumandreu Patxot, a D. Félix López Antón y a D^a Roser Vilaró Viles, a fin de que cualquiera de ellos pueda elevar a públicos los acuerdos sociales adoptados, así como realizar las actuaciones y otorgar los documentos públicos o privados que fueran necesarios para la inscripción de dichos acuerdos en los registros pertinentes (incluyendo el otorgamiento de las escrituras de subsanación y ratificación que fueran precisas para ello), y para la completa ejecución de los acuerdos adoptados.

Y para que así conste, expido la presente certificación, con el Visto Bueno del Presidente del Consejo de Administración, en Barcelona, a veinte de marzo de dos mil siete.

El Secretario del Consejo de Administración

Félix López Antón

V^oB^o
El Presidente del
Consejo de Administración

Juan San Miguel Chápuli

Yo, FCO. JAVIER AGUIRRE DE LA HOZ, Notario del Ilustre Colegio Notarial de Cataluña, con residencia en Barcelona, DOY FE:

Que considero legítimas las firmas que anteceden como propias de DON FELIX LOPEZ ANTON y DON JUAN SAN MIGUEL CHAPULI en representación de GESTICAIXA, SOCIEDAD GESTORA DE FONDOS DE TITULIZACION, S.A., por constar en mi libro registro.

Libro Indicador número 6.907.

Barcelona, a dos de Abril de dos mil siete.

0,15 € SELLO DE LEGITIMACIONES Y LEGALIZACIONES



NIHIL PRIUS FIDE
A346



0,15 € SELLO DE LEGITIMACIONES Y LEGALIZACIONES




Yo, AGUSTIN IRANZO REIG, Notario del Ilustre Colegio Notarial de Cataluña, con residencia en Barcelona, DOY FE:

Que la presente fotocopia reproduce bien y fielmente el documento exhibido que cotejo y devuelvo.

Libro indicador número 6.495.

Y para que conste, expido el presente testimonio, en Barcelona a dos de Abril de dos mil siete.



Foncaixa Hipotecario 2, Fondo de Titulización Hipotecaria

Cuentas Anuales del
ejercicio terminado el
31 de diciembre de 2006 e
Informe de Gestión, junto con el
Informe de Auditoría

INFORME DE AUDITORÍA DE CUENTAS ANUALES

A los Tenedores de Bonos de
Foncaixa Hipotecario 2, Fondo de Titulización Hipotecaria
por encargo del Consejo de Administración de
GestiCaixa, Sociedad Gestora de Fondos de Titulización, S.A.:

Hemos auditado las cuentas anuales de Foncaixa Hipotecario 2, Fondo de Titulización Hipotecaria, que comprenden el balance de situación al 31 de diciembre de 2006 y la cuenta de pérdidas y ganancias y la memoria correspondientes al ejercicio anual terminado en dicha fecha, cuya formulación es responsabilidad de los Administradores de su Sociedad Gestora. Nuestra responsabilidad es expresar una opinión sobre las citadas cuentas anuales en su conjunto, basada en el trabajo realizado de acuerdo con las normas de auditoría generalmente aceptadas, que requieren el examen, mediante la realización de pruebas selectivas, de la evidencia justificativa de las cuentas anuales y la evaluación de su presentación, de los principios contables aplicados y de las estimaciones realizadas.

De acuerdo con la legislación mercantil, los Administradores de la Sociedad Gestora presentan, a efectos comparativos, con cada una de las partidas del balance de situación, de la cuenta de pérdidas y ganancias y del cuadro de financiación, además de las cifras del ejercicio 2006, las correspondientes al ejercicio anterior. Nuestra opinión se refiere exclusivamente a las cuentas anuales del ejercicio 2006. Con fecha 29 de marzo de 2006 emitimos nuestro informe de auditoría acerca de las cuentas anuales del ejercicio 2005 en el que expresamos una opinión favorable.

En nuestra opinión, las cuentas anuales del ejercicio 2006 adjuntas expresan, en todos los aspectos significativos, la imagen fiel del patrimonio y de la situación financiera de Foncaixa Hipotecario 2, Fondo de Titulización Hipotecaria al 31 de diciembre de 2006 y de los resultados de sus operaciones y de los recursos obtenidos y aplicados durante el ejercicio anual terminado en dicha fecha, y contienen la información necesaria y suficiente para su interpretación y comprensión adecuada, de conformidad con principios y normas contables generalmente aceptados que guardan uniformidad con los aplicados en el ejercicio anterior.

El informe de gestión del ejercicio 2006 adjunto contiene las explicaciones que los Administradores de la Sociedad Gestora consideran oportunas sobre la situación del Fondo, la evolución de sus negocios y sobre otros asuntos, y no forma parte integrante de las cuentas anuales. Hemos verificado que la información contable que contiene el citado informe de gestión concuerda con la de las cuentas anuales del ejercicio 2006. Nuestro trabajo como auditores se limita a la verificación del informe de gestión con el alcance mencionado en este mismo párrafo y no incluye la revisión de información distinta de la obtenida a partir de los registros contables del Fondo.


DELOITTE, S.L.
Inscrita en el R.O.A.C. N° S0692

COL·LEGI
DE CENSORS JURATS
DE COMPTES
DE CATALUNYA

Membre exercent:
DELOITTE, S.L.

Any 2007 Núm. 20/07/02403
CÒPIA GRATUÏTA

.....
Aquest informe està subjecte a
la taxa aplicable establerta a la
Llei 44/2002 de 22 de novembre.
.....



Jordi Montalbo

21 de marzo de 2007

**FONCAIXA HIPOTECARIO 2
FONDO DE TITULIZACION HIPOTECARIA**

**BONOS DE TITULIZACION HIPOTECARIA
IMPORTE 600.000.000 EUROS
EMISION 28/02/01
SERIES "A" – "B"**

**INFORME ANUAL
EJERCICIO 2006**



GestiCaixa

**GESTICAIXA, SOCIEDAD GESTORA DE
FONDOS DE TITULIZACION, S.A.**



GestiCaixa

FonCaixa Hipotecario 2, F.T.H.

**FONCAIXA HIPOTECARIO 2,
FONDO DE TITULIZACION HIPOTECARIA**

BALANCES DE SITUACIÓN AL 31 DE DICIEMBRE DE 2006 Y 2005
(Miles de Euros)

	31.12.2006	31.12.2005*	PASIVO	31.12.2006	31.12.2005*
ACTIVO					
INMOVILIZADO			ACREEDORES A LARGO PLAZO		
Gastos Establecimiento Inmovilizaciones Financieras (Nota 4)	0 169.584	5 213.148	Deudas con Entidades de Crédito (Nota 8) Emisión de Obligaciones (Nota 7)	8.072 180.810	9.922 224.716
Total Inmovilizado	169.584	213.153	Total Acreedores a Largo Plazo	188.882	234.638
ACTIVO CIRCULANTE			ACREEDORES A CORTO PLAZO		
Otros Créditos (Nota 5) Inversiones Financieras Temporales (Nota 4) Tesorería (Nota 6) Ajustes por Periodificación (Nota 10.a)	110 20.976 20.668 615	339 23.738 22.748 672	Emisión Obligaciones (Nota 7) Otros Acreedores (Nota 9) Ajustes por Periodificación (Nota 10.b)	20.976 34 2.061	23.738 39 2.235
Total Activo Circulante	42.369	47.497	Total Acreedores a Corto Plazo	23.071	26.012
TOTAL ACTIVO	211.953	260.650	TOTAL PASIVO	211.953	260.650

*Se presentan, única y exclusivamente, a efectos comparativos.
Las Notas 1 a 14 descritas en la Memoria adjunta forman parte integrante del Balance de Situación al 31 de diciembre de 2006.



GestiCaixa

FonCaixa Hipotecario 2, F.T.H.

**FONCAIXA HIPOTECARIO 2,
FONDO DE TITULIZACION HIPOTECARIA**

**CUENTAS DE PÉRDIDAS Y GANANCIAS CORRESPONDIENTES A LOS EJERCICIOS ANUALES TERMINADOS
EL 31 DE DICIEMBRE DE 2006 Y 2005**
(Miles de Euros)

	DEBE	2006	2005*	HABER	2006	2005*
A) GASTOS		8.758	10.335	B) INGRESOS	8.758	10.335
A.3 Dotaciones para amortizaciones de inmovilizado (Nota 3.3)		5	68	B.1 Ingresos de explotación	0	0
A.5 Otros gastos de explotación		9	11	B.I PÉRDIDAS DE EXPLOTACIÓN	14	79
A.I BENEFICIOS DE EXPLOTACIÓN			0	B.2. Ingresos Financieros	8.746	10.331
A.6 Gastos financieros y gastos asimilados		8.735	10.256	Participaciones Hipotecarias (Nota 4)	8.059	9.677
Bonos de Titulización Hipotecaria (Nota 7)		6.816	6.323	Otros Ingresos Financieros (Nota 6)	442	356
Préstamo Subordinado (Nota 8)		293	257	Permutas Financieras de Intereses (Nota 11)	245	97
Permutas Financieras de Intereses		0	1.610	Comisión Intermediación	0	201
Comisiones Devengadas (Nota 12)		1.626	2.066	B.II RESULTADOS FINANCIEROS NEGATIVOS		
A.7. Variación de las Provisiones		9	0	B.III PÉRDIDAS DE ACTIVIDADES ORDINARIAS	12	4
A.II RESULTADOS FINANCIEROS POSITIVOS		2	75	Ingresos Extraordinarios	12	4
A.III BENEFICIOS DE ACTIVIDADES ORDINARIAS		0	0	B.IV RESULTADOS EXTRAORDINARIOS NEGATIVOS	0	0
A.IV RESULTADOS EXTRAORDINARIOS POSITIVOS		12	4	B.V PERDIDAS ANTES DE IMPUESTOS	0	0
A.V BENEFICIOS ANTES DE IMPUESTOS		0	0	B.VI RESULTADO DEL EJERCICIO (PÉRDIDAS)	0	0
A.14 Impuestos sobre sociedades (Nota 3.7)		0	0			

*Se presentan, única y exclusivamente, a efectos comparativos.

Las Notas 1 a 14 descritas en la Memoria adjunta forman parte integrante de la Cuenta de Pérdidas y Ganancias del ejercicio 2006.

MEMORIA DEL EJERCICIO 2006**1. Naturaleza y Actividad.****1.1. Constitución y Objeto Social.**

FonCaixa Hipotecario 2, Fondo de Titulización Hipotecaria (en adelante el Fondo), se constituyó mediante escritura pública el 22 de febrero de 2001, ante el notario de Barcelona, D^a. Maria-Angels Vallvé i Ribera, número de protocolo 26/2001, agrupando las Participaciones Hipotecarias emitidas por Caja de Ahorros y Pensiones de Barcelona (en adelante "la Caixa").

El Fondo constituye un patrimonio separado y cerrado carente de personalidad jurídica, que está integrado en cuanto a su activo por la cartera de Participaciones Hipotecarias y el depósito de la Cuenta de Tesorería, y en cuanto a su pasivo por los Bonos emitidos y el Préstamo Subordinado, en cuantía y condiciones financieras tales que el valor patrimonial neto del Fondo sea nulo.

GestiCaixa, Sociedad Gestora de Fondos de Titulización, S.A. (en adelante la Sociedad Gestora), domiciliada en Barcelona, Avenida Diagonal, 621-629, tiene a su cargo la administración y representación legal del Fondo.

1.2. Extinción y Liquidación Anticipada.

La Sociedad Gestora, previa comunicación a la Comisión Nacional del Mercado de Valores, está facultada para proceder a la liquidación anticipada del Fondo, y con ello, a la amortización anticipada de la totalidad de la emisión de los Bonos en una Fecha de Pago determinada, de acuerdo a los supuestos de liquidación definidos en la Ley 19/1992 de 7 de julio y recogidos en la escritura de constitución.

1.3. Orden de Prelación de Pagos y Reglas Excepcionales.

Tanto para proceder a los pagos trimestrales debidos por el Fondo, como en el caso de procederse a su liquidación anticipada, se aplicará el Régimen de Prelación de Pagos establecido en la escritura de constitución del Fondo, el cual da prioridad al pago de los intereses y del principal de los bonos emitidos.

1.4. Fondo de Reserva.

La Sociedad Gestora, en representación y por cuenta del Fondo, mantendrá un Fondo de Reserva, dotándose inicialmente con cargo al Préstamo Subordinado, y con las siguientes características:

- a) Importe inicial del Fondo de Reserva: nueve millones novecientos mil euros.
- b) Comenzará a reducirse cuando el importe total del Fondo de Reserva sea mayor o igual al 4% del Saldo Pendiente de Amortizar de las Participaciones Hipotecarias, y dejará de amortizarse cuando sea igual a tres millones de euros¹.
- c) En relación con la reducción del Fondo de Reserva, y aún cumpliéndose la totalidad de los supuestos previstos en los apartados anteriores, la misma no tendrá lugar cuando concurra alguna de las circunstancias siguientes:
 - El importe del Saldo Pendiente de Amortizar de las Participaciones Hipotecarias con un retraso de más de tres meses antes de la correspondiente Fecha de Pago, sea superior al 2,5% del Saldo Pendiente de Amortizar de las Participaciones Hipotecarias.
 - El importe del Saldo Pendiente de Amortizar de las Participaciones Hipotecarias con más de doce meses de retraso en el pago antes de la correspondiente Fecha de Pago, sea superior a la cantidad resultante de multiplicar el 0,025% del valor nominal inicial de las Participaciones Hipotecarias por el número de Fechas de Pago transcurridas desde la Fecha de Desembolso.

1.5. Normativa Legal.

El Fondo está regulado por la Ley 19/1992 de 7 de julio, sobre Régimen de Sociedades y Fondos de Inversión Inmobiliaria y sobre Fondos de Titulización Hipotecaria, regulaciones posteriores, así como por la propia escritura de constitución.

1.6. Régimen de Tributación.

El Fondo está sometido al tipo general del Impuesto sobre Sociedades y exento del concepto de operaciones societarias del Impuesto sobre Transmisiones Patrimoniales y Actos Jurídicos Documentados.

La administración del Fondo por la Sociedad Gestora está exenta del Impuesto sobre el Valor Añadido.

Las contraprestaciones satisfechas a los titulares de los Bonos en concepto de intereses tienen la consideración de rendimientos de capital mobiliario. El Agente de Pagos está obligado a practicar la retención que corresponda según la normativa fiscal vigente en cada momento.

Respecto a los rendimientos de las Participaciones Hipotecarias, Préstamos Hipotecarios Participados y otros derechos de crédito que constituyen ingresos del Fondo, no existe obligación de retener ni de ingresar a cuenta.

¹ Importe mínimo del Fondo de Reserva.

2. Bases de Presentación.

Imagen Fiel.

Las cuentas anuales han sido obtenidas de los registros contables del Fondo, presentándose de acuerdo con principios de contabilidad generalmente aceptados en España, de forma que muestran la imagen fiel del patrimonio, de la situación financiera y de los resultados del Fondo.

Estas cuentas anuales han sido formuladas por los Administradores de la Sociedad Gestora el 20 de marzo de 2007.

Las cuentas anuales correspondientes al ejercicio finalizado el 31 de diciembre de 2006 se emiten al objeto de cumplir las obligaciones de publicidad y verificación de la información contable contenida en la escritura de constitución del Fondo.

3. Normas de Valoración y Principales Principios Contables Aplicados.

Las cuentas anuales adjuntas han sido formuladas siguiendo los principios y normas de valoración contenidas en el Plan General de Contabilidad en vigor.

3.1. Reconocimiento de Ingresos y Gastos.

Los ingresos y gastos se reconocen por el Fondo siguiendo el criterio del devengo, es decir, en función de la corriente real que los mismos representan, con independencia del momento en el que se produzca el cobro o el pago.

3.2. Participaciones Hipotecarias.

Se contabilizan por el valor de adquisición de las Participaciones Hipotecarias adquiridas, que coincide con el valor del principal pendiente de amortizar a la Fecha de Constitución.

Adicionalmente, en caso de que sea necesario, se creará un fondo de insolvencias cuyo objeto será cubrir aquellas situaciones en las que se estime la dudosa recuperabilidad del importe pendiente, aplicando un criterio de prudencia valorativa y conforme a la normativa legal vigente. Por otra parte, el Fondo cuenta con un Fondo de Reserva que se aplicará al cumplimiento de las obligaciones contenidas en el orden de prelación de pagos.

3.3. Gastos de Establecimiento.

Corresponden a todos los gastos necesarios para la constitución del Fondo y la emisión de los Bonos. Su amortización se realizará linealmente en cinco años, según la legislación en vigor.

El cargo en la Cuenta de Pérdidas y Ganancias del ejercicio 2006 en concepto de amortización ha ascendido a 5 miles de euros.

Los Gastos de Establecimiento se han amortizado totalmente en el presente ejercicio.

3.4. Tesorería.

Se corresponden con los saldos depositados en la cuenta corriente abierta en "la Caixa". Estos saldos incluyen, además de los ingresos obtenidos por el Fondo hasta su distribución trimestral, el importe del Fondo de Reserva.

3.5. Acreedores a Corto y Largo Plazo.

a) Bonos de Titulización Hipotecaria: Se corresponden con la emisión de los Bonos realizada que se encuentran registrados por el nominal pendiente de amortizar y diferenciados por cada una de las series "A" y "B".

b) Deudas con Entidades de Crédito: Se corresponden con el importe pendiente de amortizar del Préstamo Subordinado.

3.6. Cuentas de Periodificación Activas y Pasivas.

Las cuentas de periodificación activas incluyen principalmente la periodificación realizada de los intereses devengados por las Participaciones Hipotecarias y por las operaciones de cobertura mantenidas por el Fondo.

Las cuentas de periodificación pasivas incluyen básicamente la periodificación realizada de las comisiones devengadas en función de los contratos suscritos, todos ellos en relación con la administración financiera y operativa del Fondo, con la periodificación de los intereses de los Bonos, del Préstamo Subordinado y de las operaciones de cobertura mantenidas por el Fondo.

3.7. Impuesto sobre Sociedades.

El gasto por el Impuesto sobre Sociedades del ejercicio se calcula sobre el resultado económico antes de impuestos, corregido por las diferencias permanentes con el resultado fiscal, entendiéndose éste como la base imponible del citado impuesto, y minorado por las bonificaciones y deducciones en la cuota, excluidas las retenciones e ingresos a cuenta. Las diferencias temporales entre los resultados económico y fiscal, si existen, dan lugar a impuestos anticipados o diferidos.

Dado que a 31 de diciembre de 2006 se han equilibrado los ingresos y los gastos del Fondo, y no hay diferencias permanentes ni temporales, no procede liquidar cuota alguna por el impuesto de sociedades del ejercicio.

3.8. Permutas Financieras de Intereses.

Estas operaciones se registran en cuentas de orden por el nominal de cada una de las Permutas Financieras. Los resultados de las operaciones se imputan a la Cuenta de Pérdidas y Ganancias de forma simétrica al devengo de ingresos o de costes de los elementos cubiertos.

4. Inmovilizaciones Financieras e Inversiones Financieras Temporales

Están compuestas por las Participaciones Hipotecarias pendientes de amortizar que la Sociedad Gestora suscribió en nombre y representación del Fondo.

El movimiento global de las Participaciones Hipotecarias (a corto y largo plazo), durante el presente ejercicio, corresponde a amortizaciones ordinarias y anticipadas por un importe de 25.128 y 21.412 miles de euros, respectivamente. En las amortizaciones ordinarias se recogen los importes de las cuotas vencidas cobradas y no cobradas, siendo estas últimas dadas de baja de la cartera de Participaciones Hipotecarias y traspasadas al epígrafe “Otros Créditos - Deudores Dudoso Cobro por Intereses y Principal Vencidos” (Nota 5).

Mensualmente, del total del saldo de las Participaciones Hipotecarias se clasifican en el epígrafe de “Inversiones Financieras Temporales” aquéllas con vencimiento inferior a un año. El saldo de las Participaciones Hipotecarias a largo plazo y a corto plazo a 31 de diciembre de 2006 ascienden a 169.584 y a 20.976 miles de euros, respectivamente.

Durante el presente ejercicio, las Participaciones Hipotecarias han devengado 8.059 miles de euros en concepto de intereses y comisiones. A 31 de diciembre de 2006, el importe de 615 miles de euros está pendiente de cobro y se encuentra clasificado en el epígrafe “Ajustes por Periodificación” del activo del Balance de Situación adjunto (véase Nota 10.a.).

La custodia y la administración de los préstamos hipotecarios se atribuyen por contrato a la Entidad emisora, “la Caixa”.

5. Otros Créditos.

El detalle del saldo de este capítulo del Balance de Situación se especifica a continuación:

Concepto	Miles de Euros
Deudores por Intereses y Principal Vencidos	6
Deudores Dudoso Cobro por Intereses y Principal Vencidos	10
Deudores Dudoso Cobro por Principal Pendiente de Vencimiento	94
Total Otros Créditos	110

a) Deudores por Intereses y Principal Vencidos: Corresponden con los importes de las cuotas vencidas y no cobradas de las Participaciones Hipotecarias, por impago de los prestatarios, con antigüedad de hasta tres meses.

b) Deudores de Dudoso Cobro:

- **Intereses y Principal Vencidos:** Corresponden a los importes de las cuotas vencidas y no cobradas de las Participaciones Hipotecarias, por impago de los prestatarios, y que cumplan alguno de los requisitos siguientes: primer recibo impagado con una antigüedad de más de tres meses, inicio de Procedimiento Judicial o importe deudor superior al 25% del total de la deuda con un primer recibo impagado con una antigüedad de más de tres meses. A partir de este momento los intereses devengados, de las Participaciones Hipotecarias, pasan a contabilizarse en Cuentas de Orden (véase Nota 11.b).
- **Principal Pendiente de Vencimiento:** El saldo que figura en el balance se corresponde con el importe del principal pendiente de vencimiento de aquellos préstamos hipotecarios con recibos impagados que cumplan con alguno de los requisitos siguientes: primer recibo impagado con una antigüedad de más de tres meses, inicio de Procedimiento Judicial o importe deudor superior al 25% del total de la deuda con un primer recibo impagado con una antigüedad de más de tres meses.

6. Cuenta de Tesorería.

El saldo que figura en el balance se corresponde con el depósito de los saldos de la Cuenta de Tesorería, que devengan un interés variable referenciado al Euribor a tres meses. La Cuenta de Tesorería está abierta en “la Caixa”.

La Cuenta de Tesorería incluye el saldo del Fondo de Reserva por un importe de 8.072 miles de euros (véase Nota 1.4 y Nota 11).

Durante el presente ejercicio la Cuenta de Tesorería ha devengado unos intereses de 442 miles de euros.

7. Bonos de Titulización Hipotecaria.

La Sociedad Gestora, en nombre y representación del Fondo y con cargo al mismo, procedió a la emisión de dos series “A” y “B”, de Bonos de Titulización Hipotecaria que tienen las siguientes características:

Concepto	Bonos Preferentes Serie A	Bonos Subordinados Serie B
Importe Nominal (miles de euros)	580.500	19.500
Número de Bonos	5.805	195
Importe Nominal Unitario	100,00	100,00
Interés Nominal Anual	Variable, fijado trimestralmente. Interés resultante de convertir a un tipo de interés, sobre la base del año natural, la suma del tipo de interés EURIBOR a tres meses de vencimiento y un margen.	
Margen	0,15 %	0,40 %
Periodicidad de Pago	Trimestral	
Fechas de Pago de Intereses y Amortización	15 de enero, 15 de abril, 15 de julio y 15 de octubre de cada año o, en su caso el siguiente día hábil.	
Última Calificación realizada:		
- Moody's	Aaa	Aa2
- Fitch	AAA	AA+

Se efectúan amortizaciones parciales de los Bonos de ambas series en cada una de las fechas de pago de intereses previstas, esto es, los días 15 de enero, 15 de abril, 15 de julio y 15 de octubre de cada año o, en su caso el siguiente día hábil, hasta su total amortización.

La cantidad de Principal devengada para la amortización de los Bonos de ambas series es igual a la diferencia positiva entre el Saldo de Principal Pendiente de Pago de los Bonos y el Saldo Pendiente de las Participaciones Hipotecarias, en la Fecha de Determinación previa a cada Fecha de Pago.

El Saldo Pendiente de las Participaciones Hipotecarias está compuesto, a estos efectos, por la suma del capital no vencido y el capital vencido y no ingresado en el Fondo de cada una de las Participaciones Hipotecarias.

En función de la liquidez existente, la cantidad de Principal devengada para amortización que puede ser objeto de aplicación según el orden de prelación de pagos, constituye los Fondos Disponibles para Amortización.

Los Fondos Disponibles para Amortización se aplican en primer lugar a amortizar los Bonos de la serie "A", y una vez amortizada totalmente se aplicarán a amortizar los Bonos de la serie "B".

La emisión de los Bonos se realizó al 100% de su valor nominal, es decir, 600 millones de euros, libres de impuestos y gastos para el suscriptor.

Está en soporte de anotaciones en cuenta y dada de alta en la Sociedad de Gestión de los Sistemas de Registro, Compensación y Liquidación de Valores, S.A. (Iberclear). Asimismo cotiza en AIAF Mercado de Renta Fija.



El movimiento de la emisión durante el presente año ha sido el siguiente:

Bonos Titulización	Miles de Euros		Total
	Serie "A"	Serie "B"	
Saldo a 31/12/2005	228.954	19.500	248.454
Amortizaciones	-46.668	- - -	-46.668
Saldo a 31/12/2006	182.286	19.500	201.786

Del saldo de Bonos de titulización hipotecaria a 31 de diciembre de 2006, 20.976 miles de euros se amortizarán de forma ordinaria en un plazo inferior al año, y por tanto, se encuentran clasificados en el epígrafe "Acreedores a corto plazo – Emisión de Obligaciones" del Balance de Situación adjunto. Las amortizaciones ordinarias se realizarán de acuerdo al régimen establecido de Prelación de Pagos definido en la escritura de constitución del Fondo.

La amortización de los Bonos de Titulización Hipotecaria viene determinada por la amortización de las Participaciones Hipotecarias.

Durante el presente ejercicio, los Bonos de Titulización Hipotecaria han devengado unos intereses de 6.816 miles de euros y a 31 de diciembre de 2006 están pendientes de pago 1.580 miles de euros que se encuentran registrados en el epígrafe "Ajustes por Periodificación" del pasivo del Balance de Situación adjunto (véase Nota 10.b.).

8. Deudas con Entidades de Crédito.

La Sociedad Gestora suscribió con "la Caixa", en nombre y representación del Fondo, un contrato de Préstamo Subordinado, con un importe inicial de 10.260 miles de euros y que trimestralmente en cada Fecha de Pago se amortiza. El movimiento del mencionado préstamo producido durante el presente ejercicio se detallada en el cuadro siguiente:

Préstamo Subordinado	Miles de euros
Saldo Inicial	9.922
Amortizaciones	- 1.850
Saldo Final	8.072

Durante el presente ejercicio, el Préstamo Subordinado ha devengado unos intereses de 293 miles de euros y a 31 de diciembre de 2006 están pendientes de pago 67 miles de euros que se encuentran registrados en el epígrafe "Ajustes por Periodificación" del pasivo del Balance de Situación adjunto (véase Nota 10.b.).

9. Acreedores a Corto Plazo – Otros Acreedores.

El detalle del saldo de este capítulo del Balance de Situación es el siguiente:

Concepto	Miles de euros
Acreedores Margen Intermediación	32
Acreedores Varios	2
Total Acreedores	34

a) Acreedores Margen Intermediación: El saldo que figura en el balance coincide con el importe del Margen de Intermediación pendiente de pago a “la Caixa”, correspondiente a la última Fecha de Pago del presente ejercicio, que el Fondo liquidará en la próxima Fecha de Pago siempre que disponga de liquidez suficiente y una vez haya atendido a las obligaciones de pago según el orden de prelación de pagos del Fondo.

b) Acreedores Varios: incluye los honorarios pendientes de pago a los auditores por la auditoría del presente ejercicio. Los honorarios correspondientes a la auditoría del presente ejercicio devengados por Deloitte, S.L. han sido de 4 miles de euros. A 31 de diciembre restan por liquidar 2 miles de euros. Durante el presente ejercicio ni Deloitte, S.L. ni ninguna empresa asociada ha devengado importe alguno en concepto de consultoría.

10. Ajustes Periodificación.

La composición de estos epígrafes del balance a 31 de diciembre de 2006 se desglosa en:

a) Ajustes por Periodificación (Activo):

- **Intereses Participaciones Hipotecarias:** Intereses devengados del 1 al 31 de diciembre, y que se abonarán en la Cuenta de Tesorería el primer día hábil del año 2007 (véase Nota 4).

b) Ajustes por Periodificación (Pasivo):

Concepto	Miles de Euros
Comisión de Gestión	22
Comisión de Administración	4
Intereses Permuta Financiera (Nota 11)	14
Margen de Intermediación	374
Intereses del Préstamo Subordinado (Nota 8)	67
Intereses de los Bonos de Titulización (Nota 7)	1.580
Total	2.061



- **Comisión de Administración, Intereses de Permuta Financiera, Margen de Intermediación, Intereses del Préstamo Subordinado e Intereses de los Bonos de Titulización Hipotecaria:** Comisiones e intereses devengados desde el 15 de octubre al 31 de diciembre, y que el Fondo liquidará a “la Caixa” en la próxima Fecha de Pago siempre que disponga de liquidez suficiente y una vez haya atendido las obligaciones de pago según el orden de prelación de pagos del Fondo.
- **Comisión de Gestión:** comisión devengada desde el 15 de octubre al 31 de diciembre, y que el Fondo liquidará a la Sociedad Gestora en la próxima Fecha de Pago siempre que disponga de liquidez suficiente y una vez haya atendido las obligaciones de pago según el orden de prelación de pagos del Fondo.

11. Cuentas de Orden.

El detalle de las Cuentas de Orden a 31 de diciembre de 2006 es el siguiente:

Cuentas de Orden	Miles euros
Compromisos	
Permutas Financieras de Intereses - Nocional	201.786
Otras Cuentas de Orden	
Fondo de Reserva (Nota 6)	8.072
Morosos-Fallidos	
Intereses Participaciones Hipotecarias (Nota 5)	5
Operaciones en suspenso	16
Gastos Judiciales	1
Total	8.094

Los principales conceptos que componen las Cuentas de Orden son:

- a) **Fondo de Reserva:** Importe del Fondo de Reserva a 31 de diciembre de 2006 que se encuentra depositado en la Cuenta de Tesorería (véase Nota 1.4.).
- b) **Morosos-Fallidos:** Importe correspondiente a los intereses devengados y no cobrados de las Participaciones Hipotecarias contabilizadas en Deudores de Dudoso Cobro (véase Nota 5.b.), Importes de Operaciones en Suspenso: préstamos fallidos a los que se ha realizado la subasta del inmueble hipotecado, y a los Gastos Judiciales provocados por el inicio de los procedimientos judiciales de los préstamos hipotecarios en situación de Deudores de Dudoso Cobro.
- c) **Permutas Financieras de Intereses:** En la fecha de constitución del Fondo, 22 de febrero de 2001, la Sociedad Gestora, en nombre y representación del Fondo suscribió un Contrato de Permuta Financiera de Intereses, “A” y “B”, con objeto de cubrir el riesgo de tipo de interés tanto de las Participaciones Hipotecarias como de los Bonos.

La distribución del saldo a 31 de diciembre de 2006 es el siguiente:

Concepto	Miles de Euros	
	Principal Nocial	Tipo Interés
Swap "A"		
- Receptor	182.286	3,6875 %
- Pagador	182.286	3,2692 %
Swap "B"		
- Receptor	19.500	3,9410%
- Pagador	19.500	3,2692 %

El tipo de interés receptor corresponde a los tipos de interés de los Bonos, series "A" y "B", fijado el día 12 de octubre de 2006, para el periodo del 16 de octubre de 2006 a 15 de enero de 2007.

El tipo de interés pagador corresponde al tipo de interés medio ponderado de las Participaciones Hipotecarias menos un margen del 0,65% fijado a 31 de diciembre de 2006.

El importe de los intereses devengados no vencidos a 31 de diciembre de 2006, de ambas partes receptora y pagadora, de las Permutas Financieras de Interés, serie "A" y "B", se encuentran registrados en los epígrafes "Ajustes por Periodificación", en el concepto de Intereses Permuta Financiera, y por un importe neto de 14 miles de euros (véase Nota 10.b.). La liquidación se realizará por diferencia, en la próxima Fecha de Pago siempre que disponga de liquidez suficiente y una vez haya atendido a las obligaciones de pago según el orden de prelación de pagos del Fondo.

El importe total de los intereses devengados a favor del Fondo durante el presente ejercicio ascendieron a 245 miles de euros y se encuentran registrados en el capítulo "Permuta Financiera de Intereses" de la Cuenta de Pérdidas y Ganancias del presente ejercicio.

12. Comisiones devengadas.

El detalle de las Comisiones devengadas durante el presente ejercicio por el Fondo es el siguiente:

Concepto	Miles de Euros
Comisión de Gestión	110
Comisión de Administración	21
Comisión de Agente de Pagos	1
Comisión de Depósito	2
Comisión de Intermediación	1.492
Total	1.626

13. Cuadro de Financiación.

Los Cuadros de Financiación al 31 de diciembre de 2006 y 2005 son los siguientes:

- **Origen y Aplicación de Fondos:**

APLICACIONES DE FONDOS	Miles de euros	
	Ejercicio 2006	Ejercicio 2005*
Bonos Titulización Hipotecaria:		
Amortización extraordinaria y traspaso a corto plazo	43.907	52.793
Amortización Préstamo Subordinado	1.850	68
Total Aplicaciones de Fondos	45.757	52.861
Exceso de Orígenes sobre Aplicaciones (aumento de capital circulante)	0	0
Total	45.757	52.861

ORIGENES DE FONDOS	Miles de Euros	
	Ejercicio 2006	Ejercicio 2005*
Recursos Procedentes de las Operaciones	14	68
Participaciones Hipotecarias:		
Amortización Extraordinaria, traspaso a corto plazo y Deudores Dudoso Cobro	43.565	50.691
Total Orígenes de Fondos	43.579	50.759
Exceso de Aplicaciones sobre Orígenes (disminución del capital circulante)	2.178	2.102
Total	45.757	52.861

- Variaciones del Capital Circulante:**

Variaciones del Capital Circulante – 2005*	Miles de Euros	
	Aumentos	Disminuciones
Otros créditos	189	
Otros Acreedores	18	
Tesorería		2.681
Ajustes por Periodificaciones	372	
Inversiones Financieras Temporales		2.347
Inversiones Financieras	2.347	
Totales	2.926	5.028
Variación del Capital Circulante	2.102	

Variaciones del Capital Circulante – 2006	Miles de Euros	
	Aumentos	Disminuciones
Otros créditos		220
Otros Acreedores	5	
Tesorería		2.080
Ajustes por Periodificaciones	117	
Inversiones Financieras Temporales		2.762
Emisión de obligaciones	2.762	
Totales	2.884	5.062
Variación del Capital Circulante (disminución)	2.178	

- Recursos de las Operaciones:**

Resultado del Ejercicio	Miles de Euros	
	2006	2005*
Aumentos:		
Gastos Establecimiento	5	68
Variación de las provisiones	9	9
Total Aumentos	14	68
Recursos Procedentes de las Operaciones	14	68

*Se presentan, única y exclusivamente a efectos comparativos.

14. Declaración negativa acerca de la información medioambiental.

En la contabilidad de esta entidad correspondiente a las presentes cuentas anuales, no existe ninguna partida que deba ser incluida en el documento aparte de información medioambiental previsto en la Orden del Ministerio de Justicia de 8 de Octubre del 2001.

INFORME DE GESTION – EJERCICIO 2006**Introducción:**

FonCaixa Hipotecario 2, Fondo de Titulización Hipotecaria (en adelante el Fondo), se constituyó mediante escritura pública el 22 de febrero de 2001, ante el notario de Barcelona, D^a. Maria-Angels Vallvé i Ribera, número de protocolo 26/2001.

Asimismo, con fecha 28 de febrero de 2001 se procedió a la emisión de los Bonos de Titulización Hipotecaria (en adelante los Bonos).

La Comisión Nacional del Mercado de Valores, con fecha 20 de febrero de 2001, verificó positivamente la constitución del Fondo, e inscribió en los registros oficiales el Informe de los Auditores de Cuentas, los Documentos Acreditativos y el Folleto Informativo correspondiente a la constitución del Fondo y a la emisión de los Bonos.

El Fondo constituye un patrimonio separado y cerrado, carente de personalidad jurídica, que está integrado en cuanto a su activo por las Participaciones Hipotecarias, y en cuanto a su pasivo, por los Bonos emitidos en cuantía y condiciones financieras tales que el valor patrimonial neto del Fondo sea nulo.

El Fondo se extingue al amortizarse íntegramente las Participaciones Hipotecarias que agrupa, siendo la Fecha de Liquidación del Fondo el 15 de enero de 2049.

Así mismo, de acuerdo con determinados aspectos de liquidación anticipada, contenidos en la Ley 19/1992 de 7 de julio, y recogidos en la escritura de constitución, el Fondo puede liquidarse anticipadamente cuando el importe de las Participaciones Hipotecarias pendientes de amortización sea inferior al 10 % del inicial, siempre y cuando puedan ser atendidas y canceladas en su totalidad todas y cada una de las obligaciones de pago derivadas de los Bonos emitidos.

El Fondo está regulado por la Ley 19/1992 de 7 de julio, sobre Régimen de Sociedades y Fondos de Inversión Inmobiliaria y sobre Fondos de Titulización Hipotecaria, regulaciones posteriores, así como por la propia escritura de constitución.

El Fondo está sometido al tipo general del Impuesto sobre Sociedades y exento del concepto de operaciones societarias del Impuesto sobre Transmisiones Patrimoniales y Actos Jurídicos Documentados.

Las contraprestaciones satisfechas a los titulares de los Bonos en concepto de intereses tienen la consideración de rendimientos de capital mobiliario. El Agente de Pagos está obligado a practicar la retención que corresponda, según la normativa fiscal vigente en cada momento.

La operativa contable del Fondo se realiza en Euros, y por consiguiente todos los importes monetarios que contiene el presente Informe están expresados en Euros.

1. Participaciones Hipotecarias.

Las Participaciones Hipotecarias que se agrupan en el Fondo se emiten sobre un total de 13.269 Préstamos Hipotecarios cuyo capital pendiente a la fecha de emisión ascendía a € 600.036.512,19.

A continuación se detalla la Evolución y la Clasificación de la Cartera de Participaciones Hipotecarias, según distintos criterios, a final del presente ejercicio.

1.1. Evolución de la Cartera de Participaciones Hipotecarias.

◆ **Movimiento Mensual de la Cartera de las Participaciones Hipotecarias.**

El listado del movimiento mensual de la Cartera de Participaciones Hipotecarias indica la evolución mensual de los saldos amortizados de forma ordinaria y anticipada, el saldo del principal pendiente de amortizar con su ponderación y el número de Participaciones Hipotecarias pendientes de amortizar. (Ver Tablas siguientes)

◆ **Amortización Anticipada y Tasa de Prepago de las Participaciones Hipotecarias.**

El listado de la Amortización Anticipada y Tasa de Prepago de las Participaciones Hipotecarias indica la evolución mensual de las Amortizaciones Anticipadas, calculando las Tasas de Prepago Mensuales y las Tasas de Prepago Anual Equivalentes, agrupando los datos por periodos mensuales, trimestrales, semestrales y anuales. (Ver Tablas siguientes)

Estas clasificaciones de las Tasas de Prepago permiten seguir la evolución de las Amortizaciones Anticipadas de las Participaciones Hipotecarias, y a la vez enlazar estos datos con los cálculos de la Vida Media y Amortización Final Estimada de los Bonos.

◆ **Movimiento Mensual: Impagados - Fallidos Cartera Participaciones Hipotecarias.**

Se desglosa la información facilitada en dos listados uno referido a los Impagados de la Cartera de Participaciones Hipotecarias, y otro referido a los Fallidos de la Cartera de Participaciones Hipotecarias. (Ver Tablas siguientes)

En estos listados se indica la evolución mensual de los Impagados y Fallidos, diferenciando entre Principal e Intereses, y separando los conceptos entre incorporaciones y recuperaciones de los impagados.

Esta clasificación permite controlar la evolución mensual de los Impagados y de los Fallidos.

◆ **Clasificación de Impagados: Antigüedad y Primera Cuota Vencida y no Pagada.**

Este listado permite conocer la situación de los Impagados del Fondo a una fecha determinada. (Ver Tablas siguientes)



1.2. Clasificación de la Cartera de Participaciones Hipotecarias.

Se detallarán a continuación los listados de la Cartera de Participaciones Hipotecarias, realizados con fecha 31 de diciembre de 2006, clasificados por distintos conceptos.

- ◆ **Fecha Formalización Préstamo:** Los Préstamos Hipotecarios fueron formalizados entre el 1 de enero de 1995 y el 31 de diciembre de 2000.
- ◆ **Tipos de Interés Nominales:** Los Tipos de Interés Nominales de los Préstamos Hipotecarios están entre un mínimo del 2,72% y un máximo del 6,00%.
- ◆ **Relación Principal/Valor de Tasación:** Este listado permite controlar el índice Relación Principal/Valor de Tasación, que no puede superar el 80% según la normativa legal vigente.
- ◆ **Principal Pendiente:** El importe individual del Principal Pendiente de Amortizar de cada uno de los Préstamos Hipotecarios se encuentra entre un mínimo de € 21,14 y un máximo de € 399.833,27.
- ◆ **Índice de Referencia del Tipo de Interés:** Los Préstamos Hipotecarios están indexados a siete índices de Referencia del Tipo de Interés.
- ◆ **Fecha Amortización Final:** Las Participaciones Hipotecarias tienen fechas de vencimiento entre los años 2007 al 2048.
- ◆ **Clasificación Geográfica:** Se realiza una clasificación geográfica por provincias, y éstas se agrupan por comunidades autónomas.

En cada una de las clasificaciones anteriores se adjunta información sobre las Medias Ponderadas y Medias Simples de la Cartera de Participaciones Hipotecarias. (Ver Tablas siguientes)

2. Bonos de Titulización Hipotecaria.

Los Bonos de Titulización Hipotecaria se emitieron por un importe nominal total de € 600.000.000,00, integrados por 5.805 Bonos de la Serie "A" y 195 Bonos de la Serie "B", representados en anotaciones en cuenta, con un nominal unitario de € 100.000,00.

La calificación actual otorgada por las Agencias Calificadoras se detalla en el siguiente cuadro:

Agencia Calificadora	Bonos Preferentes Serie A	Bonos Subordinados Serie B
Moody's	Aaa	Aa2
Fitch	AAA	AA+

Los Bonos están admitidos a negociación en AIAF Mercado de Renta Fija.

2.1. Evolución de los Bonos de Titulización Hipotecaria.

La información de la evolución de los Bonos en cada periodo trimestral se detallará diferenciando los Bonos de la Serie "A" y de la Serie "B". (Ver Tablas siguientes)

2.2. Vida Media y Amortización Final Estimada.

A partir de la Tasa de Prepago Mensual Constante, con los datos de los últimos doce meses, y según diferentes Tasas constantes de Amortización Anticipada (Prepago) estimamos la Vida Media y la Amortización Final de los Bonos, diferenciando cada una de las series y con o sin ejercicio de la amortización opcional (Importe del Principal pendiente de amortizar de las Participaciones Hipotecarias inferior al 10% del inicial). (Ver Tablas siguientes)

3. Utilización de instrumentos derivados.

Dada su actividad, el uso de instrumentos financieros por el Fondo está destinado exclusivamente a garantizar un margen positivo y estable entre los intereses devengados por las participaciones hipotecarias y los intereses devengados por los bonos emitidos.

4. Acontecimientos importantes ocurridos después del cierre de ejercicio.

Nada que reseñar distinto de lo comentado en la Memoria.

5. Investigación y desarrollo.

Nada que reseñar dado la naturaleza de Fondo.

6. Adquisición de acciones propias.

Este apartado no resulta de aplicación para el Fondo.



GESTICAIXA

Fondo : FONCAIXA HIPOTECARIO 2

fecha proceso:

12/01/2007

ICALCL1365408

página 1.1

Movimiento Mensual Cartera de Prestamos

Fecha	Amortizaciones		Principal Pendiente		Num. Op.
	Ordinarias (1)	Anticipaciones (2)	Importe	% sobre Inicial	
Saldo Anterior			237.203.365,02	39,5315	7152
31/01/2006	172.438.402,01	190.394.745,16	233.425.883,26	38,9020	7081
28/02/2006	1.970.750,31	1.806.731,45	229.829.932,84	38,3027	7016
31/03/2006	1.960.026,03	1.635.924,39	225.236.018,29	37,5371	6939
30/04/2006	1.946.788,05	2.647.126,50	221.326.394,37	36,8855	6858
31/05/2006	1.931.517,20	1.978.106,72	217.738.536,83	36,2876	6792
30/06/2006	1.929.154,59	1.658.702,95	213.674.159,41	35,6102	6712
31/07/2006	1.894.656,81	2.169.720,61	210.181.359,51	35,0281	6649
31/08/2006	1.929.587,24	1.563.212,66	207.304.589,22	34,5487	6601
30/09/2006	1.890.218,49	986.551,80	203.899.396,69	33,9812	6539
31/10/2006	1.931.273,33	1.473.919,20	200.369.246,07	33,3928	6481
30/11/2006	1.843.313,47	1.686.837,15	194.774.445,95	32,4604	6392
31/12/2006	4.133.613,30	1.461.186,82	190.662.116,32	31,7751	6325
	197.567.180,23	211.807.215,64			

Notas: (1) Incluye cuotas de principal vencidas y no cobradas.

(2) Cuotas de principal con vencimiento en el mes de la anticipación se incluyen en amortización ordinaria.



GESTICAIXA

Fondo : FONCAIXA HIPOTECARIO 2

fecha proceso:

12/01/2007

ICALCL1386077

página 1.1

Amortización Anticipada y Tasa de Prepago

Fecha	Principal Pendiente (1)	% Sobre Inicial	Amortización de Principal Anticipada (Prepago) (2)	Datos del Mes		Datos de 3 Meses		Datos de 6 Meses		Datos de 12 Meses	
				% Tasa Mensual	% Tasa Anual Equivalente	% Tasa Mensual Constante	% Tasa Anual Equivalente	% Tasa Mensual Constante	% Tasa Anual Equivalente	% Tasa Mensual Constante	% Tasa Anual Equivalente
31/01/2006	233.425.883,3	38,90195	1.806.731,5	0,76168	8,76682	0,98451	11,19497	0,88141	10,07896	0,84670	9,70035
28/02/2006	229.829.932,8	38,30266	1.635.924,4	0,70083	8,09327	0,94221	10,73860	0,87367	9,99460	0,83998	9,62690
31/03/2006	225.236.018,3	37,53705	2.647.126,5	1,15178	12,97853	0,87163	9,97242	0,94224	10,73893	0,88710	10,14084
30/04/2006	221.326.394,4	36,88549	1.978.106,7	0,87824	10,04440	0,91046	10,39465	0,94749	10,79571	0,86464	9,89617
31/05/2006	217.738.536,8	36,28755	1.658.703,0	0,74944	8,63166	0,92663	10,56998	0,93442	10,65432	0,86968	9,95114
30/06/2006	213.674.159,4	35,61019	2.169.720,6	0,99648	11,32368	0,87477	10,00665	0,87320	9,98954	0,88274	10,09347
31/07/2006	210.181.359,5	35,02809	1.563.212,7	0,73159	8,43427	0,82591	9,47288	0,86819	9,93495	0,87480	10,00698
31/08/2006	207.304.589,2	34,54866	986.551,8	0,46938	5,48942	0,73272	8,44678	0,82972	9,51461	0,85169	9,75492
30/09/2006	203.899.396,7	33,98116	1.473.919,2	0,71099	8,20605	0,63739	7,38618	0,75615	8,70582	0,84924	9,72810
31/10/2006	200.369.246,1	33,39284	1.686.837,2	0,82729	9,48799	0,66933	7,74279	0,74765	8,61193	0,84762	9,71043
30/11/2006	194.774.446,0	32,46043	1.461.186,8	0,72925	8,40837	0,75586	8,70254	0,74429	8,57475	0,83940	9,62052
31/12/2006	190.662.116,3	31,77509	2.344.450,2	1,20367	13,52521	0,92028	10,50122	0,77894	8,95702	0,82608	9,47475

(1) Saldo de Fin de Mes.

(2) Amortización de principal realizada durante el mes menos amortización de principal esperada al inicio del mes.



GESTICAIXA

Fondo : FONCAIXA HIPOTECARIO 2

fecha proceso:

12/01/2007

ICALCL1365728

página 1.2

Movimiento Mensual Impagados

Fecha	Incorporaciones			Recuperaciones			SALDO		
	Principal	Intereses	Total	Principal	Intereses	Total	Principal	Intereses	Total
Saldo anterior							18.744,51	9.292,56	28.037,07
31/01/2006	190.037,78	77.874,16	267.911,94	185.975,18	76.039,19	262.014,37	22.807,11	11.127,53	33.934,64
28/02/2006	256.896,36	104.588,79	361.485,15	256.574,02	104.787,11	361.361,13	23.129,45	10.929,21	34.058,66
31/03/2006	289.894,47	110.455,10	400.349,57	293.748,86	112.792,75	406.541,61	19.275,06	8.591,56	27.866,62
30/04/2006	171.640,15	66.809,52	238.449,67	166.920,01	65.377,92	232.297,93	23.995,20	10.023,16	34.018,36
31/05/2006	218.339,10	85.481,54	303.820,64	222.842,76	86.422,47	309.265,23	19.491,54	9.082,23	28.573,77
30/06/2006	241.305,95	93.455,72	334.761,67	243.252,78	94.050,24	337.303,02	17.544,71	8.487,71	26.032,42
31/07/2006	181.357,01	67.516,91	248.873,92	179.860,01	66.566,20	246.426,21	19.041,71	9.438,42	28.480,13
31/08/2006	202.532,26	82.024,19	284.556,45	201.209,96	81.460,41	282.670,37	20.364,01	10.002,20	30.366,21
30/09/2006	206.614,95	82.428,94	289.043,89	210.565,78	83.719,80	294.285,58	16.413,18	8.711,34	25.124,52
31/10/2006	210.793,23	83.879,11	294.672,34	210.066,08	83.435,60	293.501,68	17.140,33	9.154,85	26.295,18
30/11/2006	229.674,09	97.099,35	326.773,44	231.682,62	98.953,53	330.636,15	15.131,80	7.300,67	22.432,47
31/12/2006	232.474,97	98.098,98	330.573,95	234.035,42	97.924,44	331.959,86	13.571,35	7.475,21	21.046,56
	2.631.560,32	1.049.712,31	3.681.272,63	2.636.733,48	1.051.529,66	3.688.263,14			



GESTICAIXA

Fondo : FONCAIXA HIPOTECARIO 2

fecha proceso:

12/01/2007

ICALCL1365728

página 2.2

Movimiento Mensual Fallidos

Fecha	Incorporaciones			Recuperaciones			SALDO		
	Activos Suspensos	Rendimientos Susp.	Total	Activos Suspensos	Rendimientos Susp.	Total	Activos Suspensos	Rendimientos Susp.	Total
Saldo anterior							1.860,17	4.180,77	6.040,94
31/01/2006	0,00	0,00	0,00	0,00	0,00	0,00	1.860,17	4.180,77	6.040,94
28/02/2006	0,00	0,00	0,00	69,12	1.836,12	1.905,24	1.791,05	2.344,65	4.135,70
31/03/2006	0,00	0,00	0,00	0,00	0,00	0,00	1.791,05	2.344,65	4.135,70
30/04/2006	0,00	0,00	0,00	0,00	0,00	0,00	1.791,05	2.344,65	4.135,70
31/05/2006	0,00	0,00	0,00	0,00	0,00	0,00	1.791,05	2.344,65	4.135,70
30/06/2006	0,00	0,00	0,00	0,00	0,00	0,00	1.791,05	2.344,65	4.135,70
31/07/2006	0,00	0,00	0,00	0,00	0,00	0,00	1.791,05	2.344,65	4.135,70
31/08/2006	0,00	0,00	0,00	0,00	0,00	0,00	1.791,05	2.344,65	4.135,70
30/09/2006	0,00	0,00	0,00	0,00	0,00	0,00	1.791,05	2.344,65	4.135,70
31/10/2006	0,00	0,00	0,00	0,00	0,00	0,00	1.791,05	2.344,65	4.135,70
30/11/2006	0,00	0,00	0,00	0,00	0,00	0,00	1.791,05	2.344,65	4.135,70
31/12/2006	0,00	0,00	0,00	69,12	1.836,12	1.905,24	1.791,05	2.344,65	4.135,70



GESTICAIXA

Fondo : FONCAIXA HIPOTECARIO 2

fecha proceso:

12/01/2007

ICALCL1389598

página 1.1

Pagados al 31/12/2006 Clasificación por Antigüedad. Primera Cuota Vencida y no Pagada

Antigüedad Deuda	Número Operaciones	IMPORTE IMPAGADO		IMPORTE IMPAGADO Intereses Ordinarios	IMPORTE IMPAGADO Total	IMPORTE EN DUDOSOS		IMPORTE EN DUDOSOS Total	Importe Provisionado
		Principal	Intereses			Principal	Intereses		
HASTA 1 MES	11	2.477,55	1.161,82	3.639,37	447,06	0,00	447,06	0,00	
DE 1 A 2 MESES	2	1.933,10	439,06	2.372,16	0,00	0,00	0,00	0,00	
DE 2 A 3 MESES	0	0,00	0,00	0,00	0,00	0,00	0,00	0,00	
DE 3 A 6 MESES	1	0,00	0,00	0,00	814,44	103,82	918,26	0,00	
DE 6 A 12 MESES	1	0,00	0,00	0,00	668,44	895,07	1.563,51	0,00	
DESDE 12 MESES	1	0,00	0,00	0,00	7.230,76	4.875,44	12.106,20	4.380,73	
Totales	16	4.410,65	1.600,88	6.011,53	9.160,70	5.874,33	15.035,03	4.380,73	

Antigüedad Deuda	Número Operaciones	IMPORTE IMPAGADO		IMPORTE IMPAGADO Intereses ord. y otros	IMPORTE IMPAGADO Total	Deuda Pendiente Vencer	Deuda Total	Valor Tasación Interés	Deuda / Tasación
		Principal	Intereses						
HASTA 1 MES	11	2.924,61	1.218,86	4.143,47	430.427,61	434.571,08	913.269,87	47.58408	
DE 1 A 2 MESES	2	1.933,10	486,43	2.419,53	80.844,54	83.264,07	231.121,61	36.02609	
DE 2 A 3 MESES	0	0,00	0,00	0,00	0,00	0,00	0,00	0,00000	
DE 3 A 6 MESES	1	814,44	131,59	946,03	11.345,39	12.291,42	80.535,62	15.26209	
DE 6 A 12 MESES	1	668,44	1.924,41	2.592,85	24.772,77	27.365,62	39.091,77	70.00353	
DESDE 12 MESES	1	7.230,76	10.292,17	17.522,93	26.806,17	44.329,10	52.233,96	84.86644	
Totales	16	13.571,35	14.053,46	27.624,81	574.196,48	601.821,29	1.316.252,83	45.72232	



GESTICAIXA

Fondo : FONCAIXA HIPOTECARIO 2

fecha proceso:

12/01/2007

ICALCL1367723

página 1.1

Cartera de Operaciones Titulizadas al día 31/12/2006 Clasificación por Fecha Formalización

Intervalo Fechas Formalización	Número OP	%	Principal Pendiente	%	Tipo Nominal	Margen s/ Referencia	Tipos Límites		Vida Residual		Principal/ Tasación
							Mínimo	Máximo	Meses	Fecha	
Del 01/01/1995 al 30/06/1995	291	4,60079	6.653.345,10	3,48960	3,774687	0,781592	2,914000	6,000000	88,879203	28/05/2014	34,005483
Del 01/07/1995 al 31/12/1995	237	3,74704	5.122.860,74	2,68688	4,073250	0,627702	2,970000	5,250000	82,592691	17/11/2013	33,678657
Del 01/01/1996 al 30/06/1996	234	3,69960	6.141.971,64	3,22139	3,904516	0,575260	3,064000	5,000000	97,040956	31/01/2015	37,476732
Del 01/07/1996 al 31/12/1996	362	5,72332	10.283.935,74	5,39380	4,125237	0,591375	2,900000	5,000000	103,164544	06/08/2015	38,466759
Del 01/01/1997 al 30/06/1997	646	10,21344	17.931.806,68	9,40502	3,840886	0,674022	2,750000	4,750000	106,395972	12/11/2015	39,335505
Del 01/07/1997 al 31/12/1997	1015	16,04743	25.592.446,17	13,42293	4,289679	0,657517	3,000000	5,250000	117,059050	01/10/2016	38,654579
Del 01/01/1998 al 30/06/1998	1015	16,04743	27.082.302,21	14,20434	3,774292	0,619648	2,973000	5,000000	131,731911	22/12/2017	40,701079
Del 01/07/1998 al 31/12/1998	694	10,97233	20.648.828,82	10,83006	4,171469	0,625674	3,000000	4,750000	132,887646	26/01/2018	42,105542
Del 01/01/1999 al 30/06/1999	580	9,16996	18.456.336,40	9,68013	3,977252	0,761032	2,720000	4,750000	152,281153	09/09/2019	44,235577
Del 01/07/1999 al 31/12/1999	682	10,78261	27.679.690,48	14,51767	4,023314	0,752303	2,873000	4,900000	133,189395	04/02/2018	42,380227
Del 01/01/2000 al 30/06/2000	449	7,09881	18.890.304,05	9,90774	3,866121	0,623654	2,723000	4,750000	161,551103	17/06/2020	48,096495
Del 01/07/2000 al 31/12/2000	120	1,89723	6.178.288,29	3,24044	4,304073	0,642208	3,164000	4,750000	172,153863	05/05/2021	52,027468
Total Cartera	6325	100,00000	190.662.116,32	100,00000							
Media Ponderada:					4,005980	0,667483			128,495644	15/09/2017	41,488993
Media Simple:			30.144,21		4,026900	0,652490			102,985527	31/07/2015	34,023727
Mínimo:			21,14		2,720000	0,000000			0,032854	01/01/2007	0,018560
Máximo:			399.833,27		6,000000	2,000000			499,022587	01/08/2048	75,672409

Tipos interés, margen y vida residual, son medias ponderadas por el principal pendiente.



GESTICAIXA

Fondo : FONCAIXA HIPOTECARIO 2

fecha proceso:

12/01/2007

ICALCL1367723

página 1.1

Cartera de Operaciones Titulizadas al día 31/12/2006 Clasificación por Tipos de Interés Mínimas

Intervalo del Tipo	Número OP	%	Principal Pendiente	%	Tipo Nominal	Margen s/ Referencia	Tipos Límites		Vida Residual		Principal/ Tasación
							Mínimo	Máximo	Meses	Fecha	
02.50 02.99	25	0,39526	1.246.027,04	0,65353	2,876815	0,692322	2,720000	2,973000	139,372284	12/08/2018	39,015116
03.00 03.49	665	10,51383	22.878.249,81	11,99937	3,214956	0,875550	3,000000	3,493000	115,630716	19/08/2016	38,408260
03.50 03.99	1740	27,50988	51.144.182,70	26,82451	3,699602	0,540185	3,500000	3,971000	131,003432	30/11/2017	41,544298
04.00 04.49	2312	36,55336	70.393.637,45	36,92062	4,147709	0,647564	4,000000	4,471000	129,437108	13/10/2017	41,542757
04.50 04.99	1542	24,37945	44.187.290,21	23,17571	4,557689	0,728135	4,500000	4,900000	130,896683	27/11/2017	43,018370
05.00 05.49	40	0,63241	803.859,71	0,42161	5,003084	1,201959	5,000000	5,250000	104,719927	22/09/2015	41,012279
06.00 06.49	1	0,01581	8.869,40	0,00465	6,000000	2,000000	6,000000	6,000000	45,010267	01/10/2010	13,910303
Total Cartera	6325	100,00000	190.662.116,32	100,00000							
Media Ponderada:					4,005980	0,667483			128,495644	15/09/2017	41,488993
Media Simple:			30.144,21		4,026900	0,652490			102,985527	31/07/2015	34,023727
Mínimo:			21,14		2,720000	0,000000			0,032854	01/01/2007	0,018566
Máximo:			399.833,27		6,000000	2,000000			499,022587	01/08/2048	75,672409

Tipos interés, margen y vida residual, son medias ponderadas por el principal pendiente.



GESTICAIXA

Fondo : FONCAIXA HIPOTECARIO 2

fecha proceso:

12/01/2007

ICALCL1367723

página 1.1

Cartera de Operaciones Titulizadas al día 31/12/2006 Clasificación por Blación Rncipal/Mor Tasación

Intervalo de la Relación	Número OP	%	Principal Pendiente	%	Tipo Nominal	Margen s/ Referencia	Tipos Límites		Vida Residual		Principal/ Tasación
							Mínimo	Máximo	Meses	Fecha	
000.00 004.99	297	4,69565	980.926,66	0,51448	4,030880	0,695141	3,000000	5,250000	36,704905	21/01/2010	3,389172
005.00 009.99	389	6,15020	2.952.611,55	1,54861	3,988857	0,704811	3,000000	5,250000	50,139662	06/03/2011	7,669292
010.00 014.99	381	6,02372	5.172.206,65	2,71276	3,888042	0,692518	2,720000	6,000000	68,035781	31/08/2012	12,605233
015.00 019.99	390	6,16601	7.250.738,50	3,80293	3,977079	0,713094	2,914000	5,000000	74,418447	14/03/2013	17,784388
020.00 024.99	462	7,30435	10.061.667,86	5,27722	3,967733	0,698974	2,973000	5,000000	79,800246	24/08/2013	22,650597
025.00 029.99	588	9,29644	15.576.632,42	8,16976	3,974170	0,690659	2,720000	5,000000	84,630335	18/01/2014	27,720514
030.00 034.99	733	11,58893	21.846.334,79	11,45814	3,985517	0,706541	2,723000	5,000000	89,648956	20/06/2014	32,649729
035.00 039.99	678	10,71937	21.980.207,24	11,52836	3,980771	0,678982	2,723000	5,000000	98,293207	10/03/2015	37,426056
040.00 044.99	607	9,59684	21.939.198,66	11,50685	3,971030	0,676019	2,750000	5,000000	121,973558	28/02/2017	42,437588
045.00 049.99	567	8,96443	24.490.185,89	12,84481	4,059467	0,672008	2,750000	5,000000	135,546951	17/04/2018	47,648886
050.00 054.99	516	8,15810	22.904.931,45	12,01336	4,031180	0,615917	2,973000	5,000000	153,096527	03/10/2019	52,432910
055.00 059.99	318	5,02767	14.515.081,07	7,61299	4,059550	0,641852	2,900000	5,000000	187,292578	09/08/2022	57,494323
060.00 064.99	198	3,13043	10.854.952,28	5,69329	3,997920	0,623476	2,973000	5,000000	213,795547	24/10/2024	62,313425
065.00 069.99	173	2,73518	8.732.417,45	4,58005	4,097008	0,669616	3,125000	4,750000	255,550407	17/04/2028	67,029322
070.00 074.99	27	0,42688	1.351.085,09	0,70863	4,106866	0,180102	3,500000	4,500000	284,883332	27/09/2030	70,633653
075.00 079.99	1	0,01581	52.938,76	0,02777	3,750000	0,500000	3,750000	3,750000	481,971253	01/03/2047	75,672409
Total Cartera	6325	100,00000	190.662.116,32	100,00000							
Media Ponderada:					4,005980	0,667483			128,495644	15/09/2017	41,488993
Media Simple:			30.144,21		4,026900	0,652490			102,985527	31/07/2015	34,023727
Mínimo:			21,14		2,720000	0,000000			0,032854	01/01/2007	0,018560
Máximo:			399.833,27		6,000000	2,000000			499,022587	01/08/2048	75,672409

Tipos interés, margen y vida residual, son medias ponderadas por el principal pendiente.



GESTICAIXA

Fondo : FONCAIXA HIPOTECARIO 2

fecha proceso:

12/01/2007

ICALCL1367723

página 1.1

Cartera de Operaciones Titulizadas al día 31/12/2006 Clasificación por Principal Pendiente

Intervalo del Principal	Número OP	%	Principal Pendiente	%	Tipo Nominal	Margen s/ Referencia	Tipos Límites		Vida Residual		Principal/ Tasación
							Mínimo	Máximo	Meses	Fecha	
0.00	49,999.9	85,61265	124.781.701,87	65,44651	4,031988	0,654529	2,720000	6,000000	111,246892	08/04/2016	37,793853
50.000.00	99,999.9	12,80632	52.647.671,03	27,61307	3,988239	0,687452	2,720000	4,750000	158,862414	27/03/2020	48,169174
100.000.00	149,999.9	1,26482	9.036.159,60	4,73936	3,867605	0,745560	2,900000	4,500000	178,100574	02/11/2021	52,625445
150.000.00	199,999.9	0,18972	1.998.352,33	1,04811	3,775736	0,636368	3,000000	4,375000	165,315221	09/10/2020	45,795461
200.000.00	249,999.9	0,04743	667.497,98	0,35009	3,856310	0,660443	3,500000	4,375000	160,577396	18/05/2020	40,309869
250.000.00	299,999.9	0,04743	778.765,41	0,40845	3,000000	0,750000	3,000000	3,000000	97,359782	10/02/2015	35,355747
350.000.00	399,999.9	0,03162	751.968,10	0,39440	4,382929	0,484142	4,250000	4,500000	174,515312	16/07/2021	49,091333
Total Cartera	6325	100,00000	190.662.116,32	100,00000							
	Media Ponderada:				4,005980	0,667483			128,495644	15/09/2017	41,488992
	Media Simple:		30.144,21		4,026900	0,652490			102,985527	31/07/2015	34,023727
	Mínimo:		21,14		2,720000	0,000000			0,032854	01/01/2007	0,018560
	Máximo:		399.833,27		6,000000	2,000000			499,022587	01/08/2048	75,672409

Tipos interés, margen y vida residual, son medias ponderadas por el principal pendiente.



GESTICAIXA

Fondo : FONCAIXA HIPOTECARIO 2

fecha proceso:

12/01/2007

ICALCL1367723

página 1.1

Cartera de Operaciones Titulizadas al día 31/12/2006 Clasificación por Índice de referencia del tipo de interés

Índice	Número OP	%	Principal Pendiente	%	Tipo Nominal	Margen s/ Referencia	Tipos Límites		Vida Residual Meses	Fecha	Principal/ Tasación
							Mínimo	Máximo			
Índice 019	MIBOR BANC.ESP.	1	0,01581	2.418,15	0,00127	4,500000	4,500000	24,049281	31/12/2008	5,549604	
Índice 053	I.R.P.H. CAJAS	3557	56,23715	93.191.907,09	48,87804	4,078025	3,243000	130,126890	03/11/2017	42,761896	
Índice 023	MIBOR (IND.OFIC)	1451	22,94071	48.354.832,31	25,36153	3,969783	2,723000	115,327555	10/08/2016	38,200174	
Índice 159	MIBOR(IND.OF. NO EURIBOR)	1018	16,09486	38.457.557,59	20,17053	3,954110	2,723000	143,688137	21/12/2018	43,704310	
Índice 009	I.R.M.H. INDICE REF. MERC	156	2,46640	2.734.713,52	1,43432	3,481509	3,250000	70,585841	17/11/2012	26,693261	
Índice 173	EURIBOR OFICIAL	141	2,22925	7.881.770,11	4,13389	3,806819	2,720000	136,160959	06/05/2018	41,012750	
Índice 000	TIPO FIJO	1	0,01581	38.917,55	0,02041	4,900000	4,900000	94,028747	01/11/2014	28,976309	
Total Cartera		6325	100,00000	190.662.116,32	100,00000						
Media Ponderada:						4,005980		128,495644	15/09/2017	41,488993	
Media Simple:			30,144,21			4,026900		102,985527	31/07/2015	34,023727	
Mínimo:			21,14			2,720000		0,032854	01/01/2007	0,018560	
Máximo:			399.833,27			6,000000		499,022587	01/08/2048	75,672409	

Tipos interés, margen y vida residual, son medias ponderadas por el principal pendiente.



GESTICAIXA

Fondo : FONCAIXA HIPOTECARIO 2

fecha proceso: 12/01/2007

ICALCL1367723

página 1.3

Cartera de Operaciones Titulizadas al día 31/12/2006 Clasificación por Fecha Amortización Final

Intervalo Fechas Amortización Final	Número OP	%	Principal Pendiente	%	Tipo Nominal	Margen s/ Referencia	Tipos Límites		Vida Residual		Principal/Tasación
							Mínimo	Máximo	Meses	Fecha	
Del 01/01/2007 al 30/06/2007	79	1,24901	116.510,02	0,06111	3,881313	0,740588	3,000000	4,750000	3,606311	19/04/2007	2,652401
Del 01/07/2007 al 31/12/2007	157	2,48221	551.756,51	0,28939	4,169773	0,712493	3,250000	5,250000	8,930565	28/09/2007	4,805643
Del 01/01/2008 al 30/06/2008	162	2,56126	911.585,79	0,47812	3,941375	0,662905	3,000000	5,250000	14,958137	30/03/2008	7,965195
Del 01/07/2008 al 31/12/2008	118	1,86561	981.173,62	0,51461	4,054734	0,638717	3,000000	4,750000	20,573456	17/09/2008	10,562391
Del 01/01/2009 al 30/06/2009	71	1,12253	792.324,74	0,41556	3,723813	0,664265	2,723000	4,750000	26,519350	17/03/2009	13,134744
Del 01/07/2009 al 31/12/2009	133	2,10277	1.714.150,07	0,89905	4,001419	0,680888	3,000000	4,750000	32,898117	27/09/2009	15,140793
Del 01/01/2010 al 30/06/2010	196	3,09881	2.800.545,89	1,46885	3,913839	0,717300	3,000000	5,000000	38,868105	28/03/2010	19,516976
Del 01/07/2010 al 31/12/2010	197	3,11462	3.234.837,62	1,69663	4,019423	0,681203	2,720000	6,000000	44,310857	09/09/2010	21,934961
Del 01/01/2011 al 30/06/2011	187	2,95652	3.650.009,81	1,91439	3,874032	0,670755	3,000000	5,000000	50,567246	19/03/2011	24,744514
Del 01/07/2011 al 31/12/2011	203	3,20949	4.456.673,22	2,33747	4,161226	0,655127	3,100000	5,000000	56,551088	17/09/2011	27,719011
Del 01/01/2012 al 30/06/2012	276	4,36364	6.804.780,07	3,56903	3,969993	0,708489	3,000000	5,000000	62,655478	21/03/2012	29,965392
Del 01/07/2012 al 31/12/2012	483	7,63636	12.088.952,93	6,34051	4,058429	0,750004	3,000000	5,000000	68,426919	12/09/2012	30,341367
Del 01/01/2013 al 30/06/2013	419	6,62451	9.737.706,85	5,10731	3,819361	0,655379	2,970000	5,000000	74,484116	16/03/2013	31,616833
Del 01/07/2013 al 31/12/2013	358	5,66008	9.524.272,68	4,99537	4,120002	0,673665	3,000000	5,000000	80,324715	09/09/2013	34,630348
Del 01/01/2014 al 30/06/2014	198	3,13043	6.217.600,82	3,26106	3,928761	0,690162	3,000000	4,750000	86,434270	14/03/2014	34,332474
Del 01/07/2014 al 31/12/2014	309	4,85538	11.273.677,23	5,91291	4,007051	0,845886	2,873000	4,900000	92,908438	27/09/2014	37,268397
Del 01/01/2015 al 30/06/2015	286	4,52174	11.124.196,88	5,83451	3,802980	0,692897	2,723000	4,750000	98,388584	13/03/2015	38,364373
Del 01/07/2015 al 31/12/2015	115	1,81818	3.757.453,77	1,97074	4,192166	0,652918	2,973000	5,000000	103,950598	29/08/2015	41,735594
Del 01/01/2016 al 30/06/2016	91	1,43874	2.748.267,23	1,44143	3,880036	0,597306	3,250000	5,000000	110,630632	20/03/2016	41,087177
Del 01/07/2016 al 31/12/2016	113	1,78656	4.599.510,02	2,41239	4,121543	0,583652	3,250000	4,750000	116,486837	14/09/2016	44,236476
Del 01/01/2017 al 30/06/2017	159	2,51383	5.814.494,87	3,04963	3,853878	0,595219	2,750000	4,750000	122,810715	26/03/2017	45,554514
Del 01/07/2017 al 31/12/2017	217	3,43083	7.790.409,54	4,08598	4,238101	0,647014	3,250000	5,000000	128,664847	20/09/2017	45,070277
Del 01/01/2018 al 30/06/2018	233	3,68379	8.823.128,94	4,62763	3,922696	0,575797	2,720000	5,000000	134,433364	14/03/2018	44,611244
Del 01/07/2018 al 31/12/2018	175	2,76680	6.544.932,88	3,43274	4,139441	0,581741	3,000000	5,000000	140,571962	17/09/2018	46,602556
Del 01/01/2019 al 30/06/2019	133	2,10277	4.965.336,71	2,60426	3,881209	0,629807	2,723000	4,750000	146,164433	06/03/2019	45,771429
Del 01/07/2019 al 31/12/2019	189	2,98814	7.538.252,58	3,95372	4,200379	0,796048	3,250000	4,750000	152,201885	06/09/2019	48,761247
Del 01/01/2020 al 30/06/2020	118	1,86561	4.687.560,94	2,45857	3,878041	0,546951	2,900000	4,750000	158,504104	16/03/2020	49,046816
Del 01/07/2020 al 31/12/2020	70	1,10672	3.377.183,66	1,77129	4,221091	0,683784	3,164000	4,750000	163,744351	22/08/2020	52,232368
Del 01/01/2021 al 30/06/2021	11	0,17391	407.726,71	0,21385	3,898667	0,409596	3,250000	4,750000	170,541164	17/03/2021	50,106300
Del 01/07/2021 al 31/12/2021	29	0,45850	1.292.980,20	0,67815	4,097628	0,379980	3,750000	4,500000	176,284146	08/09/2021	49,997018



GESTICAIXA

Fondo : FONCAIXA HIPOTECARIO 2

fecha proceso:

12/01/2007

ICALCL1367723

página 2.3

Cartera de Operaciones Titulizadas al día 31/12/2006 Clasificación por Fecha Amortización Final

Intervalo Fechas Amortización Final	Número OP	%	Principal Pendiente	%	Tipo Nominal	Margen s/ Referencia	Tipos Límites		Vida Residual		Principal/ Tasación
							Mínimo	Máximo	Meses	Fecha	
Del 01/01/2022 al 30/06/2022	30	0,47431	1.549.265,57	0,81257	3,785956	0,650473	2,900000	4,750000	182,880233	28/03/2022	52,408535
Del 01/07/2022 al 31/12/2022	62	0,98024	3.094.730,17	1,62315	4,089787	0,699925	3,250000	5,000000	188,237315	07/09/2022	50,446817
Del 01/01/2023 al 30/06/2023	89	1,40711	4.141.277,10	2,17205	3,855007	0,657753	3,000000	4,899000	194,324331	11/03/2023	52,598177
Del 01/07/2023 al 31/12/2023	53	0,83794	2.773.345,94	1,45459	4,211165	0,569710	3,250000	4,750000	200,945860	29/09/2023	53,780452
Del 01/01/2024 al 30/06/2024	31	0,49012	1.881.640,32	0,98690	3,815818	0,711064	3,000000	4,500000	206,258175	08/03/2024	52,795532
Del 01/07/2024 al 31/12/2024	105	1,66008	4.561.924,32	2,39267	4,169521	0,744342	3,100000	4,750000	212,169662	04/09/2024	50,044994
Del 01/01/2025 al 30/06/2025	74	1,16996	4.426.580,04	2,32169	3,719171	0,778356	2,973000	4,750000	218,380994	12/03/2025	57,528210
Del 01/07/2025 al 31/12/2025	39	0,61660	2.695.894,32	1,41396	4,215480	0,646843	3,500000	4,500000	223,678484	21/08/2025	57,600317
Del 01/01/2026 al 30/06/2026	4	0,06324	229.224,51	0,12023	4,188345	0,292720	3,750000	4,500000	230,781582	25/03/2026	59,515841
Del 01/07/2026 al 31/12/2026	13	0,20553	547.756,27	0,28729	4,146097	0,746436	4,000000	4,500000	236,853784	26/09/2026	60,235946
Del 01/01/2027 al 30/06/2027	17	0,26877	899.556,88	0,47181	3,779268	0,718379	3,250000	4,500000	242,759684	24/03/2027	61,379414
Del 01/07/2027 al 31/12/2027	45	0,71146	2.119.929,70	1,11188	4,192900	0,574443	3,750000	4,750000	248,569864	17/09/2027	54,202417
Del 01/01/2028 al 30/06/2028	74	1,16996	3.572.465,69	1,87372	3,921552	0,577116	3,000000	4,750000	254,588708	19/03/2028	57,947737
Del 01/07/2028 al 31/12/2028	47	0,74308	2.242.147,33	1,17598	4,237097	0,599136	3,250000	4,750000	260,249313	07/09/2028	57,435219
Del 01/01/2029 al 30/06/2029	49	0,77470	1.924.690,67	1,00948	3,972132	0,608457	3,125000	4,750000	266,438094	14/03/2029	62,977144
Del 01/07/2029 al 31/12/2029	42	0,66403	1.864.429,96	0,97787	4,074694	0,776168	3,250000	4,500000	271,810436	25/08/2029	63,026634
Del 01/01/2030 al 30/06/2030	33	0,52174	1.885.831,46	0,98910	3,975751	0,315622	3,250000	4,500000	279,319952	10/04/2030	65,294761
Del 01/07/2030 al 31/12/2030	18	0,28458	891.749,96	0,46771	4,137496	0,163352	3,500000	4,500000	283,219911	07/08/2030	66,591845
Del 01/01/2031 al 30/06/2031	2	0,03162	185.343,74	0,09721	4,156684	0,563368	4,000000	4,250000	290,719312	23/03/2031	49,859991
Del 01/07/2031 al 31/12/2031	1	0,01581	73.194,37	0,03839	4,500000	1,000000	4,500000	4,500000	299,006160	01/12/2031	39,607515
Del 01/01/2032 al 30/06/2032	1	0,01581	53.855,99	0,02825	3,875000	0,750000	3,875000	3,875000	304,000000	01/05/2032	33,789151
Del 01/01/2033 al 30/06/2033	1	0,01581	46.072,28	0,02416	4,500000	1,000000	4,500000	4,500000	317,010267	01/06/2033	52,465829
Del 01/01/2034 al 30/06/2034	1	0,01581	34.491,68	0,01809	3,855000	0,750000	3,855000	3,855000	329,002053	01/06/2034	32,213012
Del 01/07/2035 al 31/12/2035	1	0,01581	101.630,29	0,05330	2,973000	0,750000	2,973000	2,973000	342,997947	01/08/2035	51,740582
Del 01/07/2037 al 31/12/2037	1	0,01581	54.582,83	0,02863	4,500000	1,000000	4,500000	4,500000	371,022587	01/12/2037	71,832783
Del 01/01/2038 al 30/06/2038	1	0,01581	92.197,50	0,04836	4,250000	1,000000	4,250000	4,250000	374,997947	01/04/2038	69,463746
Del 01/07/2038 al 31/12/2038	3	0,04743	199.085,62	0,10442	4,053462	0,601313	3,500000	4,500000	378,182620	06/07/2038	57,243597
Del 01/01/2047 al 30/06/2047	1	0,01581	52.938,76	0,02777	3,750000	0,500000	3,750000	3,750000	481,971253	01/03/2047	75,672409



GESTICAIXA

Fondo : FONCAIXA HIPOTECARIO 2

fecha proceso:

12/01/2007

ICALCL1367723

página 3.3

Cartera de Operaciones Titulizadas al día 31/12/2006 Clasificación por Fecha Amortización Final

Intervalo Fechas Amortización Final	Número OP	%	Principal Pendiente	%	Tipo Nominal	Margen s/ Referencia	Tipos Límites		Vida Residual		Principal/ Tasación
							Mínimo	Máximo	Meses	Fecha	
Del 01/07/2048 al 31/12/2048	2	0,03162	138.290,25	0,07253	4.250000	0,479269	4.250000	4.250000	499,022587	01/08/2048	50,533289
Total Cartera	6325	100,00000	190.662.116,32	100,00000							
Media Ponderada:											
			30.144,21		4,005980	0,667483			128,495644	15/09/2017	41,488992
			21,14		4,026900	0,652490			102,985527	31/07/2015	34,023727
			399.833,27		2,720000	0,000000			0,032854	01/01/2007	0,01856C
					6,000000	2,000000			499,022587	01/08/2048	75,67240E

Tipos interés, margen y vida residual, son medias ponderadas por el principal pendiente.



GESTICAIXA

Fondo : FONCAIXA HIPOTECARIO 2

fecha proceso:

12/01/2007

ICALCL1367723

página 1.3

Cartera de Operaciones Titulizadas al día 31/12/2006

Clasificación Geográfica

Provincial/Comunidad Autónoma	Número OP	%	Principal Pendiente	%	Tipo Nominal	Margen s/ Referencia	Tipos Límites		Vida Residual		Principal/Tasación
							Mínimo	Máximo	Meses	Fecha	
04 ALMERIA	8	0,12648	131.606,11	0,06903	4,222941	0,685786	3,500000	4,750000	96,806016	24/01/2015	36,505474
11 CADIZ	188	2,97233	4.434.140,65	2,32565	4,044328	0,918595	3,000000	4,750000	113,882190	27/06/2016	40,484953
14 CORDOBA	43	0,67984	906.250,01	0,47532	4,104917	0,654778	3,250000	4,750000	94,026561	31/10/2014	32,517967
18 GRANADA	56	0,88538	1.136.015,10	0,59583	3,915637	0,782348	3,250000	5,000000	102,502532	16/07/2015	34,108365
21 HUELVA	44	0,69565	843.952,25	0,44264	4,154862	1,057535	3,250000	5,000000	136,982481	31/05/2018	45,429373
23 JAEN	19	0,30040	451.533,15	0,23682	3,899003	0,699277	3,223000	5,000000	142,369115	11/11/2018	41,542096
29 MÁLAGA	85	1,34387	1.902.884,55	0,99804	3,846189	0,727215	3,125000	6,000000	113,083203	02/06/2016	39,659064
41 SEVILLA	189	2,98814	4.304.346,29	2,25758	4,083142	0,772521	3,250000	5,000000	156,790090	24/01/2020	48,904468
ANDALUCIA	632	9,99210	14.110.728,11	7,40090	4,027594	0,819283	3,000000	6,000000	126,495610	16/07/2017	42,110306
22 HUESCA	19	0,30040	496.439,86	0,26038	4,018033	0,407608	3,292000	4,750000	112,761563	24/05/2016	41,176922
50 ZARAGOZA	218	3,44664	7.325.430,53	3,84210	4,080905	0,708879	2,873000	4,900000	129,397494	12/10/2017	41,458306
ARAGON	237	3,74700	7.821.870,39	4,10250	4,075865	0,684726	2,873000	4,900000	128,063812	01/09/2017	41,435748
33 ASTURIAS	68	1,07510	1.749.485,98	0,91758	4,011832	0,679964	3,250000	4,750000	131,894948	27/12/2017	42,489754
PRINCIPADO DE ASTURIAS	68	1,07510	1.749.485,98	0,91760	4,011832	0,679964	3,250000	4,750000	131,894948	27/12/2017	42,489754
07 BALEARES	163	2,57708	3.994.758,71	2,09520	4,031887	0,441867	3,250000	5,000000	115,848788	26/08/2016	43,416388
BALEARES	163	2,57710	3.994.758,71	2,09520	4,031887	0,441867	3,250000	5,000000	115,848788	26/08/2016	43,416388
35 LAS PALMAS	498	7,87352	14.922.153,15	7,82649	4,087510	0,633397	2,970000	5,000000	128,622410	18/09/2017	45,182704
38 TENERIFE	183	2,89328	6.097.840,57	3,19824	4,094080	0,618508	3,250000	5,000000	144,973164	29/01/2019	46,444826
CANARIAS	681	10,76680	21.019.993,72	11,02470	4,089276	0,629396	2,970000	5,000000	133,016225	30/01/2018	45,521865
39 SANTANDER	129	2,03953	3.084.174,26	1,61761	3,903140	0,723753	2,900000	5,000000	129,967793	29/10/2017	42,156325
CANTABRIA	129	2,03950	3.084.174,26	1,61760	3,903140	0,723753	2,900000	5,000000	129,967793	29/10/2017	42,156325
02 ALBACETE	15	0,23715	367.805,86	0,19291	3,779910	0,897143	3,250000	4,500000	92,744229	22/09/2014	42,105659
13 CIUDAD REAL	24	0,37945	629.680,07	0,33026	4,060909	0,820348	3,000000	4,500000	128,996985	30/09/2017	41,899756
16 CUENCA	2	0,03162	26.219,30	0,01375	4,233214	0,983214	3,750000	4,250000	69,696553	21/10/2012	31,063915
19 GUADALAJARA	6	0,09486	175.237,13	0,09191	4,366464	0,945289	4,000000	4,500000	116,952862	28/09/2016	38,922620
45 TOLEDO	24	0,37945	629.105,82	0,32996	3,846341	0,477950	3,164000	5,000000	137,773482	24/06/2018	48,288037
CASTILLA-LA MANCHA	71	1,12250	1.828.048,18	0,95880	3,959688	0,735978	3,000000	5,000000	121,616408	17/02/2017	43,545852
05 AVILA	2	0,03162	19.002,30	0,00997	3,951254	0,064995	3,250000	4,000000	54,443820	15/07/2011	24,633837
09 BURGOS	4	0,06324	100.868,81	0,05290	3,876260	0,373646	3,750000	4,250000	194,224860	08/03/2023	55,300726
24 LEON	83	1,31225	2.477.723,39	1,29954	4,135905	0,732850	3,250000	5,000000	172,351923	11/05/2021	48,024707



GESTICAIXA

Fondo : FONCAIXA HIPOTECARIO 2

fecha proceso:

12/01/2007

ICALCL1367723

página 2.3

Cartera de Operaciones Titulizadas al día 31/12/2006

Clasificación Geográfica

Provincial/Comunidad Autónoma	Número OP	%	Principal Pendiente	%	Tipo Nominal	Margen s/ Referencia	Tipos Límites		Vida Residual		Principal/Tasación
							Mínimo	Máximo	Meses	Fecha	
34 PALENCIA	34	0,53755	835.359,57	0,43814	3,951439	0,626205	3,250000	4,500000	111,565869	17/04/2016	42,846187
37 SALAMANCA	3	0,04743	65.727,09	0,03447	3,969311	0,482830	3,500000	4,250000	67,205346	06/08/2012	28,883958
40 SEGOVIA	4	0,06324	30.416,21	0,01595	4,026252	0,616167	3,750000	4,750000	49,918595	27/02/2011	28,428223
42 SORIA	1	0,01581	7.312,83	0,00384	4,250000	0,250000	4,250000	4,250000	19,022587	01/08/2008	8,387347
47 VALLADOLID	15	0,23715	328.345,14	0,17221	3,559797	0,468124	2,750000	4,750000	98,721231	23/03/2015	38,872670
49 ZAMORA	1	0,01581	11.967,10	0,00628	4,250000	0,000000	4,250000	4,250000	72,049281	01/01/2013	11,913827
CASTILLA Y LEON	147	2,32410	3.876.722,44	2,03330	4,020044	0,645763	2,750000	5,000000	142,567462	17/11/2018	44,333657
08 BARCELONA	1174	18,56126	33.307.488,42	17,46938	4,032261	0,495157	2,914000	5,250000	130,078009	02/11/2017	40,085247
17 GIRONA	394	6,22925	10.066.647,63	5,27984	4,027522	0,416497	3,000000	4,750000	124,058187	03/05/2017	41,966366
25 LLEIDA	287	4,53755	7.603.422,45	3,98790	3,940146	0,399358	3,000000	5,000000	131,535458	16/12/2017	43,656881
43 TARRAGONA	321	5,07510	8.773.081,23	4,60138	4,086880	0,616734	3,000000	5,000000	142,178703	05/11/2018	44,089654
CATALUNYA	2176	34,40320	59.750.639,73	31,33850	4,027311	0,486214	2,914000	5,250000	130,965326	29/11/2017	41,487653
06 BADAJOZ	19	0,30040	518.678,74	0,27204	4,017519	0,927372	3,250000	4,500000	232,935955	29/05/2026	59,143699
10 CACERES	5	0,07905	222.996,85	0,11696	3,835921	0,855705	3,250000	4,250000	224,250069	07/09/2025	61,648377
EXTREMADURA	24	0,37950	741.675,59	0,38900	3,979686	0,912441	3,250000	4,500000	231,126396	04/04/2026	59,665507
15 LA CORUÑA	21	0,33202	586.869,28	0,30781	3,916692	0,653752	3,250000	4,500000	141,667565	21/10/2018	45,156723
27 LUGO	32	0,50593	629.672,49	0,33026	3,950121	0,399530	3,220000	5,000000	123,369772	12/04/2017	38,467819
32 ORENSE	4	0,06324	78.390,20	0,04111	4,126028	0,777306	3,750000	4,500000	143,709925	22/12/2018	47,644104
36 PONTEVEDRA	48	0,75889	1.380.972,99	0,72430	3,694622	0,819826	2,720000	4,500000	155,893748	28/12/2019	40,969942
GALICIA	105	1,66010	2.675.904,96	1,40350	3,833337	0,656901	2,720000	5,000000	142,672297	20/11/2018	41,299000
28 MADRID	1246	19,69960	51.943.114,39	27,24354	3,933156	0,840038	2,723000	5,250000	120,893255	26/01/2017	39,233981
COMUNIDAD DE MADRID	1246	19,69960	51.943.114,39	27,24350	3,933156	0,840038	2,723000	5,250000	120,893255	26/01/2017	39,233981
30 MURCIA	102	1,61265	2.225.929,87	1,16747	3,977344	0,864880	3,250000	5,000000	111,441252	13/04/2016	40,456541
REGION DE MURCIA	102	1,61270	2.225.929,87	1,16750	3,977344	0,864880	3,250000	5,000000	111,441252	13/04/2016	40,456541
31 NAVARRA	12	0,18972	346.626,66	0,18180	3,852144	0,754604	3,750000	4,750000	73,872667	25/02/2013	28,543356
COMUNIDAD FORAL DE NAVARRA	12	0,18970	346.626,66	0,18180	3,852144	0,754604	3,750000	4,750000	73,872667	25/02/2013	28,543356
01 ALAVA	1	0,01581	12.778,47	0,00670	3,750000	1,000000	3,750000	3,750000	3,975359	01/05/2007	3,830916
20 GUIPUZCOA	5	0,07905	59.563,92	0,03124	3,588509	0,734380	3,250000	4,750000	55,076308	03/08/2011	17,563467
48 VIZCAYA	126	1,99209	4.909.801,83	2,57513	3,913192	0,580266	2,723000	4,750000	152,119339	04/09/2019	39,206563
PAIS VASCO	132	2,08700	4.982.144,22	2,61310	3,899657	0,589283	2,723000	4,750000	147,321163	11/04/2019	38,118751



GESTICAIXA

Fondo : FONCAIXA HIPOTECARIO 2

fecha proceso:

12/01/2007

ICALCL1367723

página 3.3

Cartera de Operaciones Titulizadas al día 31/12/2006 Clasificación Geográfica

Provincial/Comunidad Autónoma	Número OP	%	Principal Pendiente	%	Tipo Nominal	Margen s/ Referencia	Tipos Límites		Vida Residual		Principal/ Tasación
							Mínimo	Máximo	Meses	Fecha	
26 LA RIOJA	6	0,09486	174.809,36	0,09169	3,248900	0,621774	3,000000	3,750000	109,187473	05/02/2016	41,994546
LAS RIOJA	6	0,09490	174.809,36	0,09170	3,248900	0,621774	3,000000	3,750000	109,187473	05/02/2016	41,994546
03 ALICANTE	103	1,62846	2.227.542,48	1,16832	4,169707	0,614991	3,250000	5,000000	108,679614	20/01/2016	41,415272
12 CASTELLON	75	1,18577	1.713.426,56	0,89867	4,013609	0,461162	3,250000	5,000000	116,331319	09/09/2016	42,621381
46 VALENCIA	216	3,41502	6.394.520,71	3,35385	4,153386	0,835925	3,000000	5,000000	133,356458	10/02/2018	41,138456
COMUNIDAD VALENCIANA	394	6,22930	10.335.489,75	5,42080	4,131045	0,706630	3,000000	5,000000	123,664579	21/04/2017	41,493104
Total Cartera	6325	100,00000	190.662.116,32	100,00000							
Media Ponderada:											
Media Simple: 30,144,21											
Mínimo: 21,14											
Máximo: 399.833,27											
Media Ponderada: 0,667483											
Media Simple: 0,652490											
Mínimo: 0,000000											
Máximo: 2,000000											
Media Ponderada: 128,495644											
Media Simple: 102,985527											
Mínimo: 0,032854											
Máximo: 499,022587											
Media Ponderada: 15/09/2017											
Media Simple: 31/07/2015											
Mínimo: 01/01/2007											
Máximo: 01/08/2048											
Media Ponderada: 41,488992											
Media Simple: 34,023727											
Mínimo: 0,018560											
Máximo: 75,672409											

Tipos interés, margen y vida residual, son medias ponderadas por el principal pendiente.



GESTICAIXA

Fondo : FONCAIXA HIPOTECARIO 2

fecha proceso:

12/01/2007

ICALCL1365955

página 1.2

Bnos de Titulización Serie A

Número de Bonos: 5805		Código ISIN: ES0338203005		Intereses Totales		Amortización por Bono		Amortización Total		Principal Devengado Amortización		Principal Amortizado Déficit Amortización	
Fecha Pago	% Tipo Interés Nominal	Cupón por Bono		Pagados	Impagados	Amortizado	Principal Pendiente	% sobre Emisión	Amortizado	Principal Pendiente	Principal Devengado Amortización	Principal Amortizado	Déficit Amortización
		Bruto	Neto										
15/01/2007	3,68750 %	288,69	236,73	1.572.574,50	0,00	1.675,41	31.401,70	31,40 %	9.725.755,05	182.286.868,50	9.725.755,05	9.725.755,05	0,00
16/10/2006	3,25500 %	270,90	230,27	1.482.190,65	0,00	1.996,17	33.077,11	33,08 %	11.587.766,85	192.012.623,55	11.587.766,85	11.587.766,85	0,00
17/07/2006	2,95240 %	255,33	217,03	1.466.110,80	0,00	2.024,20	35.073,28	35,07 %	11.750.481,00	203.600.390,40	11.750.481,00	11.750.481,00	0,00
18/04/2006	2,70100 %	252,56	214,68	1.351.345,95	0,00	2.343,33	37.097,48	37,10 %	13.603.030,65	215.350.871,40	13.603.030,65	13.603.030,65	0,00
16/01/2006	2,36740 %	232,79	197,87	1.429.132,95	0,00	2.113,44	39.440,81	39,44 %	12.268.519,20	228.953.902,05	12.268.519,20	12.268.519,20	0,00
17/10/2005	2,30050 %	246,19	209,26	1.470.580,65	0,00	2.247,22	41.554,25	41,55 %	13.045.112,10	241.222.421,25	13.045.112,10	13.045.112,10	0,00
15/07/2005	2,31980 %	253,33	215,33	1.501.811,55	0,00	2.333,12	43.801,47	43,80 %	13.543.761,60	254.267.533,35	13.543.761,60	13.543.761,60	0,00
15/04/2005	2,32590 %	258,71	219,90	1.704.638,25	0,00	2.804,93	46.134,59	46,13 %	16.282.618,65	267.811.294,95	16.282.618,65	16.282.618,65	0,00
17/01/2005	2,32990 %	293,65	249,60	1.724.723,55	0,00	2.387,92	48.939,52	48,94 %	13.861.875,60	284.093.913,60	13.861.875,60	13.861.875,60	0,00
15/10/2004	2,29650 %	297,11	252,54	1.736.972,10	0,00	2.774,05	51.327,44	51,33 %	16.103.360,25	297.955.789,20	16.103.360,25	16.103.360,25	0,00
15/07/2004	2,21840 %	299,22	254,34	1.876.988,70	0,00	2.952,55	54.101,49	54,10 %	17.139.552,75	314.059.149,45	17.139.552,75	17.139.552,75	0,00
15/04/2004	2,27310 %	323,34	274,84	2.055.434,40	0,00	3.553,41	57.054,04	57,05 %	20.627.545,05	331.198.702,20	20.627.545,05	20.627.545,05	0,00
15/01/2004	2,31780 %	354,08	300,97	2.154.003,30	0,00	3.101,50	60.607,45	60,61 %	18.004.207,50	351.826.247,25	18.004.207,50	18.004.207,50	0,00
15/10/2003	2,31070 %	371,06	315,40	2.637.385,65	0,00	3.557,78	63.708,95	63,71 %	20.652.912,90	369.830.454,75	20.652.912,90	20.652.912,90	0,00
15/07/2003	2,70910 %	454,33	386,18	3.069.567,90	0,00	3.733,89	67.266,73	67,27 %	21.675.231,45	390.483.349,89	21.675.231,45	21.675.231,45	0,00
15/04/2003	3,02040 %	528,78	528,78	3.781.286,01	0,00	3.769,99	71.000,62	71,00 %	21.884.796,08	412.158.581,34	21.884.796,08	21.884.796,08	0,00
15/01/2003	3,45630 %	711,42	711,42	4.129.781,70	0,00	3.338,53	74.770,61	74,77 %	19.380.173,70	434.043.377,42	19.380.173,70	19.380.173,70	0,00
15/10/2002	3,61350 %	740,77	740,77	4.300.163,26	0,00	4.116,29	78.109,14	78,11 %	23.895.047,71	453.423.551,12	23.895.047,71	23.895.047,71	0,00
15/07/2002	3,54350 %	755,59	755,59	4.386.220,13	0,00	4.252,67	82.225,43	82,23 %	24.686.746,70	477.318.598,83	24.686.746,70	24.686.746,70	0,00
15/04/2002	3,82640 %	874,63	874,63	5.077.204,27	0,00	4.207,24	86.478,10	86,48 %	24.423.048,59	502.005.345,53	24.423.048,59	24.423.048,59	0,00
15/01/2002	4,70140 %	1.101,67	1.101,67	6.395.194,74	0,00	3.303,40	90.685,34	90,69 %	19.176.230,69	526.428.394,12	19.176.230,69	19.176.230,69	0,00
15/10/2001	4,76930 %	1.150,66	1.150,66	6.679.600,00	0,00	3.857,46	93.988,74	93,99 %	22.392.542,56	545.604.624,81	22.392.542,56	22.392.542,56	0,00
16/07/2001	5,02990 %	661,47	661,47	3.839.811,88	0,00	2.153,80	97.846,20	97,85 %	12.502.832,63	567.997.167,37	12.502.832,63	12.502.832,63	0,00
28/02/2001							100.000,00		580.500.000,00				



GESTICAIXA

Fondo : FONCAIXA HIPOTECARIO 2

fecha proceso:

12/01/2007

ICALCL1365955

página 2.2

Bnos de Titulización Serie B

Número de Bonos: 195		Código ISIN: ES0338203013		Intereses Totales		Amortización por Bono		Amortización Total		Principal Devengado Amortización		Principal Amortizado Déficit Amortización	
Fecha Pago	% Tipo Interés Nominal	Cupón por Bono		Pagados	Impagados	Amortizado	Principal Pendiente	% sobre Emisión	Amortizado	Principal Pendiente	Principal Devengado Amortización	Principal Amortizado	Déficit Amortización
		Bruto	Neto										
15/01/2007	3,94100 %	982,55	805,69										
16/10/2006	3,53850 %	882,20	749,87	172.029,00	0,00	0,00	100.000,00	100,00 %	0,00	19.500.000,00	0,00	0,00	0,00
17/07/2006	3,20590 %	790,50	671,93	154.147,50	0,00	0,00	100.000,00	100,00 %	0,00	19.500.000,00	0,00	0,00	0,00
18/04/2006	2,95450 %	744,70	633,00	145.216,50	0,00	0,00	100.000,00	100,00 %	0,00	19.500.000,00	0,00	0,00	0,00
16/01/2006	2,62090 %	653,43	555,42	127.418,85	0,00	0,00	100.000,00	100,00 %	0,00	19.500.000,00	0,00	0,00	0,00
17/10/2005	2,55400 %	657,74	559,08	128.259,30	0,00	0,00	100.000,00	100,00 %	0,00	19.500.000,00	0,00	0,00	0,00
15/07/2005	2,57330 %	641,56	545,33	125.104,20	0,00	0,00	100.000,00	100,00 %	0,00	19.500.000,00	0,00	0,00	0,00
15/04/2005	2,57930 %	621,86	528,58	121.262,70	0,00	0,00	100.000,00	100,00 %	0,00	19.500.000,00	0,00	0,00	0,00
17/01/2005	2,58340 %	665,31	565,51	129.735,45	0,00	0,00	100.000,00	100,00 %	0,00	19.500.000,00	0,00	0,00	0,00
15/10/2004	2,54990 %	642,71	546,30	125.328,45	0,00	0,00	100.000,00	100,00 %	0,00	19.500.000,00	0,00	0,00	0,00
15/07/2004	2,47190 %	616,28	523,84	120.174,60	0,00	0,00	100.000,00	100,00 %	0,00	19.500.000,00	0,00	0,00	0,00
15/04/2004	2,52660 %	629,92	535,43	122.834,40	0,00	0,00	100.000,00	100,00 %	0,00	19.500.000,00	0,00	0,00	0,00
15/01/2004	2,57120 %	648,08	550,87	126.375,60	0,00	0,00	100.000,00	100,00 %	0,00	19.500.000,00	0,00	0,00	0,00
15/10/2003	2,56410 %	646,29	549,35	126.026,55	0,00	0,00	100.000,00	100,00 %	0,00	19.500.000,00	0,00	0,00	0,00
15/07/2003	2,96260 %	738,62	627,83	144.030,90	0,00	0,00	100.000,00	100,00 %	0,00	19.500.000,00	0,00	0,00	0,00
15/04/2003	3,27380 %	807,24	807,24	157.411,80	0,00	0,00	100.000,00	100,00 %	0,00	19.500.000,00	0,00	0,00	0,00
15/01/2003	3,70980 %	935,07	935,07	182.339,21	0,00	0,00	100.000,00	100,00 %	0,00	19.500.000,00	0,00	0,00	0,00
15/10/2002	3,86700 %	974,70	974,70	190.065,70	0,00	0,00	100.000,00	100,00 %	0,00	19.500.000,00	0,00	0,00	0,00
15/07/2002	3,86700 %	964,10	964,10	187.999,77	0,00	0,00	100.000,00	100,00 %	0,00	19.500.000,00	0,00	0,00	0,00
15/04/2002	3,79700 %	936,25	936,25	182.568,08	0,00	0,00	100.000,00	100,00 %	0,00	19.500.000,00	0,00	0,00	0,00
15/01/2002	4,07990 %	1.028,36	1.028,36	200.529,88	0,00	0,00	100.000,00	100,00 %	0,00	19.500.000,00	0,00	0,00	0,00
15/10/2001	4,95490 %	1.235,33	1.235,33	240.889,59	0,00	0,00	100.000,00	100,00 %	0,00	19.500.000,00	0,00	0,00	0,00
16/07/2001	5,02280 %	1.238,50	1.238,50	241.507,23	0,00	0,00	100.000,00	100,00 %	0,00	19.500.000,00	0,00	0,00	0,00
17/04/2001	5,28340 %	694,80	694,80	135.486,64	0,00	0,00	100.000,00	100,00 %	0,00	19.500.000,00	0,00	0,00	0,00
28/02/2001							100.000,00			19.500.000,00			



GESTICAIXA

Fondo : FONCAIXA HIPOTECARIO 2

fecha proceso:

12/01/2007

ICALCL1394151

página 1.1

Bonos de Titulización al día 31/12/2006

Vida media residual y amortización final estimados según diferentes tasas constantes de amortización anticipada

TASA AMORTIZACIÓN ANTICIPADA		0.00	0.83	1.00	1.25	1.50	1.75	2.00	2.25
% mensual constante		0.00	0.83	1.00	1.25	1.50	1.75	2.00	2.25
% anual equivalente		0.00	9.47	11.36	14.01	16.59	19.09	21.53	23.90
BONOS SERIE A									
Sin ejercicio amortización opción:									
Vida media		4.81	2.80	2.61	2.39	2.22	2.07	1.94	1.84
Amortización Fina		15/07/2019	15/01/2013	16/07/2012	16/01/2012	17/10/2011	15/07/2011	17/01/2011	15/10/2010
Con ejercicio amortización opcional (1)									
Vida media		4.37	2.68	2.47	2.28	2.12	1.98	1.85	1.74
Amortización Fina		15/07/2014	15/07/2011	17/01/2011	15/10/2010	15/07/2010	15/04/2010	15/01/2010	15/10/2009
BONOS SERIE B									
Sin ejercicio amortización opción:									
Vida media		16.66	6.91	6.41	5.87	5.48	5.16	4.81	4.55
Amortización Fina		15/10/2048	15/04/2014	15/10/2013	15/04/2013	15/10/2012	16/04/2012	16/01/2012	17/10/2011
Con ejercicio amortización opcional (1)									
Vida media		7.75	4.75	4.26	4.00	3.75	3.50	3.25	3.00
Amortización Fina		15/07/2014	15/07/2011	17/01/2011	15/10/2010	15/07/2010	15/04/2010	15/01/2010	15/10/2009

Hipótesis de morosidad de fallidos de la cartera de Prestamos : 0%

(1) Amortización a opción de la Sociedad Gestora, cuando el importe del principal pendiente de amortización de los Prestamos sea inferior al 10% inicial



FIRMA POR LOS MIEMBROS DEL CONSEJO DE ADMINISTRACION

D. Juan San Miguel Chápuli
Presidente Consejo

D. Fernando Cánovas Atienza
Consejero

D. Hernán Cortés Lobato
Consejero

D. Josep Ramón Montserrat Miró
Consejero

D. Ernest Gil Sánchez
Consejero

D. Santiago Armada Martínez-Campos
Consejero

D. Xavier Jaumandreu Patxot
Consejero

DILIGENCIA: Tras la formulación por el Consejo de Administración de GestiCaixa, Sociedad Gestora de Fondos de Titulización, S.A., en sesión de 20 de marzo de 2007, de las Cuentas Anuales del ejercicio 2006 que comprenden el Balance de Situación al 31 de diciembre, la Cuenta de Pérdidas y Ganancias, la Memoria Anual y el Informe de Gestión de FonCaixa Hipotecario 2, Fondo de Titulización Hipotecaria, contenidas en las 38 hojas de papel timbrado referenciadas con la numeración OI5755432 a OI5755469, ambas inclusive, más esta hoja número OI5755470, los Consejeros que constituían el Consejo de Administración de la citada Sociedad, en la fecha citada han firmado el presente documento en cumplimiento de lo ordenado en el artículo 171.2 de la Ley de Sociedades Anónimas, siendo autógrafas de los mismos las firmas manuscritas que preceden.