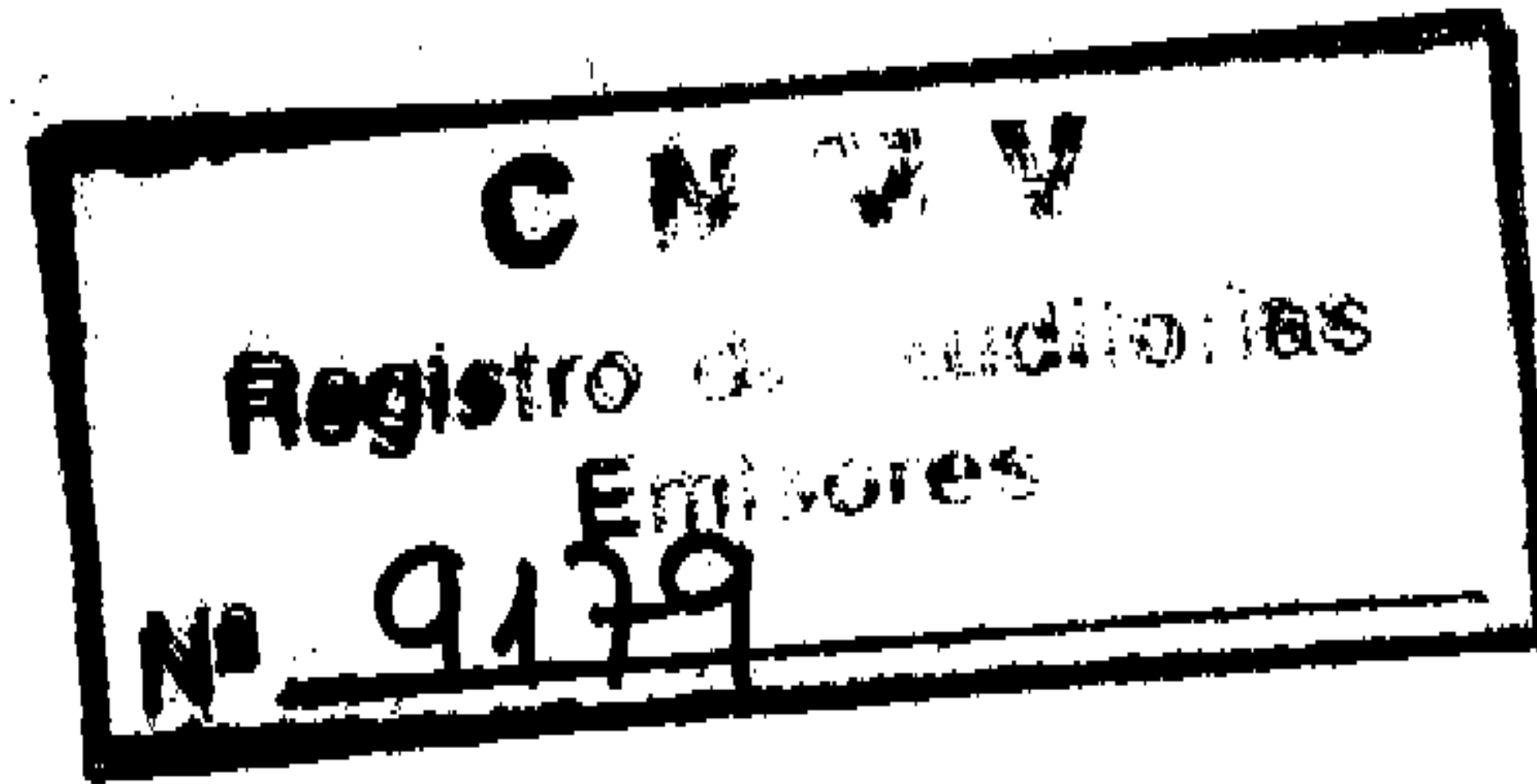


**GARRIGUES**  
ABOGADOS Y ASESORES TRIBUTARIOS

26 de abril de 2006

CNMV  
Registro de Auditorías  
Pº de la Castellana 19  
28046 Madrid




Muy Sres. Míos,

Adjuntamos los informes de auditoria, individual y consolidado, junto con sus respectivas cuentas anuales e informes de gestión, de EROSKI, S. COOP. correspondientes al ejercicio terminado el 31 de enero de 2006.

Atentamente,

Marcos Botella



SECRETARÍA DE ECONOMÍA  
MEXICO  
28 / 01 / 2006  
REGISTRO DE  
Nº 2006 035945

**EROSKI, S. COOP. Y SOCIEDADES DEPENDIENTES**

**Cuentas Anuales e Informe de Gestión Consolidados**

31 de enero de 2006 y 2005

**C N N V**  
(Junto con el Informe de Auditoría)  
**Registro de Auditorías**  
Es. es  
Nº 9179



KPMG Auditores S.L.  
Gran Vía, 17  
48001 Bilbao



Informe de Auditoría de Cuentas Anuales Consolidadas

A los Socios de  
Eroski, Sociedad Cooperativa

Hemos auditado las cuentas anuales consolidadas de Eroski, S. Coop. (la Sociedad) y sus sociedades dependientes (el Grupo) que se detallan en la nota 1 de la memoria, que comprenden los balances de situación consolidados al 31 de enero de 2006 y 2005 y las cuentas de pérdidas y ganancias consolidadas y la memoria consolidada correspondientes a los ejercicios anuales terminados en dichas fechas, cuya formulación es responsabilidad de los Administradores de la Sociedad. Nuestra responsabilidad es expresar una opinión sobre las citadas cuentas anuales consolidadas en su conjunto, basada en el trabajo realizado de acuerdo con las normas de auditoría generalmente aceptadas, que requieren el examen, mediante la realización de pruebas selectivas, de la evidencia justificativa de las cuentas anuales consolidadas y la evaluación de su presentación, de los principios contables aplicados y de las estimaciones realizadas. Nuestro trabajo no incluyó el examen de las cuentas anuales de determinadas sociedades del Grupo cuyos activos, resultados y respectivos auditores se detallan en el Anexo III de la nota 1 de la memoria consolidada adjunta, por tanto, nuestra opinión expresada en este informe sobre las cuentas anuales consolidadas de Eroski, S. Coop. y sus sociedades dependientes se basa, en lo relativo a las sociedades que se detallan en el mencionado Anexo, únicamente en los informes de los referidos auditores.

En nuestra opinión, basada en nuestra auditoría y en los informes de los auditores que se mencionan en el Anexo III de la nota 1 de la memoria consolidada, las cuentas anuales consolidadas adjuntas de los ejercicios anuales terminados en 31 de enero de 2006 y 2005 expresan, en todos los aspectos significativos, la imagen fiel del patrimonio consolidado y de la situación financiera consolidada de Eroski, S. Coop. y sus sociedades dependientes al 31 de enero de 2006 y 2005 y de los resultados consolidados de sus operaciones y de los recursos consolidados obtenidos y aplicados durante los ejercicios anuales terminados en dichas fechas y contienen la información necesaria y suficiente para su interpretación y comprensión adecuada, de conformidad con principios y normas contables generalmente aceptados que guardan uniformidad con los aplicados en el ejercicio anterior.

El informe de gestión consolidado adjunto del ejercicio anual terminado en 31 de enero de 2006 contiene las explicaciones que los Administradores de la Sociedad consideran oportunas sobre la situación del Grupo, la evolución de sus negocios y sobre otros asuntos y no forma parte integrante de las cuentas anuales consolidadas de los ejercicios terminados en 31 de enero de 2006 y 2005. Hemos verificado que la información contable que contiene el citado informe de gestión consolidado concuerda con la de las cuentas anuales consolidadas del ejercicio terminado en 31 de enero de 2006. Nuestro trabajo como auditores se limita a la verificación del informe de gestión consolidado con el alcance mencionado en este mismo párrafo y no incluye la revisión de información distinta de la obtenida a partir de los registros contables de Eroski, S. Coop. y sus sociedades dependientes.

KPMG AUDITORES, S.L.

Julio Mir Roma

30 de marzo de 2006

INSTITUTO DE  
CENSORES JURADOS  
DE CUENTAS DE ESPAÑA

Miembro ejerciente:  
KPMG AUDITORES,  
S.L.

Año 2006 nº S0702  
COPIA GRATUITA

.....  
Este informe está sujeto a la tasa  
aplicable establecida en la  
Ley 44/2002 de 22 de noviembre.  
.....

EROSKI S. COOP. Y SOCIEDADES DEPENDIENTES

Balances de Situación Consolidados

31 de enero de 2006 y 2005

(Expresados en miles de euros)

	Activo		Pasivo	
	31.01.06	31.01.05	31.01.06	31.01.05
Accionistas por desembolsos no exigidos	-	135		
Inmovilizado				
Gastos de establecimiento (nota 5)	47.034	51.990	308.343	276.637
Inmovilizaciones inmateriales (nota 6)	173.647	159.632	3.808	3.808
Inmovilizaciones materiales (nota 7)	1.931.345	1.852.004	-	2.468
Inmovilizaciones financieras (nota 8)	144.293	157.026	592.361	497.010
			(242.402)	(184.380)
Fondo de comercio de consolidación (nota 9)	2.296.319	2.220.652	91.955	88.463
Gastos a distribuir en varios ejercicios (nota 10)	198.575	222.687	(7.262)	(16.859)
Activo circulante			360.000	360.000
Socios por desembolsos exigidos (nota 14(a))	3.547	3.902		
Existencias (nota 11)	632.774	520.620	1.106.803	1.027.147
Deudores (nota 12)	237.527	243.260	145.709	144.581
Inversiones financieras temporales (nota 13)	154.417	115.457		
Tesorería	54.711	78.850		
Ajustes por periodificación	5.089	8.451		
	1.088.065	970.540		
Socios externos (nota 15)	9.042	7.020		
Diferencia negativa de consolidación (nota 4(a))			273	273
Ingresos a distribuir en varios ejercicios (nota 16)			1.774	2.106
Fondo de educación, formación y promoción (nota 17)			17.287	15.235
Provisiones para riesgos y gastos (nota 18)			29.861	24.093
Acreedores a largo plazo				
Deudas con entidades de crédito (nota 19)			522.518	503.972
Otros acreedores (nota 20)			27.270	29.329
Desembolsos pendientes sobre acciones no exigidos			3.308	-
			553.096	533.301
Acreedores a corto plazo				
Deudas con entidades de crédito (nota 21)			510.819	335.373
Deudas con empresas asociadas a corto plazo (nota 22)			2.500	170
Acreedores comerciales			1.002.840	1.092.154
Otras deudas no comerciales (nota 23)			211.003	237.050
Provisiones para operaciones de tráfico			1.146	2.153
Ajustes por periodificación			8.890	7.398
			1.737.198	1.674.298
	3.592.001	3.421.034	3.592.001	3.421.034

EROSKI S. COOP. Y SOCIEDADES DEPENDIENTES

Cuentas de Pérdidas y Ganancias Consolidadas  
para los ejercicios anuales terminados en  
31 de enero de 2006 y 2005

(Expresadas en miles de euros)

	31.01.06	31.01.05	Ingresos	31.01.06	31.01.05
<b>Gastos</b>					
Gastos de explotación			Ingresos de explotación		
Consumos y otros gastos externos (nota 11)	4.229.037	3.952.987	Importe neto de la cifra de negocios (nota 24)	5.477.969	5.096.786
Gastos de personal (nota 25)	421.708	406.316	Aumento de existencias de productos terminados y en curso de fabricación	2.084	16.129
Adquisiciones a los socios (nota 26)	173.815	161.791	Trabajos efectuados por la empresa para su inmovilizado	3.288	4.858
Dotaciones para amortizaciones de inmovilizado (notas 5, 6 y 7)	183.281	175.050	Otros ingresos de explotación	237.438	232.787
Variación de provisiones de tráfico	4.682	1.459			
Otros gastos de explotación					
Servicios exteriores y otros gastos de gestión corrientes	505.419	459.855			
Tributos	16.076	20.131			
<b>Total gastos de explotación</b>	<b>5.534.018</b>	<b>5.177.589</b>	<b>Total ingresos de explotación</b>	<b>5.720.779</b>	<b>5.350.560</b>
Beneficios de explotación	186.761	172.971			
Gastos financieros			Ingresos financieros	18.975	13.547
Gastos financieros y gastos asimilados	49.565	47.318	Otros intereses e ingresos financieros	30.590	33.771
Participaciones en pérdidas de sociedades puestas en equivalencia	1.195	789	Resultados financieros negativos		
Amortización del fondo de comercio de consolidación (nota 9)	18.674	12.636	Reversión de diferencias negativas de consolidación		116
Beneficios de las actividades ordinarias	136.302	125.891			
Pérdidas y gastos extraordinarios	10.875	17.387	Beneficios e ingresos extraordinarios	43.944	13.760
Pérdidas procedentes del inmovilizado	2.634	3.540	Beneficios procedentes del inmovilizado	240	408
Variación de provisiones de inmovilizado material y financiero (notas 6, 7 y 8)	10.336	17.668	Subvenciones en capital transferidas al resultado del ejercicio	4.189	39.595
Gastos y pérdidas extraordinarios	6.940	10.951	Ingresos y beneficios extraordinarios	5.703	12.429
Gastos y pérdidas de otros ejercicios					
<b>Total gastos y pérdidas extraordinarios</b>	<b>30.785</b>	<b>49.546</b>	<b>Total ingresos y beneficios extraordinarios</b>	<b>54.076</b>	<b>66.192</b>
Resultados extraordinarios positivos	23.291	16.646			
Beneficios consolidados antes de impuestos	159.593	142.537			
Impuesto sobre beneficios (nota 28)	16.219	12.617			
Resultados consolidados del ejercicio después de impuestos	143.374	129.920			
Intereses de las aportaciones al capital social y de otros fondos (notas 3 y 14(b))	41.762	33.824			
Dotación al fondo de educación, formación y promoción (nota 17)	9.657	7.633			
Excedente consolidado	91.955	88.463			
Excedente atribuido a socios externos (nota 15)	(7.262)	(16.859)			
Excedente del ejercicio atribuido a la sociedad dominante	84.693	71.604			

## EROSKI, S. COOP. Y SOCIEDADES DEPENDIENTES

### Memoria de Cuentas Anuales Consolidadas

31 de enero de 2006 y 2005

#### (1) Naturaleza, Actividades Principales y Sociedades Dependientes

Eroski, S. Coop. (en adelante la Sociedad o Eroski), sociedad cabecera del Grupo Eroski, se constituyó el 11 de agosto de 1969, por un período de tiempo indefinido. Tiene su domicilio social en Elorrio (Vizcaya).

El objeto social de la Sociedad es procurar a los socios y sus familiares bienes y servicios en las mejores condiciones posibles de calidad, información y precio. Estos bienes y servicios podrán ser adquiridos por la Sociedad a terceros o producirlos por ella misma y siguiendo las siguientes modalidades:

- a) De suministro de artículos de consumo, uso, vestido, mobiliario y demás elementos propios de la economía doméstica.
- b) De servicios diversos, como restaurantes, transportes, hospitalización y otros similares.
- c) De suministros, servicios y actividades para el desarrollo cultural.

Asimismo la Sociedad tiene como objeto desarrollar las actividades necesarias para una mejor promoción y defensa de los legítimos intereses de los consumidores, así como procurar la creación de puestos de trabajo, desarrollando en su seno una organización laboral cooperativa. A fin de cumplimentar los fines señalados la Sociedad tiene establecidos acuerdos de cooperación y participación con otras sociedades.

La actividad comercial del Grupo se desarrolla, básicamente, bajo las marcas de su propiedad BIDAIAK, CONSUMER, EROSKI, EROSKI CENTER, EROSKI CITY y MAXI. La actividad principal de la Sociedad es el comercio al por menor de toda clase de artículos de consumo en veinticinco Hipermercados, ciento treinta y seis Supermercados Eroski Center y cuarenta y seis Autoservicios Eroski City de su propiedad sitios en la Comunidad Autónoma del País Vasco, Navarra y en diversas provincias españolas limítrofes.

La Sociedad con fecha 28 de julio de 2005 aprobó el proyecto de escisión parcial de Centros Comerciales Ceco, S.A., sociedad participada al 100%, correspondiente al balance de escisión cerrado en 31 de enero de 2005. La referida escisión parcial ha consistido en la segregación en tres partes del patrimonio social de Centros Comerciales Ceco, S.A. constituyendo, cada una de las partes segregadas, una unidad económica totalmente distinta y diferenciada y en el traspaso en bloque de dichos elementos patrimoniales a tres sociedades de responsabilidad limitada beneficiarias de nueva creación: Cecosa Supermercados, S.L., Cecosa Diversificación, S.L. y Cecosa Varios, S.L. mediante la consiguiente reducción de capital social de Centros Comerciales Ceco, S.A. con motivo de la aportación de parte de su patrimonio. Eroski, S. Coop. como accionista único ha percibido la totalidad de las participaciones sociales de las sociedades beneficiarias de la escisión.



(Continúa)

## EROSKI, S. COOP. Y SOCIEDADES DEPENDIENTES

## Memoria de Cuentas Anuales Consolidadas

Un detalle de los activos y pasivos escindidos se muestra a continuación:

	<u>Miles de euros</u>
Activos	
Inmovilizaciones inmateriales	77
Inmovilizaciones materiales	209
Inmovilizaciones financieras	469.990
Activo circulante asociado a las inmovilizaciones financieras escindidas	
Créditos con empresas del Grupo a corto plazo	79.767
Pasivos asociados a las inmovilizaciones financieras escindidas	
Provisión para riesgos y gastos	(3.063)
Deudas con empresas del Grupo y asociadas a corto plazo	<u>(472.760)</u>
Patrimonio neto	<u>74.220</u>

Las Juntas Generales ordinarias y extraordinarias de Erosmer, S.A. y de Centros Comerciales Ceco, S.A., celebradas el 23 de junio de 2005, acordaron la fusión por absorción impropia de Erosmer, S.A., Sociedad Unipersonal por Centros Comerciales Ceco, S.A. mediante la extinción de la misma y transmisión en bloque de todo su patrimonio al accionista único Centros Comerciales Ceco, S.A., tomando como base el balance cerrado al 31 de enero de 2005.

Este acuerdo fue formalizado mediante escritura pública de fusión con fecha 30 de julio de 2005, presentada en el Registro Mercantil de Vizcaya e inscrita en el mismo con fecha 2 de septiembre de 2005, por lo que los Administradores han considerado que se han cumplido todos los requisitos necesarios para poder formular las cuentas anuales de Centros Comerciales Ceco, S.A. y de Erosmer, S.A., Sociedad Unipersonal como sociedades ya fusionadas al 31 de enero de 2006.

A efectos contables, todas las operaciones realizadas por la sociedad absorbida a partir del 1 de febrero de 2005, se han considerado realizadas por cuenta de la absorbente.



## EROSKI, S. COOP. Y SOCIEDADES DEPENDIENTES

## Memoria de Cuentas Anuales Consolidadas

El patrimonio aportado por la sociedad absorbida, basado en el balance de fusión de 31 de enero de 2005, se resume como sigue:

	<u>Miles de euros</u>
Inmovilizaciones inmateriales (nota 6)	18.376
Inmovilizaciones financieras	257.489
Gastos a distribuir en varios ejercicios	42
Activo circulante	10.135
Acreedores a largo plazo	(34.035)
Provisiones para riesgos y gastos	(15.424)
Acreedores a corto plazo	<u>(44.358)</u>
Patrimonio neto aportado en la fusión	192.225
Coste neto de la inversión financiera	<u>(167.437)</u>
Diferencia de fusión	<u>24.788</u>

Erosmer, S.A., Sociedad Unipersonal se constituyó como sociedad anónima el 16 de abril de 1991, por un período de tiempo indefinido, y tenía su domicilio social en Elorrio (Vizcaya). Su objeto social consistía en la mejora del ciclo de comercialización de artículos de consumo, la venta de dichos artículos, la adquisición de acciones y participaciones sociales y la construcción, promoción, adquisición, explotación y enajenación de bienes inmuebles.

La Junta General de la sociedad Entidad de Recursos Eroski, S.L., Unipersonal, celebrada el 31 de enero de 2005 acordó la disolución sin liquidación de la misma mediante la transmisión y cesión global de sus activos y pasivos y por todos cuantos bienes constituían el patrimonio social, al accionista único Centros Comerciales Ceco, S.A. tomando como base el balance cerrado el 1 de febrero de 2005.

Este acuerdo fue formalizado mediante escritura pública con fecha 6 de mayo de 2005, presentado en el Registro Mercantil de Madrid e inscrito en el mismo con fecha 2 de noviembre de 2005, por lo que los Administradores han considerado que se han cumplido todos los requisitos necesarios para poder formular las cuentas anuales de Centros Comerciales Ceco, S.A. y Entidad de Recursos Eroski, S.L., Unipersonal, como sociedades ya fusionadas al 31 de enero de 2006.

A efectos contables todas las operaciones realizadas por la sociedad absorbida, a partir de 1 de febrero de 2005, se han considerado realizadas por cuenta de la absorbente.





## EROSKI, S. COOP. Y SOCIEDADES DEPENDIENTES

## Memoria de Cuentas Anuales Consolidadas

El patrimonio aportado por la sociedad disuelta, basado en el balance de disolución de 1 de febrero de 2005, se resume como sigue:

	<u>Miles de euros</u>
Activo circulante	143
Acreeedores a corto plazo	<u>(4)</u>
Patrimonio neto aportado en la fusión	139
Coste neto de la inversión financiera	(719)
Aplicación de provisiones de cartera	<u>580</u>
Diferencia de fusión	<u><u>-</u></u>

Entidad Recursos Eroski, S.L., Sociedad Unipersonal, se constituyó el 29 de febrero de 2000 y tenía su domicilio social en Elorrio (Vizcaya). Su objeto social y actividad principal consistía en la intermediación a comisión de toda clase de operaciones financieras ante entidades de crédito y la intermediación ante compañías de seguros de pólizas de seguros y actividades propias de agencias de seguros, así como toda clase de actividades preparatorias, complementarias y accesorias para llevar a cabo ambas actividades intermediatorias.

Las Juntas Generales de las cincuenta sociedades unipersonales denominadas globalmente Cecoimport 2051 a 2100, S.L., celebradas el 31 de diciembre de 2004 acordaron la disolución sin liquidación de las mismas mediante la transmisión y cesión global de sus activos y pasivos y por todos cuantos bienes constituían el patrimonio social, al accionista único, Centros Comerciales Cesó, S.A. tomando como base el balance cerrado al 31 de diciembre de 2004.

Este acuerdo fue formalizado mediante escritura pública de fusión con fecha 22 de marzo de 2005, presentada en el Registro Mercantil de Vizcaya e inscrita en el mismo con fecha 13 y 15 de abril de 2005, por lo que los Administradores han considerado que se han cumplido todos los requisitos necesarios para poder formular las cuentas anuales de Centros Comerciales Ceco, S.A. y de Cecoimport 2051 a 2100, S.L., como sociedades ya fusionadas al 31 de enero de 2006.

A efectos contables, todas las operaciones realizadas por las sociedades absorbidas a partir del 1 de febrero de 2006, se han considerado realizadas por cuenta de la absorbente.



(Continúa)

## EROSKI, S. COOP. Y SOCIEDADES DEPENDIENTES

## Memoria de Cuentas Anuales Consolidadas

El patrimonio aportado por las sociedades disueltas, basado en los balances de disolución al 31 de diciembre de 2004, sin variaciones significativas con respecto al balance del 31 de enero de 2005, se resume como sigue:

	<u>Miles de euros</u>
Activo circulante	1.143
Acreeedores a corto plazo	<u>(1.119)</u>
Patrimonio neto aportado en la fusión	24
Coste neto de la inversión financiera	(150)
Aplicación provisión de cartera	<u>126</u>
Diferencia de fusión	<u>=</u>

Bajo la denominación de Cecoimport 2051 a 2010, S.L. se incluían cincuenta sociedades, que se constituyeron el 6 de agosto de 1999. Tenían su domicilio social en Elorrio (Vizcaya). El objeto social y actividad principal de todas ellas consistía en la importación y exportación en nombre propio o ajeno, como comisionista, así como la tramitación de licencias de importación y exportación.

La información relativa a las sociedades dependientes y asociadas de la Sociedad se muestra en el Anexo I adjunto, el cual forma parte integrante de esta nota. Así mismo, en el Anexo II adjunto se detalla la aportación por sociedad a los resultados consolidados y el método de consolidación utilizado para cada sociedad del Grupo. Ninguna de las sociedades participadas de la Sociedad cotiza en Bolsa.

Las cuentas anuales de Eroski, S. Coop. y de la mayor parte de sus sociedades dependientes han sido auditadas por KPMG Auditores, S.L., no obstante, otras sociedades que se relacionan en el Anexo III adjunto, el cual forma parte integrante de esta nota, han sido examinadas por otros auditores.

(2) Bases de Presentación de las Cuentas Anuales Consolidadas

En cumplimiento de la legislación vigente los Administradores de la Sociedad han formulado estas cuentas anuales consolidadas con objeto de mostrar la imagen fiel del patrimonio, de la situación financiera, de los resultados y de los cambios en la situación financiera consolidados de los ejercicios anuales terminados en 31 de enero de 2006 y 2005.

Estas cuentas anuales consolidadas han sido preparadas a partir de los registros auxiliares de contabilidad de cada sociedad del Grupo.



(Continúa)

## EROSKI, S. COOP. Y SOCIEDADES DEPENDIENTES

## Memoria de Cuentas Anuales Consolidadas

La Sociedad es cabecera de un Grupo de empresas incluidas en la consolidación siguiendo los métodos de integración global, integración proporcional y de puesta en equivalencia. El ejercicio económico de una parte de las sociedades del Grupo finaliza el 31 de enero de 2006, excepto en los casos de Desarrollos Comerciales y de Ocio Mieres, S.L., Desarrollo Comercial Parque Principado, S.A., Desarrollo Comercial Urbano de Alcalá de Guadaíra, S.A., Desarrollo Comercial Urbano de Lugo XXI, S.A., Desarrollo Comercial Urbano de Siero, Desarrollo Comercial Urbano de Lalín, S.A., Desarrollo Comercial Urbano de Utrera, S.A., Desarrollos Comerciales y de Ocio Carcagente, S.L., Desarrollos Inmobiliarios Los Berrocales, S.L., Desarrollos Inmobiliarios Portugaleta, S.A., Gestalia Dos, S.L., Multifood S. Coop., Parque Marítimo Jinamar, S.L., Parque Miramar, S.L., Procom Desarrollo Comercial de Zaragoza, S.A. y Desarrollo Comercial Urbano de Alava, S.A. y sociedades dependientes cuyos ejercicios finalizan el 31 de diciembre de 2005. Las sociedades del Grupo han sido consolidadas a partir de las cuentas anuales provisionales propuestas para su formulación por los correspondientes Administradores.

En el ejercicio terminado en 31 de enero de 2006 se ha producido la incorporación al perímetro de la consolidación de Procom Desarrollo Comercial de Zaragoza, S.A. que ha sido consolidada por el método de integración proporcional. Así mismo, en el ejercicio terminado en 31 de enero de 2006 se ha producido la salida del perímetro de la consolidación de las sociedades Avenida M-40, S.A., Comercial Pinto Shopping, S.A., Comercial de San Javier Shopping, S.A. y Proyecto Shopping 2001, S.A.

Asimismo Desarrollos Comerciales y de Ocio Mieres, S.L. y Desarrollos Comerciales de Ocio e Inmobiliarios de Orense, S.A. que al 31 de enero de 2005 se consolidaban por el método de integración global, han sido consolidadas al 31 de enero de 2006 por el método de puesta en equivalencia.

Parque Marítimo Jinamar, S.L. que al 31 de enero de 2005 se consolidaba por el método de integración global, ha sido consolidada al 31 de enero de 2006 por el método de integración proporcional.

En el ejercicio terminado en 31 de enero de 2005 se produjo la incorporación al perímetro de la consolidación de las sociedades Desarrollos Comerciales y de Ocio Mieres, S.L., Aportaciones Financieras Eroski, S.A., Grupo Eroski Distribución, S.A. y Abacus Iberia, S.A. que fueron consolidadas por el método de integración global.

Los Administradores de la Sociedad estiman que las cuentas anuales consolidadas del ejercicio terminado en 31 de enero de 2006 serán aprobadas por la Asamblea General de Socios sin variaciones significativas. Las cuentas consolidadas comparativas del ejercicio terminado en 31 de enero de 2005 fueron aprobadas por la Asamblea General de Socios de fecha 11 de junio de 2005.



## EROSKI, S. COOP. Y SOCIEDADES DEPENDIENTES

## Memoria de Cuentas Anuales Consolidadas

Las cuentas anuales individuales del ejercicio terminado en 31 de enero de 2006 y 31 de diciembre de 2005, según corresponda, de las sociedades que han sido objeto de consolidación, se propondrán a la aprobación de las respectivas Juntas Generales de Accionistas y Asambleas Generales de Socios, según corresponda, dentro de los plazos establecidos por la normativa vigente. Los Administradores de la Sociedad estiman que, como consecuencia de dicha aprobación, tanto en las cuentas individuales de dichas sociedades como en las cuentas anuales consolidadas del ejercicio anual terminado en 31 de enero de 2006, no se producirán cambios que puedan afectar de manera significativa a estas cuentas anuales consolidadas.

(3) Intereses del Capital

Conforme a la Ley 4/1993, de 24 de junio, de Cooperativas de Euskadi, anualmente la Asamblea General de Socios aprueba el tipo anual de interés aplicable a las aportaciones al capital social, el cual no podrá exceder del interés legal incrementado en seis puntos.

La retribución a las aportaciones al capital social está condicionada a la existencia de resultados netos o reservas de libre disposición suficiente para satisfacerla.

Al 31 de enero de 2006 y 2005 el tipo de interés anual remunerado a las aportaciones obligatorias al capital social es el 7,50%, calculado sobre el importe de las aportaciones que ostentan los socios durante el ejercicio, habiéndose devengado en el ejercicio terminado en 31 de enero de 2006 un gasto por intereses por importe de 22.549.000 euros (19.850.000 euros al 31 de enero de 2005), que figura registrado en el epígrafe de Intereses de las aportaciones al capital social y de otros fondos, de las cuentas de pérdidas y ganancias consolidadas adjuntas.

Así mismo, la Sociedad tiene emitidas Aportaciones financieras subordinadas de acuerdo con el artículo 57.5 de la Ley 4/1993, de 24 de junio, de Cooperativas de Euskadi, según redacción dada por la Ley 1/2000, de 29 de junio.

Las Aportaciones Financieras Subordinadas devengan un interés anual, no condicionado a la obtención de beneficios, calculado sobre el importe nominal de las mismas, equivalente al 31 de enero de 2006 al 5,337% (5,239% al 31 de enero de 2005), habiéndose devengado en el ejercicio terminado en 31 de enero de 2006 un gasto por intereses por importe de 19.213.000 euros (13.974.000 euros al 31 de enero de 2005), que figura registrado en el epígrafe de Intereses de las aportaciones al capital social y de otros fondos, de las cuentas de pérdidas y ganancias consolidadas adjuntas (véase nota 14(b)).

(4) Principios Contables y Normas de Valoración Aplicados

Estas cuentas anuales consolidadas han sido preparadas de acuerdo con los principios contables y normas de valoración y clasificación contenidos en el Plan General de Contabilidad y en las Normas para la formulación de cuentas anuales consolidadas. Los principales son los siguientes:



## EROSKI, S. COOP. Y SOCIEDADES DEPENDIENTES

## Memoria de Cuentas Anuales Consolidadas

(a) Consolidación(i) Fondo de comercio de consolidación

El fondo de comercio de consolidación corresponde a la diferencia positiva existente, en el momento de la toma de participación o primera consolidación, entre el valor contable de la participación directa de la correspondiente sociedad dominante y el valor de la parte proporcional de los fondos propios de la sociedad dependiente atribuible a dicha participación. La amortización del fondo de comercio de consolidación se calcula linealmente sobre unos períodos comprendidos entre diez y veinte años, por entenderse que al concluir este período se habrá obtenido en su totalidad el retorno esperado de la inversión.

(ii) Diferencia negativa de consolidación

Los importes negativos que resultan de la comparación mencionada en el apartado (i) anterior, o diferencia negativa de consolidación, se incluyen en este epígrafe de los balances consolidados, registrándose en las cuentas de pérdidas y ganancias consolidadas, únicamente, en aquellos casos en que se encuentren basados, con referencia a la fecha de adquisición de la correspondiente participación, en la evolución desfavorable de los resultados de la sociedad de que se trate o cuando corresponda a plusvalías realizadas.

(iii) Transacciones entre sociedades incluidas en el perímetro de la consolidación

Se han eliminado en el proceso de consolidación los débitos y créditos recíprocos y los gastos e ingresos por operaciones internas.

(iv) Homogeneización de las cuentas individuales

Los elementos del activo y del pasivo de los balances de situación consolidados, así como los ingresos y gastos de las sociedades incluidas en la consolidación, se valoran siguiendo métodos uniformes y se presentan de acuerdo con los principios y normas de valoración establecidos en el Plan General de Contabilidad y demás legislación vigente.

(b) Gastos de establecimiento

Los gastos de establecimiento incluyen, fundamentalmente, los incurridos en relación con la constitución y con las ampliaciones de capital de la Sociedad y de sus sociedades dependientes, así como los gastos de primer establecimiento, que recogen todos los gastos necesarios hasta la puesta en explotación de los distintos centros comerciales. Los gastos de establecimiento se muestran al coste, netos de la correspondiente amortización acumulada, que se calcula utilizando el método lineal sobre un período comprendido entre tres y cinco años comenzando, en el caso de las sociedades dependientes, a partir de la fecha de iniciación de su explotación.



## EROSKI, S. COOP. Y SOCIEDADES DEPENDIENTES

## Memoria de Cuentas Anuales Consolidadas

(c) Inmovilizaciones inmateriales

El inmovilizado inmaterial se valora a su coste de adquisición o coste directo de producción aplicado, según proceda, y se presenta neto de su correspondiente amortización acumulada, que se determina, conforme a los siguientes criterios:

- Patentes, marcas y nombres comerciales: Se valoran por el importe pagado por los derechos de inscripción en el registro y gastos anexos o por el coste incurrido para su obtención. Se amortizan linealmente durante un período comprendido entre tres y diez años en que se estima que se benefician las operaciones del Grupo.
- Fondo de comercio corresponde a los originados en diversas adquisiciones onerosas de sociedades, al diferencial entre el precio satisfecho por la adquisición de determinados centros comerciales y el valor de mercado asignado a los elementos de inmovilizado material y a diversos fondos de comercio surgidos en los procesos de fusión de varios subgrupos consolidados. Se valoran a su coste de adquisición y se presentan netos de su correspondiente amortización acumulada, calculada linealmente durante un período comprendido entre tres y veinte años en el que se estima que contribuyen a la obtención de ingresos.
- Los derechos de traspaso incluyen los importes pagados por el traspaso de determinados locales comerciales. Se amortizan linealmente durante un período comprendido entre cinco y veinte años en el que se estima que contribuyen a la obtención de ingresos, siempre que este período no supere el del contrato de arrendamiento, en el caso de que fuese inferior.
- Las aplicaciones informáticas adquiridas figuran por los costes incurridos y se amortizan linealmente durante un período comprendido entre tres y seis años en que está prevista su utilización. Los costes de mantenimiento de las aplicaciones informáticas se llevan a gastos en el momento en que se incurren.
- Los contratos de cesión de uso de locales comerciales se amortizan en un período de diez años. Los derechos de uso y de opción de compra derivados de la utilización de inmovilizados materiales contratados en régimen de arrendamiento financiero, se registran por el valor de contado del bien en el momento de la adquisición. La amortización de estos derechos se realiza linealmente durante la vida útil del bien arrendado. En el pasivo se refleja la deuda total por las cuotas de arrendamiento más el importe de la opción de compra. La diferencia inicial entre la deuda total y el valor de contado del bien, equivalente al gasto financiero de la operación, se contabiliza como gastos a distribuir en varios ejercicios y se imputa a resultados en el período de duración del contrato con un criterio financiero. En el momento en que se ejercita la opción de compra, el coste y la amortización acumulada de estos bienes se traspa a los conceptos correspondientes del inmovilizado material.



## EROSKI, S. COOP. Y SOCIEDADES DEPENDIENTES

## Memoria de Cuentas Anuales Consolidadas

- Otro inmovilizado inmaterial corresponde a las inversiones en construcciones e instalaciones realizadas en edificios alquilados. Así mismo, incluye una serie de conceptos tales como los importes incurridos en costes de asesorías e impuestos relativos a la operación de alquiler de diecisiete hipermercados llevada a cabo por la sociedad dependiente Erosmer Ibérica, S.A., una sociedad del Grupo. La amortización de este inmovilizado inmaterial se realiza sobre un período máximo de veinte años, que es el período del contrato de alquiler, o sobre el correspondiente a la vida útil de las inversiones realizadas en edificios alquilados, si ésta fuese inferior a veinte años.

(d) Inmovilizaciones materiales

El inmovilizado material se presenta por su valor de coste de adquisición, actualizado hasta el ejercicio terminado en 31 de enero de 1997 en lo relativo a determinadas sociedades del Grupo de acuerdo con lo permitido por la legislación vigente y deducidas las amortizaciones acumuladas correspondientes.

Los gastos financieros de los créditos directamente relacionados con la construcción de determinado inmovilizado material son capitalizados como parte del coste hasta la puesta en explotación del activo.

La amortización de los elementos del inmovilizado material se realiza sobre los valores de coste siguiendo el método lineal, durante los siguientes años de vida útil estimados:

Construcciones	5 - 50
Instalaciones técnicas y maquinaria	3 - 16
Otras instalaciones, utillaje y mobiliario	3 - 16
Equipos para procesos de información	3 - 7
Elementos de transporte	4 - 10
Otro inmovilizado material	4 - 14

Los gastos de mantenimiento y reparaciones del inmovilizado material que no mejoran su utilización o prolongan su vida útil, se cargan a la cuenta de pérdidas y ganancias en el momento en que se producen.

(e) Inmovilizaciones financieras

Los valores mobiliarios de renta variable y la cartera de valores a largo plazo figuran valorados a precio de adquisición, incluidos los gastos inherentes al mismo.

Se dotan las oportunas provisiones por depreciación de los valores mobiliarios cuando se aprecian circunstancias de suficiente entidad y clara constancia. A estos efectos, cuando se trata de participaciones en capital, se provisiona el exceso del coste de adquisición sobre el valor teórico-contable de las participaciones, corregido por el importe de las plusvalías tácitas adquiridas que todavía subsisten al cierre del ejercicio.

*Atch*

## EROSKI, S. COOP. Y SOCIEDADES DEPENDIENTES

## Memoria de Cuentas Anuales Consolidadas

(f) Gastos a distribuir en varios ejercicios

Corresponde a los gastos de formalización de préstamos recibidos y a los gastos por intereses diferidos de deudas contraídas que se imputan a resultados durante el plazo de vencimiento de las correspondientes deudas siguiendo un método financiero.

(g) Existencias

Las existencias, en términos generales, se muestran valoradas a precio de adquisición o de coste, el cual se determina en función del último precio de compra que se asemeja al que resultaría de aplicar el método FIFO (primera entrada, primera salida) y que no excede de su valor de mercado.

El Grupo sigue la política de considerar los descuentos por volumen de compra que obtiene de sus proveedores como menor importe de sus compras, imputando dichas bonificaciones como menor valor de sus existencias. Por otro lado, a las existencias que se encuentran en los puntos de venta y que proceden de la plataforma central se les ha incrementado a su valor el coste de manipulación de las existencias que se genera en la citada plataforma.

Dada la actividad inmobiliaria desarrollada por diversas sociedades del Grupo el capítulo de existencias incluye terrenos adquiridos, que se muestran valorados a su coste de adquisición, incluyendo los gastos inherentes a su compra. Asimismo comprenden los gastos financieros derivados de los préstamos y avales específicamente obtenidos para la adquisición del terreno hasta que el mismo esté preparado para la construcción.

El Grupo realiza dotaciones a la provisión por depreciación de las existencias cuyo coste excede a su valor de mercado o cuando existen dudas razonables de su recuperabilidad.

(h) Deudores

El Grupo registra en el capítulo de deudores las bonificaciones pendientes de cobro que percibe de sus proveedores en función de los volúmenes de compra alcanzados durante un determinado período, así como los descuentos comerciales sobre factura y otras aportaciones relacionados, fundamentalmente, con publicidad efectuada en sus establecimientos y nuevas aperturas de tiendas. Dichas bonificaciones se contabilizan por los importes acordados con los respectivos proveedores en el período en el que se ha producido la actividad que las ha motivado.

El Grupo sigue el criterio de dotar aquellas provisiones para insolvencias que permiten cubrir los saldos de cierta antigüedad o en los que concurren circunstancias que permiten razonablemente su calificación como de dudoso cobro.



## EROSKI, S. COOP. Y SOCIEDADES DEPENDIENTES

## Memoria de Cuentas Anuales Consolidadas

(i) Transacciones en moneda distinta del euro

Las transacciones en moneda distinta del euro se registran contablemente por su contravalor en euros, utilizando los tipos de cambio vigentes en las fechas en que se realizan. Los beneficios o pérdidas por las diferencias de cambio surgidos en la cancelación de los saldos provenientes de transacciones en moneda distinta del euro, se reconocen en las cuentas de pérdidas y ganancias consolidadas en el momento en que se producen.

Los saldos a cobrar y a pagar en monedas distintas del euro al cierre del ejercicio se valoran en euros a tipos de cambio que se aproximan a los vigentes al 31 de diciembre o 31 de enero, según corresponda, reconociéndose como gastos las pérdidas netas de cambio no realizadas, determinadas para grupos de divisas de similar vencimiento y comportamiento en el mercado, y difiriéndose hasta su vencimiento los beneficios netos no realizados, determinados de igual modo.

(j) Corto/largo plazo

En los balances de situación consolidados adjuntos se clasifican a corto plazo los créditos y deudas con vencimiento igual o inferior a doce meses y a largo plazo en el caso contrario, contando a partir de la fecha de cierre del balance.

(k) Indemnizaciones por despido

Excepto en el caso de causa justificada, las sociedades vienen obligadas a indemnizar a sus empleados cuando son cesados en sus servicios.

Ante la ausencia de cualquier necesidad previsible de terminación anormal del empleo y dado que no reciben indemnizaciones aquellos empleados que se jubilan o cesan voluntariamente en sus servicios los pagos por indemnizaciones, cuando surgen, se cargan a gastos en el momento en que se toma la decisión de efectuar el despido.

(l) Jubilaciones voluntarias anticipadas

De acuerdo con el Convenio Colectivo los empleados de determinadas sociedades del Grupo que se jubilen anticipadamente recibirán una gratificación cuyo importe se establece en función de los sueldos y salarios que perciban a la fecha en la que soliciten el ejercicio del mencionado derecho y a los años que tengan en dicho momento.

Dado que hasta la fecha no se han producido estas situaciones, las cuentas anuales consolidadas no registran provisión alguna por dicho concepto por entender los Administradores de la Sociedad y de las sociedades dependientes que no es previsible que el número de empleados que solicitará en el futuro la jubilación anticipada y que su efecto económico sea significativo a las cuentas anuales consolidadas tomadas en su conjunto, por lo que el pasivo devengado se registrará en el momento en que se tenga conocimiento de que el empleado tenga intención de ejercer dicho derecho.

## EROSKI, S. COOP. Y SOCIEDADES DEPENDIENTES

## Memoria de Cuentas Anuales Consolidadas

(m) Fondo de Educación, Formación y Promoción

En cumplimiento de las normas contables de las Sociedades Cooperativas, el Fondo de Educación, Formación y Promoción se registra como un gasto y afecta al resultado del ejercicio. Su cuantificación se realiza en función del porcentaje legal correspondiente (10% ó en su caso 5%) y teniendo como base el beneficio del ejercicio, una vez deducidos los intereses de las aportaciones al capital social y de otros fondos, y previo al excedente disponible.

(n) Impuesto sobre Sociedades

El gasto por Impuesto sobre Sociedades de cada sociedad consolidada se calcula sobre el beneficio contable de cada una de ellas, corregido por las diferencias de naturaleza permanente con los criterios fiscales y tomando en cuenta las bonificaciones y deducciones aplicables. El efecto impositivo de las diferencias temporales se incluye, en su caso, en las correspondientes partidas de impuestos anticipados o diferidos de los balances de situación consolidados.

Las deducciones y las bonificaciones de la cuota del Impuesto sobre Sociedades pendientes de aplicar por insuficiencia de cuota se registran en el activo de los balances de situación consolidados de acuerdo con un criterio de prudencia valorativa, por lo que en general se reconocen a medida que se aplican en las correspondientes declaraciones del Impuesto sobre Sociedades. No obstante en algunas sociedades dependientes se reconocen como impuestos anticipados hasta el límite de los impuestos diferidos derivados de aquellas diferencias temporales que se prevé revertirán durante el período de caducidad del derecho de compensación. Cualquier exceso se reconoce como menor gasto de impuestos del ejercicio en que tiene lugar la compensación.

En aplicación de la Norma Foral 9/97, de 14 de octubre, sobre Régimen Fiscal de las Cooperativas, la Sociedad se beneficia de una bonificación del 50% de la cuota íntegra. Las asignaciones al Fondo de Educación, Formación y Promoción y el 50% de la asignación al Fondo de Reserva Obligatorio tienen la consideración de gastos deducibles en la determinación de la base imponible.

(ñ) Actuaciones empresariales con incidencia medioambiental

Los costes incurridos en la adquisición de sistemas, equipos e instalaciones cuyo objeto sea la eliminación, limitación o el control de los posibles impactos que pudiera ocasionar el normal desarrollo de la actividad del Grupo sobre el medio ambiente se consideran inversiones en inmovilizado.

El resto de gastos relacionados con el medio ambiente distintos de los realizados para la adquisición de elementos de inmovilizado, se consideran gastos del ejercicio.

*Atus*

## EROSKI, S. COOP. Y SOCIEDADES DEPENDIENTES

## Memoria de Cuentas Anuales Consolidadas

Las provisiones de naturaleza medioambiental recogen, en su caso, aquellos gastos medioambientales que a la fecha de cierre son probables o ciertos pero indeterminados en cuanto a su importe exacto o a la fecha en que se producirán. En consecuencia, el importe de dichas provisiones, en su caso, corresponde a la mejor estimación posible que se puede realizar en función de la información disponible a la fecha de cierre.

La Sociedad se encuentra adherida al sistema integrado de gestión de residuos de envases y envases usados, del cual es gestor Ecoembalajes España, S.A. (ECOEMBES), lo cual le permite utilizar en sus productos el logotipo y marca "El Punto Verde". Los gastos devengados en cada ejercicio por la participación en este sistema de gestión se registran con cargo a la cuenta de pérdidas y ganancias del mismo.

(o) Ingresos y gastos

Los ingresos y gastos se imputan en función del criterio del devengo, es decir, cuando se produce la corriente real de bienes y servicios que los mismos representan, con independencia del momento en que se produzca la corriente monetaria o financiera derivada de ellos.

No obstante, siguiendo el principio de prudencia, el Grupo únicamente contabiliza los beneficios realizados a la fecha de cierre del ejercicio, mientras que los riesgos previsibles y las pérdidas, aún las eventuales, se contabilizan tan pronto como son conocidas.

(5) Gastos de Establecimiento

Su detalle y movimiento durante los ejercicios terminados en 31 de enero de 2006 y 2005 se muestra en el Anexo IV, el cual forma parte integrante de esta nota.

Los gastos de ampliación de capital incluyen los incurridos en la emisión de las Aportaciones Financieras Subordinadas Eroski (véase nota 14(b)).

(6) Inmovilizaciones Inmateriales

El detalle y movimiento de este capítulo durante los ejercicios terminados en 31 de enero de 2006 y 2005 se muestra en el Anexo V, el cual forma parte integrante de esta nota.

El Grupo utiliza, mediante contratos de arrendamiento financiero, ciertos bienes de inmovilizado inmaterial, fundamentalmente instalaciones técnicas y maquinaria y otras instalaciones, utillaje y mobiliario y elementos de transporte cuyo valor neto al 31 de enero, asciende a 25.575.000 euros (29.810.000 euros al 31 de enero de 2005).

## EROSKI, S. COOP. Y SOCIEDADES DEPENDIENTES

## Memoria de Cuentas Anuales Consolidadas

El resumen de los pasivos derivados de estas operaciones al 31 de enero es como sigue:

	Miles de euros	
	2006	2005
Importe total de las operaciones	47.812	51.833
Pagos realizados		
En ejercicios anteriores	(23.022)	(21.801)
En el ejercicio	<u>(7.221)</u>	<u>(9.600)</u>
	<u>17.569</u>	<u>20.432</u>

Estos pasivos se desglosan, en cuanto a plazo, como sigue:

	Miles de euros					
	2006			2005		
	Largo plazo	Corto plazo	Total	Largo plazo	Corto plazo	Total
Principal	11.259	5.697	16.956	12.244	7.299	19.543
Intereses	<u>496</u>	<u>130</u>	<u>626</u>	<u>647</u>	<u>242</u>	<u>889</u>
	<u>11.755</u>	<u>5.827</u>	<u>17.582</u>	<u>12.891</u>	<u>7.541</u>	<u>20.432</u>
	(nota 19)	(nota 21)		(nota 19)	(nota 21)	

Los intereses están incluidos en el concepto de gastos por intereses diferidos, del epígrafe de gastos a distribuir en varios ejercicios (véase nota 10).

Provisiones al 31 de enero de 2006 y 2005 corresponde, íntegramente, al importe dotado por la sociedad participada Unión de Detallistas de Alimentación del Mediodía y Aragón, S.A. (UDAMA) en concepto de depreciación del fondo de comercio debido a que no se están cumpliendo las expectativas de generación de ingresos que se estimaron cuando se contabilizó.

(7) Inmovilizaciones Materiales

El detalle del inmovilizado material al 31 de enero de 2006 y 2005 y su movimiento durante los ejercicios anuales terminados en dichas fechas se muestran en el Anexo VI, el cual forma parte integrante de esta nota.

En el ejercicio terminado en 31 de enero de 1997 Eroski, S. Coop., al amparo de la Norma Foral 6/96, de 21 de noviembre, de la Diputación Foral de Bizkaia y Cenco, S.A., Erosmer Ibérica, S.A., Vegonsa Agrupación Alimentaria, S.A. y Unión de Detallistas de Alimentación de Mediodía y Aragón, S.A. (UDAMA), sociedad participada a través de Distribución Mercat, S.A., todas ellas sociedades del Grupo, se acogieron al amparo del Real Decreto-Ley 7/1996, de 7 de junio, a la actualización de balances regulada por las citadas normativas incrementando el valor de sus activos inmateriales en 75.000 euros y el de sus activos materiales en 66.673.000 euros.

(Continúa)

## EROSKI, S. COOP. Y SOCIEDADES DEPENDIENTES

## Memoria de Cuentas Anuales Consolidadas

Al 31 de enero de 2006 el concepto de terrenos incluye fincas y solares por un importe acumulado de 70.772.000 euros que han sido adquiridos para poder desarrollar en un futuro centros comerciales para llevar a cabo la actividad de la Sociedad y de las sociedades dependientes (38.962.000 al 31 de enero de 2005). Los Administradores consideran que, en caso de que en el futuro alguno de dichos terrenos no sean utilizados para la mencionada finalidad y se proceda a su venta, no se incurrirán en pérdidas en su realización.

Durante el ejercicio terminado en 31 de enero de 2006 se han incluido en el coste de inmovilizado material gastos financieros por importe de 425.000 euros (1.163.000 euros al 31 de enero de 2005).

Al 31 de enero de 2006 inmovilizaciones materiales por un importe acumulado de 162.695.000 euros se encuentran hipotecadas en garantía de la devolución de ciertos préstamos bancarios obtenidos por sociedades del Grupo (200.033.000 euros al 31 de enero de 2005) (véase nota 19).

Durante el ejercicio terminado en 31 de enero de 2001 la Sociedad vendió a terceros una galería comercial. Del importe total de la venta 10.379.000 euros fueron aplazados en varios plazos con vencimiento el 14 de julio de 2005, modificado posteriormente al 14 de julio de 2004. Adicionalmente, al precio inicialmente estipulado, se convino un importe variable en función de los alquileres devengados durante el ejercicio 2001 por la renta variable a percibir por el comprador derivada de los contratos de alquiler ya establecidos a la fecha de la compra-venta. El cobro del importe aplazado, 10.379.000 de euros, más el importe variable que resultase en función de las rentas mencionadas anteriormente, estaba sujeto a una cláusula suspensiva de que al menos el 50% de la renta fija anual al 30 de junio de 2000, equivalente a 3.418.000 euros y relativa a los contratos en vigor a esa fecha para una serie de locales comprendidos en la compra-venta, se mantuvieran al 1 de julio de cada uno de los años comprendidos en el período de pago. El plazo de cobro del importe condicionado que, en su caso, la Sociedad fuese a percibir, se extendía de forma variable entre el 14 de julio de 2001 y el 14 de julio de 2004. Al 31 de enero de 2005 la Sociedad ingresó por el concepto de renta variable un importe de 7.000 euros. Los importes aplazados devengaban un interés simple equivalente al Mibor a un año o el interés que oficialmente le sustituyese en el futuro, vigente al inicio de cada uno de los períodos de devengo, habiéndose establecido para el primer período de devengo un interés del 5,08% y siendo el vigente al 31 de diciembre de 2004 el 2,044%. En el ejercicio terminado en 31 de enero de 2005 se cobraron los intereses devengados en dicho ejercicio que ascendieron a 639.000 euros y que figuraban registrados en el epígrafe de ingresos financieros de las cuentas de pérdidas y ganancias consolidadas adjuntas.

*WETA*

## EROSKI, S. COOP. Y SOCIEDADES DEPENDIENTES

## Memoria de Cuentas Anuales Consolidadas

Siguiendo un criterio de máxima prudencia y dados los condicionantes existentes, los Administradores optaron por no reconocer el importe de 10.379.000 euros, mencionado anteriormente, a efectos de la determinación del beneficio de la transacción. Este importe se registró al 31 de enero de 2001 como un ingreso a distribuir en varios ejercicios y se reconocía como ingreso y, por tanto, como beneficios, en el momento en que se percibían las cuotas de los importes aplazados o cuando la Sociedad tenía evidencia de que se habían cumplido las condiciones contractuales que generaban su derecho de cobro. En este sentido durante el ejercicio terminado en 31 de enero de 2005 se reconocieron como ingresos, por haberse cobrado la última cuota del precio aplazado, un importe de 4.244.000 euros que se registraron como beneficios procedentes del inmovilizado material, en la cuenta de pérdidas y ganancias consolidada adjunta.

En los ejercicios terminados en 31 de enero de 2002 y 2003 Erosmer Ibérica, S.A. una sociedad participada de Centros Comerciales Ceco, S.A., realizó dos operaciones de venta a terceros de diez inmuebles, comprensivos de seis hipermercados y cuatro hipermercados más sus galerías correspondientes, y de siete inmuebles comprensivos de otros tantos hipermercados, respectivamente. Posteriormente dicha sociedad estableció con los propietarios de los inmuebles previamente vendidos, una serie de contratos de arrendamiento por un período improrrogable de veinte años, que finalizan el 31 de julio de 2021 y el 31 de diciembre de 2022 para cada operación, con una opción de compra de importe significativo, que debe ser ejercitada por pares de centros, excepto para uno de ellos, contractualmente fijado, es decir, el ejercicio de la opción de compra no se puede realizar sobre un solo centro, sino que se debe ejercitar sobre los centros por parejas, ya establecidos en los contratos de arrendamiento.

El importe acumulado de las cuotas de arrendamiento estimadas, incluidas las opciones de compra, pendientes al 31 de enero de 2006, totalizan 467.271.000 euros (486.999.000 euros al 31 de enero de 2005).

Erosmer Ibérica, S.A., durante el ejercicio terminado en 31 de enero de 2003, realizó la venta a terceros de un inmueble destinado a hipermercado. Posteriormente dicha sociedad estableció con el propietario del inmueble previamente vendido un contrato de arrendamiento por un período de veinticinco años, que finaliza el 28 de mayo de 2027, cuyo plazo inicial podrá ser prorrogado a su vencimiento por un plazo adicional de otros veinticinco años, y posee una opción de compra por importe significativo, que podrá ser ejecutada el primer trimestre de los años doce, veinticinco y treinta y siete.

Erosmer Ibérica, S.A., así mismo, durante el ejercicio terminado en 31 de enero de 2004, realizó la venta a terceros de un inmueble destinado a hipermercado. Posteriormente dicha sociedad participada estableció con el propietario del inmueble previamente vendido un contrato de arrendamiento por un período de veinticinco años, que finaliza el 28 de abril de 2028. Sin perjuicio de lo anterior, la arrendataria podrá dar por resuelto el contrato en la fecha de vencimiento del año duodécimo desde la fecha de la entrada en vigor del mismo. Terminado el plazo pactado el vencimiento podrá ser prorrogado por un plazo de veinticinco años más o bien ejercer la opción de compra por importe significativo. Sin perjuicio de lo anterior la arrendataria podrá dar por resuelto el contrato en la fecha de vencimiento del año duodécimo o bien ejercer la opción de compra por importe significativo.



## EROSKI, S. COOP. Y SOCIEDADES DEPENDIENTES

## Memoria de Cuentas Anuales Consolidadas

Para las cuatro operaciones de venta de inmuebles mencionadas anteriormente, dado el importe significativo de las opciones de compra, así como el hecho que deban ejercitarse por pares de centros excepto para uno de ellos y para los dos últimos centros descritos, vendidos individualmente, los Administradores entienden que existen dudas razonables sobre si, en su momento, se ejercitarán las opciones de compra, habiendo considerado que estos contratos no corresponden a arrendamientos financieros y, por tanto, se consideran contratos de alquiler, registrándose en servicios exteriores los alquileres satisfechos en cada período de devengo.

La gestión administrativa, técnica, comercial y promocional de las galerías de los inmuebles vendidos, en virtud de lo estipulado en los contratos de gestión llevados a cabo a tal efecto, es a cargo de la sociedad participada Erosmer Ibérica, S.A.

Asimismo, con fecha 30 de octubre de 2003 Erosmer Ibérica, S.A., realizó la venta a terceros de varios inmuebles destinados a espacios comerciales y una cuota indivisa sobre locales y aparcamientos. Esta venta originó al 31 de enero de 2004 una plusvalía, neta de gastos de operación, de 12.892.000 euros que fue registrada en el epígrafe de beneficios e ingresos extraordinarios de la cuenta de pérdidas y ganancias consolidada de dicho ejercicio. En relación con esta operación, como consecuencia de las cláusulas establecidas en el contrato de compraventa, por las cuales el precio de venta estaba sujeto a una serie de variables que se irían produciendo durante los ejercicios 2004 y 2005, Erosmer Ibérica, S.A. ha registrado en el ejercicio terminado en 31 de enero de 2006 una plusvalía neta de 2.696.000 euros (4.478.000 euros al 31 de enero de 2005) que figura registrada en el epígrafe de beneficios e ingresos extraordinarios de la cuenta de pérdidas y ganancias consolidada adjunta de dicho ejercicio. El 25 de octubre de 2005 se ha procedido a la liquidación definitiva de todos estos importes variables.

El coste de los elementos del inmovilizado material en uso totalmente amortizados al 31 de enero de 2006 asciende a 355.961.000 euros (283.372.000 euros al 31 de enero de 2005).


El valor neto al 31 de enero de 2006 de las inmovilizaciones materiales correspondiente a las sociedades dependientes consolidadas y situadas fuera del territorio español asciende a 45.975.000 euros (35.994.000 euros al 31 de enero de 2005).

(8) Inmovilizaciones Financieras

Su detalle y movimiento en los ejercicios anuales terminados en 31 de enero de 2006 y 2005 se muestran en el Anexo VII, el cual forma parte integrante de esta nota.

MCC Inversiones S.P.E. S. Coop. se constituyó el 28 de abril de 1998. Tiene su domicilio social en Mondragón (Guipúzcoa). Su objeto social y actividad principal consiste en la promoción y fomento de empresas.

Caja Laboral Popular Coop. de Crédito - Lan Kide Aurrezkia se constituyó el 16 de julio de 1959. Tiene su domicilio social en Mondragón (Guipúzcoa). Su objeto social es el de servir a las necesidades financieras de sus socios y de terceros mediante el ejercicio de las actividades propias de las entidades de crédito.



(Continúa)

## EROSKI, S. COOP. Y SOCIEDADES DEPENDIENTES

## Memoria de Cuentas Anuales Consolidadas

Gestión de Participaciones, S.C.P. (GESPA) se constituyó el 28 de julio de 1997. Tiene su domicilio social en Elorrio (Vizcaya). Su objeto social y actividad principal consiste en la adquisición, tenencia y administración de acciones o participaciones sociales de la empresa en la cual prestan sus servicios como trabajadores por cuenta ajena los socios de GESPA. Asimismo, constituye su objeto la participación en la gestión y administración de las empresas en las que sea partícipe Gestión de Participaciones, S.C.P. (GESPA). Dadas las características de esta sociedad y su escasa relevancia en las cuentas anuales consolidadas los Administradores no han considerado su inclusión en el perímetro de la consolidación.

Otras participaciones, dentro de cartera de valores a largo plazo, corresponde a una serie de inversiones minoritarias efectuadas por varias de las sociedades del Grupo y registradas a su coste de inversión. Así mismo al 31 de enero de 2005 incluía un importe de 7.200.000 euros satisfecho por una opción exclusiva y excluyente de compra, otorgada a favor de la sociedad participada Alcamuga, S.A., del 50% de las participaciones sociales de una sociedad que será la responsable de la gestión del proyecto de diseño, construcción, comercialización y apertura de un centro comercial. Durante el ejercicio terminado en 31 de enero de 2006 se ha producido la cancelación de dicha opción de compra satisfecha en el ejercicio anterior, ya que finalmente no se ha ejercitado recuperando Alcamuga, S.A. los desembolsos realizados.

Así mismo, al 31 de enero de 2006 y 2005, cartera de valores a largo plazo incluye un importe de 9.100.000 euros correspondiente a los anticipos entregados por Erosmer Ibérica, S.A., para la compra del 100% de las acciones de "Inmobiliaria Recaré, S.A.", sociedad que posee unos terrenos sobre los cuales dicha sociedad quiere construir un centro comercial y de ocio con hipermercado. El precio total de la compraventa que se fija en 42.713.000 euros será satisfecho en su totalidad una vez que se resuelva la condición suspensiva múltiple pactada por las partes en el momento de otorgamiento de la escritura pública.

Por último, cartera de valores a largo al 31 de enero de 2006 incluye un importe de 13.465.000 euros correspondiente a la compra realizada por las sociedades participadas Erosmer Ibérica, S.A. y Alcamuga, S.A., al 50% cada una de ellas, del 100% de las acciones de "Llanos de San Julián, S.A.", sociedad que posee unos terrenos sobre los cuales la Sociedad quiere construir un centro comercial y de ocio con hipermercado. El precio total de la compraventa ha sido fijado sobre la edificabilidad existente, pero se verá reducido o aumentado en función de la edificabilidad resultante a la finalización de la urbanización de los terrenos y la tramitación urbanística. Esta adquisición está condicionada a la obtención de los permisos pertinentes para el desarrollo de un centro comercial sobre los terrenos de esta sociedad. El plazo de condición suspensiva, es de un año transcurrido el cual si no se han obtenido los permisos las sociedades participadas recuperarán el importe total satisfecho.





## EROSKI, S. COOP. Y SOCIEDADES DEPENDIENTES

## Memoria de Cuentas Anuales Consolidadas

El saldo de provisiones al 31 de enero de 2006 y 2005 corresponde a las constituidas por varias sociedades del Grupo en relación con las inversiones registradas en cartera de valores a largo plazo. Bajas de provisiones al 31 de enero de 2006 y 2005 corresponde a aplicaciones de las mismas.

(9) Fondo de Comercio de Consolidación

Su detalle y movimiento durante los ejercicios terminados en 31 de enero de 2006 y 2005 se muestran en el Anexo VIII, el cual forma parte integrante de esta nota.

(10) Gastos a Distribuir en Varios Ejercicios

Su detalle y movimiento durante los ejercicios terminados en 31 de enero de 2006 y 2005 se muestran en el Anexo IX, el cual forma parte integrante de esta nota.

(11) Consumos y Otros Gastos Externos

Existencias incluye, al 31 de enero de 2006, un importe de 140.855.000 euros (100.485.000 euros al 31 de enero de 2005) correspondiente a solares y edificios en construcción para su posterior venta. El resto de las existencias corresponden a productos comerciales.

Existencias por un importe de 30.067.000 euros se encuentran hipotecados en garantía de la deducción de ciertos préstamos bancarios obtenidos por las Sociedades del Grupo (28.997.000 euros al 31 de enero de 2005) (véase nota 19).

Los consumos en los ejercicios anuales terminados en 31 de enero de 2006 y 2005 han sido los siguientes:

	Miles de euros	
	2006	2005
Compras netas	4.321.656	4.035.839
Variación de existencias	<u>(92.619)</u>	<u>(82.852)</u>
	<u>4.229.037</u>	<u>3.952.987</u>

*(Handwritten signature)*

## EROSKI, S. COOP. Y SOCIEDADES DEPENDIENTES

## Memoria de Cuentas Anuales Consolidadas

Durante los ejercicios terminados en 31 de enero de 2006 y 2005 la variación del epígrafe de existencias con respecto al ejercicio anterior es como sigue:

	<u>Miles de euros</u>
Existencias al 1 de febrero de 2004	436.131
Existencias de sociedades que se incorporan al perímetro de consolidación	1.637
Variación de existencias	<u>82.852</u>
Existencias al 1 de febrero de 2005	520.620
Trasposos netos a inmovilizado (nota 7)	(15.535)
Existencias netas de sociedades que se incorporan y salen del perímetro de consolidación	35.070
Variación de existencias	<u>92.619</u>
Existencias al 31 de enero de 2006	<u>632.774</u>

La cifra de compras netas al 31 de enero de 2006 incluye 36.365.000 euros correspondientes a las efectuadas en monedas distintas del euro (20.816.000 euros al 31 de enero de 2005).

(12) Deudores

El detalle de deudores al 31 de enero es como sigue:

	<u>Miles de euros</u>	
	<u>2006</u>	<u>2005</u>
Clientes por ventas y prestaciones de servicios	54.363	61.391
Empresas asociadas, deudores	1.057	3.084
Deudores por rappels	16.292	17.654
Anticipos y créditos al personal	522	171
Deudores varios	123.501	117.590
Administraciones Públicas	<u>52.690</u>	<u>50.545</u>
	248.425	250.435
Provisiones	<u>(10.898)</u>	<u>(7.175)</u>
	<u>237.527</u>	<u>243.260</u>

*AAO*

(Continúa)

## EROSKI, S. COOP. Y SOCIEDADES DEPENDIENTES

## Memoria de Cuentas Anuales Consolidadas

El detalle de empresas asociadas, deudores, es el siguiente:

	Miles de euros	
	2006	2005
Alliance Internationale de Distributeurs Alidis, S.A.	-	11
Avenida M-40, S.A.	-	42
Comercial de Pinto Shopping, S.A.	-	21
Desarrollo Comercial Urbano de Lugo XXI, S.A.	118	423
Desarrollos Comerciales y de Ocio Carcagente, S.L.	265	2.031
Desarrollos Comerciales y de Ocio Mieres, S.L.	569	9
Parque Miramar, S.L.	105	501
Proyecto Shopping 2001, S.A.	-	46
	<u>1.057</u>	<u>3.084</u>

Los saldos deudores con Administraciones Públicas son los siguientes:

	Miles de euros	
	2006	2005
Hacienda Pública, deudor por diversos conceptos		
Por IVA	29.167	34.609
Por devoluciones de impuestos	4.559	4.701
Por subvenciones	567	942
Hacienda Pública deudora por crédito impositivo	1.274	-
IVA soportado	5.652	1.811
Retenciones y pagos a cuenta del Impuesto sobre		
Sociedades	6.548	5.085
Impuesto sobre beneficios anticipado	1.757	1.732
Otros conceptos	<u>3.166</u>	<u>1.665</u>
	<u>52.690</u>	<u>50.545</u>

Al 31 de enero de 2006 impuesto sobre beneficios anticipado incluye un importe de 1.523.000 euros correspondientes al efecto de las diferencias temporales originadas, principalmente, en relación con dotaciones a provisiones no deducibles fiscalmente y efectuadas por las sociedades del subgrupo Sofides, participada a través de Centros Comerciales Ceco, S.A. (1.540.000 euros al 31 de enero de 2005).

(Continúa)

## EROSKI, S. COOP. Y SOCIEDADES DEPENDIENTES

## Memoria de Cuentas Anuales Consolidadas

(13) Inversiones Financieras Temporales

A continuación se presenta un detalle de las inversiones financieras temporales al 31 de enero:

	Miles de euros	
	2006	2005
Préstamos a empresas asociadas	16.744	7.224
Créditos a otras empresas	45.904	6.979
Inversiones financieras a corto plazo	88.788	99.891
Depósitos y fianzas constituidos a corto plazo	<u>2.981</u>	<u>1.363</u>
	<u>154.417</u>	<u>115.457</u>

El detalle de préstamos a empresas asociadas al 31 de enero es como sigue:

	Miles de euros	
	2006	2005
Desarrollos Comerciales de Ocio e Inmobiliarios de Orense, S.A.	14.600	-
Avenida M-40, S.A.	-	3.625
Comercial de Pinto Shopping, S.A.	-	12
Comercial de San Javier Shopping, S.A.	-	588
Desarrollos Comerciales y de Ocio Carcagente, S.A.	2.144	-
Parque Miramar, S.L.	-	43
Proyecto Shopping 2001, S.A.	-	<u>2.956</u>
	<u>16.744</u>	<u>7.224</u>

Préstamos a empresas asociadas al 31 de enero de 2006 y 2005 corresponde a varios préstamos a corto plazo más los intereses devengados al 31 de enero de 2006 y 2005, con varios vencimientos comprendidos entre un día y un año. Devengan tipos de interés referenciados al Euribor, más determinados puntos porcentuales que, al 31 de enero de 2006, se encuentran entre el 3,11% y el 4,34% (6,15% al 31 de enero de 2005).

Inversiones financieras a corto plazo al 31 de enero de 2006 y 2005, corresponde al valor de adquisición, más los intereses devengados a dichas fechas de diversas adquisiciones de activos financieros con varios vencimientos comprendidos entre un día y un año. Devengan tipos de interés anuales variables de mercado.

Así mismo, inversiones financieras a corto plazo a 31 de enero de 2006 incluye un importe de 41.676.000 euros correspondiente al valor liquidativo de los fondos de inversión de renta fija a corto plazo, de la sociedad participada de Desarrollo Comercial Urbano de Alava, S.A., Desarrollo Comercial Urbano de Vitoria – Gasteiz, S.A., cuyo valor de liquidación representa una plusvalía de 354.000 euros recogida en el epígrafe de ingresos financieros de la cuenta de pérdidas y ganancias consolidada adjunta.

(Continúa)

## EROSKI, S. COOP. Y SOCIEDADES DEPENDIENTES

## Memoria de Cuentas Anuales Consolidadas

Por último, inversiones financieras a corto plazo al 31 de enero de 2005 incluía un importe de 40.125.000 euros correspondiente a imposiciones a corto plazo de la sociedad participada de Desarrollo Comercial Urbano de Alava, S.A., Desarrollo Comercial Urbano de Vitoria-Gasteiz, S.A. que devengaban intereses del 2,00% anual y tenían vencimiento 16 de febrero de 2005.

(14) Fondos Propios

El detalle y movimiento de los fondos propios consolidados para los ejercicios anuales terminados en 31 de enero de 2006 y 2005 se muestran en el Anexo X, el cual forma parte integrante de esta nota.

(a) Capital suscrito cooperativo

El detalle al 31 de enero de 2006 del capital suscrito es el siguiente:

	Miles de euros	
	2006	2005
Aportaciones obligatorias		
Socios consumidores	568	534
Socios trabajadores	<u>307.775</u>	<u>276.103</u>
	<u>308.343</u>	<u>276.637</u>

El capital social está constituido, básicamente, por las aportaciones obligatorias y voluntarias efectuadas por los socios, tanto de trabajo como de consumo, los retornos cooperativos procedentes de las distribuciones de resultados, las capitalizaciones de intereses de las aportaciones y las capitalizaciones de reservas de revalorización amparadas en leyes de actualización cuando son disponibles.

Anualmente la Asamblea General de Socios aprueba la cuantía de las aportaciones obligatorias a suscribir por los nuevos socios de trabajo. Para cada ejercicio, la Asamblea General aprueba el tipo anual de interés aplicable a las aportaciones de socios de trabajo, el cual no podrá exceder del tipo del interés legal, incrementado en seis puntos (véase nota 3). La retribución a las aportaciones de socios está condicionada a la existencia de resultados netos o reservas de libre disposición suficientes para satisfacerla.

Para los socios de consumo la aportación obligatoria está fijada en 1,20 euros.

Las aportaciones son transferibles entre los socios de la misma condición por actos intervivos de acuerdo con las condiciones que fije el Consejo Rector y por sucesión "mortis causa".

En caso de pérdida de la condición de socio, éste o sus derechohabientes están facultados para exigir el reembolso de su aportación. El valor de la misma será calculado en base al balance del ejercicio en que se produzca la baja. No obstante, por decisión del Consejo Rector, las aportaciones obligatorias podrán verse reducidas en un porcentaje determinado en función del motivo de la pérdida de la condición de socio.

(Continúa)

## EROSKI, S. COOP. Y SOCIEDADES DEPENDIENTES

## Memoria de Cuentas Anuales Consolidadas

El plazo de reembolso será fijado por el Consejo Rector, no podrá exceder de cinco años desde la fecha que causó baja, teniendo derecho a percibir un interés igual al tipo de interés legal del dinero.

Al 31 de enero de 2006 un importe de 3.547.000 euros del capital social está pendiente de desembolso (3.902.000 euros al 31 de enero de 2005).

(b) Aportaciones financieras subordinadas Eroski (AFSE) o Fondos Capitalizados

Las AFSE se emiten de acuerdo con el artículo 57.5 de la Ley 4/1993, de 24 de junio de 1993 de Cooperativas de Euskadi, según redacción dada por la Ley 1/2000 de 29 de junio de 2000.

En el período 2002-2004 la Sociedad ha efectuado tres emisiones de AFSE por un importe nominal total de 360.000 miles de euros, dividido en 14.400.000 valores de 25 euros de valor nominal cada uno.

Las AFSE devengarán diariamente, desde la fecha de su desembolso y hasta su amortización, en su caso, un interés anual, no condicionado a la obtención de beneficios, calculado sobre el importe nominal de las mismas, equivalente al tipo de interés Euribor a un año incrementado en tres puntos porcentuales. En el ejercicio se ha devengado un importe de 19.213.200 euros que figura registrado en el epígrafe de intereses de las aportaciones al capital social y de otros fondos, de la cuenta de pérdidas y ganancias consolidada adjunta (13.974.000 euros al 31 de enero de 2005) (véase nota 3).

Las tres emisiones de AFSE tienen la consideración de valores mobiliarios negociables, libremente transmisibles, y están representadas por anotaciones en cuenta, en una única serie. El precio de cotización de las AFSE podrá evolucionar en función de su cotización en AIAF Mercado de Renta Fija. Conforme a la legislación vigente, para el emisor, estas Aportaciones Financieras Subordinadas tienen la consideración de capital social.

De conformidad con el art. 57.5 de la Ley de Cooperativas de Euskadi, la amortización de las AFSE se realizará con un plazo de vencimiento que no tendrá lugar sino hasta la aprobación de la liquidación de la Cooperativa. Sin perjuicio de lo anterior, transcurridos, al menos, cinco años desde la fecha de desembolso, la Asamblea General de Eroski, S. Coop. podrá acordar la amortización total o parcial de la emisión de AFSE mediante la reducción del valor nominal de todas las AFSE emitidas.



## EROSKI, S. COOP. Y SOCIEDADES DEPENDIENTES

## Memoria de Cuentas Anuales Consolidadas

(c) Actualización Norma Foral 6/1996, de 21 de noviembre

Acogiéndose a lo permitido por la legislación mercantil, la Sociedad procedió a actualizar al 31 de enero de 1997 el valor de su inmovilizado (véase nota 7).

Al haber transcurrido el plazo de comprobación por las autoridades tributarias, el saldo de esta cuenta puede ser destinado, libre de impuestos, a la eliminación de resultados negativos del ejercicio o de ejercicios anteriores, a ampliaciones de capital o a reservas no distribuibles. Durante el ejercicio terminado en 31 de enero de 2006 la Sociedad ha destinado como mayor aportación de los socios el saldo disponible de la cuenta que ascendía a 2.468.000 euros (5.897.000 euros al 31 de enero de 2005).

(d) Reservasi) Reservas obligatorias

De acuerdo con el contenido de la Ley 4/93, de 24 de junio de 1993, de la Comunidad Autónoma del País Vasco sobre Cooperativas, se destinará anualmente como mínimo un 30% de los excedentes netos, deducidos los impuestos, al Fondo de reserva obligatorio, hasta que éste alcance un importe igual al 50% del capital social. Cuando se alcance dicho importe, de tales excedentes se destinará, al menos, un 10% al Fondo de educación y promoción social y un 20% al Fondo de reserva obligatorio.

- Fondo de Reserva Obligatorio

El Fondo de Reserva Obligatorio es irrepartible entre los socios. Se constituirá con el porcentaje de excedentes netos de cada ejercicio de acuerdo con lo comentado en el apartado anterior, con las deducciones sobre las aportaciones obligatorias en los supuestos de baja del socio, con los beneficios procedentes de plusvalías en la enajenación de los elementos de activo inmovilizado, con las cuotas de ingreso, con el porcentaje sobre el resultado del balance que en su caso corresponda y, adicionalmente, con las cantidades que, con cargo a los excedentes disponibles, acuerde discrecionalmente la Asamblea General.

Los estatutos sociales de la Cooperativa establecen que se distribuirán al Fondo de Reserva Obligatorio los beneficios obtenidos de las operaciones cooperativizadas realizadas con terceros no socios. La determinación de este importe representa una dificultad para la Sociedad, dados los sistemas de información actuales, ya que los mismos no permiten la separación de las ventas y demás operaciones de tráfico efectuadas con socios y no socios. En consecuencia, no se ha podido determinar mediante otros procedimientos alternativos el importe real de las mencionadas operaciones y no es posible poder confirmar que la cuantía que se propone asignar al Fondo de Reserva Obligatorio por este concepto se ajuste realmente al importe de beneficios por operaciones efectuadas con terceros no socios, si bien los Administradores consideran que este hecho no tiene incidencia alguna en las cuentas anuales de la Sociedad tomadas en su conjunto.



## EROSKI, S. COOP. Y SOCIEDADES DEPENDIENTES

## Memoria de Cuentas Anuales Consolidadas

(e) Reserva legal

Determinadas sociedades del Grupo están obligadas a destinar una cifra igual al 10% de los beneficios de cada ejercicio a la constitución de un fondo de reserva hasta que éste alcance, al menos, el 20% del capital social. Esta reserva no es distribuible a los accionistas y socios y sólo podrá ser utilizada para cubrir, en el caso de no tener otras reservas disponibles, el saldo deudor de la cuenta de pérdidas y ganancias. También, bajo ciertas condiciones, se podrá destinar a incrementar el capital social en la parte de esta reserva que supere el 10% de la cifra de capital ya ampliada.

(f) Reservas en sociedades consolidadas por integración global

Su detalle al 31 de enero de 2006 y 2005 es el siguiente:

	Miles de euros	
	2006	2005
Abacus	(1)	-
Alcamuga, S.A.	(585)	(789)
Alliance Internationale de Distributeurs Alidis, S.A.	27	(48)
Aportaciones Financieras Eroski, S.A.	4	-
Cecoimport 2051 a 2100, S.L.	-	(96)
Cecosa Diversificación, S.L.	(7.644)	-
Cecosa Supermercados, S.L.	(47.477)	-
Cecosa Varios, S.L.	(3.982)	-
Cenco, S.A.	(672)	(27.330)
Centros Comerciales Ceco, S.A.	(169.574)	(70.900)
Dapargel, S.L.	1.744	807
Desarrollo Comercial Parque Principado, S.A.	746	597
Desarrollo Comercial Urbano de Alcalá de Guadaíra, S.A.	1.095	647
Desarrollo Comercial Urbano de Lalín, S.A.	560	(44)
Desarrollo Comercial Urbano de Lugo XXI, S.A.	(119)	(82)
Desarrollo Comercial Urbano de Siero, S.A.	754	769
Desarrollo Comercial Urbano de Utrera, S.A.	(61)	(43)
Desarrollos Comerciales de Ocio e Inmobiliarios de Orense, S.A.	28	14
Desarrollos Comerciales y de Ocio Carcagente, S.L.	(160)	(37)
Desarrollos Comerciales y de Ocio Mieres, S.L.	(23)	-
Desarrollos Inmobiliarios Los Berrocales, S.L.	(63)	(34)
Desarrollos Inmobiliarios Portugalete, S.A.	(3.623)	(3.411)
Entidad Recursos Eroski, S.L.	-	(535)
Equipamiento familiar y servicios, S.A.	(15.424)	(16.792)
Erosmer Ibérica, S.A.	(4.009)	27.256
Erosmer, S.A.	-	624
Forum Sport, S.A.	2.268	1.490
Gestalia Dos, S.L.	157	39
Multicoches, S.L.	(179)	(190)
Suma y sigue	(246.213)	(88.088)

(Continúa)



## EROSKI, S. COOP. Y SOCIEDADES DEPENDIENTES

## Memoria de Cuentas Anuales Consolidadas

	Miles de euros	
	2006	2005
Suma anterior	(246.213)	(88.088)
Multifood, S. Coop.	(463)	(699)
Parque Marítimo Jinamar, S.L.	62	139
Parque Miramar, S.L.	365	(6)
Proyecto Shopping 2001, S.A.	-	(1)
S.A. de Supermercados y Autoservicios (SUPERA)	(107)	(33.941)
Sofides y sociedades dependientes	9	9.802
Subgrupo Desarrollo Comercial Urbano de Alava, S.A.	3.955	1.005
Subgrupo Distribución Mercat, S.A.	(2.219)	46.800
Subgrupo Erein Comercial, S.A.	(193)	98
Subgrupo Unión de Detallistas de Alimentación del Mediodía y Aragón, S.A. (UDAMA)	-	(122.545)
Subgrupo Vegonsa Agrupación Alimentaria, S.A.	2.543	3.411
Viajes Eroski, S.A.	(141)	(355)
	<u>(242.402)</u>	<u>(184.380)</u>

(15) Socios Externos

El detalle y la composición del saldo al 31 de enero de 2006 y 2005 se muestran en el Anexo II, el cual forma parte integrante de esta nota.

(16) Ingresos a Distribuir en Varios Ejercicios

Su detalle al 31 de enero es como sigue:

	Miles de euros	
	2006	2005
Subvenciones de capital	984	1.137
Otros ingresos a distribuir	<u>790</u>	<u>969</u>
	<u>1.774</u>	<u>2.106</u>

(17) Fondo de Educación, Formación y Promoción

El Fondo de Educación, Formación y Promoción es inembargable. Se constituirá con el porcentaje de excedentes netos de cada ejercicio de acuerdo con lo comentado anteriormente, con las multas y sanciones que, por vía disciplinaria, se impongan por la Sociedad a sus socios, así como con las cantidades que, con cargo a los excedentes disponibles, acuerde discrecionalmente la Asamblea General.

## EROSKI, S. COOP. Y SOCIEDADES DEPENDIENTES

## Memoria de Cuentas Anuales Consolidadas

Las dotaciones del Fondo de Educación, Formación y Promoción tendrán que destinarse, entre otros fines, a la formación y educación de sus socios y trabajadores en los principios cooperativos y en sus valores o en materias relacionadas con el trabajo y demás actividades cooperativas, a la promoción de relaciones intercooperativas y a la promoción cultural, profesional y asistencial, así como la difusión del cooperativismo.

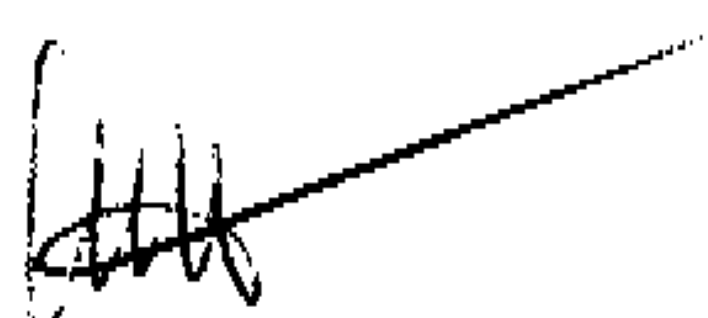
	<u>Miles de euros</u>
Saldo al 31 de enero de 2004	14.112
Dotaciones del ejercicio	8.541
Aplicaciones	<u>(7.418)</u>
Saldo al 31 de enero de 2005	15.235
Dotaciones del ejercicio	10.137
Aplicaciones	<u>(8.085)</u>
Saldo al 31 de enero de 2006	<u>17.287</u>

El detalle de las dotaciones del ejercicio 2006 y 2005, desglosando por los distintos conceptos que las integran, es el siguiente, en miles de euros:

	<u>Miles de euros</u>	
	<u>2006</u>	<u>2005</u>
Importe en función de los excedentes positivos	9.657	7.633
Donaciones y otras ayudas	<u>480</u>	<u>908</u>
	<u>10.137</u>	<u>8.541</u>

El concepto de donaciones y otras ayudas corresponde, principalmente, a las recibidas de Fundación Grupo Eroski. El coste incurrido en donaciones y ayudas figura registrado en las correspondientes cuentas del capítulo de otros gastos de explotación, de las cuentas de pérdidas y ganancias consolidadas adjuntas.

El importe de este fondo que no se haya aplicado deberá materializarse, dentro del ejercicio económico siguiente a aquél en que se haya efectuado la dotación, en títulos de Deuda Pública de la Comunidad Autónoma del País Vasco, cuyos rendimientos financieros se aplicarán al mismo fin.



## EROSKI, S. COOP. Y SOCIEDADES DEPENDIENTES

## Memoria de Cuentas Anuales Consolidadas

El detalle de las aplicaciones del ejercicio 2006 y 2005, desglosando por los distintos conceptos que las integran, es el siguiente, en miles de euros:

	Miles de euros	
	2006	2005
Formación y educación de sus socios y trabajadores	3.236	2.951
Actividades relacionadas con el medio ambiente, información consumerista, etc.	743	2.169
Donación a Fundación Grupo Eroski	3.053	1.090
Asistencias en el entorno social	356	745
Promoción cultural	<u>697</u>	<u>463</u>
	<u>8.085</u>	<u>7.418</u>

(18) Provisiones para Riesgos y Gastos

Su detalle y movimiento al 31 de enero de 2006 y 2005 es el siguiente:

	Miles de euros					Total
	Provisiones para reestructuraciones	Provisiones para reparaciones	Provisiones para responsabilidades	Provisiones premio jubilación	Otras provisiones	
Saldos al 31 de enero de 2004	7.389	-	17.416	1.175	12.651	38.631
Otras incorporaciones al perímetro de la consolidación y otros movimientos	(3.999)	-	(1.302)	-	(469)	(5.770)
Dotaciones	-	1.672	453	188	1.343	3.656
Aplicaciones	(784)	-	(1.359)	-	(61)	(2.204)
Cancelaciones	(670)	-	(3.799)	-	(2.441)	(6.910)
Trasposos	<u>(367)</u>	-	<u>1.292</u>	-	<u>(4.235)</u>	<u>(3.310)</u>
Saldos al 31 de enero de 2005	1.569	1.672	12.701	1.363	6.788	24.093
Otras incorporaciones y salidas al perímetro de la consolidación	-	-	-	-	(46)	(46)
Dotaciones	-	1.503	404	189	5.560	7.656
Aplicaciones	-	-	(418)	-	(493)	(911)
Cancelaciones	-	-	-	-	(154)	(154)
Reversiones	-	-	-	-	(1.162)	(1.162)
Trasposos	-	-	-	-	<u>385</u>	<u>385</u>
Saldos al 31 de enero de 2006	<u>1.569</u>	<u>3.175</u>	<u>12.687</u>	<u>1.552</u>	<u>10.878</u>	<u>29.861</u>

Provisiones para reestructuraciones corresponde, fundamentalmente, al 31 de enero de 2006 y 2005 al importe estimado por posibles indemnizaciones por rescisiones de contratos de alquiler de tiendas de la sociedad participada Unión de Detallistas de Alimentación del Mediodía y Aragón, S.A. (UDAMA).

(Continúa)

## EROSKI, S. COOP. Y SOCIEDADES DEPENDIENTES

## Memoria de Cuentas Anuales Consolidadas

Provisiones para responsabilidades y otras provisiones al 31 de enero de 2006 y 2005 corresponde a las dotaciones efectuadas para cubrir los potenciales riesgos por diversos conceptos, basados en la mejor estimación efectuada por los Administradores de la Sociedad y por los de sus sociedades dependientes.

Así mismo provisiones para responsabilidades incluye al 31 de enero de 2006 un importe de 1.142.000 euros (1.414.000 euros al 31 de enero de 2005) que han sido registrados para cubrir riesgos inherentes de negocio derivados de la actividad ordinaria de sociedades del subgrupo Distribución Mercat, S.A.

(19) Deudas con Entidades de Crédito, a Largo Plazo

El detalle de las deudas con entidades de crédito al 31 de enero es el siguiente:

	Miles de euros	
	2006	2005
Crédito sindicado	211.539	177.272
Préstamos y créditos bancarios	299.224	313.809
Acreedores por arrendamiento financiero (nota 6)	11.755	12.891
	<u>522.518</u>	<u>503.972</u>

Crédito sindicado al 31 de enero de 2005 correspondía a un crédito multiempresa concedido el 10 de enero de 2002, con un límite acumulado entre corto y largo plazo de 325.000.000 de euros, con un plazo de disposición que finalizaba el 9 de enero de 2009 y cuyo saldo estaba dispuesto por las sociedades participadas Centros Comerciales Ceco, S.A. y por Erosmer Ibérica, S.A. y devengaba un tipo de interés del Euribor más un determinado porcentaje. Dichas sociedades habían asumido el compromiso con las entidades prestamistas de cumplir una serie de ratios financieros, sobre los datos de las cuentas anuales consolidadas auditadas de Eroski S. Coop. y sociedades dependientes, durante la vida del préstamo. El vencimiento a corto plazo de este crédito figuraba registrado en el capítulo de deudas con entidades de crédito, a corto plazo, de los balances de situación consolidados adjuntos por un importe de 59.091.000 euros (véase nota 21).

Durante el ejercicio 2005 la Sociedad ha renegociado las condiciones del crédito sindicado, cancelando el anterior crédito y suscribiendo un nuevo crédito sindicado el 29 de junio de 2005, por un importe original de 400.000.000 de euros, con un plazo de disposición que finaliza el 29 de septiembre de 2012 y cuyo saldo está dispuesto por la sociedad participada Centros Comerciales Ceco, S.A. por importe de 250.000.000 de euros, figurando como acreditada Eroski, S. Coop. y devenga un tipo de interés del Euribor más un determinado porcentaje. Dichas sociedades han asumido el compromiso con las entidades prestamistas de cumplir una serie de ratios financieros, sobre los datos de las cuentas anuales consolidadas auditadas de Eroski S. Coop. y sociedades dependientes, durante la vida del préstamo. El vencimiento a corto plazo de este crédito figura registrado en el epígrafe de deudas a corto plazo del balance de situación consolidado adjunto por un importe de 38.461.000 euros (véase nota 21).

*tuca*

## EROSKI, S. COOP. Y SOCIEDADES DEPENDIENTES


## Memoria de Cuentas Anuales Consolidadas

Préstamos y créditos bancarios al 31 de enero de 2006 corresponde a los concedidos por diversas entidades de crédito, con varios vencimientos siendo el último en octubre del año 2016 y que devengan tipos de interés, generalmente variables referenciados al Pibor o Euribor más un determinado porcentaje que, al 31 de enero de 2006, están comprendidos entre el 2,74% y el 10,90% anual (2,49% y 10,90% anual al 31 de enero de 2005). Préstamos por un importe acumulado de 162.695.000 euros, incluidos los vencimientos a corto plazo, tienen garantía hipotecaria de determinados terrenos y construcciones (200.033.000 euros al 31 de enero de 2005) (véase nota 7) y por un importe de 19.166.000 euros tienen garantía hipotecaria de solares que figuran registrados en el epígrafe de existencias (18.984.000 euros al 31 de enero de 2005) (véase nota 11). Los vencimientos a corto plazo de estos préstamos y créditos figuran registrados en el capítulo de deudas con entidades de crédito, a corto plazo, de los balances de situación consolidados adjuntos por importe de 24.931.000 euros (79.732.000 euros al 31 de enero de 2005) (véase nota 21).

Incluido en los préstamos y créditos bancarios descritos en el párrafo anterior se encuentra un importe pendiente de pago de 129.956.000 euros al 31 de enero de 2006 (135.213.000 euros al 31 de enero de 2005) de un préstamo concedido a la sociedad participada Equipamiento Familiar y Servicios, S.A., por un importe original de 145.000.000 de euros el 15 de octubre de 2001, básicamente para la adquisición de cinco centros comerciales. En garantía del cumplimiento de este préstamo dicha sociedad ha constituido una hipoteca sobre los inmuebles adquiridos. Así mismo este préstamo se encuentra avalado por Centros Comerciales Ceco, S.A., accionista mayoritario de dicha sociedad, así como por sociedades del Grupo de acuerdo con determinadas premisas en cada caso. El vencimiento a corto plazo de este crédito figura registrado en el capítulo de deudas con entidades de crédito a corto plazo, de los balances de situación consolidados adjuntos por importe de 5.256.000 euros (4.350.000 euros al 31 de enero de 2005).

El vencimiento a largo plazo de estas deudas con entidades de crédito a largo plazo es como sigue:

Vencimiento	Miles de euros	
	2006	2005
A dos años	89.440	97.375
A tres	68.884	139.262
A cuatro	84.453	85.100
A cinco	110.147	52.040
Resto	169.594	130.195
	<u>522.518</u>	<u>503.972</u>



## EROSKI, S. COOP. Y SOCIEDADES DEPENDIENTES

## Memoria de Cuentas Anuales Consolidadas

(20) Otros Acreedores

Su detalle al 31 de enero es el siguiente:

	Miles de euros	
	2006	2005
Acreeedores por compra de participaciones y obligaciones	180	3
Proveedores de inmovilizado	19.080	1.928
Fianzas y depósitos recibidos	2.684	2.201
Aportaciones voluntarias	987	978
Otros acreedores	<u>4.339</u>	<u>24.219</u>
	<u>27.270</u>	<u>29.329</u>

El detalle por años de vencimiento de las deudas con proveedores de inmovilizado y otros acreedores es el siguiente:

<u>Vencimiento</u>	Miles de euros	
	2006	2005
A dos años	4.745	5.370
A tres años	15.106	4.805
A cuatro años	1.910	14.865
A cinco años	1.014	634
Resto	<u>644</u>	<u>473</u>
	<u>23.419</u>	<u>26.147</u>

Aportaciones voluntarias corresponde al 31 de enero de 2006 al importe suscrito de dichas aportaciones que la Sociedad emitió por importe de 2.437.000 euros (2.337.000 euros al 31 de enero de 2005) y cuyo vencimiento es renovable anualmente. Devengaban un tipo de interés referenciado al Euribor, más un punto. El reembolso de estas aportaciones voluntarias deberá solicitarse con una antelación de seis meses.

Otros acreedores al 31 de enero de 2005, incluía cuatro préstamos participativos concedidos por Consum, S. Coop., accionista de la sociedad participada Centros Comerciales Ceco, S.A. por unos importes acumulados de 20.406.000 euros, concedidos entre el 8 de octubre de 2001 y el 30 de julio de 2003. Dichos préstamos devengaban unos intereses anuales variables comprendidos entre el 0% y el Euribor+1%, determinándose en función de los resultados de cada ejercicio de la prestataria y de las pérdidas acumuladas de ejercicios anteriores. Al 31 de enero de 2005 el tipo de interés aplicado fue el 0%. Las fechas de vencimiento final de los préstamos son los que resultaban de contar cinco años desde la firma de los correspondientes contratos, si bien la prestataria podrá realizar amortizaciones anticipadas del principal de ambos préstamos siempre que dichas amortizaciones se compensasen con ampliaciones de igual cuantía de sus fondos propios y dichas ampliaciones no provengan de la actualización de sus activos.

*tuent*

## EROSKI, S. COOP. Y SOCIEDADES DEPENDIENTES

## Memoria de Cuentas Anuales Consolidadas

Durante el ejercicio terminado en 31 de enero de 2006 la Sociedad se ha subrogado en la posición de prestataria que tenía Centros Comerciales Ceco, S.A., sociedad participada al 100% (véase nota 1), en estos préstamos participativos en los que Consum, S. Coop. era prestamista. La fecha de vencimiento de estos préstamos es de cinco años a contar desde la fecha de su concesión. Como consecuencia de la novación, los citados préstamos dejan de tener la consideración de participativos para pasar a considerarse préstamos ordinarios. La deuda contraída con el prestamista se halla registrada en la cuenta Proveedores de inmovilizado a largo plazo y la correspondiente al vencimiento 8 de octubre de 2006 en otras deudas, en el epígrafe de otras deudas no comerciales, del balance de situación consolidado adjunto.

Así mismo, otros acreedores incluye al 31 de enero de 2006 un importe de 1.960.000 euros correspondiente a la deuda contraída a largo plazo con Consum, S. Coop. por la compra de las acciones que poseía de Centros Comerciales Ceco, S.A. (véase nota 1).


(21) Deudas con Entidades de Crédito, a Corto Plazo

El detalle de este capítulo al 31 de enero es como sigue:

	Miles de euros	
	2006	2005
Disposiciones de créditos con un límite acumulado de 612.973.000 euros (422.235.000 euros al 31 de enero de 2005) y a tipos anuales de interés generalmente referenciados al Euribor más un determinado porcentaje, que, al 31 de enero de 2006, están comprendidos entre el 2,53% y el 3,85% (2,18% y el 3,63% al 31 de enero de 2005)	439.060	178.345
Préstamos bancarios a corto plazo	-	6.814
Vencimientos a corto de deuda a largo plazo		
Crédito sindicado (nota 19)	38.461	59.091
Préstamos y créditos bancarios (nota 19)	24.931	79.732
Acreedores por arrendamiento financiero (nota 6)	5.827	7.541
Deudas por efectos descontados y en gestión de cobro	451	1.884
Deudas por intereses	2.089	1.700
Descubiertos en cuentas corrientes	-	266
	<u>510.819</u>	<u>335.373</u>

(22) Deudas con Empresas del Grupo y Asociadas a Corto Plazo

El saldo de este epígrafe corresponde íntegramente al mantenido con la sociedad Desarrollos Comerciales y de Ocio Mieres, S.L.



## EROSKI, S. COOP. Y SOCIEDADES DEPENDIENTES

## Memoria de Cuentas Anuales Consolidadas

(23) Otras Deudas no Comerciales

Su detalle al 31 de enero es como sigue:

	Miles de euros	
	2006	2005
Administraciones públicas	57.949	51.007
Otras deudas	14.021	37.177
Proveedores de inmovilizado	91.773	97.760
Remuneraciones pendientes de pago	44.066	48.094
Fianzas y depósitos recibidos a corto plazo	3.194	3.012
	<u>211.003</u>	<u>237.050</u>

Los saldos acreedores con Administraciones Públicas son los siguientes:

	Miles de euros	
	2006	2005
Hacienda Pública, acreedor por conceptos fiscales		
Por IVA	10.249	4.966
Por retenciones practicadas	11.808	12.930
Por Impuesto sobre Sociedades	11.419	7.981
Por importe de Grandes Superficies	6.130	6.160
Organismos de la Seguridad Social, acreedores	7.567	7.901
IVA repercutido	179	20
Impuesto sobre beneficios diferido	2.719	2.475
Tributos locales	7.878	2.387
Otros impuestos	-	6.187
	<u>57.949</u>	<u>51.007</u>

El detalle por sociedad del saldo del Impuesto sobre Sociedades al 31 de enero es como sigue:

	Miles de euros	
	2006	2005
Desarrollo Comercial Parque Principado, S.A.	28	-
Desarrollo Comercial Urbano de Alava, S.A. y sociedades dependientes	152	3.621
Desarrollo Comercial Urbano de Lalin, S.A.	-	127
Desarrollo Comercial Urbano de Siero, S.A.	49	-
Distribución Mercat, S.A. y sociedades dependientes	179	-
Erein Comercial, S.A. y sociedades dependientes	21	-
Eroski, S. Coop.	<u>4.529</u>	<u>725</u>
Suma y sigue	4.958	4.473

\_\_\_\_\_

*Wine*



## EROSKI, S. COOP. Y SOCIEDADES DEPENDIENTES

## Memoria de Cuentas Anuales Consolidadas

	Miles de euros	
	2006	2005
Suma anterior	4.958	4.473
Erosmer Ibérica, S.A.	5.304	359
Gestalia Dos, S.L.	232	239
Société pour le Financement et le Développement en Europe du Sud (Sofides) y sociedades dependientes	131	1.991
Vegonsa Agrupación Alimentaria, S.A. y sociedades dependientes	794	904
Viajes Eroski, S.A. y sociedades dependientes	-	15
	<u>11.419</u>	<u>7.981</u>

Otras deudas al 31 de enero de 2005 incluía un importe de 7.240.000 euros correspondiente al principal, con vencimiento a corto plazo, más los intereses devengados a esa fecha del importe a pagar por la compra de acciones y obligaciones de Erosmer, S.A.

(24) Importe Neto de la Cifra de Negocios

El Grupo ha optado por la omisión de esta información en lo referente a su desglose por categorías de actividades y por mercados geográficos por considerar que, por su naturaleza, puede acarrear graves perjuicios al mismo.

El importe neto de la cifra de negocios correspondiente a cada sociedad que forma parte del conjunto consolidado es como sigue:

	Miles de euros	
	2006	2005
Abacus Ibérica, S.A.	4.751	3.572
Cecoimport 2051 a 2100, S.L.	-	486
Cenco, S.A.	90.343	89.346
Dapargel, S.L.	112.548	103.079
Desarrollo Comercial Urbano de Alava, S.A. y sociedades dependientes	-	154
Distribución Mercat, S.A. y sociedades dependientes	681.357	398.624
Equipamiento Familiar y Servicios, S.A.	197.747	185.543
Erein Comercial y sociedades dependientes	20.550	26.142
Eroski, S. Coop.	1.689.659	1.617.078
Erosmer Ibérica, S.A.	1.322.130	1.090.320
Etxebizitza Eroarte, S.L. y sociedades dependientes	2	-
Forum Sport, S.A.	112.534	96.283
Multifood, S. Coop.	262	934
Suma y sigue	<u>4.231.883</u>	<u>3.611.561</u>

*Stueck*

## EROSKI, S. COOP. Y SOCIEDADES DEPENDIENTES

## Memoria de Cuentas Anuales Consolidadas

	Miles de euros	
	2006	2005
Suma anterior	4.231.883	3.611.561
S.A. de Supermercados y Autoservicios (SUPERA)	132.026	129.089
Société pour le Financement et le Développement en Europe du Sud (Sofides) y sociedades dependientes	358.984	370.758
Unión de Detallistas de Alimentación del Mediodía y Aragón, S.A. (UDAMA) y sociedades dependientes	-	267.172
Vegonsa Agrupación Alimentaria, S.A. y sociedades dependientes	495.566	478.975
Viajes Eroski, S.A.	259.510	239.231
	<u>5.477.969</u>	<u>5.096.786</u>

(25) Gastos de Personal

Su detalle para los ejercicios terminados al 31 de enero de 2006 y 2005 es el siguiente:

	Miles de euros	
	2006	2005
Sueldos, salarios y asimilados	315.511	309.724
Indemnizaciones	1.547	1.710
Cargas sociales	104.650	94.882
	<u>421.708</u>	<u>406.316</u>

El número medio de empleados, incluido el personal eventual, mantenido durante los ejercicios terminados en 31 de enero de 2006 y 2005 ha sido de:

<u>Categoría profesional</u>	2006	2005
Directivos	151	264
Mandos	2.797	1.876
Técnicos	848	3.859
Operativos	19.445	16.683
	<u>23.241</u>	<u>22.682</u>



## EROSKI, S. COOP. Y SOCIEDADES DEPENDIENTES

## Memoria de Cuentas Anuales Consolidadas

(26) Adquisiciones de Bienes y Servicios a los Socios

Las adquisiciones de servicios derivadas del trabajo realizado por los socios trabajadores de la Cooperativa en el ejercicio terminado al 31 de enero de 2006 y 2005 es el siguiente:

	Miles de euros	
	2006	2005
Retribución a los socios trabajadores		
Anticipo de consumo	131.209	121.930
Anticipo de provisión	<u>42.606</u>	<u>39.861</u>
	<u>173.815</u>	<u>161.791</u>

El número medio de socios trabajadores, mantenido en el ejercicio terminado en 31 de enero de 2006 y 2005 y distribuido por categorías, ha sido el siguiente:

	2006	2005
Directivos	196	178
Mandos	1.597	440
Técnicos	554	1.395
Operativos	<u>5.706</u>	<u>5.822</u>
	<u>8.053</u>	<u>7.835</u>

(27) Remuneraciones y Saldos con Miembros de la Junta Rectora y Otra Información

Los Administradores, o miembros de la Junta Rectora de la Sociedad, no perciben remuneración alguna en el desempeño de dicho cargo. Sin embargo, en su condición de socios trabajadores, durante los ejercicios terminados en 31 de enero de 2006 y 2005 han percibido las siguientes remuneraciones:

	Miles de euros	
	2006	2005
Anticipos de consumo	321	307
Intereses a las aportaciones sociales	33	30
Retornos cooperativos	<u>52</u>	<u>49</u>
	<u>406</u>	<u>386</u>

Al 31 de enero de 2006 y 2005 el Grupo no mantenía saldos con los miembros de la Junta Rectora.

Al 31 de enero de 2006 y 2005 el Grupo no tiene contraídas obligaciones en materia de pensiones y seguros de vida con respecto a los miembros anteriores o actuales del órgano de administración de la Sociedad, ni tiene asumidas obligaciones por cuenta de ellos a título de garantía.



## EROSKI, S. COOP. Y SOCIEDADES DEPENDIENTES


## Memoria de Cuentas Anuales Consolidadas

Los honorarios y gastos facturados para el ejercicio terminado en 31 de enero de 2005, por la empresa auditora de las cuentas anuales consolidadas de la Sociedad por servicios de auditoría y por otros servicios ascienden, aproximadamente, a 505 miles de euros y a 10 miles de euros, respectivamente, (475 miles de euros y 65 miles de euros, respectivamente, al 31 de enero de 2005), e incluyen la totalidad de los honorarios relativos a la auditoría del ejercicio terminado en 31 de enero de 2006, con independencia del momento de su facturación. Por otra parte, los honorarios y gastos facturados, para el ejercicio terminado en 31 de enero 2006, por otros auditores participantes en la auditoría de distintas sociedades del Grupo ascienden, aproximadamente, a 222 miles de euros (196 miles de euros al 31 de enero de 2005).

(28) Situación Fiscal

La Sociedad presenta anualmente una declaración a efectos del Impuesto sobre Sociedades. Los beneficios, determinados conforme a la legislación fiscal, están sujetos a un gravamen del 21%. En el caso de determinadas sociedades dependientes residentes y que están sujetas a la legislación estatal, tributan al 35% y las sociedades sujetas a legislación foral tributan al 32,6%. De la cuota resultante pueden practicarse ciertas deducciones por inversiones. Eroski S. Coop., en su condición de cooperativa especialmente protegida, tiene una serie de beneficios fiscales que son de aplicación a la Sociedad y que son básicamente los siguientes en relación con el Impuesto sobre Sociedades:

- a) La base imponible se minorará en el 50% de la parte de los resultados que se destinen obligatoriamente al Fondo de Reserva Obligatorio.
- b) Se considerarán gasto deducible, entre otros, las cantidades obligatorias que las cooperativas destinen al Fondo de Educación y Promoción y los intereses devengados por los socios por sus aportaciones al capital social dentro de ciertos límites establecidos en la Norma Foral 9/1997, de 14 de octubre, sobre Régimen Fiscal de las Cooperativas.
- c) Se considerarán gasto deducible, asimismo, las cantidades que la Sociedad aporte a las Instituciones de Cooperación Intercooperativas que sean reconocidas como tales previamente por la Administración Tributaria y que se destinen al saneamiento financiero o a la promoción y desarrollo de cooperativas o de nuevas.
- d) La Cooperativa al tener el carácter de especialmente protegida disfruta de una bonificación del 50% de la cuota íntegra.



## EROSKI, S. COOP. Y SOCIEDADES DEPENDIENTES


## Memoria de Cuentas Anuales Consolidadas

El gasto por Impuesto sobre Sociedades devengado al 31 de enero de 2006 corresponde a las siguientes sociedades:

	Miles de euros	
	2006	2005
Aportaciones Financieras Eroski, S.A.	16	3
Desarrollo Comercial Parque Principado, S.A.	93	54
Desarrollo Comercial Urbano de Alava, S.A. y sociedades Dependientes	283	4.487
Desarrollo Comercial Urbano de Alcalá de Guadaira, S.A.	(230)	224
Desarrollo Comercial Urbano de Lalín, S.A.	222	420
Desarrollo Comercial Urbano de Siero, S.A.	128	-
Distribución Mercat, S.A. y sociedades dependientes	129	324
Erein Comercial, S.A. y sociedades dependientes	(2)	-
Eroski, S. Coop.	4.529	701
Erosmer Ibérica, S.A.	5.304	370
Gestalia Dos, S.A.	336	239
Parque Marítimo Jinamar, S.L.	-	8
Socié'te pour le Financement et le Développement en Europe du Sud (Sofides) y sociedades dependientes	3.641	3.140
Vegonsa Agrupación Alimentaria, S.A. y sociedades dependientes	1.770	2.632
Viajes Eroski, S.A. y sociedades dependientes	-	15
	<u>16.219</u>	<u>12.617</u>

Debido al diferente tratamiento que la legislación fiscal permite para determinadas operaciones, el resultado contable difiere de la base imponible fiscal. A continuación se incluye una conciliación entre el resultado contable consolidado del ejercicio y el resultado fiscal consolidado:

	Miles de euros	
	2006	2005
Resultado contable del ejercicio antes de impuestos de intereses a las aportaciones sociales y de la obtención al Fondo de Educación, Formación y Promoción	159.593	142.537
Intereses a las aportaciones sociales	(41.762)	(33.824)
Dotación al Fondo de Educación, Formación y Promoción (nota 17)	<u>(9.657)</u>	<u>(7.633)</u>
Resultado contable del ejercicio antes de impuestos	108.174	101.080



## EROSKI, S. COOP. Y SOCIEDADES DEPENDIENTES

## Memoria de Cuentas Anuales Consolidadas


	Miles de euros	
	2006	2005
Suma anterior	108.174	101.080
Diferencias permanentes		
De los ajustes de consolidación	31.680	19.272
Otras diferencias permanentes de las sociedades individuales	1.953	(7.962)
Diferencias temporales		
De los ajustes de consolidación	(100.907)	(114.749)
Otras diferencias temporales de las sociedades individuales		
con origen en el ejercicio	(3.000)	(6.379)
con origen en ejercicios anteriores	474	(521)
Compensación bases impositivas negativas de ejercicios anteriores	(24.989)	(16.948)
Base imponible consolidada	<u>13.385</u>	<u>(26.207)</u>

Según establece la legislación vigente los impuestos no pueden considerarse definitivamente liquidados hasta que las declaraciones presentadas hayan sido inspeccionadas por las autoridades fiscales, o haya transcurrido el plazo de prescripción de cuatro años. Al 31 de enero de 2006 el Grupo tienen abiertos a inspección por las autoridades fiscales los impuestos principales que le son aplicables para los cuatro últimos ejercicios, además del terminado en 31 de enero de 2006. Los Administradores de la Sociedad no esperan que, en caso de inspección, surjan pasivos de importancia.

De acuerdo con la Ley del Impuesto sobre Sociedades si en virtud de las normas aplicables para la determinación de la base imponible ésta resultase negativa, su importe podrá ser compensado dentro de los quince ejercicios inmediatos y sucesivos a aquél en que se originó la pérdida distribuyendo la cuantía en la proporción que se estime conveniente. La compensación se realizará al tiempo de formular la declaración del Impuesto sobre Sociedades, sin perjuicio de las facultades de comprobación que correspondan a las autoridades fiscales.

Conforme a las declaraciones del Impuesto sobre Sociedades presentadas, determinadas sociedades del Grupo disponen al 31 de enero de 2006 de las siguientes bases impositivas negativas a compensar contra eventuales beneficios fiscales futuros:

<u>Año de origen</u>	<u>Compensables hasta</u>	<u>Miles de euros</u>
31.01.92	31.01.07	237
31.01.93	31.01.08	1.074
31.01.94	31.01.09	1.783
31.01.95	31.01.10	1.250
31.01.96	31.01.11	<u>20.904</u>
Suma y sigue		25.248



## EROSKI, S. COOP. Y SOCIEDADES DEPENDIENTES

## Memoria de Cuentas Anuales Consolidadas

<u>Año de origen</u>	<u>Compensables hasta</u>	<u>Miles de euros</u>
Suma anterior		25.248
31.01.97	31.01.12	30.907
31.01.98	31.01.13	42.282
31.01.99	31.01.14	40.888
31.01.00	31.01.15	41.841
31.01.01	31.01.16	49.143
31.01.02	31.01.17	52.275
31.01.03	31.01.18	113.726
31.01.04	31.01.19	71.091
31.01.05	31.01.20	124.067
31.01.06 (estimada)		<u>92.274</u>
		<u>683.742</u>

La recuperabilidad total de estas bases imponibles negativas y de las deducciones dependerá de la capacidad de la Sociedad y de las sociedades dependientes de generar los beneficios necesarios que permitan compensar dichas cuotas. De acuerdo con el principio de prudencia sólo se contabilizan los créditos fiscales cuya realización esté razonablemente asegurada. En consecuencia, ante la eventual pérdida del crédito fiscal por no poder compensar la totalidad de las cuotas, los Administradores de la Sociedad y de las sociedades dependientes han decidido no registrar contablemente los créditos fiscales.

La Sociedad y determinadas sociedades del Grupo disponen de deducciones por inversiones y por creación de empleo pendientes de aplicar según el siguiente detalle:

<u>Año de origen</u>	<u>Miles de euros</u>		<u>Aplicables hasta</u>
	<u>Inversiones</u>	<u>Creación de empleo</u>	
31.01.97	8.192	-	31.01.12
31.01.98	8.309	-	31.01.13
31.01.99	1.479	11	31.01.14
31.01.00	2.454	-	31.01.15
31.01.01	11.934	15	31.01.16
31.01.02	2.783	177	31.01.17
31.01.03	11.946	177	31.01.18
31.01.04	1.810	556	31.01.19
31.01.05	1.571	280	31.01.20
31.01.06 (estimado)	<u>690</u>	<u>-</u>	31.01.21
	<u>51.168</u>	<u>1.216</u>	

*[Handwritten signature]*

## EROSKI, S. COOP. Y SOCIEDADES DEPENDIENTES

## Memoria de Cuentas Anuales Consolidadas

Durante el ejercicio 2005 la legislación fiscal correspondiente al Impuesto sobre Sociedades en Bizkaia ha sufrido algunas modificaciones como consecuencia de la aplicación de diversas sentencias del Tribunal Supremo y del Tribunal Superior de Justicia del País Vasco que declaraban la suspensión y nulidad de determinados preceptos contenidos en la normativa foral de dicho impuesto.

Aunque estas sentencias se encuentran recurridas por las autoridades forales, en cumplimiento de las resoluciones judiciales, la Diputación Foral de Bizkaia ha emitido a lo largo del ejercicio nueva normativa foral para sustituir los preceptos declarados nulos o suspendidos por dichas sentencias, entre la que se encuentra el Decreto Foral Normativo 1/2005 de 30 de diciembre que, entre otras cosas, ha fijado el tipo general de gravamen aplicable al ejercicio 2005 en el 32,6%. Con posterioridad al cierre del ejercicio, se han presentado, por parte de terceros, recursos solicitando la suspensión o anulación de algunos de los preceptos vigentes, que a la fecha actual todavía no han sido objeto de resolución judicial.

Los Administradores de la Sociedad han realizado los cálculos de los importes asociados con este impuesto para el ejercicio 2005 y aquellos abiertos a inspección de acuerdo con la normativa foral en vigor al cierre de cada ejercicio, por considerar que de la resolución final de los recursos planteados no se derivará un impacto significativo sobre las cuentas anuales tomadas en su conjunto.

(29) Información sobre Medio Ambiente

Durante el ejercicio 2006, el Grupo ha incurrido en gastos e inversiones destinadas a la minimización del impacto medioambiental y a la protección y mejora del medio ambiente por importe de 393.000 euros (814.000 euros al 31 de enero de 2005).

El Grupo no ha recibido durante los ejercicios terminados en 31 de enero de 2006 y 2005 subvenciones ni ingresos relacionados con el medio ambiente.


Al 31 de enero de 2006 y 2005 el Grupo no tiene registrada provisión alguna por posibles riesgos medioambientales dado que estima no existen contingencias significativas relacionadas con posibles litigios, indemnizaciones u otros conceptos.

(30) Separación de las Partidas de la Cuenta de Pérdidas y Ganancias para la Determinación de los Distintos Resultados

La Sociedad no presenta la separación de las partidas de las cuentas de pérdidas y ganancias por los motivos que se mencionan en la nota 14(d).

(31) Información Separada por Secciones

La Sociedad no presenta información separada por secciones por considerar que no se producen las circunstancias necesarias que den lugar a la existencia de distintas secciones.






## EROSKI, S. COOP. Y SOCIEDADES DEPENDIENTES

## Memoria de Cuentas Anuales Consolidadas

(32) Cuadro de Financiación

Los cuadros de financiación consolidados para los ejercicios anuales terminados en 31 de enero de 2006 y 2005 se presentan en el Anexo XI, el cual forma parte integrante de esta nota.



EROSKI, S. COOP. Y SOCIEDADES DEPENDIENTES

Detalle de Sociedades Dependientes y Asociadas

31 de enero de 2006 y 2005

Participaciones en empresas del grupo y asociadas	Porcentaje de participación				Domicilio Social	Actividad
	2006		2005			
	Directo	Indirecto	Directo	Indirecto		
Abacus Iberia, S.A.	-	50,00%	-	47,53%	Barcelona	(xiii)
Alcamuga, S.A.	-	100,00%	-	95,05%	Vitoria (Alava)	(iv)
Aliance Internationale de Distributeurs Alidis, S.A.	-	50,00%	-	47,53%	Ginebra (Suiza)	(xii)
Aportaciones Financieras Eroski, S.A.	-	60,00%	-	57,03%	Derio (Vizcaya)	(x)
Avenida M-40, S.A.	-	-	-	38,02%	Madrid	(iv)
Cecoimport 2051 a 2100, S.L.	-	-	-	95,05%	Elorrio (Vizcaya)	(v)
Cecosa Diversificación, S.L.	100,00%	-	-	-	Elorrio (Vizcaya)	(iii)
Cecosa Supermercados, S.L.	100,00%	-	-	-	Elorrio (Vizcaya)	(iii)
Cecosa Varios, S.L.	100,00%	-	-	-	Elorrio (Vizcaya)	(iii)
Cenco, S.A.	-	93,88%	-	83,02%	Ponferrada (León)	(ii)
Centros Comerciales Ceco, S.A.	100,00%	-	95,05%	-	Elorrio (Vizcaya)	(iii)
Comercial de Pinto Shopping, S.A.	-	-	-	33,27%	Madrid	(i)
Comercial de San Javier Shopping, S.A.	-	-	-	33,27%	Madrid	(i)
Dapargel, S.L.	-	60,00%	-	57,03%	Derio (Vizcaya)	(ix)
Desarrollo Comercial Parque Principado, S.A.	-	80,00%	-	76,04%	Madrid	(iv)
Desarrollo Comercial Urbano de Alava, S.A. y sociedades dependientes	51,00%	-	51,00%	-	Madrid	(iv)
Desarrollo Comercial Urbano de Alcalá de Guadaíra, S.A.	-	50,50%	-	48,00%	Madrid	(iv)
Desarrollo Comercial Urbano de Lugo XXI, S.A.	-	49,00%	-	46,57%	Madrid	(iv)
Desarrollo Comercial Urbano de Siero, S.A.	-	50,00%	-	47,53%	Madrid	(iv)
Desarrollo Comercial Urbano Lalín, S.A.	-	100,00%	-	66,54%	Madrid	(iv)
Desarrollo Comercial Urbano Utrera, S.A.	-	49,00%	-	46,57%	Madrid	(iv)
Desarrollos Comerciales de Ocio e Inmobiliarios de Orense, S.A.	-	49,00%	-	93,15%	Elorrio (Vizcaya)	(iv)
Desarrollos Comerciales y de Ocio Carcagente, S.L.	-	49,00%	-	46,57%	Madrid	(iv)
Desarrollos Comerciales y de Ocio Mieres, S.L.	-	49,00%	-	48,48%	Madrid	(iv)
Desarrollos Inmobiliarios Los Berrocales, S.L.	-	51,00%	-	48,48%	Madrid	(iv)
Desarrollos Inmobiliarios Portugalete, S.A.	-	100,00%	-	95,05%	Elorrio (Vizcaya)	(iv)
Distribución Mercat, S.A. y sociedades dependientes	-	100,00%	-	95,05%	Marratxi (Mallorca)	(ii)
Entidad de Recursos Eroski, S.L.	-	-	-	95,05%	Elorrio (Vizcaya)	(vii)
Equipamiento Familiar y Servicios, S.A.	-	100,00%	-	95,05%	Elorrio (Vizcaya)	(ii)
Erein Comercial, S.A. y sociedades dependientes	-	100,00%	-	95,05%	Zaldibar (Vizcaya)	(ii)
Erosmer Ibérica, S.A.	-	77,44%	-	72,62%	Elorrio (Vizcaya)	(ii)
Erosmer, S.A.	-	-	-	95,05%	Elorrio (Vizcaya)	(ii) y (iii)

EROSKI, S. COOP. Y SOCIEDADES DEPENDIENTES

Detalle de Sociedades Dependientes y Asociadas

31 de enero de 2006 y 2005

Participaciones en empresas del grupo y asociadas	Porcentaje de participación				Domicilio Social	Actividad
	2006		2005			
	Directo	Indirecto	Directo	Indirecto		
Exbebiztza Eroski, S.L. y sociedades dependientes	50,00%	-	-	-	Lejona (Vizcaya)	(iv)
Forum Sport, S.A.	-	65,10%	-	61,42%	Basauri (Vizcaya)	(ii)
Gestalia Dos, S.L.	-	50,00%	-	47,53%	Madrid	(iv)
Grupo Eroski Distribución, S.A.	84,00%	16,00%	84,00%	15,21%	Elorrio (Vizcaya)	(ii)
Multicoches, S.L.	-	100,00%	-	95,05%	Elorrio (Vizcaya)	(xi)
Multifood, S. Coop	15,75%	36,75%	15,75%	34,93%	Mondragón (Guipuzcoa)	(viii)
Parque Marítimo Jinamar, S.L.	-	50,00%	-	47,53%	Teide (Las Palmas)	(i)
Parque Miramar, S.L.	-	47,50%	-	45,15%	Málaga	(i)
Procom Desarrollo Comercial de Zaragoza, S.A.	-	50,00%	-	-	Madrid	(iv)
Proyecto Shopping 2001, S.A.	-	-	-	33,27%	Madrid	(i)
S.A. de Supermercados y Autoservicios	-	97,00%	-	92,20%	Madrid	(ii)
Société pour le Financement et le Développement en Europe du Sud (Sofides) y sociedades dependientes	-	100,00%	-	95,05%	Pau (Francia)	(ii)
Unión de Detailistas de Alimentación del Mediodía y Aragón, S.A. (UDAMA) y sociedades dependientes	-	-	-	73,77%	Málaga	(ii)
Vegonsa Agrupación Alimentaria, S.A. y sociedades dependientes	-	50,00%	-	47,53%	Vigo (Pontevedra)	(ii)
Viajes Eroski, S.A. y sociedades dependientes	-	100,00%	-	95,05%	Basauri (Vizcaya)	(vi)

- (i) Sociedad en fase de establecimiento y construcción de los activos necesarios para su posterior actividad de distribución y venta de productos de consumo.
- (ii) Distribución y venta de productos de consumo.
- (iii) Sociedad de cartera; participa en sociedades de distribución y venta de productos de consumo.
- (iv) Tenencia de inmuebles.
- (v) Importación de productos de consumo.
- (vi) Agencia de viajes.
- (vii) Intermediación a comisión de toda clase de operaciones financieras.
- (viii) Elaboración y comercialización de comida y soluciones de alimentación.
- (ix) Comercio al por menor y mayor de productos de droguería y perfumería.
- (x) Compra-venta y tenencia de valores inmobiliarios y otros activos financieros por cuenta propia y administración de patrimonios.
- (xi) Intermediación en la compra y venta de vehículos y de productos y servicios asociados a los mismos.
- (xii) Coordinación de actividades del Grupo des Mousquetaires, Grupo Eroski y otros grupos internacionales.
- (xiii) Distribución y venta de productos relacionados con la cultura y el ocio.

EROSKI, S. COOP. Y SOCIEDADES DEPENDIENTES  
Detalle y Composición de Socios Externos  
y de la Aportación por Sociedad a los Resultados Consolidados

31 de enero de 2006

(Expresados en miles de euros)

Sociedades consolidadas por integración global	Capital ordinario	Reservas	Beneficios		Socios Externos		Aportación a los resultados consolidados
			Total fondos propios	(pérdidas) del ejercicio	En capital y reservas	En resultados del ejercicio	
						Total	
Alcamuga, S.A.	60	(501)	(441)	(443)	-	-	(443)
Desarrollo Comercial Parque Principado, S.A.	3.000	932	3.932	(1.330)	786	520	(1.064)
Desarrollo Comercial Urbano de Alcalá de Guadaíra, S.A.	4.300	2.585	6.885	(433)	3.204	2.990	(219)
Desarrollo Comercial Urbano de Siero, S.A.	3.606	1.508	5.114	269	2.557	2.692	134
Desarrollo Comercial Urbano Lallín, S.A.	6.000	799	6.799	412	-	-	288
Desarrollos Inmobiliarios Los Berrocales, S.L.	6.600	(123)	6.477	(25)	3.174	3.162	(13)
Desarrollos Inmobiliarios Portugaleta, S.A.	172	(39)	133	(48)	-	-	(48)
Equipamiento Familiar y Servicios, S.A.	4.087	(19.511)	(15.424)	1.649	-	-	1.649
Erosmer Ibérica, S.A.	168.195	39.432	207.627	11.693	46.841	49.479	9.143
Gestalia Dos, S.L.	61	315	376	625	188	501	312
Abacus Iberia, S.A.	1.060	(397)	663	(1.271)	332	-	(939)
Forum Sport, S.A.	6.069	18.951	25.020	(916)	8.732	8.412	(596)
Viajes Eroski, S.A. y sociedades dependientes	1.022	(1.319)	(297)	(3.787)	278	169	(3.787)
Erein Comercial, S.A. y sociedades dependientes	1.220	(1.478)	(258)	(1.787)	84	81	(1.787)
Dapargel, S.L.	12.252	34.292	46.544	51	18.618	18.638	31
Cenco, S.A.	21.684	(4.687)	16.997	(6.423)	1.327	1.327	(6.423)
Distribución Mercal, S.A.	1.468	61.883	63.351	(9.258)	-	-	(10.169)
S.A. de Supermercados y Autoservicios	10.000	-	10.000	(12.559)	300	300	(12.559)
Vegonsa Agrupación Alimentaria, S.A. y sociedades dependientes	24.040	12.822	36.862	3.122	17.669	19.425	1.755
Aportaciones Financieras Eroski, S.A.	90	2.166	2.256	32	902	915	19
Multicoches, S.L.	123	(302)	(179)	-	-	-	-
Multifood, S. Coop	4.525	(2.654)	1.871	(677)	1.102	781	(356)
Société pour le Financement et le Développement en Europe	10.837	21.345	32.182	3.823	17.530	20.846	3.823
du Sud (Sofides) y sociedades dependientes	109.582	(112.212)	(2.630)	19.562	-	-	14.300
Centros Comerciales Ceco, S.A.	59.269	-	59.269	(44.614)	-	-	(17.069)
Cecosa Supermercados, S.L.	4.875	-	4.875	(602)	-	-	(481)
Cecosa Varios, S.L.	10.076	-	10.076	(5.867)	-	-	(1.288)
Cecosa Diversificación, S.L.	25.894	7.817	33.711	1.323	14.583	15.231	1.232
Desarrollo Comercial Urbano de Alava, S.A. y sociedades dependientes	420	(1)	419	-	240	240	-
Etxebizitza Eroarte, S.L. y sociedades dependientes	30.000	-	30.000	-	-	-	-
Grupo Eroski Distribución, S.A.							

EROSKI, S. COOP. Y SOCIEDADES DEPENDIENTES  
Detalle y Composición de Socios Externos  
y de la Aportación por Sociedad a los Resultados Consolidados

31 de enero de 2006

(Expresados en miles de euros)

Sociedades consolidadas por integración global	Capital		Reservas	Total fondos propios		Beneficios (pérdidas) del ejercicio	Socios Externos		Aportación a los resultados consolidados
	ordinario			En capital y reservas	En resultados del ejercicio		Total		
Parque Marítimo Jimamar, S.L.	28.848	124		28.972	(46)	-	-	(23)	
Procom Desarrollo Comercial de Zaragoza, S.A.	3.000	-		3.000	(2)	-	-	(1)	
<u>Sociedades consolidadas por puesta en equivalencia</u>									
Desarrollo Comercial Urbano de Lugo XXI, S.A.	15.000	(243)		14.757	946	-	-	(107)	
Desarrollo Comercial Urbano Utrera, S.A.	9.000	(124)		8.876	(448)	-	-	(220)	
Desarrollos Comerciales y de Ocio Carcagente, S.L.	2.062	(325)		1.737	(1.024)	-	-	(502)	
Desarrollos Comerciales de Ocio e Inmobiliarios de Orense, S.A.	9.000	57		9.057	(22)	-	-	(11)	
Desarrollos Comerciales y de Ocio Mieres, S.L.	3.782	(48)		3.734	(85)	-	-	(42)	
Parque Miramar, S.L.	15.000	4.908		19.908	328	-	-	(253)	
Aliance Internationale de Distributeurs Alidis, S.A.	4.455	(406)		4.049	(213)	-	-	(107)	
				138.447			7.262	145.709	
								(25.821)	

EROSKI, S. COOP. Y SOCIEDADES DEPENDIENTES  
Detalle y Composición de Socios Externos  
y de la Aportación por Sociedad a los Resultados Consolidados

31 de enero de 2005

(Expresados en miles de euros)

Sociedades consolidadas por integración global	Capital		Reservas	Total fondos propios		Beneficios (pérdidas) del ejercicio		Socios externos		Aportación a los resultados consolidados
	ordinario					En capital y reservas	En resultados del ejercicio	En resultados del ejercicio	Total	
Abacus Iberia, S.A.	660	23	(830)	683	(420)	342	(210)	132	(210)	245
Alcamuga, S.A.	60	(830)	(770)	329	6	900	2	902	4	(25)
Aportaciones Financieras Eroski, S.A.	90	2.160	(101)	2.250	(25)	1.118	-	1.118	(4.687)	(18.445)
Cecoimport 2051 a 2100, S.A.	150	(101)	8.834	49	(4.687)	5.259	613	6.077	919	118
Cenco, S.A.	8.834	-	84.164	14.171	1.022	5.464	29	786	10.919	414
Centros Comerciales Ceco, S.A.	153.802	1.925	(69.638)	3.785	147	757	8.572	16.518	2.557	606
Dapargei, S.L.	12.246	785	(9.677)	16.217	17.494	7.946	206	3.204	2.040	32
Desarrollo Comercial Parque Principado, S.A.	3.000	25	(66)	9.025	33	181	1	182	182	(22)
Desarrollo Comercial Urbano de Alava, S.A. y sociedades	25.894	(5)	(9.677)	3.777	(44)	1.851	(22)	1.829	3.174	(27)
Desarrollo Comercial Urbano de Alcalá de Guadaíra, S.A.	4.300	(70)	2.169	6.469	(111)	2.613	(26)	2.557	(56)	606
Desarrollo Comercial Urbano de Siero, S.A.	3.606	(70)	1.619	5.225	865	1.780	260	2.040	2.040	32
Desarrollo Comercial Urbano Lalín, S.A.	6.000	25	(66)	5.934	33	181	1	182	182	(22)
Desarrollo Comerciales de Ocio e Inmobiliarios de Orense, S.A.	9.000	(5)	(9.677)	9.025	(44)	1.851	(22)	1.829	3.174	(27)
Desarrollo Comerciales y de Ocio Mieres, S.L.	3.782	(70)	2.169	6.469	(111)	2.613	(26)	2.557	(56)	606
Desarrolllos Comerciales Los Berrocales, S.L.	6.600	(2.542)	(70)	6.530	(52)	3.200	(26)	3.174	(33)	3.720
Desarrolllos Inmobiliarios Portugalete, S.A.	2.709	(2.542)	(70)	167	(33)	-	-	-	-	(1.823)
Distribución Mercat, S.A. y sociedades dependientes	1.468	68.680	68.680	70.148	(4.346)	-	-	83	58.085	7.826
Erein Comercial, S.A. y sociedades dependientes	1.220	61	61	1.281	(1.784)	83	-	83	9.113	1.283
Erosmer, S.A. y sociedades dependientes	161.549	388	388	161.937	7.836	52.841	5.244	58.085	231	231
Forum Sport, S.A.	6.053	18.804	18.804	24.857	903	8.471	231	304	-	-
Gestalia Dos, S.L.	61	84	84	145	462	73	-	-	-	(101)
Grupo Eroski Distribución, S.A.	30.000	-	-	30.000	-	-	-	-	-	(814)
Multicoches, S.L.	123	(200)	(200)	(77)	(101)	-	-	485	14.486	(84)
Multifood, S. Coop.	3.290	(1.571)	(1.571)	1.719	(1.549)	1.221	(736)	14.486	300	(9.160)
Parque Marítimo Jinamar, S.L.	28.849	291	291	29.140	(168)	14.570	(361)	-	-	(41.289)
S.A. de Supermercados y Autoservicios	10.000	(922)	(922)	9.078	(8.600)	661	-	-	-	2.826
Unión de Detailistas del Mediodía y Aragón, S.A.	84.799	(48.903)	(48.903)	35.896	(38.349)	494	(494)	-	-	(1.740)
(UDAMA) y sociedades dependientes	24.040	7.187	7.187	31.227	5.635	14.633	3.036	17.669	278	2.826
Vegonsa Agrupación Alimentaria, S.A. y sociedades dependientes	1.022	562	562	1.584	(1.740)	266	12	-	-	(1.740)
Viajes Eroski, S.A.										

*firmado*

EROSKI, S. COOP. Y SOCIEDADES DEPENDIENTES  
Detalle y Composición de Socios Externos  
y de la Aportación por Sociedad a los Resultados Consolidados

31 de enero de 2005  
(Expresados en miles de euros)

Sociedades consolidadas por puesta en equivalencia	Beneficios		Socios externos		Aportación a los resultados consolidados
	Capital ordinario	Total fondos propios	En capital y reservas	En resultados del ejercicio	
Alliance Internationale de Distributeurs Alidis, S.A.	4.013	3.912	-	-	(143)
Avenida M-40, S.A.	12.080	12.080	-	-	(812)
Comercial de Pinto Shopping, S.A.	4.000	4.000	-	-	-
Comercial de San Javier Shopping, S.A.	3.000	3.000	-	-	(51)
Desarrollo Comercial Urbano de Lago XXI, S.A.	15.000	14.825	-	-	(33)
Desarrollo Comercial Urbano de Utrera, S.A.	9.000	8.909	-	-	(16)
Desarrollos Comerciales y de Ocio Carcagente, S.L.	2.062	1.984	-	-	(122)
Entidad de Recursos Eroski, S.L.	601	156	-	-	(17)
Parque Miramar, S.L.	15.000	19.988	-	-	371
Proyectos Shopping 2001, S.A.	6.000	5.987	-	-	(31)
			127.722	16.859	144.581
					(50.227)

*fms*

EROSKI, S. COOP. Y SOCIEDADES DEPENDIENTES

Detalle de las Sociedades del Grupo no Auditadas por  
KPMG Auditores, S.L.

31 de enero de 2006

Sociedad	Auditores	Porcentaje de participación	Miles de euros	
			Activos	Beneficios (pérdidas) netos
Desarrollos Comerciales y de Ocio Carcagente, S.L.	Deloitte & Touche	49,00%	59.332	(1.024)
Desarrollos Comerciales y de Ocio Mieres, S.L.	Deloitte & Touche	49,00%	28.440	(85)
Desarrollos Inmobiliarios Los Berrocales, S.L.	Audit., S.L.	51,00%	30.371	(25)
Gestalia Dos, S.L.	Deloitte & Touche	50,00%	2.525	625
Abacus Iberia, S.A.	Gassó Auditores, S.L.	50,00%	4.093	(1.271)
Forum Sport, S.A.	Gassó Auditores, S.L.	65,10%	77.204	(916)
Viajes Eroski, S.A. y sociedades dependientes	Gassó Auditores, S.L.	100,00%	46.147	(3.787)
Erein Comercial, S.A. y sociedades dependientes	Gassó Auditores, S.L.	100,00%	15.894	(1.787)
Dapargel, S.L.	Gassó Auditores, S.L.	60,00%	143.486	51
Multifood, S. Coop.	Zubizarreta Consulting, S.L.	52,50%	6.536	(677)
Aportaciones Financieras Eroski, S.A. (*)	Gassó Auditores, S.L.	50,00%	2.301	32
Société pour le Financement et le Développement en Europe du Sud (Sofides) y sociedades dependientes	Comisario de Cuentas D. Pierre Rivera	100,00%	141.651	3.823
Procom Desarrollo Comercial de Zaragoza, S.A.	Ernst & Young, S.L.	50,00%	84.088	(2)
Cecosa Diversificaciones, S.L.	Gassó Auditores, S.L.	100,00%	115.417	(5.867)

(\*) No auditada a la fecha de emisión del informe





EROSKI, S. COOP. Y SOCIEDADES DEPENDIENTES

Detalle de las Sociedades del Grupo no Auditadas por  
KPMG Auditores, S.L.

31 de enero de 2005

Sociedad	Auditores	Porcentaje de participación	Miles de euros	
			Activos	Beneficios (pérdidas) netos
Abacus Iberia, S.A.	Gassó Auditores, S.L.	47,53%	4.274	(420)
Avenida M-40, S.A.	Deloitte & Touche	38,02%	110.055	(2.030)
Cenco, S.A.	LKS Auditores, S.L.	83,02%	67.140	(4.687)
Comercial de Pinto Shopping, S.A.	Deloitte & Touche	33,27%	31.456	-
Comercial de San Javier Shopping, S.A.	Deloitte & Touche	57,03%	30.081	(145)
Dapargel, S.L.	Gassó Auditores, S.L.	48,48%	119.086	1.022
Desarrollos Comerciales y de Ocio Carcagente, S.L.	Deloitte & Touche	46,57%	48.982	(248)
Desarrollos Comerciales y de Ocio Mieres, S.L.	Deloitte & Touche	48,48%	3.927	(44)
Desarrollos Inmobiliarios Los Berrocales, S.L.	Audit., S.L.	47,63%	29.738	(52)
Erein Comercial, S.A. y sociedades dependientes	LKS Auditores, S.L.	95,05%	11.277	(1.784)
Forum Sport, S.A.	LKS Auditores, S.L.	61,42%	61.625	903
Gestalia Dos, S.L.	Deloitte & Touche	47,53%	1.878	462
Multifood, S. Coop. (*)	Zubizarreta Consulting, S.L.	50,68%	6.259	(1.549)
Proyecto Shopping 2001, S.A.	Deloitte & Touche	333,27%	70.188	(89)
Viajes Eroski, S.A.	LKS Auditores, S.L.	95,05%	<u>33.855</u>	<u>(1.740)</u>
			<u>629.821</u>	<u>(10.401)</u>

(\*) No auditada a la fecha de emisión del informe

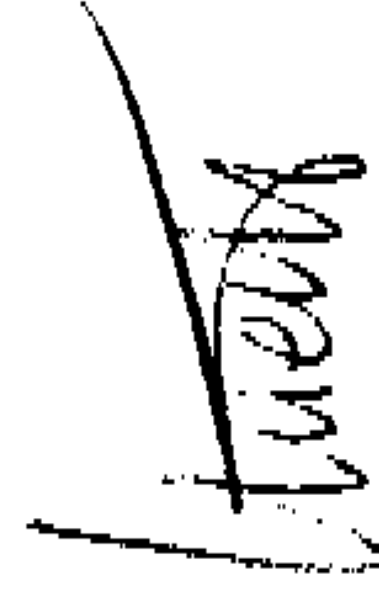
Este anexo forma parte integrante de las notas 1 de la memoria de cuentas anuales consolidadas del ejercicio terminado en 31 de enero de 2006, junto con las cuales debe ser leído.

## EROSKI, S. COOP. Y SOCIEDADES DEPENDIENTES

Detalle y Movimiento de Gastos de Establecimiento  
para los ejercicios anuales terminados en  
31 de enero de 2006 y 2005

(Expresados en miles de euros)

	31.01.04		31.01.05		31.01.06		Efecto neto de incorpo- raciones y salidas del perímetro de consolidación
	Altas	Bajas	Traspasos (notas 6 y 7)	Altas	Bajas	Traspasos (notas 6 y 7)	
Gastos de constitución	3.761	800	-	2.616	-	(81)	7.453
Gastos de primer establecimiento	115.160	15.485	644	16.638	(6.016)	924	136.744
Gastos de ampliación de capital	15.526	11.738	-	1.206	(2)	99	28.104
Gastos de emisión de obligaciones y otros valores	35	-	-	-	-	-	35
	134.482	28.023	644	20.460	(6.018)	942	172.336
Amortización acumulada	(88.468)	(22.090)	-	(22.821)	2.440	75	(125.302)
	46.014	5.933	644	(2.361)	(3.578)	1.017	47.034



## EROSKI, S. COOP. Y SOCIEDADES DEPENDIENTES

Detalle y Movimiento de Inmovilizaciones Inmateriales para los ejercicios anuales terminados en 31 de enero de 2006 y 2005

(Expresados en miles de euros)

	Efecto neto de incorporaciones		Trasposos (notas 4 y 6)		31.01.05		Altas	Trasposos (notas 1 y 9)		Efecto neto de incorporaciones y salidas del perímetro de consolidación	31.01.06	
	31.01.04	Altas	y otros movimientos	Bajas	Trasposos (notas 4 y 6)	Bajas		Altas	por fusión (notas 1 y 9)		Bajas	Trasposos (notas 5 y 7)
<b>Coste</b>												
Patentes, marcas y nombres comerciales	3.378	511	10	-	415	-	1.113	-	-	-	(319)	5.108
Fondo de comercio	145.618	6.556	(18.535)	(1.467)	-	(1,467)	132.172	18.376	-	(2)	(2.523)	148.737
Derechos de traspaso	11.034	168	41	(120)	-	(120)	11.123	-	-	-	(851)	10.820
Aplicaciones informáticas	35.561	10.178	115	(48)	1.655	(48)	47.461	-	-	(69)	(166)	55.473
Derechos sobre bienes en régimen de arrendamiento financiero	39.813	6.276	(1.107)	(637)	(4.623)	(637)	39.722	-	-	-	(1.913)	36.206
Otro inmovilizado inmaterial	24.869	7.739	1.380	(573)	44	(573)	11.474	-	-	-	(182)	45.117
	<u>260.273</u>	<u>31.428</u>	<u>(18.096)</u>	<u>(2.845)</u>	<u>(2.509)</u>	<u>(2.845)</u>	<u>268.251</u>	<u>18.376</u>	<u>(71)</u>	<u>(4.572)</u>	<u>(5.954)</u>	<u>301.461</u>
<b>Amortización acumulada</b>												
Patentes, marcas y nombres comerciales	(2.671)	(491)	(184)	-	-	-	(3.346)	-	-	-	318	(3.514)
Fondo de comercio	(43.266)	(9.539)	(553)	465	-	465	(52.893)	-	-	-	560	(63.055)
Derechos de traspaso	(5.327)	(689)	609	111	-	111	(5.296)	-	-	-	749	(5.173)
Aplicaciones informáticas	(17.868)	(4.219)	(996)	44	-	44	(23.039)	-	-	-	78	(27.313)
Derechos sobre bienes en régimen de arrendamiento financiero	(8.799)	(4.069)	876	233	1.847	233	(9.912)	-	-	-	718	(10.631)
Otro inmovilizado inmaterial	(7.363)	(3.320)	(713)	216	48	216	(11.132)	-	-	-	30	(14.490)
	<u>(85.294)</u>	<u>(22.327)</u>	<u>(961)</u>	<u>1.069</u>	<u>1.895</u>	<u>1.069</u>	<u>(105.618)</u>	<u>2.453</u>	<u>3.017</u>	<u>2.640</u>	<u>(124.176)</u>	<u>(124.176)</u>
Provisiones	(1.116)	(3.001)	1.116	-	-	-	(978)	-	-	-	341	(3.638)
	<u>173.863</u>	<u>6.100</u>	<u>(17.941)</u>	<u>(1.776)</u>	<u>(614)</u>	<u>(1.776)</u>	<u>159.632</u>	<u>18.376</u>	<u>(71)</u>	<u>(1.555)</u>	<u>(3.160)</u>	<u>173.647</u>

## EROSKI, S. COOP. Y SOCIEDADES DEPENDIENTES

Detalle y Movimiento de Inmovilizaciones Materiales  
para los ejercicios anuales terminados en  
31 de enero de 2006 y 2005

(Expresados en miles de euros)

	31.01.04	Altas	Efecto neto de incorporaciones y salidas del perímetro de consolidación y otros movimientos	Bajas	Trasposos (notas 4 y 5)	31.01.05	Altas	Efecto neto de incorporaciones y salidas del perímetro de consolidación y otros movimientos	Bajas	Bajas por Disolución UTE's	Trasposos (notas 5 y 6)	Trasposos netos de existencias (nota 11)	31.01.06
<b>Coste</b>													
Terrenos	457.929	55.237	35.176	(69.673)	10.895	489.564	56.294	(501)	(32.914)	-	8.044	1.384	521.871
Construcciones	985.606	105.322	84.676	(103.091)	14.193	1.086.706	108.042	(2.666)	(22.663)	-	54.944	14.151	1.238.514
Instalaciones técnicas y maquinaria	328.423	48.268	459	(10.157)	1.565	368.558	51.808	(2.161)	(20.808)	-	41.261	-	438.658
Otras instalaciones, utillaje y mobiliario	500.643	42.273	(588)	(14.424)	10.259	538.163	38.932	(195)	(12.754)	-	(64.632)	-	499.514
Equipos para procesos de información	100.158	9.235	3.706	(1.043)	1.087	113.143	4.021	(26)	(2.876)	-	2.216	-	116.478
Elementos de transporte	5.146	70	317	(502)	231	5.262	122	-	(284)	-	282	-	5.382
Otro inmovilizado material	38.157	4.823	(3.482)	(2.953)	(349)	36.196	5.820	18	(2.383)	-	(120)	-	39.531
Anticipos e inmovilizaciones materiales en curso	59.438	62.851	(197)	(20.266)	(35.640)	66.186	40.102	-	(21.776)	(12.738)	(38.456)	-	33.318
	<u>2.475.500</u>	<u>328.079</u>	<u>120.067</u>	<u>(222.109)</u>	<u>2.241</u>	<u>2.703.778</u>	<u>305.141</u>	<u>(5.531)</u>	<u>(116.458)</u>	<u>(12.738)</u>	<u>3.539</u>	<u>15.535</u>	<u>2.893.266</u>
<b>Amortización acumulada</b>													
Construcciones	(199.785)	(38.788)	(486)	4.238	(751)	(235.572)	(45.255)	320	5.551	-	(10.692)	-	(285.648)
Instalaciones técnicas y maquinaria	(131.623)	(31.229)	(447)	4.666	(758)	(159.391)	(37.738)	918	10.676	-	(16.810)	-	(202.345)
Otras instalaciones, utillaje y mobiliario	(295.716)	(45.869)	(849)	9.805	(773)	(333.402)	(39.852)	82	9.651	-	24.974	-	(338.547)
Equipos para procesos de información	(77.091)	(11.014)	(2.863)	971	-	(89.997)	(9.117)	24	2.428	-	(369)	-	(97.031)
Elementos de transporte	(3.630)	(467)	(227)	397	(121)	(4.048)	(393)	-	176	-	(139)	-	(4.404)
Otro inmovilizado material	(24.629)	(3.266)	2.477	2.319	132	(22.967)	(4.077)	(10)	1.468	-	35	-	(25.551)
	<u>(732.474)</u>	<u>(130.633)</u>	<u>(2.395)</u>	<u>22.396</u>	<u>(2.271)</u>	<u>(845.377)</u>	<u>(136.432)</u>	<u>1.334</u>	<u>29.950</u>	-	<u>(3.001)</u>	-	<u>(953.526)</u>
Provisiones	(1.256)	(674)	(4.467)	-	-	(6.397)	(15.173)	-	13.175	-	-	-	(8.395)
	<u>1.741.770</u>	<u>196.772</u>	<u>113.205</u>	<u>(199.713)</u>	<u>(30)</u>	<u>1.852.004</u>	<u>153.536</u>	<u>(4.197)</u>	<u>(73.333)</u>	<u>(12.738)</u>	<u>538</u>	<u>15.535</u>	<u>1.931.345</u>

**EROSKI, S. COOP. Y SOCIEDADES DEPENDIENTES**

Detalle y Movimiento de Inmovilizaciones Financieras  
para los ejercicios anuales terminados en  
31 de enero de 2006

(Expresados en miles de euros)

	31.01.05	Altas	Efecto neto de incorporaciones y salidas del perímetro de la consolidación y otros movimientos	Bajas	Bajas por fusión	Traspasos	31.01.06
<b>Participaciones puestas en equivalencia</b>							
Alliance Internationale de Distributeurs Alidis, S.A.	1.813	104	-	-	-	-	1.917
Avenida M-40, S.A.	3.916	-	(3.916)	-	-	-	-
Comercial de Pinto Shopping, S.A.	1.380	-	(1.380)	-	-	-	-
Comercial de San Javier Shopping, S.A.	786	-	(786)	-	-	-	-
Desarrollo Comercial Urbano de Lugo XXI, S.A.	6.768	464	-	-	-	-	7.232
Desarrollo Comercial Urbano de Ultera, S.A.	3.964	-	-	(220)	-	-	3.744
Desarrollos Comerciales de Ocio e Inmobiliarios de Orense, S.A.	-	-	4.427	-	-	-	4.427
Desarrollos Comerciales y de Ocio Carcagente, S.L.	843	-	-	(606)	-	-	237
Desarrollos Comerciales y de Ocio Mieres, S.L.	-	-	1.682	-	-	-	1.682
Entidad Recursos Eroski, S.L.	139	-	-	-	(139)	-	-
Escorball 96, S.L.	-	-	-	(10)	-	102	92
Parque Miramar, S.L.	8.918	-	-	(253)	-	-	8.665
Proyecto Shopping 2001, S.L.	2.064	-	(2.064)	-	-	-	-
	30.591	568	(2.037)	(1.089)	(139)	102	27.996
Créditos a empresas asociadas	26.183	-	-	(26.183)	-	-	-
<b>Cartera de valores a largo plazo</b>							
MCC Inversiones S.P.E., S. Coop.	24.232	2.362	-	-	-	-	26.594
Caja Laboral Popular Coop. de Crédito	14.420	1.556	-	-	-	-	15.976
Gestión de Participaciones, S.C.P. (GESPA)	14.803	4.019	-	-	-	-	18.822
Otras participaciones	23.044	14.487	(18)	(9.277)	-	(102)	28.134
	76.499	22.424	(18)	(9.277)	-	(102)	89.526
Otros créditos	8.292	199	19	(43)	-	1.852	10.319
Depósitos y fianzas constituidos a largo plazo	16.051	1.715	(25)	(703)	-	3	17.041
	157.616	24.906	(2.061)	(37.295)	(139)	1.855	144.882
Provisiones	(590)	-	-	1	-	-	(589)
	157.026	24.906	(2.061)	(37.294)	(139)	1.855	144.293

EROSKI, S. COOP. Y SOCIEDADES DEPENDIENTES

Detalle y Movimiento de Inmovilizaciones Financieras  
para los ejercicios anuales terminados en  
31 de enero de 2005

(Expresados en miles de euros)

	31.01.04	Altas	Efecto neto de incorporaciones y otros movimientos	Bajas	Traspos a corto plazo	31.01.05
Participaciones puestas en equivalencia						
Alliance Internationale de Distributeurs Alidis, S.A.	1.006	1.000	-	(193)	-	1.813
Avenida M-40, S.A.	4.832	-	-	(916)	-	3.916
Comercial de Pinto Shopping, S.A.	1.380	-	-	(51)	-	1.380
Comercial de San Javier Shopping, S.A.	837	-	-	-	-	786
Desarrollo Comercial Urbano de Alava, S.A. y sociedades dependientes	13.913	414	(14.327)	-	-	-
Desarrollo Comercial Urbano de Lugo XXI, S.A.	6.827	-	-	(59)	-	6.768
Desarrollo Comercial Urbano de Ultera, S.A.	3.980	-	-	(16)	-	3.964
Desarrollos Comerciales y de Ocio Carcagente, S.L.	972	-	-	(129)	-	843
Entidad Recursos Eroski, S.L.	80	77	-	(18)	-	139
Parque Miramar, S.L.	8.544	374	-	-	-	8.918
Proyecto Shopping 2001, S.L.	2.095	-	-	(31)	-	2.064
	44.466	1.865	(14.327)	(1.413)	-	30.591
	18.281	8.928	-	(1.026)	-	26.183
Créditos a empresas asociadas						
Cartera de valores a largo plazo						
MCC Inversiones S.P.E., S. Coop.	22.365	1.867	-	-	-	24.232
Caja Laboral Popular Coop. de Crédito	13.131	1.289	-	-	-	14.420
Gestión de Participaciones, S.C.P. (GESPA)	12.773	2.030	-	-	-	14.803
Consum Sdad. Coop. Valenciana	687	-	-	(687)	-	-
Otras participaciones	12.667	24.513	(1.435)	(12.701)	-	23.044
	61.623	29.699	(1.435)	(13.388)	-	76.499
Otros créditos	7.653	7.292	(32)	(6.525)	(96)	8.292
Depósitos y fianzas constituidos a largo plazo	14.161	2.174	89	(373)	-	16.051
	146.184	49.958	(15.705)	(22.725)	(96)	157.616
Provisiones	(1.535)	-	810	135	-	(590)
	144.649	49.958	(14.895)	(22.590)	(96)	157.026

## EROSKI, S. COOP. Y SOCIEDADES DEPENDIENTES

Detalle y Movimiento de Fondo de Comercio de Consolidación para los ejercicios anuales terminados en 31 de enero de 2006 y 2005

(Expresados en miles de euros)


	31.01.04	Altas	Bajas	31.01.05	Altas	Bajas por escisión	Bajas	Traspasos por fusión	Traspasos	31.01.06
<b>Coste</b>										
De sociedades consolidadas por integración global										
Abacus Iberia, S.A.	-	408	-	408	-	(20)	-	-	-	388
Cenco, S.A.	4.167	-	-	4.167	-	(1.538)	-	-	-	2.629
Centros Comerciales Ceco, S.A.	361	-	-	361	12.538	(21)	-	-	-	361
Dapagel, S.L.	148	-	-	148	459	-	-	-	-	12.665
Desarrollo Comercial Urbano de Lalín, S.A.	-	216	-	216	-	-	-	-	-	459
Desarrollo Comercial Urbano de Vitoria-Gasteiz, S.A.	-	-	-	-	-	-	-	-	-	216
Desarrollos Inmobiliarios Portugalete, S.A.	262	-	-	262	-	-	-	-	-	262
Distribución Mercat, S.A. (Subgrupo)	187.466	26.092	(2.583)	210.975	429	(24.788)	-	-	(8.577)	178.039
Erein Comercial, S.A. (subgrupo)	229	495	-	724	-	(189)	(470)	-	7.715	65
Erosmer Ibérica, S.A.	-	-	-	-	84	-	-	-	-	7.799
Forum Sport, S.A.	267	-	-	267	-	(108)	-	-	-	159
Multifood, S. Coop.	92	-	-	92	-	(15)	-	-	-	77
S.A. de Supermercados y Servicios	7.769	-	-	7.769	-	(2.034)	-	-	-	5.735
Subgrupo Erosmer, S.A.	28.502	-	-	28.502	-	-	-	(28.502)	-	-
Subgrupo Sofides	18.826	900	-	19.726	53	(18.837)	-	-	-	942
Unión de Detallistas de Alimentación del Mediodía y Aragón, S.A. (UDAMA, subgrupo)	8.351	-	(361)	7.990	-	-	(7.990)	-	-	-
Vegonsa Agrupación Alimentaria, S.A. (subgrupo)	12.123	-	-	12.123	-	(4.159)	-	-	-	7.964
Viajes Eroski, S.A. (subgrupo)	-	273	-	273	-	-	(155)	-	-	118
	<u>268.563</u>	<u>28.384</u>	<u>(2.944)</u>	<u>294.003</u>	<u>13.563</u>	<u>(51.709)</u>	<u>(8.615)</u>	<u>(28.502)</u>	<u>(862)</u>	<u>217.878</u>
<b>Amortización</b>										
De sociedades consolidadas por integración global										
Abacus Iberia, S.A.	-	(20)	-	(20)	(20)	20	-	-	-	(20)
Cenco, S.A. (subgrupo)	(1.300)	(238)	-	(1.538)	(238)	1.538	-	-	-	(238)
Centros Comerciales Ceco, S.A.	(361)	-	-	(361)	-	-	-	-	-	(361)
Dapagel, S.L.	(14)	(7)	-	(21)	(1.293)	21	-	-	-	(1.293)
Desarrollo Comercial Urbano de Vitoria-Gasteiz, S.A.	-	(6)	-	(6)	(11)	-	-	-	-	(17)
Desarrollos Inmobiliarios Portugalete, S.A.	(262)	-	-	(262)	-	-	-	-	-	(262)
Distribución Mercat, S.A. (subgrupo)	(15.957)	(9.693)	-	(25.650)	(10.104)	24.788	-	-	862	(10.104)
Erein Comercial, S.A. (subgrupo)	(160)	(29)	-	(189)	(4)	189	-	-	-	(4)
Erosmer Ibérica, S.A.	-	-	-	-	(514)	-	-	-	-	(514)
Forum Sport, S.A.	(93)	(15)	-	(108)	(15)	108	-	-	-	(15)
Multifood, S. Coop.	(10)	(5)	-	(15)	(5)	15	-	-	-	(5)
S.A. de Supermercados y Servicios	(1.634)	(400)	-	(2.034)	(5.735)	2.034	-	-	-	(5.735)
Subgrupo Erosmer, S.A.	(8.604)	(1.522)	-	(10.126)	-	-	-	10.126	-	-
Subgrupo Sofides	(18.826)	(11)	-	(18.837)	(45)	18.837	-	-	-	(45)
Unión de Detallistas de Alimentación del Mediodía y Aragón, S.L. (UDAMA, subgrupo)	(8.096)	-	106	(7.990)	-	-	7.990	-	-	-
Vegonsa Agrupación Alimentaria, S.A. (subgrupo)	(3.469)	(690)	-	(4.159)	(690)	4.159	-	-	-	(690)
	<u>(58.786)</u>	<u>(12.636)</u>	<u>106</u>	<u>(71.316)</u>	<u>(18.674)</u>	<u>51.709</u>	<u>7.990</u>	<u>10.126</u>	<u>862</u>	<u>(19.303)</u>
Neto	<u>209.777</u>	<u>15.748</u>	<u>(2.838)</u>	<u>222.687</u>	<u>(5.111)</u>	<u>-</u>	<u>(625)</u>	<u>(18.376)</u>	<u>-</u>	<u>198.575</u>

## EROSKI, S. COOP. Y SOCIEDADES DEPENDIENTES

Detalle y Movimiento de Gastos a Distribuir en Varios Ejercicios  
para los ejercicios anuales terminados en  
31 de enero de 2006 y 2005

(Expresados en miles de euros)

	31.01.04	Altas	Efecto neto de incorporaciones y otros movimientos	Amortizaciones	31.01.05	Altas	Traspasos	Amortizaciones	31.01.06
Gastos de formalización de deudas	7.052	1.175	85	(2.181)	6.131	4.508	101	(2.324)	8.416
Gastos por intereses diferidos (nota 6)	1.208	546	(236)	(629)	889	324	(101)	(486)	626
	<u>8.260</u>	<u>1.721</u>	<u>(151)</u>	<u>(2.810)</u>	<u>7.020</u>	<u>4.832</u>	<u>-</u>	<u>(2.810)</u>	<u>9.042</u>





**EROSKI, S. COOP. Y SOCIEDADES DEPENDIENTES**

Detalle y Movimiento de Fondos Propios Consolidados para los ejercicios anuales terminados en 31 de enero de 2006 y 2005

(Expresados en miles de euros)

	Capital suscrito cooperativo	Prima de emisión	Actualización Norma Foral 6/1996, de 21 de noviembre	Reservas	Reservas en sociedades consolidadas por integración global	Reservas en sociedades consolidadas por puesta en equivalencia	Beneficios consolidados del ejercicio	Fondos capitalizados	Total
Saldos al 31 de enero del 2004	240.017	3.808	8.365	419.806	(146.705)	(95)	66.232	160.000	751.428
Distribución de resultados									
A retornos cooperativos capitalizados	29.078	-	-	-	-	-	(29.078)	-	-
A reservas	-	-	-	76.308	-	-	(76.308)	-	-
A reservas de sociedades consolidadas por integración global	-	-	-	-	(39.938)	-	39.938	-	-
A reservas en sociedades consolidadas por puesta en equivalencia	-	-	-	-	-	784	(784)	-	-
Aumentos por nuevas aportaciones	5.477	-	-	1.103	-	-	-	-	6.580
Bajas de socios	(3.832)	-	-	-	-	-	-	-	(3.832)
Distribución actualización Norma Foral 6/96	5.897	-	(5.897)	-	-	-	-	200.000	200.000
Emisión de aportaciones financieras subordinadas de Eroski	-	-	-	-	-	-	-	-	-
Trasposos y modificaciones por cambios en el perímetro de consolidación	-	-	-	(207)	689	(689)	-	-	1.367
Otros movimientos	-	-	-	-	1.574	-	71.604	-	71.604
Beneficios consolidados del ejercicio 2004	-	-	-	-	-	-	-	-	-
Saldos al 31 de enero del 2005	276.637	3.808	2.468	497.010	(184.380)	-	71.604	360.000	1.027.147
Distribución de resultados									
A retornos cooperativos capitalizados	30.534	-	-	-	-	-	(30.534)	-	-
A reservas	-	-	-	91.297	-	-	(91.297)	-	-
A reservas de sociedades consolidadas por integración global	-	-	-	-	(50.227)	-	50.227	-	-
Aumentos por nuevas aportaciones	2.982	-	-	702	-	-	-	-	3.684
Bajas de socios	(9.290)	-	-	(9)	-	-	-	-	(9.299)
Distribución actualización Norma Foral 6/96	2.468	-	(2.468)	-	-	-	-	-	-
Capitalización del interés corrector de la inflación	5.012	-	-	(5.012)	-	-	-	-	-
Trasposos y dividendos	-	-	-	8.373	(8.373)	-	-	-	578
Otros movimientos	-	-	-	-	578	-	-	-	578
Beneficios consolidados del ejercicio 2005	-	-	-	-	-	-	84.693	-	84.693
Saldos al 31 de enero del 2006	308.343	3.808	-	592.361	(242.402)	-	84.693	360.000	1.106.803

EROSKI, S. COOP. Y SOCIEDADES DEPENDIENTES

Cuadros de Financiación Consolidados  
para los ejercicios anuales terminados en  
31 de enero de 2006 y 2005

(Expresado en miles de euros)

	Aplicaciones		Orígenes	
	2006	2005	2006	2005
Gastos de establecimiento (nota 5)	20.460	28.023	276.096	280.148
Incorporaciones netas al perímetro de la consolidación de gastos de establecimiento (nota 5)	-	32	578	1.367
Adquisiciones de inmovilizado	25.431	31.428	3.684	6.580
Inmovilizaciones inmateriales (nota 6)	305.141	328.079	-	200.000
Inmovilizaciones financieras (nota 8)	24.906	49.958	1.128	15.478
Incorporaciones netas al perímetro de consolidación y otros movimientos	-	113.205	226.576	52.109
Inmovilizaciones materiales (nota 7)	15.535	-	17.821	1.947
Traspaso de existencias a inmovilizaciones materiales (notas 7 y 11)	1.855	-	3.308	-
Trasposos netos de inversiones financieras temporales a inmovilizaciones financieras (nota 8)	13.563	-	480	908
Fondo de comercio de consolidación (nota 9)	4.832	-	135	2.565
Gastos a distribuir en varios ejercicios (nota 10)	9.299	28.384	4.197	-
Bajas de socios (nota 14)	8.085	1.721	71	17.941
Diferencia negativa de consolidación	-	3.832	34	-
Ingresos a distribuir en varios ejercicios	92	7.418	2.061	14.895
Utilizaciones e incorporaciones netas al perímetro de consolidación, trasposos y otros movimientos de provisión para riesgos y gastos (nota 18)	1.888	204	-	151
Cancelación o traspaso a corto plazo de deudas a largo plazo	208.030	751	3.578	633
De entidades de crédito	19.880	18.194	3.501	1.776
Provisiones para operaciones de tráfico	-	84.761	119.577	191.842
Total aplicaciones	658.997	38.050	37.295	22.725
	-	3.195	-	-
Aumento del capital circulante	54.625	737.235	12.738	96
	713.622	76.764	625	2.838
		813.999	713.622	813.999

	Variaciones en el capital circulante	
	2006	2005
	Aumentos	Disminuciones
Socios por desembolsos exigidos	112.154	355
Existencias	-	-
Deudores	-	81.215
Acreedores	38.960	5.733
Inversiones financieras temporales	-	62.900
Tesorería	-	49.143
Ajustes por periodificación	-	24.139
	-	3.362
Total	151.114	96.489
Variación del capital circulante	54.625	132.999
	151.114	76.764
		132.999

*Luettich*

EROSKI, S. COOP. Y SOCIEDADES DEPENDIENTES

Cuadros de Financiación Consolidados  
para los ejercicios anuales terminados en  
31 de enero del 2006 y 2005  
(Expresados en miles de euros)

	<u>2006</u>	<u>2005</u>
Recursos procedentes de las operaciones		
Beneficios del ejercicio	84.693	71.604
Dotaciones a las amortizaciones y provisiones de inmovilizado (notas 5, 6 7 y 8)	185.915	178.590
Dotación a la amortización del fondo de comercio de Consolidación y saneamiento del mismo (nota 9)	18.674	12.636
Amortización de gastos a distribuir en varios ejercicios (nota 10)	2.810	2.810
Dotación a la provisión para riesgos y gastos (nota 18)	7.656	3.656
Dotación al Fondo de Educación, Formación y Promoción (nota 17)	9.657	7.633
Subvenciones de capital transferidas al resultado del ejercicio	(240)	(408)
Ingresos a distribuir en varios ejercicios por venta de inmovilizado traspasado al resultado del ejercicio por: - Venta de inmovilizaciones materiales (nota 7)	-	(4.244)
Pérdidas (beneficios) netos en la enajenación de inmovilizado material, deducidos los ingresos a distribuir en varios ejercicios transferidos al resultado por ventas de inmovilizado	<u>(33.069)</u>	<u>7.871</u>
	<u>276.096</u>	<u>280.148</u>



Este anexo forma parte integrante de la nota 32 de la memoria de cuentas anuales consolidadas del ejercicio, junto con la cual debe ser leído.

# EROSKI, S. COOP. Y SOCIEDADES DEPENDIENTES

## Informe de Gestión Consolidado

Ejercicio 2006

El ejercicio cerrado y correspondiente a las cuentas anuales consolidadas al 31 de enero de 2006 presenta los siguientes aspectos más significativos:

### **BALANCE ECONÓMICO**

- Los Resultados Consolidados del ejercicio (antes de la retribución a las aportaciones y de dotación al Fondo de Educación, Formación y Promoción –FEFP) han supuesto unos beneficios de 143.374 miles de euros, lo que representa el 3,99 por ciento sobre el activo neto total. Al mismo tiempo ha supuesto un incremento absoluto de 13.454 miles de euros respecto al ejercicio anterior y un 10 por ciento en términos relativos.
- Las Ventas Totales, IVA incluido y sin operaciones inmobiliarias, han ascendido a 6.005.658 miles de euros, que suponen respecto al ejercicio precedente a la misma fecha un incremento de 423.533 miles de euros en términos absolutos y un 7,6 por ciento en cifra relativa.
- Los Fondos Propios ascienden a 1.106.803 miles de euros y suponen un incremento de un 7,8 por ciento respecto a la cifra del año anterior. El aumento de Fondos Propios ha sido de 79.656 miles de euros.

### **DESARROLLO Y EMPLEO**

- Las Inversiones Netas del ejercicio ascienden a 297.977 miles de euros, que han sido destinadas al ambicioso nivel de aperturas de nuevos centros.
- La política de reinversión de los recursos generados durante el año ha supuesto la cobertura de 777 puestos de trabajo. De esta manera la plantilla total media asciende a 31.294 empleos en Eroski S. Coop. y sociedades dependientes.

### **RESPONSABILIDAD SOCIAL**

En EROSKI se ha seguido trabajando la Responsabilidad Social tanto como una continuación de los proyectos desarrollados en el ejercicio precedente como poniendo en marcha otros nuevos.

Buena parte de las actuaciones se canalizan a través de la Fundación Eroski, cuyo objetivo es ayudar a la mejora de la calidad de vida y la defensa de los derechos e intereses de nuestros consumidores, facilitando formación e información al consumidor, promoviendo campañas de sensibilización e información sobre medio ambiente y colaborando en programas de solidaridad internacional

Como actuaciones directamente relacionadas con la Responsabilidad Social se extractan las siguientes:

- Mantenimiento de la certificación SA 8000 de Responsabilidad Social, que implanta el sistema de gestión ético conforme a la norma internacional vigente.

2.

- Lanzamiento del primer producto socialmente responsable al mercado, dos puzzles, que supone el compromiso de todos los fabricantes implicados en su producción con los derechos humanos de los trabajadores.
- EROSKI ha editado su segunda Memoria de Sostenibilidad que abarca el bienio 2003-04, realizada según las normas de la organización Global Reporting Initiative y verificada por AENOR. Esta publicación ha supuesto el Premio Europeo de Medio Ambiente a la Empresa 2005/06 a la Comunicación para el desarrollo sostenible.
- Presencia en la constitución de la comisión de expertos en responsabilidad social convocados por el Ministerio de Trabajo y Asuntos Sociales y participación en el Foro de expertos sobre Responsabilidad Social Corporativa (RSC) del Congreso de los Diputados.
- EROSKI participa como miembro de la Comisión elaboradora del nuevo concepto de la Responsabilidad Social en España convocada por la AECA.
- Se ha logrado la posición 25 en el Monitor Español de Reputación Corporativa Merco 2005 entre las 100 primeras empresas de España con más prestigio empresarial y ha sido galardonada en los Premios Conética a la Responsabilidad Social Corporativa.
- EROSKI ha participado además en otros relevantes Congresos y Foros de RSC.

El programa Idea Sana EROSKI ha continuado desarrollando un ambicioso plan de actuaciones para promover un consumo equilibrado y hábitos de vida saludables. Durante 2005 han participado más de 1.250.000 consumidores en nuestras actividades.

1. Revista Idea Sana EROSKI: Con siete números al año y con una tirada situada en 300.000 ejemplares. La audiencia estimada conseguida en el 2005 ha sido de 2.450.500 consumidores.
2. Escuelas Idea Sana EROSKI: Este año hemos realizado 70 títulos de Escuelas con una asistencia de 12.345 consumidores en grupos de 15 a 20 personas.
3. Foros Idea Sana EROSKI: Para acercar a la sociedad información experta en materias relacionadas con la salud y el bienestar. Hemos realizado 45 foros en distintas ciudades con una asistencia de 4.356 consumidores.
4. Puesta en marcha de Exposiciones instaladas en la propia tienda:
  - "EROSKI, por ti. 1969-2005": Durante el 2005 la han visitado 3.548 consumidores.
  - "Alimentación saludable": Realizada con la colaboración de la Fundación Española del Corazón. Durante el 2005 han participado en esta exposición 26.568 consumidores.
  - Colaboración con otras exposiciones, como "S.O.S. Salva el planeta".
5. Puesta en marcha del Observatorio Idea Sana EROSKI: Es un proyecto dedicado al estudio de los hábitos de vida del consumidor en materias de alimentación, ocio, ejercicio físico, solidaridad y medio ambiente.
6. Idea Sana EROSKI en la Web, [www.ideasana.com](http://www.ideasana.com): Con una media de 2.100 visitas diarias es un nuevo punto de encuentro consumidor - Eroski que hemos consolidado en 2005.



3.

7. Campañas Idea Sana EROSKI de solidaridad realizadas:

- Campaña "Yo colaboro" con Cruz Roja: Participaron 58.574 consumidores.
- Campaña de recogida de alimentos en colaboración con la Federación Española de Banco de Alimentos: Participaron 125.522 consumidores.
- Cuarta Quincena de Comercio Justo junto a Intermón-Oxfam: Participaron 35.562 consumidores.
- Campaña "¡Mójate!", puesta en marcha, por la Fundación Española para la Lucha contra la Esclerosis Múltiple.
- Campaña "25 para 2005" con UNICEF: Participaron 65.352 consumidores.
- Campaña "Voto Solidario" con el objetivo de elegir la primera acción social que Fundación Eroski va a apoyar en 2006: Participaron 26.568 consumidores.
- Ayuda a los 650 evacuados por el incendio de Guadalajara.
- Programa Entrega de Producto por valor de 804.247 euros.
- Programa de Voluntariado en Sede.
- Donación de sangre en la Sede social, en la que han participado 187 trabajadores.

8 Campañas de Medio Ambiente (han participado 352.568 consumidores):

- Campaña "Verano Ecológico" puesta en marcha con la Federación de Asociaciones Conocer y Proteger la Naturaleza.
- Campaña "La importancia del reciclaje" con Ecovidrio, Asimelec y WWF/Adena.
- Otras campañas sobre conducción racional, beneficios de las plantas, educación ambiental o incendios en verano. Colaboramos con la edición de la Guía de Consumo Responsable y renovamos el convenio de colaboración con el Foro Rural Mundial.

9 Campañas Idea Sana EROSKI por el bienestar

- Asesoría del juguete.
- Campaña "Prevenir la obesidad es una Idea Sana", en colaboración con la Fundación Española del Corazón (FEC) y con el asesoramiento de la Asociación Española de Dietistas y Nutricionistas, la Fundación para la Diabetes y la Asociación "5 al día".
- Campaña "Sol y ocio saludable" con la Asociación Española contra el Cáncer -AECC.
- Otras campañas relacionadas con la alimentación saludable, el ejercicio físico, la educación y el ocio.

Se reseñan a continuación otras actuaciones también desarrolladas desde la Fundación Eroski:

1. Convenios de colaboración con diversas entidades:

- Con ONGs como Federación Banco de Alimentos de España, UNICEF, Intermón-Oxfam, Médicos sin Fronteras (para formar parte del Círculo de Empresas Solidarias) y Save the Children, y con otras ONGs a nivel regional.
- Financiación de 5 proyectos en diversos países de Asia.
- Convocatoria de Financiación de Intervenciones en Cooperación Internacional.
- Colaboraciones con diferentes entidades de apoyo a las personas con discapacidad.
- Patrocinio de la exposición Las Puertas del Milenio y de Donosti Cup 05.

2. Investigación y buenas prácticas: En 2005 Fundación EROSKI ha puesto en marcha la V Convocatoria de Becas y Ayudas a la Investigación.

*Handwritten signature*

4.

3. Amigos de la Fundación: Son clientes con inquietudes sociales que buscan lograr bienestar para los suyos y les gustaría construir un mundo mejor y más solidario.

Durante 2005, 28.016 consumidores se han hecho Socio-Amigos de Fundación Eroski. Son ya 528.862 Socio-Amigos de la Fundación los que participan en nuestro proyecto. Actividades: encuentros con Socio - Amigos de Fundación EROSKI, Juntas Preparatorias de Socios Consumidores y Focos de consumidores.

## POLÍTICA Y GESTIÓN DE RIESGOS

### Factores de riesgo financiero

Las actividades del Grupo están expuestas a diversos riesgos financieros: riesgo de mercado (incluyendo riesgo de tipo de cambio, riesgo de interés y riesgo de precios), riesgo de crédito, riesgo de liquidez y riesgo del tipo de interés. El programa de gestión del riesgo global del Grupo trata de minimizar los efectos potenciales adversos sobre la rentabilidad financiera del Grupo.

El Grupo no emplea como regla general derivados para cubrir ciertos riesgos.

La gestión del riesgo está controlada por el Grupo con arreglo a políticas aprobadas por los Administradores.

#### **1. Riesgo de tipo de cambio**

El Grupo opera en el ámbito internacional y, por tanto, está expuesto a riesgo de tipo de cambio por operaciones con divisas. El riesgo de tipo de cambio surge principalmente de transacciones comerciales relacionadas con compras de mercancías.

La política seguida es la cobertura sistemática de este riesgo, asegurando el tipo de cambio en el momento de realización de la operación de compra.

#### **2. Riesgo de crédito**

El Grupo no tiene riesgo de crédito significativo, dado que la mayor parte de sus operaciones se realizan al contado.

#### **3. Riesgo de liquidez**

El Grupo lleva a cabo una gestión prudente del riesgo de liquidez, fundada en el mantenimiento de suficiente efectivo y valores negociables y en la disponibilidad de financiación mediante un importe suficiente de facilidades de crédito comprometidas y capacidad suficiente para liquidar posiciones de mercado. Dado el carácter dinámico de los negocios, el Grupo tiene como objetivo mantener la flexibilidad en la financiación mediante la disponibilidad de líneas de crédito contratadas.

5.

#### 4. Riesgo de tipo de interés

Como el Grupo no posee activos remunerados importantes, los ingresos y los flujos de efectivo de las actividades de explotación son en su mayor parte independientes respecto de las variaciones en los tipos de interés de mercado.


El riesgo de tipo de interés surge de los recursos ajenos a largo y corto plazo. Los recursos ajenos emitidos a tipos variables exponen al Grupo a riesgo de tipo de interés de los flujos de efectivo. Al cierre de los ejercicios 2005 y 2004, no se mantenían recursos ajenos a tipo de interés fijo de importe significativo. El Grupo tiene cubierto parcialmente el tipo de interés de una operación de préstamo, con un saldo vivo al cierre del 2005 de 101 millones de euros.

#### ORGANIZACIÓN

En el ámbito de la organización institucional y del desarrollo estratégico, el Grupo Eroski se encuentra incorporado en Mondragón Corporación Cooperativa (M.C.C.). Esta Corporación se posiciona como una de las principales de España. Está compuesta por el Grupo Financiero, el Grupo Industrial y por el Grupo Distribución, contando además con el Centro Corporativo y con Actividades Corporativas que incluyen los Centros Tecnológicos y Mondragón Unibertsitatea.

En el año 2005 las ventas de MCC han sido 11.828.022 miles de euros y el número de puestos de trabajo 79.326.

No ha acontecido ningún hecho importante posterior a la fecha de cierre de las cuentas anuales consolidadas.





Los miembros del Consejo Rector de Eroski, S. Coop. y Sociedades Dependientes (la Sociedad) el 2 de marzo de 2006, formulan las cuentas anuales consolidadas del ejercicio terminado en 31 de enero de 2006, (integradas por el balance de situación consolidado, la cuenta de pérdidas y ganancias consolidada y la memoria consolidada) y el informe de gestión consolidado correspondientes al ejercicio anual terminado en 31 de enero de 2006, firmando todos ellos en la presente hoja, en señal de conformidad, así como a su vez por Dña. M<sup>a</sup> Mercedes Ibarlucea Mancisidor, Secretaria del Consejo Rector, en cada una de las hojas de los documentos mencionados a efectos de identificación.

~~Dña. M<sup>a</sup> Nerea Achotegui Zuricaray~~  
(Presidenta)

~~Dña. Maite Balanzategui Basaguren~~  
(Vicepresidenta)

~~Dña. M<sup>a</sup> Mercedes Ibarlucea Mancisidor~~  
(Secretaria)

~~D. Ricardo Araiz Pernau~~  
(Secretario Técnico y Letrado Asesor)

~~Dña. M<sup>a</sup> Marina Achaerandio~~  
Unamunzaga  
(Vocal)

~~D. Miguel Albizuri Uriguen~~  
(Vocal)

~~D. José Miguel Arregui Aranzeta~~  
(Vocal)

~~Dña. Lidia Barrio López~~  
(Vocal)

~~D. José Ignacio Echeberría Urquiola~~  
(Vocal)

~~Dña. Carmen García Sanz~~  
(Vocal)

~~D. Isidro Idoyaga López~~  
(Vocal)


~~D. Antón López Usoz~~  
(Vocal)

~~Dña. Adriana Martínez Sans~~  
(Vocal)



**Audidores**

Iparraguirre, 29 - 2ª planta  
48011 Bilbao  
Teléfono: 94 479 73 00  
Telefax: 94 415 29 67



Informe de Auditoría de Cuentas Anuales

Polígono Basabe. Pabellón PO.02  
20550 Aretxabaleta (Gipuzkoa)  
Tfno.: 943 79 37 33 / 77 09 13  
Fax: 943 77 10 38  
E-Mail: lksaretx@lks.es

A los Socios de  
Eroski, S. Coop.

Hemos auditado las cuentas anuales de Eroski, S. Coop. (la Sociedad) que comprenden el balance de situación al 31 de enero de 2006 y la cuenta de pérdidas y ganancias y la memoria correspondientes al ejercicio anual terminado en dicha fecha, cuya formulación es responsabilidad de los Administradores de la Sociedad. Nuestra responsabilidad es expresar una opinión sobre las citadas cuentas anuales en su conjunto, basada en el trabajo realizado de acuerdo con las normas de auditoría generalmente aceptadas que requieren el examen, mediante la realización de pruebas selectivas, de la evidencia justificativa de las cuentas anuales y la evaluación de su presentación, de los principios contables aplicados y de las estimaciones realizadas.

De acuerdo con la legislación mercantil los Administradores presentan, a efectos comparativos, con cada una de las partidas del balance de situación, de la cuenta de pérdidas y ganancias y del cuadro de financiación, además de las cifras del ejercicio anual terminado en 31 de enero de 2006, las correspondientes al ejercicio anterior. Nuestra opinión se refiere exclusivamente a las cuentas anuales del ejercicio terminado en 31 de enero de 2006. Con fecha 9 de marzo de 2005 emitimos nuestro informe de auditoría acerca de las cuentas anuales del ejercicio terminado en 31 de enero de 2005 en el que expresamos una opinión favorable.

En nuestra opinión las cuentas anuales adjuntas del ejercicio terminado en 31 de enero de 2006 expresan, en todos los aspectos significativos, la imagen fiel del patrimonio y de la situación financiera de Eroski, S. Coop. al 31 de enero de 2006 y de los resultados de sus operaciones y de los recursos obtenidos y aplicados durante el ejercicio anual terminado en dicha fecha y contienen la información necesaria y suficiente para su interpretación y comprensión adecuada, de conformidad con principios y normas contables generalmente aceptados que guardan uniformidad con los aplicados en el ejercicio anterior.

El informe de gestión adjunto del ejercicio terminado en 31 de enero de 2006 contiene las explicaciones que los Administradores consideran oportunas sobre la situación de Eroski, S. Coop., la evolución de sus negocios y sobre otros asuntos y no forma parte integrante de las cuentas anuales. Hemos verificado que la información contable que contiene el citado informe de gestión concuerda con las de las cuentas anuales del ejercicio terminado en 31 de enero de 2006. Nuestro trabajo como auditores se limita a la verificación del informe de gestión con el alcance mencionado en este mismo párrafo y no incluye la revisión de información distinta de la obtenida a partir de los registros contables de la Sociedad.

KPMG AUDITORES, S.L.

Julio Mir Roma

13 de marzo de 2006

INSTITUTO DE  
CENSORES JURADOS  
DE CUENTAS DE ESPAÑA

Miembro ejerciente:  
LKS AUDITORES, S.L.

Año 2006 N° PV-001089  
COPIA GRATUITA

Este informe está sujeto a la tasa  
aplicable establecida en la  
Ley 44/2002 de 22 de noviembre.

LKS AUDITORES, S.L.

Mercedes Pascual Maestre



KPMG Auditores S.L.  
KPMG Auditores S.L. es miembro de  
KPMG International, Sociedad Suiza.



Inscrita en el Registro Oficial de Auditores de Cuentas con el nº 50702 y en el Registro de Sociedades del Instituto de Auditores-Censores Jurados de Cuentas con el nº 10. Reg. Mer. Madrid T. 11.961, F. 84, Sec. 8 H. M-188.007. Inscrip. 1.ª N.I.F. B-78510153

C.I.C. B-20417431 inscrita en el Registro Mercantil de Gipuzkoa en el tomo 11167, folio 46, libro 88 - 2ª ed., inscripción 1ª inscrita en el R.O.A.C. con el nº 1054 y en el Instituto de Auditores-Censores Jurados de Cuentas de España con el nº 10.

EROSKI, S. COOP.

Balances de Situación

31 de enero de 2006 y 2005

(Expresados en miles de euros)

	<u>Activo</u>	<u>31.01.06</u>	<u>31.01.05</u>	<u>Pasivo</u>	<u>31.01.06</u>	<u>31.01.05</u>
Inmovilizado				Fondos propios (nota 12)		
Gastos de establecimiento (nota 5)		11.612	15.610	Capital suscrito cooperativo	308.343	276.637
Inmovilizaciones inmateriales (nota 6)		30.972	29.507	Prima de emisión	3.808	3.808
Inmovilizaciones materiales (nota 7)		556.887	560.718	Reserva de revalorización	-	2.468
Inmovilizaciones financieras (nota 8)		700.310	579.986	Reservas	345.439	311.590
		1.299.781	1.185.821	Excedente positivo de la cooperativa	86.910	68.702
Gastos a distribuir en varios ejercicios (nota 9)		533	130	Fondos capitalizados	360.000	360.000
					1.104.500	1.023.205
Activo circulante				Fondo de educación, formación y promoción (nota 13)	17.287	15.235
Socios por desembolsos exigidos (nota 12(a))		3.547	3.902	Provisiones para riesgos y gastos (nota 14)	10.912	10.875
Existencias (nota 10)		130.968	117.903	Acreeedores a largo plazo		
Deudores (nota 11)		171.232	146.657	Emisiones de obligaciones y otros valores análogos (nota 15)	987	978
Inversiones financieras temporales (nota 20)		506.800	239.961	Deudas con entidades de crédito (nota 16)	29.257	11.147
Tesorería		15.071	16.705	Otros acreedores (nota 17)	20.911	3.952
Ajustes por periodificación		1.112	553	Desembolsos pendientes sobre acciones no exigidos (nota 18)	20.860	18.900
		828.730	525.681			
				Acreeedores a corto plazo	72.015	34.977
				Deudas con entidades de crédito (nota 19)	307.308	47.009
				Deudas con empresas del grupo y socios (nota 20)	100.573	17.746
				Acreeedores comerciales (nota 21)	408.902	472.473
				Otras deudas no comerciales (nota 22)	102.292	87.795
				Ajustes por periodificación	5.255	2.317
					924.330	627.340
					2.129.044	1.711.632

EROSKI, S. COOP.

Cuentas de Pérdidas y Ganancias  
para los ejercicios anuales terminados en  
31 de enero de 2006 y 2005

(Expresadas en miles de euros)

	31.01.06	31.01.05	Ingresos
<b>Gastos</b>			
Gastos de explotación			Ingresos de explotación
Aprovisionamientos (nota 10)	1.671.210	1.553.369	Importe neto de la cifra de negocios (nota 23)
Gastos de personal (nota 24)	31.612	31.480	Otros ingresos de explotación (notas 20 y 27)
Adquisiciones a los socios (nota 25)	173.815	161.791	
Dotaciones para amortizaciones de inmovilizado (notas 5, 6 y 7)	58.272	58.981	
Variación de las provisiones de tráfico (nota 11)	1.475	259	
Otros gastos de explotación (nota 26)	224.757	179.608	
<b>Total gastos de explotación</b>	<b>2.161.141</b>	<b>1.985.488</b>	<b>Total ingresos de explotación</b>
<b>Beneficios de explotación</b>	<b>152.580</b>	<b>153.577</b>	
<b>Gastos financieros</b>			<b>Ingresos financieros</b>
Gastos financieros y gastos asimilados	13.852	8.216	Ingresos de participaciones en capital
			Otros intereses e ingresos asimilados (nota 20)
<b>Total gastos financieros</b>	<b>13.852</b>	<b>8.216</b>	<b>Total ingresos financieros</b>
<b>Resultados financieros positivos</b>	<b>4.669</b>	<b>1.231</b>	
<b>Beneficios de las actividades ordinarias</b>	<b>157.249</b>	<b>154.808</b>	
<b>Pérdidas y gastos extraordinarios</b>			<b>Beneficios e ingresos extraordinarios</b>
Variación de las provisiones del inmovilizado inmaterial, material y cartera de control (nota 8)	23.313	58.849	Beneficios en enajenación de inmovilizado inmaterial, material y cartera de control
Gastos extraordinarios	140	68	Ingresos extraordinarios
Gastos y pérdidas de otros ejercicios	1.896	926	Ingresos y beneficios de otros ejercicios
<b>Total pérdidas y gastos extraordinarios</b>	<b>25.349</b>	<b>59.843</b>	<b>Total beneficios e ingresos extraordinarios</b>
<b>Beneficios antes de impuestos</b>	<b>142.858</b>	<b>110.860</b>	<b>Resultados extraordinarios negativos</b>
<b>Impuesto sobre Sociedades (nota 29)</b>	<b>4.529</b>	<b>701</b>	
<b>Beneficios del ejercicio</b>	<b>138.329</b>	<b>110.159</b>	
<b>Intereses de las aportaciones al capital social y de otros fondos (notas 3 (a) y 12 (a) (b))</b>	<b>41.762</b>	<b>33.824</b>	
<b>Dotación al fondo de educación, formación y promoción (nota 13)</b>	<b>9.657</b>	<b>7.633</b>	
<b>Excedente positivo de la cooperativa</b>	<b>86.910</b>	<b>68.702</b>	

EROSKI, S. COOP.

Memoria de Cuentas Anuales

31 de enero de 2006

(1) Naturaleza y Actividades Principales

Eroski S. Coop. (en adelante la Sociedad o la Cooperativa), se constituyó como cooperativa de consumo, de ámbito extendido al territorio del Estado, el 11 de agosto de 1969, por un período de tiempo indefinido. La Sociedad tiene su domicilio social en Elorrio (Vizcaya).

El objeto social de la Sociedad es procurar a los socios y sus familiares bienes y servicios en las mejores condiciones posibles de calidad, información y precio. Estos bienes y servicios podrán ser adquiridos por la Sociedad a terceros o producirlos por ella misma y siguiendo las siguientes modalidades:

- a) De suministro de artículos de consumo, uso, vestido, mobiliario y demás elementos propios de la economía doméstica.
- b) De servicios diversos, como restaurantes, transportes, hospitalización y otros similares.
- c) De suministros, servicios y actividades para el desarrollo cultural.

Asimismo, la Sociedad tiene como objeto desarrollar las actividades necesarias para una mejor promoción y defensa de los legítimos intereses de los consumidores, así como procurar la creación de puestos de trabajo, desarrollando en su seno una organización laboral cooperativa.

A fin de cumplimentar los fines señalados la Sociedad tiene establecidos acuerdos de cooperación y participación con otras sociedades.

La actividad comercial de Eroski S. Coop. se desarrolla bajo las marcas EROSKI, EROSKI Center y EROSKI City. La actividad principal de la Sociedad es el comercio al por menor de toda clase de artículos de consumo en veinticinco Hipermarcados, ciento treinta y seis Supermercados Eroski Center y cuarenta y seis Autoservicios Eroski City de su propiedad sitos en la Comunidad Autónoma del País Vasco y en diversas provincias españolas limítrofes.

La Sociedad con fecha 28 de julio de 2005 aprobó el proyecto de escisión parcial de Centros Comerciales Ceco, S.A., sociedad participada al 100%, correspondiente al balance de escisión cerrado en 31 de enero de 2005. La referida escisión parcial consiste en la segregación en tres partes del patrimonio social de Centros Comerciales Ceco, S.A., constituyendo cada una de las partes segregadas una unidad económica totalmente distinta y diferenciada, y en el traspaso en bloque de dichos elementos patrimoniales a tres sociedades de Responsabilidad Limitada beneficiarias de nueva creación: Cecosa Supermercados, S.L., Cecosa Diversificación, S.L. y Cecosa Varios, S.L. mediante la consiguiente reducción de capital social de Centros Comerciales Ceco, S.A. con motivo de la aportación de parte de su patrimonio. Eroski, S. Coop. como accionista único percibe la totalidad de las participaciones sociales de las sociedades beneficiarias de la escisión.

(Continúa)

## EROSKI, S. COOP.

## Memoria de Cuentas Anuales

(2) Bases de Presentación

En cumplimiento de la legislación vigente los Administradores de la Sociedad han formulado estas cuentas anuales con objeto de mostrar la imagen fiel del patrimonio, de la situación financiera, de los resultados y de los cambios en la situación financiera del ejercicio anual terminado en 31 de enero de 2006, así como la propuesta de distribución de resultados del ejercicio.

Estas cuentas anuales han sido preparadas a partir de los registros auxiliares de contabilidad.

Los Administradores de la Sociedad estiman que las cuentas del ejercicio anual terminado en 31 de enero de 2006 serán aprobadas por la Asamblea General de Socios sin variaciones significativas. Como requiere la normativa contable, el balance de situación, la cuenta de pérdidas y ganancias y el cuadro de financiación del ejercicio anual terminado en 31 de enero de 2006 recogen, a efectos comparativos, las cifras correspondientes al ejercicio anterior, que formaban parte de las cuentas anuales del ejercicio anual terminado en 31 de enero de 2005, aprobadas por los Socios en Asamblea de fecha 11 de junio de 2005. De acuerdo con lo permitido por esta normativa la Sociedad ha optado por omitir en esta memoria los datos comparativos del ejercicio anterior.

De acuerdo con la legislación vigente los Administradores de la Sociedad han formulado, separadamente, las cuentas anuales consolidadas de Eroski, S. Coop. y sociedades dependientes al ser esta la sociedad dominante del Grupo Eroski.

(3) Intereses del Capital y Distribución de Resultados(a) Intereses del capital

Conforme a la Ley 4/1993, de 24 de junio, de Cooperativas de Euskadi, anualmente la Asamblea General de Socios aprueba el tipo anual de interés aplicable a las aportaciones al capital social, el cual no podrá exceder del interés legal incrementado en seis puntos.

La retribución a las aportaciones al capital social está condicionada a la existencia de resultados netos o reservas de libre disposición suficiente para satisfacerla.

Al 31 de enero de 2006 el tipo de interés anual remunerado a las aportaciones obligatorias al capital social es el 7,50%, calculado sobre el importe de las aportaciones que ostentan los socios durante el ejercicio, habiéndose devengado en el ejercicio un gasto por intereses por importe de 22.549.000 euros, que figura registrado en el epígrafe de Intereses de las aportaciones al capital social y de otros fondos, de la cuenta de pérdidas y ganancias adjunta.

Así mismo, la Sociedad tiene emitidas Aportaciones financieras subordinadas de acuerdo con el artículo 57.5 de la Ley 4/1993, de 24 de junio, de Cooperativas de Euskadi, según redacción dada por la Ley 1/2000, de 29 de junio.

## EROSKI, S. COOP.

## Memoria de Cuentas Anuales

Las Aportaciones Financieras Subordinadas devengan un interés anual, no condicionado a la obtención de beneficios, calculado sobre el importe nominal de las mismas, equivalente al tipo de interés Euribor a un año incrementado en tres puntos porcentuales. Al 31 de enero de 2006 el tipo de interés anual aplicado a dichas aportaciones financieras subordinadas ha sido el 5,337%, representando en el ejercicio un gasto por intereses por importe de 19.213.200 euros, que figura registrado en el epígrafe de Intereses de las aportaciones al capital social y de otros fondos, de la cuenta de pérdidas y ganancias adjunta (véase nota 12(b)).

(b) Distribución de Resultados

La propuesta de distribución de resultados correspondiente al ejercicio anual terminado en 31 de enero de 2006, formulada por los Administradores y pendiente de aprobar por la Asamblea General de Socios es la siguiente:

	<u>Miles de euros</u>
Base de reparto:	
Resultado del ejercicio después de los intereses de las aportaciones	96.567
Dotación al Fondo de Educación, Formación y Promoción	<u>(9.657)</u>
Excedente positivo de la Cooperativa	<u>86.910</u>
Distribución:	
Retornos cooperativos	38.627
Fondo de Reserva Obligatorio	19.313
Reservas voluntarias	<u>28.970</u>
	<u>86.910</u>

Los retornos cooperativos se incorporan al capital social modificando el importe de las aportaciones sociales iniciales.

Los estatutos sociales de la Cooperativa establecen que se distribuirán al Fondo de Reserva Obligatorio los beneficios obtenidos de las operaciones cooperativizadas realizadas con terceros no socios. La determinación de este importe representa una dificultad para la Sociedad, dados los sistemas de información actuales, ya que los mismos no permiten la separación de las ventas y demás operaciones de tráfico efectuadas con socios y no socios. En consecuencia, no se ha podido determinar mediante otros procedimientos alternativos el importe real de las mencionadas operaciones y no es posible poder confirmar que la cuantía que se propone asignar al Fondo de Reserva Obligatorio por este concepto se ajusta realmente al importe de beneficios por operaciones efectuadas con terceros no socios, si bien los Administradores consideran que este hecho no tiene incidencia alguna en las cuentas anuales de la Sociedad tomadas en su conjunto.

*Atendido*

## EROSKI, S. COOP.

## Memoria de Cuentas Anuales

(4) Principios Contables y Normas de Valoración Aplicados

Estas cuentas anuales han sido formuladas de acuerdo con los principios contables y normas de valoración y clasificación contenidos en el Plan General de Contabilidad y en las Normas sobre los aspectos contables de las Sociedades Cooperativas. Los principales son los siguientes:

(a) Gastos de establecimiento

Los gastos de establecimiento, que incluyen fundamentalmente los incurridos por la puesta en explotación de los distintos centros comerciales y los gastos de ampliación de capital con las emisiones de Aportaciones Financieras Subordinadas Eroski, se muestran al coste, netos de la correspondiente amortización acumulada. La amortización de los gastos de establecimiento se calcula sistemáticamente utilizando el método lineal sobre un período comprendido entre tres y cinco años.

(b) Inmovilizaciones inmateriales

El inmovilizado inmaterial se valora a su coste de adquisición y se presenta neto de su correspondiente amortización acumulada, que se determina conforme a los siguientes criterios:

- Propiedad industrial se valora por los costes incurridos y se amortiza linealmente durante un período comprendido entre tres y diez años.
- El fondo de comercio corresponde a los originados en diversas adquisiciones onerosas de sociedades y a diversos fondos de comercio surgidos en los procesos de fusión de varios subgrupos consolidados. Se valoran a su coste de adquisición y se presentan netos de su correspondiente amortización acumulada, calculada linealmente durante un período comprendido entre tres y diez años en el que se estima que contribuyen a la obtención de ingresos.
- Las aplicaciones informáticas figuran por los costes incurridos y se amortizan linealmente durante un período comprendido entre tres y cinco años en que está prevista su utilización. Los costes de mantenimiento de las aplicaciones informáticas se llevan a gastos en el momento en que se incurren.
- Los contratos de cesión de uso de locales comerciales se amortizan en un período de diez años. Los derechos de uso y de opción de compra derivados de la utilización de inmovilizados materiales contratados en régimen de arrendamiento financiero, se registran por el valor de contado del bien en el momento de la adquisición. La amortización de estos derechos se realiza linealmente durante la vida útil del bien arrendado. En el pasivo se refleja la deuda total por las cuotas de arrendamiento más el importe de la opción de compra. La diferencia inicial entre la deuda total y el valor de contado del bien, equivalente al gasto financiero de la operación, se contabiliza como gastos a distribuir en varios ejercicios y se imputa a resultados durante la duración del contrato con un criterio financiero. En el momento en que se ejercita la opción de compra, el coste y la amortización acumulada de estos bienes se traspassa a los conceptos correspondientes del inmovilizado material.

*Alvarez*



## EROSKI, S. COOP.

## Memoria de Cuentas Anuales

(c) Inmovilizaciones materiales

El inmovilizado material se presenta por su valor de coste de adquisición, actualizado hasta el 31 de enero de 1997 de acuerdo con lo permitido por la legislación vigente, deducidas las amortizaciones acumuladas correspondientes.

La amortización de los elementos del inmovilizado material se realiza sobre los valores de coste actualizado siguiendo el método lineal, durante los siguientes años de vida útil estimados:

Construcciones	20 - 35
Instalaciones técnicas y maquinaria	5 - 10
Otras instalaciones, utillaje y mobiliario	3 - 10
Equipos para procesos de información	3 - 7
Elementos de transporte	4 - 10

Los gastos de mantenimiento y reparaciones del inmovilizado material que no mejoran su utilización o prolongan su vida útil, se cargan a la cuenta de pérdidas y ganancias en el momento en que se producen.

(d) Inmovilizaciones financieras

Los valores mobiliarios de renta variable y la cartera de valores a largo plazo figuran valorados a precio de adquisición, incluidos los gastos inherentes al mismo.

Los préstamos concedidos a empresas del Grupo se hallan valorados por su valor nominal.

Se dotan las oportunas provisiones por depreciación de los valores mobiliarios cuando se aprecian circunstancias de suficiente entidad y clara constancia. A estos efectos, cuando se trata de participaciones en capital, se provisiona el exceso del coste de adquisición sobre el valor teórico-contable de las participaciones, corregido por el importe de las plusvalías tácitas adquiridas que todavía subsisten al cierre del ejercicio.

(e) Gastos a distribuir en varios ejercicios

Los gastos a distribuir en varios ejercicios corresponden a los gastos de formalización de préstamos recibidos y a los gastos por intereses diferidos de deudas contraídas, y se imputan a resultados durante el plazo de vencimiento de las correspondientes deudas, siguiendo un método financiero.

(f) Existencias

Las existencias se muestran valoradas a precio de adquisición o de coste, el cual se determina en función del último precio de compra que se asemeja al que resulta de aplicar el método FIFO (primera entrada, primera salida).

*Alvarez*

## EROSKI, S. COOP.

## Memoria de Cuentas Anuales

La Sociedad sigue el principio de considerar los descuentos por volumen de compra que obtiene de sus proveedores como menor importe de sus compras, imputando dichas bonificaciones como menor valor de sus existencias. Por otro lado, a las existencias que se encuentran en los puntos de venta y que proceden de la plataforma central se les ha incrementado a su valor el coste de manipulación de las existencias que se genera en la citada plataforma.

La Sociedad realiza dotaciones a la provisión por depreciación de existencias cuyo coste excede a su valor de mercado o cuando existen dudas razonables de su recuperabilidad.

(g) Deudores

La Sociedad registra en el capítulo de deudores las bonificaciones pendientes de cobro que percibe de sus proveedores en función de los volúmenes de compra alcanzados durante un determinado período, así como los descuentos comerciales sobre factura y otras aportaciones relacionados, fundamentalmente, con publicidad efectuada en sus establecimientos y nuevas aperturas de tiendas. Dichas bonificaciones se contabilizan por los importes acordados con los respectivos proveedores en el período en el que se ha producido la actividad que las ha motivado.

La Sociedad sigue el criterio de dotar aquellas provisiones para insolvencias que permiten cubrir los saldos de determinada antigüedad o en los que concurren circunstancias que permiten razonablemente su calificación como de dudoso cobro.

(h) Transacciones en moneda distinta del euro

Las transacciones en moneda distinta del euro se registran contablemente por su contravalor en euros, utilizando los tipos de cambio vigentes en las fechas en que se realizan. Los beneficios o pérdidas por las diferencias de cambio surgidos en la cancelación de los saldos provenientes de transacciones en moneda distinta del euro, se reconocen en la cuenta de pérdidas y ganancias en el momento en que se producen.

Los saldos a cobrar y a pagar en monedas distintas del euro se valoran en euros a los tipos de cambio irrevocables fijados. El resto de los saldos a cobrar y a pagar en moneda extranjera al cierre del ejercicio se valoran en euros a tipos de cambio que se aproximan a los vigentes al 31 de enero, reconociéndose como gastos las pérdidas netas de cambio no realizadas, determinadas para grupos de divisas de similar vencimiento y comportamiento en el mercado, y difiriéndose hasta su vencimiento los beneficios netos no realizados, determinados de igual modo.

(i) Corto/largo plazo

En el balance de situación adjunto se clasifican a corto plazo los créditos y deudas con vencimiento igual o inferior a doce meses y a largo plazo aquéllos cuyo vencimiento es superior a dicho período, contando a partir de la fecha de cierre del balance.



## EROSKI, S. COOP.

## Memoria de Cuentas Anuales

(j) Indemnizaciones por despido

Excepto en el caso de causa justificada las sociedades vienen obligadas a indemnizar a sus empleados cuando son cesados en sus servicios.

Ante la ausencia de cualquier necesidad previsible de terminación anormal del empleo y dado que no reciben indemnizaciones aquellos empleados que se jubilan o cesan voluntariamente en sus servicios, los pagos por indemnizaciones, cuando surgen, se cargan a gastos en el momento en que se toma la decisión de efectuar el despido.

(k) Fondo de Educación, Formación y Promoción

En cumplimiento de las normas contables de las Sociedades Cooperativas, las dotaciones al Fondo de Educación, Formación y Promoción se registran como un gasto y afecta al resultado del ejercicio. Su cuantificación se realiza en función del porcentaje legal correspondiente (10% ó en su caso 5%) y teniendo como base el beneficio del ejercicio, una vez deducidos los intereses de las aportaciones al capital social y de otros fondos, y previo al excedente disponible.

(l) Impuesto sobre Sociedades

El gasto por Impuesto sobre Sociedades de cada ejercicio se calcula sobre el beneficio contable, corregido por las diferencias de naturaleza permanente con los criterios fiscales y tomando en cuenta las bonificaciones y deducciones aplicables. Aplicando criterios de máxima prudencia, la Sociedad considera en el cálculo del gasto por Impuesto sobre Sociedades, como diferencias permanentes, las diferencias temporales que dan lugar a un impuesto anticipado. Los impuestos anticipados se reconocen como menor gasto de impuestos del ejercicio en que tiene lugar la reversión de las citadas diferencias temporales.

Las deducciones y las bonificaciones de la cuota del Impuesto sobre Sociedades pendientes de aplicar por insuficiencia de cuota se registran en el activo del balance de situación de acuerdo con un criterio de prudencia valorativa, por lo que en general se reconocen a medida que se aplican en las correspondientes declaraciones del Impuesto sobre Sociedades.

En aplicación de la Norma Foral 9/97, de 14 de octubre, sobre Régimen Fiscal de las Cooperativas, la Sociedad se beneficia de una bonificación del 50% de la cuota íntegra. Las asignaciones al Fondo de Educación, Formación y Promoción y el 50% de la asignación al Fondo de Reserva Obligatorio tienen la consideración de gastos deducibles en la determinación de la base imponible.

(m) Actuaciones empresariales con incidencia medioambiental

Los costes incurridos en la adquisición de sistemas, equipos e instalaciones cuyo objeto sea la eliminación, limitación o el control de los posibles impactos que pudiera ocasionar el normal desarrollo de la actividad de la Sociedad sobre el medio ambiente se consideran inversiones en inmovilizado.

*[Handwritten signature]*

## EROSKI, S. COOP.

## Memoria de Cuentas Anuales

El resto de gastos relacionados con el medio ambiente distintos de los realizados para la adquisición de elementos de inmovilizado, se consideran gastos del ejercicio.

Las provisiones de naturaleza medioambiental recogen, en su caso, aquellos gastos medioambientales que a la fecha de cierre son probables o ciertos pero indeterminados en cuanto a su importe exacto o a la fecha en que se producirán. En consecuencia, el importe de dichas provisiones, en su caso, corresponde a la mejor estimación posible que se puede realizar en función de la información disponible a la fecha de cierre.

La Sociedad se encuentra adherida al sistema integrado de gestión de residuos de envases y envases usados, del cual es gestor Ecoembalajes España, S.A. (ECOEMBES), lo cual le permite utilizar en sus productos el logotipo y marca "El Punto Verde". Los gastos devengados en cada ejercicio por la participación en este sistema de gestión se registran con cargo a la cuenta de pérdidas y ganancias.

(n) Ingresos y gastos

Los ingresos y gastos se imputan en función del criterio del devengo, es decir, cuando se produce la corriente real de bienes y servicios que los mismos representan, con independencia del momento en que se produzca la corriente monetaria o financiera derivada de ellos.

No obstante, siguiendo el principio de prudencia, la Sociedad únicamente contabiliza los beneficios realizados a la fecha de cierre del ejercicio, mientras que los riesgos previsibles y las pérdidas, aún las eventuales, se contabilizan tan pronto como son conocidas.

(5) Gastos de Establecimiento

El detalle y movimiento de este capítulo durante el ejercicio anual terminado en 31 de enero de 2006 es como sigue:

	Miles de euros				31.01.06
	31.01.05	Altas	Bajas	Amortizaciones	
Gastos de primer establecimiento	2.130	890	(13)	(1.295)	1.712
Gastos de ampliación de capital	<u>13.480</u>	<u>6</u>	<u>-</u>	<u>(3.586)</u>	<u>9.900</u>
	<u>15.610</u>	<u>896</u>	<u>(13)</u>	<u>(4.881)</u>	<u>11.612</u>

## EROSKI, S. COOP.

## Memoria de Cuentas Anuales

El detalle y movimiento durante el ejercicio anual terminado en 31 de enero de 2006 es como sigue:

	Miles de euros				31.01.06
	31.01.05	Altas	Trasposos (nota 7)	Bajas	
<b>Coste</b>					
Propiedad industrial	1.413	1.049	-	-	2.462
Fondo de comercio	20.573	-	-	-	20.573
Aplicaciones informáticas	29.217	3.283	1.715	(62)	34.153
Derechos sobre bienes cedidos en uso	2.631	-	-	-	2.631
Derechos sobre bienes en régimen de arrendamiento financiero	<u>2.224</u>	<u>33</u>	<u>-</u>	<u>-</u>	<u>2.257</u>
	<u>56.058</u>	<u>4.365</u>	<u>1.715</u>	<u>(62)</u>	<u>62.076</u>
<b>Amortización acumulada</b>					
Propiedad industrial	(940)	(313)	-	-	(1.253)
Fondo de comercio	(14.219)	(1.968)	-	-	(16.187)
Aplicaciones informáticas	(10.079)	(1.840)	-	9	(11.910)
Derechos sobre bienes cedidos en uso	(339)	(132)	-	-	(471)
Derechos sobre bienes en régimen de arrendamiento financiero	<u>(974)</u>	<u>(309)</u>	<u>-</u>	<u>-</u>	<u>(1.283)</u>
	<u>(26.551)</u>	<u>(4.562)</u>	<u>-</u>	<u>9</u>	<u>(31.104)</u>
	<u>29.507</u>	<u>(197)</u>	<u>1.715</u>	<u>(53)</u>	<u>30.972</u>

La Sociedad utiliza, mediante contratos de arrendamiento financiero, ciertos bienes de inmovilizado. El detalle por grupos de estos bienes y las condiciones más importantes de los contratos no vencidos son las siguientes:

	Miles de euros				
	Período de arrendamiento	Número de cuotas mensuales	Valor de contado	Importe de cada cuota	Opción de compra
Elementos de transporte	1999-2001	36	960	32	32
Maquinaria	2001-2008	72	<u>1.297</u>	18	18
			2.257		
Menos, amortización acumulada			<u>(1.283)</u>		
			<u>974</u>		

*Uketa*

(Continúa)

## EROSKI, S. COOP.

## Memoria de Cuentas Anuales

El resumen de los pasivos derivados de estas operaciones al 31 de enero de 2006 es como sigue:

	Miles de euros
Importe total de las operaciones	2.767
Pagos realizados	
En ejercicios anteriores	(1.933)
En el ejercicio	<u>(239)</u>
	<u>595</u>

Estos pasivos se desglosan, en cuanto a plazo, como sigue:

	Miles de euros		
	Largo Plazo	Corto plazo	Total
Principal	545	11	556
Intereses (nota 9)	<u>36</u>	<u>3</u>	<u>39</u>
	<u>581</u> (nota 17)	<u>14</u> (nota 19)	<u>595</u>

(7) Inmovilizaciones Materiales

El detalle y movimiento del inmovilizado material durante el ejercicio anual terminado en 31 de enero de 2006 se muestra en el Anexo I adjunto, el cual forma parte integrante de esta nota.

En el ejercicio terminado en 31 de enero de 1997 la Sociedad se acogió a la actualización de balances regulada en la Norma Foral 6/96, de 21 de noviembre, de la Diputación Foral de Bizkaia, incrementando el valor de sus activos materiales en 34.643 miles de euros (véase nota 12(c)) de acuerdo con la tabla de coeficientes máximos de actualización publicados en dicha Norma.

El importe neto de la actualización del inmovilizado material efectuada al amparo de la Norma Foral 6/96 que se mantiene en balance, así como la dotación de amortización, es el siguiente:

	Miles de euros		
	Actualización neta a 31.01.05	Amortización	Actualización neta a 31.01.06
Terrenos	9.550	-	9.550
Construcciones	<u>14.633</u>	<u>(1.125)</u>	<u>13.508</u>
	<u>24.183</u>	<u>(1.125)</u>	<u>23.058</u>

*Atentamente*

## EROSKI, S. COOP.

## Memoria de Cuentas Anuales

Un detalle del coste de los elementos del inmovilizado material totalmente amortizados al 31 de enero es como sigue:

	<u>Miles de euros</u>
Construcciones	15.811
Maquinaria	27.611
Otras instalaciones, utillaje y mobiliario	135.101
Equipos para procesos de información	53.686
Otro inmovilizado material	<u>424</u>
	<u>232.633</u>

(8) Inmovilizaciones Financieras

Su composición y movimiento durante el ejercicio anual terminado en 31 de enero se muestra en el Anexo II adjunto, el cual forma parte integrante de esta nota.

(a) Participaciones en empresas del Grupo y asociadas

El detalle de las participaciones en empresas del Grupo y asociadas para el ejercicio terminado en 31 de enero de 2006 se muestra en el Anexo III adjunto, el cual forma parte integrante de esta nota.


El detalle de los fondos propios de empresas del grupo y asociadas al 31 de enero de 2006, según sus cuentas anuales en general auditadas hasta el ejercicio terminado en 31 de enero de 2006, se muestra en el Anexo IV adjunto, el cual forma parte integrante de esta nota.

Centros Comerciales Ceco, S.A. se constituyó el 23 de junio de 1987. Tiene su domicilio social en Elorrio (Vizcaya). Su objeto social y actividad principal consiste en la adquisición de acciones y participaciones sociales, así como el desarrollo de los principales negocios que se gestionan a través de las sociedades participadas por Centros Comerciales Ceco, S.A. (véase nota 1).

Como consecuencia de la escisión de la sociedad participada Centros Comerciales Ceco, S.A., la Sociedad ha recibido la totalidad de las participaciones sociales de las sociedades beneficiarias de la escisión (véase nota 1).

Cecosa Supermercados, S.L. se constituyó el 20 de octubre de 2005. Tiene su domicilio social en Elorrio (Vizcaya). Su objeto social y actividad principal consiste en la adquisición de acciones y participaciones sociales, así como el desarrollo de los principales negocios que se gestionan a través de las sociedades participadas por Cecosa Supermercados, S.L. (véase nota 1).

Cecosa Diversificación, S.L. se constituyó el 20 de octubre de 2005. Tiene su domicilio social en Elorrio (Vizcaya). Su objeto social y actividad principal consiste en la adquisición de acciones y participaciones sociales, así como el desarrollo de los principales negocios que se gestionan a través de las sociedades participadas por Cecosa Diversificación, S.L. (véase nota 1).



(Continúa)

## EROSKI, S. COOP.

## Memoria de Cuentas Anuales

Cecosa Varios, S.L. se constituyó el 20 de octubre de 2005. Tiene su domicilio social en Elorrio (Vizcaya). Su objeto social y actividad principal consiste en la adquisición de acciones y participaciones sociales, así como el desarrollo de los principales negocios que se gestionan a través de las sociedades participadas por Cecosa Varios, S.L. (véase nota 1).

Grupo Eroski Distribución, S.A. (Gredisa) se constituyó el 13 de mayo de 2004. Tiene su domicilio social en Elorrio (Vizcaya). Su objeto social y actividad principal consiste en operar como Central de Compras mediante la intermediación, representación y configuración por cuenta propia o de terceros de todo tipo de servicios relacionados con la importación, compra, distribución y venta al por mayor de productos alimenticios, artículos de limpieza, perfumería, jardinería, bebidas, electrodomésticos, objetos de decoración y otros productos de consumo.

Desarrollo Comercial Urbano de Alava-Gasteiz, S.A. se constituyó el 11 de mayo de 2000. Tiene su domicilio social en Madrid. Su objeto y actividad principal consiste en la realización de negocios inmobiliarios, fundamentalmente alquiler y promoción de inmuebles.

Desarrollo Comercial Urbano de Vitoria-Gasteiz, S.A. se constituyó el 22 de junio de 2000. Tiene su domicilio social en Madrid. Su objeto y actividad principal consiste en la realización de negocios inmobiliarios, fundamentalmente alquiler y promoción de inmuebles.

Etxebizitza Eroarte, S.L. se constituyó el 10 de julio de 2003. Tiene su domicilio social en Leioa (Vizcaya). Su objeto y actividad principal consiste en la realización de negocios inmobiliarios, fundamentalmente alquiler, adquisición y enajenación de inmuebles.

Multifood S. Coop. se constituyó el 10 de septiembre de 2001. Tiene su domicilio social en Mondragón (Guipúzcoa). Su objeto social y actividad principal consiste en la elaboración y comercialización de comida y soluciones de alimentación para su distribución en establecimientos comerciales, hostelería y entidades en las que se dispense comida.

(b) Créditos a largo plazo a empresas del Grupo

El saldo que figura en este concepto corresponde a diversos préstamos participativos concedidos a varias empresas del Grupo, siendo su detalle como sigue:

Centros Comerciales Ceco, S.A., sociedad participada al 100% es prestataria de siete préstamos participativos concedidos el 8 de octubre de 2001, el 2 de octubre de 2002, el 29 de julio de 2003, el 30 de julio de 2003, el 30 de julio de 2004, el 18 de julio de 2005 y el 29 de julio de 2005. El importe total de estos préstamos asciende a 510.236 miles de euros (véase nota 1).

Cecosa Supermercados, S.L., sociedad participada al 100% es prestataria de un préstamo participativo concedido el 30 de enero de 2006 por un importe de 35.000 miles de euros (véase nota 1).



## EROSKI, S. COOP.

## Memoria de Cuentas Anuales

Cecosa Diversificación, S.L., sociedad participada al 100% es prestataria de un préstamo participativo concedido el 30 de enero de 2006 por un importe de 10.000 miles de euros (véase nota 1).

Estos préstamos devengan anualmente un interés variable comprendido entre el 0% y el Euribor a un año+1%, determinándose en función de los resultados de cada ejercicio del prestatario y de las pérdidas acumuladas de ejercicios anteriores. Al 31 de enero de 2006 el tipo de interés aplicado ha sido el 0% para todos ellos. La fecha de vencimiento final de estos préstamos es de cinco años a contar desde la fecha de su concesión, si bien el prestatario podrá realizar amortizaciones anticipadas del principal siempre que dicha amortización se compensase con una ampliación de igual cuantía de sus fondos propios y que dicha ampliación no tuviese su origen en la actualización de sus activos.

(c) Cartera de valores a largo plazo

El saldo de este concepto corresponde, principalmente, a las inversiones mantenidas en MCC Inversiones, S.P.E., S. Coop., por importe de 26.594 miles de euros y en Caja Laboral Popular, por importe de 15.976 miles de euros.

(9) Gastos a Distribuir en Varios Ejercicios

El detalle y movimiento durante el ejercicio anual terminado en 31 de enero de 2006 es como sigue:


	Miles de euros			
	<u>31.01.05</u>	<u>Altas</u>	<u>Amortización</u>	<u>31.01.06</u>
Gastos de formalización de deudas	71	894	(471)	494
Gastos por intereses diferidos (nota 6)	<u>59</u>	<u>2</u>	<u>(22)</u>	<u>39</u>
	<u>130</u>	<u>896</u>	<u>(493)</u>	<u>533</u>

(10) Existencias

La totalidad de las existencias al 31 de enero de 2006 corresponden a productos comerciales.

Los gastos por aprovisionamientos de existencias durante el ejercicio terminado en 31 de enero de 2006 han sido los siguientes:

	<u>Miles de euros</u>
Existencias comerciales	
Compras netas	1.682.925
Variación de existencias	<u>(11.715)</u>
	<u>1.671.210</u>



## EROSKI, S. COOP.

## Memoria de Cuentas Anuales

Las compras realizadas a empresas del Grupo y asociadas se detallan en la nota 20.

(11) Deudores

El detalle de deudores al 31 de enero de 2006 es el siguiente:

	<u>Miles de euros</u>
Clientes por ventas y prestaciones de servicios	8.388
Empresas del Grupo, asociadas y socios deudores (nota 20)	112.444
Deudores varios	50.037
Administraciones Públicas	<u>2.911</u>
	173.780
Provisiones	<u>(2.548)</u>
	<u>171.232</u>

Los saldos deudores con Administraciones Públicas se desglosan como sigue:

	<u>Miles de euros</u>
Hacienda Pública, deudor por diversos conceptos	
Por IVA	708
Retenciones y pagos a cuenta del Impuesto sobre Sociedades	<u>2.203</u>
	<u>2.911</u>

El detalle del movimiento de provisiones en el ejercicio terminado en 31 de enero de 2006 es como sigue:

	<u>Miles de euros</u>
Saldo al 31 de enero de 2005	1.300
Dotaciones del ejercicio	1.475
Aplicaciones	<u>(227)</u>
Saldo al 31 de enero de 2006	<u>2.548</u>

(12) Fondos Propios

El detalle y movimiento de los fondos propios durante el ejercicio anual terminado en 31 de enero de 2006 se muestra en el Anexo V adjunto, el cual forma parte integrante de esta nota.

*Alvarez*

## EROSKI, S. COOP.

## Memoria de Cuentas Anuales

(a) Capital suscrito cooperativo

El detalle al 31 de enero de 2006 del capital social cooperativo es el siguiente:

	<u>Miles de euros</u>
Aportaciones obligatorias	
Socios trabajadores	307.775
Socios consumidores	<u>568</u>
	<u>308.343</u>

El capital social está constituido, básicamente, por las aportaciones obligatorias y voluntarias efectuadas por los socios, tanto de trabajo como de consumo, los retornos cooperativos procedentes de las distribuciones de resultados, las capitalizaciones de intereses de las aportaciones y las capitalizaciones de reservas de revalorización amparadas en leyes de actualización cuando son disponibles.

Anualmente la Asamblea General de Socios aprueba la cuantía de las aportaciones obligatorias a suscribir por los nuevos socios de trabajo. Para cada ejercicio, la Asamblea General aprueba el tipo anual de interés aplicable a las aportaciones de socios de trabajo, el cual no podrá exceder del tipo del interés legal, incrementado en seis puntos (véase nota 3(a)). La retribución a las aportaciones de socios está condicionada a la existencia de resultados netos positivos o reservas de libre disposición suficientes para satisfacerla.


Para los socios de consumo la aportación obligatoria está fijada en 1,20 euros.

Las aportaciones son transferibles entre los socios de la misma condición por actos intervivos de acuerdo con las condiciones que fije el Consejo Rector y por sucesión "mortis causa".

En caso de pérdida de la condición de socio, éste o sus derechohabientes están facultados para exigir el reembolso de su aportación. El valor de la misma será calculado en base al balance del ejercicio en que se produzca la baja. No obstante, por decisión del Consejo Rector, las aportaciones obligatorias podrán verse reducidas en un porcentaje determinado en función del motivo de la pérdida de la condición de socio.

El plazo de reembolso será fijado por el Consejo Rector, no podrá exceder de cinco años desde la fecha que causó baja, teniendo derecho a percibir un interés igual al tipo de interés legal del dinero.

Al 31 de enero de 2006 un importe de 3.547 miles de euros del capital social está pendiente de desembolso.



(Continúa)

## EROSKI, S. COOP.

## Memoria de Cuentas Anuales

**(b) Aportaciones financieras subordinadas Eroski (AFSE) o Fondos Capitalizados**

Las AFSE se emiten de acuerdo con el artículo 57.5 de la Ley 4/1993, de 24 de junio de 1993 de Cooperativas de Euskadi, según redacción dada por la Ley 1/2000 de 29 de junio de 2000.

En el período 2002-2004 la Sociedad ha efectuado tres emisiones de AFSE por un importe nominal total de 360.000 miles de euros, dividido en 14.400.000 valores de 25 euros de valor nominal cada uno.

Las AFSE devengarán diariamente, desde la fecha de su desembolso y hasta su amortización, en su caso, un interés anual, no condicionado a la obtención de beneficios, calculado sobre el importe nominal de las mismas, equivalente al tipo de interés Euribor a un año incrementado en tres puntos porcentuales. En el ejercicio se ha devengado un importe de 19.213.200 euros que figura registrado en el epígrafe de intereses de las aportaciones al capital social y de otros fondos, de la cuenta de pérdidas y ganancias adjunta (véase nota 3(a)).


Las tres emisiones de AFSE tienen la consideración de valores mobiliarios negociables, libremente transmisibles, y están representadas por anotaciones en cuenta, en una única serie. El precio de cotización de las AFSE podrá evolucionar en función de su cotización en AIAF Mercado de Renta Fija. Conforme a la legislación vigente, para el emisor, estas Aportaciones Financieras Subordinadas tienen la consideración de capital social.

De conformidad con el art. 57.5 de la Ley de Cooperativas de Euskadi, la amortización de las AFSE se realizará con un plazo de vencimiento que no tendrá lugar sino hasta la aprobación de la liquidación de la Cooperativa. Sin perjuicio de lo anterior, transcurridos, al menos, cinco años desde la fecha de desembolso, la Asamblea General de Eroski, S. Coop. podrá acordar la amortización total o parcial de la emisión de AFSE mediante la reducción del valor nominal de todas las AFSE emitidas.

**(c) Actualización Norma Foral 6/1996, de 21 de noviembre**

Acogiéndose a lo permitido por la legislación mercantil, la Sociedad procedió a actualizar al 31 de enero de 1997 el valor de su inmovilizado (véase nota 7).

Al haber transcurrido el plazo de comprobación por las autoridades tributarias, el saldo de esta cuenta podrá ser destinado, libre de impuestos, a la eliminación de resultados negativos del ejercicio o de ejercicios anteriores, a ampliaciones de capital o a reservas no distribuibles. Durante el ejercicio 2005 la Sociedad ha destinado como mayor aportación de los socios el saldo disponible de la cuenta que ascendía a 2.468 miles de euros.



## EROSKI, S. COOP.

## Memoria de Cuentas Anuales

(d) Reservasi) Reservas obligatorias

De acuerdo con el contenido de la Ley 4/93, de 24 de junio de 1993, de la Comunidad Autónoma del País Vasco sobre Cooperativas se destinará, anualmente, como mínimo, un 30% de los excedentes netos, deducidos los impuestos, al Fondo de Reserva Obligatorio, hasta que éste alcance un importe igual al 50% del capital social. Cuando se alcance dicho importe, de tales excedentes se destinará, al menos, un 10% al Fondo de Educación, Formación y Promoción y un 20% al Fondo de Reserva Obligatorio.

- Fondo de Reserva Obligatorio

El Fondo de Reserva Obligatorio es irrepartible entre los socios. Se constituirá con el porcentaje de excedentes netos de cada ejercicio de acuerdo con lo comentado en el apartado anterior, con las deducciones sobre las aportaciones obligatorias en los supuestos de baja del socio, con los beneficios procedentes de plusvalías en la enajenación de los elementos de activo inmovilizado, con las cuotas de ingreso, con el porcentaje sobre el resultado del balance que en su caso corresponda y, adicionalmente, con las cantidades que, con cargo a los excedentes disponibles, acuerde discrecionalmente la Asamblea General.

(e) Otras reservas

El Fondo de Reserva Voluntario, que al 31 de enero de 2006 tiene un saldo de 115.923 miles de euros, es de libre disposición.

(13) Fondo de Educación, Formación y Promoción

El Fondo de Educación, Formación y Promoción es inembargable. Se constituirá con el porcentaje de excedentes netos de cada ejercicio de acuerdo con lo comentado anteriormente, con las multas y sanciones que, por vía disciplinaria, se impongan por la Sociedad a sus socios, así como con las cantidades que, con cargo a los excedentes disponibles, acuerde discrecionalmente la Asamblea General.

Las dotaciones del Fondo de Educación, Formación y Promoción tendrán que destinarse, entre otros fines, a la formación y educación de sus socios y trabajadores en los principios cooperativos y en sus valores o en materias relacionadas con el trabajo y demás actividades cooperativas, a la promoción de relaciones intercooperativas y a la promoción cultural, profesional y asistencial, así como la difusión del cooperativismo.



## EROSKI, S. COOP.

## Memoria de Cuentas Anuales

El detalle del movimiento del Fondo de Educación, Formación y Promoción en el ejercicio terminado en 31 de enero de 2006 es como sigue:

	<u>Miles de euros</u>
Saldo al 31 de enero de 2005	15.235
Dotaciones del ejercicio	10.137
Aplicaciones	<u>(8.085)</u>
Saldo al 31 de enero de 2006	<u>17.287</u>

El detalle de las dotaciones del ejercicio 2005, desglosado por los distintos conceptos que las integran, es el siguiente:

	<u>Miles de euros</u>
Importe en función de los excedentes positivos	9.657
Donaciones y otras ayudas	<u>480</u>
	<u>10.137</u>

El concepto de donaciones y otras ayudas corresponde principalmente a las recibidas de Fundación Grupo Eroski. El coste incurrido en donaciones y ayudas figura registrado en las correspondientes cuentas del capítulo de otros gastos de explotación, de la cuenta de pérdidas y ganancias adjunta.

El importe de este fondo que no se haya aplicado deberá materializarse, dentro del ejercicio económico siguiente a aquél en que se haya efectuado la dotación, en títulos de Deuda Pública de la Comunidad Autónoma del País Vasco, cuyos rendimientos financieros se aplicarán al mismo fin.

El detalle de las aplicaciones del ejercicio 2005, desglosando por los distintos conceptos que las integran, es el siguiente, en miles de euros:

	<u>Miles de euros</u>
Formación y educación de sus socios y trabajadores	3.236
Donación a Fundación Grupo Eroski	3.053
Actividades relacionadas con el medio ambiente, información consumerista, etc.	743
Promoción cultural	697
Asistencias en el entorno social	<u>356</u>
	<u>8.085</u>



(Continúa)

## EROSKI, S. COOP.

## Memoria de Cuentas Anuales

(14) Provisiones para Riesgos y Gastos

Provisiones para riesgos y gastos al 31 de enero de 2006 cubre, principalmente, las responsabilidades probables estimadas por los Administradores, pero indeterminadas en cuanto a su importe exacto o en cuanto a la fecha en que se producirán.

El detalle del movimiento de las Provisiones para riesgos y gastos en el ejercicio terminado en 31 de enero de 2006 es como sigue:

	<u>Miles de euros</u>
Saldo al 31 de enero de 2005	10.875
Dotación del ejercicio	49
Aplicaciones	<u>(12)</u>
Saldo al 31 de enero de 2006	<u>10.912</u>

(15) Emisiones de Obligaciones y Otros Valores Negociables

El saldo al 31 de enero de 2006 corresponde al importe suscrito de Aportaciones Voluntarias que la Sociedad emitió por importe de 2.436.512 euros y cuyo vencimiento es renovable anualmente. Devengan un tipo de interés referenciado al Euribor, más un punto. El reembolso de estas Aportaciones Voluntarias deberá solicitarse con una antelación de seis meses.

(16) Deudas con Entidades de Crédito, a Largo Plazo

Deudas con entidades de crédito, a largo plazo, corresponde a un préstamo concedido por una entidad de crédito, con varios vencimientos siendo el último en abril del año 2012 y devenga un tipo de interés referenciado al Euribor, más un determinado porcentaje que, al 31 de enero de 2006, se sitúa en el 2,984% anual.

El vencimiento a largo plazo de las deudas con entidades de crédito es como sigue:

<u>Vencimiento</u>	<u>Miles de euros</u>
A dos años	5.257
A tres años	6.000
A cuatro años	6.000
A cinco años	6.000
Resto	<u>6.000</u>
	<u>29.257</u>

*W...*

## EROSKI, S. COOP.

## Memoria de Cuentas Anuales

Al 31 de enero de 2006 la Sociedad figura como acreditada de un crédito sindicado con un límite de 400.000 miles de euros, dispuesto por un importe de 250.000 miles de euros por la sociedad del Grupo Eroski, Centros Comerciales Ceco, S.A. y con vencimiento el 29 de junio de 2012. Las sociedades suscriptoras de este crédito responden solidariamente de las obligaciones derivadas del mismo.

En relación con el crédito mencionado anteriormente las sociedades beneficiarias han asumido el compromiso con las entidades prestamistas de cumplir una serie de ratios financieros, sobre los datos de las cuentas anuales consolidadas auditadas de Eroski, S. Coop. y sociedades dependientes.

(17) Otros Acreedores

El detalle al 31 de enero de 2006 de otros acreedores a largo plazo es el siguiente:

	<u>Miles de euros</u>
Proveedores de inmovilizado	19.037
Acreedores por arrendamiento financiero (nota 6)	581
Fianzas y depósitos recibidos	<u>1.293</u>
	<u>20.911</u>

La Sociedad se ha subrogado en la posición de prestataria que tenía Centros Comerciales Ceco, S.A., sociedad participada al 100% (véase nota 1), en cuatro préstamos participativos de fecha 8 de octubre de 2001, 7 de octubre de 2002, 29 de julio de 2003 y 30 de julio de 2003, por importe de 2.265.649, 3.966.680, 4.998.840 y 9.174.000 euros, respectivamente, en el que Consum, S. Coop. era prestamista. La fecha de vencimiento de estos préstamos es de cinco años a contar desde la fecha de su concesión. Como consecuencia de la novación, los citados préstamos dejan de tener la consideración de participativos para pasar a considerarse préstamos ordinarios. La deuda contraída con el prestamista se halla registrada en la cuenta Proveedores de inmovilizado a largo plazo y la correspondiente al vencimiento 8 de octubre de 2006 en la cuenta Deudas a corto plazo (véase nota 22).

El detalle por años de vencimiento de las deudas con acreedores por arrendamiento financiero y proveedores de inmovilizado es el siguiente:

<u>Vencimiento</u>	<u>Miles de euros</u>
A dos años	4.588
A tres años	14.447
A cuatro años	237
A cinco años	207
Resto	<u>139</u>
	<u>19.618</u>

*Atentamente*



## EROSKI, S. COOP.

## Memoria de Cuentas Anuales

(18) Desembolsos Pendientes sobre Acciones no Exigidos


Al 31 de enero de 2006 el saldo de este capítulo corresponde al 75% del capital suscrito por la Sociedad en Grupo Eroski de Distribución, S.A. (Gredisa) equivalente a 18.900 miles de euros (véase nota 8(a)) y a la deuda contraída a largo plazo con Consum, S. Coop. por la compra de las acciones que poseía de Centros Comerciales Ceco, S.A., (véase nota 1), por importe de 1.960.321 euros.

(19) Deudas con Entidades de Crédito, a Corto Plazo

Su detalle al 31 de enero de 2006 es como sigue:

	<u>Miles de euros</u>
Disposiciones de créditos, con un límite acumulado de 452.400 miles de euros y a tipos anuales de interés generalmente referenciados al Euribor, más un determinado porcentaje que, al 31 de enero de 2006, están comprendidos entre el 2,525% y el 2,980%	306.381
Acreedores por arrendamiento financiero (nota 6)	14
Deudas por intereses	536
Deudas por efectos en gestión de cobro	<u>377</u>
	<u>307.308</u>

Al 31 de enero de 2006 la Sociedad, junto con otras sociedades del Grupo Eroski, tiene concedidos varios créditos por un límite acumulado de 457.800 miles de euros dispuestos por otras sociedades del Grupo Eroski por un importe acumulado de 24.210 miles de euros y con vencimientos comprendidos entre el 25 de febrero de 2006 y el 23 de diciembre de 2006. Las sociedades suscriptoras de estos créditos responden solidariamente de las obligaciones derivadas de los mismos.



## EROSKI, S. COOP.


## Memoria de Cuentas Anuales

(20) Transacciones y Saldos con Empresas del Grupo, Asociadas y Socios

Los saldos al 31 de enero de 2006 con empresas del Grupo y asociadas, se muestran a continuación:

	Miles de euros	
	Saldos deudores (nota 11)	Saldos acreedores
Alcamuga	134	-
Cenco, S.A.	3.969	771
Centros Comerciales Ceco, S.A.	25.769	12.313
Distribuidores de Alimentación para Grandes Empresas, S.A.	1.695	71
Dapargel S.L.	124	-
Distribución Mercat, S.A.	1.498	-
Equipamiento Familiar y Servicios, S.A.	6.121	50
Erein Comercial S.A.	183	6
Erosmer Ibérica, S.A.	55.471	156
Forum Sport, S.A.	48	22
Grupo Eroski de Distribución S.A.	2.436	313
Multifood	-	113
Etxebizitza, S.L.	2.739	-
S.A. de Supermercados y Autoservicios	4.397	2
Unide, S. Coop.	1.201	3
Unión de Detallistas de Alimentación del Mediodía y Aragón, S.A.	1.294	397
Vego Supermercados, S.A.U.	3.282	156
Viajes Eroski, S.A.	2.056	343
Otros	<u>27</u>	<u>18</u>
	112.444	14.734
Cesiones de tesorería	-	83.065
Deudas con Socios	<u>-</u>	<u>2.774</u>
	<u>112.444</u>	<u>100.573</u>

Así mismo, al 31 de enero de 2006, las inversiones financieras temporales y las deudas con empresas del grupo incluyen cesiones de tesorería entre las empresas del grupo sin vencimiento prefijado y a tipos de interés comprendidos entre el 3,11% y el 3,49%.



(Continúa)

## EROSKI, S. COOP.

## Memoria de Cuentas Anuales

Los saldos al 31 de enero de 2006 de las cesiones de tesorería con empresas del Grupo y asociadas, se muestran a continuación:

	Miles de euros	
	Saldos Deudores	Saldos acreedores
Alcamuga	7.497	-
Cecosa Diversificación, S.L.	202	11.753
Cecosa Supermercados, S.L.	-	53.239
Cecosa Varios, S.L.	5.196	-
Cenco, S.A.	3.783	-
Centros Comerciales Ceco, S.A.	208.570	-
Distribuidores de Alimentación para Grandes Empresas, S.A.	26.893	-
Equipamiento Familiar y Servicios, S.A.	12.848	-
Erosmer Ibérica, S.A.	169.087	-
Etxebizitza, S.L.	450	-
Grupo Eroski de Distribución S.A.	-	7.171
Multicoches, S.L.	239	28
S.A. de Supermercados y Autoservicios	52.776	-
Unión de Detallistas de Alimentación del Mediodía y Aragón, S.A.	-	10.874
Viajes Eroski, S.A.	<u>15.737</u>	-
	<u>503.278</u>	<u>83.065</u>

Las transacciones realizadas con empresas del Grupo y asociadas durante el ejercicio anual terminado en 31 de enero de 2006 han sido las siguientes:

	Miles de euros
Gastos	
Compras	3.102
Gastos de personal	860
Otros gastos de explotación	43.263
Gastos financieros	743
Gastos extraordinarios	<u>92</u>
	<u>48.060</u>
Ingresos	
Ventas	449.214
Otros ingresos	104.558
Ingresos financieros	11.130
Ingresos extraordinarios	<u>18</u>
	<u>564.920</u>

*Amato*

## EROSKI, S. COOP.

## Memoria de Cuentas Anuales

El saldo al 31 de enero de 2006 de la cuenta Deudas con socios arroja un saldo acreedor de 2.774 miles de euros y está relacionado con el reembolso de las aportaciones a los socios trabajadores que han causado baja en la Cooperativa.

(21) Acreeedores Comerciales

Su detalle al 31 de enero de 2006 es el siguiente:

	<u>Miles de euros</u>
Anticipos recibidos de clientes	82
Proveedores	379.978
Otros acreedores	<u>28.842</u>
	<u>408.902</u>

(22) Otras Deudas no Comerciales

Su detalle al 31 de enero de 2006 es como sigue:

	<u>Miles de euros</u>
Administraciones Públicas	51.933
Proveedores de inmovilizado	33.899
Deudas a corto plazo	2.266
Remuneraciones pendientes de pago	12.772
Partidas pendientes de aplicación	18
Fianzas y depósitos recibidos a corto plazo	<u>1.404</u>
	<u>102.292</u>

Las deudas con Administraciones Públicas se desglosan como sigue:

	<u>Miles de euros</u>
Hacienda Pública, acreedor por conceptos fiscales	
Por IVA	38.060
Por retenciones practicadas	7.587
Por Impuesto sobre Sociedades (nota 29)	4.529
Impuesto sobre Bienes Inmuebles e Impuesto Actividades Empresariales	1.017
Organismos de la Seguridad Social, acreedores	<u>740</u>
	<u>51.933</u>

*Autentado*

## EROSKI, S. COOP.

## Memoria de Cuentas Anuales

(23) Importe Neto de la Cifra de Negocios

La Sociedad ha optado por la omisión de esta información por considerar que, por su naturaleza, puede acarrear graves perjuicios a la misma.

(24) Gastos de Personal

Su detalle en el ejercicio terminado al 31 de enero de 2006 es el siguiente:

	<u>Miles de euros</u>
Sueldos, salarios y asimilados	20.295
Cargas sociales	<u>11.317</u>
	<u>31.612</u>

El número medio de empleados, mantenido en el ejercicio terminado en 31 de enero de 2006 y distribuido por categorías, ha sido el siguiente:

Operativos	<u>1.084</u>
------------	--------------

(25) Adquisiciones de Bienes y Servicios a los Socios

Las adquisiciones de servicios derivadas del trabajo realizado por los socios trabajadores de la Cooperativa en el ejercicio terminado al 31 de enero de 2006 es el siguiente:

	<u>Miles de euros</u>
Retribución a los socios trabajadores	
Anticipo de consumo	131.209
Anticipo de provisión	<u>42.606</u>
	<u>173.815</u>

El número medio de socios trabajadores, mantenido en el ejercicio terminado en 31 de enero de 2006 y distribuido por categorías, ha sido el siguiente:

Directivos	196
Mandos	1.597
Técnicos	554
Operativos	<u>5.706</u>
	<u>8.053</u>



## EROSKI, S. COOP.

## Memoria de Cuentas Anuales

(26) Otros Gastos de Explotación

Su detalle en el ejercicio terminado al 31 de enero de 2006 es el siguiente:

	<u>Miles de euros</u>
Servicios generales	96.171
Transporte	54.640
Mantenimiento y suministros	36.451
Publicidad, propaganda y relaciones públicas	32.795
Tributos	<u>4.700</u>
	<u><u>224.757</u></u>

(27) Otros Ingresos de Explotación

Su detalle en el ejercicio terminado al 31 de enero de 2006 es el siguiente:


	<u>Miles de euros</u>
Ingresos por aportaciones promocionales y otros de gestión corriente	161.731
Subvenciones	<u>600</u>
	<u><u>162.331</u></u>

(28) Remuneraciones y Saldos con Mjembros de la Junta Rectora y Otra Información

Los Administradores o miembros de la Junta Rectora de la Sociedad no perciben remuneración alguna en el desempeño de dicho cargo. Sin embargo, en su condición de socios trabajadores, durante el ejercicio terminado en 31 de enero de 2006 han percibido las siguientes remuneraciones:

	<u>Miles de euros</u>
Anticipos de consumo	321
Intereses a las aportaciones sociales	33
Retornos cooperativos	<u>52</u>
	<u><u>406</u></u>

Al 31 de enero de 2006 la Sociedad no tiene contraídas obligaciones en materia de pensiones y seguros de vida con respecto a los miembros anteriores o actuales del órgano de administración de la Sociedad, ni tiene asumidas obligaciones por cuenta de ellos a título de garantía.



## EROSKI, S. COOP.

## Memoria de Cuentas Anuales

Los honorarios y gastos devengados, durante el ejercicio terminado en 31 de enero de 2006, por las empresas auditoras de las cuentas anuales de la Sociedad por servicios de auditoría y por otros servicios ascienden a 44.000 euros y a 2.400 euros, respectivamente e incluyen la totalidad de los honorarios relativos a la auditoría del ejercicio 2005, con independencia del momento de su facturación.

(29) Situación Fiscal

La Sociedad presenta anualmente una declaración a efectos del Impuesto sobre Sociedades. Los beneficios, determinados conforme a la legislación fiscal, están sujetos a un gravamen del 21% sobre la base imponible. De la base imponible pueden practicarse una serie de deducciones fiscales que son de aplicación a la Sociedad y que son básicamente los siguientes en relación con el Impuesto sobre Sociedades:

- a) La base imponible se minorará en el 50% de la parte de los resultados que se destinen obligatoriamente al Fondo de Reserva Obligatorio.
- b) Se considerarán gasto deducible, entre otros, las cantidades obligatorias que las cooperativas destinen al Fondo de Educación y Promoción y los intereses devengados por los socios por sus aportaciones al capital social dentro de ciertos límites establecidos en la Norma Foral 9/1997, de 14 de octubre, sobre Régimen Fiscal de las Cooperativas.
- c) Se considerarán gasto deducible, asimismo, las cantidades que la Sociedad aporte a las Instituciones de Cooperación Intercooperativas que sean reconocidas como tales previamente por la Administración Tributaria y que se destinen al saneamiento financiero o a la promoción y desarrollo de cooperativas o de nuevas.
- d) La Cooperativa al tener el carácter de especialmente protegida se aplica una bonificación del 50% de la cuota íntegra.

Según establece la legislación vigente los impuestos no pueden considerarse definitivamente liquidados hasta que las declaraciones presentadas hayan sido inspeccionadas por las autoridades fiscales, o haya transcurrido el plazo de prescripción de cuatro años. Al 31 de enero de 2006 la Sociedad tiene abiertos a inspección por las autoridades fiscales todos los impuestos principales que le son aplicables para los cuatro últimos ejercicios, además del terminado en 31 de enero de 2006. Los Administradores de la Sociedad no esperan que, en caso de inspección, surjan pasivos adicionales de importancia.

*Atte*

## EROSKI, S. COOP.

## Memoria de Cuentas Anuales

La conciliación del resultado contable del ejercicio con la base imponible del Impuesto sobre Sociedades es como sigue:

	<u>Miles de euros</u>
Beneficios antes de impuestos, de interés a las aportaciones sociales y de la dotación al Fondo de Educación, Formación y Promoción	142.858
Intereses a las aportaciones sociales y de otros fondos	(41.762)
Dotación al Fondo de Educación, Formación y Promoción	<u>(9.657)</u>
Resultado contable del ejercicio antes de impuestos	<u>91.439</u>
Diferencias permanentes	
50% dotación al Fondo de Reserva Obligatorio	(9.657)
Otras diferencias permanentes netas	<u>17.649</u>
	<u>7.992</u>
Diferencias temporales	
Otras diferencias temporales netas	<u>(1.385)</u>
	<u>(1.385)</u>
Base imponible fiscal	<u>98.046</u>
Cuota al 21%	20.590
Bonificación	
50% por cooperativa especialmente protegida	(10.295)
Deducción por doble imposición	(423)
Deducciones por inversión y creación de empleo	<u>(5.343)</u>
Cuota líquida y gasto del ejercicio (nota 22)	<u>4.529</u>

Al 31 de enero de 2006, después de la aplicación de las deducciones en la estimación del Impuesto sobre Sociedades del ejercicio 2005, la Sociedad dispone de deducciones por inversiones pendientes de aplicar según el siguiente detalle:

<u>Año de origen</u>	<u>Aplicables hasta</u>	<u>Miles de euros</u>
1997	2012	8.192
1998	2013	8.309
1999	2014	1.479
2000	2015	2.448
2001	2016	11.561
2002	2017	1.446
2003	2018	9.182
2004	2019	764
2005 (estimado)	2020	<u>1.000</u>
		<u>44.381</u>

*tuert*

(Continúa)



## EROSKI, S. COOP.

## Memoria de Cuentas Anuales

La recuperabilidad total de estas deducciones dependerá de la capacidad de la Sociedad de generar los beneficios necesarios que permitan compensar dichas cuotas y que no existan dudas razonables acerca del cumplimiento de los requisitos establecidos en la normativa fiscal. En consecuencia la Sociedad, ante la posibilidad de no poder compensar la totalidad de las cuotas y siguiendo un criterio de máxima prudencia, ha decidido no registrar contablemente los mencionados créditos fiscales.

Durante el ejercicio 2005 la legislación fiscal correspondiente al Impuesto sobre Sociedades en Bizkaia ha sufrido algunas modificaciones como consecuencia de la aplicación de diversas sentencias del Tribunal Supremo y del Tribunal Superior de Justicia del País Vasco que declaraban la suspensión y nulidad de determinados preceptos contenidos en la normativa foral de dicho impuesto.


Aunque estas sentencias se encuentran recurridas por las autoridades forales, en cumplimiento de las resoluciones judiciales, la Diputación Foral de Bizkaia ha emitido a lo largo del ejercicio nueva normativa foral para sustituir los preceptos declarados nulos o suspendidos por dichas sentencias, entre la que se encuentra el Decreto Foral Normativo 1/2005 de 30 de diciembre que, entre otras cosas, ha fijado el tipo general de gravamen aplicable al ejercicio 2005 en el 32,6%. Con posterioridad al cierre del ejercicio, se han presentado, por parte de terceros, recursos solicitando la suspensión o anulación de algunos de los preceptos vigentes, que a la fecha actual todavía no han sido objeto de resolución judicial.

Los Administradores de la Sociedad han realizado los cálculos de los importes asociados con este impuesto para el ejercicio 2005 y aquellos abiertos a inspección de acuerdo con la normativa foral en vigor al cierre de cada ejercicio, por considerar que de la resolución final de los recursos planteados no se derivará un impacto significativo sobre las cuentas anuales tomadas en su conjunto.

(30) Garantías Comprometidas con Terceros

Al 31 de enero de 2006 la Sociedad avala un préstamo concedido el 15 de octubre de 2001, por importe de 135.213 miles de euros a Equipamiento Familiar y Servicios, S.A., una sociedad del Grupo Eroski, mediante una carta emitida por la Sociedad y por las sociedades del Grupo, Centros Comerciales Ceco, S.A. y por Erosmer, S.A., estableciendo la subordinación en el cobro de cualesquiera créditos, existentes o futuros, que tengan dichas sociedades con Equipamiento Familiar y Servicios, S.A., respecto de cualquiera obligación de pago derivadas de la escritura del mencionado préstamo.

Adicionalmente, la Sociedad es garante ante diversas entidades financieras del pago de las rentas que debe satisfacer Erosmer Ibérica, S.A., una sociedad del Grupo Eroski, por hipermercados tomados en alquiler en junio de 2001 y diciembre de 2002, hasta el año 2021 y 2022 respectivamente, que al 31 de enero de 2006 ascienden a 467.271 miles de euros.



## EROSKI, S. COOP.

## Memoria de Cuentas Anuales

(31) Información sobre Medio Ambiente

La Sociedad no ha realizado en el ejercicio terminado en 31 de enero de 2006 inversiones, si bien ha incurrido en gastos de naturaleza medioambiental por importe de 278 miles de euros.

La Sociedad no ha recibido durante el ejercicio subvenciones ni ingresos relacionados con el medio ambiente.

Al 31 de enero de 2006 la Sociedad no tiene registrada provisión alguna por posibles riesgos medioambientales dado que los Administradores estiman que no existen contingencias significativas relacionadas con posibles litigios, indemnizaciones u otros conceptos.

(32) Separación de las Partidas de la Cuenta de Pérdidas y Ganancias para la Determinación de los Distintos Resultados


La Sociedad no presenta la separación de las partidas de las cuentas de pérdidas y ganancias por los motivos que se mencionan en la nota 3(b).

(33) Información Separada por Secciones

La Sociedad no presenta información separada por secciones por considerar que no se producen las circunstancias necesarias que den lugar a la existencia de distintas secciones.

(34) Cuadros de Financiación

Los cuadros de financiación correspondientes a los ejercicios anuales terminados en 31 de enero de 2006 y 2005 se presentan en el Anexo VI adjunto, el cual forma parte integrante de esta nota.




## EROSKI, S. COOP.

Detalle y Movimiento de Inmovilizaciones Materiales  
para el ejercicio anual terminado en  
31 de enero de 2006

(Expresado en miles de euros)

	31.01.05	Altas	Bajas	Trasposos (nota 6)	31.01.06
<b>Coste</b>					
Terrenos	150.370	17.002	(3.654)	2.341	166.059
Construcciones	476.182	11.773	(2.573)	78	485.460
Instalaciones técnicas y maquinaria	54.437	2.594	(1.609)	-	55.422
Otras instalaciones, utillaje y mobiliario	250.334	14.209	(2.293)	-	262.250
Equipos para procesos de información	71.435	1.934	(93)	1.203	74.479
Elementos de transporte	462	23	(16)	-	469
Anticipos e inmovilizaciones materiales en curso y otro inmovilizado material	<u>7.587</u>	<u>5.728</u>	<u>(1.224)</u>	<u>(5.337)</u>	<u>6.754</u>
	<u>1.010.807</u>	<u>53.263</u>	<u>(11.462)</u>	<u>(1.715)</u>	<u>1.050.893</u>
<b>Amortización acumulada</b>					
Construcciones	(163.802)	(21.575)	1.226	-	(184.151)
Instalaciones técnicas y maquinaria	(40.062)	(3.107)	1.553	-	(41.616)
Otras instalaciones, utillaje y mobiliario	(186.966)	(19.244)	2.033	(4)	(204.181)
Equipos para procesos de información	(58.799)	(4.900)	84	4	(63.611)
Elementos de transporte	<u>(460)</u>	<u>(3)</u>	<u>16</u>	<u>-</u>	<u>(447)</u>
	<u>(450.089)</u>	<u>(48.829)</u>	<u>4.912</u>	<u>-</u>	<u>(494.006)</u>
	<u>560.718</u>	<u>4.434</u>	<u>(6.550)</u>	<u>(1.715)</u>	<u>556.887</u>

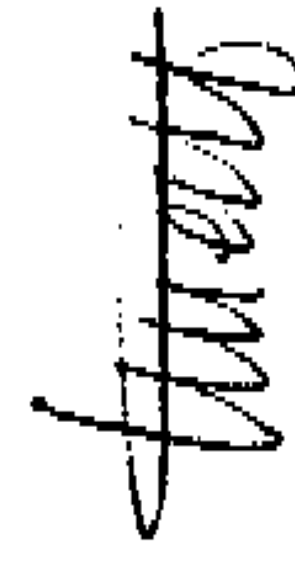


## EROSKI, S. COOP.

Detalle y Movimiento de Inmovilizaciones Financieras  
para el ejercicio anual terminado en  
31 de enero de 2006

(Expresado en miles de euros)

	31.01.05	Altas	Bajas	31.01.06
Participaciones en empresas del Grupo y asociadas	335.324	33.150	-	368.474
Créditos a largo plazo a empresas del Grupo	448.830	136.406	(30.000)	555.236
Cartera de valores a largo plazo	39.459	4.585	(592)	43.452
Imposiciones a largo plazo	19	-	-	19
Depósitos y fianzas constituidos a largo plazo	<u>1.669</u>	<u>112</u>	<u>(24)</u>	<u>1.757</u>
	825.301	174.253	(30.616)	968.938
Provisiones	<u>(245.315)</u>	<u>(23.313)</u>	<u>-</u>	<u>(268.628)</u>
	<u>579.986</u>	<u>150.940</u>	<u>(30.616)</u>	<u>700.310</u>



## EROSKI, S. COOP.

## Detalle de las Participaciones en Empresas del Grupo y Asociadas

31 de enero de 2006

(Expresado en miles de euros)

	Porcentaje de participación		Coste	Valor teórico-contable
	Directo	Indirecto		
Participaciones en empresas del grupo y asociadas				
Centros Comerciales Ceco, S.A. y sociedades dependientes	100,00%	-	180.453	16.089
Cecosa Supermercados, S.L. y sociedades dependientes	100,00%	-	109.860	18.143
Grupo Eroski Distribución, S.A.	84,00%	-	25.200	25.200
Cecosa Diversificación, S.L. y sociedades dependientes	100,00%	-	18.678	7.243
Desarrollo Comercial Urbano de Alava, S.A.	51,00%	-	13.232	14.166
Desarrollo Comercial Urbano de Vitoria, S.A.	30,00%	35,70%	11.803	26.796
Cecosa Varios, S.L. y sociedades dependientes	100,00%	-	9.036	8.104
Etxebizitza Eroarte, S.L. y sociedades dependientes	50,00%	-	210	210
Multifood, S. Coop.	15,75%	-	<u>2</u>	188
			<u>368.474</u>	



## EROSKI, S. COOP.

## Detalle de los Fondos Propios de Empresas del Grupo y Asociadas

31 de enero de 2006

(Expresado en miles de euros)

Empresas del grupo y asociadas	Capital suscrito	Reservas	Beneficios (pérdidas) del ejercicio	Dividendo a cuenta	Total fondos propios	Beneficios (pérdidas) extraordinarios
Centros Comerciales Ceco, S.A. y sociedad dependientes	(a) 109.582	(116.373)	22.880	-	16.089	23.713
Cecosa Supermercados, S.L. y sociedades dependientes	59.269	2.428	(43.554)	-	18.143	(14.974)
Grupo Eroski Distribución, S.A.	30.000	-	-	-	30.000	-
Cecosa Diversificación, S.L. y sociedades dependientes	10.076	5.533	(8.366)	-	7.243	151
Desarrollo Comercial Urbano de Alava, S.A.	25.894	1.363	4.469	(3.950)	27.776	-
Desarrollo Comercial Urbano de Vitoria-Gasteiz, S.A.	(b) 36.061	2.869	1.856	-	40.786	2.675
Cecosa Varios, S.L. y sociedades dependientes	(a) 4.875	224	3.005	-	8.104	1.366
Etxebizitza Eroarte, S.L. y sociedades dependientes	420	(1)	-	-	419	-
Multifood, S. Coop.	4.525	(2.654)	(677)	-	1.194	(27)

Observaciones

(a) Según cuentas anuales consolidadas auditadas al 31 de enero de 2006.

(b) Según cuentas anuales auditadas al 31 de enero de 2006.




## EROSKI, S. COOP.

Detalle y Movimiento de Fondos Propios  
para el ejercicio anual terminado en  
31 de enero de 2006

(Expresado en miles de euros)

	Capital suscrito cooperativo	Prima de emisión	Actualización Norma Foral 6/96, de 21 de noviembre	Reservas		Excedente positivo de la Cooperativa	Fondos capitalizados	Total
				Reservas obligatorias	Otras reservas			
Saldos al 31 de enero del 2005	276.637	3.808	2.468	213.561	98.029	68.702	360.000	1.023.205
Altas de socios	2.982	-	-	688	14	-	-	3.684
Bajas de socios	(9.290)	-	-	-	(9)	-	-	(9.299)
Distribución Actualización Norma Foral 6/96	2.468	-	(2.468)	-	-	-	-	-
Capitalización del interés corrector de la inflación	5.012	-	-	-	(5.012)	-	-	-
Distribución del excedente	30.534	-	-	15.267	22.901	(68.702)	-	-
Excedente positivo del ejercicio 2005	-	-	-	-	-	86.910	-	86.910
Saldos al 31 de enero del 2006	<u>308.343</u>	<u>3.808</u>	<u>-</u>	<u>229.516</u>	<u>115.923</u>	<u>86.910</u>	<u>360.000</u>	<u>1.104.500</u>



EROSKI, S. COOP.

Cuadros de Financiación  
para los ejercicios anuales terminados en  
31 de enero de 2006 y 2005

(Expresados en miles de euros)

	31.01.06	31.01.05	Orígenes	31.01.06	31.01.05
<u>Aplicaciones</u>					
Gastos de establecimiento y formalización de deudas (nota 5)	896	12.055	Recursos procedentes de las operaciones	169.465	176.470
Adquisiciones de inmovilizado			Aportaciones de socios (nota 12)	3.684	6.580
Inmovilizaciones inmateriales (nota 6)	4.365	8.296	Emisión Aportaciones Financieras Subordinadas (nota 12)	-	200.000
Inmovilizaciones materiales (nota 7)	53.263	51.479	Deudas a largo plazo	9	-
Inmovilizaciones financieras (nota 8)	174.253	206.568	Empréstitos y otros pasivos análogos	18.110	-
Gastos a distribuir en varios ejercicios (nota 9)	896	194	De entidades de crédito	1.960	18.900
Bajas de aportaciones de socios (nota 12)	9.299	3.832	De empresas del grupo (nota 18)	16.959	-
Fondo de educación, formación y promoción (nota 13)	8.085	7.418	De otros acreedores (Nota 17)	480	908
Cancelación o traspaso a corto plazo de deudas a largo plazo	-	1.363	Donación para el Fondo de Educación, Formación y Promoción (nota 13)		
Provisiones para riesgos y gastos (nota 14)	12	2.742	Enajenación de inmovilizado		
Total aplicaciones	251.069	293.947	Inmovilizaciones inmateriales (nota 6)	53	57
Aumento del capital circulante	6.059	126.821	Inmovilizaciones materiales (nota 7)	15.792	12.359
	257.128	420.768	Cancelación anticipada o traspaso a corto plazo de inmovilizaciones financieras (nota 8)	30.616	5.494
			Total orígenes	257.128	420.768

	Variaciones del capital circulante			
	31.01.06	Disminuciones	Aumentos	31.01.05
Socios por desembolsos exigidos	-	355	-	68
Existencias	13.065	-	6.830	-
Deudores	24.575	-	14.740	-
Acreedores	-	296.990	-	58.489
Inversiones financieras temporales	266.839	-	165.817	-
Tesorería	-	1.634	-	2.392
Ajustes por periodificación	559	-	383	-
Total	305.038	298.979	187.770	60.949
Aumento del capital circulante	-	6.059	-	126.821
	305.038	305.038	187.770	187.770



EROSKI, S. COOP.

Cuadros de Financiación  
para los ejercicios anuales terminados en  
31 de enero de 2006 y 2005

(Expresados en miles de euros)

	<u>31.01.06</u>	<u>31.01.05</u>
Recursos procedentes de las operaciones		
Excedente positivo de la Cooperativa	86.910	68.702
Regularización de gastos de primer establecimiento (nota 5)	13	-
Dotaciones a las amortizaciones de inmovilizado y provisiones de inmovilizado (notas 5, 6, 7 y 8)	81.585	117.830
Dotación a la provisión para riesgos y gastos (nota 14)	49	-
Amortización de gastos a distribuir en varios ejercicios (nota 9)	493	213
Exceso de provisiones para riesgos y gastos (nota 14)	-	(3.799)
Dotación al fondo de educación, formación y promoción (nota 13)	9.657	7.633
Ingresos a distribuir en varios ejercicios por venta de inmovilizado traspasados al resultado del ejercicio e incluidos en beneficios netos en enajenación de inmovilizado (nota 7)	-	(4.244)
Beneficios netos en la enajenación de inmovilizado, deducidos los ingresos a distribuir traspasados al resultado por venta de inmovilizado	<u>(9.242)</u>	<u>(9.865)</u>
	<u>169.465</u>	<u>176.470</u>

*[Handwritten signature]*

EROSKI, S. COOP.

Informe de Gestión

31 de enero de 2006

### **BALANCE ECONÓMICO**

Los Excedentes del ejercicio, antes de intereses al capital y de dotaciones al Fondo de Educación, Formación y Promoción, ascienden a 138.329 miles de euros, representando el 5,87 por ciento sobre las ventas brutas y el 6,50 por ciento sobre el Activo Total. Por otra parte, con respecto al ejercicio anterior han experimentado un incremento absoluto de 28.170 miles de euros, equivalentes al 25,57 por ciento de mejora, mostrando con ello un favorable comportamiento económico global en el ejercicio.

Las Ventas Totales, IVA incluido, han supuesto una cifra de 2.355.845 miles de euros, lo que supone un crecimiento relativo del 7,73 por ciento respecto de la cifra comparable del ejercicio precedente. Un año más, las ventas se han comportado en la línea de incremento de ejercicios anteriores, continuando así la progresión en la ganancia de cuota de mercado.

Los Activos Totales ascienden a 2.129.044 miles de euros y recogen un incremento del 24,39 por ciento sobre el importe del año anterior, debido tanto al esfuerzo inversor del período, como al aumento en la partida de inversiones financieras temporales, por la concesión de financiación a sociedades del Grupo.

Los Fondos Propios ascienden a 1.104.500 miles de euros y suponen un crecimiento de un 7,95 por ciento sobre el año anterior. Representa este valor patrimonial neto un 51,88 por ciento con relación al Activo Total, lo que unido a su relevante importe absoluto confiere una apreciable fortaleza a los estados financieros de la Cooperativa.

### **INVERSIONES**

Las inversiones netas e incorporaciones al inmovilizado del ejercicio ascienden a 195.546 miles de euros.

En este ejercicio se han realizado las correspondientes inversiones en supermercados e hipermercados, que se añaden a las reformas, ampliaciones de puntos de venta anteriores, habiendo destinado asimismo importes relevantes a la capitalización de las sociedades participadas

### **EMPLEO**

El incremento de la plantilla durante el ejercicio económico asciende a la cifra de 55 nuevos socios de trabajo.

De esta manera, la plantilla de la cooperativa asciende a 8.019 socios de trabajo al final del período.

### **RESPONSABILIDAD SOCIAL**

En EROSKI se ha seguido trabajando la Responsabilidad Social tanto como una continuación de los proyectos desarrollados en el ejercicio precedente como poniendo en marcha otros nuevos.



2.

Buena parte de las actuaciones se canalizan a través de la Fundación Eroski, cuyo objetivo es ayudar a la mejora de la calidad de vida y la defensa de los derechos e intereses de nuestros consumidores, facilitando formación e información al consumidor, promoviendo campañas de sensibilización e información sobre medio ambiente y colaborando en programas de solidaridad internacional


Como actuaciones directamente relacionadas con la Responsabilidad Social se extractan las siguientes

- Mantenimiento de la certificación SA 8000 de Responsabilidad Social, que implanta el sistema de gestión ético conforme a la norma internacional vigente.
- Lanzamiento del primer producto socialmente responsable al mercado, dos puzzles, que supone el compromiso de todos los fabricantes implicados en su producción con los derechos humanos de los trabajadores.
- EROSKI ha editado su segunda Memoria de Sostenibilidad que abarca el bienio 2003-04, realizada según las normas de la organización Global Reporting Initiative y verificada por AENOR. Esta publicación ha supuesto el Premio Europeo de Medio Ambiente a la Empresa 2005/06 a la Comunicación para el desarrollo sostenible.
- Presencia en la constitución de la comisión de expertos en responsabilidad social convocados por el Ministerio de Trabajo y Asuntos Sociales y participación en el Foro de expertos sobre Responsabilidad Social Corporativa (RSC) del Congreso de los Diputados.
- EROSKI participa como miembro de la Comisión elaboradora del nuevo concepto de la Responsabilidad Social en España convocada por la AECA.
- Se ha logrado la posición 25<sup>a</sup> en el Monitor Español de Reputación Corporativa Merco 2005 entre las 100 primeras empresas de España con más prestigio empresarial y ha sido galardonada en los Premios Conética a la Responsabilidad Social Corporativa.
- EROSKI ha participado además en otros relevantes Congresos y Foros de RSC.

El programa Idea Sana EROSKI ha continuado desarrollando un ambicioso plan de actuaciones para promover un consumo equilibrado y hábitos de vida saludables. Durante 2005 han participado más de 1.250.000 consumidores en nuestras actividades.

Revista Idea Sana EROSKI: con siete números al año y con una tirada situada en 300.000 ejemplares. La audiencia estimada conseguida en el 2005 ha sido de 2.450.500 consumidores.

1. Escuelas Idea Sana EROSKI: Este año hemos realizado 70 títulos de Escuelas con una asistencia de 12.345 consumidores en grupos de 15 a 20 personas.
2. Foros Idea Sana EROSKI: para acercar a la sociedad información experta en materias relacionadas con la salud y el bienestar. Hemos realizado 45 foros en distintas ciudades con una asistencia de 4.356 consumidores.
3. Puesta en marcha de Exposiciones instaladas en la propia tienda:
  - "EROSKI, por ti. 1969-2005": Durante el 2005 la han visitado 3.548 consumidores.
  - "Alimentación saludable": Realizada con la colaboración de la Fundación Española del Corazón. Durante el 2005 han participado en esta exposición 26.568 consumidores.
  - Colaboración con otras exposiciones, como "S.O.S. Salva el planeta".



3.

4. Puesta en marcha del Observatorio Idea Sana EROSKI: es un proyecto dedicado al estudio de los hábitos de vida del consumidor, en materias de alimentación, ocio, ejercicio físico, solidaridad y medio ambiente.

5. Idea Sana EROSKI en la Web, [www.ideasana.com](http://www.ideasana.com): con una media de 2.100 visitas diarias es un nuevo punto de encuentro consumidor - Eroski que hemos consolidado en 2005.

6. Campañas Idea Sana EROSKI de solidaridad realizadas:


- Campaña "Yo colaboro" con Cruz Roja: Participaron 58.574 consumidores.
- Campaña de recogida de alimentos en colaboración con la Federación Española de Banco de Alimentos: Participaron 125.522 consumidores.
- Cuarta Quincena de Comercio Justo junto a Intermón-Oxfam: Participaron 35.562 consumidores.
- Campaña "¡Mójate!": Puesta en marcha, por la Fundación Española para la Lucha contra la Esclerosis Múltiple.
- Campaña "25 para 2005" con UNICEF: Participaron 65.352 consumidores.
- Campaña "Voto Solidario" con el objetivo de elegir la primera acción social que Fundación Eroski va a apoyar en 2006: Participaron 26.568 consumidores.
- Ayuda a los 650 evacuados por el incendio de Guadalajara.
- Programa Entrega de Producto por valor de 804.247 euros.
- Programa de Voluntariado en Sede.
- Donación de sangre en la Sede social, en la que han participado 187 trabajadores.

7. Campañas de Medio Ambiente (Han participado 352.568 consumidores):

- Campaña "Verano Ecológico" puesta en marcha con la Federación de Asociaciones Conocer y Proteger la Naturaleza.
- Campaña "La importancia del reciclaje" con Ecovidrio, Asimelec y WWF/Adena.
- Otras campañas sobre conducción racional, beneficios de las plantas, educación ambiental o incendios en verano. Colaboramos con la edición de la Guía de Consumo Responsable y renovamos el convenio de colaboración con el Foro Rural Mundial

8. Campañas Idea Sana EROSKI por el bienestar:

- Asesoría del juguete.
- Campaña "Prevenir la obesidad es una Idea Sana", en colaboración con la Fundación Española del Corazón (FEC) y con el asesoramiento de la Asociación Española de Dietistas y Nutricionistas, la Fundación para la Diabetes y la Asociación "5 al día".
- Campaña "Sol y ocio saludable" con la Asociación Española contra el Cáncer -AECC.
- Otras campañas relacionadas con la alimentación saludable, el ejercicio físico, la educación y el ocio.



4.

Se reseñan a continuación otras actuaciones también desarrolladas desde la Fundación Eroski:

1. Convenios de colaboración con diversas entidades:

- Con ONGs como Federación Banco de Alimentos de España, UNICEF, Intermón-Oxfam, Médicos sin Fronteras (para formar parte del Círculo de Empresas Solidarias) y Save the Children, y con otras ONGs a nivel regional.
- Financiación de 5 proyectos en diversos países de Asia.
- Convocatoria de Financiación de Intervenciones en Cooperación Internacional.
- Colaboraciones con diferentes entidades de apoyo a las personas con discapacidad.
- Patrocinio de la exposición Las Puertas del Milenio y de Donosti Cup 05

2. Investigación y buenas prácticas: En 2005 Fundación EROSKI ha puesto en marcha la V Convocatoria de Becas y Ayudas a la Investigación.

3. Amigos de la Fundación: Son clientes con inquietudes sociales que buscan lograr bienestar para los suyos y les gustaría construir un mundo mejor y más solidario.

Durante 2005, 28.016 consumidores se han hecho Socio-Amigos de Fundación Eroski. Son ya 528.862 Socio-Amigos de la Fundación los que participan en nuestro proyecto. Actividades que realizan: encuentros con Socio - Amigos de Fundación EROSKI, Juntas Preparatorias de Socios Consumidores y Focos de consumidores.

### **GRUPO EROSKI**

La cooperativa se encuentra integrada dentro del conjunto del Grupo Eroski, cuyas ventas totales (sin operaciones inmobiliarias), IVA incluido, han ascendido a 6.005.658 miles de euros, cifra a la que se ha llegado con el apoyo de la competitividad de los productos suministrados y con la mejora en los servicios ofrecidos.

Como consecuencia del esfuerzo destinado al desarrollo e inversión en la creación de empleo, la plantilla total se eleva a 30.716 trabajadores.


### **POLÍTICA Y GESTIÓN DE RIESGOS**

#### **Factores de riesgo financiero**

Las actividades del Grupo están expuestas a diversos riesgos financieros: riesgo de mercado (incluyendo riesgo de tipo de cambio, riesgo de interés y riesgo de precios), riesgo de crédito, riesgo de liquidez y riesgo del tipo de interés. El programa de gestión del riesgo global del Grupo trata de minimizar los efectos potenciales adversos sobre la rentabilidad financiera del Grupo.

El Grupo no emplea como regla general derivados para cubrir ciertos riesgos.

La gestión del riesgo está controlada por el Grupo con arreglo a políticas aprobadas por los Administradores.



5.

1. Riesgo de tipo de cambio

El Grupo opera en el ámbito internacional y, por tanto, está expuesto a riesgo de tipo de cambio por operaciones con divisas. El riesgo de tipo de cambio surge principalmente de transacciones comerciales relacionadas con compras de mercancías.

La política seguida es la cobertura sistemática de este riesgo, asegurando el tipo de cambio en el momento de realización de la operación de compra

2. Riesgo de crédito

El Grupo no tiene riesgo de crédito significativo, dado que la mayor parte de sus operaciones se realizan al contado.

3. Riesgo de liquidez

El Grupo lleva a cabo una gestión prudente del riesgo de liquidez, fundada en el mantenimiento de suficiente efectivo y valores negociables y en la disponibilidad de financiación mediante un importe suficiente de facilidades de crédito comprometidas y capacidad suficiente para liquidar posiciones de mercado. Dado el carácter dinámico de los negocios, el Grupo tiene como objetivo mantener la flexibilidad en la financiación mediante la disponibilidad de líneas de crédito contratadas.

4. Riesgo de tipo de interés

Como el Grupo no posee activos remunerados importantes, los ingresos y los flujos de efectivo de las actividades de explotación son en su mayor parte independientes respecto de las variaciones en los tipos de interés de mercado.

El riesgo de tipo de interés surge de los recursos ajenos a largo y corto plazo. Los recursos ajenos emitidos a tipos variables exponen al Grupo a riesgo de tipo de interés de los flujos de efectivo. Al cierre de los ejercicios 2005 y 2004, no se mantenían recursos ajenos a tipo de interés fijo de importe significativo.



Los miembros del Consejo Rector de Eroski, S. Coop. (la Sociedad) el 2 de marzo de 2006, formulan las cuentas anuales del ejercicio terminado en 31 de enero de 2006, (integradas por el balance de situación, la cuenta de pérdidas y ganancias y la memoria) y el informe de gestión correspondientes al ejercicio anual terminado en 31 de enero de 2006, firmando todos ellos en la presente hoja, en señal de conformidad, así como a su vez por Dña. M<sup>a</sup> Mercedes Ibarlucea Mancisidor, Secretaria del Consejo Rector, en cada una de las hojas de los documentos mencionados a efectos de identificación.

~~Dña. M<sup>a</sup> Nerea Achotegui Zuricaray~~  
(Presidenta)

~~Dña. Maite Balanzategui Basaguren~~  
(Vicepresidenta)

~~Dña. M<sup>a</sup> Mercedes Ibarlucea Mancisidor~~  
(Secretaria)

~~D. Ricardo Araiz Fernau~~  
(Secretario Técnico y Letrado Asesor)

~~Dña. M<sup>a</sup> Marina Achaerandio~~  
Unamunzaga  
(Vocal)

~~D. Miguel Albizuri Uriguen~~  
(Vocal)

~~D. José Miguel Arregui Aranzeta~~  
(Vocal)

~~Dña. Lidia Barrio López~~  
(Vocal)

~~D. José Ignacio Echeberría Urquiola~~  
(Vocal)

~~Dña. Carmen García Sanz~~  
(Vocal)

~~D. Isidro Idoyaga López~~  
(Vocal)

~~D. Antón López Usoz~~  
(Vocal)

~~Dña. Adriana Martínez Sans~~  
(Vocal)