

Comisión Nacional  
del Mercado de Valores  
Registro de Entradas  
Nº 10260

AQUARIA DE INV. CORP., S.A.

Cuentas Anuales e Informe de Gestión

31 de Diciembre de 2006

(Junto con el Informe de Auditoría)

4



KPMG Auditores S.L.  
Edificio La Porta de Barcelona  
Av. Diagonal, 682  
08034 Barcelona


### Informe de Auditoría de Cuentas Anuales

A los Accionistas de  
Aquaria De Inv. Corp., S.A.

1. Hemos auditado las cuentas anuales de Aquaria De Inv. Corp., S.A. (la Sociedad) que comprenden el balance de situación al 31 de diciembre de 2006 y la cuenta de pérdidas y ganancias, y la memoria correspondientes al ejercicio anual terminado en dicha fecha, cuya formulación es responsabilidad de los Administradores de la Sociedad. Nuestra responsabilidad es expresar una opinión sobre las citadas cuentas anuales en su conjunto, basada en el trabajo realizado de acuerdo con las normas de auditoría generalmente aceptadas que requieren el examen, mediante la realización de pruebas selectivas, de la evidencia justificativa de las cuentas anuales y la evaluación de su presentación, de los principios contables aplicados y de las estimaciones realizadas.
2. De acuerdo con la legislación mercantil, los Administradores presentan, a efectos comparativos, con cada una de las partidas del balance de situación, de la cuenta de pérdidas y ganancias, y del cuadro de financiación, además de las cifras del ejercicio 2006, las correspondientes al ejercicio anterior. Nuestra opinión se refiere exclusivamente a las cuentas anuales del ejercicio 2006. Con fecha 2 de mayo de 2007, hemos emitido nuestro informe de auditoría acerca de las cuentas anuales del ejercicio 2005 en el que expresamos una opinión favorable.
3. En nuestra opinión, las cuentas anuales del ejercicio 2006 adjuntas expresan, en todos los aspectos significativos, la imagen fiel del patrimonio y de la situación financiera de Aquaria De Inv. Corp., S.A. al 31 de diciembre de 2006 y de los resultados de sus operaciones y de los recursos obtenidos y aplicados durante el ejercicio anual terminado en dicha fecha y contienen la información necesaria y suficiente para su interpretación y comprensión adecuada, de conformidad con principios y normas contables generalmente aceptados que, guardan uniformidad con los aplicados en el ejercicio anterior.

4. El informe de gestión adjunto del ejercicio 2006 contiene las explicaciones que los Administradores consideran oportunas sobre la situación de Aquaria De Inv. Corp., S.A. la evolución de sus negocios y sobre otros asuntos y no forma parte integrante de las cuentas anuales. Hemos verificado que la información contable que contiene el citado informe de gestión concuerda con la de las cuentas anuales del ejercicio 2006. Nuestro trabajo como auditores se limita a la verificación del informe de gestión con el alcance mencionado en este mismo párrafo y no incluye la revisión de información distinta de la obtenida a partir de los registros contables de la Sociedad.

KPMG AUDITORES, S.L.



Manuel Blanco Vera  
16 de mayo de 2007

COL·LEGI  
DE CENSORS JURATS  
DE COMPTES  
DE CATALUNYA

Membre associat  
KPMG

Any 2007 Núm. 20/07/00843  
IMPORT COL·LEGIAL: 85,99 EUR

.....  
Aquest informe s'ha redactat a  
virtut de l'aprobació establerta a l'art.  
del 44/2002 del 22 de novembre.  
.....



# Aquaria de Inv. Corp., S.A.

Balances de Situación a  
31 de diciembre de 2006 y 2005

(Expresados en euros)

Activo	2006	2005	Pasivo	2006	2005
Inmovilizado			Fondos propios		
Gastos de establecimiento (nota 5)	12.335	36.374	Capital suscrito	112.629.070	90.302.932
Inmovilizaciones inmateriales (nota 6)	1.592	22.117	Prima de emisión	92.831.008	35.547.146
Inmovilizaciones materiales (nota 7)	65.728	318.464	Reservas	4.944.084	4.052.944
Inmovilizaciones financieras (nota 8)	253.157.630	154.545.010	Beneficios/ (Pérdidas) del ejercicio	55.694.667	7.041.140
			Dividendo a cuenta entregado en el ejercicio	-6.500.000	-6.150.000
Total inmovilizado	253.237.285	154.921.965	Total fondos propios (nota 10)	259.598.829	130.794.162
Gastos a distribuir en varios ejercicios (nota 9)	60.389	60.909	Ingresos a distribuir en varios ejercicios	60.438	-
Activo circulante			Acreedores a largo plazo (nota 11)		
Deudores			Deudas con entidades de crédito	21.061.066	14.802.350
Empresas del grupo y asociadas deudoras (nota 12)	1.891.163	382.237	Empresas del grupo y asociadas (nota 12)	1.755.037	-
Administraciones públicas, deudoras (nota 13)	5.514	5.569	Otros acreedores	7.790.000	-
Otros deudores	23.478	31.579	Administraciones públicas a largo plazo (nota 13)		
Inversiones financieras temporales			Total acreedores a largo plazo	30.606.103	14.802.350
Cartera de valores a corto plazo (nota 4.g)			Acreedores a corto plazo		
Créditos a corto plazo a empresas del grupo y asociadas (nota 12)	500.020	-	Deudas con entidades de crédito (nota 11)	12.081.915	2.746.373
Tesorería	55.239.796	3.998.173	Deudas con empresas del grupo y asociadas a corto plazo (nota 12)	11.834.272	6.062.389
	4.463.918	3.305.831	Acreedores comerciales	184.537	139.378
Total activo circulante	62.123.889	7.724.389	Administraciones públicas, acreedoras (nota 13)	968.317	2.276.270
			Otras deudas no comerciales	87.152	5.886.341
Total activo	315.421.563	162.707.263	Total acreedores a corto plazo	25.156.193	17.110.751
			Total pasivo	315.421.563	162.707.263

## Aquaria de Inv. Corp., S.A.

Cuentas de Pérdidas y Ganancias  
para los ejercicios anuales terminados en  
31 de diciembre de 2006 y 2005

	2006	2005	2006	2005
<b>Gastos</b>			<b>Ingresos</b>	
Gastos de explotación			ingresos de explotación	
Gastos de personal (nota 16)	275.943	-	importe neto de la cifra de negocios (nota 15)	
Dotaciones para amortizaciones de inmovilizado (nota 6, 7 y 8)	36.176	203.446	Prestaciones de servicios	57.501.678
Otros gastos de explotación	1.159.497	1.241.623	Otros ingresos de explotación	1.083.703
<b>Total gastos de explotación</b>	<b>1.471.616</b>	<b>1.445.069</b>	<b>Total ingresos de explotación</b>	<b>58.585.381</b>
<b>Beneficios de explotación</b>	<b>57.113.765</b>	<b>7.420.850</b>		
<b>Gastos financieros</b>			<b>Ingresos financieros</b>	
Gastos financieros y gastos asimilados	1.161.768	776.572	Otros intereses e ingresos asimilados	86.916
Diferencias negativas de cambio	225.906	249.461		
<b>Total gastos financieros</b>	<b>1.387.674</b>	<b>1.026.033</b>	<b>Total ingresos financieros</b>	<b>86.916</b>
<b>Beneficios de las actividades ordinarias</b>	<b>55.813.007</b>	<b>6.419.131</b>	<b>Resultados financieros negativos</b>	<b>1.300.758</b>
<b>Pérdidas y gastos extraordinarios</b>			<b>Beneficios e ingresos extraordinarios</b>	
Variación de las provisiones de inmovilizado inmaterial, material y cartera de control (nota 8)	729.307	-	Ingresos extraordinarios	68
Gastos extraordinarios	2.114	2	Ingresos y beneficios de otros ejercicios	2
<b>Total pérdidas y gastos extraordinarios</b>	<b>731.421</b>	<b>2</b>	<b>Total beneficios e ingresos extraordinarios</b>	<b>70</b>
<b>Resultados extraordinarios positivos</b>	<b>-</b>	<b>290.460</b>	<b>Resultados extraordinarios negativos</b>	<b>731.351</b>
<b>Beneficios antes de impuestos</b>	<b>55.081.656</b>	<b>6.709.591</b>		
<b>Impuesto sobre Sociedades (nota 13)</b>	<b>-613.011</b>	<b>-331.549</b>		
<b>Beneficios del ejercicio</b>	<b>55.694.667</b>	<b>7.041.140</b>		



## **Aquaria de Inv. Corp., S.A.**

Memoria correspondiente al ejercicio anual terminado el 31 de Diciembre de 2006

### **1. Actividad de la empresa**

Aquaria de Inv. Corp, S.A. (en adelante "la Sociedad") se constituyó en Girona como sociedad limitada el día 3 de octubre de 2002 por un periodo de tiempo indefinido.

El objeto social y la actividad de la Sociedad es la tenencia y disfrute de participaciones sociales, valores mobiliarios y demás títulos valores y el asesoramiento, dirección y administración de las sociedades en las que la Sociedad mantenga participaciones.

El domicilio social de la Sociedad se encuentra en Sabadell (Barcelona), Avenida Francesc Macià, nº 38 planta 16.

La Sociedad es cabecera de un grupo de sociedades cuya actividad principal consiste en la fabricación y distribución de productos para piscina y tratamiento y conducción de aguas (vease nota 8).

### **2. Bases de presentación de las Cuentas Anuales**

#### a) Imagen fiel:

Las cuentas anuales para el ejercicio 2006 se han preparado a partir de los registros contables de la Sociedad y se presentan de acuerdo con la legislación mercantil vigente y con las normas establecidas en el Plan General de Contabilidad, con objeto de mostrar la imagen fiel del patrimonio y de la situación financiera al 31 de diciembre de 2006, de los resultados de sus operaciones y de los recursos obtenidos y aplicados durante el ejercicio anual terminado en dicha fecha.

#### b) Principios contables:

Se han aplicado todos los principios contables obligatorios.

#### c) Comparación de la información:

El Consejo de Administración de la Sociedad estima que las cuentas del ejercicio 2006 serán aprobadas por la Junta General de Accionistas sin variaciones significativas. Como requiere la normativa contable, el balance de situación, la cuenta de pérdidas y ganancias y el cuadro de financiación del ejercicio 2006 muestra a efectos comparativos las cifras comparativas del ejercicio anterior, que forman parte de las cuentas anuales del ejercicio 2005. De acuerdo con dicha normativa la Sociedad ha optado por omitir en la notas de la memoria del ejercicio 2006 algunos datos comparativos del ejercicio 2005.

#### d) Grupo de sociedades:

Tal y como se menciona en la nota 8 la Sociedad posee participaciones en sociedades dependientes. Como consecuencia de ello la Sociedad es dominante de un Grupo de sociedades de acuerdo con la legislación vigente. La presentación de cuentas anuales consolidadas es necesaria, de acuerdo con principios y normas contables generalmente aceptados, para presentar la imagen fiel de la situación financiera y de los resultados de las operaciones del Grupo.

El Consejo de Administración ha formulado el 30 de marzo de 2007 las cuentas anuales consolidadas de Aquaria de Inv. Corp., S.A. y Sociedades Dependientes del ejercicio 2006, que muestran unos beneficios atribuibles a la Sociedad dominante de 21.750 miles de euros y unos fondos propios de 271.517 miles euros para el ejercicio 2006.

### 3. Distribución de resultados

La propuesta de distribución del resultado del ejercicio 2006 a presentar a la Junta General de Accionistas es la siguiente:

	<u>Ejercicio 2006</u> (euros)
<u>Base de reparto</u>	
Pérdidas y ganancias	55.694.667
	<u>55.694.667</u>
<u>Distribución</u>	
Reserva legal	5.638.985
Reservas voluntarias	32.555.682
Dividendos	17.500.000
	<u>55.694.667</u>

Durante el ejercicio 2006 se han distribuido dividendos a cuenta por importe de 6.500.000 euros, tal y como se explica en la nota 10.

### 4. Principios y normas de valoración aplicados

#### a) **Gastos de establecimiento:**

Los gastos de constitución y de ampliación de capital se capitalizan a su precio de adquisición y se amortizan linealmente en un periodo de 4 años.

#### b) **Inmovilizaciones inmateriales:**

Las inmovilizaciones inmateriales figuran contabilizadas a su precio de adquisición, y se amortizan según el método lineal por un periodo de entre 3 y 5 años.

Las aplicaciones informáticas adquiridas figuran por los costes incurridos y se amortizan linealmente durante el periodo de 3 años en que está prevista su utilización. Los costes de mantenimiento de las aplicaciones informáticas se llevan a gastos en el momento en que se incurre en ellos.

#### c) **Inmovilizaciones materiales:**

Las inmovilizaciones materiales se valoran al precio de adquisición o coste de producción, según proceda.

La amortización de los elementos del inmovilizado material se realiza sobre los valores de coste o coste actualizado siguiendo el método lineal aplicando las siguientes vidas útiles:

	<u>Años</u>
Otras instalaciones, utillaje y mobiliario	10
Equipos para proceso de información	4
Elementos de transporte	6,25

Los gastos en que se incurre para el mantenimiento y reparaciones de las inmovilizaciones materiales que no mejoran la utilización ni prolongan la vida útil de los activos, se cargan a la cuenta de pérdidas y ganancias en el momento en que se producen.

Las bajas y enajenaciones se reflejan contablemente mediante la eliminación del coste del elemento y la amortización acumulada correspondiente.



Los gastos financieros directa e indirectamente relacionados con la adquisición del inmovilizado y devengados antes de su puesta en funcionamiento son igualmente capitalizados con el límite del valor de mercado de los activos.

La Sociedad procede a dotar provisiones por depreciación de inmovilizado cuando el valor neto contable del mismo no pueda recuperarse mediante la generación de ingresos suficientes para cubrir todos los costes y gastos, incluida la amortización, que se produzcan como consecuencia de su utilización y el valor de mercado de sea inferior al valor neto contable. Si las disminuciones de valor son irreversibles se registra la pérdida directamente contra el valor contable del bien amortizando el valor neto contable ajustado durante el periodo estimado de vida útil residual.

**d) Inmovilizaciones financieras:**

Las inmovilizaciones financieras se reflejan al precio de adquisición o al de mercado si fuera menor. El precio de mercado se determina para cada una de las categorías de inmovilizaciones financieras por su valor teórico contable corregido en el importe de las plusvalías tácitas existentes en el momento de la adquisición y que subsistan en la fecha del balance de situación. La dotación de provisiones se realiza atendiendo a la evolución de los fondos propios de la sociedad participada.

En aquellos casos que las sociedades del Grupo hayan generado pérdidas acumuladas por encima del valor de la participación y, en su caso, los socios minoritarios, hayan limitado su responsabilidad a las cantidades aportadas y no existan pactos o acuerdos sobre aportaciones adicionales, se registra una provisión para riesgos y gastos por el importe del exceso.

Si las disminuciones de valor son irreversibles se registra la pérdida directamente contra el valor contable de la participación.

Los dividendos recibidos de las sociedades del grupo, se reconocen como ingreso cuando su distribución es aprobada por los correspondientes Consejos de Administración, Administradores o Juntas Generales de Accionistas/Socios.

**e) Gastos a distribuir en varios ejercicios:**

Los gastos a distribuir en varios ejercicios incluyen principalmente gastos de obtención y formalización de préstamos, los cuales se imputan a resultados durante el plazo que resta hasta su vencimiento, siguiendo un método financiero.

**f) Transacciones en moneda extranjera:**

Las transacciones en moneda extranjera se registran por su contravalor en euros, utilizando los tipos de cambio vigentes en las fechas en que se realizan. Los beneficios o pérdidas por las diferencias de cambio surgidas en la cancelación de los saldos provenientes de transacciones en moneda extranjera, se reconocen como ingreso o como gasto, según corresponda, en el momento en que se producen.

Los saldos a cobrar y a pagar en moneda extranjera al cierre del ejercicio se valoran en euros a los tipos de cambio vigentes al 31 de diciembre, reconociéndose como gastos las pérdidas netas de cambio no realizadas, determinadas para grupos de divisas de similar vencimiento y que gozan de convertibilidad oficial, y difiriéndose hasta su vencimiento los beneficios netos no realizados, determinados de igual modo.

**g) Inversiones financieras temporales:**

Como inversiones financieras temporales figuran inversiones a corto plazo de valores en bolsa. Estas inversiones se reflejan al precio de adquisición o al de mercado, si fuera menor. Dado que corresponden a valores cotizados en bolsa, el precio de mercado se establece por el menor entre la cotización media del último trimestre del ejercicio y la cotización última del ejercicio.



**h) Acreedores:**

Las deudas no comerciales y por operaciones de tráfico a largo y corto plazo figuran contabilizadas a su valor de reembolso, reflejándose eventuales intereses implícitos incorporados en el valor nominal o de reembolso bajo el epígrafe Gastos a distribuir en varios ejercicios si corresponden a deudas clasificadas a largo plazo y bajo el epígrafe de Ajustes de periodificación del activo si corresponden a deudas clasificadas a corto plazo.

Dichos intereses se imputan a resultados siguiendo un criterio financiero.

**i) Clasificación de los saldos a cobrar y a pagar:**

Los saldos a cobrar y a pagar se presentan en el balance de situación clasificados a corto plazo si los vencimientos son inferiores o iguales a doce meses y a largo plazo si superan dicho plazo.

**j) Indemnizaciones por despido:**

Excepto en el caso de causa justificada, la Sociedad está obligada a indemnizar a sus empleados cuando prescinde de sus servicios. Las indemnizaciones involuntarias se cargan a gastos en el momento en que se toma la decisión de efectuar el despido.

No obstante las indemnizaciones por bajas incentivadas o jubilaciones anticipadas ofrecidas voluntariamente a los empleados se cargan a gastos cuando los empleados aceptan la oferta.

**k) Compromisos con los empleados:**

Según se establece en pacto con el personal directivo en caso de invalidez permanente se procede a pagar anualmente hasta su defunción un porcentaje de la retribución cobrada con anterioridad. A 31 de diciembre de 2006 no figura pasivo por este concepto, previéndose durante el 2007 su externalización.

**l) Impuesto sobre sociedades:**

El gasto por Impuesto sobre Sociedades de cada ejercicio se calcula sobre el beneficio económico, corregido por las diferencias de naturaleza permanente con los criterios fiscales y tomando en cuenta las bonificaciones y deducciones aplicables. El efecto impositivo de las diferencias temporales, los créditos por pérdidas a compensar y los derechos por deducciones y bonificaciones pendientes de aplicación se incluyen, en su caso, en las correspondientes partidas del balance de situación, clasificados en cuanto a plazo según el periodo de reversión o realización previsto. Los saldos activos a largo plazo se incluyen en la partida de Administraciones públicas a largo plazo del epígrafe Inmovilizaciones financieras, los saldos activos a corto plazo se incluyen en la partida de Administraciones públicas del epígrafe de Deudores, los saldos pasivos a largo plazo se incluyen en la partida de Administraciones públicas a largo plazo del epígrafe Otros acreedores y los saldos pasivos a corto plazo se incluyen en la partida de Administraciones públicas del epígrafe Otras deudas no comerciales.

El criterio seguido en el reconocimiento del pasivo por impuestos diferidos es el de registrar todos, incluso aquellos cuya reversión no está prevista de inmediato. Los créditos fiscales por pérdidas compensables, los impuestos anticipados y los derechos por deducciones y bonificaciones pendientes de aplicación sólo se reconocen en el activo del balance de situación en la medida que su realización futura esté razonablemente asegurada en el plazo máximo de 10 años, o siempre que existan impuestos diferidos que vayan a revertir durante el periodo de caducidad del derecho de compensación a partir de 10 años.

El Grupo Aquaria compuesto por las sociedades que figuran en la nota 8 tributa en régimen de declaración consolidada.

Como sociedad dominante del Grupo, la Sociedad registra el importe total a pagar por el Impuesto sobre Sociedades consolidado con cargo a Créditos y deudas con empresas del grupo y asociadas.

En la nota 12 se detallan los saldos deudores y acreedores más significativos entre empresas del Grupo consecuencia del efecto impositivo generado por el régimen de consolidación fiscal.

**m) Ingresos y gastos:**

Los ingresos y gastos se imputan siguiendo el criterio del devengo, es decir, en función de la corriente real de bienes y servicios que representan y con independencia del momento en que se produce la corriente monetaria o financiera derivada de ellos.

No obstante, siguiendo el principio de prudencia, la Sociedad únicamente contabiliza los beneficios realizados a la fecha de cierre del ejercicio, mientras que los riesgos previsibles y las pérdidas eventuales con origen en el ejercicio o en otro anterior, se contabilizan tan pronto son conocidas.

**n) Instrumentos de cobertura:**

La Sociedad gestiona la contratación de derivados no genuinos de tipo de interés y cambio para sus sociedades dependientes. Asimismo ha contratado derivados de tipo de interés para su uso propio. Estos últimos cubren el riesgo al que está expuesta la Sociedad para sus flujos futuros de tipo de interés.

Los derivados contratados por la Sociedad para sus filiales se registran en el momento de su liquidación.

La ganancia o pérdida surgida de las liquidaciones de estos instrumentos y los de cobertura para uso propio, se reconoce en la cuenta de pérdidas y ganancias cuando se produce la cancelación o liquidación final de las operaciones, compensando de esta forma el riesgo cubierto en operaciones propios. En el caso de operaciones contratadas por sus filiales, se liquida este importe con las mismas, siendo su efecto neutro en los resultados financieros del ejercicio. Sin perjuicio de lo anterior, si existieran dudas sobre la cobrabilidad de las posibles diferencias de cotización de la operación, se procederá a dotar la oportuna provisión por insolvencias, de acuerdo con las normas de valoración contenidas en el Plan General de Contabilidad.

**5. Gastos de establecimiento**

La composición y los movimientos habidos en las cuentas incluidas en Gastos de establecimiento durante el ejercicio 2006 han sido los siguientes:

	Euros		
	Saldo al 31.12.05	Amorti- zaciones	Saldo al 31.12.06
Gastos de constitución y de ampliación de capital	36.374	-24.039	12.335
	<b>36.374</b>	<b>-24.039</b>	<b>12.335</b>

Los gastos de constitución y de ampliación de capital incluyen, principalmente, honorarios de letrados, notarios y registradores, impresión de memorias, boletines y títulos, tributos, publicidad, comisiones y otros gastos de valoración de títulos, etc. ocasionados con motivo de la constitución de la Sociedad y de la ampliación de capital del ejercicio actual.



## 6. Inmovilizaciones inmateriales

La composición y los movimientos habidos en las cuentas incluidas en inmovilizaciones inmateriales durante el ejercicio 2006 han sido los siguientes:

	Euros			
	Saldo al 31.12.05	Altas	Bajas	Saldo al 31.12.06
Coste				
Propiedad industrial	861	-	-	861
Aplicaciones informáticas	28.048		-24.248	3.800
	<u>28.909</u>	<u>0</u>	<u>-24.248</u>	<u>4.661</u>
Amortización Acumulada				
Propiedad industrial	-489	-173		-662
Aplicaciones informáticas	-6.303	-1.267	5.163	-2.407
	<u>-6.792</u>	<u>-1.440</u>	<u>5.163</u>	<u>-3.069</u>
<b>Valor neto contable</b>	<b><u>22.117</u></b>	<b><u>-1.440</u></b>	<b><u>-19.085</u></b>	<b><u>1.592</u></b>

Como bajas figura la venta, a valor neto contable, de las aplicaciones informáticas a Aquapoint S.A., sociedad del grupo Aquaria, dado que estas aplicaciones son utilizadas por las sociedades del grupo y dado que Aquapoint, S.A. es la sociedad que centraliza todos los gastos informáticos y las prestaciones de servicios al resto de sociedades del grupo.

## 7. Inmovilizaciones materiales

La composición y los movimientos habidos en las cuentas incluidas en inmovilizaciones materiales durante el ejercicio 2006 han sido los siguientes:

	Euros			
	Saldo al 31.12.05	Altas	Bajas	Saldo al 31.12.05
Coste				
Otras instalaciones	28.479	2.008	-28.479	2.008
Equipos para proceso de información	628.159	-	-623.587	4.572
Elementos de transporte	-	70.406	-	70.406
	<u>656.638</u>	<u>72.414</u>	<u>-652.066</u>	<u>76.986</u>
Amortización Acumulada				
Otras instalaciones	-2.588	-167	2.588	-167
Equipos para proceso de información	-335.586	-1.143	335.026	-1.703
Elementos de transporte	-	-9.388	-	-9.388
	<u>-338.174</u>	<u>-10.698</u>	<u>337.614</u>	<u>-11.258</u>
<b>Valor neto contable</b>	<b><u>318.464</u></b>	<b><u>61.716</u></b>	<b><u>-314.452</u></b>	<b><u>65.728</u></b>

Como bajas figura la venta, a valor neto contable, de la mayor parte de equipos para proceso de información y otras instalaciones a Aquapoint S.A., sociedad del grupo Aquaria, dado que estos elementos son utilizados por las sociedades del grupo y dado que Aquapoint, S.A. es la sociedad que debe centralizar todos los gastos informáticos y las prestaciones de servicios al resto de sociedades del grupo.

## 8. Inmovilizaciones financieras

La composición y los movimientos habidos en las cuentas incluidas en inmovilizaciones financieras durante el ejercicio 2006 han sido los siguientes:

	Euros		
	Saldo al 31.12.05	Altas	Saldo al 31.12.06
Coste			
Participación en empresas del grupo	154.545.010	91.551.927	246.096.937
Deudores a largo plazo	-	7.790.000	7.790.000
	<u>154.545.010</u>	<u>99.341.927</u>	<u>253.886.937</u>
Provisiones			
Participación en empresas del grupo	-	-729.307	-729.307
	<u>-</u>	<u>-729.307</u>	<u>-729.307</u>
<b>Valor neto contable</b>	<b><u>154.545.010</u></b>	<b><u>98.612.620</u></b>	<b><u>253.157.630</u></b>

Con fecha 28 febrero de 2006, el Grupo procedió a la adquisición del 100% del capital de la sociedad SNTE Agua Group, S.A., cabecera de subgrupo de sociedades, por importe de 6.800 miles de euros.

Durante el ejercicio se ha procedido a realizar una ampliación de capital no dineraria en base a la cual se aporta el 100% de las sociedades Cepex Holding, S.A., Nokem Grupo, S.A. y ADBE Cartera, S.A., todas ellas cabeceras de sus respectivos grupos de sociedades. El valor dado a dichas participaciones es de 79.610 miles de euros (Nota 10). Figuran costes asociados a obtención de dichas participaciones por importe de 345 miles de euros que se activan como mayor coste de las participaciones.

En fecha 27 de julio de 2006 la sociedad ha adquirido el 100% de la sociedad Trace Logistics, S.A. por importe de 4.367 miles de euros. Además en el mismo ejercicio se ha adquirido el 65% restante de Aquapoint, S.A. a sociedades del grupo por importe de 145 miles de euros, correspondiente al valor por el que figura en el consolidado, y a adquirir el 100% de Accent Graphic, S.L. a sociedades del grupo por importe de 144 miles de euros, correspondiente al valor que figura en el consolidado.

### (a) Participaciones en empresas del grupo

La información relativa a las participaciones en empresas del grupo se presentan en el Anexo 1.

Ninguna de las empresas del grupo en las que la Sociedad tiene participación cotiza en Bolsa.

De acuerdo con la Disposición Adicional 2ª de la Ley 2/1995 de 23 de marzo, de Sociedades de Responsabilidad Limitada, que modifica el Texto Refundido de la Ley de Sociedades Anónimas, las sociedades del Grupo que son sociedades unipersonales se han inscrito como tales en el Registro Mercantil.

### (b) Deudores a largo plazo

Como deudores a largo plazo figura la deuda con los accionistas correspondiente al pacto llegado en fecha 31 de marzo de 2006 (nota 13).



### 9. Gastos a distribuir en varios ejercicios

La composición y los movimientos habidos en las cuentas incluidas en gastos a distribuir en varios ejercicios durante el ejercicio 2006 han sido los siguientes:

	Euros			Saldo al 31.12.06
	Saldo al 31.12.05	Altas	Amortización	
Gastos de formalización de deudas	60.909	40.000	-40.520	60.389
	<b>60.909</b>	<b>40.000</b>	<b>-40.520</b>	<b>60.389</b>

### 10. Fondos propios

La composición y los movimientos habidos en las cuentas incluidas en Fondos Propios durante el ejercicio 2006 son:

	Euros					Dividendo a cuenta entregado en el ejercicio	Total
	Capital suscrito	Prima de emisión	Reserva legal	Reservas voluntarias	Beneficios		
Saldo al 31.12.05	90.302.932	35.547.146	1.233.572	2.819.372	7.041.140	-6.150.000	130.794.162
Ampliación de capital	22.326.138	57.283.862					79.610.000
Distribución del resultado del ejercicio anterior			694.681	196.459	-7.041.140	6.150.000	0
Resultado del ejercicio					55.694.667		55.694.667
Dividendo a cuenta entregado en el ejercicio						-6.500.000	-6.500.000
Saldo al 31.12.06	<b>112.629.070</b>	<b>92.831.008</b>	<b>1.928.253</b>	<b>3.015.831</b>	<b>55.694.667</b>	<b>-6.500.000</b>	<b>259.598.829</b>

#### (a) Capital Social

Al 31 de diciembre de 2006 el capital social de Aquaria de Inv. Corp., S.A. está formado por 112.629.070 acciones. Dicho capital está representado por 107.534.663 acciones nominativas de clase "A" de 1 euro de valor nominal cada una de ellas y 5.094.407 acciones nominativas de la clase "B" de 1 euro de valor nominal cada una de ellas. Según disponen los Estatutos de la Sociedad las acciones de clase "A" tienen un derecho de adquisición preferente sobre la venta de acciones de clase "B" no siendo recíproco este derecho. Adicionalmente las acciones de clase "B" tienen obligación de venta en el caso de venta conjunta con las de clase "A". Las acciones de clase "A" y "B" gozan de iguales derechos políticos y económicos.

Al 31 de diciembre de 2006, los accionistas están compuestos por:

	<u>Porcentaje de participación</u>
Boyser, S.R.L.	21,60%
Edrem, S.L.	20,21%
Bansabadell Inversió Desenvolupament, S.A.	20,04%
Dispur, S.L.	16,43%
Aniol, S.L.	12,09%
Otros accionistas	9,63%
	<u>100,00%</u>

(b) Ampliación de capital

La Sociedad, en virtud de lo acordado por la Junta General Extraordinaria de Accionistas reunida en fecha 30 de marzo de 2006, ha ampliado su capital social en 22.326 miles de euros mediante la emisión de 22.326.138 nuevas acciones de 1 euro de valor nominal, siendo 2.061.827 acciones nominativas de clase B y el resto de clase A, en contrapartida de aportaciones no dinerarias consistentes en participaciones en el 100% del capital de las sociedades Cepex Holding, S.A., Neokem Grup, S.A. y ADBE Cartera, S.A., todas ellas cabeceras de sus respectivos subgrupos de sociedades. Las acciones se han emitido con prima de emisión de 2.565776 euros por acción, es decir, de 57.284 miles de euros en conjunto. En consecuencia, el valor total de la emisión de nuevas acciones ascendió a 79.610 miles de euros. El aumento de capital fue íntegramente suscrito y desembolsado mediante las mencionadas aportaciones no dinerarias.

Al objeto de establecerse la cuantía global de la ampliación de capital se practicaron previamente las valoraciones de los tres citados subgrupos, siendo la operación evaluada por un experto independiente nombrado por el Registro Mercantil de Barcelona, en cumplimiento del requisito legal previsto en el artículo 38 del Texto Refundido de la Ley de Sociedades Anónimas y en los artículos 133, 340 y siguientes del Reglamento del Registro Mercantil (nota 8).

(c) Prima de emisión de acciones

Esta reserva es de libre distribución.

(d) Reserva legal

De acuerdo con el texto refundido de la Ley de Sociedades Anónimas, debe destinarse una cifra igual al 10% del beneficio del ejercicio a la reserva legal hasta que ésta alcance, al menos, el 20% del capital social.

La reserva legal podrá utilizarse para aumentar el capital en la parte de su saldo que exceda del 10% del capital ya aumentado. Salvo para la finalidad mencionada anteriormente, y mientras no supere el 20% del capital social, esta reserva sólo podrá destinarse a la compensación de pérdidas y siempre que no existan otras reservas disponibles suficientes para este fin.

(e) Dividendo a cuenta

De acuerdo con la Acta de Junta Extraordinaria de Accionistas de la Sociedad de fecha 28 de marzo de 2006, fue acordada la distribución a los accionistas de un dividendo a cuenta de 0,0720 euros por acción, por importe total de 6.500 miles de euros.

Estas cantidades a distribuir no excedían de los resultados obtenidos desde el fin del último ejercicio por la Sociedad dominante, deducida la estimación del Impuesto sobre sociedades a pagar sobre dichos resultados, en línea con lo establecido en el artículo 216 de la Ley de Sociedades Anónimas (Texto Refundido) de 27 de diciembre de 1989.



El estado contable previsional formulado de acuerdo con los requisitos legales y que ponía de manifiesto la existencia de liquidez suficiente para la distribución del mencionado dividendo se expone a continuación:

	<u>Miles de Euros</u>
Previsión de beneficios distribuibles del ejercicio 2006:	
Proyección de resultados netos de impuestos hasta el 31.12.2006	8.500
Menos, dotación requerida a reserva legal	<u>(850)</u>
Estimación de beneficios distribuibles del ejercicio 2006	<u>7.650</u>
Dividendos a cuenta distribuidos	<u>6.500</u>
Previsión de tesorería del periodo comprendido entre 28/03/06 y 28/03/07	
Saldos de tesorería al 28/3/06	7.250
Cobros proyectados	4.500
Pagos proyectados, incluido el dividendo a cuenta	<u>(10.350)</u>
Saldos de tesorería proyectados al 28/3/07	<u>1.400</u>

(f) Limitaciones a la distribución de dividendos

Las reservas designadas en otros apartados de esta nota como de libre distribución, así como los resultados del ejercicio, están sujetas, no obstante, a las limitaciones para su distribución de manera que no deben distribirse dividendos que reduzcan el saldo de las reservas a un importe inferior al total de los saldos pendientes de amortización de los gastos de establecimiento, de investigación y desarrollo y de los fondos de comercio explícitos de la sociedad.

**11. Deudas no comerciales**

Al 31 de diciembre de 2006 la Sociedad tiene las siguientes deudas no comerciales:

	<u>Deudas a largo plazo</u>	<u>Deudas a corto plazo</u>	<u>Total</u>
Deudas con entidades de crédito	21.061.066	11.919.480	32.980.546
Intereses devengados y no vencidos de deudas con entidades de crédito	-	162.435	162.435
<b>Total</b>	<u>21.061.066</u>	<u>12.081.915</u>	<u>33.142.981</u>

(a) Análisis por vencimientos

Los vencimientos de las deudas no comerciales a largo plazo son los siguientes:

	<u>Euros</u>
2007	11.919.480
2008	7.434.841
2009	6.112.986
2010	4.816.532
2011 y Siguietes	2.696.707
	<u>32.980.546</u>

(b) Tipo de interés medio

Los préstamos y créditos bancarios devengan un tipo de interés medio de mercado, sea tipo fijo o referenciado a índices Euribor o Libor.

(c) Deudas en moneda extranjera

Como deudas con entidades de crédito figura una deuda formalizada en libras esterlinas cuyo saldo pendiente en euros a 31 de diciembre de 2006 es de 2.032.762 euros.

12. Deudas con empresas del Grupo y asociadas

El detalle de deudas con empresas del grupo y asociadas es como sigue:

	<u>Activo</u>	<u>Pasivo</u>
Deudas a largo plazo con grupo	-	1.755.037
<i>Largo plazo</i>	-	<u>1.755.037</u>
<i>Empresas del grupo:</i>		
Operaciones comerciales	1.891.163	7.948.363
Créditos	4.084.194	-
Cuentas con sociedades del grupo en régimen de consolidación fiscal	5.323.940	3.885.909
Dividendos pendientes de cobro	45.831.662	-
	51.155.602	3.885.909
<i>Corto plazo</i>	<u>57.130.959</u>	<u>11.834.272</u>
	<u>57.130.959</u>	<u>13.589.309</u>

Como deuda a largo plazo figura una deuda con Auric Pool, S.A.U. por importe pendiente de pago a 31 de diciembre de 2006 de 1.438.031 euros y cuyo vencimiento es indeterminado.



### 13. Administraciones públicas

El detalle del saldo con administraciones públicas a 31 de diciembre de 2006 es como sigue:

	Euros	
	<u>Activo</u>	<u>Pasivo</u>
Deudor por IVA	5.514	-
Hacienda Pública Acreedor por IRPF	-	101.729
Organismo de la Seguridad social acreedor	-	869
Hacienda Pública Acreedor por Impuesto sobre Sociedades	-	865.719
Hacienda Pública Acreedor por tributación ampliación de capital	-	7.790.000
	<u>5.514</u>	<u>8.758.317</u>

#### (a) Impuesto sobre sociedades

Las declaraciones de impuestos no pueden considerarse definitivas hasta no haber sido inspeccionadas por las autoridades fiscales o haber transcurrido su plazo de prescripción, que es de cuatro periodos impositivos. Como consecuencia, entre otras, de las diferentes posibles interpretaciones de la legislación fiscal vigente, podrían surgir pasivos adicionales como resultado de una inspección. En todo caso, los Administradores consideran que dichos pasivos, caso de producirse, no afectarían significativamente a las cuentas anuales.

A 31 de Diciembre de 2006, el grupo del cual es cabecera la Sociedad se encuentra organizado en régimen de declaración fiscal consolidada a través de cinco subgrupos fiscales: Aquaria De Inv. Corp., S.A. y sociedades dependientes, Cepex Holding, S.A. y sociedades dependientes, Neokem Grup, S.A. y sociedades dependientes, SNTE Agua Group, S.A. y sociedades dependientes y Swimco Corp S.L. y sociedades dependientes (este último ante la Hacienda Foral Vasca), siendo la cabecera de cada subgrupo la sociedad dominante de dicha consolidación fiscal y la encargada de realizar las correspondientes liquidaciones a la Hacienda Pública. En esta nota se detalla únicamente la información relativa a la Sociedad. Los beneficios determinados conforme a la legislación fiscal están sujetos a un gravamen del 35% sobre la base imponible de aquellas sociedades ubicadas en territorio español no foral y el correspondiente gravamen para aquellas situadas en el extranjero o territorio foral. La Sociedad y el resto de sociedades dependientes tienen la obligación de presentar anualmente una declaración a efectos de Impuesto sobre Sociedades.

Debido al diferente tratamiento que la legislación fiscal permite para determinadas operaciones, el resultado contable difiere de la base imponible fiscal. A continuación se incluye una conciliación entre el resultado contable del ejercicio 2006 y de las bases imponibles individuales que la Sociedad espera declarar tras la oportuna aprobación de las cuentas anuales:

	(euros)
	<u>2006</u>
Beneficios/(Pérdidas) del ejercicio	55.694.667
Gasto por Impuesto sobre sociedades	-613.011
Beneficios/(Pérdidas) antes de impuestos	55.081.656
Diferencias permanentes	-53.210.733
Base imponible (Resultado fiscal) individual	<u>1.870.923</u>
Base imponible (Resultado fiscal) resto empresas consolidadas fiscalmente	18.573.348
<b>Base imponible (Resultado fiscal)</b>	<b>20.444.271</b>
Cuota íntegra individual	654.823
Cuota íntegra resto empresas consolidadas fiscalmente	6.500.872
<b>Cuota íntegra</b>	<b>7.155.495</b>
Deducción por doble imposición individual	-1.262.376
Deducción por doble imposición individual	-1.262.376
Resto deducciones resto empresas consolidadas fiscalmente	-2.282.678
<b>Deducciones</b>	<b>-3.545.054</b>
<b>Cuota líquida</b>	<b>-607.553</b>
Cuota líquida resto empresas consolidadas fiscalmente	4.217.994
<b>Cuota líquida total</b>	<u><b>3.610.441</b></u>
<b>Retenciones y pagos a cuenta</b>	<b>2.744.722</b>
<b>A pagar</b>	<u><b>865.719</b></u>

Las diferencias permanentes corresponden principalmente al ajuste por los dividendos cobrados de sociedades dentro del perímetro de consolidación fiscal, y por doble imposición, además de corresponder a gastos no deducibles.

Como consecuencia de su tributación en régimen de grupos consolidados se informa que a 31 de diciembre de 2006 el derecho de crédito que la Sociedad ostenta frente a las sociedades dependientes como consecuencia del efecto impositivo generado por el régimen de consolidación fiscal asciende a un saldo deudor por importe de 1.438.031 euros (Nota 12).



(b) Tributación por la ampliación de capital

En fecha 30 de marzo de 2006 la Sociedad realizó una ampliación de capital mediante una aportación no dineraria de acciones acogida al régimen fiscal especial previsto en el título VII, capítulo VIII, del Real Decreto Legislativo 4/2004 de 5 de marzo, por el que se aprueba el Texto Refundido de la Ley del Impuesto sobre Sociedades (nota 10).

Inicialmente, los accionistas que aportaron títulos en la mencionada operación, se acogieron a dicha exención fiscal, transfiriendo por tanto el compromiso con la administración tributaria por el correspondiente impuesto diferido, a la sociedad, y ascendiendo el mismo a un importe de 7.790 miles de euros. No obstante, con fecha 31 de marzo de 2006 dichos accionistas firmaron un compromiso de reembolso a la sociedad por la totalidad del importe acogido a dicha exención, que será exigible en el caso en que las participaciones asociadas a la misma fueran enajenadas por la sociedad o liquidado el correspondiente impuesto directamente por los accionistas aportantes en el caso que ellos enajenaran total o parcialmente las acciones recibidas en contraprestación de dicha aportación. Por consiguiente, la sociedad mantiene registrado a 31 de diciembre de 2006, un impuesto diferido a largo plazo y una cuenta a cobrar a largo plazo, ambos por el mencionado importe.

14. Transacciones con empresas del grupo y asociadas

Los importes de las transacciones con empresas del grupo y empresas asociadas durante el ejercicio 2006 son como sigue:

	<u>Empresas del grupo</u>
Servicios	
Recibidos	326.886
Prestados	1.594.054
Intereses	
Recibidos	50.000
Pagados	20.000
Dividendos y otros beneficios recibidos	57.341.028

Además de las operaciones anteriores se ha efectuado las ventas de inmovilizaciones inmateriales y materiales descritas en las notas 6 y 7, y la compra de participaciones según nota 8.

15. Distribución del importe neto de la cifra de negocios

El importe neto de la cifra de negocios corresponde principalmente a los dividendos cobrados de sociedades del grupo.

La divulgación pública de la distribución de la cifra neta de negocios de la Sociedad, por mercados geográficos y actividades, correspondientes a su actividad ordinaria podría acarrear, dada su naturaleza estratégica, graves perjuicios a la Sociedad. En consecuencia, y al amparo de la Ley de Sociedades Anónimas, se omite dicha información.

#### 16. Gastos de personal

El epígrafe de "Gastos de personal" del debe de la cuenta de pérdidas y ganancias del presente ejercicio presenta la siguiente composición:

	<u>Euros</u>
Sueldos y salarios	234.822
Seguridad Social	41.121
	<u>275.943</u>

La distribución por sexos al final del ejercicio del personal y de los Administradores de la Sociedad dominante es como sigue:

<u>Categorías y Niveles</u>	<u>Número</u>	
	<u>Mujeres</u>	<u>Hombres</u>
Consejeros	-	9
Altos Directivos	-	1

#### 17. Información relativa a los administradores

Los miembros del Consejo de Administración de la Sociedad han percibido durante el ejercicio 2006 un total de 873 miles de euros.

La Sociedad no ha concedido ningún tipo de anticipo o crédito ni ha contraído obligación alguna en materia de pensiones o seguros de vida con los miembros del Consejo de Administración de la Sociedad.

En el Anexo II, que forma parte de esta nota, se detallan las participaciones, cargos y funciones de los miembros del Consejo de Administración de la Sociedad dominante en empresas cuyo objeto social es idéntico, análogo o complementario al desarrollado por el Grupo.

#### 18. Honorarios de Auditorías de Cuentas

La empresa auditora de las cuentas anuales de la Sociedad y aquellas otras sociedades con las que dicha empresa mantiene alguno de los vínculos a los que hace relación la Disposición Adicional decimocuarta de la Ley de Medidas de Reforma del Sistema Financiero, han facturado a la Sociedad durante el ejercicio terminado el 31 de diciembre de 2006 honorarios netos por servicios profesionales por importe global de 736 miles de euros.

#### 19. Medio ambiente

A 31 de diciembre de 2006 no existen activos de importancia dedicados a la protección y mejora del medio ambiente, ni se ha incurrido en gastos relevantes de esta naturaleza durante el ejercicio.

El Consejo de Administración de la Sociedad estima que no existen contingencias significativas relacionadas con la protección y mejora del medio ambiente, no considerando necesario registrar dotación alguna a la provisión de riesgos y gastos de carácter medioambiental al 31 de diciembre de 2006.



## **20. Instrumentos de cobertura**

La Sociedad tiene establecido con las sociedades dependientes un procedimiento de cobertura de flujos dólar USA que ha sido operativo durante el ejercicio 2006. Este procedimiento, que cubre un porcentaje relevante de flujos dólar USA, está instrumentado en derivados financieros tales como operaciones de seguro y opciones sobre tipo de cambio euro/ dólar USA. Las posiciones abiertas a cierre del ejercicio 2006 ascienden a 3.000 miles de dólares USA y no tienen ningún impacto en la cuenta de resultados.

Durante el 2006 la sociedad mantiene diferentes coberturas de tipo de interés abiertas correspondientes a préstamos de la Sociedad por un importe inicial de 23.840 miles de euros, de los que a 31 de diciembre de 2006 figura pendiente de estos préstamos un importe de 18.729 miles de euros. Dichos contratos de cobertura de intereses tienen el mismo vencimiento que los préstamos, considerándose de cobertura y sin que tenga impacto alguno en la cuenta de resultados de ambos ejercicios.

## **21. Otros compromisos y contingencias**

Figuran avales con el Banco de Sabadell para garantizar el pago de los importes pendientes por la compra de Manufacturas GRE, S.A. y que van venciendo en función de la deuda pendiente. Actualmente queda como aval el pago de la cláusula variable por importe de 3.458 miles de euros (Nota 11).

Siempre que la normativa aplicable lo permita y ello sea compatible con la adecuada estabilidad y solidez financiera y patrimonial de la Sociedad, se procederá a repartir en concepto de dividendo el 33% del beneficio de la Sociedad después de impuestos.

## **22. Acontecimientos posteriores al cierre**

No han acontecido hechos relevantes que afecten a las Cuentas Anuales de la Sociedad con posterioridad a los cierres del ejercicio finalizado a 31 de diciembre de 2006.

Con fecha 30 de abril de 2007 la Sociedad ha reformulado sus cuentas anuales correspondientes a los ejercicios finalizados el 31 de diciembre de 2005 y a 31 de diciembre de 2004 al objeto de registrar las incidencias que se han puesto de manifiesto en las auditorías de dichos ejercicios realizadas durante el mes de abril de 2007.

### 23. Cuadro de financiación

A continuación se recogen los cuadros de financiación correspondientes a los ejercicios 2006 y 2005:

<u>Aplicaciones de fondos</u>	<u>2006</u> <u>2005</u>		<u>Orígenes de fondos</u>	<u>2006</u> <u>2005</u>	
	Gastos de establecimiento y formalización de deudas	40.000		37.963	Recursos procedentes de operaciones
Adquisiciones de inmovilizado	-	22.851	Aportaciones accionistas	-	-
Inmovilizaciones inmateriales	-	22.851	Ampliaciones de Capital	79.610.000	-
Inmovilizaciones materiales	72.414	55.782	Ingresos a distribuir en varios ejercicios	60.438	-
Inmovilizaciones financieras	99.341.927	135.000	Deudas a largo plazo	-	-
Dividendos	6.500.000	6.150.000	Empréstitos y otros pasivos análogos	18.178.196	5.840.422
De empresas del grupo	-	-	De proveedores de inmovilizado y otros	1.755.037	-
De proveedores de inmovilizado y otros	-	-	Enajenaciones inmovilizado	-	-
Cancelación o traspaso a corto plazo de deudas a largo plazo	-	-	Inmovilizaciones inmateriales	19.085	-
Empréstitos y otros pasivos análogos	11.919.480	8.494.885	Inmovilizaciones materiales	314.452	-
<b>Total aplicaciones de fondos</b>	<b>117.873.821</b>	<b>14.896.481</b>	<b>Total orígenes de fondos</b>	<b>164.227.879</b>	<b>13.076.259</b>
Exceso de orígenes sobre aplicaciones (Aumento de Capital Circulante)	46.354.058	-	Exceso de aplicaciones sobre orígenes (Disminución del Capital Circulante)	-	1.820.222

### Variación del capital circulante

	Euros	
	Aumentos	Disminuciones
Deudores	-	1.500.770
Acreedores	8.045.442	-
Inversiones financieras temporales	-	51.741.643
Tesorería	-	1.157.087
<b>Total</b>	<b>8.045.442</b>	<b>54.399.500</b>
<b>Variación del Capital Circulante</b>	<b>-</b>	<b>46.354.058</b>



## Aquaria de Inv. Corp., S.A.

### Informe de Gestión

#### Evolución general del ejercicio

El Grupo Aquaria ha cerrado el ejercicio correspondiente a 2006 con una cifra de negocio consolidada de 522 millones euros, que representa un incremento del 28,6% en relación con el año anterior. Dentro de esta cifra destaca la aportación de los tres nuevos holdings incorporados que generaron 73,4 millones de euros de cifra de negocio en los meses incorporados.

El beneficio de explotación ha alcanzado un 10% del importe neto de la cifra de negocios; los gastos de explotación se incrementan en un 14,9%. Todo ello nos lleva a un resultado de explotación un 19,4% superior en valor absoluto, llegando a los 52 millones de euros.

Los gastos financieros y asimilados aumentaron situándose en 10,4 millones de euros. Esta partida absorbe el mayor apalancamiento de los holdings de nueva incorporación, así como las adquisiciones realizadas durante 2006, alcanzando el 2% del importe neto de la cifra de negocios.

El Grupo al igual que otros años utiliza como mecanismo de cobertura del riesgo con el USD la cobertura natural vía compensación de flujos de entrada y salida de USD vía la oficina de cambio donde se centralizan todos los cobros y pagos en esta divisa. El exceso / defecto de USD se cubren a inicios de cada ejercicio con instrumentos de cobertura. Adicionalmente se cubre el riesgo EUR/GBP mediante instrumentos de cobertura tipo forward. Con el resto de divisas no se utilizan mecanismos de cobertura.

Adicionalmente el Grupo realiza coberturas de tipo de interes de prestamos que tiene a tipo variable mediante instrumentos de cobertura tipo swap u opciones. Ante este escenario, el Grupo queda parcialmente cubierta ante subidas de tipo de interés.

A finales de 2006, la deuda financiera neta (deudas con entidades de crédito menos saldos disponibles de tesorería e inversiones financieras temporales se sitúa en 165,9 millones de euros, sobre unos fondos propios de 272 millones de euros.

En la división POOL, destaca la evolución negativa de las ventas en piscinas elevadas. De cara a afrontar el futuro, se ha procedido a una reorganización industrial y reorientación tanto de producto como de red de distribución.

El desarrollo extraordinariamente positivo de la cifra de negocios del subgrupo Astral Pool no solamente compensa este retroceso sino que sitúa el total de ventas brutas de la división POOL, antes de las eliminaciones de las transacciones con la división WATER, en un 11,3% por encima del año anterior.

En la división WATER, destaca el incremento del EBITDA (beneficio antes de resultado financiero, impuestos, y amortizaciones) del 29% del subgrupo Cepex, lo que significa un incremento muy importante a nivel de rentabilidad y productividad.

A efectos comparativos con los ejercicios futuros, se debe tener en cuenta que no se han incluido los 12 meses de ventas y resultados de la división WATER. Se han incluido 9 meses de los subgrupos Cepex y Neokem y 10 meses del subgrupo SNTE (Vease nota 9). El efecto de incorporar estos tres meses en caso de Cepex y Neokem y dos en el caso de SNTE sería de 24,2 millones adicionales de ventas a terceros, a nivel de Beneficio antes de impuestos y antes de la amortización de fondos de comercio nos hubieran aportado 1.411 miles de € adicionales y en cuanto al Beneficio neto antes de la amortización del fondo de comercio de consolidación y de la atribución a socios externos de dicho beneficio nos hubiera significado 924 miles de € adicionales. Adicionalmente, y tal y como se explica en la nota 2, no se ha reconocido la retrocesión del margen por compras realizadas en ejercicios anteriores a la adquisición cuyo importe asciende a 2.785 miles de € y que hubiera sido mayor resultado si el Grupo Aquaria no hubiera ostentado stock alguno de los subgrupos Cepex, Neokem y SNTE antes de la adquisición.



Con respecto a las inversiones operativas del año 2006 (adquisiciones de inmovilizado no financiero), nos situamos en una cifra de 28 millones de euros, 10 millones más que el año anterior. Estas inversiones han contribuido a mejorar la productividad y rentabilidad del subgrupo Cepex; se ha ampliado la capacidad productiva de Poltank (perteneciente al subgrupo Auric pool); se ha invertido en la mejora de productos y en los lanzamientos de 2007 (válvula de bola, válvula de mariposa, iluminación por leds). Asimismo se ha procedido a una mejora de imagen de varias delegaciones de la red del subgrupo Astral Pool p.ej. en España, Italia y Portugal.

En el año 2006, se ha trabajado intensamente por coordinar tanto productiva como comercialmente las estrategias de los subgrupos Astral Pool, Cepex y European Corner, así como por la integración del equipo humano de los subgrupos Cepex, Neokem y SNTE dentro del Grupo Aquaria.

También durante el ejercicio, se han producido las siguientes aperturas y nuevas incorporaciones en el Grupo Aquaria con distintos objetivos:

#### 1. Reforzar la distribución:

- Aquaria refuerza su posición en Europa Central gracias a la apertura de Astral Balkans en Bulgaria así como la adquisición del 80% de MTH en Alemania, distribuidor y fabricante de referencia en el sector de las piscinas, con unas ventas anuales de 7,7 millones de euros y 45 empleados. Adicionalmente hemos ampliado nuestra participación de un 49% a un 74% en SSA, empresa de distribución del subgrupo Astral Pool en Austria. También se refuerza la marca Certikin en el mercado español con la adquisición de un 67% de Ceibsa en España.
- Siguiendo el Plan Estratégico de expansión internacional se producen la apertura de **AstralPool Singapore**. El subgrupo Cepex refuerza su presencia en Oriente Medio mediante la apertura de **Cepex Middle East** en Dubai. En América destaca la adquisición de **Net Productos en México**, distribuidor importante y envasador de producto químico, que añade cuatro filiales a la red del subgrupo Astral Pool y ha situado la cifra de ventas anuales en dicho país de 4,2 millones euros.
- En **Asia/Oceania** destaca la adquisición en Aquaria de **Hurlcon (Australia)**, distribuidor y fabricante muy importante que ofrece sinergias en cuanto a gamas de producto, añadiendo cinco filiales y unas ventas anuales previstas de 21 millones de euros.

#### 2. Incorporar nuevas tecnologías de producción y consolidar la estructura industrial en China:

- Apertura del nuevo centro productivo **Donchuan en China** perteneciente al subgrupo Auric pool, donde se fabrica accesorios para piscinas, y de **Xi Pei** del subgrupo Cepex, centro de producción de válvulas. **Aquant**, fabricante con presencia directa en el mercado, refuerza la posición de Aquaria en Asia. Con la creación de estos centros de producción y ventas, Aquaria consolida su presencia propia en China.
- Adquisición de la empresa **Idegis en España**, que incorporan *know how* en tecnología de electrolisis de sal para tratamientos de aguas convirtiéndonos en expertos en este campo.

Durante el 2007, veremos los frutos de este trabajo de sinergias, así como los resultados de la estrategia de expansión de la distribución de riego y jardinería, convirtiéndonos en el primer distribuidor europeo. También confirmaremos el incremento de volumen de facturación en el tratamiento de aguas. Adicionalmente, la Sociedad tiene previsto, durante el 2007, iniciar la preparación para su eventual salida a bolsa.

#### Acciones propias

La sociedad no tiene acciones propias.



### **Investigación, Desarrollo e Innovación Tecnológica**

Las inversiones en Investigación, Desarrollo e Innovación Tecnológica han alcanzado un importe de 3.819 miles de euros durante el ejercicio 2006, un incremento del 262% sobre el año anterior.

### **Acontecimientos posteriores al cierre**

Con fecha 20 de febrero de 2007, el Grupo Aquaria ha procedido a la adquisición del 100% de Groupe Irrigaronne y sus sociedades dependientes (Irrigaronne, Airria y CFI Environnement) con una cifra de ingresos aproximada de 20 millones de euros.

**Aquaria de Inv. Corp., S.A.**

**Formulación de Cuentas Anuales e  
Informe de Gestión del ejercicio 2006**

Reunidos el Consejo de Administración de Aquaria de Inv. Corp., S.A., con fecha de 15 de mayo de 2007 y en cumplimiento de los requisitos establecidos en los artículos 171.2 del Texto Refundido de la Ley de Sociedades Anónimas y del artículo 37 del Código de Comercio, proceden a formular las Cuentas Anuales y el Informe de Gestión del ejercicio finalizado a 31 de diciembre de 2006. Las cuentas vienen constituidas por los documentos que preceden a este escrito y el anexo uno.

~~BOYSER, S.R.L.~~  
Don Juan Serra Araçonés

~~BANSABADELL INVERSIÓ  
DESENVOLUPAMENT, S.A.~~  
Don Carlos Ventura Santamans

~~EDREM, S.L.~~  
Don Bernat Corbera Bros

~~HOBLEAR, S.A.U.~~  
Don Eugenio Vilardell Talló

~~DISPUR, S.L.~~  
Don Juan Planes Vilà

~~ANIOL, S.L.~~  
Don Robert Garrigós Ruiz

~~Don Eloy Planes Cortés~~

~~CONSULTORIA DE SERVICIOS O.  
SERRA, S.L.~~  
Don Oscar Serra Duffo

~~BERAN/CARTERA, S.L.~~  
Don Bernat Corbera Serra



Annexo 1

Participaciones en empresas del grupo

	% Participación		Fondos propios				Valor neto en libros en su Sociedad dominante	Dividendos recibidos 2006	Auditor distinto de KPMG
	Indirecto		Capital y prima de emisión	Reservas	Dividendo a cuenta	Rdo. del ejercicio			
	Directo	Indirecto							
ASTRAL Pool, S.A. y sociedades dependientes									
ASTRAL POOL, S.A.U.	100%		70.537.545	2.708.292	(20.860.185)	27.077.696	78.272.393	22.906.894	
ASTRAL POOL ESPAÑA, S.A.U.		100%	1.202.072	18.879.105	(5.500.000)	5.533.996			
ASTRAL PISCINE, S.A.S.		100%	4.777.889	1.594.818	-	1.443.939			Fourcade y KPMG
SCIT RUE DENFERT ROCHEREAU		50%	150.000	-	-	37.629			
ASTRAL UK LIMITED		100%	51.603	1.085.380	-	396.833			
MERCAMASTER GROUP S.L.U.		100%	3.100	623	(495.000)	495.735			
ASTRAL SCHWIMMBADTECHNICK GmbH		100%	6.760.000	(650.202)	-	(446.486)			
ASTRAL ITALIA, S.P.A.		100%	620.000	3.607.368	-	1.106.286			
ASTRAL SERVICE, S.R.L.		100%	10.400	231.974	-	(182.754)			
ASTRAL POOL SWITZERLAND, S.A.		100%	647.478	(346.917)	-	(230.396)			
ASTRAL EXPORT, S.A.		95%	601.000	631.305	(789.474)	707.872			
YA SHI TU (Ningbo) Water Treatment Equipment, Ltd.		100%	58.612	(72.716)	-	17.910			
ASTRAL MIDDLE EAST FZE		100%	211.231	1.580.244	-	414.985			N.R. Doshi & Co.
ASTRAL HAVUZ EQUIPMANLARI S.V.T.A.		51%	108.798	947.239	-	474.896			
MAGREBINE DES EQUIPEMENTS DEAU, S.A.R.L.		51%	311.143	351.913	-	5.952			
ASTRAL RAZENOVE PRILISENTEVI, S.R.O.		85%	71.395	2.346.798	-	728.511			Inter-Consult spol. S.r.o.
ASTRAL SCANDINAVIA AS		100%	61.652	617.201	-	358.198			
ZAO "ASTRAL SNG"		70%	194.936	461.692	-	325.365			
ASTRAL EQUIPMENT AUSTRALIA PTY. LTD		94,54%	794.482	(758.858)	-	33.244			
MAGYAR ASTRAL POOL Kft.		90%	64.229	275.858	-	201.481			Ko-Buck kofyvizsgalo, Kft.
ASTRAL POOL CHILE S.A.		60%	213.433	386.797	-	(189.555)			
ASTRAL POOL POLSKA, SP. Z.O.O.		85%	99.293	194.911	-	145.415			
ASTRAL INDIA Pvt. Ltd.		88%	53.059	8.166	-	104.564			
BARAZUL, LDA.		100%	500.000	1.613.902	-	357.128			

X

ASIRAL POOL BELLAS, S.A.	80%	441.250	(227.786)	-	-	921
ASTRAL PRODUCTS, INC.	100%	3.968.441	(3.767.460)	-	-	(221.677)
ASTRAL POOL MEXICO, S.A. DE C.V.	70%	730.998	(110.612)	-	-	(124.009)
CATPOOL, S.A. de C.V.	99%	447.472	-	-	-	(815)
UNIPEN, S.L.	40%	9.595	4.256	-	-	46.342
POOL SUPPLIER, S.L.U.	100%	3.100	130.622	(200.000)	-	253.315
MARKET POOL, S.L.U.	100%	449.110	(142.003)	-	-	572.030
PFIMMOBILIERE	99,9%	10.000	-	-	-	-
CONTROLPOOLS, S.A.	30%	60.100	57.976	-	-	(10.802)
TURCAT POLYESTER SANAYI VE TICARET A.S.	49,85%	79.200	56.455	-	-	34.975
HURLCOON HOLDINGS PTY LTD (4)	100,00%	145.450	2.377.850	-	-	1.205.078
ASTRAL HONG KONG CO. Ltd	100,00%	994	(67)	-	-	2.745
ASTRAL SINGAPORE PTE LTD	85%	103.597	(4.748)	-	-	(51.472)
ASTRAL POOL BALKANS JSC	66,67%	69.025	-	-	-	45.372
MTH- Moderne Wassertechnik AG	80%	103.000	799.828	-	-	252.465
PROHOGGAR, S.L.	50%	3.017	95.288	-	-	24.169
<b>Aurle Pool, S.A. y sociedades de participación</b>						
AURIC POOL S.A.U.	100%	25.242.000	5.621.577	(21.062.158)	23.421.627	47.577.685
MEDALANT S.A.U.	100%	601.056	9.160.937	(3.000.000)	3.003.698	-
POJANK, S.A.U.	100%	601.010	3.126.002	(1.360.796)	1.430.311	-
SACOPA, S.A.U.	100%	601.000	3.931.350	(3.300.000)	3.325.883	-
UNISTRAL RECAMBIOS, S.A.U.	100%	60.110	112.610	(200.000)	209.868	-
REVICER, S.L.	100%	96.160	228.556	-	40.459	-
TALLEIRES DEL AGUA, S.L.	80%	3.756	566.914	-	164.455	-
MABER PLAST, S.L.	60%	12.020	938.850	-	75.449	-
TUGAMA, S.A.	69,97%	390.709	569.075	-	49.487	-
LIJERCA NAUS, S.A.	100%	60.110	1.081.579	(130.000)	140.906	-
LIJERCA DISSENY, S.L.	100%	6.010	6.301	-	(416)	-
EXEPOOL, S.L.	100%	54.090	46.222	-	248.292	-
PRODUCTES ELASTOMERS, S.A.	70%	60.200	29.628	-	45.507	-
INVERSIONES DE LOSCUA, S.L.	100%	3.006	(46.268)	-	63.332	-
NINGBO LINYA SWIMMING POOL & WATER TREATMENT CO., LTD.	100%	911.344	(271.297)	-	189.715	-
<b>Pácher Parfacs</b>						24.662.406



TEUCAT POLYESTER SANAYI VE TICARAT A.S.								34.975	
FINPLA S.L.	50,00%	79.200	56.455	-	-	-	-	46.342	3.606.788
EUROPEENNE DE COUVERTURES AUTOMATIQUES S.A.R.L.	60,00%	9.595	4.256	-	-	-	-	347.211	
CONTROLPOOLS S.A.	100%	100.000	51.878	-	-	-	-	(10.802)	
SWIMCO CORP., S.L.	30%	60.100	57.276	-	-	-	-	539.350	
ROTOPLASTICS S.L.	22,38%	33.509.182	463.046	(491.629)	-	-	-	(310.270)	
AQUANT TRADING CO. LTD.	100%	100.000	(14.830)	-	-	-	-	(30.295)	
NINGBO DONUCHUAN SWIMMINGPOOL	100%	165.454	(11.091)	-	-	-	-	7.434	
IDEGIS S.L.	70%	905.369	129.990	-	-	-	-	682.681	
	60%	3.720	631.280	-	-	-	-	-	
<b>Swimco Corp., S.L. y sociedades dependientes</b>									
SWIMCO CORP., S.L.	77,42%	33.509.182	463.046	(491.629)	-	-	-	559.350	25.930.482
MEP INTERNACIONAL S.L.	60%	420.700	474.391	-	-	-	-	297.681	
MANUFACTURAS GRE, S.A.	100%	445.343	5.950.321	(1.250.000)	-	-	-	3.252.376	
GRT. AGUA AND POOL, S.L.	100%	3.010	-	-	-	-	-	(25)	
<b>European Corner, S.A. y sociedades dependientes</b>									
EUROPEAN CORNER, S.A.	100%	2.617.350	310.787	(1.224.970)	-	-	-	2.717.061	2.617.350
CERTEKIN INTERNATIONAL LTD.	100%	1.503.000	6.253.370	(1.710.703)	-	-	-	1.861.720	3.631.790
HYDROSWIM International, S.A.S.	100%	1.652.500	263.775	-	-	-	-	128.295	
INDUSTRIAS MECANICAS LAGO, S.A.U.	100%	60.110	743.643	(54.000)	-	-	-	308.867	
COMERCIAL DE EXCLUSIVAS INTERNACIONALES BLAGE, S.A.	67%	60.150	376.362	-	-	-	-	114.919	
CERTEKIN IBERICA, S.L.	100%	203.100	(84.006)	-	-	-	-	4.753	
<b>Copex Holding</b>									
CEPEX HOLDING SA	100%	18.030.000	1.175.331	(3.400.000)	-	-	-	3.892.567	49.640.015
CEPEX S.A.U.	100%	60.200	9.836.284	(1.400.000)	-	-	-	1.895.643	2.169.000
FORPLAST SAU	100%	90.150	2.497.985	(550.000)	-	-	-	684.347	
VALVULES BRACORDS CANOVILLES, S.A	80%	60.105	1.405.618	-	-	-	-	894.575	
MANUFACTURES DE PLASTICS SOLA, S.A.	100%	213.710	410.851	-	-	-	-	(21.106)	

PROCEX, S.R.L.	70%	361.843	(139.331)	-	-	30.691	
NINGBO XIPEI VALVES AND FITTINGS	100%	109.060	15.451	-	-	(45.902)	
CEPEX COMERCIAL, S.A.	100%	100.000	96.302	-	-	(127.477)	
CEPEX PORTUGAL, L.D	80%	312.290	1.054.128	-	-	574.400	
CEPEX ITALIA S.R.L.	79%	101.490	845.170	-	-	401.583	
CEPEX FRANCIA, S.A.S.	100%	460.000	(206.600)	-	-	(137.401)	
CEPEX USA INC.	80%	209.616	(221.622)	-	-	(167.638)	
CEPEX MEXICO, S.A. DE C.V.	100%	243.544	9.031	-	-	127.619	
AGROCEPEX, S.A.S.LL.	36%	8.938	(20.199)	-	-	26.428	
CEPEX GMBH	100%	469.951	(413.594)	-	-	(34.248)	
CEPEX MIDDLE EAST FZL	100%	234.920	(4.523)	-	-	(53.355)	
PEXCE INMOBILIARIA, S.L.	100%	60.000	(13.324)	-	-	17.278	
CEPEXSER A.L.F.	100%	14.539	-	-	-	2.473	
NEONEM							
NEONEM GRUPO, S.A.	100%	12.020.000	4.727.199	(1.050.000)	-	1.753.311	28.155.689
INQUIDE, S.A.U.	100%	2.303.712	2.163.469	(500.000)	-	566.723	900.000
INQUIDE FIX, S.A.	100%	3.763.000	(1.777.994)	-	-	(605.938)	
IWERQUIMICA, S.L.	100%	85.043	(17.719)	-	-	(27.257)	
KOMPITEC, S.L.	100%	3.805	3.881	-	-	469	
CTX, S.A.U.	100%	601.010	1.356.469	(500.000)	-	1.054.053	
CTX P&S, SARL	95%	240.000	378.572	-	-	(59.655)	
CTX CHEMICALS, SRL	85%	520.000	898.103	(550.000)	-	304.953	
AQUA AMBIENTE, S.A.	80%	450.000	341.296	-	-	367.741	
WATERCUEM, AIE	95%	36.000	-	-	-	31.533	
ZEPOLI PAS, S.A.	100%	3.000	(11.086)	-	-	(23.739)	
MHP INTERNATIONAL, S.L.	40%	420.700	474.191	-	-	297.683	
CONTROLPOOL S. S.A.	40%	60.100	57.976	-	-	(10.802)	
SNLE							
SNTEAQUA GROUP, S.A.	100%	9.083.110	246.729	-	-	(5.439)	6.800.000
SERVAQUA, S.A.	100%	420.720	1.132.050	-	-	148.330	



MEMBRANE CONCEPTS, S.L.	50%	3.020	(22.000)	-	(5.430)		
GRUPINTE, A.I.E.	100%	10.000	(718)	-	6.785		
ASTRAMA IIC, S.A.	100%	180.300	398.052	-	164.586		
SOLA CERISAY	100%	1.524	-	-	199		
SN II: España, S.L.	100%	3.010	82.865	-	282.471		
SOCIETE NATIONALE DE TRAITEMENT DES EAUX SNTTE SAS	100%	1.600.000	1.155.285	-	(329.109)		Cabinet Orloff
ADBE CARTERA							
ADBE CARTERA, S.A.U.	100%	308.510	63.705	(25.600)	(13.019)	1.610.000	
PROHOGAR, S.L.	50%	3.017	95.288	-	24.169		
INMOBILIARIA SWIM 38							
INMOBILIARIA SWIM 38 S.L.	100%	3.100	620	-	20.922	3.100	73950,71
A.P. INMOBILIARE	99,9%	10.000	100.957	-	78.232		
TRACE LOGISTIC S.S.A.	100%	4.509.000	(141.833)	-	5.412	4.367.167	
ACCENT GRAPHIC, S.L.	100%	72.120	72.092	-	204.115	144.212	
AQUAPOINT, S.A.	100%	300.000	(35.386)	-	1.531	280.538	
DESPREAU GIE	100%						
INOUEVAP AIE	30,0%	120.202	-	-	5.164		
ASTRAL NIGERIA, LTD.	25,0%	8.772	24.316	-	87.115		
BLUE WATER PARTS, S.A.S.	20,0%	300.000	(476.159)	-	(500.841)		
SCHWIMBAD-SAUNA-AUSSTATTUNGS GmbH	74,0%	1.158.434	917.607	-	929.352		Audi Salzburg
DISCOVERPOOLS.COM, INC.	11,0%	84.000	-	-	-		
SOCIETE DE DISTRIBUTION ET DE MAINTENANCE (SODINIA)	12,5%	100.000	61.460	-	(14.443)		
<b>Total</b>						<b>245.367.631</b>	<b>57.341.028</b>

El resumen del domicilio social y de la actividad de las sociedades participadas directa e indirectamente es:

- Astral Pool, S.A.U., con domicilio social en Sabadell (Barcelona), se dedica a la tenencia y disfrute de participaciones sociales y acciones, y al asesoramiento, dirección y administración de las sociedades en las que mantiene una participación.
- Astral Pool España, S.A.U., con domicilio social en Polinyà (Barcelona), se dedica a la fabricación, compraventa y distribución de toda clase de maquinaria, equipos, componentes y partes de maquinaria, instrumentos, accesorios y productos específicos para piscinas, riego y tratamiento y purificación de aguas.
- SCI 11 Rue Denfert Rochereau, con domicilio social en Saint Dennis (Francia), se dedica a la actividad inmobiliaria.
- Astral Piscine, S.A.S., con domicilio social en Perpignan (Francia), tiene como objeto social la fabricación, compraventa, distribución, comercialización, exportación e importación de toda clase de productos específicos para piscinas.
- Astral UK, Ltd., con domicilio social en Hants (Inglaterra), tiene por objeto social la fabricación, compraventa, distribución, comercialización, exportación e importación de toda clase de productos específicos para piscinas.
- Mercamaster Group, S.L.U., con domicilio social en Sabadell (Barcelona), tiene por objeto social la intermediación de comercio y de servicios.
- Astral Schwimmbadtechnik, GMBH, con domicilio social en Hirschberg (Alemania), tiene por objeto social la fabricación, compraventa, distribución, comercialización, exportación e importación de toda clase de productos específicos para piscina.
- Astral Italia, S.P.A., con domicilio social en Brescia (Italia), tiene por objeto social la fabricación, compraventa, distribución, comercialización, exportación e importación de toda clase de productos específicos para piscina.
- Astral Service, S.R.L., con domicilio social en Brescia (Italia), tiene por objeto social la prestación de servicios y actividad inmobiliaria.
- Astral Pool Switzerland, S.A., con domicilio social en Bedano (Suiza) tiene como actividad principal la comercialización de material de piscina.
- Astral Export, S.A., con domicilio social en Sabadell (España), se dedica al comercio, tanto interior como exterior, de toda clase de productos y mercancías, consistiendo su actividad principal en la comercialización de artículos relacionados con piscinas, adquiridos básicamente a sociedades vinculadas.
- Astral Middle East, Fze., con domicilio social en Jebel Ali (Dubai), dedicada a la comercialización de equipos para piscinas y tratamiento de aguas, así como accesorios relacionados.
- Astral Havuz Ekipmanlari, S.V.T.A., con domicilio social en Kartal (Turquía), se dedica a la importación de equipos, productos químicos y otros materiales auxiliares necesarios para piscinas, y su posterior distribución.
- Maghrebine Des Equipements d'Eau, S.A.R.L., con domicilio social en Casablanca (Marruecos), y cuyo objeto social es la importación, exportación, fabricación, comercialización, venta y distribución de material de componentes de piscinas, de riego y tratamiento de las aguas.



- Astral Bazénové Prístlusenstvi Spol, S.R.O., con domicilio social en Praha-Vychod (República Checa), tiene como actividad principal la comercialización de accesorios para piscinas.
- Astral Scandinavia, A/S, con domicilio social en Roedekro (Dinamarca), es una empresa importadora de componentes técnicos y equipos para todo tipo de procesos de tratamientos de aguas.
- Zao "Astral Sng", con domicilio social en Moscú (Rusia), tiene como actividad principal la compra de material de piscinas para su posterior venta en el mercado nacional.
- Astral Equipment Australia Pty, Ltd., con domicilio social en Underwood (Australia), tiene como actividad principal la distribución de productos relacionados con piscinas.
- Magyar Astral Pool, Kft., con domicilio social en Budapest (Hungría), tiene como actividad principal la comercialización y montaje de maquinaria y accesorios para piscinas, riego y tratamiento y purificación de aguas.
- Astral Pool Polska SP, Z.o.o., con domicilio social en Wroclaw (Polonia), tiene como actividad principal la comercialización de accesorios para piscinas.
- Astral Pool Chile, S.A., con domicilio social en Santiago de Chile (Chile), tiene como actividad principal la distribución y comercialización de productos específicos para piscinas, riego y tratamiento y purificación de aguas.
- Astral Pool México, S.A. de C.V., con domicilio social en Tlaquepaque (México), tiene como actividad principal la comercialización de material para piscina.
- Astral Products, Inc., con domicilio social en Florida (Estados Unidos), se dedica a la comercialización de productos y accesorios relacionados con piscina.
- Astral India PVT LTD, con domicilio social en Mumbai (India), tiene como actividad principal la comercialización de material para piscina.
- Marazul Importação, Exportação, Comércio e Indústria Limitada, con domicilio social en São Domingo da Rana (Portugal), se dedica a la fabricación, compraventa, distribución, comercialización, exportación e importación de toda clase de productos específicos para piscinas.
- Pool Supplier, S.L.U., con domicilio social en Polinyà (Barcelona), se dedica a la compraventa de toda clase de productos específicos para piscinas así como a la distribución de éstos entre empresas del grupo.
- Market Pool, S.L.U., con domicilio social en Sabadell (España), tiene como objeto social la actividad económica auxiliar de prestación de servicios administrativos, de asesoramiento jurídico, financiero y contable, gestión y formación de personal, servicios informáticos, de investigación y desarrollo y de marketing.
- Astral Pool Hellas, S.A., con domicilio social en Aspropyrgos (Grecia), tiene como actividad principal la distribución de productos relacionados con piscinas.
- AP Immobiliere, con domicilio social en Perpignan (Francia), tiene por objeto social la promoción y arrendamiento de inmuebles.
- PF Immobiliere, con domicilio social en Perpignan (Francia), tiene por objeto social la promoción y arrendamiento de inmuebles.
- Trace Logistics, S.A., con domicilio social en Massanet de la Selva (Girona), tiene como objeto social recibir en depósito en sus almacenes o locales bienes ajenos para su almacenamiento, control y distribución a terceros por encargo de sus depositantes; realizar funciones de



almacenaje, carga y descarga u otras complementarias que resulten necesarias para gestionar la distribución de estos bienes de acuerdo con las instrucciones de los depositantes y contratar y gestionar transportes.

- Metalast, S.A.U., con domicilio social en Polinyà (Barcelona), se dedica a la fabricación de artículos metálicos, calderería, mobiliario urbano y a la venta al mayor de accesorios.
- Unipen, S.L.U., con domicilio social en Polinyà (Barcelona), tiene por objeto social la promoción y arrendamiento de inmuebles.
- Poltank, S.A.U., con domicilio social en Tortellà (Girona), y cuyo objeto social es la fabricación y comercialización de filtros para piscinas a través de inyección, proyección o laminados.
- Sacopa, S.A.U., con domicilio social en Sant Jaume de Llierca (Girona), tiene como actividad principal la transformación y comercialización de materias plásticas.
- Unistral Recambios, S.A.U., con domicilio social en Massanet de la Selva (Girona), tiene por objeto social la fabricación, compraventa y distribución de maquinaria, accesorios, recambios, piezas y productos específicos para el tratamiento y purificación de aguas en general.
- Revicer, S.L., con domicilio social en Arganda del Rey (Madrid), dedicada a la fabricación y comercialización, venta y distribución de azulejos de diversos tamaños y otros materiales con destino a la construcción.
- Talleres del Agua, S.L., con domicilio social en el Polígono Industrial de Barros, Ayuntamiento de los Corrales de Buelna (Cantabria), tiene por objeto social la construcción, venta, instalación, climatización y mantenimiento de piscinas, así como la fabricación, compraventa, importación y exportación de todo tipo de utensilios propios de piscinas.
- Maber Plast, S.L., con domicilio social en Sant Joan les Fonts (Girona), y que tiene por objeto la transformación de materias plásticas.
- Togama, S.A., con domicilio social en Villareal (Castellón), y que tiene por objeto social la fabricación de aisladores y piezas aislantes de material cerámico para instalaciones eléctricas.
- Llierca Naus, S.A., con domicilio social en Sant Jaume de Llierca (Girona), alquila sus instalaciones industriales a varias sociedades del Grupo.
- Llierca Disseny, S.L., con domicilio social en Tortellà (Girona), dedicada al diseño, proyección, construcción y reparación de moldes y matrices, fabricados con cualquier tipo de materiales. Al 31 de diciembre de 2004, dicha sociedad se encuentra inactiva.

Exex Pool, S.L., con domicilio social en Polinyà (Barcelona), tiene como actividad principal la prestación de servicios administrativos, de asesoramiento jurídico, financiero y contable, gestión y formación del personal, servicios informáticos, de investigación y desarrollo y de marketing.

- Auric Pool, S.A.U., con domicilio social en Polinyà (Barcelona), tiene como actividad la tenencia y disfrute de participaciones sociales y acciones, y el asesoramiento, dirección y administración de las sociedades en las que mantiene una participación.
- Inversiones Deloscua, S.L., con domicilio social en Barcelona, tiene por objeto social la promoción inmobiliaria.
- Ningbo Linya Swimming Pool & Water Treatment Co. Ltd., con domicilio social en Ningbo (China), tiene como objeto social el diseño, investigación, desarrollo y producción de equipos



de piscina y desinfección del agua, bombas, deshumificadores, productos metálicos, productos plásticos y revestimientos vítreos.

- Turcat Polyester Sanayi Ve Ticaret A.S., con domicilio social en Estambul (Turquía), tiene como objeto social la producción, importación, exportación y comercialización de productos y accesorios, filtros de depuración y productos químicos.
- Europeenne de Couverteurs Automatiques, S.A.R.L., con domicilio social en Perpignan (Francia), tiene como objeto social la fabricación de coberturas automáticas para piscinas.
- Swimco Corp., S.L., con domicilio social en Munguia (Vizcaya), tiene como objeto social la tenencia y disfrute de participaciones sociales, valores mobiliarios y demás títulos valores y el asesoramiento, dirección y administración de las sociedades en las que la Sociedad mantenga participaciones.
- Meip Internacional, S.L., con domicilio social en Barberà del Vallès (Barcelona), se dedica a la venta de productos, accesorios y materiales para piscinas.
- Meip Europe, S.A.R.L., con domicilio social en Perpignan (Francia), está dedicada a la venta de productos, accesorios y materiales para piscinas. Actualmente inactiva.
- Manufacturas Gre, S.A., con domicilio social en Munguia (Vizcaya), tiene por objeto social la fabricación y comercialización de productos, accesorios y materiales relacionado con la piscina.
- European Corner, S.A., con domicilio social en Sabadell (Barcelona), tiene por objeto social la tenencia y disfrute de participaciones sociales y acciones, y el asesoramiento, dirección y administración de las sociedades en las que mantiene una participación.
- Certikin Internacional, Ltd., con domicilio social en Witney Oxon (Inglaterra), tiene como actividad principal la comercialización de productos para la piscina.
- Hydroswim International, S.A.S. (anteriormente denominada MMC, S.A.S.), con domicilio social en Saint Philbert de Grand Lieu (Francia), tiene como actividad principal la fabricación y comercialización de filtros y bombas para piscinas.
- Industrias Mecánicas Lago, S.A., con domicilio social en Sant Julià de Ramis (Girona), tiene por objeto social la fabricación y comercialización de bombas de trasiego de líquidos y fluidos, piscinas y sus accesorios.
- Certikin Ibérica S.L., con domicilio social en Celrà (Girona), tiene como actividad principal la comercialización de productos para la piscina.
- Accent Graphic, S.L., con domicilio social en Santa Perpètua de Mogoda (España), se dedica a la prestación de todo tipo de servicios de publicidad y de diseño gráfico, encargándose de la imagen corporativa del Grupo Astral, lo que se materializa en el diseño de tarifas, catálogos, etc.
- Control Pools, S.A., con domicilio social en Polinyà (Barcelona), se dedica principalmente a la fabricación de instrumentos de precisión, medida y control para piscinas.
- Inmobiliaria Swim 38, S.L.U., con domicilio social en Sabadell (Barcelona), tiene por objeto social la promoción y arrendamiento de inmuebles.
- Ya Shi Tu (Ningbo Water Treatment Equipment, LTD), con domicilio social en Shanghai (China), tiene como actividad principal la comercialización de productos para la piscina.
- Catpool SA de C.V., con domicilio social en Mexico DF (Mexico), tiene como actividad principal la compra, venta y distribución de productos químicos relacionados con mantenimiento de piscinas y sistemas de aguas.



- Hurlcon Holdings PTY LTD, con domicilio social en Noble Park Victoria (Australia), tiene como actividad principal la compra, venta, producción y distribución de maquinaria, equipos, productos y equipos especiales de mantenimiento de piscinas y sistemas de aguas.
- Astral Pool Hongkong CO. LTD, con domicilio social en HongKong (HongKong), tiene como actividad principal la comercialización de accesorios relacionados con piscinas.
- Astral Pool Singapore PTE LTD, con domicilio social en Singapur (Singapur), tiene como actividad principal la comercialización de accesorios relacionados con piscinas.
- Astral Pool Balkans JSK , con domicilio social en Plovdiv (Bulgaria), tiene como actividad principal la compra, venta y distribución de maquinaria, equipos, materiales, productos y equipos especiales de mantenimiento de piscinas y sistemas de aguas.
- MTH Moderne Wassertechnik AG, con domicilio social en Gilching (Alemania), tiene como actividad principal la compra, venta, producción y distribución de maquinaria, equipos, productos y equipos especiales de mantenimiento de piscinas y sistemas de aguas.
- Rotoplastics, S.L. con domicilio en Saint Antonin Noble Val (Francia), tiene como objeto social la fabricación de material para la piscina y tratamiento del agua
- Aquant Trading Co, LTD, con domicilio en Shanghai tiene como social la comercialización, importación y exportación de equipos de piscina, accesorios y otros componentes relacionados con el sector de la piscina, así como prestación de servicios relacionados a su objeto social.
- Ningbo Dongchuan Swimmingpool, con domicilio en Ningbo ( China), tiene por objeto social la producción e instalación de equipos de piscina, cepillos, productos de plástico y aluminio, termómetros industriales, equipos de desinfección del agua y equipos de test del agua. Importación y exportación de tecnología para propio uso o como agente.
- ID electroquímica, S.L., con domicilio en Alicante, tiene por objeto social la venta de toda clase de maquinas de desarrollo de procesos y reactores electroquímicos .
- Gre, Aqua and Pool, S.L. con domicilio social en Munguia Vizcaya (España). La actividad principal de la Sociedad se concreta en el objeto social que consiste en la distribución y venta de piscinas y s.p.a.s.
- Cepex Holding, S.A.U. con domicilio social en La Garriga (Barcelona, España), ), tiene como actividad principal la gestión de sociedades de cartera..
- Cepex, S.A.U. con domicilio social en Granollers (Barcelona, España), tiene como actividad principal la fabricación, manufactura y distribución de material plástico por sistema de inyección y, en particular, piezas de plástico para valvulería .
- Forplast, S.A.U. con domicilio social en Les Franqueses del Vallès (Barcelona, España), tiene como actividad principal la fabricación, manufactura y distribución de piezas de material plástico por el sistema de inyección .
- Valvules i Racods Canovelles, S.A.. con domicilio social en La Garriga (Barcelona, España), tiene como actividad principal la fabricación, manufactura y distribución de piezas de material plástico por el sistema de inyección y, en particular, piezas de plástico para valvulería .
- Manufactures de Plastics Sola, S.A.U. con domicilio social en Vic (Barcelona, España), tiene como actividad principal la fabricación de moldes para la conducción de fluidos .
- Pro Cepex, S.A.R.L. con domicilio social en Casablanca (Marruecos), tiene como actividad principal la comercialización de productos de conducción de fluidos .



- Ningbo Xi Pei Valves And Fittings, con domicilio social en Beilun (Ningbo China), tiene como actividad principal la fabricación y ensamblaje de válvulas, accesorios y moldes, así como su comercialización y servicio post-venta.
- Cepex Comercial, S.A.U. con domicilio social en Les Garrigues (Barcelona, España), tiene como actividad principal la comercialización de productos de conducción de fluidos.
- Cepex Portugal, con domicilio social en Palmela (Setúbal Portugal), tiene como actividad principal la comercialización de productos de conducción de fluidos.
- Cepex, S.R.L. con domicilio social en Bedizzole (Brescia Italia), tiene como actividad principal la comercialización de productos de conducción de fluidos.
- Cepex France, con domicilio social en Nimes (Francia), tiene como actividad principal la comercialización de productos de conducción de fluidos.
- Cepex USA Inc. con domicilio social en Jacksonville (Florida U.S.A.), tiene como actividad principal la comercialización de productos de conducción de fluidos.
- Cepex Mexico, S.A. de CV. con domicilio social en Ciudad de Mexico (Mexico), tiene como actividad principal la comercialización de productos de conducción de fluidos.
- Agro Cepex, S.A.R.L. con domicilio social en Casablanca (Marrueco), tiene como actividad principal la comercialización de productos de conducción de fluidos.
- Cepex Alemania, con domicilio social en Munich (Alemania), tiene como actividad principal la comercialización de productos de conducción de fluidos.
- Cepex Middle East, F.Z.E. con domicilio social en Dubai (Emirados Arabes Unidos), tiene como actividad principal la comercialización de productos de conducción de fluidos.
- Pexce Inmobiliaria, S.L. con domicilio social en Les Garrigues (Barcelona España), tiene como actividad principal la adquisición y venta de inmuebles.
- Cepexser, S.L. con domicilio social en Les Garrigues (Barcelona España), tiene como actividad principal la prestación de servicios a sus socios.
- Neokem Grup, S.A. con domicilio social en Barberá del Vallés (Barcelona España), tiene como actividad principal la prestación de servicios de gestión administrativa.
- Inquide, S.A., con domicilio social en calle Mogoda, 75 de Barberá del Vallés (Barcelona), tiene como actividad principal la fabricación de productos y especialidades químicas en general con exclusión de los farmacéuticos.
- Inquide Flix, S.A., con domicilio social en calle Mogoda 75, de Barberá del Vallés (Barcelona), tiene como actividad principal la fabricación, compraventa, distribución y comercialización de ácido tricloro isocianúrico (ATIC).
- Iwerquímica, S.L., con domicilio social en calle Rio Gállego, 27 de Cuarte de Huerva (Zaragoza), tiene como actividad principal la fabricación y comercialización de productos químicos para la desinfección del agua.
- Kompritec, S.L., con domicilio social en calle Rio Gallego, 27 de Cuarte de Huerva (Zaragoza), tiene como actividad principal la fabricación y comercialización de productos químicos para la desinfección del agua.
- CTX, S.A., con domicilio social en calle Pintor Fortuny, 6 de Polinyá (Barcelona), tiene como actividad principal la comercialización de productos químicos para la desinfección del agua.



- CTX Piscine S.A.R.L. con domicilio social en Perpignan (Francia), tiene como actividad principal la comercialización de productos químicos para la desinfección del agua.
- CTX Chemicals, S.R.L., con domicilio social en Bedizzole (Brescia Italia), tiene como actividad principal la comercialización de productos químicos para la desinfección del agua.
- Aquaambiente, S.A. , con domicilio social en Estrada Nacional 249 - Parque Industrial Cabra Figa, Lote 15 Cabra Figa (Portugal), tiene como actividad principal la comercialización de productos químicos para la desinfección del agua..
- Waterchem, A.I.E., con domicilio social en calle Mogoda 75, de Barberá del Vallés, (Barcelona), tiene como actividad principal ofrecer servicios a las sociedades del grupo. .
- Zepool Pas , S.L., con domicilio social en calle Mogoda, 75 de Barberá del Vallés, (Barcelona), tiene como actividad principal la tenencia de acciones de las sociedades Iwerquímica y Kompritec..
- Controlpools, S.A. con domicilio social en Polinyá (Barcelona España), tiene como actividad principal la comercialización de productos para la piscina.
- SNTE Agua Group, S.A, con domicilio social en C/Mogoda 75 P.Industrial Can Salvatella (Barberá del Vallés - España), tiene como actividad principal la tenencia de participaciones de Sociedades del Grupo..
- Servaqua, S.A.U, con domicilio social en C/ Industria S/N P.Ind La Coromina (Balsareny-España), tiene como actividad principal la comercialización y fabricación de filtros y accesorios para el tratamiento de aguas.
- Membrane Concepts, S.L., con domicilio social en C/ Industria S/N P.Ind La Coromina (Balsareny- España), tiene como actividad principal la investigación, desarrollo y explotación de productos, métodos y procedimientos para el tratamiento de aguas
- Grupsente, S.L., con domicilio social en C/Mogoda 75 P.Industrial Can Salvatella (Barberá del Vallés - España), tiene como actividad principal la prestación de servicios para las Sociedades del Grupo Snte.
- Astramatic, S.A.U, con domicilio social en C/Mogoda 75 P.Industrial Can Salvatella (Barberá del Vallés - España), tiene como actividad principal la comercialización y fabricación de equipamientos para tratamientos de aguas industriales y de aquellos elementos que son de aplicación en el sector del agua.
- S.C.I Cerisay, con domicilio social en Avenue Maurice Bellonte (Perpignan - Francia), tiene como actividad principal la tenencia de valores inmuebles.
- SNTE España, S.L, con domicilio social en C/Mogoda 75 P.Industrial Can Salvatella (Barberá del Vallés - España), tiene como actividad principal la fabricación y comercialización de equipamientos para tratamientos de agua domésticos.
- SNTE , S.A.S., con domicilio social en Rue de Charpentiers ZAE Plaine des Fauvettes (Domont- Francia), tiene como actividad principal la comercialización de equipamientos para tratamientos de agua dosméticos.
- ADBE Cartera, S.A.U. con domicilio social Sabadell (España), tiene como actividad principal la prestación de servicios administrativos, de asesoramiento jurídico, fiscal, financiero.
- Dispreau, G.I.E. con domicilio social en Persignan (Francia), tiene como actividad principal la prestación de servicios administrativos, de asesoramiento jurídico, fiscal, financiero, gestión y formación de personal y servicios informáticos.



- Prohogar, S.L., con domicilio social en Polinyà (Barcelona), se dedica a la actividad inmobiliaria.
- Aquapoint, S.A., con domicilio social en Sabadell (España), se dedica principalmente a la prestación de servicios administrativos, de asesoramiento jurídico, fiscal, financiero, gestión y formación de personal y servicios informáticos.
- Astral Nigeria, Ltd, con domicilio social en Surulere-Lagos (Nigeria), tiene como actividad principal la comercialización de productos para la piscina.
- Blue Water Parts, S.A.S., con domicilio social en Villeurbanne (Francia) se dedica principalmente a la venta de recambios de material de piscina.
- Schwimmbad-Sauna-Ausstattungs, GMBH, con domicilio social en Salzburg (Austria), tiene como actividad principal la comercialización de productos para la piscina. Esta sociedad está cogestionada con el Sr. Helmut Brabenetz y el Sr. Walter Brabenetz.

Tal y como se ha mencionado en el punto 2.d) la Sociedad ha presentado en el ejercicio 2006 cuentas anuales consolidadas.

No figuran participaciones de sociedades que coticen en Bolsa.

**Annexo 2**

**Intereses de los Miembros del Consejo de Administración.**

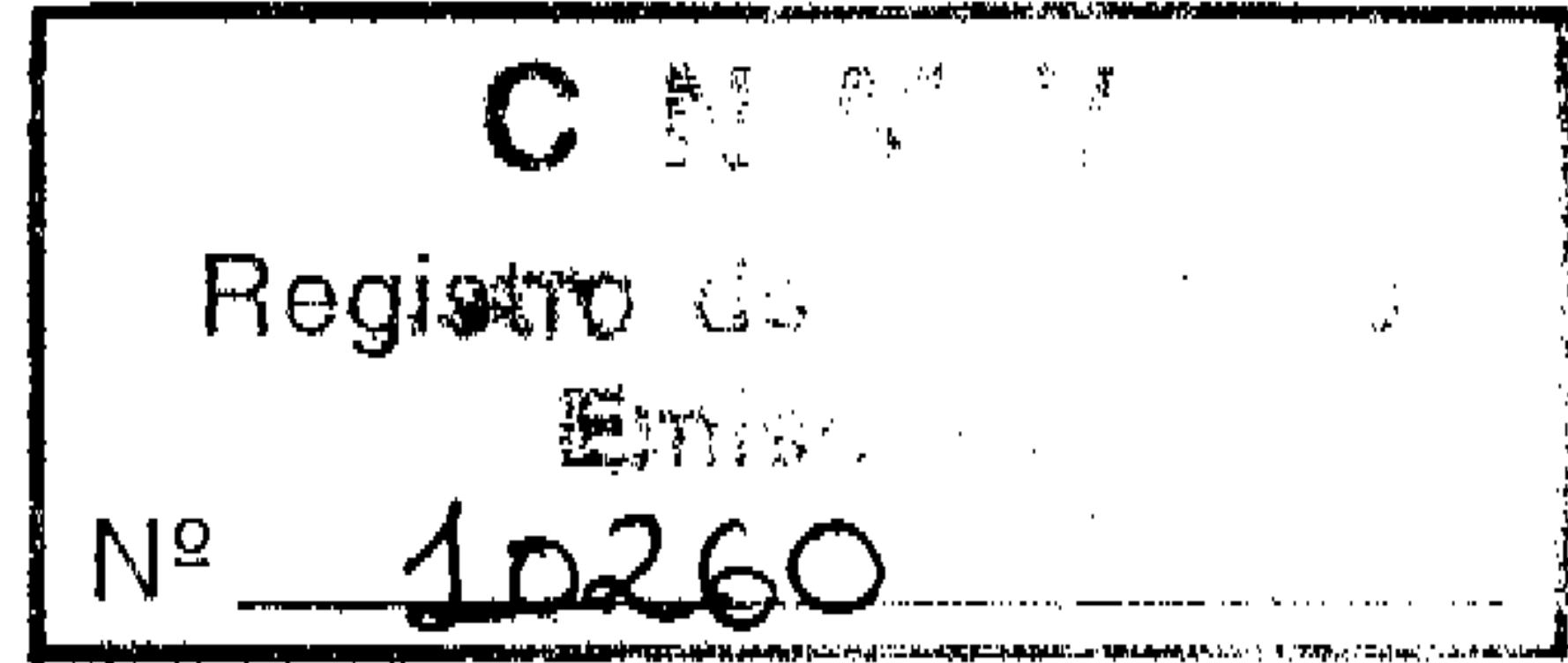
ADMINISTRADOR	SOCIEDAD PARTICIPADA	ACTIVIDAD	%	CARGO
DISPUR, S.L.	INTERPOOL, S.A.S.	Comercialización, venta y distribución de productos para piscinas.	23,28	N/A
	IBERSPA, S.L.	Comercialización, venta y distribución de productos para piscinas.	21,6566	N/A

ADMINISTRADOR	SOCIEDAD PARTICIPADA	ACTIVIDAD	%	CARGO
EDREM, S.L.	INTERPOOL, S.A.S.	Comercialización, venta y distribución de productos para piscinas.	23,27	N/A
	IBERSPA, S.L.	Comercialización, venta y distribución de productos para piscinas.	22,7544	N/A

ADMINISTRADOR	SOCIEDAD PARTICIPADA	ACTIVIDAD	%	CARGO
BOYSER, S.R.L.	INTERPOOL, S.A.S.	Comercialización, venta y distribución de productos para piscinas.	23,27	N/A
	IBERSPA, S.L.	Comercialización, venta y distribución de productos para piscinas.	22,7544	N/A

ADMINISTRADOR	SOCIEDAD PARTICIPADA	ACTIVIDAD	%	CARGO
ANIOL, S.L.	INTERPOOL, S.A.S.	Comercialización, venta y distribución de productos para piscinas.	17,45	N/A
	IBERSPA, S.L.	Comercialización, venta y distribución de productos para piscinas.	21,6566	Administrador Unico





AQUARIA DE INV. CORP., S.A.  
Y SOCIEDADES DEPENDIENTES

Cuentas Anuales Consolidadas e Informe de Gestión Consolidado

31 de Diciembre de 2006

(Junto con el Informe de Auditoría)

X



**KPMG Auditores S.L.**  
Edificio La Porta de Barcelona  
Av. Diagonal, 682  
08034 Barcelona

## Informe de Auditoría de Cuentas Anuales Consolidadas


A los Accionistas de  
Aquaria De Inv. Corp., S.A.

- X
1. Hemos auditado las cuentas anuales consolidadas de Aquaria De Inv. Corp., S.A. (la Sociedad) y sociedades dependientes (el Grupo) que comprenden el balance de situación consolidado al 31 de diciembre de 2006 y la cuenta de pérdidas y ganancias consolidada y la memoria consolidada correspondientes al ejercicio anual terminado en dicha fecha, cuya formulación es responsabilidad de los Administradores de la Sociedad. Nuestra responsabilidad es expresar una opinión sobre las citadas cuentas anuales consolidadas en su conjunto, basada en el trabajo realizado de acuerdo con las normas de auditoría generalmente aceptadas, que requieren el examen, mediante la realización de pruebas selectivas, de la evidencia justificativa de las cuentas anuales consolidadas y la evaluación de su presentación, de los principios contables aplicados y de las estimaciones realizadas. Nuestro trabajo no incluyó la auditoría de los estados financieros de 2006 de determinadas sociedades extranjeras en las que la Sociedad participa y cuya aportación a las cuentas anuales consolidadas adjuntas del ejercicio 2006 representa aproximadamente el 6% de los activos totales del Grupo y el 10% del resultado neto del Grupo. Los mencionados estados financieros han sido auditados por otros auditores según se detalla en el Anexo I de las cuentas anuales consolidadas adjuntas y nuestra opinión expresada en este informe sobre las cuentas anuales consolidadas de la Sociedad se basa, en lo relativo a la participación en las mencionadas sociedades, únicamente en el informe de los mencionados auditores.
  2. De acuerdo con la legislación mercantil, los Administradores presentan, a efectos comparativos, con cada una de las partidas del balance de situación consolidado y de la cuenta de pérdidas y ganancias consolidada, además de las cifras del ejercicio 2006, las correspondientes al ejercicio anterior. Nuestra opinión se refiere exclusivamente a las cuentas anuales consolidadas del ejercicio 2006. Con fecha 28 de marzo de 2006 emitimos nuestro informe de auditoría acerca de las cuentas anuales consolidadas del ejercicio 2005 en que expresamos una opinión favorable.
  3. En nuestra opinión basada en nuestra auditoría y en los informes de otros auditores, las cuentas anuales consolidadas del ejercicio 2006 adjuntas expresan, en todos los aspectos significativos, la imagen fiel del patrimonio consolidado y de la situación financiera consolidada de Aquaria De Inv. Corp., S.A., y sociedades dependientes al 31 de diciembre de 2006 y de los resultados consolidados de sus operaciones durante el ejercicio anual terminado en dicha fecha contienen la información necesaria y suficiente para su interpretación y comprensión adecuada de conformidad con principios y normas contables generalmente aceptados que guardan uniformidad con los aplicados en el ejercicio anterior.



4. El informe de gestión consolidado adjunto del ejercicio 2006 contiene las explicaciones que los Administradores de la Sociedad consideran oportunas sobre la situación de Aquaria De Inv. Corp., S.A. y sociedades dependientes, la evolución de sus negocios y sobre otros asuntos y no forma parte integrante de las cuentas anuales consolidadas. Hemos verificado que la información contable que contiene el citado informe de gestión consolidado concuerda con la de las cuentas anuales consolidadas del ejercicio 2006. Nuestro trabajo como auditores se limita a la verificación del informe de gestión consolidado con el alcance mencionado en este mismo párrafo y no incluye la revisión de información distinta de la obtenida a partir de los registros contables de la Sociedad y de sus sociedades dependientes.

KPMG AUDITORES, S.L.



Manuel Blanco Vera

2 de abril de 2007

COL·LEGI  
DE CENSORS JURATS  
DE COMPTES  
DE CATALUNYA

Membre exercent:  
**KPMG**

Any **2007** Núm. **20/07/08984**  
**CÒPIA GRATUÏTA**

.....  
Aquest informe està subjecte a  
la taxa aplicable establerta a la  
Llei 44/2002 de 22 de novembre.  
.....

# **Aquaria de Inv. Corp., S.A. y Sociedades Dependientes**

Cuentas Anuales Consolidadas del  
ejercicio terminado el  
31 de diciembre de 2006 e Informe de Gestión  
Consolidado

A



AQUARIA DE INV. CORP., S.A. y SOCIEDADES DEPENDIENTES

Balance de Situación Consolidado

31 de diciembre de 2006 y 2005

(Expresado en miles de euros)

ACTIVO	31/12/2006	31/12/2005	PASIVO	31/12/2006	31/12/2005
<b>INMOVILIZADO:</b>			<b>FONDOS PROPIOS (Nota 11):</b>		
Gastos de establecimiento (Nota 5)	1.756	677	Capital suscrito	112.629	90.303
Inmovilizaciones Inmateriales (Nota 6)	35.473	11.560	Prima de emisión	92.831	35.547
Inmovilizaciones materiales (Nota 7)	117.182	61.520	Reservas de la sociedad dominante	18.400	7.215
Inmovilizaciones financieras (Nota 8)	12.566	3.227	Reservas en sociedades consolidadas por integración global o proporcional	32.584	29.108
<b>Total inmovilizado</b>	<b>166.977</b>	<b>76.984</b>	Reservas en sociedades puestas en equivalencia	(94)	(77)
			Beneficios atribuibles a la Sociedad Dominante	21.722	20.794
<b>FONDO DE COMERCIO DE CONSOLIDACIÓN (Nota 4)</b>	<b>130.440</b>	<b>83.687</b>	Diferencias de conversión	(183)	188
			Dividendo activo a cuenta	(6.500)	(6.150)
<b>GASTOS A DISTRIBUIR EN VARIOS EJERCICIOS (Nota 4 (f))</b>	<b>3.827</b>	<b>650</b>	<b>Total fondos propios</b>	<b>271.389</b>	<b>176.928</b>
			<b>INTERESES DE SOCIOS EXTERNOS (Nota 12)</b>	<b>6.313</b>	<b>4.718</b>
<b>ACTIVO CIRCULANTE:</b>			<b>INGRESOS A DISTRIBUIR EN VARIOS EJERCICIOS</b>	<b>859</b>	<b>612</b>
Existencias (Nota 10)	135.570	93.993	<b>PROVISIONES PARA RIESGOS Y GASTOS (Nota 13)</b>	<b>4.286</b>	<b>2.538</b>
<b>Deudores</b>			<b>ACREEDORES A LARGO PLAZO (Nota 14)</b>		
Cientes por ventas y prestaciones	136.734	80.106	Deudas con entidades de crédito	105.290	60.513
Deudores varios	4.855	3.048	Deudas por compras de inmovilizado	233	4.730
Provisiones para insolvencias de tráfico	(11.695)	(8.098)	Otras deudas	18.899	488
Administraciones Públicas	16.257	11.205	<b>Total acreedores a largo plazo</b>	<b>124.422</b>	<b>65.731</b>
<b>Inversiones financieras temporales (Nota 8)</b>	<b>14.055</b>	<b>15.011</b>	<b>ACREEDORES A CORTO PLAZO:</b>		
Tesorería	43.415	33.572	Deudas con entidades de crédito (Nota 14)	118.080	64.532
Ajustes por periodificación	2.221	1.154	Deudas con empresas Puesta en equivalencia		
<b>Total activo circulante</b>	<b>341.412</b>	<b>229.991</b>	Acreeedores comerciales		
<b>TOTAL ACTIVO</b>	<b>642.656</b>	<b>391.312</b>	Deudas por compras o prestación serv.	79.090	50.351
			Otras deudas no comerciales (nota 14)		
			Administraciones Públicas	15.572	12.443
			Proveedores de inmovilizado	5.692	7.101
			Remuneraciones pendientes pago	6.366	4.058
			Otras deudas	7.328	807
			Ajustes por periodificación	2.507	1.251
			Provisiones por otras operaciones de tráfico (Nota 16 (h))	753	232
			<b>Total acreedores a corto plazo</b>	<b>235.388</b>	<b>140.785</b>
			<b>TOTAL PASIVO</b>	<b>642.656</b>	<b>391.312</b>

La memoria adjunta forma parte integrante de las cuentas anuales consolidadas del ejercicio 2006

BOYSER, S.R.L.  
Don Juan Serra Aragónés

BANSABADELL INVERSIÓ DESENVOLUPAMENT, S.A.  
Don Carlos Ventura Santamans

EDREM, S.L.  
Don Bernat Corbera Bros

HOBLEAR, S.A.U.  
Don Eugenio Vilardell Talis

DISPOR, S.L.  
Don Juan Planes Vila

ANIOL, S.L.  
Don Robert Garrigós Ru

Don Eloy Planes Cors

CONSULTORIA DE SERVIS SERRA, S.L.  
Don Oscar Serra Dufío

BERAN CARTERA, S.L.  
Don Bernat Corbera Serra

AQUARIA DE INV. CORP., S.A. y SOCIEDADES DEPENDIENTES

Cuenta de Pérdidas y Ganancias Consolidada  
para el ejercicio anual terminado en  
31 de diciembre de 2006 y 2005

(Expresada en miles de euros)

DEBE	Ejercicio 2006	Ejercicio 2005	HABER	Ejercicio 2006	Ejercicio 2005
<b>GASTOS:</b>			<b>INGRESOS:</b>		
Aprovisionamientos (Nota 16 (b))	264.017	264.806	Importe neto de la cifra de negocios (Nota 16)	521.938	405.991
Gastos de personal (Nota 16 (c))	98.811	68.694	Aumento de las existencias de productos terminados y en curso de fabricación	2.722	51.908
Dotaciones para amortizaciones de inmovilizado (Notas 5, 6 y 7)	24.351	13.831	Trabajos efectuados por el Grupo para el inmovilizado	2.867	680
Variación provisiones de tráfico (Nota 16 (h))	6.427	4.795	Otros Ingresos de explotación	6.156	5.361
Otros gastos de explotación	88.752	68.211			
<b>Beneficios de explotación</b>	<b>51.325</b>	<b>43.603</b>			
Gastos financieros y gastos asimilados	10.382	5.500	Otros intereses e ingresos asimilados	1.897	1.061
Diferencias negativas de cambio	2.847	1.603	Diferencias positivas de cambio	1.513	1.467
			<b>Resultados financieros negativos</b>	<b>9.819</b>	<b>4.575</b>
Participación en pérdidas de sociedades puestas en equivalencia	77	76			
Amortización del fondo de comercio de consolidación (Nota 9)	8.478	6.250			
<b>Beneficios de las actividades ordinarias</b>	<b>32.950</b>	<b>32.702</b>			
Variación de provisiones de cartera de inmovilizado	72	511			
Pérdidas procedentes del inmovilizado inmaterial y material	190	19	Beneficios en enajenación de inmovilizado	107	39
Gastos extraordinarios	2.447	1.958	Ingresos extraordinarios	3.211	2.177
<b>Resultados extraordinarios positivos</b>	<b>610</b>	<b>-</b>	<b>Resultados extraordinarios negativos</b>	<b>-</b>	<b>272</b>
<b>Beneficio consolidado antes de impuestos</b>	<b>33.560</b>	<b>32.430</b>			
Impuesto sobre Sociedades (Nota 15)	10.793	10.670			
<b>Beneficio consolidado del ejercicio</b>	<b>22.767</b>	<b>21.760</b>			
<b>Resultados atribuibles a socios externos (Nota 12)</b>	<b>(1.045)</b>	<b>(966)</b>			
<b>Beneficio del ejercicio atribuido a la Sociedad Dominante</b>	<b>21.722</b>	<b>20.794</b>			

La memoria adjunta forma parte integrante de las cuentas anuales consolidadas del ejercicio 2006

BOYSER, S.R.L.  
Don Juan Serra Aragonés

BANSABADELL INVERSIÓ DESENVOLUPAMENT, S.A.  
Don Carlos Ventura Santamans

EDREM, S.L.  
Don Bernat Corbera Bros

HOBLEAR, S.A.U.  
Don Eugenio Vilardell Talló

DISPÜR, S.L.  
Don Juan Planes Vila

CANTOL, S.L.  
Don Robert Garrigós Ruiz

Don Eloy Planes Corts

CONSULTORIA DE SERVICIOS O. SERRA, S.L.  
Don Oscar Serra Duffo

BERAN CARTERA, S.L.  
Don Bernat Corbera Serra



# **Aquaria de Inv. Corp., S.A. y Sociedades Dependientes**

Memoria Consolidada  
Correspondiente al Ejercicio Anual Terminado  
el 31 de Diciembre de 2006

## **1. Actividad y Perímetro de Consolidación**

### **a) Actividad**

Aquaria de Inv. Corp, S.A. (en adelante la Sociedad) se constituyó en Girona como sociedad limitada el día 3 de octubre de 2002 por un periodo de tiempo indefinido.

El objeto social y la actividad de la Sociedad es la tenencia y disfrute de participaciones sociales, valores mobiliarios y demás títulos valores y el asesoramiento, dirección y administración de las sociedades en las que la Sociedad mantenga participaciones.

El domicilio social de la Sociedad se encuentra en Sabadell (Barcelona), Avenida Francesc Macià, nº 38 planta 16.

El detalle de las sociedades dependientes, participadas directa o indirectamente por la Sociedad, junto con el método de consolidación utilizado y el resto de información establecida por la normativa vigente se detalla en el Anexo I adjunto.

De acuerdo con la Disposición Adicional 2ª de la Ley 2/1995 de 23 de marzo, de Sociedades de Responsabilidad Limitada, que modifica el Texto Refundido de la Ley de Sociedades Anónimas, las sociedades del Grupo que son sociedades unipersonales se han inscrito como tales en el Registro Mercantil.

Aquaria de Inv. Corp., S.A. y las sociedades dependientes incluidas en el Anexo I adjunto forman el grupo de sociedades Aquaria de Inv. Corp. (en adelante el Grupo).

### **b) Perímetro de consolidación**

En el presente ejercicio se han producido cambios relevantes en el perímetro de consolidación correspondientes en su mayor parte a la operación de adquisición por la que se han incorporado con fecha 30 de marzo de 2006 Cepex Holding, S.A., Neokem Grup, S.A., y ADBE Cartera, S.A. y sus respectivas sociedades dependientes, y con fecha 28 de febrero de 2006 SNTE Agua Group, S.A. y sus respectivas sociedades dependientes (véase nota 9).

Adicionalmente durante el ejercicio, el Grupo ha procedido a las siguientes adquisiciones:

- Con fecha 26 de julio de 2006, adquisición de un 60% del capital de la sociedad I.D. Electroquímica, S.L .
- Con fecha 9 de agosto de 2006, adquisición de un 100% del capital de la sociedad Hurlicon Holdings PTY LTD.
- Con fecha 2 de febrero de 2006, adquisición de un 80% del capital de la sociedad MTH.
- Con fecha 11 de octubre de 2006, adquisición de un 67% del capital de la sociedad Comercial de Exclusivas Internacionales Blage, S.A.
- Con fecha 10 de enero de 2006, adquisición del 25% del capital de la sociedad multigrupo Schwimmbad-Sauna-Ausstattungs GmbH (SSA), de la que ya se poseía un 49%.

Con fecha 17 de julio de 2006 la Sociedad aprobó la operación de fusión por absorción mediante la cual la sociedad dependiente Metalast, S.A.U. absorbió a las sociedades Unistral, S.A.U, Doll, S.A.U. y Motiles Omega S.L., con la consiguiente extinción, mediante la disolución sin liquidación de éstas y la transmisión en bloque de todo su patrimonio a la sociedad absorbente.

Dicha fusión se ha producido con efectos 1 de enero de 2006, por lo que la totalidad de las operaciones realizadas a partir de dicha fecha están incluidas en la cuenta de pérdidas y ganancias de la sociedad dependiente Metalast, S.A.U.

Adicionalmente, dado que la totalidad de las acciones y participaciones sociales en que se dividen los respectivos capitales sociales de las sociedades participantes en la fusión pertenecen, directa e indirectamente, a un mismo accionista único, esto es, Auric Pool, S.A.U., la operación de fusión se ha realizado sin necesidad de aumento de capital alguno ni canje de valores en la sociedad absorbente como consecuencia de la absorción. Por consiguiente, y de acuerdo con la normativa aplicable, en los respectivos proyectos de fusión no se ha incluido mención alguna a tipos ni procedimientos de canje o aumento de capital, no siendo necesaria la elaboración de informes de administradores ni de experto independiente sobre los proyectos de fusión.

Asimismo, la operación de fusión descrita se ha acogido al régimen fiscal previsto en el título VII, capítulo VIII, de la Ley 4/2004 de 5 de marzo por el que se aprobó el Texto Refundido de la Ley del Impuesto de Sociedades y al beneficio fiscal recogido en el artículo 88, apartado 19 del Real Decreto 828/1995 mediante el cual se aprueba el Reglamento del Impuesto de Transmisiones Patrimoniales y Actos Jurídicos Documentados.

Adicionalmente, se han constituido, conjuntamente con otros accionistas en algunos casos, las empresas Catpool, Astralpool Singapore, Cepex Middle East, Cepex Xi-Pei, Aquant y Astral Pool Balkans JSC. Por otra parte, el Grupo ha participado en una joint-venture con la sociedad Ningbo Dongchuan Swimming Pool Equipments Co., LTD.

En el presente ejercicio no se han producido bajas significativas en el perímetro de consolidación.



## **2. Bases de Presentación de las Cuentas Anuales Consolidadas**

### **a) *Bases de presentación***

Estas cuentas anuales consolidadas se han preparado a partir de los registros de contabilidad de Aquaria de Inv. Corp., S.A. y de las sociedades dependientes (detalladas en el Anexo I) e incluyen los ajustes y reclasificaciones necesarios para la homogeneización temporal y valorativa con la Sociedad. Dichas cuentas anuales se presentan de acuerdo con lo establecido en la legislación mercantil vigente y con las normas establecidas en el Plan General Contable y en el Real Decreto 1815/1991 por el que se aprueban las normas para la formulación de cuentas anuales consolidadas al objeto de mostrar la imagen fiel del patrimonio consolidado, de la situación financiera consolidada y de los resultados consolidados de las operaciones del Grupo correspondientes al ejercicio finalizado en 31 de diciembre de 2006. Dichas cuentas anuales consolidadas han sido formuladas por los Administradores de Aquaria de Inv. Corp., S.A. y se someterán a la aprobación de las Juntas Generales Ordinarias correspondientes, estimándose que serán aprobadas sin variaciones significativas.

Como requiere la normativa contable, el balance de situación consolidado y la cuenta de pérdidas y ganancias consolidada del ejercicio 2006 recogen, a efectos comparativos, las cifras consolidadas correspondientes al ejercicio anterior, de acuerdo con lo permitido por esta normativa que forman parte de las cuentas anuales del ejercicio 2005. La Sociedad ha optado por omitir en la memoria del ejercicio 2006, algunos de los datos comparativos del ejercicio 2005.

### **b) *Criterios de consolidación***

La consolidación se ha realizado por el método de integración global para aquellas sociedades sobre las que se tiene un control efectivo por poseer la mayoría de los derechos de voto o haber nombrado a la mayoría de los miembros del Consejo de Administración. El valor de la participación de los accionistas minoritarios en el patrimonio y en los resultados del ejercicio se presenta en el capítulo "Intereses de Socios Externos" del pasivo del balance de situación consolidado y "Resultados Atribuidos a Socios Externos" de la cuenta de pérdidas y ganancias consolidada, respectivamente.

Para el resto de sociedades o bien se ha optado por el método de integración proporcional (por existir acuerdos de gestión conjunta con otros socios) o bien por el método de puesta en equivalencia (participaciones entre el 20% y el 49%).

Las cuentas anuales o estados financieros de las sociedades del Grupo utilizadas en el proceso de consolidación son, en todos los casos, las correspondientes al ejercicio terminado el 31 de diciembre de 2006.

Las reservas restringidas de las sociedades dependientes consolidadas se han considerado también como reservas restringidas en el proceso de consolidación y señalado como tales en la nota de Fondos propios.

Los resultados de las operaciones de sociedades o grupos adquiridos o enajenados se han incluido desde o hasta la fecha de adquisición o enajenación, según corresponda.

El Fondo de Comercio de Consolidación corresponde a las diferencias positivas, resultantes de la comparación entre los valores de coste de las participaciones directas o indirectas (véase nota 1) en las sociedades dependientes, asociadas y multigrupo y los valores teórico contables correspondientes a dichas participaciones, calculadas sobre los estados financieros de las mismas referidos a la fecha de la toma de su participación que han sido ajustadas en su caso por las plusvalías tácitas existentes en dicha fecha. Dichas plusvalías tácitas han sido asignadas a los correspondientes activos fijos de acuerdo con las valoraciones realizadas por expertos independientes en el momento de la adquisición de las correspondientes participaciones (véase notas 6 y 7), a excepción de las asignaciones realizadas en los epígrafes de Maquinaria y Otras Instalaciones, realizadas conforme a valoraciones de técnicos del Grupo.

El Fondo de Comercio de Consolidación se amortiza linealmente en la medida en que dicho fondo contribuye a la obtención de los ingresos para el grupo de sociedades, estimándose dicho período entre ocho y veinte años, según el caso. El saldo pendiente de amortizar se lleva a resultados en el ejercicio en el que se considere que ha dejado de darse esta circunstancia.

**c) Transacciones entre sociedades incluidas en el perímetro de consolidación**

Todas las cuentas, transacciones y beneficios no realizados entre sociedades consolidadas (incluidas en el Anexo I adjunto) han sido eliminados en el proceso de consolidación.

**d) Homogenización de partidas**

Con objeto de presentar de una forma homogénea las distintas partidas que componen las cuentas anuales consolidadas adjuntas, se han aplicado, a todas las sociedades incluidas en el perímetro de consolidación, los principios y normas de valoración seguidos por la Sociedad dominante.

**e) Conversión de cuentas de sociedades extranjeras**

Los estados financieros de las sociedades dependientes extranjeras se han convertido a euros siguiendo el método del tipo de cambio de cierre. De acuerdo con este método todos los bienes, derechos y obligaciones se convierten a euros utilizando el tipo de cambio vigente al cierre del ejercicio. Las partidas respectivas de la cuenta de pérdidas y ganancias se han convertido al tipo de cambio medio del ejercicio que no difiere significativamente del que resultaría de aplicar un tipo de cambio medio ponderado en función del volumen de transacciones realizadas en cada periodo mensual. La diferencia entre los fondos propios, incluido el saldo de la cuenta de pérdidas y ganancias, convertidos al tipo de cambio histórico y la situación patrimonial neta que resulta de la conversión de los bienes, derechos y obligaciones al cambio de cierre, se incluye, bajo el capítulo "Diferencias de conversión" del epígrafe "Fondos propios" del balance de situación consolidado adjunto.

**f) Cuadro de financiación**

En virtud de lo dispuesto en el artículo 66 c) del Real Decreto 1815/1991 de 20 de diciembre, por el que se aprueban las normas para formulación de las cuentas anuales consolidadas, se ha omitido la presentación del cuadro de financiación consolidado.

**g) Comparación de la información**

Algunos importes correspondientes al ejercicio 2005 han sido reclasificados en las presentes cuentas anuales consolidadas con el fin de hacerlas comparables con las del ejercicio actual y facilitar su comparación. La reclasificación ha sido la siguiente:

	Miles de Euros	
	Dr	Cr
Aprovisionamientos	51.421	
Aumento de las existencias de productos terminados y en curso de fabricación		51.421

Las mercaderías de las sociedades distribuidoras dependientes del Grupo, que en el ejercicio precedente figuraban dentro del epígrafe de existencias comerciales, se presentan a partir del presente ejercicio incluidas dentro del epígrafe de existencias de productos terminados y en curso de fabricación al tratarse de existencias de dicha naturaleza desde la perspectiva del Grupo al ser adquiridas en su mayor parte a sociedades industriales del mismo.



Adicionalmente, y como consecuencia de las principales incorporaciones al perímetro (grupos Cepex, Neokem y SNTE), se han producido variaciones en los resultados del Grupo consolidado en el ejercicio corriente respecto al precedente, cuyo efecto global en las principales magnitudes financieras es el siguiente:

	Miles de Euros		
	Efecto real (1)	Hipótesis eliminación beneficio no realizado (2)	Efecto teórico
Ventas netas	73.437	-	73.437
Beneficio antes de impuestos (antes de la amortización del fondo de comercio)	2.496	2.785	5.281
Beneficio neto	(162)	1.810	1.648

(1) Estas cifras corresponden al efecto que dichas incorporaciones han producido en los resultados del Grupo consolidado desde la fecha de incorporación al Grupo (9 meses en el caso de los subgrupos Cepex y Neokem y 10 meses en el caso del subgrupo SNTE, ver nota 1). Los principales efectos en el patrimonio de estas incorporaciones juntamente con el resto de incorporaciones producidas en el perímetro de consolidación se detallan en los movimientos incluidos en las notas.

(2) Si el Grupo no hubiera tenido stock ninguno adquirido a los subgrupos Cepex, Neokem y SNTE con anterioridad a su adquisición, el beneficio antes de impuestos (antes de la amortización del fondo de comercio) aportado por dichos subgrupos sería 2.785 miles de euros superior y el beneficio neto 1.810 miles de euros superior.

### 3. Distribución de Resultados de la Sociedad dominante

La propuesta de distribución del resultado de 2006 y otras reservas de la Sociedad dominante a presentar a la Junta General de Accionistas es como sigue:

	<u>Miles de Euros</u>
<u>Base de reparto</u>	
Pérdidas y ganancias	55.695
	<u>55.695</u>
<u>Distribución</u>	
Reserva legal	5.639
Otras reservas	32.556
Dividendos	17.500
	<u>55.695</u>

#### 4. Principios Contables y Normas de Valoración Aplicados

##### a) *Gastos de establecimiento*

Los gastos de establecimiento están formados por los gastos de constitución, los de primer establecimiento y los de ampliación de capital, y están contabilizados por los costes incurridos.

Representan, fundamentalmente, gastos en concepto de honorarios de abogados, escrituración y registro, que se amortizan linealmente sobre un periodo máximo de entre cuatro y cinco años.

##### b) *Inmovilizado inmaterial*

La cuenta "Propiedad industrial, patentes y marcas" incluye los importes satisfechos para la adquisición de la propiedad o del derecho al uso de las diferentes manifestaciones de la misma, o los gastos incurridos con motivo del registro de las desarrolladas por las sociedades del Grupo, y se amortiza linealmente entre cinco y diez años. De igual forma, se incluyen marcas pertenecientes al subgrupo Neokem, que como consecuencia del proceso de asignación del precio de adquisición a activos tangibles e intangibles identificados, se presentan valoradas a precios de mercado del momento de adquisición de la correspondiente participación en dicho subgrupo, determinados en base a valoraciones de las mismas realizadas por expertos independientes, y cuyo valor total asciende a 2.143 miles de euros, netos de su amortización, al 31 de diciembre de 2006. Dichas marcas se amortizan linealmente en 20 años.

Los gastos de investigación y desarrollo se capitalizan cuando existen motivos fundados de su éxito técnico y rentabilidad económica y se contabilizan por los costes incurridos y se amortizan completamente en el mismo ejercicio en que se incurren.

Los trabajos que las sociedades del Grupo realizan para su propio inmovilizado en relación con los gastos de investigación y desarrollo se reflejan al coste acumulado que resulta de añadir a los costes externos los costes internos determinados en función de los consumos propios de materiales de almacén y los costes de fabricación aplicados, según tasas horarias de absorción similares a las usadas para la valoración de las existencias.

Los derechos de uso de bienes utilizados en régimen de arrendamiento financiero sujetos a contratos con o sin opción de compra se reflejan en el epígrafe correspondiente del inmovilizado inmaterial cuando, por las condiciones económicas del arrendamiento, se desprende que son capitalizables y se amortizan en función de su vida útil estimada en base a los coeficientes expuestos para inmovilizaciones materiales similares. Los gastos financieros pendientes de devengo relacionados con la operación se registran en el epígrafe de Gastos a distribuir en varios ejercicios y se imputan a resultados consolidados en función de la duración del contrato y de acuerdo con un criterio financiero.

Como consecuencia del proceso de consolidación, determinados terrenos y construcciones que fueron adquiridos mediante contratos de arrendamiento financiero pertenecientes a sociedades que forman parte de los subgrupos Cepex y SNTÉ, se presentan valorados a precios de mercado del momento de adquisición de la correspondiente participación en dichas sociedades dependientes, determinados en base a valoraciones de determinados terrenos, y construcciones realizadas por expertos independientes. El importe revalorizado en el proceso de consolidación por el motivo anteriormente indicado asciende en total a 7.653 miles de euros al 31 de diciembre de 2006 una vez deducida la amortización desde el momento de adquisición. La amortización de los derechos sobre bienes en régimen de arrendamiento financiero se efectúa siguiendo idénticos criterios que con los elementos del inmovilizado material.

Las inversiones de carácter permanente realizadas en locales arrendados a terceros se capitalizan con los mismos criterios utilizados para el inmovilizado material. Las inversiones se amortizan durante el periodo menor de su vida útil o durante el plazo del contrato de arrendamiento. El plazo del contrato de arrendamiento incluye el periodo no cancelable más las renovaciones que se consideran probables a la fecha de contratación. Si se da el caso, cuando existen dudas sobre la ejecución a término del contrato de arrendamiento, se dota una provisión para riesgos y gastos por el importe estimado del valor neto contable de las inversiones no recuperables y, en su caso, por el coste de las reparaciones a las que se encuentra obligado el Grupo consolidado a la finalización del contrato.

La cuenta "Aplicaciones informáticas" se carga por los importes satisfechos para la adquisición de nuevos programas para el equipo informático de las sociedades del Grupo, y se amortiza linealmente en un periodo de aproximadamente cinco años en que está prevista su utilización. Los costes de mantenimiento de las aplicaciones informáticas se llevan a gastos en el momento en que se incurren en ellos.

Los fondos de comercio adquiridos a título oneroso se amortizan linealmente durante un periodo de entre cinco y diez años en que se estima que contribuyen a la obtención de ingresos.



El Grupo consolidado procede a dotar provisiones por depreciación de inmovilizado cuando el valor neto contable del mismo no pueda recuperarse mediante la generación de ingresos suficientes para cubrir todos los costes y gastos, incluida la amortización, que se produzcan como consecuencia de su utilización y el valor de mercado sea inferior al valor neto contable. Si las disminuciones de valor son irreversibles, se registra la pérdida directamente contra el valor contable del bien, amortizando el valor neto contable ajustado durante el periodo estimado de vida útil residual.

**c) Inmovilizado material**

El inmovilizado material de algunas sociedades dependientes domiciliadas en España, adquirido con anterioridad a 31 de diciembre de 1996 se halla registrado al coste de adquisición, actualizado de acuerdo con las disposiciones del Real Decreto-Ley 7/1996, de 7 de junio. El inmovilizado material del resto de sociedades y de aquél adquirido con posterioridad se halla valorado a coste de adquisición.

Los costes de ampliación, modernización o mejoras que representan un aumento de la productividad, capacidad o eficiencia, o un alargamiento de la vida útil de los bienes, se capitalizan como mayor coste de los correspondientes bienes.

Los gastos de conservación y mantenimiento se cargan a la cuenta de pérdidas y ganancias del ejercicio en que se incurren.

Los trabajos que las sociedades del Grupo realizan para su propio inmovilizado material se reflejan al coste acumulado que resulta de añadir a los costes externos los costes internos determinados en función de los consumos propios de materiales de almacén y los costes de fabricación aplicados, según tasas horarias de absorción similares a las usadas para la valoración de las existencias.

La amortización se calcula sobre los valores de coste o coste actualizado, linealmente en base al número de años estimados de vida útil que se muestran a continuación. Se efectúan las correspondientes reducciones a la vida útil dependiendo de los turnos de producción.

	<u>Años de vida útil</u>
Edificios y otras construcciones	33
Instalaciones técnicas y maquinaria	3 - 10
Otras instalaciones, utillaje y mobiliario	3 - 10
Elementos de transporte	3 - 8
Equipos para procesos de información	2 - 5
Otro inmovilizado	4 - 10

El Grupo consolidado procede a dotar provisiones por depreciación de inmovilizado cuando el valor neto contable del mismo no pueda recuperarse mediante la generación de ingresos suficientes para cubrir todos los costes y gastos, incluida la amortización, que se produzcan como consecuencia de su utilización y el valor de mercado sea inferior al valor neto contable. Si las disminuciones de valor son irreversibles, se registra la pérdida directamente contra el valor contable del bien, amortizando el valor neto contable ajustado durante el periodo estimado de vida útil residual.

**d) Inversiones financieras a corto y largo plazo**

Las Sociedades siguen los siguientes criterios en la contabilización de sus inversiones financieras:

- Las participaciones en el capital de sociedades asociadas se valoran por el método de puesta en equivalencia, sustituyendo su valor contable por el importe correspondiente al porcentaje que de los fondos propios de la sociedad participada le corresponda, una vez excluidas las acciones/participaciones propias.
- El resto de las participaciones en capital se reflejan al precio de adquisición o al de mercado si fuera menor. El precio de mercado se determina para cada una de las categorías de inmovilizaciones financieras del siguiente modo:
  - Valores admitidos a cotización oficial: por el menor entre la cotización media del último trimestre del ejercicio y la cotización última del ejercicio.

- Valores no admitidos a cotización oficial: tomando como base el valor teórico contable resultante de las últimas cuentas anuales disponibles.
- Los valores de renta fija corresponden principalmente a bonos y obligaciones privadas y del Estado valorados a su coste de adquisición, incluidos los gastos inherentes a la misma. Del coste de adquisición se excluyen los dividendos e intereses explícitos devengados y no vencidos en el momento de la compra.
- Los Fondos de Inversión Mobiliarios (FIM) se presentan valorados a su coste de adquisición incluidos los gastos inherentes a los mismos.
- Los depósitos y fianzas constituidos figuran por el importe efectivamente satisfecho.

**e) Gastos a distribuir en varios ejercicios**

Los gastos a distribuir en varios ejercicios incluyen principalmente intereses diferidos derivados de los contratos arrendamiento financiero los cuales se imputan a resultados consolidados durante el plazo que resta hasta su vencimiento, siguiendo un método financiero.

**f) Existencias**

Las materias primas y existencias comerciales se valoran al coste de adquisición según el criterio de precio medio ponderado o criterio primera entrada-primer salida, o al valor de mercado cuando sea menor, dotándose la correspondiente provisión por depreciación.

Los productos terminados y en curso de fabricación se valoran al coste de producción o al valor de mercado, el menor de los dos, dotándose la correspondiente provisión por depreciación. El coste de producción incluye materia prima y otros materiales valorados a precio medio ponderado, incorporando la parte aplicable de mano de obra y gastos de fabricación directos e indirectos.

A estos efectos, se entiende por valor de mercado:

- a) Para las materias primas, su precio de reposición. Cuando no se vaya a continuar con la producción del producto del que forman parte las materias primas o éstas no se vayan a utilizar en el proceso productivo de tales productos, el valor de mercado de dichas materias primas es el valor neto de realización si fuese menor que el precio de reposición.
- b) Para las mercaderías y los productos terminados, su valor de realización, deducidos los gastos de comercialización que correspondan.
- c) Para los productos en curso, el valor de realización de los productos terminados correspondientes, deducidos la totalidad de costes de fabricación pendientes de incurrir y los gastos de comercialización.

**g) Impuesto sobre beneficios**

El gasto por Impuesto sobre Sociedades del ejercicio se calcula en función del resultado económico antes de impuestos, aumentado o disminuido, según corresponda, por las diferencias permanentes con el resultado fiscal, entendiéndose éste como la base imponible del citado impuesto, y minorado por las bonificaciones y deducciones en la cuota aplicables.

Al objeto de asignar a cada ejercicio el gasto impositivo devengado en el mismo, se reconocen en su caso, los impuestos anticipados o diferidos correspondientes a las diferencias temporales entre la imputación a efectos económicos y fiscales de ciertos gastos o ingresos. El criterio seguido en el reconocimiento del pasivo por impuestos diferidos es el de registrar todos, incluso aquellos cuya reversión no está prevista de inmediato. Los créditos fiscales por pérdidas compensables, los impuestos anticipados y los derechos por deducciones y bonificaciones pendientes de aplicación sólo se reconocen en el activo del balance de situación en la medida que su realización futura esté razonablemente asegurada en el plazo máximo de 10 años, o siempre que existan impuestos diferidos que vayan a revertir durante el período de caducidad del derecho de compensación a partir de 10 años.

No obstante, los créditos fiscales por pérdidas compensables en sociedades que no se integran en los consolidados fiscales que se mencionan abajo, sólo son objeto de registro cuando la base imponible negativa se ha producido como consecuencia de un hecho no habitual en la gestión de dichas sociedades que los ha generado, siempre que razonablemente hayan desaparecido las causas que lo originaron.



La Dirección General de Tributos tiene concedido a Aquaria De Inv. Corp., S.A., y a Cepex Holding, S.A., Neokem Grup, S.A. y SNTE Agua Group, S.A., así como a algunas de las sociedades dependientes de la Sociedad, el régimen de tributación consolidada, por el cual la base imponible individualmente determinada de las sociedades indicadas en el Anexo I (excepto las sociedades no residentes en España y las sociedades residentes que tributan individualmente tales como Accent Graphic, S.L., Control Pools, S.A., ADBE Cartera, S.A., Aquapoint, S.L., Meip Internacional, S.L., Prohogar, S.L., MaberPlast, S.L., Togama, S.A., Productes Elastòmers, S.A., Comercial de Exclusivas Internacionales Blage, S.A., Waterchem, S.L., Kompritec, S.L., Iwerquímica, S.L. y Cepexser, S.L. e ID Electroquímica S.L.) se integra dentro de la base imponible consolidada de la sociedad dominante de cada grupo consolidado fiscal. De igual forma, la Hacienda Foral Vasca tiene concedido a Swimco Corp., S.L. y a las sociedades dependientes Manufacturas Gre, S.A. y Gre, Aqua and Pool, S.L. el régimen de tributación consolidada.

#### **h) Transacciones y saldos en moneda extranjera**

Las transacciones en moneda extranjera se registran contablemente por su contravalor en euros, utilizando los tipos de cambio vigentes en las fechas en que se realizan. Los beneficios o pérdidas por las diferencias de cambio surgidas en la cancelación de los saldos provenientes de transacciones en moneda extranjera se reconocen en la cuenta de pérdidas y ganancias en el momento en que se producen.

Los saldos a cobrar y a pagar y los valores de renta fija en moneda extranjera al cierre del ejercicio se valoran en euros a los tipos de cambio vigentes al 31 de diciembre, reconociéndose como gastos las pérdidas netas de cambio no realizadas, determinadas para grupos de divisas de similar vencimiento y que gozan de convertibilidad oficial, y difiriéndose hasta su vencimiento los beneficios netos no realizados, determinados de igual modo, excepto en aquellos casos en que existan contratos de cobertura de tipos de cambio, en cuyo caso la valoración de los saldos en moneda extranjera se realiza en función del tipo de cambio pactado en dichos contratos.

#### **i) Deudas a corto y largo plazo**

En el balance de situación adjunto y de acuerdo con el Plan General de Contabilidad, las deudas se clasifican en función de su vencimiento al cierre del ejercicio, considerándose como deudas a corto plazo aquellas con un vencimiento inferior a doce meses y como deudas a largo plazo las de vencimiento superior a dicho plazo.

Las deudas no comerciales y por operaciones de tráfico a largo y corto plazo figuran contabilizadas a su valor de reembolso, reflejándose eventuales intereses implícitos incorporados en el valor nominal o de reembolso bajo el epígrafe Gastos a distribuir en varios ejercicios si corresponden a deudas clasificadas a largo plazo y bajo el epígrafe de Ajustes de periodificación del activo si corresponden a deudas clasificadas a corto plazo. Dichos intereses se imputan a resultados siguiendo un criterio financiero.

#### **j) Indemnizaciones por despido**

Excepto en el caso de causa justificada, determinadas sociedades del Grupo consolidado están obligadas a indemnizar a sus empleados cuando prescinde de sus servicios.

Las indemnizaciones involuntarias se cargan a gastos en el momento en que se toma la decisión de efectuar el despido.

No obstante las indemnizaciones por bajas incentivadas o jubilaciones anticipadas ofrecidas voluntariamente a los empleados se cargan a gastos cuando los empleados aceptan la oferta.

Los Administradores de la Sociedad dominante estiman que por los despidos del personal que en circunstancias normales puedan tener lugar en el futuro y por las cantidades a pagar, el potencial pasivo que pudiera devengarse en concepto de indemnizaciones no es significativo.

#### **k) Deudores**

Siguiendo la práctica comercial generalizada, una parte de las ventas efectuadas por el Grupo consolidado se instrumenta mediante efectos comerciales, aceptados o sin aceptar. Una parte de dichos efectos a cobrar se descuenta en bancos salvo buen fin. Los saldos de efectos comerciales descontados y pendientes de vencimiento al 31 de diciembre se incluyen en el capítulo de "Deudores", figurando su contrapartida por el mismo importe en el capítulo "Deudas con entidades de crédito a corto plazo" en el pasivo del balance de situación consolidado.

Los gastos relativos al descuento de efectos se reconocen en la cuenta de pérdidas y ganancias consolidada cuando se incurren, y no se diferencian a lo largo del período de vencimiento de los respectivos efectos debido a la escasa repercusión que tal diferimiento tendría en la determinación de los resultados consolidados de cada ejercicio.

Los saldos a cobrar de clientes y otros deudores se clasifican, en su caso, de dudoso cobro cuando se estima una recuperación problemática o si se aprecia una reducida probabilidad de cobro, en función de la solvencia del deudor o de la antigüedad del saldo, dotándose la correspondiente provisión de insolvencias mediante un estudio individualizado de los mismos.

Minorando este epígrafe se incluyen las estimaciones de bonificaciones y rápeles que se otorgan a algunos clientes que están devengados y pendientes de compensar.

#### **l) Subvenciones**

Las subvenciones de capital se contabilizan cuando se obtiene la concesión oficial de las mismas y se han cumplido las condiciones para su concesión o no existen dudas razonables sobre el cumplimiento futuro de las mismas y su correspondiente cobro, registrándose bajo el epígrafe Ingresos a distribuir en varios ejercicios e imputándose al resultado consolidado del ejercicio en proporción a la amortización correspondiente a los activos financiados con las mismas.

En el caso de activos no depreciables, la subvención se imputa a resultados consolidados del ejercicio en el que se produce la enajenación, baja o provisión de los mismos. En este último caso, el importe de la provisión equivalente a la parte subvencionada, se registra como una pérdida irreversible de los activos directamente contra el valor de los mismos.

Las subvenciones de explotación se registran cuando se cumplen las condiciones anteriormente mencionadas en el epígrafe de "Subvenciones" de la cuenta de pérdidas y ganancias consolidada. No obstante, si el cumplimiento de las condiciones implica que el ingreso se registre en períodos posteriores a aquellos en los que se devengó el gasto objeto de subvención, éste se contabiliza en resultados extraordinarios.

#### **m) Provisión para riesgos y gastos**

Este capítulo incluye los siguientes conceptos:

- Provisiones para hacer frente a aquellos riesgos previsibles y probables de las operaciones corrientes de las sociedades del Grupo. Se basan en la mejor información disponible de que disponen las sociedades en cada momento. Se incluyen dentro de estas provisiones, provisiones por litigios y por riesgos fiscales tanto nacionales como internacionales.
- Según uno de los convenios colectivos de trabajo al que están acogidos determinadas sociedades españolas del Grupo, el personal adherido al mismo que lleve al menos 25 años o 40 años al servicio de la empresa, percibirá 45 días o 75 días, respectivamente, del último salario fijo. Las sociedades del Grupo afectadas por este convenio han registrado el pasivo estimado de este compromiso en el epígrafe de Provisiones para riesgos y gastos del balance de situación consolidado. Adicionalmente, y de acuerdo a la normativa vigente en cada país, determinadas sociedades extranjeras del Grupo mantienen compromisos con el personal por premios de jubilación, registrando el pasivo estimado en el epígrafe antes mencionado.

#### **n) Ingresos y gastos**

Los ingresos y gastos se imputan en función del criterio del devengo, es decir, de la corriente real de bienes y servicios que los mismos representan y con independencia del momento en que se produce la corriente monetaria o financiera derivada de ellos.

No obstante, siguiendo el principio de prudencia, las sociedades únicamente contabilizan los beneficios realizados a la fecha del cierre del ejercicio, en tanto que los riesgos y las pérdidas previsibles, aun siendo eventuales, se contabilizan tan pronto son conocidos.



**o) Medio Ambiente**

El Grupo realiza operaciones cuyo propósito principal es prevenir, reducir o reparar el daño que como resultado de sus actividades pueda producir sobre el medio ambiente.

Los gastos derivados de las actividades medioambientales se reconocen como gastos de explotación en el ejercicio de su devengo, siempre que los mismos no se produzcan como consecuencia de hechos acaecidos fuera de la actividad ordinaria del Grupo, en cuyo caso se presentan como gastos extraordinarios.

Aquellos elementos susceptibles de ser incorporados al patrimonio del Grupo al objeto de ser utilizados de forma duradera en su actividad y cuya finalidad principal es la minimización del impacto medioambiental y la protección y mejora del medio ambiente, incluyendo la reducción o eliminación de la contaminación futura de las operaciones del Grupo, se contabilizan como inmovilizado material, atendiendo a los criterios de valoración indicados anteriormente.

El Grupo constituye provisiones para actuaciones medioambientales cuando conoce la existencia de gastos originados en el ejercicio o anteriores, claramente especificados en cuanto a su naturaleza medioambiental, pero indeterminados en cuanto a su importe o a la fecha en que se producirán. Dichas provisiones se constituyen en base a la mejor estimación del gasto necesario para hacer frente a la obligación, considerando el efecto financiero en caso de que éste sea material. Aquellas compensaciones a percibir por el Grupo consolidado relacionadas con el origen de la obligación medioambiental se reconocen como derechos de cobro en el activo del balance de situación consolidado, siempre que no existan dudas de que dicho reembolso será percibido, sin exceder del importe de la obligación registrada.

**p) Instrumentos de cobertura**

El Grupo ha optado por registrar los instrumentos no genuinos de cobertura del riesgo de tipo de cambio y tipo de interés de un compromiso en firme como de cobertura, ya que se espera que sean eficaces para conseguir compensar los cambios en los flujos de efectivo atribuibles al riesgo cubierto de transacciones preexistentes, durante el periodo para el que se ha designado la misma. Asimismo, se evalúa la correlación entre los elementos cubiertos y los instrumentos de cobertura.

En la nota 16 y 14, y en el informe de gestión se definen las principales políticas y la gestión de riesgos llevados a cabo por el Grupo.

La ganancia o pérdida surgida de las liquidaciones de los instrumentos de cobertura, se reconoce en la cuenta de pérdidas y ganancias cuando se produzca la cancelación o liquidación final de las operaciones. A estos efectos, las diferencias producidas por la evolución de las cotizaciones de la operación se contabilizarán ajustando el valor del elemento u operación principal cubierta. Sin perjuicio de lo anterior, si existieran dudas sobre la cobrabilidad de las posibles diferencias de cotización de la operación, se procederá a dotar la oportuna provisión por insolvencias, de acuerdo con las normas de valoración contenidas en el Plan General de Contabilidad.

## 5. Gastos de Establecimiento y Gastos a Distribuir en Varios Ejercicios

El movimiento habido durante el presente ejercicio en las diferentes cuentas de estos epígrafes ha sido el siguiente:

Miles de Euros	Gasto de ampliación de capital, de primer establecimiento y de constitución.
Saldo inicial	677
Incorporaciones al perímetro	758
Adiciones	785
Dotaciones	(450)
Bajas	(35)
Traspasos	44
Diferencias conversión	(23)
<b>Saldo final</b>	<b>1.756</b>

## 6. Inmovilizaciones Inmateriales

La composición y los movimientos habidos en el epígrafe de Inmovilizaciones Inmateriales durante el ejercicio han sido las siguientes:

Descripción	Miles de Euros						Saldo final
	Saldo inicial	Incorporaciones al Perímetro	Adiciones o dotaciones	Retiros	Traspasos	Diferencias de conversión	
Gastos de Investigación y desarrollo	7.625	1.920	3.819	(7)	204	4	13.565
Propiedad industrial, patentes y marcas	1.072	2.942	301	(42)	18	4	4.295
Aplicaciones informáticas	1.647	980	435	(47)	69	(16)	3.068
Derechos sobre bienes en régimen de arrendamiento financiero	14.236	26.662	542	(722)	(3.759)	(15)	36.944
Fondo de Comercio	913	-	-	-	-	12	925
Otros	165	30	46	(7)	(39)	-	195
<b>Coste</b>	<b>25.658</b>	<b>32.534</b>	<b>5.143</b>	<b>(825)</b>	<b>(3.507)</b>	<b>(11)</b>	<b>58.992</b>
Amortización acumulada	(14.098)	(5.126)	(6.488)	761	1.438	(6)	(23.519)
<b>Valor Neto</b>	<b>11.560</b>	<b>27.408</b>	<b>(1.345)</b>	<b>(64)</b>	<b>(2.069)</b>	<b>(17)</b>	<b>35.473</b>



Al 31 de diciembre de 2006 se encuentran totalmente amortizados elementos de inmovilizado inmaterial que todavía están en uso a dicha fecha por un valor de coste de 11.045 miles de euros. Dichos elementos corresponden en su mayor parte a gastos de investigación y desarrollo.

Durante el ejercicio 2006, y siguiendo las políticas contables referentes al fondo de comercio de consolidación (ver nota 2(b)), un importe de 2.227 miles de euros ha sido asignado como marcas de acuerdo con la valoración de expertos independientes realizadas en el proceso de adquisición de las participaciones en el subgrupo Neokem y sociedades dependientes. Adicionalmente, un importe de 7.752 miles de euros (véase nota 4 b)) ha sido asignado como más valor de inmuebles clasificados dentro de la partida derechos sobre bienes en régimen de arrendamiento financiero, de acuerdo con la valoración de expertos independientes realizadas en el proceso de adquisición de las participaciones en los subgrupos Cepex y SNTE y sociedades dependientes.

Una agrupación por cuentas contables de los bienes en régimen de arrendamiento financiero al 31 de diciembre de 2006 y su valor al contado son las siguientes:

<u>Bien</u>	<u>Miles de Euros</u>
Edificios	24.531
Instalaciones técnicas y maquinaria	8.073
Otras instalaciones	1.238
Mobiliario	57
Equipos de procesos para información	521
Moldes	1.045
Elementos de transporte	1.059
Otro inmovilizado	420
	<u>36.944</u>
Menos, amortización acumulada	<u>(6.744)</u>
Saldo al 31 de diciembre de 2006	<u><u>30.200</u></u>

El resumen de los pasivos derivados de estas operaciones al 31 de diciembre de 2006 es como sigue:

	<u>Miles de euros</u>
Importe total de las operaciones	17.391
Incorporaciones al perímetro	20.206
Pagos realizados	
En ejercicios anteriores	(9.925)
En el ejercicio	(5.072)
	<u>22.600</u>

Estos pasivos se desglosan según su vencimiento en:

	<u>Miles de euros</u>		
	<u>Principal</u>	<u>Intereses</u>	<u>Total deuda</u>
Menos de un año	4.026	499	4.525
Entre 1 y 4 años	5.292	1.139	6.431
Más de 4 años	10.022	1.622	11.644
	<u>19.340</u>	<u>3.260</u>	<u>22.600</u>

## 7. Inmovilizaciones Materiales

El movimiento habido durante el presente ejercicio en las diferentes cuentas del inmovilizado material y de su correspondiente amortización acumulada ha sido el siguiente:

Descripción	Miles de Euros						Saldo final
	Saldo inicial	Incorporaciones al Perímetro	Adiciones o dotaciones	Retiros	Traspasos	Diferencias de conversión	
Terrenos y Construcciones	27.617	25.575	528	(441)	537	43	53.859
Instalaciones Técnicas y Maquinaria	44.660	39.729	5.681	(1.631)	7.460	(148)	95.751
Otras instalaciones, utillaje y mobiliario	42.731	29.463	5.524	(968)	2.816	24	79.590
Otro Inmovilizado	9.666	3.502	1.913	(1.532)	95	(91)	13.553
Inmovilizado en Curso	2.240	3.759	6.916	(249)	(7.445)	-	5.221
<b>Coste</b>	<b>126.914</b>	<b>102.028</b>	<b>20.562</b>	<b>(4.821)</b>	<b>3.463</b>	<b>(172)</b>	<b>247.974</b>
Construcciones	(4.367)	(2.372)	(1.113)	24	70	(15)	(7.773)
Instalaciones Técnicas y Maquinaria	(23.836)	(23.325)	(7.354)	787	(653)	33	(54.348)
Otras instalaciones, utillaje y mobiliario	(30.216)	(21.205)	(7.410)	781	(1.019)	(39)	(59.108)
Otro Inmovilizado	(6.975)	(2.206)	(1.536)	928	164	62	(9.563)
<b>Amortización acumulada</b>	<b>(65.394)</b>	<b>(49.108)</b>	<b>(17.413)</b>	<b>2.520</b>	<b>(1.438)</b>	<b>41</b>	<b>(130.792)</b>
<b>Valor Neto</b>	<b>61.520</b>	<b>52.920</b>	<b>3.149</b>	<b>(2.301)</b>	<b>2.025</b>	<b>(131)</b>	<b>117.182</b>

Durante el ejercicio 2006, y siguiendo las políticas contables referentes al fondo de comercio de consolidación (ver nota 2(b)), un importe de 8.645 y 7.114 miles de euros han sido asignados como mayor valor de terrenos y construcciones respectivamente, de acuerdo con la valoración de expertos independientes realizada en el proceso de adquisición de las participaciones en los subgrupos Cepex, Neokem, SNTE y ADBE Cartera. Asimismo ha sido asignado un importe de 2.013 miles de euros y 2.062 miles de euros como mayor valor de maquinaria y otras instalaciones respectivamente, de acuerdo con la valoración de técnicos del Grupo.



El coste/coste actualizado de los elementos del inmovilizado material que está totalmente amortizado y que todavía está en uso al 31 de diciembre de 2006 es como sigue:

	Miles de Euros
	<u>Coste/Coste revalorizado</u>
Terrenos y construcciones	351
Instalaciones técnicas y maquinaria	21.523
Otras instalaciones, utillaje y mobiliario	32.417
Otro inmovilizado	3.189
	<u>57.480</u>

Al 31 de diciembre de 2006, algunas construcciones se encuentran hipotecadas en garantía de la devolución de ciertos créditos bancarios obtenidos por el Grupo (véase nota 14), cuyo valor neto contable asciende aproximadamente a 11.655 miles de euros.

En el ejercicio 1996, determinadas sociedades dependientes se acogieron a la actualización de balances regulada en el Real Decreto-Ley 7/1996, de 7 de junio, incrementando el valor de coste del inmovilizado material en un importe total de 561 miles de euros en base a la tabla de coeficientes de actualización publicados en el Real decreto 2607/1996, de 20 de diciembre. La dotación del ejercicio de los bienes actualizados asciende a 10 miles de euros para el ejercicio 2006.

Al 31 de diciembre de 2006 el Grupo tiene situadas en el extranjero las inversiones en inmovilizado material que se detallan a continuación:

	<u>Miles de Euros</u>		
	<u>Coste</u>	<u>Amortización acumulada</u>	<u>Valor neto contable</u>
Terrenos y construcciones	13.193	(2.948)	10.245
Instalaciones técnicas y maquinaria	10.213	(5.238)	4.975
Otras instalaciones, utillaje y mobiliario	8.626	(6.255)	2.371
Otro inmovilizado	6.203	(4.318)	1.885
Inmovilizado en curso	36	(1)	35
	<u>38.271</u>	<u>(18.760)</u>	<u>19.511</u>

El Grupo consolidado tiene contratadas varias pólizas de seguro para cubrir los riesgos a que están sujetos los elementos del inmovilizado material. La cobertura de estas pólizas se considera suficiente.

El detalle de los elementos del inmovilizado material no afecto a la explotación o fuera de uso al 31 de diciembre de 2006 es como sigue:

	Miles de Euros		
	Coste/Coste revalorizado	Amortización acumulada	Valor neto contable
Terrenos	3.302	-	3.302
Construcciones	1.759	(589)	1.170
<b>Total</b>	<b>5.061</b>	<b>(589)</b>	<b>4.472</b>

#### 8. Inmovilizaciones Financieras e Inversiones Financieras Temporales

El movimiento habido durante el ejercicio 2006 en las diversas cuentas del epígrafe "Inmovilizaciones financieras" del balance de situación consolidado adjunto es el siguiente:

Descripción	Miles de Euros					
	Saldo inicial	Adiciones y entrada al perímetro de consolidación	Retiros Disminuciones	Traspasos	Diferencias de conversión	Saldo final
Participaciones en empresas del Grupo	-	-	-	-	-	-
Participaciones en Sociedades puestas en equivalencia.	206	36	(274)	100	-	68
Otras inversiones financieras permanentes	1.737	592	(90)	591	-	2.830
Otros créditos (véase nota 15)	-	7.790	-	-	-	7.790
Depósitos y fianzas constituidas a largo plazo.	1.315	951	(247)	(32)	(6)	1.981
Provisiones	(31)	(72)	-	-	-	(103)
<b>Total</b>	<b>3.227</b>	<b>9.297</b>	<b>(611)</b>	<b>659</b>	<b>(6)</b>	<b>12.566</b>

Otras inversiones financieras permanentes incluye 1.692 miles de euros correspondientes a obligaciones cotizadas en un mercado secundario de valores.



El detalle al 31 de diciembre de 2006 del epígrafe "Inversiones financieras temporales" es el siguiente:

	<u>Miles de euros</u>
Valores de renta fija	10.857
Depósitos y fianzas constituidos a corto plazo	510
Otras inversiones	<u>2.688</u>
	<u><u>14.055</u></u>

Los valores de renta fija a corto plazo corresponden en su mayor parte a bonos y obligaciones del tesoro y a adquisiciones temporales de activos con pacto de recompra, con vencimiento a corto plazo, y que devengan un tipo de interés de mercado.

#### 9. Fondo de Comercio de Consolidación

El movimiento habido durante el ejercicio en este capítulo del balance de situación consolidado adjunto ha sido el siguiente:

	Miles de Euros
Saldo inicial	83.687
Adiciones	55.242
Amortización	(8.479)
Diferencias de conversión	(10)
<b>Total</b>	<b>130.440</b>

Un detalle de las operaciones que han supuesto las adiciones más importantes del ejercicio es el siguiente:

- Con fecha 28 febrero de 2006, el Grupo procedió a la adquisición del 100% del capital de la sociedad SNTE Agua Group, S.A., cabecera del subgrupo de las sociedades que se mencionan en el Anexo I. La diferencia que en la fecha de adquisición existía entre el precio de adquisición del mencionado subgrupo y su valor teórico contable, ascendía a un importe de -1.072 miles de euros. No obstante, dicho subgrupo mantenía un fondo de comercio previo por importe de 6.372 miles de euros que ha sido minorado por la mencionada diferencia negativa y por la asignación a elementos de inmovilizado inmaterial y material de acuerdo con tasaciones de expertos independientes por importe de 4.450 miles de euros, resultando un fondo de comercio de 2.408 miles de euros. Dicho importe se amortizará en 20 años.
- Con fecha 9 de agosto de 2006, el Grupo procedió a la adquisición del 100% del capital de la sociedad australiana Huricon Holdings Pty Ltd., cabecera de un subgrupo de sociedades (véase Anexo I) todas ellas ubicadas en Australia. La diferencia positiva que en la fecha de adquisición existía entre el precio de adquisición de las acciones de la mencionada sociedad y el valor teórico contable a dicha fecha del mencionado grupo asciende a 9.435 miles de euros. Dicho importe se amortizará en 8 años.
- Con fecha 26 de julio de 2006, el Grupo procedió a la adquisición del 60% del capital de la sociedad I.D. Electroquímica, S.L (Idegis). La diferencia positiva que en la fecha de adquisición existía entre el precio de adquisición de las acciones de la mencionada sociedad y el valor teórico contable a dicha fecha de la misma asciende a 2.680 miles de euros. Dicho importe se amortizará en 10 años. Como consecuencia de la mencionada adquisición se ha pactado un derecho de opción de compra por parte del Grupo correspondiente al 10% del capital social de dicha sociedad, cuyo plazo de ejercicio empezará en el momento en que los beneficios después de impuestos de la misma alcancen la cifra de 1.650 miles de euros y finalizará el 31 de diciembre de 2017. El precio de ejercicio de la opción de compra está sujeto a la evolución de los resultados de dicha sociedad hasta el momento de ejercicio de la opción, con un mínimo de 1.155 miles de euros. Adicionalmente, el Grupo ha concedido un derecho de opción de venta al accionista minoritario por el 30% del capital social de dicha sociedad, cuyo plazo de ejercicio está comprendido entre el 1 de enero de 2018 y el 31 de diciembre de 2023. El precio de ejercicio de la opción de venta está sujeto a la evolución de los resultados de dicha sociedad hasta el momento de ejercicio de la opción.
- Con fecha 11 de octubre de 2006, el Grupo procedió a la adquisición del 67% del capital de la sociedad Comercial de Exclusivas Internacionales Blage, S.A. La diferencia positiva que en la fecha de adquisición existía entre el precio de adquisición de las acciones de la mencionada sociedad y el valor teórico contable a dicha fecha de la misma asciende a 1.916 miles de euros. Dicho importe se amortizará en 20 años. Como consecuencia de dicha adquisición, la parte vendedora se obliga a vender y el Grupo se obliga a comprar,

previa notificación por alguna de las partes, el 20% del capital social de dicha sociedad, cuyo plazo de ejercicio está comprendido entre el 1 de enero de 2007 y el 31 de diciembre de 2010. El precio de ejercicio de la opción de compra venta será el resultado de multiplicar por seis los beneficios netos después de impuestos más el importe de los fondos propios correspondientes a dichas acciones del último ejercicio cerrado inmediatamente anterior a la fecha en que se formalice el compromiso de compra venta.

- Con motivo de la ampliación de capital llevada a cabo el 30 de marzo de 2006 (véase nota 11 a ), el Grupo ha adquirido el 100% del capital de las sociedades Cepex Holding, S.A., Neokem Grup, S.A. y ADBE Cartera, S.A., todas ellas cabeceras de sus respectivos grupos de sociedades (véase Anexo I). La diferencia positiva que en la fecha de adquisición existía entre el valor de adquisición de las acciones de las mencionadas sociedades y el valor teórico contable a dicha fecha de los mencionados grupos, después de minorar la misma por la diferencia existente entre el valor de mercado o la valoración asignada por técnicos del Grupo, y el valor contable de determinados elementos de inmovilizado pertenecientes a varias sociedades de dichos grupos, asciende a 22.300 miles de euros, 13.170 miles de euros y 445 miles de euros respectivamente. Dichos importes se amortizarán en 15, 20 y 15 años respectivamente.
- Con fecha 2 de febrero de 2006, el Grupo procedió a la adquisición del 80% del capital de la sociedad alemana MTH-Modeme Wassertechnik AG. La diferencia positiva que en la fecha de adquisición existía entre el precio de adquisición de las acciones de la mencionada sociedad y el valor teórico contable a dicha fecha de la misma asciende a 1.042 miles de euros. Dicho importe se amortizará en 12 años. Como consecuencia de la mencionada adquisición, el Grupo ha concedido un derecho de opción de venta al accionista minoritario por el 20% restante, cuyo plazo de ejercicio está comprendido entre el 1 de enero de 2008 y el 31 de diciembre de 2009. El precio de ejercicio de la opción será el resultado de multiplicar por ocho la media de los resultados de dicha sociedad hasta el momento de ejercicio de la opción por el 20%.
- Asimismo, con fecha 10 de enero de 2.006, el Grupo procedió a la adquisición del 25% adicional del capital de la sociedad dependiente austríaca Schwimmbad-Sauna-Ausstattungs GmbH (SSA), sobre la que ya se ostentaba un 49% del capital. La diferencia positiva que en la fecha de adquisición existía entre el precio de adquisición de las acciones de la mencionada sociedad y el valor teórico contable a dicha fecha de la misma asciende a 1.002 miles de euros. Dicho importe se amortizará en 7 ejercicios. El Grupo tiene concedido un derecho de opción de venta al accionista minoritario por el 25% restante del capital social, cuyo plazo de ejercicio vence el 30 de septiembre de 2010, prorrogable hasta el 2012. Para que dicha opción se pueda ejercer el promedio de beneficios de la sociedad desde la fecha de adquisición tiene que ser superior a 694 miles de euros. El precio de ejercicio de la opción de venta asciende a 1.900 miles de euros. El grupo, a pesar de dicha adquisición, realiza la integración de esta sociedad mediante el método de integración proporcional, debido a que existe un acuerdo de control conjunto para la gestión de la sociedad.

El fondo de comercio al 31 de diciembre de 2006 corresponde a las siguientes sociedades y/o grupos:

	Miles de euros
Astral Pool S.A.U. y sociedades dependientes	28.122
Auric Pool S.A.U. y sociedades dependientes	23.221
Manufacturas Gre, S.A	21.406
Hydrosimm, S.A.S.	563
Certikin Internacional LTD	3.322
Schwimmbad-Sauna-Ausstattungs GmbH	2.682
MTH-Moderne Wassertechnik AG	963
I.D. Electroquímica, S.L	2.568
Comercial de Exclusivas Internacionales Blage, S.A	1.916
Hurlcon Holdings, PTY LTD	8.907
Cepex Holding, S.A. y sociedades dependientes	21.290
Neokem Grup, S.A. y sociedades dependientes	12.742
Snte Agua Group, S.A. y sociedades dependientes	2.318
ADBE Cartera, S.A. y sociedades dependientes	420
<b>Total</b>	<b>130.440</b>



## 10. Existencias

El detalle del epígrafe "Existencias" del balance de situación adjunto es el siguiente:

	Miles de Euros
Comerciales	3.050
Materias primas y otros aprovisionamientos	26.860
Productos terminados, en curso de fabricación	113.837
Provisiones (nota 16(h))	(8.177)
<b>Total</b>	<b>135.570</b>

Como resultado de las incorporaciones al perímetro de consolidación (véase nota 1) durante el ejercicio 2006, se han incorporado existencias de acuerdo al siguiente detalle:

	Miles de Euros
Materias primas y otros aprovisionamientos	7.980
Producto terminado y en curso de fabricación	34.577
Provisiones	(1.488)
	<hr/>
	41.069
	<hr/>

Las sociedades del Grupo consolidado tienen contratadas varias pólizas de seguro para cubrir los riesgos a que están sujetos las existencias. La cobertura de estas pólizas se considera suficiente.

## 11. Fondos Propios

El movimiento habido durante el presente ejercicio en las distintas cuentas de los "Fondos propios" ha sido el siguiente:

	Miles de euros								
	Capital Suscrito	Prima de emisión	Reservas de la sociedad dominante	Reservas sociedades puesta en equivalencia	Reservas sociedades consolidadas por integración global y proporcional	Diferencias de conversión	Resultados del ejercicio	Dividendo a cuenta	Total
Saldos al 31 de diciembre de 2005	90.303	35.547	7.215	(77)	29.108	188	20.794	(6.150)	176.928
Distribución de resultados de 2005	-	-	(6.590)	(76)	21.310	-	(20.794)	6.150	-
Dividendo a cuenta del ejercicio 2005	-	-	7.117	-	(7.117)	-	-	-	-
Dividendos internos	-	-	10.658	(29)	(10.629)	-	-	-	-
Diferencias de conversión	-	-	-	-	-	(371)	-	-	(371)
Dividendo entregado a cuenta del ejercicio	-	-	-	-	-	-	-	(6.500)	(6.500)
Ampliación de capital	22.326	57.284	-	-	-	-	-	-	79.610
Bajas de Sociedades y Otros	-	-	-	88	(88)	-	-	-	-
Resultado Ejercicio 2006	-	-	-	-	-	-	21.722	-	21.722
<b>Saldos al 31 de diciembre de 2006</b>	<b>112.629</b>	<b>92.831</b>	<b>18.400</b>	<b>(94)</b>	<b>32.584</b>	<b>(183)</b>	<b>21.722</b>	<b>(6.500)</b>	<b>271.389</b>

De acuerdo con la Acta de Junta Extraordinaria de Accionistas de la Sociedad de fecha 28 de marzo de 2006, fue acordada la distribución a los accionistas de un dividendo a cuenta de 0,0720 euros por acción, por importe total de 6.500 miles de euros.

Estas cantidades a distribuir no excedían de los resultados obtenidos desde el fin del último ejercicio por la Sociedad dominante, deducida la estimación del Impuesto sobre sociedades a pagar sobre dichos resultados, en línea con lo establecido en el artículo 216 de la Ley de Sociedades Anónimas (Texto Refundido) de 27 de diciembre de 1989.

El estado contable previsional formulado de acuerdo con los requisitos legales y que ponía de manifiesto la existencia de liquidez suficiente para la distribución del mencionado dividendo se expone a continuación:

	Miles de Euros
Previsión de beneficios distribuibles del ejercicio 2006:	
Proyección de resultados netos de impuestos hasta el 31.12.2006	8.500
Menos, dotación requerida a reserva legal	(850)
Estimación de beneficios distribuibles del ejercicio 2006	<u>7.650</u>
Dividendos a cuenta distribuidos	<u>6.500</u>
Previsión de tesorería del período comprendido entre 28/03/06 y 28/03/07	
Saldos de tesorería al 28/3/06	7.250
Cobros proyectados	4.500
Pagos proyectados, incluido el dividendo a cuenta	(10.350)
Saldos de tesorería proyectados al 28/3/07	<u>1.400</u>



#### a) Capital social

Al 31 de diciembre de 2006 el capital social de Aquaria de Inv. Corp., S.A, está formado por 112.629.070 acciones. Dicho capital está representado por 107.534.663 acciones nominativas de clase "A" de 1 euro de valor nominal cada una de ellas y 5.094.407 acciones nominativas de la clase "B" de 1 euro de valor nominal cada una de ellas. Según disponen los Estatutos de la Sociedad las acciones de clase "A" tienen un derecho de adquisición preferente sobre la venta de acciones de clase "B" no siendo recíproco este derecho. Adicionalmente las acciones de clase "B" tienen obligación de venta en el caso de venta conjunta con las de clase "A". Las acciones de clase "A" y "B" gozan de iguales derechos políticos y económicos.

Al 31 de diciembre de 2006, los accionistas están compuestos por:

	<u>Porcentaje de participación</u>
Boyser, S.R.L.	21,60%
Edrem, S.L.	20,21%
Bansabadell Inversió Desenvolupament, S.A.	20,04%
Dispur, S.L.	16,43%
Aniol, S.L.	12,09%
Otros accionistas	<u>9,63%</u>
	<u><u>100,00%</u></u>

La Sociedad, en virtud de lo acordado por la Junta General Extraordinaria de Accionistas reunida en fecha 30 de marzo de 2006, ha ampliado su capital social en 22.326 miles de euros mediante la emisión de 22.326.138 nuevas acciones de 1 euro de valor nominal, siendo 2.061.827 acciones nominativas de clase B y el resto de clase A, en contrapartida de aportaciones no dinerarias consistentes en participaciones en el 100% del capital de las sociedades Cepex Holding, S.A., Neokem Grup, S.A. y ADBE Cartera, S.A., todas ellas cabeceras de sus respectivos subgrupos de sociedades (véase nota 8). Las acciones se han emitido con prima de emisión de 2,565776 euros por acción, es decir, de 57.284 miles de euros en conjunto. En consecuencia, el valor total de la emisión de nuevas acciones ascendió a 79.610 miles de euros. El aumento de capital fue íntegramente suscrito y desembolsado mediante las mencionadas aportaciones no dinerarias.

Al objeto de establecerse la cuantía global de la ampliación de capital se practicaron previamente las valoraciones de los tres citados subgrupos, siendo la operación evaluada por un experto independiente nombrado por el Registro Mercantil de Barcelona, en cumplimiento del requisito legal previsto en el artículo 38 del Texto Refundido de la Ley de Sociedades Anónimas y en los artículos 133, 340 y siguientes del Reglamento del Registro Mercantil.

#### b) Prima de emisión de acciones.

Esta reserva es de libre distribución, salvo por lo dispuesto en el apartado g) de esta nota.

#### c) Reservas de la sociedad dominante.

Su detalle es el siguiente:

	<u>Miles de Euros</u>
Reservas no distribuibles	
Reserva legal	1.928
Reservas distribuibles	
Reservas voluntarias	2.321
Ajustes de consolidación por dividendos recibidos	10.658
Otros ajustes de consolidación	<u>3.493</u>
	<u><u>18.400</u></u>

### Reserva legal

De acuerdo con el texto refundido de la Ley de Sociedades Anónimas, debe destinarse una cifra igual al 10% del beneficio del ejercicio a la reserva legal hasta que ésta alcance, al menos, el 20% del capital social

La reserva legal podrá utilizarse para aumentar el capital en la parte de su saldo que exceda del 10% del capital ya aumentado. Salvo para la finalidad mencionada anteriormente, y mientras no supere el 20% del capital social, esta reserva sólo podrá destinarse a la compensación de pérdidas y siempre que no existan otras reservas disponibles suficientes para este fin.

### d) Reservas en sociedades consolidadas por integración global y proporcional

A continuación se presenta el desglose, por subgrupos, de las reservas en sociedades consolidadas por integración global:

Subgrupo/Sociedad	Miles de Euros
Astral Pool, S.A. y sociedades dependientes	18.732
Auric Pool, S.A. y sociedades dependientes	10.208
European Corner, S.A. y sociedades dependientes	1.037
Swimco Corp., S.L. y sociedades dependientes	(524)
Inmobiliaria Swim 38, S.L. y sociedades dependientes	175
Accent Graphic, S.L.	48
Trace Logistics, S.A.	(113)
Aquapoint, S.A.	(16)
Manufacturas Gre, S.A.	997
Certikin International, Ltd.	1.906
Hydrosimm, S.A.S.	4
Schwimmbad-Sauna-Ausstattungs GmbH (integración proporcional)	130
<b>Total</b>	<b>32.584</b>

Del total de reservas en sociedades consolidadas por integración global o proporcional, un importe de 9.297 miles de euros corresponde a la reserva legal que no es de libre disposición, que se ha estimado en base a la reserva legal registrada en cada sociedad dependiente menos el porcentaje correspondiente a socios externos en caso de que los haya.

### e) Diferencias de conversión

A continuación se presenta el desglose, por subgrupo de las diferencias de conversión de las sociedades consolidadas por integración global:

Subgrupo	Miles de Euros
Astral Pool, S.A. y sociedades dependientes	(116)
Auric Pool, S.A. y sociedades dependientes	(43)
European Corner, S.A. y sociedades dependientes	154
Cepex Holding, S.A. y sociedades dependientes	(178)
<b>Total</b>	<b>(183)</b>

**f) Reservas en sociedades consolidadas por puesta en equivalencia**

A continuación se presenta el desglose, por sociedades, de las reservas en sociedades consolidadas por puesta en equivalencia:

Sociedad individual	Miles de Euros
Astral Nigeria, Ltd. Blue Water Parts,	6 (100)
<b>Total</b>	<b>(94)</b>

**g) Limitaciones para la distribución de dividendos**

Las reservas designadas en otros apartados de esta nota como de libre distribución, así como los resultados del ejercicio, están sujetas, no obstante, a las limitaciones para su distribución de manera que no deben distribuirse dividendos que reduzcan el saldo de las reservas a un importe inferior al total de los saldos pendientes de amortización de los gastos de establecimiento, de investigación y desarrollo y de los fondos de comercio explícitos de las sociedades individuales.

**12. Intereses de Socios Externos**

El saldo incluido en este capítulo del balance de situación consolidado adjunto recoge el valor de la participación de los socios externos en el patrimonio de las sociedades consolidadas. Asimismo, el saldo que se muestra en la cuenta de pérdidas y ganancias consolidada adjunta en el capítulo "Resultados atribuibles a socios externos" representa la participación de dichos accionistas minoritarios en los resultados del ejercicio.

El movimiento habido durante el presente ejercicio en este capítulo del balance de situación consolidado adjunto se muestra en el Anexo III, así como el desglose por sociedad a 31 de diciembre de 2006 de este epígrafe.

**13. Provisiones para riesgos y gastos**

La composición y los movimientos habidos en las cuentas incluidas en Provisiones para riesgos y gastos durante el ejercicio han sido los siguientes:

	Saldo al 31.12.05	Incorporaciones al perímetro	Dotaciones	Aplicaciones	Traspasos	Saldo al 31.12.06
Provisión por compromisos con el personal	1.016	-	277	(13)	-	1.280
Provisiones para impuestos	147	540	1.082	-	-	1.769
Otras provisiones	1.375	-	86	(234)	10	1.237
	<b>2.538</b>	<b>540</b>	<b>1.445</b>	<b>(247)</b>	<b>10</b>	<b>4.286</b>



#### 14. Deudas no Comerciales

Al 31 de diciembre de 2006, el Grupo tiene las siguientes deudas no comerciales:

	Miles de Euros		
	Límite	Vencimientos	
		Corto plazo	Largo plazo
Descuento	81.589	14.835	-
Préstamos	-	41.105	87.215
Créditos	109.751	57.615	-
Acreeedores por arrendamiento financiero (nota 6)	-	4.525	18.075
<b>Total deudas con entidades de crédito</b>	<b>191.340</b>	<b>118.080</b>	<b>105.290</b>
<b>Deudas por compras de Inmovilizado</b>	-	<b>5.692</b>	<b>233</b>
<b>Otras deudas</b>	-	<b>28.172</b>	<b>18.899</b>

Los préstamos y créditos bancarios devengan un tipo de interés medio de mercado, sea tipo fijo o referenciado a índices Euribor o Libor excepto los concedidos por Organismos Públicos que devengan un tipo de interés de entre 0% y el 4%

De las deudas con entidades de crédito, 10.580 miles de euros tienen garantía hipotecaria, correspondientes en su mayor parte a la sociedad dependiente Trace Logistics, S.A. (véase nota 7).

Con fecha 17 de noviembre de 2003, la Sociedad procedió a la adquisición del 77,8625% del capital de la sociedad dependiente Manufacturas Gre, S.A. Como consecuencia de la mencionada compra y la cantidad contingente sujeta a determinada condición por importe de 3.219 miles de euros, más sus intereses de aplazamiento que ascienden a 239 miles de euros, quedaron retenidos por la Sociedad hasta no más tarde del 30 de junio de 2007, sujeta a la consecución por parte de la mencionada sociedad dependiente de unos resultados netos totales mínimos durante los 4 ejercicios siguientes cerrados con posterioridad a la fecha de su adquisición. Al 31 de diciembre de 2005, el Grupo registró dicho pasivo por importe de 3.219 miles de euros al considerar probable la realización del pago contingente teniendo en cuenta los resultados netos mínimos alcanzados por la mencionada sociedad. A 31 de diciembre de 2006, la deuda por dicho pago aparece registrada en el epígrafe de Deudas por compras de inmovilizado a corto plazo del balance de situación por el importe arriba mencionado, al igual que los intereses devengados y no vencidos, por importe de 205 miles de euros.

Asimismo, las deudas por compras de inmovilizado, incluyen deudas por inversiones efectuadas en innovación, investigación y desarrollo, mejoras de capacidad y alargamiento de la vida útil del inmovilizado. Todo ello con el objetivo de facilitar el crecimiento de la actividad comercial e industrial del Grupo.

Al 31 de diciembre de 2006 los vencimientos por años de las deudas no comerciales a largo plazo son los siguientes:

<u>Vencimiento</u>	<u>Miles de Euros</u>
En 2008	33.391
En 2009	26.654
En 2010	18.361
En 2011	9.669
Posteriores al 2011	36.347
	<u>124.422</u>

A fecha de 31/12/2006 el Grupo tiene contratados instrumentos financieros de cobertura de tipo de interés por valor de 100.875 miles de euros. Estos instrumentos cubren los posibles riesgos de subida de tipo de interés y se encuentran correlacionados directamente con los préstamos a tipo variable cubiertos. Los formatos de cobertura son de diversa índole (opciones, swaps con barrera, y otros).

El detalle del valor razonable para cada clase de de instrumento financiero derivado no genuino es como sigue:

	Euros	
	Activos	Pasivos
Permutas de tipo de interés - coberturas del rendimiento de pasivos con intereses explícitos	280	333
Opciones y otros	143	-
<b>Total</b>	<b>423</b>	<b>333</b>

Estos saldos no han sido registrados en el balance de situación consolidado a 31.12.06 debido a que se consideran derivados de cobertura.

#### 15. Situación Fiscal

Debido al diferente tratamiento que la legislación fiscal permite para determinadas operaciones, el resultado contable consolidado difiere de la base imponible fiscal. A continuación se incluye una conciliación entre el resultado contable consolidado del ejercicio 2006 y la base imponible fiscal agregada de las Sociedades del Grupo:

	Miles de Euros
	Neto
Beneficios / (Pérdidas) consolidados del ejercicio	22.767
Impuesto sobre sociedades	10.793
Beneficios / (Pérdidas) consolidados antes de impuestos	33.560
Diferencias permanentes	7.069
De las sociedades individuales	2.219
De los ajustes de consolidación	5.054
Diferencias temporales	(2.593)
De las sociedades individuales	(3.325)
De los ajustes de consolidación	732
Compensación de bases imponibles negativas de ejercicios anteriores	(134)
<b>Base Imponible (Resultado fiscal)</b>	<b>37.902</b>

A 31 de Diciembre de 2006, el Grupo se encuentra organizado en régimen de declaración fiscal consolidada a través de cinco subgrupos fiscales: Aquaria De Inv. Corp., S.A., y a las sociedades dependientes, Cepex Holding, S.A. y sociedades dependientes, Neokem Grup, S.A. y sociedades dependientes, SNTE Agua Group, S.A. y sociedades dependientes y Swimco Corp S.L. y sociedades dependientes (este último ante la Hacienda Foral Vasca), siendo la cabecera de cada subgrupo la sociedad dominante de dicha consolidación fiscal y la encargada de realizar las correspondientes liquidaciones a la Hacienda Pública. Quedan fuera de los grupos de consolidación fiscal de territorio común y territorio foral las sociedades no residentes en España y las sociedades residentes que tributan individualmente tales como Accent Graphic, S.L., Control Pools, S.A., ADBE Cartera, S.A., Aquapoint, S.L., Meip Internacional, S.L., Prohogar, S.L., Maber Plast, S.L., Togama, S.A., Productes Elastòmers, S.A., Comercial de Exclusivas Internacionales Blage, S.A., Waterchem, S.L., Kompritec, S.L., Iwerquímica, S.L. y Cepexser, S.L. e ID Electroquímica SL). Los beneficios determinados conforme a la legislación fiscal están sujetos a un gravamen del 35% sobre la base imponible de aquellas sociedades ubicadas en territorio español no foral y el correspondiente gravamen para aquellas situadas en el extranjero o territorio foral. La Sociedad y el resto de sociedades dependientes (salvo Astral Middle East FZE) tienen la obligación de presentar anualmente una declaración a efectos de Impuesto sobre Sociedades.

Las diferencias permanentes corresponden principalmente a gastos no deducibles.

El gasto por Impuesto sobre Sociedades se calcula como sigue:

	Miles de Euros
Base contable al tipo 35%	7.035
Base contable al tipo 32,6%	1.405
Base contable al tipo 30%	11
Base contable a tipos impositivos promedios de sociedades extranjeras	5.196
Deducciones y bonificaciones	(2.352)
Regularización provisión liquidación por Impuesto sobre Sociedades 2005 y regularización cambio tipo impositivo	(561)
Otros	59
	<b>10.793</b>

X Con fecha 28 de noviembre de 2006 se ha aprobado la Ley 35/2006 del Impuesto sobre la Renta de las Personas Físicas y de modificación parcial de las leyes de los Impuestos sobre Sociedades, sobre la Renta de no Residentes y sobre el Patrimonio que ha modificado el tipo impositivo del Impuesto sobre Sociedades para las sociedades españolas. Según la nueva normativa el tipo impositivo será del 32,5% para los ejercicios iniciados a partir del 1 de enero de 2007 y del 30% para los ejercicios iniciados a partir del 1 de enero de 2008.

Como consecuencia de ello, el Grupo ha reestimado el importe de los impuestos anticipados y diferidos aplicando el tipo correspondiente en función de su plazo de reversión, registrando el ajuste total en el epígrafe de Gasto por Impuesto sobre Sociedades de la cuenta de pérdidas y ganancias del ejercicio por importe de 1,3 millones de euros de beneficio.

La naturaleza e importe de los incentivos fiscales (en miles de euros) aplicados durante el ejercicio son los siguientes:

Naturaleza	Miles de Euros
Deducciones por actividades exportadoras e inversión en el exterior	1.402
Deducciones por I+D en IT	681
Deducciones por medioambiente	18
Deducciones por donativos	7
Deducciones por reinversión	12
Deducciones formación profesional	65
Deducciones por minusvalía	23
Otras deducciones	144
	<b>2.352</b>



La composición y los movimientos habidos en las cuentas de Impuesto sobre Sociedades diferido e Impuesto sobre beneficios anticipado del Grupo consolidado durante el ejercicio han sido los siguientes:

	Miles de euros							Saldo al 31.12.2006
	Saldo al 31.12.2005	Reversión	Creación	Altas de sociedades	Bajas de sociedades	Diferencias de conversión	Otros	
Impuesto sobre beneficios diferido a corto plazo	1.498	(1.347)	2.244	463	-	(1)	-	2.857
Impuesto sobre beneficios diferido a largo plazo			17.992					17.992
<b>Total saldos Acreedores</b>	<b>1.498</b>	<b>(1.347)</b>	<b>20.236</b>	<b>463</b>	<b>-</b>	<b>(1)</b>	<b>-</b>	<b>20.849</b>
Impuesto sobre beneficios anticipado a corto plazo	2.770	(2.362)	3.897		-	-	(2)	4.303
Créditos por pérdidas a compensar a corto plazo	95		12	6	-	-	-	113
<b>Total saldos deudores</b>	<b>2.865</b>	<b>(2.362)</b>	<b>3.909</b>	<b>6</b>	<b>-</b>	<b>-</b>	<b>(2)</b>	<b>4.416</b>

El detalle de las diferencias temporales en el reconocimiento de gastos e ingresos a efectos contables y fiscales y de su correspondiente efecto diferido/anticipado al 31 de diciembre de 2006 es como sigue:

	Miles de Euros	
	Diferencia temporal	Efecto impositivo
<b>Impuestos anticipados a corto plazo</b>		
-Beneficio no realizado en transacciones comerciales	9.997	3.499
-Provisión insolvencias de tráfico	1.120	324
-Provisión obsolescencia	529	128
-Amortización contable superior a fiscal	4	1
-Otras provisiones no deducibles	973	327
-Otros	87	24
	<u>12.710</u>	<u>4.303</u>
<b>Impuestos diferidos a corto plazo</b>		
-Operaciones por arrendamiento financiero	3.652	1.180
-Amortización acelerada	126	41
-Diferimiento por reinversión	130	42
-Beneficio no realizado en transacciones comerciales	2.255	789
-Implantación empresas en extranjero	847	275
-Revalorización contable de activos	1.535	499
-Otros	92	31
	<u>8.637</u>	<u>2.857</u>
<b>Impuestos diferidos a largo plazo</b>		
-Implantación empresas en extranjero	2.753	826
-Revalorización contable de activos	27.196	8.158
-Diferimiento plusvalía incorporación Cepex, Neokem y ADBE Cartera	28.045	7.790
-Otros	3.736	1.218
	<u>61.730</u>	<u>17.992</u>

En fecha 30 de marzo de 2006 la Sociedad realizó una ampliación de capital mediante una aportación no dineraria de acciones acogida al régimen fiscal especial previsto en el título VII, capítulo VIII, del Real Decreto Legislativo 4/2004 de 5 de marzo, por el que se aprueba el Texto Refundido de la Ley del Impuesto sobre Sociedades.

Inicialmente, los accionistas que aportaron títulos en la mencionada operación, se acogieron a dicha exención fiscal, transfiriendo por tanto el compromiso con la administración tributaria por el correspondiente impuesto diferido, a la sociedad, y ascendiendo el mismo a un importe de 7.790 miles de euros. No obstante, con fecha 31

de marzo de 2006 dichos accionistas firmaron un compromiso de reembolso a la sociedad por la totalidad del importe acogido a dicha exención, que será exigible en el caso en que las participaciones asociadas a la misma fueran enajenadas por la sociedad o liquidado el correspondiente impuesto directamente por los accionistas aportantes en el caso que ellos enajenaran total o parcialmente las acciones recibidas en contraprestación de dicha aportación. Por consiguiente, la sociedad mantiene registrado a 31 de diciembre de 2006, un impuesto diferido a largo plazo y una cuenta a cobrar a largo plazo, ambos por el mencionado importe. En el caso en que se generara el derecho de voto por parte de la Sociedad a los accionistas aportantes, el importe a pagar por los accionistas se compensará con los dividendos futuros a repartir por la Sociedad.

Como consecuencia del proceso de consolidación, determinados activos ha sido revalorizados (véase notas 6 y 7), cuyo efecto impositivo se ha estimado en 7.631 miles de euros, y ha sido registrado en el epígrafe de impuesto sobre beneficios diferido a largo plazo y a corto plazo de acuerdo a su periodo de reversión.

Quedan pendientes de aplicación y no están registradas deducciones por 1.836 miles de euros, cuyos importes y plazos de reversión son los que siguen:

Años	Miles de Euros	Último año
2000	69	2010
2002	1	2012
2003	4	2013
2005	15	2015
2006	1.747	2016
	<b>1.836</b>	

Asimismo quedan pendientes de aplicación y no están registradas bases imponibles negativas pendientes de compensar cuyos importes y plazos de reversión son los que siguen:

Año	Miles de Euros	Ultimo año
2001	162	2006
2001	50	2021
2002	94	2022
2003	80	2007
2003	222	2008
2004	79	2011
2004	169	2009
2005	745	2010
2005	264	2012
2006	649	2011
2006	230	2013
2006	389	2026
2001-2006	94	2006-2021
2001-2006	1.821	Pérdidas sin límite temporal para su compensación
	<b>5.048</b>	

Las Sociedades del Grupo tienen abiertos a inspección por las autoridades fiscales todos los impuestos que le son aplicables para todos los años que legalmente pueden estar abiertos a inspección en cada país. No se espera que se devenguen pasivos adicionales de consideración para las Sociedades en caso de inspección.

Impuesto	Ejercicios abiertos
Impuesto sobre sociedades	Del 2002 al 2006
Impuesto sobre el valor añadido	Del 2003 al 2006
Impuesto sobre la renta de las personas físicas	Del 2003 al 2006
Impuesto de actividades económicas	Del 2003 al 2006

Con carácter puntual las sociedades Astral Piscine, S.A.S, SNTE S.A.S., Togama, S.A, Astral UK Ltd, Certikin Internacional, LTD y Astral Pool México S.A. de CV, tienen inspecciones en curso tal y como se detalla en sus respectivas memorias, de las cuales no se prevé se deriven pasivos significativos para el Grupo Aquaria.

## 16. Ingresos y Gastos

### a) Distribución del importe neto de la cifra de negocios

El importe neto de la cifra de negocios correspondiente a las actividades ordinarias del Grupo consolidado se distribuye geográficamente como sigue:

<u>Mercado</u>	<u>%</u>
Europa Sur	66
Europa Norte	18
Internacional	16
	100

Igualmente, el importe neto de la cifra de negocios puede analizarse por línea de productos como sigue:

<u>Línea</u>	<u>%</u>
Agua	86
Piscinas	14
	100,00



**b) Aprovisionamientos**

La composición de la partida "Aprovisionamientos" de la cuenta de pérdidas y ganancias del presente ejercicio es la siguiente:

	Miles de Euros
Compras materias primas y auxiliares	264.287
Variación de existencias	(270)
<b>Total</b>	<b>264.017</b>

**c) Gastos de personal**

El epígrafe "Gastos de personal" del debe de la cuenta de pérdidas y ganancias del presente ejercicio presenta la siguiente composición:

	Miles de Euros
Sueldos y salarios	74.771
Indemnizaciones	1.801
Seguridad Social a cargo de la empresa	19.352
Otros gastos sociales	2.887
<b>Total</b>	<b>98.811</b>

El número medio de personas empleadas en el curso del presente ejercicio por las empresas del grupo distribuido por categorías ha sido el siguiente:

Categoría profesional	Nº medio de empleados
Dirección	163
Comercial, logística y producción	2.672
Administración y compras	434
<b>Total</b>	<b>3.269</b>

La distribución por sexos al final del ejercicio del personal y de los Administradores de la Sociedad dominante es como sigue:

Categorías y Niveles	Número	
	Mujeres	Hombres
Consejeros	-	9
Altos Directivos	-	1

#### d) Honorarios de Auditores de Cuentas y Sociedades de su Grupo

Las sociedades de auditoría detalladas en el Anexo I adjunto y aquellas con las que dichas sociedades mantienen alguno de los vínculos a los que hace relación la Disposición Adicional decimocuarta de la Ley para la reforma del Sistema Financiero, han facturado a las sociedades consolidadas por integración global, durante el ejercicio terminado en 31 de diciembre de 2006, honorarios netos por servicios profesionales de auditoría por importe de 736 miles de euros. Dicho importe incluye la totalidad de los honorarios relativos a dichos servicios del ejercicio 2006, con independencia del momento de su facturación.

#### e) Resultados por sociedades

La aportación de cada sociedad, incluida en el perímetro de la consolidación, a los resultados consolidados del presente ejercicio ha sido la siguiente:

Subgrupo/Sociedad	Miles de Euros
Astral Pool, S.A. y sociedades dependientes	11.875
MTH-Moderne Wassertechnik AG	120
Schwimmbad-Sauna-Ausstattungs GmbH	284
Auric Pool, S.A. y sociedades dependientes	6.665
I.D. Electroquímica, S.L	59
European Comer, S.A. y sociedades dependientes	1.275
Hydrosimm, S.A.S.	(22)
Comercial de Exclusivas Internacionales Blage, S.A	19
Swimco Corp., S.L. y sociedades dependientes	539
Manufacturas Gre, S.A.	1.934
Cepex Holding, S.A. y sociedades dependientes	150
Neokem Grup, S.A. y sociedades dependientes	406
Snte Agua Group, S.A. y sociedades dependientes	295
Aquaria de Inv. Corp, S.A.	(2.211)
Inmobiliaria Swim 38, S.A. y sociedades dependientes	106
ADBE Cartera, S.A. y sociedades dependientes	17
Trace Logistics, S.A.	5
Aquapoint, S.A	2
Accent Graphic, S.L.	204
<b>Total</b>	<b>21.722</b>

#### f) Transacciones con empresas asociadas

Las principales transacciones realizadas con empresas puestas en equivalencia durante el ejercicio 2006 han sido las siguientes:

	Miles de Euros
<u>Ingresos</u>	
Ventas netas	295
Otros ingresos	44
	<u>339</u>
<u>Gastos</u>	
Gastos de explotación	37
Otros gastos	191
	<u>228</u>

**g) Saldos y transacciones en divisas**

Los saldos más relevantes en moneda extranjera a 31 de diciembre de 2006 son:

**Clientes:**

	<u>Miles de Euros</u>
Dólares EE.UU.	7.109
Dólar australiano	5.742
Dirhams Emiratos Árabes	2.722
Libras esterlinas	7.626
Pesos chilenos	1.426
Liras turcas	1.166
Dirhams marroquíes	1.014
Otras	3.359
	<u>30.164</u>

**Deudas con Entidades de crédito:**

	<u>Miles de Euros</u>
Dólares EE.UU.	2.161
Dólares australianos	3.518
Libras esterlinas	10.539
Pesos chilenos	335
Pesos mexicanos	60
Otras	114
	<u>16.727</u>

**Proveedores:**

	<u>Miles de Euros</u>
Dólares EE.UU.	4.773
Dólar australiano	3.923
Libras esterlinas	2.487
Renmibi chino	891
Otras	866
	<u>12.940</u>

Los importes de las transacciones efectuadas en moneda extranjera durante el ejercicio 2006 son los siguientes:

	<u>Miles de Euros</u>
Compras	49.491
Ventas	116.719



Un detalle de esta información para las sociedades extranjeras que forman parte del conjunto consolidable es como sigue:

	Miles de Euros	
	Compras	Ventas
Astral Bazénové Priislusenstvi Spol, S.R.O.	40	4.454
Astral Equipment Australia Pty, Ltd.	57	791
Astral Export, S.A	372	5.772
Astral Havuz Ekipmanlari, S.V.T.A.	221	4.167
Astral India PVT LTD	52	1.491
Astral Pool Italia, S.P.A	110	-
Astral Middle East, Fze.	812	6.359
Astral Pool Balkans, J.S.C	127	459
Astral Pool Chile, S.A.	1.010	2.428
Astral Pool Hong Kong	94	171
Astral Pool México, S.A. de C.V.	777	4.240
Astral Pool Polska, SP, Z.o.o.	47	2.637
Astral Pool Singapore PTE LTD.	11	205
Astral Pool Switzerland, S.A.	32	1.479
Astral Products, Inc.	498	5.836
Astral Pool Scandinavia, AS	299	4.492
Zao "Astral Sng"	792	4.894
Schwimmbad-Sauna-Ausstattungs GmbH	150	-
Astral UK Limited	488	8.154
Catpool	473	-
Huricon Holdings PTY LTD	8.013	14.338
Maghrebine Des Equipments d'Eau, S.A.R.L.	24	2.561
Magyar Astral Pool Kft	-	1.777
Ya Shi Tu (Ningbo) Water Treatment Equipment, Ltd.	57	973
Ningbo Linya Swimming Pool & Water Treatment Co, LTD	2.441	1.381
Turcat Poliéster Sanayi Ve Ticaret A.S.	256	-
Aquant	14	288
Ningbo Dongchuan Swimming Pool Equipments Co., LTD	803	449
Cepex Mexico	510	427
Cepex Middle East	55	167
Cepex Portugal LD	354	-
Xipei Ningbo	116	370
Certikin Internacional ,Ltd.	17.033	32.639
Hydrosimm S.A.S	71	76
Aquambiente LD	110	-
CTX Chemicals, S.R.L	469	-
Société Nationale de Traitement des Eaux-SNTE S.A.S	701	-
	<u>37.489</u>	<u>113.475</u>

**Compras:**

	Miles de Euros
Dólares EE.UU.	21.126
Libras esterlinas	14.194
Dólares australianos	7.428
Otras monedas	6.742
	<u>49.490</u>

Las Sociedades tienen establecidos con la sociedad dominante un procedimiento de cobertura de flujos dólar USA que ha sido operativo durante el ejercicio 2006. Este procedimiento, que cubre un porcentaje relevante de flujos dólar USA, está instrumentado en derivados financieros tales como operaciones de seguro y opciones

sobre tipo de cambio euro/ dólar USA. Dichos derivados se consideran de cobertura y las posiciones abiertas a cierre del ejercicio 2006 ascienden a 3.000 miles de dólar USA y no tienen ningún impacto en la cuenta de resultados.

Asimismo, las sociedades inglesas del Grupo tienen un procedimiento de cobertura de un porcentaje relevante en su mayor parte de flujos de libra esterlina contra el euro que ha sido operativo durante el ejercicio 2006. Este procedimiento está instrumentado mediante operaciones de seguro sobre tipo de cambio libra /euro. Dichos derivados se consideran de cobertura y las posiciones abiertas a cierre del ejercicio 2006, que ascienden a 4.821 miles de euros, no tienen ningún impacto en la cuenta de resultados.

#### h) Variación de las provisiones de tráfico

El movimiento de estas cuentas durante el ejercicio ha sido el siguiente:

Miles de Euros							
	Saldo inicial	Incorporac. perímetro	Dotaciones	Recuperaciones	Cancelación	Diferenc. Conversión	Saldo final
Provisión Existencias	4.205	1.488	2.892	(242)	(26)	(140)	8.177
Provisión Deudores	8.098	2.643	4.005	(769)	(2.175)	(107)	11.695
Provisión Garantías	232	58	541	-	(66)	(12)	753

#### 17. Información Relativa a los Administradores de la Sociedad Dominante

Los miembros del Consejo de Administración de la Sociedad han percibido un total de 464 miles de euros de las sociedades consolidadas donde son consejeros. Adicionalmente, como función ejecutiva perciben un total de 409 miles de euros.

La Sociedad no ha concedido ningún tipo de anticipo o crédito ni ha contraído obligación alguna en materia de pensiones o seguros de vida con los miembros del Consejo de Administración de la Sociedad.

En el Anexo II, que forma parte de esta nota, se detallan las participaciones, cargos y funciones de los miembros del Consejo de Administración de la Sociedad dominante en empresas cuyo objeto social es idéntico, análogo o complementario al desarrollado por el Grupo.

#### 18. Información sobre Medio Ambiente

Los sistemas, equipos e instalaciones más significativos incorporados al inmovilizado material al 31 de diciembre de 2006, cuyo fin es la minimización del impacto medioambiental y la protección y mejora del medioambiente, son los siguientes:

Descripción de los elementos	Miles de Euros		
	Coste	Amortización Acumulada	Valor Neto Contable
Tratamiento de residuos	612	(375)	237
Ahorro energético	13	(2)	11
Reducción emisiones	483	(34)	449
Reducción contaminación	514	(90)	424
Otros	6	(6)	-
	<b>1.628</b>	<b>(507)</b>	<b>1.121</b>

Los gastos incurridos en el ejercicio cuyo fin es la protección y mejora del medio ambiente han sido los siguientes:

Descripción de los gastos	Miles de Euros
Servicios externos	81
Protección medioambiente	109
Gastos de carácter ordinario	6

Los Administradores estiman que no existen contingencias significativas en mejora y protección del medioambiente por lo que no se ha efectuado provisión para riesgos y gastos en ninguna sociedad del Grupo al 31 de diciembre de 2006.

Durante el ejercicio anual terminado en 31 de diciembre de 2006 se han recibido subvenciones de naturaleza medioambiental por importe 2 miles de euros.

#### 19. Otros Compromisos y Contingencias

Al 31 de diciembre de 2006, el Grupo mantiene presentada garantía hipotecaria sobre varios activos para la obtención de un préstamo bancario, cuyo capital pendiente de amortización al 31 de diciembre de 2006 asciende a un importe de 10.580 miles de euros (véase nota 14).

Ciertas sociedades del Grupo tienen contratadas operaciones de financiación a corto plazo y largo plazo con varias entidades financieras por un importe de 67.540 miles de euros, de forma conjunta para varias de sus empresas participadas, actuando cada una de ellas como fiadora solidaria de dichas operaciones.

Al 31 de diciembre de 2006, el Grupo tiene presentados avales ante entidades bancarias y otras sociedades por los siguientes importes:

	<u>Miles de Euros</u>
Aquaria De Inv. Corp., S.A.	3.551
Astral Pool España, S.A	87
Metalast, S.A.	529
Poltank, S.A.	444
Sacopa, S.A.	248
Talleres del Agua, S.A.	6
Togama, S.A.	94
Certikin International, Ltd.	238
Manufactures i Plàstics Solà, S.A.	140
Astramatic, S.A.	135
Astral Pool Chile, S.A.	5
Schimmbad-Sauna-Ausstattungs GmbH	13
CTX, S.A.U.	4
Servaqua, S.A.	2
	<hr/>
	5.496

Siempre que la normativa aplicable lo permita y ello sea compatible con la adecuada estabilidad y solidez financiera y patrimonial de la Sociedad, se procederá a repartir en concepto de dividendo el 33% del beneficio de la Sociedad después de impuestos pero antes de amortizar el fondo de comercio de consolidación.

El Grupo tiene contraídos compromisos de compra sobre acciones de algunas de sus participadas que le pueden permitir en un futuro aumentar su participación en ellas (véase nota 9).



20. Acontecimientos posteriores al cierre

Con fecha 20 de febrero de 2007, el Grupo Aquaria ha procedido a la adquisición del 100% de Groupe Irrigaronne y sus sociedades dependientes (Irrigaronne, Airria y CFI Environnement), con una cifra de ingresos aproximada de 20 millones de euros.

Sabadell, 30 de marzo de 2007

~~BOYSER, S.R.L.~~  
Don Juan Serra Aragonés

~~BANSABADELL INVERSIÓ DESENVOLUPAMENT, S.A.~~  
Don Carlos Ventura Santamans

~~EDREM, S.L.~~  
Don Bernat Corbera Bros

~~HOBLEAR, S.A.U.~~  
Don Eugenio Vilardell Talló

~~DISPUR, S.L.~~  
Don Juan Planes Vila

~~ANIOL, S.L.~~  
Don Robert Garrigós Ruiz

~~Don Eloy Planes Corts~~

~~CONSULTORIA DE SERVICIOS U. SERRA, S.L.~~  
Don Oscar Serra Duffo

~~BERAN CARTERA, S.L.~~  
Don Bernat Corbera Serra

AQUARIA DE INV. CORP. S.A.  
Y SOCIEDADES DEPENDIENTES

Detalle de la razón y objeto social  
de las sociedades dependientes, asociadas  
y multigrupo participadas directa e indirectamente

Sociedades dependientes, consolidadas de acuerdo con el método de integración global

- Astral Pool, S.A.U., con domicilio social en Sabadell (Barcelona), se dedica a la tenencia y disfrute de participaciones sociales y acciones, y al asesoramiento, dirección y administración de las sociedades en las que mantiene una participación.
- Astral Pool España, S.A.U., con domicilio social en Polinyà (Barcelona), se dedica a la fabricación, compraventa y distribución de toda clase de maquinaria, equipos, componentes y partes de maquinaria, instrumentos, accesorios y productos específicos para piscinas, riego y tratamiento y purificación de aguas.
- SCI 11 Rue Denfert Rochereau, con domicilio social en Saint Dennis (Francia), se dedica a la actividad inmobiliaria.
- Astral Piscine, S.A.S., con domicilio social en Perpignan (Francia), tiene como objeto social la fabricación, compraventa, distribución, comercialización, exportación e importación de toda clase de productos específicos para piscinas.
- Astral UK, Ltd., con domicilio social en Hants (Inglaterra), tiene por objeto social la fabricación, compraventa, distribución, comercialización, exportación e importación de toda clase de productos específicos para piscinas.
- Mercamaster Group, S.L.U., con domicilio social en Sabadell (Barcelona), tiene por objeto social la intermediación de comercio y de servicios.
- Astral Schwimmbadtechnik, GMBH, con domicilio social en Hirschberg (Alemania), tiene por objeto social la fabricación, compraventa, distribución, comercialización, exportación e importación de toda clase de productos específicos para piscina.
- Astral Italia, S.P.A., con domicilio social en Brescia (Italia), tiene por objeto social la fabricación, compraventa, distribución, comercialización, exportación e importación de toda clase de productos específicos para piscina.
- Astral Service, S.R.L., con domicilio social en Brescia (Italia), tiene por objeto social la prestación de servicios y actividad inmobiliaria.
- Astral Pool Switzerland, S.A., con domicilio social en Bedano (Suiza) tiene como actividad principal la comercialización de material de piscina.
- Astral Export, S.A., con domicilio social en Sabadell (España), se dedica al comercio, tanto interior como exterior, de toda clase de productos y mercancías, consistiendo su actividad principal en la comercialización de artículos relacionados con piscinas, adquiridos básicamente a sociedades vinculadas.
- Astral Middle East, Fze., con domicilio social en Jebel Ali (Dubai), dedicada a la comercialización de equipos para piscinas y tratamiento de aguas, así como accesorios relacionados.
- Astral Havuz Ekipmanlari, S.V.T.A., con domicilio social en Kartal (Turquía), se dedica a la importación de equipos, productos químicos y otros materiales auxiliares necesarios para piscinas, y su posterior distribución.

AQUARIA DE INV. CORP. S.A.  
Y SOCIEDADES DEPENDIENTES

Detalle de la razón y objeto social  
de las sociedades dependientes, asociadas  
y multigrupo participadas directa e indirectamente

- Maghrebine Des Equipements d'Eau, S.A.R.L., con domicilio social en Casablanca (Marruecos), y cuyo objeto social es la importación, exportación, fabricación, comercialización, venta y distribución de material de componentes de piscinas, de riego y tratamiento de las aguas.
- Astral Bazénové Příslušenství Spol, S.R.O., con domicilio social en Praha-Vychod (República Checa), tiene como actividad principal la comercialización de accesorios para piscinas.
- Astral Scandinavia, A/S, con domicilio social en Roedekro (Dinamarca), es una empresa importadora de componentes técnicos y equipos para todo tipo de procesos de tratamientos de aguas.
- Zao "Astral Sng", con domicilio social en Moscú (Rusia), tiene como actividad principal la compra de material de piscinas para su posterior venta en el mercado nacional.
- Astral Equipment Australia Pty, Ltd., con domicilio social en Underwood (Australia), tiene como actividad principal la distribución de productos relacionados con piscinas.
- Magyar Astral Pool, Kft., con domicilio social en Budapest (Hungría), tiene como actividad principal la comercialización y montaje de maquinaria y accesorios para piscinas, riego y tratamiento y purificación de aguas.
- Astral Pool Polska SP, Z.o.o., con domicilio social en Wroclaw (Polonia), tiene como actividad principal la comercialización de accesorios para piscinas.
- Astral Pool Chile, S.A., con domicilio social en Santiago de Chile (Chile), tiene como actividad principal la distribución y comercialización de productos específicos para piscinas, riego y tratamiento y purificación de aguas.
- Astral Pool México, S.A. de C.V., con domicilio social en Tlaquepaque (México), tiene como actividad principal la comercialización de material para piscina.
- Astral Products, Inc., con domicilio social en Florida (Estados Unidos), se dedica a la comercialización de productos y accesorios relacionados con piscina.
- Astral India PVT LTD, con domicilio social en Mumbai (India), tiene como actividad principal la comercialización de material para piscina.
- Marazul Importação, Exportação, Comércio e Indústria Limitada, con domicilio social en São Domingo da Rana (Portugal), se dedica a la fabricación, compraventa, distribución, comercialización, exportación e importación de toda clase de productos específicos para piscinas.
- Pool Supplier, S.L.U., con domicilio social en Polinyà (Barcelona), se dedica a la compraventa de toda clase de productos específicos para piscinas así como a la distribución de éstos entre empresas del grupo.
- Market Pool, S.L.U., con domicilio social en Sabadell (España), tiene como objeto social la actividad económica auxiliar de prestación de servicios administrativos, de asesoramiento jurídico, financiero y contable, gestión y formación de personal, servicios informáticos, de investigación y desarrollo y de marketing.
- Astral Pool Hellas, S.A., con domicilio social en Aspropyrgos (Grecia), tiene como actividad principal la distribución de productos relacionados con piscinas.



AQUARIA DE INV. CORP. S.A.  
Y SOCIEDADES DEPENDIENTES

Detalle de la razón y objeto social  
de las sociedades dependientes, asociadas  
y multigrupo participadas directa e indirectamente

- AP Immobiliere, con domicilio social en Perpignan (Francia), tiene por objeto social la promoción y arrendamiento de inmuebles.
- PF Immobiliere, con domicilio social en Perpignan (Francia), tiene por objeto social la promoción y arrendamiento de inmuebles.
- Trace Logistics, S.A., con domicilio social en Massanet de la Selva (Girona), tiene como objeto social recibir en depósito en sus almacenes o locales bienes ajenos para su almacenamiento, control y distribución a terceros por encargo de sus depositantes; realizar funciones de almacenaje, carga y descarga u otras complementarias que resulten necesarias para gestionar la distribución de estos bienes de acuerdo con las instrucciones de los depositantes y contratar y gestionar transportes.
- Metalast, S.A.U., con domicilio social en Polinyà (Barcelona), se dedica a la fabricación de artículos metálicos, calderería, mobiliario urbano y a la venta al mayor de accesorios.
- Unipen, S.L.U., con domicilio social en Polinyà (Barcelona), tiene por objeto social la promoción y arrendamiento de inmuebles.
- Poltank, S.A.U., con domicilio social en Tortellà (Girona), y cuyo objeto social es la fabricación y comercialización de filtros para piscinas a través de inyección, proyección o laminados.
- Sacopa, S.A.U., con domicilio social en Sant Jaume de Llierca (Girona), tiene como actividad principal la transformación y comercialización de materias plásticas.
- Unistral Recambios, S.A.U., con domicilio social en Massanet de la Selva (Girona), tiene por objeto social la fabricación, compraventa y distribución de maquinaria, accesorios, recambios, piezas y productos específicos para el tratamiento y purificación de aguas en general.
- Revicer, S.L., con domicilio social en Arganda del Rey (Madrid), dedicada a la fabricación y comercialización, venta y distribución de azulejos de diversos tamaños y otros materiales con destino a la construcción.
- Talleres del Agua, S.L., con domicilio social en el Polígono Industrial de Barros, Ayuntamiento de los Corrales de Buelna (Cantabria), tiene por objeto social la construcción, venta, instalación, climatización y mantenimiento de piscinas, así como la fabricación, compraventa, importación y exportación de todo tipo de utensilios propios de piscinas.
- Maber Plast, S.L., con domicilio social en Sant Joan les Fonts (Girona), y que tiene por objeto la transformación de materias plásticas.
- Togama, S.A., con domicilio social en Villareal (Castellón), y que tiene por objeto social la fabricación de aisladores y piezas aislantes de material cerámico para instalaciones eléctricas.
- Llierca Naus, S.A., con domicilio social en Sant Jaume de Llierca (Girona), alquila sus instalaciones industriales a varias sociedades del Grupo.
- Llierca Disseny, S.L., con domicilio social en Tortellà (Girona), dedicada al diseño, proyección, construcción y reparación de moldes y matrices, fabricados con cualquier tipo de materiales. Al 31 de diciembre de 2004, dicha sociedad se encuentra inactiva.

AQUARIA DE INV. CORP. S.A.  
Y SOCIEDADES DEPENDIENTES

Detalle de la razón y objeto social  
de las sociedades dependientes, asociadas  
y multigrupo participadas directa e indirectamente

- Exex Pool, S.L., con domicilio social en Polinyà (Barcelona), tiene como actividad principal la prestación de servicios administrativos, de asesoramiento jurídico, financiero y contable, gestión y formación del personal, servicios informáticos, de investigación y desarrollo y de marketing.
- Auric Pool, S.A.U., con domicilio social en Polinyà (Barcelona), tiene como actividad la tenencia y disfrute de participaciones sociales y acciones, y el asesoramiento, dirección y administración de las sociedades en las que mantiene una participación.
- Inversiones Deloscua, S.L., con domicilio social en Barcelona, tiene por objeto social la promoción inmobiliaria.
- Ningbo Linya Swimming Pool & Water Treatment Co. Ltd., con domicilio social en Ningbo (China), tiene como objeto social el diseño, investigación, desarrollo y producción de equipos de piscina y desinfección del agua, bombas, deshumificadores, productos metálicos, productos plásticos y revestimientos vítreos.
- Turcat Polyester Sanayi Ve Ticaret A.S., con domicilio social en Estambul (Turquía), tiene como objeto social la producción, importación, exportación y comercialización de productos y accesorios, filtros de depuración y productos químicos.
- Europeenne de Couverteurs Automatiques, S.A.R.L., con domicilio social en Perpignan (Francia), tiene como objeto social la fabricación de coberturas automáticas para piscinas.
- Swimco Corp., S.L., con domicilio social en Munguia (Vizcaya), tiene como objeto social la tenencia y disfrute de participaciones sociales, valores mobiliarios y demás títulos valores y el asesoramiento, dirección y administración de las sociedades en las que la Sociedad mantenga participaciones.
- Meip Internacional, S.L., con domicilio social en Barberà del Vallès (Barcelona), se dedica a la venta de productos, accesorios y materiales para piscinas.
- Meip Europe, S.A.R.L., con domicilio social en Perpignan (Francia), está dedicada a la venta de productos, accesorios y materiales para piscinas. Actualmente inactiva.
- Manufacturas Gre, S.A., con domicilio social en Munguia (Vizcaya), tiene por objeto social la fabricación y comercialización de productos, accesorios y materiales relacionado con la piscina.
- European Comer, S.A., con domicilio social en Sabadell (Barcelona), tiene por objeto social la tenencia y disfrute de participaciones sociales y acciones, y el asesoramiento, dirección y administración de las sociedades en las que mantiene una participación.
- Certikin Internacional, Ltd., con domicilio social en Witney Oxon (Inglaterra), tiene como actividad principal la comercialización de productos para la piscina.

AQUARIA DE INV. CORP. S.A.  
Y SOCIEDADES DEPENDIENTES

Detalle de la razón y objeto social  
de las sociedades dependientes, asociadas  
y multigrupo participadas directa e indirectamente

- Hydrosxim International, S.A.S. (anteriormente denominada MMC, S.A.S.), con domicilio social en Saint Philbert de Grand Lieu (Francia), tiene como actividad principal la fabricación y comercialización de filtros y bombas para piscinas.
- Industrias Mecánicas Lago, S.A., con domicilio social en Sant Julià de Ramis (Girona), tiene por objeto social la fabricación y comercialización de bombas de trasiego de líquidos y fluidos, piscinas y sus accesorios.
- Certikin Ibérica S.L., con domicilio social en Celrà (Girona), tiene como actividad principal la comercialización de productos para la piscina.
- Accent Graphic, S.L., con domicilio social en Santa Perpètua de Mogoda (España), se dedica a la prestación de todo tipo de servicios de publicidad y de diseño gráfico, encargándose de la imagen corporativa del Grupo Astral, lo que se materializa en el diseño de tarifas, catálogos, etc.
- Control Pools, S.A., con domicilio social en Polinyà (Barcelona), se dedica principalmente a la fabricación de instrumentos de precisión, medida y control para piscinas.
- Inmobiliaria Swim 38, S.L.U., con domicilio social en Sabadell (Barcelona), tiene por objeto social la promoción y arrendamiento de inmuebles.
- Ya Shi Tu (Ningbo Water Treatment Equipment, LTD), con domicilio social en Shanghai (China), tiene como actividad principal la comercialización de productos para la piscina.
- Catpool SA de C.V., con domicilio social en Mexico DF (Mexico), tiene como actividad principal la compra, venta y distribución de productos químicos relacionados con mantenimiento de piscinas y sistemas de aguas.
- Hurlcon Holdings PTY LTD, con domicilio social en Noble Park Victoria (Australia), tiene como actividad principal la compra, venta, producción y distribución de maquinaria, equipos, productos y equipos especiales de mantenimiento de piscinas y sistemas de aguas.
- Astral Pool Hongkong CO. LTD, con domicilio social en HongKong (HongKong), tiene como actividad principal la comercialización de accesorios relacionados con piscinas.
- Astral Pool Singapore PTE LTD, con domicilio social en Singapur (Singapur), tiene como actividad principal la comercialización de accesorios relacionados con piscinas.
- Astral Pool Balkans JSK, con domicilio social en Plovdiv (Bulgaria), tiene como actividad principal la compra, venta y distribución de maquinaria, equipos, materiales, productos y equipos especiales de mantenimiento de piscinas y sistemas de aguas.
- MTH Moderne Wassertechnik AG, con domicilio social en Gilching (Alemania), tiene como actividad principal la compra, venta, producción y distribución de maquinaria, equipos, productos y equipos especiales de mantenimiento de piscinas y sistemas de aguas.
- Rotoplastics, S.L. con domicilio en Saint Antonin Noble Val (Francia), tiene como objeto social la fabricación de material para la piscina y tratamiento del agua



AQUARIA DE INV. CORP. S.A.  
Y SOCIEDADES DEPENDIENTES

Detalle de la razón y objeto social  
de las sociedades dependientes, asociadas  
y multigrupo participadas directa e indirectamente

- Aquant Trading Co, LTD, con domicilio en Shanghai tiene como social la comercialización, importación y exportación de equipos de piscina, accesorios y otros componentes relacionados con el sector de la piscina, así como prestación de servicios relacionados a su objeto social.
- Ningbo Dongchuan Swimmingpool, con domicilio en Ningbo ( China), tiene por objeto social la producción e instalación de equipos de piscina, cepillos, productos de plástico y aluminio, termómetros industriales, equipos de desinfección del agua y equipos de test del agua. Importación y exportación de tecnología para propio uso o como agente.
- ID electroquímica, S.L., con domicilio en Alicante, tiene por objeto social la venta de toda clase de maquinas de desarrollo de procesos y reactores electroquímicos.
- Gre, Aqua and Pool, S.L. con domicilio social en Munguia Vizcaya (España). La actividad principal de la sociedad se concreta en el objeto social que consiste en la distribución y venta de piscinas y s.p.a.s.
- Cepex Holding, S.A.U. con domicilio social en La Garriga (Barcelona, España), ), tiene como actividad principal la gestión de sociedades de cartera..
- Cepex, S.A.U. con domicilio social en Granollers (Barcelona, España), tiene como actividad principal la fabricación, manufactura y distribución de material plástico por sistema de inyección y, en particular, piezas de plástico para valvulería.
- Forplast, S.A.U. con domicilio social en Les Franqueses del Vallès (Barcelona, España), tiene como actividad principal la fabricación, manufactura y distribución de piezas de material plástico por el sistema de inyección.
- Valvules i Racods Canovelles, S.A.. con domicilio social en La Garriga (Barcelona, España), tiene como actividad principal la fabricación, manufactura y distribución de piezas de material plástico por el sistema de inyección y, en particular, piezas de plástico para valvulería.
- Manufactures de Plastics Sola, S.A.U. con domicilio social en Vic (Barcelona, España), tiene como actividad principal la fabricación de moldes para la conducción de fluidos.
- Pro Cepex, S.A.R.L.. con domicilio social en Casablanca (Marruecos), tiene como actividad principal la comercialización de productos de conducción de fluidos.
- Ningbo Xi. Pei Valves And Fittings. con domicilio social en Beilun (Ningbo China), tiene como actividad principal la fabricación y ensamblaje de válvulas, accesorios y moldes, así como su comercialización y servicio post-venta.
- Cepex Comercial, S.A.U. con domicilio social en Les Garrigues (Barcelona, España), tiene como actividad principal la comercialización de productos de conducción de fluidos.
- Cepex Portugal, con domicilio social en Palmela (Setúbal Portugal), tiene como actividad principal la comercialización de productos de conducción de fluidos.
- Cepex, S.R.L.. con domicilio social en Bedizzole (Brescia Italia), tiene como actividad principal la comercialización de productos de conducción de fluidos.

AQUARIA DE INV. CORP. S.A.  
Y SOCIEDADES DEPENDIENTES

Detalle de la razón y objeto social  
de las sociedades dependientes, asociadas  
y multigrupo participadas directa e indirectamente

- Cepex France. con domicilio social en Nimes (Francia), tiene como actividad principal la comercialización de productos de conducción de fluidos.
- Cepex USA Inc. con domicilio social en Jacksonville (Florida U.S.A.), tiene como actividad principal la comercialización de productos de conducción de fluidos.
- Cepex Mexico, S.A. de CV. con domicilio social en Ciudad de Mexico (Mexico), tiene como actividad principal la comercialización de productos de conducción de fluidos.
- Agro Cepex, S.A.R.L.. con domicilio social en Casablanca (Marrueco), tiene como actividad principal la comercialización de productos de conducción de fluidos.
- Cepex Alemania, con domicilio social en Munich (Alemania), tiene como actividad principal la comercialización de productos de conducción de fluidos.
- Cepex Middle East, F.Z.E.. con domicilio social en Dubai (Emirados Arabes Unidos), tiene como actividad principal la comercialización de productos de conducción de fluidos.
- Pexce Inmobiliaria, S.L. con domicilio social en Les Garrigues (Barcelona España), tiene como actividad principal la adquisición y venta de inmuebles.
- Cepexser, S.L. con domicilio social en Les Garrigues (Barcelona España), tiene como actividad principal la prestación de servicios a sus socios.
- Neokem Grup, S.A. con domicilio social en Barberá del Vallès (Barcelona España), tiene como actividad principal la prestación de servicios de gestión administrativa.
- Inquide, S.A., con domicilio social en calle Mogoda, 75 de Barberá del Vallés (Barcelona), tiene como actividad principal la fabricación de productos y especialidades químicas en general con exclusión de los farmacéuticos.
- Inquide Flix, S.A., con domicilio social en calle Mogoda 75, de Barberá del Vallés (Barcelona), tiene como actividad principal la fabricación, compraventa, distribución y comercialización de ácido tricloro isocianúrico (ATIC).
- Iwerquímica, S.L., con domicilio social en calle Río Gállego, 27 de Cuarte de Huerva (Zaragoza), tiene como actividad principal la fabricación y comercialización de productos químicos para la desinfección del agua..
- Kompritec, S.L., con domicilio social en calle Río Gallego, 27 de Cuarte de Huerva (Zaragoza), tiene como actividad principal la fabricación y comercialización de productos químicos para la desinfección del agua..
- CTX, S.A., con domicilio social en calle Pintor Fortuny, 6 de Polinyá (Barcelona), tiene como actividad principal la comercialización de productos químicos para la desinfección del agua.
- CTX Piscine S.A.R.L. con domicilio social en Perpignan (Francia), tiene como actividad principal la comercialización de productos químicos para la desinfección del agua.
- CTX Chemicals, S.R.L., con domicilio social en Bedizzole (Brescia Italia), tiene como actividad principal la comercialización de productos químicos para la desinfección del agua.

AQUARIA DE INV. CORP. S.A.  
Y SOCIEDADES DEPENDIENTES

Detalle de la razón y objeto social  
de las sociedades dependientes, asociadas  
y multigrupo participadas directa e indirectamente

- Aquaambiente, S.A. , con domicilio social en Estrada Nacional 249 - Parque Industrial Cabra Figa, Lote 15 Cabra Figa (Portugal), tiene como actividad principal la comercialización de productos químicos para la desinfección del agua..
- Waterchem, A.I.E., con domicilio social en calle Mogoda 75, de Barberá del Vallés, (Barcelona), tiene como actividad principal ofrecer servicios a las sociedades del grupo..
- Zepool Pas , S.L., con domicilio social en calle Mogoda, 75 de Barberá del Vallés, (Barcelona), tiene como actividad principal la tenencia de acciones de las sociedades Iwerquímica y Komprtec..
- Controlpools, S.A. con domicilio social en Polinyá (Barcelona España), tiene como actividad principal la comercialización de productos para la piscina.
- SNTE Agua Group, S.A, con domicilio social en C/Mogoda 75 P.Industrial Can Salvatella (Barberà del Vallès - España), tiene como actividad principal la tenencia de participaciones de Sociedades del Grupo..
- Servaqua, S.A.U, con domicilio social en C/ Industria S/N P.Ind La Coromina (Balsareny- España), tiene como actividad principal la comercialización y fabricación de filtros y accesorios para el tratamiento de aguas.
- Membrane Concepts, S.L., con domicilio social en C/ Industria S/N P.Ind La Coromina (Balsareny- España), tiene como actividad principal la investigación, desarrollo y explotación de productos, métodos y procedimientos para el tratamiento de aguas
- Grupsente, S.L., con domicilio social en C/Mogoda 75 P.Industrial Can Salvatella (Barberà del Vallès - España), tiene como actividad principal la prestación de servicios para las Sociedades del Grupo Snte.
- Astramatic, S.A.U, con domicilio social en C/Mogoda 75 P.Industrial Can Salvatella (Barberà del Vallès - España), tiene como actividad principal la comercialización y fabricación de equipamientos para tratamientos de aguas industriales y de aquellos elementos que son de aplicación en el sector del agua.
- S.C.I Cerisay, con domicilio social en Avenue Maurice Bellonte (Perpignan - Francia), tiene como actividad principal la tenencia de valores inmuebles.
- SNTE España, S.L, con domicilio social en C/Mogoda 75 P.Industrial Can Salvatella (Barberà del Vallès - España), tiene como actividad principal la fabricación y comercialización de equipamientos para tratamientos de agua domésticos.
- SNTE , S.A.S., con domicilio social en Rue de Charpentiers ZAE Plaine des Fauvettes (Domont- Francia), tiene como actividad principal la comercialización de equipamientos para tratamientos de agua domésticos.
- ADBE Cartera, S.A.U. con domicilio social Sabadell (España), tiene como actividad principal la prestación de servicios administrativos, de asesoramiento jurídico, fiscal, financiero.
- Dispreau, G.I.E. con domicilio social en Persignan (Francia), tiene como actividad principal la prestación de servicios administrativos, de asesoramiento jurídico, fiscal, financiero, gestión y formación de personal y servicios informáticos.
- Prohogar, S.L., con domicilio social en Polinyá (Barcelona), se dedica a la actividad inmobiliaria.



AQUARIA DE INV. CORP. S.A.  
Y SOCIEDADES DEPENDIENTES

Detalle de la razón y objeto social  
de las sociedades dependientes, asociadas  
y multigrupo participadas directa e indirectamente

- Aquapoint, S.A., con domicilio social en Sabadell (España), se dedica principalmente a la prestación de servicios administrativos, de asesoramiento jurídico, fiscal, financiero, gestión y formación de personal y servicios informáticos.

Sociedades asociadas, consolidadas de acuerdo con el método de puesta en equivalencia

- Astral Nigeria, Ltd, con domicilio social en Surulere-Lagos (Nigeria), tiene como actividad principal la comercialización de productos para la piscina.
- Blue Water Parts, S.A.S., con domicilio social en Villeurbanne (Francia) se dedica principalmente a la venta de recambios de material de piscina.

Sociedades multigrupo, consolidadas de acuerdo con el método de integración proporcional

- Schwimmbad-Sauna-Ausstattungs, GMBH, con domicilio social en Salzburg (Austria), tiene como actividad principal la comercialización de productos para la piscina. Esta sociedad está cogestionada con el Sr. Helmut Brabenetz y el Sr. Walter Brabenetz.

X



ACCENT GRAPHIC S.L.	100%	72.120	72.062	204.115	144.212
AQUAPONT S.A.	100%	300.000	(35.388)	1.500	280.508
DISPREAU GIE	100%				

**Detalle de sociedades asociadas consolidadas de acuerdo con el método de puesta en equivalencia**

INOUEVAP AIE	30%	120.202	-	5.164	36.081
ASTRAL NIGERIA LTD (1)	25%	8.772	24.316	87.110	2.193
BLUE WATER PARTS S.A.S. (1)	20%	300.000	(478.158)	(500.841)	-

**Detalle de sociedades multicupo consolidadas de acuerdo con el método de integración proporcional**

SCHWIMMBAD-BADNAN-AUSSTATTUNGS GmbH	74%	1.168.434	917.807	929.362	4.790.679 Audi Salzburg
-------------------------------------	-----	-----------	---------	---------	-------------------------

**Detalle de sociedades integradas al coste**

UNIONREPAIRS SUDAN LTD (4)	11%	81.000	-	-	-
SOCIÉTÉ DE DISTRIBUTION ET DE MAINTENANCE (SODIMA) (3)	12,59%	100.000	81.460	(14.448)	11.625

(1) Sociedades pertenecientes al subgrupo Astral Pool S.A. y sociedades dependientes.  
(2) Sociedades pertenecientes al subgrupo Astral Pool S.A. y sociedades dependientes y al subgrupo Aunc Pool S.A. y sociedades dependientes.  
(3) Sociedad perteneciente al subgrupo Astral Pool S.A. y sociedades dependientes y a Manufactures Ore S.A.  
(4) Hurlcon Holdings Pty Ltd es un grupo de sociedades en el que la sociedad cabecera posee el 100% del capital de las sociedades Hurlcon Manufacturing & Sales Pty Ltd, Hurlcon Staffing Pty Ltd, Hurlcon Investments Pty Ltd, Hurlcon Research Pty Ltd, Rotchem Australia Pty Ltd y Handy Manufacturing Pty Ltd

X



AQUARIA DE INV. CORP. S.A.  
Y SOCIEDADES DEPENDIENTES

Intereses de los miembros del Consejo de Administración.

ADMINISTRADOR	SOCIEDAD PARTICIPADA	ACTIVIDAD	%	CARGO
DISPUR, S.L.	INTERPOOL, S.A.S.	Comercialización, venta y distribución de productos para piscinas.	23,28	N/A
	IBERSPA, S.L.	Comercialización, venta y distribución de productos para piscinas.	21,6566	N/A

ADMINISTRADOR	SOCIEDAD PARTICIPADA	ACTIVIDAD	%	CARGO
EDREM, S.L.	INTERPOOL, S.A.S.	Comercialización, venta y distribución de productos para piscinas.	23,27	N/A
	IBERSPA, S.L.	Comercialización, venta y distribución de productos para piscinas.	22,7544	N/A

ADMINISTRADOR	SOCIEDAD PARTICIPADA	ACTIVIDAD	%	CARGO
BOYSER, S.R.L.	INTERPOOL, S.A.S.	Comercialización, venta y distribución de productos para piscinas.	23,27	N/A
	IBERSPA, S.L.	Comercialización, venta y distribución de productos para piscinas.	22,7544	N/A

ADMINISTRADOR	SOCIEDAD PARTICIPADA	ACTIVIDAD	%	CARGO
ANIOL, S.L.	INTERPOOL, S.A.S.	Comercialización, venta y distribución de productos para piscinas.	17,45	N/A
	IBERSPA, S.L.	Comercialización, venta y distribución de productos para piscinas.	21,6566	Administrador Unico

AQUARIA DE INV. CORP. S.A.  
Y SOCIEDADES DEPENDIENTES

Movimiento por sociedad de los intereses de socios externos

Detalle de los socios externos	Miles de Euros						Saldo al 31/12/2006
	Saldo al	Participación		Altas e		Diferencias	
	31/12/2005	en resultados	Dividendos	incorporaciones al perímetro	Bajas	de conversión	
Revicer, S.L.	36	-	-3	-	-33	-	0
Talleres del Agua, S.L.	114	33	-	-	-	-	147
Maber Plast, S.L.	390	30	-9	-	-	-	411
Togama, S.A.	323	15	-35	-	-	-	303
Productes Elastomers, S.A.	27	14	-	-	-	-	41
Idegis, S.L.	-	113	-	412	-	-	525
Ningbo Dongchuan Swimmingpool	-	2	-	272	-	-9	265
SCI 11 Rue Denfert Rochereau	95	19	-20	-	-	-	94
Astral Pool México, S.A. de C.V.	-5	-37	-	198	-	-7	149
Catpool S.A. de C.V.	-	-	-	5	-	-	5
Astral Export, S.A. y sociedades dependientes	109	40	-82	-	-	-	67
Astral Equipment Australia, Pty, Ltd.	1	2	-	-	-	-	3
Astral Havuz Ekipmanlari, S.V.T.A.	783	233	-130	-	-	-106	780
Astral Bazénove Prislusenstvi, S.R.O.	407	109	-63	-	-	20	473
Zao "Astral Sng"	295	98	-90	-	-	-9	294
Maghrebine Des Equipments d'Eau, S.A.R.L.	327	3	-	-	-	-2	328
Magyar Astral Pool, Kjt, Ltd.	33	20	-	-	-	1	54
Astral Pool Polska sp. Z.o.o.	43	22	-	-	-	1	66
Astral Pool Chile, S.A.	266	-76	-	1	-	-27	164
Astral India PVT, Ltd.	8	13	-	-	-	-1	20
Astral Pool Hellas, S.A.	1	-	-	41	-	-	42
Astral Singapore Pte. Ltd.	-	-8	-	16	-	-1	7
Astral Pool Balkans JSC	-	14	-	24	-	-	38
MTH-Moderne Wassertechnik AG	-	52	-	179	-	-	231
Hydroswim, S.A.S	40	-	-	-	-40	-	0
Comercial de Exclusivas Internacionales Blage, S.A.	-	10	-	178	-	-	188
Trace Logistics, S.A.	874	-	-	-	-874	-	0
Controlpools, S.A	47	-	-	-	-47	-	0
Meip Internacional, S.L.	456	-	-	-	-456	-	0
Accent Graphic, S.L.	48	-	-	-	-48	-	0
Válvules i Racords Canovelles, S.A	-	125	-173	519	-	-	471
Procepex, S.R.L.	-	-8	-	93	-	-8	77
Cepex Portugal LDA	-	91	-40	337	-	-	388
Cepex Italia, SRL	-	49	-40	274	-	-	283
Cepex USA, INC.	-	-31	-	-6	0	1	-36
Agrocepex, S.A.L.L.	-	3	-	4	-	-	7
Inquide Flix, S.A.	-	-	-	53	-53	-	0
CTX Chemicals, S.R.L.	-	28	-82	230	-	-	176
CTX Piscine, S.A.R.L.	-	-7	-	35	-	-	28
Aquaambiente, S.A.	-	75	-	157	-	-	232
Membrane Concepts, S.L.	-	-3	-	-9	-	-	-12
Waterchem, AIE	-	2	-	2	-	-	4
	4.718	1.045	-767	3.015	-1.551	-147	6.313

AQUARIA DE INV. CORP. S.A.  
Y SOCIEDADES DEPENDIENTES

Desglose por sociedad de los intereses de socios externos

	Miles de Euros					
	Capital social	Reservas	Diferencias de conversión	Dividendos a cuenta	Resultado del ejercicio	Total
Talleres del Agua, S.L.	1	113	-	-	33	147
Maber Plast, S.L.	5	376	-	-	30	411
Togama, S.A.	54	234	-	-	15	303
Productes Elastomers, S.A.	18	9	-	-	14	41
Idegis, S.L.	2	251	-	159	113	525
Ningbo Dongchuan Swimmingpool	272	-	-9	-	2	265
SCI 11 Rue Denfert Rochereau	75	-	-	-	19	94
Astral Pool México, S.A. de C.V.	219	-26	-7	-	-37	149
Catpool S.A. de C.V.	5	-	-	-	-	5
Astral Export, S.A. y sociedades dependientes	30	36	-39	-	40	67
Astral Equipment Australia, Pty, Ltd.	43	-42	-	-	2	3
Astral Havuz Ekipmanlari, S.V.T.A.	83	646	-182	-	233	780
Astral Bazénove Príslusenstvi, S.R.O.	11	279	74	-	109	473
Zao "Astral Sng"	58	163	-25	-	98	294
Maghrebine Des Equipments d'Eau, S.A.R.L.	152	172	1	-	3	328
Magyar Astral Pool, Kft, Ltd.	6	28	-	-	20	54
Astral Pool Polska sp. Z.o.o.	15	25	4	-	22	66
Astral Pool Chile, S.A.	85	121	34	-	-76	164
Astral India PVT, Ltd.	7	1	-1	-	13	20
Astral Pool Hellas, S.A.	88	-46	-	-	-	42
Astral Singapore Pte. Ltd.	16	-	-1	-	-8	7
Astral Pool Balkans, JSC	24	-	-	-	14	38
MTH-Moderne Wassertechnik AG	21	158	-	-	52	231
Comercial de Exclusivas Internacionales Blage, S.A.	670	-492	-	-	10	188
Válvules i Racords Canovelles, S.A	12	334	-	-	125	471
Procepex, S.R.L.	109	-16	-8	-	-8	77
Cepex Portugal LDA	62	235	-	-	91	388
Cepex Italia, SRL	21	213	-	-	49	283
Cepex USA INC	42	-49	2	-	-31	-36
Agrocepex, S.A.L.L.	4	0	-	-	3	7
CTX Chemicals, S.R.L.	78	152	-82	-	28	176
CTX Piscine, S.A.R.L.	12	23	-	-	-7	28
Aquaambiente, S.A.	90	67	-	-	75	232
Membrane Concepts, S.L.	2	-11	-	-	-3	-12
Waterchem, AIE	2	-	-	-	2	4
<b>Saldo a 31 de diciembre 2006</b>	<b>2.394</b>	<b>2.954</b>	<b>-239</b>	<b>159</b>	<b>1.045</b>	<b>6.313</b>



AQUARIA DE INV. CORP., S.A.  
Y SOCIEDADES DEPENDIENTES

Informe de Gestión Consolidado

Ejercicio 2006

### Evolución general del ejercicio

El Grupo Aquaria ha cerrado el ejercicio correspondiente a 2006 con una cifra de negocio consolidada de 522 millones euros, que representa un incremento del 28,6% en relación con el año anterior. Dentro de esta cifra destaca la aportación de los tres nuevos holdings incorporados que generaron 73,4 millones de euros de cifra de negocio en los meses incorporados

El beneficio de explotación ha alcanzado un 10% del importe neto de la cifra de negocios; los gastos de explotación se incrementan en un 14,9%. Todo ello nos lleva a un resultado de explotación un 19,4% superior en valor absoluto, llegando a los 52 millones de euros.

Los gastos financieros y asimilados aumentaron situándose en 10,4 millones de euros. Esta partida absorbe el mayor apalancamiento de los holdings de nueva incorporación, así como las adquisiciones realizadas durante 2006, alcanzando el 2% del importe neto de la cifra de negocios.

El Grupo al igual que otros años utiliza como mecanismo de cobertura del riesgo con el USD la cobertura natural via compensación de flujos de entrada y salida de USD via la oficina de cambio donde se centralizan todos los cobros y pagos en esta divisa. El exceso / defecto de USD se cubren a inicios de cada ejercicio con instrumentos de cobertura. Adicionalmente se cubre el riesgo EUR/GBP mediante instrumentos de cobertura tipo forward. Con el resto de divisas no se utilizan mecanismos de cobertura.

Adicionalmente el Grupo realiza coberturas de tipo de interes de prestamos que tiene a tipo variable mediante instrumentos de cobertura tipo swap u opciones. Ante este escenario, el Grupo queda parcialmente cubierta ante subidas de tipo de interés.

A finales de 2006, la deuda financiera neta (deudas con entidades de crédito menos saldos disponibles de tesorería e inversiones financieras temporales se sitúa en 165,9 millones de euros, sobre unos fondos propios de 272 millones de euros.

En la división POOL, destaca la evolución negativa de las ventas en piscinas elevadas. De cara a afrontar el futuro, se ha procedido a una reorganización industrial y reorientación tanto de producto como de red de distribución.

El desarrollo extraordinariamente positivo de la cifra de negocios del subgrupo Astral Pool no solamente compensa este retroceso sino que sitúa el total de ventas brutas de la división POOL, antes de las eliminaciones de las transacciones con la división WATER, en un 11,3% por encima del año anterior.

En la división WATER, destaca el incremento del EBITDA (beneficio antes de resultado financiero, impuestos, y amortizaciones) del 29% del subgrupo Cepex, lo que significa un incremento muy importante a nivel de rentabilidad y productividad.

A efectos comparativos con los ejercicios futuros, se debe tener en cuenta que no se han incluido los 12 meses de ventas y resultados de la división WATER. Se han incluido 9 meses de los subgrupos Cepex y Neokem y 10 meses del subgrupo SNTE (Vease nota 9). El efecto de incorporar estos tres meses en caso de Cepex y Neokem y dos en el caso de SNTE sería de 24,2 millones adicionales de ventas a terceros, a nivel de Beneficio antes de impuestos y antes de la amortización de fondos de comercio nos hubieran aportado 1.411 miles de € adicionales y en cuanto al Beneficio neto antes de la amortización del fondo de comercio de consolidación y de la atribución a socios externos de dicho beneficio nos hubiera significado 924 miles de € adicionales. Adicionalmente, y tal y como se explica en la nota 2, no se ha reconocido la retrocesión del margen por compras realizadas en ejercicios anteriores a la adquisición cuyo importe asciende a 2.785 miles de € y que hubiera sido mayor resultado si el Grupo Aquaria no hubiera ostentado stock alguno de los subgrupos Cepex, Neokem y SNTE antes de la adquisición.

Con respecto a las inversiones operativas del año 2006 (adquisiciones de inmovilizado no financiero), nos situamos en una cifra de 28 millones de euros, 10 millones más que el año anterior. Estas inversiones han contribuido a mejorar la productividad y rentabilidad del subgrupo Cepex; se ha ampliado la capacidad productiva de Poltank (perteneciente al subgrupo Auric pool); se ha invertido en la mejora de productos y en los lanzamientos de 2007 (válvula de bola, válvula de mariposa, iluminación por leds). Asimismo se ha procedido a una mejora de imagen de varias delegaciones de la red del subgrupo Astral Pool p.ej. en España, Italia y Portugal.

En el año 2006, se ha trabajado intensamente por coordinar tanto productiva como comercialmente las estrategias de los subgrupos Astral Pool, Cepex y European Corner, así como por la integración del equipo humano de los subgrupos Cepex, Neokem y SNTTE dentro del Grupo Aquaria.

También durante el ejercicio, se han producido las siguientes aperturas y nuevas incorporaciones en el Grupo Aquaria con distintos objetivos:

#### 1. Reforzar la distribución:

- Aquaria refuerza su posición en Europa Central gracias a la apertura de Astral Balkans en Bulgaria así como la adquisición del 80% de MTH en Alemania,, distribuidor y fabricante de referencia en el sector de las piscinas, con unas ventas anuales de 7,7 millones de euros y 45 empleados. Adicionalmente hemos ampliado nuestra participación de un 49% a un 74% en SSA, empresa de distribución del subgrupo Astral Pool en Austria. También se refuerza la marca Certikin en el mercado español con la adquisición de un 67% de Ceibsa en España.
- Siguiendo el Plan Estratégico de expansión internacional se producen la apertura de **AstralPool Singapore**. El subgrupo Cepex refuerza su presencia en Oriente Medio mediante la apertura de **Cepex Middle East** en Dubai.  
En América destaca la adquisición de **Net Productos en Méjico**, distribuidor importante y envasador de producto químico, que añade cuatro filiales a la red del subgrupo Astral Pool y ha situado la cifra de ventas anuales en dicho país de 4,2 millones euros.
- En **Asia/Oceanía** destaca la adquisición en Aquaria de **Hurlcon (Australia)**, distribuidor y fabricante muy importante que ofrece sinergias en cuanto a gamas de producto, añadiendo cinco filiales y unas ventas anuales previstas de 21 millones de euros.

#### 2. Incorporar nuevas tecnologías de producción y consolidar la estructura industrial en China:

- Apertura del nuevo centro productivo **Donchuan en China** perteneciente al subgrupo Auric pool, donde se fabrica accesorios para piscinas, y de **Xi Pei** del subgrupo Cepex, centro de producción de válvulas. **Aquant**, fabricante con presencia directa en el mercado, refuerza la posición de Aquaria en Asia. Con la creación de estos centros de producción y ventas, Aquaria consolida su presencia propia en China.
- Adquisición de la empresa **Idegis en España**, que incorporan *know how* en tecnología de electrolisis de sal para tratamientos de aguas convirtiéndonos en expertos en este campo.

Durante el 2007, veremos los frutos de este trabajo de sinergias, así como los resultados de la estrategia de expansión de la distribución de riego y jardinería, convirtiéndonos en el primer distribuidor europeo. También confirmaremos el incremento de volumen de facturación en el tratamiento de aguas. Adicionalmente, la Sociedad tiene previsto, durante el 2007, iniciar la preparación para su eventual salida a bolsa.

#### Acciones propias

La sociedad no tiene acciones propias.

#### Investigación, Desarrollo e Innovación Tecnológica

Las inversiones en Investigación, Desarrollo e Innovación Tecnológica han alcanzado un importe de 3.819 miles de euros durante el ejercicio 2006, un incremento del 262% sobre el año anterior.

**Acontecimientos posteriores al cierre**

Con fecha 20 de febrero de 2007, el Grupo Aquaria ha procedido a la adquisición del 100% de Groupe Irrigaronne y sus sociedades dependientes (Irrigaronne, Airria y CFI Environnement) con una cifra de ingresos aproximada de 20 millones de euros.

Sabadell, 30 de marzo de 2007

~~BOYSER, S.R.L.~~

Don Juan Serra Aragonés

~~BANSABADELL INVERSIÓ DESENVOLUPAMENT, S.A.~~

Don Carlos Ventura Santamans

~~EDREM, S.L.~~

Don Bernat Corbera Bros

~~HOBLEAR, S.A.U.~~

Don Eugenio Vilardell Talló

~~DISPUR, S.L.~~

Don Juan Planes Vila

~~ANIOL, S.L.~~

Don Robert Garrigós Ruiz

~~Don Eloy Planes Corts //~~

~~CONSULTORIA DE SERVICIOS O. SERRA, S.L.~~

Don Oscar Serra Duffo

~~BERAN CARTERA, S.L.~~

Don Bernat Corbera Serra



## CERTIFICACIÓN DE FLUIDRA, S.A.

Sabadell, a 9 de octubre de 2007, D. Alberto Collado Armengol, Secretario del Consejo de Administración de la sociedad FLUIDRA, S.A. (en adelante, la “Sociedad”)

### CERTIFICA

- I. Que las copias de las cuentas anuales individuales de la Sociedad correspondientes a los ejercicios sociales cerrados a 31 de diciembre de los años 2004, 2005 y 2006, que fueron elaboradas todas ellas conforme al Plan General Contable (“PGC”), adjuntas como Anexos 1 y 2 a la presente certificación, respectivamente, son copias fieles y se corresponden con las cuentas anuales individuales originales formuladas y firmadas por todos los miembros del consejo de administración de la Sociedad y posteriormente aprobadas por la junta de accionistas de la Sociedad.
- II. Que las copias de las cuentas anuales consolidadas del grupo de la Sociedad correspondientes a los ejercicios sociales cerrados a 31 de diciembre de 2005 y 2006 que fueron elaboradas conforme al Plan General Contable (“PGC”), adjuntas como Anexos 3 y 4, respectivamente, son copias fieles y se corresponden con las cuentas anuales originales que fueron formuladas y firmadas por todos los miembros del consejo de administración de la Sociedad y posteriormente aprobadas por la junta general de accionistas de la Sociedad.
- III. Que todas las cuentas anuales de la Sociedad citadas en los apartados I y II anteriores han sido debidamente auditadas por KPMG Auditores, S.L., auditores de cuentas de la Sociedad y de su grupo consolidado, y que las copias de los informes de auditoría de todas las citadas cuentas individuales y consolidadas que se acompañan con ellas en los anexos a esta certificación, son copias fieles y se corresponden con los informes de auditoría que fueron emitidos por KPMG Auditores, S.L.

Y PARA QUE ASÍ CONSTE, expido la presente certificación, en el lugar y fecha arriba indicados.

El Secretario del Consejo de Administración

\_\_\_\_\_  
D. Alberto Collado Armengol