


C N M V
Registro de Auditorías
Emisores
Nº 9210


INFORME DE AUDITORÍA

* * * *

BANCAJA 1 FONDO DE TITULIZACIÓN HIPOTECARIA
Cuentas Anuales e Informe de Gestión
correspondientes al ejercicio anual terminado el
31 de diciembre de 2005



INFORME DE AUDITORÍA DE CUENTAS ANUALES



A Europea de Titulización, S.A., Sociedad Gestora de Fondos de Titulización,
Sociedad Gestora de Bancaja 1 Fondo de Titulización Hipotecaria

Hemos auditado las cuentas anuales de Bancaja 1 Fondo de Titulización Hipotecaria, que comprenden el balance de situación al 31 de diciembre de 2005 y la cuenta de pérdidas y ganancias y la memoria correspondientes al ejercicio anual terminado en dicha fecha, cuya formulación es responsabilidad de los Administradores de la Sociedad Gestora del Fondo. Nuestra responsabilidad es expresar una opinión sobre las citadas cuentas anuales en su conjunto, basada en el trabajo realizado de acuerdo con las normas de auditoría generalmente aceptadas, que requieren el examen, mediante la realización de pruebas selectivas, de la evidencia justificativa de las cuentas anuales y la evaluación de su presentación, de los principios contables aplicados y de las estimaciones realizadas.

De acuerdo con la legislación mercantil, los Administradores de la Sociedad Gestora del Fondo presentan, a efectos comparativos, con cada una de las partidas del balance, de la cuenta de pérdidas y ganancias y del cuadro de financiación, además de las cifras del ejercicio 2005, las correspondientes al ejercicio anterior. Nuestra opinión se refiere exclusivamente a las cuentas anuales del ejercicio 2005. Con fecha 27 de abril de 2005 emitimos nuestro informe de auditoría acerca de las cuentas anuales del ejercicio 2004 en el que expresamos una opinión favorable.

En nuestra opinión, las cuentas anuales del ejercicio 2005 adjuntas expresan, en todos los aspectos significativos, la imagen fiel del patrimonio y de la situación financiera de Bancaja 1 Fondo de Titulización Hipotecaria al 31 de diciembre de 2005 y de los resultados de sus operaciones y de los recursos obtenidos y aplicados durante el ejercicio anual terminado en dicha fecha y contienen la información necesaria y suficiente para su interpretación y comprensión adecuada, de conformidad con principios y normas contables generalmente aceptados que guardan uniformidad con los aplicados en el ejercicio anterior.

El informe de gestión adjunto del ejercicio 2005 contiene las explicaciones que los Administradores de la Sociedad Gestora consideran oportunas sobre la situación del Fondo, la evolución de sus negocios y sobre otros asuntos y no forma parte integrante de las cuentas anuales. Hemos verificado que la información contable que contiene el citado informe de gestión concuerda con la de las cuentas anuales del ejercicio 2005. Nuestro trabajo como auditores se limita a la verificación del informe de gestión con el alcance mencionado en este mismo párrafo y no incluye la revisión de información distinta de la obtenida a partir de los registros contables del Fondo.

INSTITUTO DE
CENSORES JURADOS
DE CUENTAS DE ESPAÑA

ERNST & YOUNG, S.L.
(Inscrita en el Registro Oficial de Auditores
de Cuentas con el N° S0530)

Miembro ejerciente:
ERNST & YOUNG, S.L.

Año 2006 N° A1-004579
COPIA GRATUITA

.....
Este informe está sujeto a la tasa
aplicable establecida en la
Ley 44/2002 de 22 de noviembre.
.....


Francisco J. Fuentes García

25 de abril de 2006



BANCAJA 1


FONDO DE TITULIZACIÓN HIPOTECARIA

CUENTAS ANUALES

EJERCICIO 2005

FORMULADAS POR

edt Europea de
Titulización
Sociedad Gestora de Fondos de Titulización



BANCAJA I Fondo de Titulización Hipotecaria

Balance de Situación al 31 de diciembre en euros.

ACTIVO	2005	2004
INMOVILIZADO	12.177.518,66	16.997.201,12
INMOVILIZADO FINANCIERO	12.177.518,66	16.997.201,12
PARTICIPACIONES HIPOTECARIAS	12.177.518,66	16.997.201,12
GASTOS A DISTRIBUIR EN VARIOS EJERCICIOS	95.070,28	122.135,04
GASTOS EMISIÓN DE BONOS	95.070,28	122.135,04
ACTIVO CIRCULANTE	4.398.920,34	5.187.693,42
DEUDORES	3.469.603,03	4.060.806,99
PARTICIPACIONES HIPOTECARIAS	3.021.649,76	3.634.774,35
DEUDORES AMORTIZACIÓN E INTERESES VENCIDOS	28.090,62	25.796,14
PRINCIPALES COBRADOS PENDIENTES LIQUIDACIÓN	383.885,54	350.570,86
INTERESES COBRADOS PENDIENTES LIQUIDACIÓN	35.977,11	49.665,64
TESORERÍA	892.708,58	1.080.070,11
ENTIDADES DE CRÉDITO	892.708,58	1.080.070,11
AJUSTES POR PERIODIFICACIONES	36.608,73	46.816,32
INTERESES	36.608,73	46.816,32
TOTAL ACTIVO	16.671.509,28	22.307.029,58
CUENTAS DE ORDEN	2005	2004
OPERACIONES DE FUTURO	31.808.995,63	42.843.481,39
PERMUTAS FINANCIERAS	31.808.995,63	42.843.481,39
OTRAS CUENTAS DE ORDEN	689.076,21	782.246,05
FONDOS DE RESERVA	689.076,21	782.246,05
TOTAL CUENTAS DE ORDEN	32.498.071,84	43.625.727,44


PASIVO	2005	2004
EMISIÓN DE OBLIGACIONES	15.786.332,60	21.266.914,30
BONOS DE TITULIZACIÓN TIPO DE INTERÉS VARIABLE	15.786.332,60	21.266.914,30
BONOS SERIE A	14.584.308,20	19.691.587,30
BONOS SERIE B	1.202.024,40	1.575.327,00
DEUDAS A L/P CON ENTIDADES DE CRÉDITO	791.422,30	912.088,46
PRÉSTAMO SUBORDINADO	791.422,30	912.088,46
ACREEDORES A CORTO PLAZO	93.754,38	128.026,82
OTROS ACREEDORES	47.002,74	67.736,32
AJUSTES POR PERIODIFICACIONES	46.751,64	60.290,50
INTERESES	45.920,90	59.838,56
COMISIONES	830,74	451,94
TOTAL PASIVO	16.671.509,28	22.307.029,58

BANCAJA I Fondo de Titulización Hipotecaria

Cuenta de Pérdidas y Ganancias al 31 de diciembre en euros

DEBE	2005	2004
GASTOS		
GASTOS FINANCIEROS	678.718,64	963.163,61
POR INTERESES DE EMISIÓN DE BONOS DE ENTIDADES DE CRÉDITO	473.128,47	624.293,26
OTRAS OPERACIONES FINANCIERAS PERMUTA FINANCIERA INTERESES (neto)	446.045,36	592.994,20
	27.083,11	31.299,06
	205.590,17	338.870,35
	205.590,17	338.870,35
RESULTADOS FINANCIEROS POSITIVOS	102.559,96	129.844,44
GASTOS DE EXPLOTACIÓN	75.495,20	94.947,60
COMISIONES SERVICIOS FINANCIEROS	67.517,40	84.936,26
COMISION SOCIEDAD GESTORA	9.227,35	14.330,61
COMISION ADMINISTRADOR	1.816,76	2.455,49
OTRAS COMISIONES	56.473,29	68.150,16
SERVICIOS EXTERIORES	7.977,80	10.011,34
GASTOS POR SERVICIOS	7.977,80	10.011,34
DOTACIÓN AMORTIZACIONES	27.064,76	34.896,84
AMORTIZACIÓN GASTOS DE EMISIÓN	27.064,76	34.896,84
BENEFICIOS ANTES DE IMPUESTOS	-	-
IMPUESTO SOBRE SOCIEDADES	-	-
RESULTADOS DEL EJERCICIO (BENEFICIOS)	-	-
TOTAL	781.278,60	1.093.008,05

HABER	2005	2004
INGRESOS		
INGRESOS FINANCIEROS	781.278,60	1.093.008,05
POR INTERESES DE PARTICIPACIONES HIPOTECARIAS DE ENTIDADES DE CRÉDITO	781.278,60	1.093.008,05
OTROS INGRESOS FINANCIEROS	748.242,76	1.051.452,02
	33.035,84	41.554,65
	-	1,38
RESULTADOS FINANCIEROS NEGATIVOS	-	-
PERDIDAS ANTES DE IMPUESTOS	-	-
RESULTADOS DEL EJERCICIO (PERDIDAS)	-	-
TOTAL	781.278,60	1.093.008,05



MEMORIA

EJERCICIO 2005

I. NATURALEZA Y ACTIVIDAD

a) Constitución y objeto social.

BANCAJA 1 Fondo de Titulización Hipotecaria (en adelante el Fondo), se constituyó mediante escritura pública el 18 de julio de 1997, agrupando participaciones hipotecarias emitidas por Caja de Ahorros de Valencia, Castellón y Alicante, Bancaja (en adelante Bancaja) por un importe total de 120.208.577,10 euros (20.001.024.309 pesetas) (ver nota 5).

Previamente y en esa misma fecha 18 de julio de 1997, la Comisión Nacional del Mercado de Valores verificó positivamente la constitución del Fondo, e inscribió en los registros oficiales los documentos acreditativos y el folleto informativo correspondiente a la emisión de Bonos de Titulización Hipotecaria con cargo al mismo por importe de 120.202.420,88 euros (20.000.000.000 pesetas) (ver nota 9).

El Fondo de Titulización Hipotecaria, BANCAJA 1, constituye un patrimonio separado y cerrado carente de personalidad jurídica, que está integrado en cuanto a su activo por las Participaciones Hipotecarias que agrupa y, en cuanto a su pasivo, por los Bonos de Titulización Hipotecaria emitidos y el préstamo subordinado, en cuantía y condiciones financieras tales que el valor patrimonial neto del fondo sea nulo.

Europea de Titulización, S.A., Sociedad Gestora de Fondos de Titulización, con domicilio social en Madrid, C/ Lagasca, 120, tiene a su cargo la administración y representación legal del Fondo. Asimismo, de conformidad con la normativa legal aplicable, le corresponde, en calidad de negocios ajenos, la representación y defensa de los intereses de los titulares de los Bonos emitidos con cargo al Fondo y de los restantes acreedores del mismo. Europea de Titulización, S.A., Sociedad Gestora de Fondos de Titulización (en adelante "la Sociedad Gestora") figura inscrita en el registro especial de la Comisión Nacional del Mercado de Valores con el número 2.

b) Extinción y liquidación anticipada.

El Fondo se extingue en todo caso al amortizarse íntegramente las participaciones hipotecarias que agrupa. Asimismo, de acuerdo con determinados aspectos de liquidación anticipada contenidos en la Ley 19/1992 de 7 de julio y recogidos en la escritura de constitución, el Fondo puede liquidarse anticipadamente cuando el importe de las participaciones hipotecarias pendientes de amortización sea inferior al 10 por 100 del inicial; cuando por razón de algún evento o circunstancia de cualquier índole, se produjera una alteración sustancial o se desvirtuase de forma permanente el equilibrio financiero del Fondo y, en el supuesto de que la Sociedad Gestora fuera declarada en suspensión de pagos o quiebra o su autorización revocada y no fuera designada una nueva sociedad gestora.

Bajo una hipótesis de continuidad de la amortización anticipada de las Participaciones Hipotecarias a las tasas recientes (13,49% anual), el Fondo se podría encontrar en diciembre de 2006 en un supuesto de liquidación anticipada, dado que el importe de las Participaciones Hipotecarias pendiente de amortización podría ser inferior al 10% de su importe inicial. En este supuesto, la Sociedad Gestora podría proceder a la liquidación anticipada del Fondo a partir de la Fecha de Pago correspondiente al 15 de diciembre de 2006 inclusive, siempre que puedan ser atendidas y canceladas en su totalidad todas las obligaciones de pago derivadas de los Bonos.

c) *Régimen ordinario de prelación de pagos del Fondo.*

Tanto para proceder a la distribución ordinaria de los pagos debidos por el Fondo como en el caso de procederse a su liquidación por haberse acordado la liquidación opcional o por haberse producido una alteración sustancial del equilibrio financiero u otras causas, se aplicará el régimen de prelación de pagos establecido como sigue, con independencia del momento de devengo de las obligaciones de pago o de retención que correspondan; todo ello recogido en la escritura de constitución del Fondo:


a) En primer lugar la Sociedad Gestora en nombre del Fondo, procederá a aplicar el importe al que ascienden los Fondos Disponibles Principales a los pagos y retenciones siguientes:

- 1º. Pago de los gastos ordinarios y extraordinarios del Fondo, suplidos o no por la Sociedad Gestora y debidamente justificados, incluyendo la comisión de administración a favor de la misma, la comisión por la Garantía proporcionada en relación al Swap de los Bonos de la Serie A y el resto de gastos y comisiones por servicios. En este orden sólo se atenderán en favor de Bancaja y en relación al Contrato de Administración los gastos que hubiere anticipado o suplido por cuenta del Fondo y las cantidades que correspondiera devolver, todos ellos debidamente justificados.
- 2º. Pago de la Cantidad Neta del Swap de los Bonos de la Serie A y, en el caso de resolución del citado Contrato por incumplimiento del Fondo, el pago de la Cantidad a pagar por el Fondo que componga el pago liquidativo del Contrato Swap A.
- 3º. Pago de los intereses devengados de los Bonos de la Serie A, por orden de vencimiento.
- 4º. Retención de la cantidad suficiente para mantener el Fondo de Reserva Principal en cuantía igual al 1,70% del Saldo Vivo de las Participaciones Hipotecarias el Día Hábil inmediatamente anterior a la Fecha de Determinación previa a cada Fecha de Pago.
- 5º. Retención de la cantidad denominada Fondos Disponibles para Amortización, que se destinará a la amortización de los Bonos de ambas series, A y B.

b) A continuación, se procederá a aplicar el importe a que asciendan los Fondos Disponibles Secundarios, que se aplicarán a los pagos y retenciones siguientes, aún cuando no se hubiere podido atender a la totalidad de los pagos anteriores, continuando con el orden de prelación iniciado anteriormente:

- 6º. Pago de la Cantidad Neta del Swap de los Bonos de la Serie B.
- 7º. Pago de los intereses devengados de los Bonos de la Serie B, por orden de vencimiento.
- 8º. Retención en la Cuenta de Tesorería de aquella cantidad necesaria para que el Fondo de Reserva Secundario alcance su nivel requerido.
- 9º. Pago de intereses devengados del Préstamo Subordinado.
- 10º. Amortización del principal del Préstamo Subordinado en una cuantía igual a la amortización de los gastos de Constitución del Fondo y Emisión de los Bonos, en el período determinado.
- 11º. Amortización del principal del Préstamo Subordinado en una cuantía igual a la diferencia existente entre los importes de los saldos requeridos a la Fecha de Determinación anterior, y a la Fecha de Determinación en curso, de los Fondos de Reserva, Principal y Secundario.
- 12º. Pago a Bancaja en relación al Contrato de Administración, de la Comisión por la administración de los Préstamos Hipotecarios Participados.
- 13º. Pago de la comisión establecida en el Contrato de Intermediación Financiera.

En caso de procederse a la liquidación anticipada del Fondo, la Sociedad Gestora, una vez efectuada la oportuna reserva para hacer frente a los gastos finales de extinción, aplicará para el pago de cada uno de los diferentes conceptos, el orden de prelación de pagos anterior que correspondiera, salvo las cantidades dispuestas de la línea de crédito que pudiera concertar para destinarlas íntegramente a la amortización anticipada de la emisión de Bonos.



d) Fondos de Reserva.

La Sociedad Gestora, en representación y por cuenta del Fondo, mantendrá dos Fondos de Reserva, Principal y Secundario, dotándose inicialmente con cargo al Préstamo Subordinado y con las siguientes características:

Fondo de Reserva Principal: Tendrá un importe inicial igual a 2.043.441,15 euros (340.000.000 pesetas), pudiendo decrecer trimestralmente de modo tal que su importe sea igual al 1,70% del Saldo Vivo de las Participaciones Hipotecarias el Día Hábil anterior a cada Fecha de Determinación, de acuerdo al orden de prelación de pagos. Se integrará, en cada Fecha de Pago, en los Fondos Disponibles Principales destinados al cumplimiento de las obligaciones de pago contenidas en el orden de prelación de pagos.

Fondo de Reserva Secundario: Tendrá un importe de 420.708,47 euros (70.000.000 pesetas), que se mantendrá constante durante toda la vida del empréstito. Se integrará, en cada Fecha de Pago, en los Fondos Disponibles Secundarios destinados al cumplimiento de las obligaciones de pago contenidas en el orden de prelación de pagos.

En principio, los importes a que asciendan los citados Fondos de Reserva estarán depositados en la Cuenta de Tesorería.

e) Normativa legal.

El Fondo está regulado por la Ley 19/1992 de 7 de julio, sobre Régimen de Sociedades y Fondos de Inversión Inmobiliaria y sobre Fondos de Titulización Hipotecaria, regulaciones posteriores, así como por la propia escritura de constitución.

f) Régimen de tributación.

Las características propias del régimen fiscal del Fondo son las siguientes:

- (i) La constitución del Fondo está exenta del concepto "operaciones societarias", del Impuesto sobre Transmisiones Patrimoniales y Actos Jurídicos Documentados.
- (ii) La emisión de los Bonos está exenta del Impuesto sobre el Valor Añadido y del Impuesto sobre Transmisiones Patrimoniales y Actos Jurídicos Documentados.
- (iii) El Fondo está sujeto al Impuesto sobre Sociedades al tipo general vigente en cada momento, que en la actualidad se encuentra fijado en el 35%.
- (iv) Respecto a los rendimientos de las Participaciones Hipotecarias que constituyan ingreso del Fondo, no existirá obligación de retener ni de ingresar a cuenta del Impuesto sobre Sociedades.
- (v) Los servicios de gestión y depósito del Fondo están exentos del Impuesto sobre el Valor Añadido.
- (vi) Las contraprestaciones satisfechas a los titulares de los valores que se emiten con cargo al Fondo tienen la consideración de rendimientos del capital mobiliario.

2. BASES DE PRESENTACIÓN

Imagen fiel.

Las cuentas anuales adjuntas, han sido obtenidas de los registros contables del Fondo, incorporando ciertas reclasificaciones y presentándose de acuerdo con principios de contabilidad generalmente aceptados en España, de forma que muestren la imagen fiel del patrimonio, de la situación financiera y de los resultados del Fondo.

Las cuentas anuales correspondientes al ejercicio terminado el 31 de diciembre de 2005 se emiten al objeto de cumplir las obligaciones de publicidad y verificación de la información contable contenida en la estipulación decimonovena de la escritura de constitución del Fondo.

3. PRINCIPIOS CONTABLES Y NORMAS DE VALORACIÓN APLICADOS

Las cuentas anuales adjuntas han sido formuladas siguiendo los principios y normas de valoración contenidos en el Plan General de Contabilidad en vigor:

a) Reconocimiento de ingresos y gastos.

Los ingresos y gastos se reconocen por el Fondo siguiendo el criterio del devengo, es decir, en función de la corriente real que los mismos representan, con independencia del momento en el que se produzca el cobro o pago de los mismos.

Los intereses correspondientes a las participaciones hipotecarias que se puedan encontrar en situación de impago serán periodificados en base a su devengo, excepto para aquellos casos en los que la garantía real sea insuficiente para cubrir el principal de la participación más los intereses impagados, situación en la que no se reconocen en el activo y tampoco se imputan a la cuenta de resultados hasta el momento del cobro.

b) Inmovilizado financiero. Cartera de Participaciones Hipotecarias.

Se registran por el valor de adquisición de las participaciones adquiridas que coincide con su valor nominal.

Adicionalmente, se creará un fondo de insolvencias cuyo objeto será cubrir aquellas situaciones en las que se estime la dudosa recuperabilidad del importe pendiente, aplicando un criterio de máxima prudencia valorativa y conforme con la normativa legal vigente.

c) Gastos a distribuir en varios ejercicios.

Corresponde a la comisión de aseguramiento por la colocación de la emisión de los bonos de titulación hipotecaria. Dicho importe ha sido registrado bajo este epígrafe imputándose a la cuenta de pérdidas y ganancias, en función del porcentaje de amortización de los bonos.

d) Tesorería. Entidades de crédito.

Se corresponde con los saldos depositados en las cuentas en entidades de crédito. Estos saldos incluyen, además de los ingresos obtenidos por el Fondo hasta su distribución, los importes a que asciendan los Fondos de Reserva y las retenciones a cuenta practicadas por el pago de intereses hasta que son ingresadas en el Tesoro Público.

e) Acreedores a largo plazo.

Bonos de titulación hipotecaria.

Se corresponde con la emisión de bonos de titulación hipotecaria realizada que se encuentran registrados por el valor de reembolso.

Deudas con entidades de crédito.

Se corresponde con el importe dispuesto de los créditos mantenidos con entidades de crédito.



f) Cuentas de periodificación.**Activo.**

Se corresponden principalmente con la periodificación lineal realizada de los intereses devengados por las participaciones hipotecarias y por las operaciones de cobertura mantenidas por el Fondo.

Pasivo.

Se corresponden con la periodificación realizada de las comisiones devengadas por terceros registrando por su valor real en función de cada uno de los contratos suscritos, todos ellos en relación con la administración financiera y operativa del Fondo, y con la periodificación lineal de los intereses de los bonos y de las operaciones de cobertura.

g) Impuesto sobre Sociedades.

El gasto en su caso por el Impuesto sobre Sociedades de cada ejercicio se calcula sobre el resultado económico, corregido por las diferencias permanentes con los criterios fiscales y las diferencias temporales entre los resultados económico y fiscal que, si existen, dan lugar a impuestos anticipados o diferidos.

h) Operaciones de futuro.**Acuerdos de permutas financieras de intereses.**

Estas operaciones se registran en cuentas de orden por los importes nominales hasta el momento del vencimiento del contrato. Los resultados de las operaciones se imputan a la cuenta de pérdidas y ganancias de forma simétrica al devengo de ingresos o de costes de los elementos cubiertos.

4. CONTRATOS SUSCRITOS PARA LA ADMINISTRACIÓN FINANCIERA Y OPERATIVA DEL FONDO

La Sociedad Gestora, en representación del Fondo, con el fin de consolidar su estructura financiera y procurar la mayor cobertura posible para los riesgos inherentes a la emisión, ha suscrito una serie de contratos cuyas características principales se detallan a continuación:

a) Contrato de Reinversión a Tipo Garantizado. Cuenta de Tesorería.

Contrato suscrito con Bancaja, en virtud del cual ésta garantizará una rentabilidad a las cantidades depositadas por el Fondo a través de su Sociedad Gestora en una cuenta corriente financiera, denominada Cuenta de Tesorería.

Serán depositadas en la cuenta de Tesorería las cantidades que reciba el Fondo en concepto de:

- (i) principal e intereses de las Participaciones Hipotecarias;
- (ii) las cantidades que en cada momento compongan los Fondos de Reserva Principal y Secundario;
- (iii) cualesquiera otras cantidades, bienes o derechos recibidos en pagos de principal o intereses de los Préstamos Hipotecarios Participados, o por enajenación o explotación de los bienes adjudicados en ejecución de las garantías hipotecarias, así como todos los posibles derechos o indemnizaciones que pudieran resultar;
- (iv) importe del principal recuperado de los préstamos ejecutados;

- (v) las cantidades que, en su caso, sean recibidas derivadas de las permutas financieras de intereses (swaps); y
- (vi) las cantidades a que asciendan los rendimientos obtenidos por los saldos habidos en la propia cuenta y en la cuenta del Agente de Pagos.

El tipo de interés garantizado es igual al tipo EURIBOR a tres meses, con liquidación y determinación trimestral.

b) Contrato de Préstamo Subordinado.

Contrato suscrito con Bancaja por un importe de 3.058.286,15 euros (508.856.000 pesetas), destinado a financiar los gastos de constitución del Fondo y emisión de los Bonos, a financiar parcialmente la suscripción de las Participaciones Hipotecarias y a dotar dos Fondos de Reserva que se aplicarán en cada Fecha de Pago, junto al resto de los Fondos Disponibles.

El tipo de interés es igual al tipo EURIBOR a tres meses, más un margen del 1,00%. Intereses que se abonarán únicamente si el Fondo dispusiese de liquidez suficiente de acuerdo con el orden de prelación de pagos.

c) Contratos de Permuta Financiera de Intereses (Swaps).

Contratos suscritos con Bancaja para cada una de las Series de los Bonos denominados Swap A y Swap B, cuyos Principales Nocionales serán, respectivamente, el Saldo de Principal Pendiente de Pago de los Bonos de la Serie A y el Saldo de Principal Pendiente de Pago de los Bonos de la Serie B.

En virtud de los citados contratos de Swap, el Fondo realizará pagos a Bancaja calculados sobre el tipo de interés de las Participaciones Hipotecarias y, como contrapartida, Bancaja realizará pagos al Fondo calculados sobre el tipo de interés de cada una de las Series de los Bonos.

- **Pagos por el Fondo (Parte A).**

Igual al tipo de interés anual medio de los tipos de interés anuales medios ponderados aplicables a las Participaciones Hipotecarias en el primer día de cada uno de los tres meses anteriores al mes correspondiente a cada Fecha de Pago, ponderados por el saldo conjunto del principal pendiente de amortización de las Participaciones Hipotecarias, menos un margen del 0,75%, constituyendo éste el margen de seguridad del Fondo.

- **Pagos por Bancaja (Parte B).**

Igual al tipo de interés nominal aplicable en cada momento para los Bonos de las Series A y B resultantes de aplicar el tipo EURIBOR a tres meses más un margen del 0,16% en el caso de los Bonos A, y 0,45% en el caso de los Bonos de la Serie B, convertido en ambos casos a un tipo de interés en base a años naturales de 360 días.

d) Contrato de Garantía.

Contrato suscrito con Morgan Guaranty Trust Company of New York, en virtud del cual dicha entidad garantizará incondicional e irrevocablemente el cumplimiento de las obligaciones asumidas por Bancaja en el Contrato de Permuta Financiera de Intereses de los Bonos de la Serie A, Swap A, suscrito entre la Sociedad Gestora, en representación y por cuenta del Fondo, y Bancaja.

En caso de incumplimiento por parte de Bancaja de las obligaciones de pago derivadas de dicho Contrato Swap A, satisfechas éstas por Morgan Guaranty Trust Company of New York, la Sociedad Gestora, en



representación del Fondo, procederá a otorgar un nuevo contrato de permuta financiera de intereses de los Bonos de la Serie A, Swap A, con esta entidad, en unas condiciones sustancialmente idénticas que sean satisfactorias para el Garante, la Sociedad Gestora, en representación del Fondo, y a juicio de la Entidad Calificadora.

Morgan Guaranty Trust Company of New York recibirá del Fondo, en cada fecha de pago, una comisión por estructuración y contratación de la Garantía.

e) Contrato de Intermediación Financiera.

Contrato suscrito con Bancaja, con objeto de remunerar a ésta por los servicios de intermediación financiera desarrollados y que han permitido la transformación financiera definitiva de la actividad del Fondo, la suscripción por éste de las Participaciones Hipotecarias y la satisfactoria calificación asignada a cada una de las Series de los Bonos.

La remuneración consiste en una comisión anual variable y subordinada igual a la diferencia entre los ingresos y gastos devengados de acuerdo con la contabilidad del Fondo. Comisión que se abonará en la medida de que el Fondo disponga de liquidez suficiente y una vez haya atendido las obligaciones de pago anteriores según el orden de prelación de pagos del Fondo.

Bancaja tendrá derecho a percibir trimestralmente pagos a cuenta de la liquidación de dicha comisión.

f) Contrato de Administración de los Préstamos Hipotecarios Participados.

Contrato suscrito con Bancaja, con el objeto de conservar como mandatario del Fondo, la custodia y administración de los préstamos hipotecarios objeto de las Participaciones Hipotecarias y recibirá, en gestión de cobro, en nombre del Fondo, cuantas cantidades sean satisfechas por los deudores hipotecarios en virtud de los préstamos hipotecarios objeto de las Participaciones Hipotecarias, procediendo a ingresar inmediatamente las cantidades que correspondan al Fondo, en los plazos estipulados al efecto.

En contraprestación por los servicios a realizar por la administración de los Préstamos Hipotecarios Participados, el Administrador tendrá derecho a recibir por períodos vencidos en cada una de las Fechas de Pago y durante el período de vigencia del Contrato, una comisión de administración subordinada igual al 0,01% anual, IVA incluido, sobre el Saldo Vivo medio diario de las Participaciones Hipotecarias durante cada Período de Devengo de Intereses, siempre que el Fondo disponga de liquidez suficiente y una vez haya atendido a las obligaciones de pago, según el orden de prelación de pagos del Fondo.

g) Contrato de Depósito de las Participaciones Hipotecarias.

Contrato suscrito con Bancaja, en virtud del cual ésta actuará como depositario de las Participaciones Hipotecarias agrupadas en el Fondo, regulándose las relaciones entre el Fondo y Bancaja a través de este contrato.

En contraprestación a estos servicios, el Fondo satisfará a Bancaja una comisión del 0,01 por mil anual, impuestos incluidos, en su caso, sobre el Saldo Vivo medio diario de las Participaciones Hipotecarias durante cada Período de Devengo de Intereses y durante la vigencia del contrato, que se pagará en cada Fecha de Pago de los Bonos, siempre que el Fondo tenga liquidez suficiente y una vez haya atendido a las obligaciones de pago, según el orden de prelación de pagos del Fondo.

h) Contrato de Aseguramiento de la Colocación de los Bonos.

Contrato suscrito con las Entidades Aseguradoras de la Colocación: J.P. Morgan Sociedad de Valores y Bolsa, S.A.; Caja de Ahorros de Valencia, Castellón y Alicante, Bancaja; Bankers Trust; Banco de Negocios

Argentaria, S.A. y; Caja de Ahorros y Monte de Piedad de Madrid, con objeto de que éstas procedieran a la adjudicación libre de los Bonos, por los importes establecidos para cada una en el citado contrato y una vez cerrado el Período de Suscripción, a suscribir en su propio nombre la cantidad de Bonos que quedara pendiente de serlo, al finalizar el Período de Suscripción, en virtud de sus propios compromisos.

En virtud de este contrato, cada una de las Entidades Aseguradoras recibieron sobre el importe nominal asegurado una comisión del 0,25% para los Bonos de la Serie A y una comisión del 0,75% para los Bonos de la Serie B. La comisión de dirección fue del 0,1175% del total de la emisión de Bonos de ambas Series.

i) Contrato de Agencia de Pagos de los Bonos.

Contrato suscrito con Bancaja, cuyo objeto es proporcionar el servicio financiero de los bonos y determinar el EURIBOR de referencia del interés nominal de los bonos para cada uno de los períodos de devengo de intereses de los mismos.

La comisión es del 0,05% sobre el importe que se distribuye a los titulares de los Bonos en cada Fecha de Pago, durante la vigencia del contrato, que se abonará en cada Fecha de Pago de los Bonos, siempre que el Fondo disponga de liquidez suficiente y una vez haya atendido a las obligaciones de pago según el orden de prelación de pagos del Fondo.

El importe correspondiente a la retención a cuenta de los rendimientos de capital mobiliario que, en cada Fecha de Pago de intereses de los Bonos, exijan efectuar las disposiciones aplicables, quedarán depositadas hasta que proceda su ingreso efectivo, en una cuenta a nombre del Fondo en el Agente de Pagos.

5. INMOVILIZACIONES FINANCIERAS

El inmovilizado financiero está compuesto por las participaciones hipotecarias que la Sociedad Gestora, en nombre y representación del Fondo, suscribió al momento de la constitución de éste.

La adquisición de las participaciones hipotecarias ascendió al importe de 120.208.577,10 euros (20.001.024.309 pesetas) y fueron emitidas en su totalidad por Caja de Ahorros de Valencia, Castellón y Alicante, Bancaja.

Las participaciones hipotecarias tienen las siguientes características:

- El Fondo ostenta los derechos reconocidos en la normativa legal aplicable.
- Están representadas por 3.769 títulos nominativos y referidas a una participación del cien por cien sobre el principal e intereses ordinarios y de demora de cada uno de los préstamos hipotecarios participados.
- El tipo de interés nominal de cada préstamo hipotecario participado y, por consiguiente, de cada participación hipotecaria es variable a lo largo de la vida del préstamo. De acuerdo con cada uno de los contratos de préstamo, el tipo de interés se determina periódicamente a partir de un índice o tipo de referencia más un margen o diferencial.

Los índices o tipos de referencia utilizados son:

Indicador CECA, tipo activo, definido como el 90%, redondeado a octavos de punto, de la media simple correspondiente a la media aritmética, eliminando los valores extremos, de los préstamos personales formalizados mensualmente por plazos de un año a menos de tres años y a la media aritmética, eliminando los valores extremos, de los préstamos con garantía hipotecaria para adquisición de vivienda libre formalizados mensualmente por plazos de tres años o más.

Tipo MIBOR a 1 año, definido como la media simple de los tipos de interés diarios a los que se han cruzado operaciones a plazo de un año en el mercado de depósitos interbancarios durante los días hábiles del mes legal correspondiente. Los tipos diarios son, a su vez, los tipos medios ponderados por el importe de las operaciones realizadas a ese plazo durante el día.



- El tipo de interés nominal anual medio ponderado de la cartera de préstamos participados al 31 de diciembre de 2005 es del 4,08%.
- Se emiten por el plazo restante de vencimiento de los préstamos hipotecarios participados y dan derecho al titular de la participación a percibir la totalidad de los pagos que, en concepto de principal, incluyendo amortizaciones anticipadas, reciba la entidad emisora por los préstamos hipotecarios participados, así como la totalidad de los intereses, incluidos los de demora, las indemnizaciones de los seguros de daños y las cantidades recuperadas en ejecuciones judiciales o extrajudiciales o los inmuebles adjudicados por este proceso.
- Los préstamos hipotecarios participados fueron concedidos con el objeto de financiar la adquisición o promoción de viviendas residenciales en España.
- Los préstamos están garantizados con primera hipoteca sobre el pleno dominio del inmueble, debidamente constituida y registrada en el correspondiente Registro de la Propiedad.
- La Entidad emisora no asume responsabilidad alguna por impago de los deudores hipotecarios, ni garantiza directa o indirectamente el buen fin de la operación, ni otorga garantías o avales, ni se establecen pactos de recompra de tales participaciones.
- La custodia y administración de los préstamos hipotecarios se atribuye por contrato a la entidad emisora, Bancaja (ver nota 4f).
- Las participaciones hipotecarias se encuentran depositadas en Bancaja (ver nota 4g).
- Las características más significativas de los préstamos hipotecarios participados que se recogen en la escritura de constitución del Fondo, han sido verificadas mediante la aplicación de procedimientos estadísticos por los auditores de la entidad emisora, emitiendo un informe a tal efecto.

El movimiento de este epígrafe ha sido el siguiente:

	Plazo Vencimiento		Total
	Largo	Corto	
Saldo al 31 de diciembre de 2004	16.997,20	3.634,77	20.631,97
Traspaso de corto a largo	3.634,77	-3.634,77	-
Amortizaciones:			
• Amortización cuota ordinaria	-3.328,84	-	-3.328,84
• Amortización anticipada total	-1.867,44	-	-1.867,44
• Amortización anticipada parcial	-236,52	-	-236,52
Traspaso de largo a corto	-3.021,65	3.021,65	-
Saldo al 31 de diciembre de 2005	12.177,52	3.021,65	15.199,17
Importes en miles de euros			

En la amortización de cuota ordinaria se recoge el importe de las cuotas vencidas cobradas y no cobradas, siendo estas últimas dadas de baja de la cartera y traspasadas al epígrafe de deudores, deudores por amortización e intereses vencidos (ver nota 6b).

El saldo al cierre del ejercicio, correspondiente al principal de las cuotas con vencimiento teórico en el año 2006, ascendía a 3.021,65 miles de euros que se traspasan al epígrafe de deudores (ver nota 6a), siendo la fecha del último vencimiento de las participaciones hipotecarias el 30 de noviembre del 2016.

Al 31 de diciembre de 2005, la rúbrica "Ajustes por periodificación" del activo del balance de situación adjunto, incluye intereses devengados no vencidos correspondientes a las participaciones hipotecarias por importe de 14,97 miles de euros (ver nota 8).

6. DEUDORES

a) Participaciones hipotecarias.

El saldo que figura en el balance se corresponde con el principal a amortizar en las cuotas con vencimiento en el año 2006, que asciende a 3.021,65 miles de euros. Este importe no figura incluido en inmovilizaciones financieras (ver nota 5).

b) Deudores por amortización e intereses vencidos.

El saldo que figura en balance se corresponde con el importe pendiente al 31 de diciembre de 2005 de las cuotas vencidas y no cobradas de las participaciones hipotecarias, por impago de los prestatarios.

El movimiento habido hasta el 31 de diciembre de 2005 es el siguiente:

	Principal	Intereses	Total
Saldo al 31 de diciembre de 2004	17,66	8,14	25,80
Adiciones	170,37	33,78	204,15
Recuperaciones	-168,49	-33,37	-201,86
Saldo al 31 de diciembre de 2005	19,54	8,55	28,09
Importes en miles de euros			

La situación de impagados en función de la antigüedad de cada cuota vencida y no pagada, total o parcialmente, es la siguiente:

	Recibos	Principal	%	Intereses ordinarios	%
• Hasta 1 mes	57	7.602,62	38,91	1.479,55	17,30
• De 1 a 2 meses	15	1.419,08	7,26	123,67	1,45
• De 2 meses a 3 meses	5	400,36	2,05	88,47	1,03
• De 3 meses a 6 meses	6	669,30	3,43	156,69	1,83
• De 6 meses a 12 meses	12	1.271,80	6,51	345,51	4,04
• Más de 12 meses	113	8.173,43	41,84	6.360,14	74,35
Total	208	19.536,59	100,00	8.554,03	100,00
Importes en euros					

c) Otros deudores.

El saldo que figura en balance se corresponde con los cobros de principal e intereses realizados por los deudores hipotecarios que se encuentran pendientes de abono al Fondo y que corresponderá efectuarlo en la fecha establecida en el contrato de Administración de los Préstamos Hipotecarios Participados.



7. TESORERÍA

El saldo que figura en balance, se corresponde con el depósito de los saldos de la Cuenta de Tesorería (ver nota 4a) y de la Cuenta en el Agente de Pagos (ver nota 4i), que devengan un interés variable.

Ambos contratos están suscritos con Caja de Ahorros de Valencia, Castellón y Alicante, Bancaja.

El movimiento de este epígrafe es el que aparece a continuación:

	Movimientos	Saldos
Cuenta de Tesorería		
• Saldo al 31 de diciembre de 2004		1.074,83
Ingresos	6.198,39	
Retiros	-6.382,07	
• Saldo al 31 de diciembre de 2005		891,15
Cuenta Agencia de Pagos		
• Saldo al 31 de diciembre de 2004		5,24
Ingresos	67,50	
Retiros	-71,18	
• Saldo al 31 de diciembre de 2005		1,56
Total al 31 de diciembre de 2005		892,71
Importes en miles de euros		

El importe de los intereses devengados no vencidos al 31 de diciembre de 2005 que asciende a 1,97 miles de euros, se encuentran registrados en la rúbrica de ajustes por periodificaciones del activo del balance de situación (ver nota 8).

8. AJUSTES POR PERIODIFICACIÓN (ACTIVO)

La composición de este epígrafe al 31 de diciembre de 2005, es la siguiente:

Intereses devengados pendientes de vencimiento de:	Importes
• Participaciones hipotecarias (ver nota 5)	14,97
• Permutas financieras (ver nota 12)	19,67
• Entidades de crédito (ver nota 7)	1,97
Total	36,61
Importes en miles de euros	

9. BONOS DE TITULIZACIÓN HIPOTECARIA

La Sociedad Gestora, en nombre y representación del Fondo y con cargo al mismo, procedió en la fecha de constitución del Fondo a la emisión de dos series de Bonos de Titulización Hipotecaria, que tiene las siguientes características:

Bonos preferentes Serie A.

Importe nominal	115.694.830,09 euros (19.250.000.000 pesetas)
Número de bonos	770
Importe nominal unitario	150.253,03 euros (25.000.000 pesetas)
Interés nominal anual	Variable, determinado trimestralmente. Interés resultante de convertir a un tipo de interés, en base al año natural, la suma del tipo de interés EURIBOR a 3 meses de vencimiento y un margen.
Margen	0,16%
Periodicidad de pago	Trimestral
Fechas de Pago de intereses y de amortización	15 de marzo, 15 de junio, 15 de septiembre y 15 de diciembre de cada año o, en su caso, el siguiente Día Hábil.
Agencia de Calificación	Moody's Investors Service España, S.A.
Calificación inicial	Aaa
Calificación actual	Aaa

Bonos subordinados Serie B.


Importe nominal	4.507.590,78 euros (750.000.000 pesetas)
Número de bonos	30
Importe nominal unitario	150.253,03 euros (25.000.000 pesetas)
Interés nominal anual	Variable, determinado trimestralmente. Interés resultante de convertir a un tipo de interés, en base al año natural, la suma del tipo de interés EURIBOR a 3 meses de vencimiento y un margen.
Margen	0,45%
Periodicidad de pago	Trimestral
Fechas de Pago de intereses y de amortización	15 de marzo, 15 de junio, 15 de septiembre y 15 de diciembre de cada año o, en su caso, el siguiente Día Hábil.
Agencia de Calificación	Moody's Investors Service España, S.A.
Calificación inicial	A2
Calificación actual	A2

Amortización de ambas Series de Bonos.***a) Amortización final.***

La fecha de amortización final es el 15 de marzo del 2017, sin perjuicio de que la Sociedad Gestora proceda a la amortización anticipada.

b) Amortización parcial.

Se efectuarán amortizaciones parciales de los Bonos de ambas Series en cada una de las Fechas de Pago de intereses previstas, esto es, los días 15 de marzo, 15 de junio, 15 de septiembre y 15 de diciembre de cada año, hasta su total amortización.



La cantidad de Principal Devengada para Amortización de los Bonos de ambas Series A y B, sin distinción entre éstas, será igual a la diferencia existente, en valor absoluto, entre el Saldo Vivo de las Participaciones Hipotecarias, según lo descrito en el párrafo siguiente, y la suma de los Saldos de Principal Pendientes de Pago de los Bonos de dichas Series, el Día Hábil inmediatamente anterior a la Fecha de Determinación previa a cada Fecha de Pago.

El Saldo Vivo de las Participaciones Hipotecarias estará compuesto a estos efectos por la suma del capital pendiente de vencer y el capital vencido y no pagado de cada una de las Participaciones Hipotecarias.

En función de la liquidez existente de los Fondos Disponibles Principales, la Cantidad de Principal Devengada para Amortización que pueda ser objeto de aplicación según el orden de prelación de pagos, constituirá los Fondos Disponibles para Amortización.

Los Fondos Disponibles para Amortización serán distribuidos entre ambas Series de conformidad con las siguientes reglas:

- Hasta la primera Fecha de Pago (excluida), posterior al 15 de marzo del 2001, en la que el Saldo de Principal Pendiente de Pago de los Bonos de la Serie B sea igual o mayor al 8% del Saldo de Principal Pendiente de Pago de los Bonos de la Serie A, los Fondos Disponibles para Amortización serán utilizados en su totalidad para la Amortización de los Bonos de la Serie A.
- En la Fecha de Pago posterior al 15 de marzo del 2001, en que la relación anterior sea igual o mayor a dicho 8%, los Fondos Disponibles para Amortización se aplicarán a la amortización de ambas series A y B, proporcionalmente entre las mismas, de modo tal que dicha relación entre Saldos de Principal Pendientes de Pago de Bonos de ambas Series se mantenga en el 8% o porcentaje superior más próximo posible.
- En el momento en el cual el Saldo de Principal Pendiente de Pago de los Bonos de la Serie B alcance la cifra de 1.202.024,21 euros (200.000.000 pesetas), cesará la amortización de los Bonos de la citada Serie, destinándose la totalidad de los Fondos Disponibles por este concepto a la de los Bonos de la Serie A, hasta su total amortización.
- Y una vez que haya tenido lugar la total amortización de los Bonos de la Serie A, dará comienzo nuevamente la amortización de los Bonos de la Serie B hasta su completa amortización.

En cualquier caso, la Amortización de los Bonos de la Serie B no tendrá lugar si se produjeran, en la correspondiente Fecha de Determinación, cualquiera de las dos circunstancias siguientes:

- En el supuesto de que el importe a que ascienda la suma del Saldo Vivo de las Participaciones Hipotecarias con morosidad igual o superior a noventa días en la Fecha de Determinación anterior a la Fecha de Pago en curso, fuera igual o superior al 7% del Saldo Vivo de las Participaciones Hipotecarias a esa misma fecha, la totalidad de los Fondos Disponibles para Amortización serán destinados a la amortización de los Bonos de la Serie A.
- En el supuesto de que exista un Déficit de Amortización, la totalidad de los Fondos Disponibles para Amortización serán destinados igualmente a la amortización de los Bonos de la Serie A.

c) Amortización anticipada.

La Sociedad Gestora estará facultada para proceder a la liquidación anticipada del Fondo y con ello a la amortización anticipada, en una Fecha de Pago, de la totalidad de la emisión de los Bonos en determinados Supuestos de Liquidación.

Los citados Supuestos de Liquidación y los requisitos y la forma en que serán aplicados los fondos destinados a esta amortización se recogen en las notas 1b) y 1c).

La emisión de los Bonos se realizó al 100% de su valor nominal, es decir, veinticinco millones de pesetas por bono, libre de impuestos y gastos para el suscriptor.

La emisión de los Bonos está en soporte de anotaciones en cuenta y está dada de alta en Iberclear.

Asimismo, los Bonos están admitidos a cotización en AIAF Mercado de Renta Fija.

La última fecha prevista para la amortización de los Bonos se ha fijado en el 15 de marzo del 2017, sujeta a las amortizaciones, cobros e impagos existentes en relación a las participaciones hipotecarias (ver nota 9a).

El movimiento de este epígrafe ha sido el siguiente:

	SERIE A	SERIE B	TOTAL
Saldo al 31 de diciembre de 2004	19.691,58	1.575,33	21.266,91
• Amortizaciones:	-5.107,27	-373,31	-5.480,58
Saldo al 31 de diciembre de 2005	14.584,31	1.202,02	15.786,33
Importes en miles de euros			

Al 31 de diciembre de 2005 se han devengado costes financieros no vencidos de Bonos de Titulización Hipotecaria por importe de 19,67 miles de euros que se encuentran registrados en el epígrafe "Ajustes por periodificación" en el pasivo del balance de situación adjunto (ver nota 11b).

10. DEUDAS CON ENTIDADES DE CREDITO

En la fecha de constitución, 18 de julio de 1997, la Sociedad Gestora, en nombre y representación del Fondo, suscribió un contrato de Préstamo Subordinado, cuya situación al 31 de diciembre de 2005 es la siguiente:

	Saldo	Tipo interés	Vencimiento
Préstamo Subordinado	791,42	3,475% EURIBOR 3m + 1,00%	Hasta el 15.03.2017 o fecha de liquidación anticipada
Importes en miles de euros			

El movimiento del Préstamo Subordinado ha sido el siguiente:

PRÉSTAMO SUBORDINADO	Importes
Saldo al 31 de diciembre de 2004	912,09
• Amortizaciones	-120,67
• Liquidación de intereses	27,15
• Pago de intereses	-27,15
Saldo al 31 de diciembre de 2005	791,42
Importes en miles de euros	



Al 31 de diciembre de 2005 existen intereses devengados y no vencidos del Préstamo Subordinado por importe de 1,28 miles de euros que se encuentran registrados en el epígrafe "Ajustes por periodificación" en el pasivo del balance de situación adjunto (ver nota 11b).

11. ACREEDORES A CORTO PLAZO

a) Otros acreedores.

La composición de este epígrafe del balance al 31 de diciembre de 2005 es la siguiente:

	Importes
Deudas por la comisión del Contrato de Intermediación Financiera	43,85
Otros acreedores	3,15
Saldo al 31 de diciembre de 2005	47,00
Importes en miles de euros	

b) Ajustes por periodificación (Pasivo).

La composición de este epígrafe del balance de situación al 31 de diciembre de 2005 es la siguiente:

Intereses y comisiones devengadas pendientes de vencimiento	Importes
Intereses de:	
Préstamo Subordinado (ver nota 10)	1,28
Bonos de Titulización Hipotecaria (ver nota 9)	19,67
Permutas financieras (ver nota 12)	24,97
Total	<u>45,92</u>
Comisiones de:	
Depósito participaciones hipotecarias	0,01
Administración préstamos hipotecarios	0,07
Gestión del Fondo	0,50
Garantía permuta financiera	0,25
Total	<u>0,83</u>
Total	46,75
Importes en miles de euros	

12. CUENTAS DE ORDEN

El detalle de este epígrafe del Balance de situación adjunto es el siguiente:

NOTA 11. PERMUTAS FINANCIERAS DE INTERESES (SWAPS) Y FONDOS DE RESERVA

CUENTAS DE ORDEN	Importes
Compromisos	
Permutas Financieras de Intereses	
Principal nocional (pagos)	15.786,33
Principal nocional (cobros)	15.786,33
Intereses sobre principal nocional (pagos)*	132,22
Intereses sobre principal nocional (cobros)	104,11
Otros	
Fondos de Reserva	
Principal	268,37
Secundario	420,71
Total	32.498,07
Importes en miles de euros	

(*Determinación parcial)

NOTA 12. PERMUTAS FINANCIERAS DE INTERESES (SWAPS) Y FONDOS DE RESERVA

Permutas financieras de intereses (Swaps).

En la fecha de constitución, 18 de julio de 1997, la Sociedad Gestora, en nombre y representación del Fondo suscribió dos contratos de permuta financiera de intereses, denominados Swap A y Swap B, con objeto de cubrir el riesgo de intereses tanto de las Participaciones Hipotecarias como de los Bonos de Titulización Hipotecaria (ver nota 4c).

La distribución del saldo al 31 de diciembre de 2005 es el siguiente:

Operación cubierta	Principal Nocional	% Tipo interés
Swap A		
• Receptor	14.584,31	2,616000
• Pagador	14.584,31	3,350147*
Swap B		
• Receptor	1.202,02	2,906000
• Pagador	1.202,02	3,350147*
Importes en miles de euros		

(* Determinación parcial)

NOTA 13. PERMUTAS FINANCIERAS DE INTERESES (SWAPS) Y FONDOS DE RESERVA

El importe de los intereses devengados no vencidos al 31 de diciembre de 2005 de la parte correspondiente a la cobertura del Swap Pagador que asciende a 24,97 miles de euros se encuentra registrado en la rúbrica de ajustes por periodificaciones del pasivo (ver nota 11b).

El importe de los intereses devengados no vencidos al 31 de diciembre de 2005 de la parte correspondiente a la cobertura del Swap Receptor que asciende a 19,67 miles de euros se encuentra registrado en la rúbrica de ajustes por periodificaciones del activo (ver nota 8).

El importe que figura en la cuenta de pérdidas y ganancias de 205,59 miles de euros se corresponde con el quebranto neto del ejercicio, representado por unos ingresos de 446,05 miles de euros y unos costes de 651,64 miles de euros.



13. SITUACIÓN FISCAL

Según las disposiciones legales vigentes, las liquidaciones de impuestos no pueden considerarse definitivas hasta que no hayan sido inspeccionadas por las autoridades fiscales o haya transcurrido el plazo de prescripción de cuatro años.

El Fondo tiene pendientes de inspección todos los impuestos que le son aplicables de los últimos cuatro ejercicios anteriores. En opinión de los miembros de la Comisión Delegada del Consejo de Administración de la Sociedad Gestora del Fondo, no existen contingencias que pudieran derivarse de los años abiertos a inspección.

La declaración del Impuesto sobre Sociedades del ejercicio 2005 que será presentada por la Sociedad Gestora en nombre y representación del Fondo, no contempla diferencias entre el resultado contable y la base imponible fiscal.

14. REMUNERACIÓN DE AUDITORES

Los honorarios correspondientes a la auditoría de las cuentas anuales del ejercicio 2005 han ascendido a 2,20 miles de euros.

15. HECHOS POSTERIORES

Desde el 31 de diciembre de 2005 hasta la formulación por la Comisión Delegada del Consejo de Administración de la Sociedad Gestora de estas cuentas anuales, no se ha producido ningún hecho significativo digno de mención, en relación a las mismas.

16. INFORMACIÓN SOBRE MEDIOAMBIENTE

Dada la actividad que desarrolla el Fondo, éste no tiene responsabilidades, gastos, activos, ni provisiones y contingencias de naturaleza medioambiental que pudieran ser significativos en relación con el patrimonio, la situación financiera y los resultados del mismo. Por este motivo no se incluyen desgloses específicos en la presente Memoria de las Cuentas Anuales respecto a información de cuestiones medioambientales.


17. CUADRO DE FINANCIACIÓN

El cuadro de financiación al 31 de diciembre de 2005 es el siguiente:

BANCAJA I Fondo de Titulización Hipotecaria

Cuadro de Financiación al 31 de diciembre en euros

APLICACIONES DE FONDOS	2005		2004	
	ORÍGENES DE FONDOS		2004	
Recursos aplicados en las operaciones	27.064,76		34.896,84	
Gastos de establecimiento y formalización de deuda	-	-	-	-
Adquisiciones del inmovilizado financiero	-	-	-	-
Participaciones hipotecarias	-	-	-	-
Amortización o traspaso a corto plazo de:				
Deudas a largo plazo	5.480.581,70	7.348.059,30		
De Bonos de titulización hipotecaria	120.666,16	160.415,03		
De Préstamo Subordinado				
Total aplicaciones de fondos	5.601.247,86	7.508.474,33		
Exceso de orígenes sobre aplicaciones	754.500,64		903.933,75	
	4.846.747,22		6.604.540,58	
	4.819.682,46		6.569.643,74	



BANCAJA 1 Fondo de Titulización Hipotecaria

Cuadro de Financiación al 31 de diciembre en euros
(continuación)

A) VARIACIONES DEL CAPITAL CIRCULANTE	2005		2004	
	Aumentos	Disminuciones	Aumentos	Disminuciones
Deudores		591.203,96		687.486,00
Acreedores	20.733,58		31.010,98	
Tesorería		187.361,53		258.106,73
Ajustes por periodificaciones	3.331,27		10.648,00	
Totales	24.064,85	778.565,49	41.658,98	945.592,73
Variación de Capital Circulante	754.500,64	-	903.933,75	-

B) AJUSTES A REALIZAR PARA LLEGAR A
LOS RECURSOS DE LAS OPERACIONES

	2005	2004
Resultado del ejercicio	0	0
Aumentos:		
Dotaciones a la amortización		
- Gastos de emisión a distribuir en varios ejercicios	27.064,76	34.896,84
Total aumentos	27.064,76	34.896,84
Recursos procedentes de las operaciones (Total)	27.064,76	34.896,84

**FIRMA POR LOS MIEMBROS DE LA COMISIÓN DELEGADA DEL
CONSEJO DE ADMINISTRACIÓN**

D. Roberto Vicario Montoya
Presidente

D. Luis Bach Gómez (excusa su asistencia por motivos profesionales y delega su representación y voto en D. Mario Masiá Vicente)

D^a. Ana Fernández Manrique

D. Mario Masiá Vicente

D^a. Carmen Pérez de Muniáin Marzana (excusa su asistencia por motivos profesionales y delega su representación y voto en D. Mario Masiá Vicente)

D. Borja Uriarte Villalonga, en representación de Bankinter, S.A. (excusa su asistencia por motivos profesionales y delega su representación y voto en D. Mario Masiá Vicente)


D. Pedro M^a. Urresti Laca, en representación de J.P. Morgan España, S.A. (excusa su asistencia por motivos profesionales y delega su representación y voto en D. Mario Masiá Vicente)

DILIGENCIA: Tras la formulación por la Comisión Delegada del Consejo de Administración de Europea de Titulización, S.A., Sociedad Gestora de Fondos de Titulización, en sesión de 24 de abril de 2006, de las Cuentas Anuales (balance, cuenta de pérdidas y ganancias, y memoria) de "BANCAJA I Fondo de Titulización Hipotecaria" correspondientes al ejercicio anual cerrado a 31 de diciembre de 2005, contenido en las 21 páginas anteriores, numeradas de la 1 a la 21 el Presidente y los Vocales que constituían la Comisión Delegada del Consejo de Administración de la citada Sociedad en la fecha citada han firmado el presente documento, haciéndose constar las ausencias de las firmas que se indican por motivos profesionales que les impiden estar en el lugar de celebración (lo que se hace constar a los efectos de lo dispuesto en el artículo 171.2 del TRLSA), siendo autógrafas de los mismos las firmas manuscritas que preceden.

Madrid, 24 de abril de 2006



Belén Rico Arévalo
Secretaria no Consejera



YO, ROBERTO PAREJO GAMIR, NOTARIO DE MADRID Y DE SU ILUSTRE --
COLEGIO, -----

DOY FE: De que la presente fotocopia, extendida en doce --
folios de papel común escritos por ambas caras, excepto este --
último por una sola, que uno, sello y firmo, es fiel y exacta
reproducción de su original, el cual he tenido a la vista y con
el que he cotejado.-----

Madrid, a veinticinco de Abril de dos mil seis.-----

0,15
€

SELLO DE
LEGITIMACIONES Y
LEGALIZACIONES



Aplicación Arancel, Disposición Adicional 3.ª Ley 8/89
DOCUMENTO SIN CUANTIA

BANCAJA 1

FONDO DE TITULIZACIÓN HIPOTECARIA

INFORME DE GESTIÓN

EJERCICIO 2005

FORMULADO POR

edt Europea de
Titulización
Sociedad Gestora de Fondos de Titulización



INFORME DE GESTIÓN

EJERCICIO 2005

Bancaja I Fondo de Titulización Hipotecaria (el "Fondo") se constituyó mediante escritura pública otorgada por Europea de Titulización S. A., Sociedad Gestora de Fondos de Titulización, el 18 de julio de 1997, agrupando 3.769 participaciones hipotecarias por un importe total de 120.208.577,10 euros (20.001.024.309 pesetas), emitidas por Caja de Ahorros de Valencia, Castellón y Alicante, Bancaja (en adelante "Bancaja"), en esa misma fecha.

Asimismo, con fecha 24 de julio de 1997 se procedió a la emisión de los Bonos de Titulización Hipotecaria por un importe nominal total de 120.202.420,88 euros (20.000.000.000 pesetas) integrados por 770 Bonos de la Serie A y 30 Bonos de la Serie B, representados en anotaciones en cuenta de 150.253,03 euros (25.000.000 pesetas) de valor unitario.

Previamente, la Comisión Nacional del Mercado de Valores verificó positivamente la constitución del Fondo, e inscribió en los registros oficiales los documentos acreditativos y el folleto informativo correspondiente a la emisión de bonos de Titulización Hipotecaria.

El Fondo constituye un patrimonio separado y cerrado, carente de personalidad jurídica, que está integrado en cuanto a su activo por las Participaciones Hipotecarias agrupadas en él y en cuanto a su pasivo, por los Bonos de Titulización Hipotecaria emitidos en cuantía y condiciones financieras tales que el valor patrimonial neto del Fondo sea nulo.

El Fondo se extingue en todo caso al amortizarse íntegramente las participaciones hipotecarias que agrupa. Así mismo de acuerdo con determinados aspectos de liquidación anticipada contenidos en la Ley 19/1992 de 7 de julio y recogidos en la escritura de constitución, el Fondo puede liquidarse anticipadamente cuando el importe de las participaciones hipotecarias pendientes de amortización sea inferior al 10 por 100 del inicial, siempre y cuando puedan ser atendidas y canceladas en su totalidad todas y cada una de las obligaciones de pago derivadas de los Bonos emitidos.

El Fondo está regulado por la Ley 19/1992 de 7 de julio, sobre Régimen de Sociedades y Fondos de Inversión Mobiliaria y sobre Fondos de Titulización Hipotecaria, regulaciones posteriores, así como por la propia escritura de constitución.

El Fondo está sometido al tipo general del Impuesto de Sociedades y exento del concepto de operaciones societarias del Impuesto de Transmisiones Patrimoniales y Actos Jurídicos Documentados. Las contraprestaciones satisfechas a los titulares de los bonos tendrán la consideración de rendimientos de capital mobiliario y por tanto estarán sujetos a retención.

Europea de Titulización, S.A., Sociedad Gestora de Fondos de Titulización, con domicilio social en Madrid, C/ Lagasca, 120, tiene a su cargo la administración y representación legal del Fondo. Asimismo, de conformidad con la normativa legal aplicable, le corresponde, en calidad de negocios ajenos, la representación y defensa de los intereses de los titulares de los Bonos emitidos con cargo al Fondo y de los restantes acreedores del mismo. Europea de Titulización, S.A., Sociedad Gestora de Fondos de Titulización (en adelante la "Sociedad Gestora") figura inscrita en el registro especial de la Comisión Nacional del Mercado de Valores con el número 2.

La Sociedad Gestora con el objeto de aumentar la seguridad y regularidad del servicio financiero de los Bonos y neutralizar las diferencias de tipo de interés entre éstos y las participaciones hipotecarias, suscribió a la constitución del Fondo los contratos que a continuación se enumeran con indicación de las Entidades de contrapartida:

• Re inversión a Tipo Garantizado	Bancaja
• Préstamo Subordinado	Bancaja
• Permutas Financieras de Intereses	Bancaja
• Garantía Swap A	Morgan Guaranty Trust Co. of New York – Londres -
• Intermediación Financiera	Bancaja
• Administración de los Préstamos Hipotecarios Participados	Bancaja
• Aseguramiento de la Colocación de los Bonos (Director)	J.P. Morgan S.V.B., S.A.
• Agencia de Pagos de los Bonos	Bancaja

1. PARTICIPACIONES HIPOTECARIAS

Las participaciones hipotecarias que se agrupan en el Fondo se emiten sobre un total de 3.769 préstamos hipotecarios cuyo capital pendiente a la fecha de emisión ascendía a 120.208.577,10 euros (20.001.024.309 pesetas).

1) Movimientos de la cartera de participaciones

El movimiento mensual de la cartera de participaciones hipotecarias, incluidas las cuotas de principal vencidas y no cobradas, es el siguiente:

	Participaciones Vivas	Amortización Principal		Principal Pendiente amortizar		Principal medio anual
		Ordinaria (1)	Anticipada (2)	Saldo (fin de mes)	% (factor)	
1997-18.07	3.769			120.208.577,10	100,00	
1997	3.537	2.768.961,84	9.171.557,61	108.268.069,06	90,07	114.540.228,96
1998	3.125	5.829.501,62	15.209.950,67	87.228.605,35	72,56	97.975.790,01
1999	2.725	5.668.138,42	12.467.349,82	69.093.117,11	57,48	77.434.970,58
2000	2.462	5.354.465,15	6.857.822,77	56.880.829,19	47,32	62.956.516,20
2001	2.189	4.815.900,74	6.160.321,48	45.904.606,97	38,19	51.213.984,52
2002	1.939	4.600.020,19	4.897.412,81	36.407.173,97	30,29	40.971.164,29
2003	1.673	4.329.994,34	4.226.981,88	27.850.197,75	23,17	32.061.814,11
2004	1.368	3.869.974,72	3.348.247,56	20.631.975,47	17,16	24.274.444,47
2005	1.137	3.328.848,58	2.103.958,47	15.199.168,42	12,64	17.999.636,89
Total						
2005 Ene	1.350	292.778,13	143.111,69	20.196.085,65	16,80	
Feb	1.331	290.556,22	167.589,57	19.737.939,86	16,42	
Mar	1.315	288.920,71	127.580,72	19.321.438,43	16,07	
Abr	1.288	285.378,20	222.802,91	18.813.257,32	15,65	
May	1.270	282.107,03	172.642,85	18.358.507,44	15,27	
Jun	1.244	278.193,49	198.948,59	17.881.365,36	14,88	
Jul	1.230	275.317,00	89.285,31	17.516.763,05	14,57	
Ago	1.211	273.098,46	164.452,18	17.079.212,41	14,21	
Sept	1.193	270.424,87	171.521,35	16.637.266,19	13,84	
Oct	1.185	267.682,23	103.129,12	16.266.454,84	13,53	
Nov	1.159	264.529,36	235.443,28	15.766.482,20	13,12	
Dic	1.137	259.862,88	307.450,90	15.199.168,42	12,64	
Total		3.328.848,58	2.103.958,47			

Importes en euros

Notas: (1) Incluye cuotas de principal vencidas y no cobradas

(2) La parte de una amortización anticipada que se corresponda a la cuota de principal de vencimiento en el mismo mes que se produce aquella, se incluye en amortización ordinaria

2) Morosidad

La distribución de los saldos vencidos pendientes de pago de los préstamos hipotecarios participados en función de la antigüedad de cada cuota vencida y no cobrada total o parcialmente al cierre del ejercicio, es la siguiente:

Antigüedad Deuda	Número recibos	Importe impagado			Importe en dudosos			Importe Provisionado
		Principal Ordinarios	Intereses	Total	Principal	Intereses	Total	
Hasta 1 mes	57	7.602,62	1.479,55	9.082,17				
De 1 a 2 meses	15	1.419,08	123,67	1.542,75				
De 2 a 3 meses	5	400,36	88,47	488,83				
De 3 a 6 meses	6	669,30	156,69	825,99				
De 6 a 12 meses	12	1.271,80	345,51	1.617,31				
Más de 12 meses	113	8.173,43	6.360,14	14.533,57				
Totales	208	19.536,59	8.554,03	28.090,62				

Importes en euros

La distribución por la antigüedad de la primera cuota vencida y no cobrada de los préstamos en situación de impago, con información del principal pendiente de vencer y el valor de tasación inicial de la garantía inmobiliaria, es la siguiente:

Antigüedad Deuda	Número Préstamos	Importe impagado			Deuda pendiente vencer	Deuda Total	Valor Tasación Inmueble	% Deuda / v. tasación
		Principal	Intereses ordinarios y otros	Total				
Hasta 1 mes	42	4.796,22	834,11	5.630,33	448.804,43	454.434,76	2.601.103,18	17,47
De 1 a 2 meses	10	2.917,33	522,98	3.440,31	160.233,91	163.674,22	544.363,17	30,07
De 2 a 3 meses	3	1.015,61	186,09	1.201,70	19.072,07	20.273,77	79.733,22	25,43
De 3 a 6 meses	-	-	-	-	-	-	-	-
De 6 a 12 meses	-	-	-	-	-	-	-	-
Más de 12 meses	3	10.807,43	7.010,85	17.818,28	13.130,33	30.948,61	132.576,53	23,34
Totales	58	19.536,59	8.554,03	28.090,62	641.240,74	669.331,36	3.357.776,10	19,93

Importes en euros

3) Estados de la cartera de participaciones hipotecarias al 31 de diciembre de 2005 según las características más representativas.

Índice de referencia

La totalidad de los préstamos hipotecarios participados son a interés variable, efectuándose la determinación del tipo de interés nominal anualmente, de acuerdo con la escritura de cada préstamo.

La distribución de la cartera según el índice de referencia que sirve de base para la determinación del tipo de interés es la siguiente:

Índice Referencia	Número	%	Principal Pendiente	%	% Tipo Interés Nominal	Margen s/índice referencia
Índice CECA	429	37,73	4.945.983,79	32,54	4,61	0,21 %
MIBOR a 1 año	708	62,27	10.253.184,63	67,46	3,82	1,53 %
Total Cartera	1.137	100,00	15.199.168,42	100,00	4,08	1,10 %
Importes en euros					Medias ponderadas por principal pendiente	

Índice CECA, tipo activo: 90%, redondeado a octavos de punto, de la media simple de las medias aritméticas de los préstamos personales formalizados mensualmente por plazos de un año a menos de tres años y de los préstamos con garantía hipotecaria para adquisición de vivienda libre por plazos de tres años o más.

Índice MIBOR 1 año: la media simple de los tipos de interés diarios de las operaciones a plazo de un año en el mercado de depósitos interbancarios, durante los días hábiles del mes legal correspondiente. Los tipos diarios son, a su vez, los tipos medios ponderados por el importe de las operaciones.

Capital pendiente

El importe individual del principal pendiente de amortizar de cada uno de los préstamos hipotecarios participados se encuentra entre 38,41 y 58.584,25 euros. La distribución de la cartera por el principal pendiente de amortizar es la siguiente:

Intervalo Principal pendiente	SITUACIÓN AL 31/12/2005				SITUACIÓN AL 31/12/2004				SITUACIÓN A LA CONSTITUCIÓN			
	Núm	%	Principal Pendiente	%	Núm	%	Principal Pendiente	%	Núm	%	Principal Pendiente	%
0 - 6.010,12	235	20,67	659.242,11	4,34	247	18,05	788.966,22	3,82	-	-	-	-
6.010,12 - 12.020,24	376	33,07	3.458.361,90	22,75	370	27,05	3.423.553,09	16,59	19	0,50	208.622,65	0,17
12.020,24 - 18.030,36	243	21,37	3.580.740,38	23,56	331	24,20	4.885.007,19	23,68	736	19,53	11.309.365,52	9,41
18.030,36 - 24.040,48	139	12,22	2.901.294,48	19,09	194	14,18	4.059.131,91	19,67	800	21,23	16.863.360,03	14,03
24.040,48 - 30.050,60	71	6,24	1.903.159,20	12,52	103	7,53	2.736.077,39	13,26	634	16,82	17.179.030,69	14,29
30.050,60 - 36.060,72	45	3,96	1.466.546,54	9,65	60	4,39	1.976.159,00	9,58	478	12,68	15.826.976,47	13,17
36.060,72 - 42.070,84	16	1,41	621.024,21	4,09	32	2,34	1.221.394,80	5,92	324	8,60	12.647.967,90	10,52
42.070,84 - 48.080,96	6	0,53	268.080,89	1,76	18	1,31	803.643,42	3,90	253	6,71	11.347.692,32	9,44
48.080,96 - 54.091,08	1	0,09	53.804,58	0,35	6	0,44	306.946,73	1,49	138	3,66	7.070.088,38	5,88
54.091,08 - 60.101,20	5	0,44	286.914,13	1,89	2	0,15	118.231,18	0,57	116	3,08	6.629.627,46	5,52
60.101,20 - 66.111,32	-	-	-	-	5	0,36	312.864,54	1,52	72	1,91	4.532.463,24	3,77
66.111,32 - 72.121,44	-	-	-	-	-	-	-	-	57	1,51	3.928.135,44	3,27
72.121,44 - 78.131,56	-	-	-	-	-	-	-	-	37	0,98	2.780.146,55	2,31
78.131,56 - 84.141,68	-	-	-	-	-	-	-	-	33	0,88	2.674.210,23	2,22
84.141,68 - 90.151,80	-	-	-	-	-	-	-	-	26	0,69	2.261.573,06	1,88
90.151,80 - 96.161,92	-	-	-	-	-	-	-	-	13	0,34	1.208.011,83	1,00
96.161,92 - 102.172,04	-	-	-	-	-	-	-	-	4	0,11	391.478,57	0,33
102.172,04 - 108.182,16	-	-	-	-	-	-	-	-	7	0,19	737.012,98	0,61
108.182,16 - 114.192,28	-	-	-	-	-	-	-	-	9	0,24	993.618,77	0,83
114.192,28 - 120.202,40	-	-	-	-	-	-	-	-	4	0,11	466.395,67	0,39
120.202,40 - 126.212,52	-	-	-	-	-	-	-	-	4	0,11	497.552,96	0,41
126.212,52 - 132.222,64	-	-	-	-	-	-	-	-	3	0,08	385.602,46	0,32
132.222,64 - 138.232,76	-	-	-	-	-	-	-	-	2	0,05	269.643,92	0,22
Total	1.137	100,0	15.199.168,42	100,0	1.368	100,0	20.631.975,47	100,0	3.769	100,0	120.208.577,10	100,0
Mínimo			38,41				78,98				7.452,92	
Máximo			58.584,25				63.311,30				135.980,18	
Medio			13.367,78				15.081,85				31.894,02	

Importes en euros

Formalización


Los préstamos hipotecarios participados fueron formalizados en fechas comprendidas entre los años 1994 y 1996. La distribución por años se muestra en el siguiente cuadro:

Año Formaliz	SITUACIÓN AL 31/12/2005				SITUACIÓN AL 31/12/2004				SITUACIÓN A LA CONSTITUCIÓN			
	Número	%	Principal Pendiente	%	Número	%	Principal pendiente	%	Número	%	Principal pendiente	%
1994	249	21,90	2.854.188,24	18,78	284	20,76	3.929.204,96	19,04	924	24,52	25.293.639,36	21,04
1995	250	21,99	3.277.116,10	21,56	361	26,39	4.529.736,73	21,96	1.032	27,38	31.284.333,04	26,03
1996	638	56,11	9.067.864,08	59,66	723	52,85	12.173.033,78	59,00	1.813	48,10	63.630.604,70	52,93
	1.137	100,0	15.199.168,42	100,0	1.368	100,0	20.631.975,47	100,0	3.769	100,0	120.208.577,10	100,0

Importes en euros

Tipo de interés nominal

La distribución por intervalos de los tipos de interés nominales aplicables a los préstamos hipotecarios participados es la siguiente:



Intervalo % Tipo Nominal	SITUACIÓN AL 31/12/2005				SITUACIÓN AL 31/12/2004				SITUACIÓN A LA CONSTITUCIÓN			
	Núm.	%	Principal Pendiente	%	Núm.	%	Principal Pendiente	%	Núm.	%	Principal pendiente	%
2,50-2,99	4	0,35	53.910,30	0,36	7	0,51	148.180,26	0,72	-	-	-	-
3,00-3,49	140	12,31	2.704.564,44	17,79	122	8,92	2.820.102,92	13,67	-	-	-	-
3,50-3,99	206	18,12	3.249.832,77	21,38	241	17,62	4.358.037,47	21,12	-	-	-	-
4,00-4,49	554	48,73	6.409.057,76	42,17	394	28,80	5.574.431,94	27,02	-	-	-	-
4,50-4,99	159	13,98	1.829.087,86	12,03	393	28,73	5.321.391,74	25,79	-	-	-	-
5,00-5,49	74	6,51	952.715,29	6,27	195	14,25	2.152.874,46	10,43	-	-	-	-
5,50-5,99	-	-	-	-	16	1,17	256.956,68	1,25	8	0,21	341.415,28	0,28
6,00-6,49	-	-	-	-	-	-	-	-	21	0,56	1.173.050,04	0,98
6,50-6,99	-	-	-	-	-	-	-	-	332	8,81	15.165.177,21	12,62
7,00-7,49	-	-	-	-	-	-	-	-	543	14,41	20.923.750,59	17,41
7,50-7,99	-	-	-	-	-	-	-	-	767	20,35	25.163.564,89	20,93
8,00-8,49	-	-	-	-	-	-	-	-	413	10,96	13.795.998,40	11,48
8,50-8,99	-	-	-	-	-	-	-	-	1.154	30,62	30.263.465,22	25,18
9,00-9,49	-	-	-	-	-	-	-	-	164	4,35	4.519.181,22	3,76
9,50-9,99	-	-	-	-	-	-	-	-	74	1,96	2.031.673,67	1,69
10,00-10,49	-	-	-	-	-	-	-	-	280	7,43	6.555.164,64	5,45
10,50-10,99	-	-	-	-	-	-	-	-	12	0,32	263.046,44	0,22
11,00-11,49	-	-	-	-	-	-	-	-	1	0,03	13.089,50	0,01
Total	1.137	100,0	15.199.168,42	100,0	1.368	100,0	20.631.975,47	100,0	3.769	100,0	120.208.577,10	100,0
% Tipo interés nominal:												
Mínimo			2,75 %				2,75 %				5,75 %	
Máximo			5,38 %				5,63 %				11,00 %	
Medio ponderado por Principal pendiente			4,08 %				4,19 %				7,93 %	
Importes en euros												

Principal Pendiente/Valor de Tasación

La distribución según el valor de la razón entre el principal pendiente de amortizar y el valor de tasación del inmueble hipotecado, expresada en tanto por cien, es la siguiente:

Intervalo	SITUACIÓN AL 31/12/2005				SITUACIÓN AL 31/12/2004				SITUACIÓN A LA CONSTITUCIÓN			
	Núm.	%	Principal Pendiente	%	Núm.	%	Principal pendiente	%	Núm.	%	Principal pendiente	%
00,01-10,00	217	19,09	716.991,75	4,72	203	14,84	716.656,40	3,47	6	0,16	122.623,92	0,10
10,01-20,00	236	20,76	2.522.899,54	16,60	269	19,66	2.757.138,30	13,36	47	1,25	787.468,48	0,66
20,01-30,00	284	24,98	4.409.292,29	29,01	264	19,30	4.259.357,94	20,65	205	5,44	4.506.756,15	3,75
30,01-40,00	300	26,38	5.004.476,04	32,92	339	24,78	6.388.635,56	30,97	383	10,16	9.951.703,90	8,28
40,01-50,00	64	5,63	1.634.497,44	10,75	217	15,86	4.550.215,20	22,05	548	14,54	15.780.833,51	13,13
50,01-60,00	32	2,81	815.706,79	5,37	68	4,97	1.765.424,68	8,56	691	18,33	22.127.998,91	18,41
60,01-70,00	4	0,35	95.304,57	0,63	8	0,59	194.547,39	0,94	866	22,98	30.952.674,64	25,75
70,01-80,00	-	-	-	-	-	-	-	-	1.023	27,14	35.978.517,59	29,93
Total Cartera	1.137	100,0	15.199.168,42	100,0	1.368	100,0	20.631.975,47	100,0	3.769	100,0	120.208.577,10	100,0
% Principal Pendiente/ Valor de Tasación:												
Mínimo			0,11 %				0,07 %				4,41%	
Máximo			62,62 %				65,67 %				79,04%	
Medio ponderado por Principal pendiente			29,73 %				33,37 %				59,31%	
Importes en euros												

Vencimiento final


Las participaciones hipotecarias tienen fecha de vencimiento final entre los años 2006 y 2016. La distribución por años se muestra en el siguiente cuadro:

Año de Vencimto	SITUACIÓN AL 31/12/2005				SITUACIÓN AL 31/12/2004				SITUACIÓN A LA CONSTITUCIÓN			
	Núm.	%	Principal Pendiente	%	Núm.	%	Principal pendiente	%	Núm.	%	Principal Pendiente	%
2000	-				-				1	0,03	14.491,09	0,01
2001	-				-				17	0,45	413.110,95	0,34
2002	-				-				44	1,17	1.020.863,51	0,85
2003	-				-				49	1,30	1.238.401,70	1,03
2004	-				-				233	6,18	4.964.049,73	4,13
2005	-				87	6,36	175.508,45	0,85	231	6,13	5.346.052,32	4,45
2006	131	11,52	237.862,58	1,57	147	10,75	789.355,39	3,83	340	9,02	9.234.328,71	7,68
2007	43	3,78	233.046,51	1,53	46	3,36	407.210,95	1,97	91	2,41	2.707.818,22	2,25
2008	62	5,45	505.360,86	3,33	64	4,68	685.900,08	3,32	121	3,21	4.032.005,54	3,35
2009	195	17,15	2.346.425,82	15,44	220	16,08	3.258.072,64	15,79	548	14,54	16.338.878,45	13,59
2010	188	16,54	2.441.512,75	16,06	218	15,94	3.355.203,48	16,26	591	15,68	18.856.872,56	15,69
2011	359	31,58	5.880.899,67	38,69	406	29,68	7.606.544,01	36,87	1.013	26,88	37.087.337,50	30,85
2012	10	0,88	194.685,03	1,28	9	0,66	195.571,60	0,95	19	0,50	682.111,40	0,57
2013	4	0,35	119.158,99	0,78	4	0,29	130.938,06	0,64	14	0,37	566.722,88	0,47
2014	36	3,17	722.415,14	4,75	43	3,14	910.723,27	4,41	86	2,28	2.732.726,41	2,27
2015	37	3,25	736.420,45	4,85	40	2,92	867.760,55	4,21	126	3,34	4.831.056,02	4,02
2016	72	6,33	1.781.380,62	11,72	84	6,14	2.249.186,99	10,90	245	6,50	10.141.750,11	8,44
Total	1.137	100,0	15.199.168,42	100,0	1.368	100,0	20.631.975,47	100,0	3.769	100,0	120.208.577,10	100,0
Vencimiento Final												
Mínimo			08/01/2006				31/01/2005				31/10/2000	
Máximo			30/11/2016				30/11/2016				30/11/2016	
Medio ponderado por principal pendiente			22/09/2011				17/06/2011				25/05/2010	
Importes en euros												

Localización geográfica

La distribución geográfica de los préstamos hipotecarios participados según la provincia y región donde se ubica el inmueble objeto de la garantía se presenta en el siguiente cuadro:

Región	SITUACIÓN AL 31/12/2005				SITUACIÓN AL 31/12/2004				SITUACIÓN A LA CONSTITUCIÓN			
	Núm.	%	Principal Pendiente	%	Núm.	%	Principal pendiente	%	Núm.	%	Principal pendiente	%
Andalucía	-				-				1	0,03	22.213,90	0,02
Aragón	1	0,09	11.194,14	0,07	1	0,07	13.037,06	0,06	1	0,03	22.975,62	0,02
Cataluña	-				-				2	0,05	81.690,50	0,07
Madrid	-				-				2	0,05	95.385,18	0,08
Castilla La Mancha	4	0,35	47.920,40	0,32	4	0,29	57.217,42	0,28	7	0,19	166.866,92	0,14
Comunidad Valenciana	1.132	99,56	15.140.053,88	99,61	1.363	99,64	20.561.720,99	99,66	3.756	99,66	119.819.444,98	99,66
Total	1.137	100,0	15.199.168,42	100,0	1.368	100,0	20.631.975,47	100,0	3.769	100,0	120.208.577,10	100,0
Importes en euros												



4) Tasa de amortización anticipada

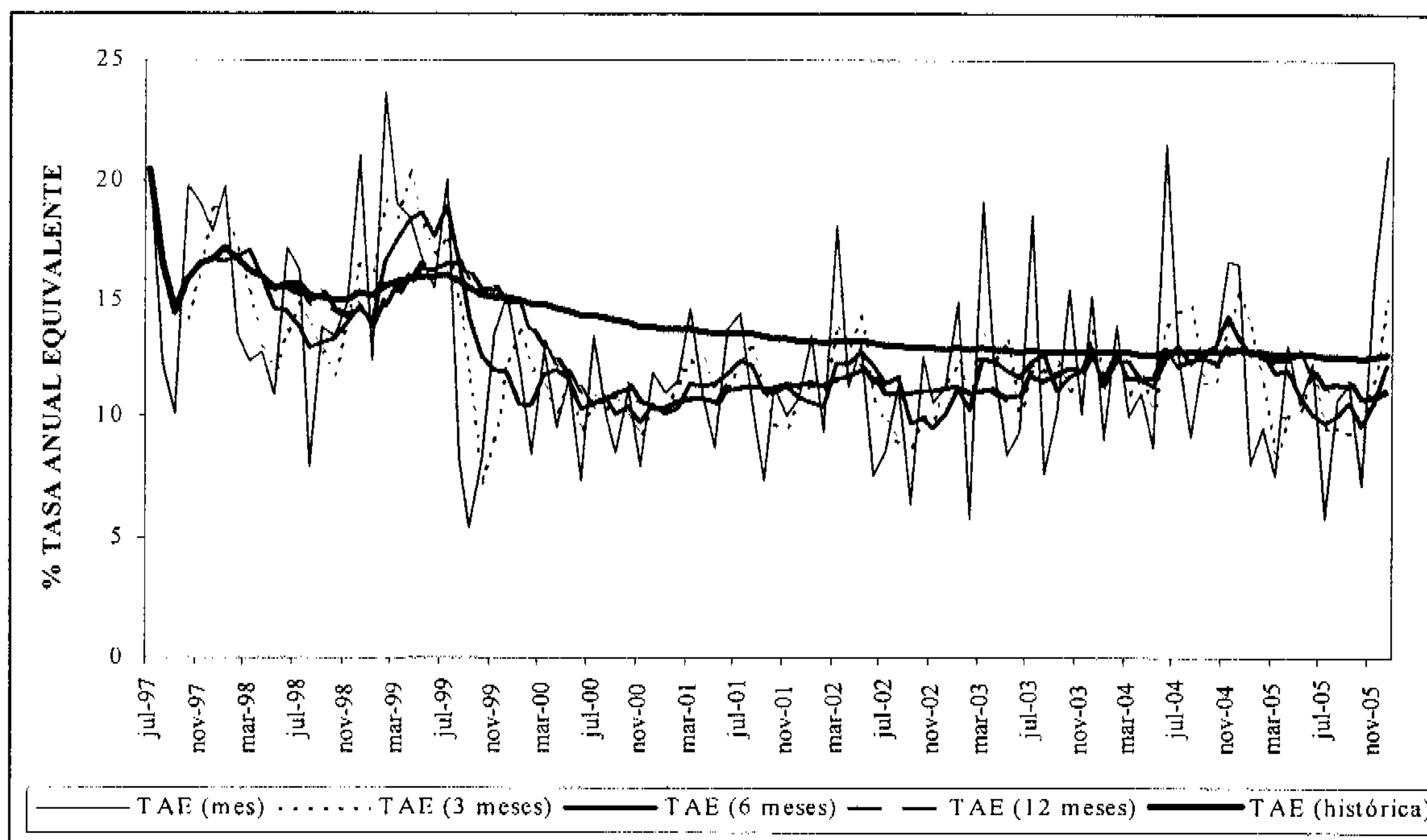
La evolución a lo largo del ejercicio de la tasa mensual de amortización anticipada y la tasa anual equivalente, además del valor promedio de dichas tasas con datos agregados móviles trimestrales, semestrales y anuales, es la siguiente:

	Principal Pendiente (1)	% sobre inicial	Amortizac. Anticipada Principal (2)	Datos del mes		Datos 3 meses		Datos 6 meses		Datos 12 meses		Histórico	
				% Tasa Mensual	% Tasa Anual	% Tasa Mensual	% Tasa Anual	% Tasa Mensual	% Tasa Anual	% Tasa Mensual	% Tasa Anual	% Tasa Mensual	% Tasa Anual
1997	108.268,06	90,07	9.171,69									1,45	16,03
1998	87.229,29	72,56	15.209,95									1,29	14,43
1999	69.094,71	57,48	12.431,59									1,34	14,97
2000	56.880,83	47,32	6.944,87									1,23	13,79
2001	45.812,07	38,11	6.160,32									1,18	13,24
2002	36.407,17	30,29	4.897,41									1,14	12,86
2003	27.850,20	23,17	4.226,97									1,13	12,78
2004	20.631,98	17,16	3.348,25									1,14	12,80
2005	15.199,17	12,64	2.103,96							0,98	11,18	1,12	12,61
2005 Ene	20.196,09	16,80	143,11	0,69	8,01	1,23	13,82	1,12	12,69	1,14	12,88	1,13	12,75
2005 Feb	19.737,94	16,42	167,59	0,83	9,52	1,01	11,44	1,13	12,74	1,11	12,52	1,13	12,72
2005 Mar	19.321,44	16,07	127,58	0,65	7,49	0,72	8,34	1,05	11,92	1,09	12,31	1,12	12,66
2005 Abr	18.813,26	15,65	222,80	1,15	12,99	0,88	10,03	1,05	11,95	1,10	12,48	1,12	12,67
2005 May	18.358,51	15,27	172,64	0,92	10,47	0,91	10,35	0,96	10,89	1,12	12,63	1,12	12,64
2005 Jun	17.881,37	14,88	198,95	1,08	12,26	1,05	11,91	0,89	10,15	1,04	11,81	1,12	12,64
2005 Jul	17.516,76	14,57	89,29	0,50	5,83	0,83	9,56	0,86	9,79	0,99	11,25	1,11	12,57
2005 Ago	17.079,21	14,21	164,45	0,94	10,70	0,84	9,64	0,87	9,99	1,00	11,38	1,11	12,55
2005 Sep	16.637,27	13,84	171,52	1,00	11,41	0,81	9,35	0,93	10,64	0,99	11,28	1,11	12,54
2005 Oct	16.266,45	13,53	103,13	0,62	7,19	0,85	9,79	0,84	9,67	0,95	10,82	1,11	12,49
2005 Nov	15.766,48	13,12	235,44	1,45	16,05	1,02	11,62	0,93	10,64	0,94	10,76	1,11	12,52
2005 Dic	15.199,17	12,64	307,45	1,95	21,05	1,34	14,95	1,08	12,19	0,98	11,18	1,12	12,61

Importes en miles de euros

(1) Saldo de fin de mes

(2) Amortización de principal realizada durante el mes menos amortización de principal esperada al inicio del mes.



2. BONOS DE TITULIZACIÓN HIPOTECARIA

Los Bonos de Titulización Hipotecaria se emitieron por un importe nominal total de 120.202.420,88 euros (20.000.000.000 pesetas), integrados por 770 Bonos de la Serie A y 30 Bonos de la Serie B, representados en

anotaciones en cuenta de 150.253,03 euros (25.000.000 pesetas), con una calificación otorgada por Moody's Investors Service España, S.A. de Aaa y A2, respectivamente, manteniéndose vigentes ambas calificaciones.

Los Bonos están representados mediante anotaciones en cuenta, siendo Iberclear, la entidad encargada de la llevanza de su registro contable.

Los Bonos están admitidos a negociación en AIAF Mercado de Renta Fija que tiene reconocido oficialmente su carácter de mercado secundario oficial de valores.

Movimientos

El movimiento de los Bonos de Titulización Hipotecaria al cierre de cada ejercicio se muestra en los siguientes cuadros:

Emisión: 770 BONOS SERIE A

Código ISIN: ES0312976006

	Tipo Interés Nominal			Intereses		Amortización		Principal Pendiente amortizar		Principal medio anual (2)
	%Interés período vencido (1)	Cupón Bruto	Cupón Neto	Totales	Impagado	Unitario	Total	Unitario	Total	
24/07/97										
1997	5,4541	3.198,47	2.038,24	2.462.818,99	0	12.532,52	9.650.040,99	150.253,03	115.694.830,09	
1998	4,6656	5.999,91	4.499,93	4.619.930,58	0	27.383,60	21.085.368,90	137.720,51	106.044.789,10	112.916.014,21
1999	3,1607	3.146,34	2.511,84	2.422.682,14	0	24.579,71	18.926.373,79	110.336,91	84.959.420,20	96.618.304,80
2000	4,4128	3.447,09	2.826,61	2.654.261,54	0	16.362,77	12.599.333,60	85.757,20	66.033.046,41	75.735.105,77
2001	4,7736	3.111,34	2.551,30	2.395.734,55	0	13.135,84	10.114.598,51	69.394,43	53.433.712,81	60.361.041,17
	<i>Redenom.</i>	<i>3.111,34</i>	<i>2.551,30</i>	<i>2.395.734,55</i>		<i>13.135,84</i>	<i>10.114.598,51</i>	<i>56.258,59</i>	<i>43.319.114,30</i>	<i>48.802.130,35</i>
2002	3,5686	1.845,30	1.513,14	1.420.881,00	0	11.557,03	8.898.913,10	44.701,56	34.420.201,20	39.370.270,01
2003	2,6209	1.079,48	917,56	831.199,60	0	10.292,02	7.924.855,40	34.409,54	26.495.345,80	31.013.801,89
2004	2,3013	715,74	608,37	551.119,80	0	8.836,05	6.803.758,50	25.573,49	19.691.587,30	23.571.221,28
2005	2,3427	536,16	455,74	412.843,20	0	6.632,83	5.107.279,10	18.940,66	14.584.308,20	17.465.130,34
15.03.05	2,3664	149,22	126,84	114.899,40	0	1.812,25	1.395.432,50	23.761,24	18.296.154,80	
15.06.05	2,3269	139,36	118,46	107.307,20	0	1.661,22	1.279.139,40	22.100,02	17.017.015,40	
15.09.05	2,3025	128,26	109,02	98.760,20	0	1.541,41	1.186.886,70	20.558,61	15.830.129,70	
15.12.05	2,3279	119,32	101,42	91.876,40	0	1.617,95	1.245.820,50	18.940,66	14.584.308,20	
15.03.06	2,6523	123,87	105,29							

Importes en euros

(1) En cada año, % tipo de interés nominal medio ponderado por tiempo y principal pendiente.

(2) En 1997, principal medio entre 24.07.1997 y 31.12.1997.

Emisión: 30 BONOS SERIE B


Código ISIN: ES0312976014

	Tipo Interés Nominal			Intereses		Amortización		Principal Pendiente amortizar		Principal medio anual (2)
	%interés Período vencido (1)	Cupón Bruto	Cupón Neto	Totales	Impagado	Unitario	Total	Unitario	Total	
24/07/97										
1997	5,7453	3.427,73	2.570,79	102.831,85	0	0	0	150.253,03	4.507.590,78	4.507.590,78
1998	4,9399	7.531,39	5.648,55	225.941,73	0	0	0	150.253,03	4.507.590,78	4.507.590,78
1999	3,4380	5.159,66	4.130,49	154.789,95	0	0	0	150.253,03	4.507.590,78	4.507.590,78
2000	4,7422	7.037,57	5.770,80	211.127,08	0	0	0	150.253,03	4.507.590,78	4.507.590,78
2001	5,0755	7.390,07	6.059,85	221.702,10	0	34.735,39	1.042.061,70	115.517,64	3.465.529,08	4.248.846,31
	<i>Redenom.</i>	<i>7.390,07</i>	<i>6.059,85</i>	<i>221.702,10</i>		<i>34.735,39</i>	<i>1.042.061,70</i>	<i>115.517,64</i>	<i>3.465.529,20</i>	
2002	3,8626	4.099,85	3.361,87	122.995,50	0	23.730,43	711.912,90	91.787,21	2.753.616,30	3.149.621,70
2003	2,9149	2.461,85	2.092,87	73.855,50	0	21.132,95	633.988,50	70.654,26	2.119.627,80	2.481.104,31
2004	2,5953	1.657,46	1.408,85	49.723,80	0	18.143,36	544.300,80	52.510,90	1.575.327,00	1.885.697,86
2005	2,6371	1.239,72	1.053,76	37.191,60	0	12.443,42	373.302,60	40.067,48	1.202.024,40	1.398.853,65
15.03.05	2,6604	344,47	292,80	10.334,10	0	3.721,15	111.634,50	48.789,75	1.463.692,50	
15.06.05	2,6209	322,31	273,96	9.669,30	0	3.411,04	102.331,20	45.378,71	1.361.361,30	
15.09.05	2,5966	297,00	252,45	8.910,00	0	3.165,03	94.950,90	42.213,68	1.266.410,40	
15.12.05	2,6219	275,94	234,55	8.278,20	0	2.146,20	64.386,00	40.067,48	1.202.024,40	
15.03.06	2,9464	291,09	247,43							

Importes en euros

(1) En cada año, % tipo de interés nominal medio ponderado por tiempo y principal pendiente.

(2) En 1997, principal medio entre 24.07.1997 y 31.12.1997.



Vida media y amortización final estimadas de los Bonos de cada Serie según diferentes hipótesis de tasas constantes de amortización anticipada de las Participaciones Hipotecarias

VIDA MEDIA Y AMORTIZACIÓN FINAL (EN AÑOS) ESTIMADAS SEGÚN DIFERENTES HIPÓTESIS DE % TASA DE AMORTIZACIÓN ANTICIPADA			TASA AMORTIZACIÓN ANTICIPADA							
% MENSUAL CONSTANTE % ANUAL EQUIVALENTE			0,00%	0,70%	0,80%	0,90%	1,00%	1,10%	1,20%	1,30%
			0,000%	8,084%	9,189%	10,281%	11,362%	12,430%	13,487%	14,532%
BONOS SERIE A										
Sin amort. opcional ⁽¹⁾	Vida media	años	2,61	2,20	2,15	2,10	2,05	2,00	1,96	1,92
	fecha		10/08/2008	11/03/2008	22/02/2008	04/02/2008	18/01/2008	01/01/2008	16/12/2007	01/12/2007
Amort. Final	años		6,71	5,46	5,46	5,21	5,21	5,21	5,21	4,96
	fecha		15/09/2012	15/06/2011	15/06/2011	15/03/2011	15/03/2011	15/03/2011	15/03/2011	15/12/2010
Con amort. opcional ⁽¹⁾	Vida media	años	0,81	1,03	1,03	1,02	1,02	0,85	0,84	0,84
	fecha		24/10/2006	11/01/2007	09/01/2007	07/01/2007	05/01/2007	04/11/2006	03/11/2006	02/11/2006
Amort. Final	años		0,96	1,20	1,20	1,20	1,20	0,96	0,96	0,96
	fecha		15/12/2006	15/03/2007	15/03/2007	15/03/2007	15/03/2007	15/12/2006	15/12/2006	15/12/2006
BONOS SERIE B										
Sin amort. opcional ⁽¹⁾	Vida media	años	8,49	7,30	7,15	7,01	6,87	6,74	6,62	6,50
	fecha		24/06/2014	19/04/2013	23/02/2013	03/01/2013	12/11/2012	26/09/2012	13/08/2012	28/06/2012
Amort. Final	años		10,96	10,96	10,96	10,96	10,96	10,96	10,96	10,96
	fecha		15/12/2016	15/12/2016	15/12/2016	15/12/2016	15/12/2016	15/12/2016	15/12/2016	15/12/2016
Con amort. opcional ⁽¹⁾	Vida media	años	0,96	1,20	1,20	1,20	1,20	0,96	0,96	0,96
	fecha		14/12/2006	14/03/2007	14/03/2007	14/03/2007	14/03/2007	14/12/2006	14/12/2006	14/12/2006
Amort. Final	años		0,96	1,20	1,20	1,20	1,20	0,96	0,96	0,96
	fecha		15/12/2006	15/03/2007	15/03/2007	15/03/2007	15/03/2007	15/12/2006	15/12/2006	15/12/2006

Ejercicio de amortización anticipada opcional (1) cuando el Saldo Vivo de los Préstamos Titulizados sea inferior al 10% del Saldo Vivo inicial.
Hipótesis de Morosidad y fallidos de los Préstamos Titulizados: 0%.

3. ANÁLISIS DE LOS RESULTADOS

CUENTA DE RESULTADOS	2005	2004
Productos financieros	781.278,60	1.093.008,05
Costes financieros	-473.128,47	-624.293,26
Margen financiero	308.150,13	468.714,79
Otros productos y costes ordinarios netos	-285.981,25	-437.697,32
Margen operacional	22.168,88	31.017,47
Gastos de explotación y tributos	-22.168,88	-31.017,47
Resultados de explotación	-	-
Otros resultados operativos		
Resultados extraordinarios		
Amortizaciones	-	-
Saneamiento inmovilizado financiero		
Provisiones netas		
Beneficios antes de impuestos	0	0
Previsión para impuestos	-	-
Beneficio neto	0	0
Pro memoria: Activos totales medios	19.900.091,69	26.708.000,77
	Importes en euros	

Productos financieros

La distribución de los productos financieros es la siguiente:

	Saldos medios	%	Productos	Tipos medios
Participaciones hipotecarias	17.999,64	90,45	748,24	4,16%
Tesorería	1.533,89	7,71	33,04	2,15%
Resto activo	366,56	1,84	-	-
Totales	19.900,09	100,00	781,28	3,93%
Importes en miles de euros				

El total de los activos ha generado unos ingresos de 781,28 miles de euros con un tipo medio del 3,93% anual. Del total de los ingresos financieros, el 95,77% corresponde a las participaciones hipotecarias, mientras que el 4,23% restante corresponde a los generados por los saldos de tesorería.

Costes financieros

La distribución de los costes financieros es la siguiente:

	Saldos medios	%	Costes	Tipos medios
Bonos de titulación hipotecaria				
Serie A	17.465,13	87,76	409,16	2,34%
Serie B	1.398,85	7,03	36,89	2,64%
Deudas con entidades de crédito				
Préstamo Subordinado	859,07	4,32	27,08	3,15%
Resto pasivo	177,04	0,89	-	-
Totales	19.900,09	100,00	473,13	2,38%
Importes en miles de euros				

El coste total de los recursos dispuestos durante el ejercicio ha sido de 473,13 miles de euros con un coste medio del 2,38% anual. De la totalidad de los costes financieros el 94,28% corresponde a los Bonos de Titulación Hipotecaria emitidos, mientras que el 5,72% corresponde al Préstamo Subordinado.

Margen Financiero

El margen financiero, resultado de la diferencia entre ingresos y gastos financieros, asciende a 308,15 miles de euros.

Margen operacional

El concepto "Otros productos y costes ordinarios netos" recoge los costes derivados de la operativa propia del Fondo, como son la comisión de Garante, la comisión de Intermediación Financiera, los intereses de la permuta financiera, así como la amortización de los gastos de emisión y procedentes de la colocación y aseguramiento de los Bonos de Titulación Hipotecaria.

Los costes alcanzados por todos estos conceptos se elevan a 285,98 miles de euros lo que representa un 1,44% sobre los activos totales medios del Fondo.

Los resultados procedentes del contrato de permuta financiera de intereses ascienden a un coste neto de 205,59 miles de euros, representado por unos ingresos totales de 446,05 miles de euros y unos costes de 651,64 miles de euros durante el ejercicio.



Gastos de explotación

El concepto "Gastos de explotación" recoge los costes derivados de la administración del Fondo: comisión de la Sociedad Gestora, del Administrador, del depositario, del Agente de Pagos y otros servicios exteriores.

El coste total por estos conceptos asciende a 22,17 miles de euros, lo que representa el 0,11% sobre los activos totales medios del Fondo.

4. FLUJOS DE CAJA DEL FONDO

El cuadro siguiente recoge el detalle de los flujos de caja generados por el Fondo, correspondiente a 2005:

ESTADO DE FLUJOS DE CAJA (CASH-FLOW)		
1 Flujo de caja neto por intereses de las operaciones		98.432,61
Intereses cobrados de participaciones hipotecarias	753.846,95	
Intereses pagados por bonos de titulización hipotecaria	-450.034,80	
Intereses cobrados/pagados netos por operaciones de permuta financiera	-211.461,10	
Intereses pagados de créditos y préstamos en entidades de crédito	-27.150,97	
Intereses cobrados de inversiones financieras	33.232,53	
Otros intereses cobrados/pagados (neto)	-	
2 Comisiones totales pagadas por el Fondo		-67.138,59
Comisiones pagadas a la Sociedad Gestora	-8.731,60	
Comisiones fijas y variables pagadas por administración de los préstamos	-1.841,98	
Comisión de intermediación financiera	-46.776,89	
Otras comisiones	-9.788,12	
3 Otros flujos de caja provenientes de operaciones del Fondo		-7.977,75
Ingresos por recuperaciones de deudores, morosos y otros activos adquiridos	-	
Desembolsos en el ejercicio de gastos amortizables	-	
Otros ingresos y gastos	-7.977,75	
A) FLUJOS DE CAJA PROVENIENTES DE OPERACIONES		23.316,27
4 Flujos de caja netos por emisión de Bonos de titulización hipotecaria		-
Ingresos por emisión de bonos de titulización hipotecaria	-	
Gastos por emisión de bonos de titulización hipotecaria	-	
5 Flujos de caja por adquisición de Participaciones hipotecarias		-
Pagos por adquisición de participaciones hipotecarias	-	
6 Flujos de caja netos por amortizaciones		-49.651,91
Ingresos por amortización de participaciones hipotecarias	5.430.929,79	
Pagos por amortización de bonos de titulización hipotecaria	-5.480.581,70	
7 Otros flujos provenientes de operaciones del Fondo		-161.025,89
Ingresos por disposiciones de líneas de crédito	-	
Pagos por amortización de créditos y préstamos	-120.666,16	
Cobros participaciones hipotecarias pendientes ingreso	-19.626,15	
Administraciones públicas - Pasivo	-	
Otros deudores y acreedores	-20.733,58	
Inversiones financieras superiores a 1 año	-	
B) FLUJOS DE CAJA PROCEDENTES DE ACTIVIDADES FINANCIERAS		-210.677,80
C) INCREMENTO (+) DISMINUCIÓN (-) DE TESORERÍA		-187.361,53
TESORERÍA Y TESORERÍA EQUIVALENTE AL INICIO DEL PERIODO		1.080.070,11
TESORERÍA Y TESORERÍA EQUIVALENTE AL FINAL DEL PERIODO		892.708,58
Inversiones financieras temporales	-	
Bancos	892.708,58	
		Importes en euros

**FIRMA POR LOS MIEMBROS DE LA COMISIÓN DELEGADA DEL
CONSEJO DE ADMINISTRACIÓN**

D. Roberto Vicario Montoya
Presidente

D. Luis Bach Gómez (excusa su asistencia por motivos
profesionales y delega su representación y voto en D.
Mario Masiá Vicente)

D^a. Ana Fernández Manrique

D. Mario Masiá Vicente

D^a. Carmen Pérez de Muniaín Marzana (excusa su
asistencia por motivos profesionales y delega su
representación y voto en D. Mario Masiá Vicente)

D. Borja Uriarte Villalonga, en representación de
Bankinter, S.A. (excusa su asistencia por motivos
profesionales y delega su representación y voto en D.
Mario Masiá Vicente)

D. Pedro M^a. Urresti Laca, en representación de J.P.
Morgan España, S.A. (excusa su asistencia por motivos
profesionales y delega su representación y voto en D.
Mario Masiá Vicente)

DILIGENCIA: Tras la formulación por la Comisión Delegada del Consejo de Administración de Europea de Titulización, S.A. Sociedad Gestora de Fondos de Titulización, en sesión de 24 de abril de 2006, del Informe de Gestión de "BANCAJA 1 Fondo de Titulización Hipotecaria" correspondiente al ejercicio anual cerrado a 31 de diciembre de 2005, contenido en las 11 páginas anteriores, numeradas de la 1 a la 11, el Presidente y los Vocales que constituían la Comisión Delegada del Consejo de Administración de la citada Sociedad en la fecha citada han firmado el presente documento, haciéndose constar las ausencias de las firmas que se indican por motivos profesionales que les impiden estar en el lugar de celebración (lo que se hace constar a los efectos de lo dispuesto en el artículo 171.2 del TRLSA), siendo autógrafas de los mismos las firmas manuscritas que preceden.

Madrid, 24 de abril de 2006



Belén Rico Arévalo
Secretaria no Consejera



YO, ROBERTO PAREJO GAMIR, NOTARIO DE MADRID Y DE SU ILUSTRE ---
COLEGIO, -----

DOY FE: De que la presente fotocopia, extendida en siete --
folios de papel común escritos por ambas caras, excepto este --
último por una sola, que uno, sello y firmo, es fiel y exacta
reproducción de su original, el cual he tenido a la vista y con
el que he cotejado.-----

Madrid, a veinticinco de Abril de dos mil seis.-----

0,15
e SELLO DE
LEGITIMACIONES Y
LEGALIZACIONES



Aplicación Arancel, Disposición Adicional 3.ª Ley 8/89
DOCUMENTO SIN CUANTIA