


Comisión Nacional  
del Mercado de Valores  
REGISTRO DE ENTRADA  
Nº 2007109893 15/11/2007 17:31



**LABORATORIOS FARMACÉUTICOS ROVI, S.A.  
(Sociedad Unipersonal)**

Informe de auditoría, Cuentas anuales  
e informe de gestión para el ejercicio anual  
terminado el 31 de diciembre de 2005

**Anexo 2**

**Cuentas anuales individuales de la Sociedad correspondientes al ejercicio social cerrado a 31 de diciembre de 2005**


**INFORME DE AUDITORÍA DE CUENTAS ANUALES**

Al Accionista único de Laboratorios Farmacéuticos Rovi, S.A. (Sociedad Unipersonal)

1. Hemos auditado las cuentas anuales de Laboratorios Farmacéuticos Rovi, S.A.U., que comprenden el balance de situación al 31 de diciembre de 2005, la cuenta de pérdidas y ganancias y la memoria correspondientes al ejercicio anual terminado en dicha fecha, cuya formulación es responsabilidad del Administrador Único de la Sociedad. Nuestra responsabilidad es expresar una opinión sobre las citadas cuentas anuales en su conjunto, basada en el trabajo realizado de acuerdo con las normas de auditoría generalmente aceptadas, que requieren el examen, mediante la realización de pruebas selectivas, de la evidencia justificativa de las cuentas anuales y la evaluación de su presentación, de los principios contables aplicados y de las estimaciones realizadas.
2. De acuerdo con la legislación mercantil, el Administrador Único presenta, a efectos comparativos, con cada una de las partidas del balance, de la cuenta de pérdidas y ganancias y del cuadro de financiación, además de las cifras del ejercicio 2005, las correspondientes al ejercicio anterior. Nuestra opinión se refiere exclusivamente a las cuentas anuales del ejercicio 2005. Con fecha 25 de abril de 2005 emitimos nuestro informe de auditoría acerca de las cuentas anuales del ejercicio 2004 en el que expresamos una opinión favorable.
3. Según se explica en la nota 8 de la memoria adjunta, la Sociedad es dominante de un grupo de sociedades de acuerdo con la legislación vigente. La presentación de cuentas anuales consolidadas es necesaria, de acuerdo con principios y normas contables generalmente aceptados, para presentar la imagen fiel de la situación financiera y de los resultados de las operaciones del Grupo. No obstante, la Sociedad no presenta cuentas anuales consolidadas por las razones que se explican en la nota 2b de la memoria.
4. Según se indica en la nota 1 de la memoria adjunta, y como parte del proceso de reestructuración societaria iniciado en el ejercicio 2005, con fecha 22 de diciembre de 2005 se elevó a documento público la escisión parcial de elementos de activo y pasivo de la sociedad a dos sociedades de nueva creación denominadas Rovi Contract Manufacturing, S.L. y Bemipharma Manufacturing, S.L., así como a la entidad existente Phivor Pharmaceutical Research, S.L. La fecha efectiva de esta operación se fijó en el 1 de enero de 2006.
5. En nuestra opinión, las cuentas anuales del ejercicio 2005 adjuntas expresan, en todos los aspectos significativos, la imagen fiel del patrimonio y de la situación financiera de Laboratorios Farmacéuticos Rovi, S.A.U al 31 de diciembre de 2005 y de los resultados de sus operaciones y de los recursos obtenidos y aplicados durante el ejercicio anual terminado en dicha fecha y contienen la información necesaria y suficiente para su interpretación y comprensión adecuada, de conformidad con principios y normas contables generalmente aceptados, que guardan uniformidad con los aplicados en el ejercicio anterior.


6. El informe de gestión adjunto del ejercicio 2005, contiene las explicaciones que el Administrador Único considera oportunas sobre la situación de Laboratorios Farmacéuticos Rovi, S.A.U, la evolución de sus negocios y sobre otros asuntos y no forma parte integrante de las cuentas anuales. Hemos verificado que la información contable que contiene el citado informe de gestión concuerda con la de las cuentas anuales del ejercicio 2005. Nuestro trabajo como auditores se limita a la verificación del informe de gestión con el alcance mencionado en este mismo párrafo y no incluye la revisión de información distinta de la obtenida a partir de los registros de la Sociedad.

PricewaterhouseCoopers Auditores, S.L.



Rafael García Anguita  
Socio-Auditor de Cuentas

29 de junio de 2006




**LABORATORIOS FARMACÉUTICOS ROVI, S.A.**  
**(Sociedad Unipersonal)**

Cuentas anuales e informe de gestión para el ejercicio anual  
terminado el 31 de diciembre de 2005



NIF		A-28041283		UNIDAD	
DENOMINACIÓN SOCIAL		Laboratorios Farmacéuticos Rovi, S.A. (Sociedad Unipersonal)		Euros	999411 X
ESPCIO DESTINADO PARA LAS FIRMAS DE LOS ADMINISTRADORES		Miles	999412	Millones	999413
ACTIVO		EJERCICIO 2005	EJERCICIO 2004		
A) ACCIONISTAS (SOCIOS) POR DESEMBOLSOS NO EXIGIDOS.		110000	-	-	
B) INMOVILIZADO.....		120000	30 783 451,00	23 217 485,01	
I. Gastos de establecimiento.....		121000	-	-	
II. Inmovilizaciones Inmateriales.....		122000	1 461 702,65	526 589,72	
1. Gastos de investigación y desarrollo.....		122010	-	-	
2. Concesiones, patentes, licencias, marcas y similares.....		122020	704 943,90	704 943,90	
3. Fondo de comercio.....		122030	-	-	
4. Derechos de traspaso.....		122040	-	-	
5. Aplicaciones informáticas.....		122050	-	-	
6. Derechos s/blenes en régimen de arrendamiento financiero		122060	2 340 855,15	1 779 314,00	
7. Anticipos.....		122070	-	-	
8. Provisiones.....		122080	-	-	
9. Amortizaciones.....		122090	(1 584 096,40)	( 1 957 668,18)	
III. Inmovilizaciones materiales.....		123000	3 766 750,93	2 942 190,51	
1. Terrenos y construcciones.....		123010	588 679,72	2 441 431,37	
2. Instalaciones técnicas y maquinaria.....		123020	14 341 004,83	11 024 881,39	
3. Otras instalaciones, utillaje y mobiliario.....		123030	521 109,47	493 634,21	
4. Anticipos e inmovilizaciones materiales en curso.....		123040	-	-	
5. Otro inmovilizado.....		123050	862 669,66	823 895,47	
6. Provisiones.....		123060	-	-	
7. Amortizaciones.....		123070	(12 546 712,75)	(11 841 651,93)	
IV. Inmovilizaciones financieras.....		124000	25 554 997,42	19 748 704,78	
1. Participaciones en empresas del grupo.....		124010	5 776 691,73	3 510 966,95	
2. Créditos a empresas del grupo.....		124020	-	-	
3. Participaciones en empresas asociadas.....		124030	-	-	
4. Créditos a empresas asociadas.....		124040	-	-	
5. Cartera de valores a largo plazo.....		124050	19 749 188,62	16 284 915,76	
6. Otros créditos.....		124060	-	-	
7. Depósitos y fianzas constituidos a largo plazo.....		124070	29 117,07	29 117,07	
8. Provisiones.....		124080	-	( 76 295,00)	
9. Administraciones Públicas a largo plazo.....		124100	-	-	
V. Acciones propias.....		125000	-	-	
VI. Deudores por operaciones de tráfico a largo plazo.....		126000	-	-	





NIF		A-28041283	
DENOMINACIÓN SOCIAL		 ESPACIO DESTINADO PARA LAS FIRMAS DE LOS ADMINISTRADORES	
Laboratorios Farmacéuticos Rovi, S.A. (Sociedad Unipersonal)			
ACTIVO		EJERCICIO 2005	EJERCICIO 2004
C) GASTOS A DISTRIBUIR EN VARIOS EJERCICIOS.....	130000	68 737,00	8 011,21
D) ACTIVO CIRCULANTE.....	140000	50 656 324,30	53 236 438,06
I. Accionistas por desembolsos exigidos.....	141000	-	-
II. Existencias.....	142000	13 098 721,82	7 472 385,65
1. Comerciales.....	142010	-	-
2. Materias primas y otros aprovisionamientos.....	142020	5 233 159,36	2 544 709,63
3. Productos en curso y semiterminados.....	142030	3 086 333,33	841 288,36
4. Productos terminados.....	142040	4 779 229,13	4 086 387,66
5. Subproductos residuos y materiales recuperados.....	142050	-	-
6. Anticipos.....	142060	-	-
7. Provisiones.....	142070	-	-
III. Deudores.....	143000	29 091 641,06	28 881 559,70
1. Clientes por ventas y prestaciones de servicios.....	143010	25 910 499,62	25 495 004,92
2. Empresas del grupo, deudores.....	143020	1 267 925, 98	3 436 283,59
3. Empresas asociadas, deudores.....	143030	-	-
4. Deudores varios.....	143040	893 148,69	4,99
5. Personal.....	143050	197 561,38	327 673,88
6. Administraciones Públicas.....	143060	1 344 619,25	159 084,69
7. Provisiones.....	143070	( 522 113,86)	( 536 492,37)
IV. Inversiones financieras temporales.....	144000	3 467 279,48	12 719 496,82
1. Participaciones en empresas del grupo.....	144010	-	-
2. Créditos a empresas del grupo.....	144020	32 058,77	1 166 170,37
3. Participaciones en empresas asociadas.....	144030	-	-
4. Créditos a empresas asociadas.....	144040	-	-
5. Cartera de valores a corto plazo.....	144050	3 431 219,92	11 553 326,45
6. Otros créditos.....	144060	4 000,79	-
7. Depósitos y fianzas constituidos a corto plazo.....	144070	-	-
8. Provisiones.....	144080	-	-
V. Acciones propias a corto plazo.....	145000	-	-
VI. Tesorería.....	146000	4 998 681,94	4 162 995,89
VII. Ajustes por periodificación.....	147000	-	-
TOTAL GENERAL (A+B+C+D).....	100000	81 508 512,30	76 461 934,28



PASIVO		EJERCICIO 2005	EJERCICIO 2004
<b>A) FONDOS PROPIOS</b> .....	<b>210000</b>	39 649 489,17	33 141 707,72
<b>I. Capital suscrito</b> .....	<b>211000</b>	214 010,09	214 010,09
<b>II. Prima de emisión</b> .....	<b>212000</b>	-	-
<b>III. Reserva de revalorización</b> .....	<b>213000</b>	850 996,85	850 996,85
<b>IV. Reservas</b> .....	<b>214000</b>	14 720 280,97	14 733 802,97
1. Reserva legal.....	<b>214010</b>	42 802,88	42 802,88
2. Reservas para acciones propias.....	<b>214020</b>	-	-
3. Reservas para acciones de la sociedad dominante.....	<b>214030</b>	-	-
4. Reservas estatutarias.....	<b>214040</b>	-	-
5. Otras reservas.....	<b>214050</b>	14 677 478,09	14 691 000,09
<b>V. Resultados de ejercicios anteriores</b> .....	<b>215000</b>	14 742 897,81	1 497 487,53
1. Remanente.....	<b>215010</b>	14 742 897,81	1 497 487,53
2. Resultados negativos de ejercicios anteriores.....	<b>215020</b>	-	-
3. Aportaciones de socios para compensación de pérdidas.....	<b>215030</b>	-	-
<b>VI. Pérdidas y Ganancias (beneficio o pérdida)</b> .....	<b>216000</b>	9 121 303,45	15 845 410,28
<b>VII. Dividendo a cuenta entregado en el ejercicio</b> .....	<b>217000</b>	-	-
<b>VIII. Acciones propias para reducción de capital</b> .....	<b>218000</b>	-	-
<b>B) INGRESOS A DISTRIBUIR EN VARIOS EJERCICIOS</b> .....	<b>220000</b>	-	-
1. Subvenciones de capital.....	<b>220010</b>	-	-
2. Diferencias positivas de cambio.....	<b>220020</b>	-	-
3. Otros ingresos a distribuir en varios ejercicios.....	<b>220030</b>	-	-
4. Ingresos fiscales a distribuir en varios ejercicios.....	<b>220050</b>	-	-
<b>C) PROVISIONES PARA RIESGOS Y GASTOS</b> .....	<b>230000</b>	-	-
1. Provisiones para pensiones y obligaciones similares.....	<b>230010</b>	-	-
2. Provisiones para impuestos.....	<b>230020</b>	-	-
3. Otras provisiones.....	<b>230030</b>	-	-
4. Fondo de reversión.....	<b>230040</b>	-	-
<b>D) ACREEDORES A LARGO PLAZO</b> .....	<b>240000</b>	8 356 335,61	5 703 200,99
<b>I. Emisiones de obligaciones y otros valores negociables</b> .....	<b>241000</b>	-	-
1. Obligaciones no convertibles.....	<b>241010</b>	-	-
2. Obligaciones convertibles.....	<b>241020</b>	-	-
3. Otras deudas representadas en valores negociables.....	<b>241030</b>	-	-



NIF		A-28041283	
DENOMINACIÓN SOCIAL		 ESPACIO DESTINADO PARA LAS FIRMAS DE LOS ADMINISTRADORES	
Laboratorios Farmacéuticos Rovi, S.A. (Sociedad Unipersonal)			
PASIVO		EJERCICIO 2005	EJERCICIO 2004
<b>D) ACREEDORES A LARGO PLAZO (Continuación)</b> .....			
<b>II. Deudas con entidades de crédito</b> .....	<b>242000</b>	903 622,41	88 521,43
1. Deudas a largo plazo con entidades de crédito.....	<b>242010</b>	-	-
2. Acreedores por arrendamiento financiero a largo plazo.....	<b>242020</b>	903 622,41	88 521,43
<b>III. Deudas con empresas del grupo</b> .....	<b>243000</b>	-	-
1. Deudas con empresas del grupo.....	<b>243010</b>	-	-
2. Deudas con empresas asociadas.....	<b>243020</b>	-	-
<b>IV. Otros acreedores</b> .....	<b>244000</b>	7 452 713,20	5 614 679,56
1. Deudas representadas por efectos a pagar.....	<b>244010</b>	-	-
2. Otras deudas.....	<b>244020</b>	7 452 713,20	5 612 876,52
3. Fianzas y depósitos recibidos a largo plazo.....	<b>244030</b>	-	1 803,04
4. Administraciones Públicas a largo plazo.....	<b>244050</b>	-	-
<b>V. Desembolsos pendientes sobre acciones no exigidos</b> .....	<b>245000</b>	-	-
1. De empresas del grupo.....	<b>245010</b>	-	-
2. De empresas asociadas.....	<b>245020</b>	-	-
3. De otras empresas.....	<b>245030</b>	-	-
<b>VI. Acreedores por operaciones de tráfico a largo plazo</b> .....	<b>246000</b>	-	-
<b>E) ACREEDORES A CORTO PLAZO</b> .....	<b>250000</b>	33 502 687,52	37 617 025,57
<b>I. Emisiones de obligaciones y otros valores negociables</b> ....	<b>251000</b>	-	-
1. Obligaciones no convertibles.....	<b>251010</b>	-	-
2. Obligaciones convertibles.....	<b>251020</b>	-	-
3. Otras deudas representadas en valores negociables.....	<b>251030</b>	-	-
4. Intereses de obligaciones y otros valores.....	<b>251040</b>	-	-
<b>II. Deudas con entidades de crédito</b> .....	<b>252000</b>	984 995,70	1 212 875,71
1. Préstamos y otras deudas.....	<b>252010</b>	326 113,43	747 038,71
2. Deudas por intereses.....	<b>252020</b>	-	-
3. Acreedores por arrendamiento financiero a corto plazo.....	<b>252030</b>	658 882,27	465 837,00
<b>III. Deudas con empresas del grupo y asociadas a corto plazo</b> .....	<b>253000</b>	2 945 697,52	2 914 266,54
1. Deudas con empresas del grupo.....	<b>253010</b>	2 945 697,52	2 914 266,54
2. Deudas con empresas asociadas.....	<b>253020</b>	-	-



PASIVO		EJERCICIO 2005	EJERCICIO 2004
<b>E) ACREEDORES A CORTO PLAZO (Continuación).....</b>			
<b>IV. Acreedores comerciales.....</b>	<b>254000</b>	17 811 206,28	19 283 642,83
1. Anticipos recibidos por pedidos.....	254010	-	-
2. Deudas por compras o prestaciones de servicios.....	254020	17 811 206,28	19 283 642,83
3. Deudas representadas por efectos a pagar.....	254030	-	-
<b>V. Otras deudas no comerciales.....</b>	<b>255000</b>	10 555 107,14	13 627 788,49
1. Administraciones Públicas.....	255010	2 698 755,00	4 133 959,87
2. Deudas representadas por efectos a pagar.....	255020	-	-
3. Otras deudas.....	255030	1 584 488,61	4 498 490,14
4. Remuneraciones pendientes de pago.....	255040	6 271 526,96	4 995 338,48
5. Fianzas y depósitos recibidos a corto plazo.....	255050	336,57	-
<b>VI. Provisiones para operaciones de tráfico.....</b>	<b>256000</b>	1 205 680,88	578 452,00
<b>VII. Ajustes por periodificación.....</b>	<b>257000</b>	-	-
<b>F) PROVISIONES PARA RIESGOS Y GASTOS A CORTO PLAZO.....</b>	<b>260000</b>	-	-
<b>TOTAL GENERAL (A+B+C+D+E+F).....</b>	<b>200000</b>	81 508 512,30	76 461 934,28

NIF		UNIDAD	
A-28041283		Euros <input checked="" type="checkbox"/> 999411 X	
DENOMINACIÓN SOCIAL		Miles <input type="checkbox"/> 999412	
Laboratorios Farmacéuticos		Millones <input type="checkbox"/> 999413	
Rovi, S.A. (Sociedad Unipersonal)		ESPACIO DESTINADO PARA LAS FIRMAS DE LOS ADMINISTRADORES	
DEBE		EJERCICIO 2005	EJERCICIO 2004
<b>A) GASTOS (A.1 a A.16)</b> .....	<b>300000</b>	83 804 500,68	65 506 692,17
A.1. Reducción de existencias de productos terminados y en curso de fabricación.....	<b>301000</b>	-	230 684,40
A.2. Aprovisionamientos.....	<b>302000</b>	25 338 801,56	24 663 138,12
a) Consumo de mercaderías.....	<b>302010</b>	13 865 603,77	17 778 839,36
b) Consumo de materias primas y otras materias consumibles.....	<b>302020</b>	11 034 617,35	6 786 234,36
c) Otros gastos externos.....	<b>302030</b>	438 580,44	98 064,40
A.3. Gastos de personal.....	<b>303000</b>	24 203 781,38	18 675 834,38
a) Sueldos, salarios y asimilados.....	<b>303010</b>	20 344 375,67	15 769 201,16
b) Cargas sociales.....	<b>303020</b>	3 859 405,71	2 906 633,22
A.4. Dotaciones para amortizaciones de inmovilizado.....	<b>304000</b>	1 299 503,40	1 111 126,58
A.5. Variación de las provisiones de tráfico.....	<b>305000</b>	612 850,37	589 674,55
a) Variación de provisiones de existencias.....	<b>305010</b>	-	-
b) Variación de provisiones y pérdidas de créditos incobrables.....	<b>305020</b>	( 14 378,51)	234 741,37
c) Variación de otras provisiones de tráfico.....	<b>305030</b>	627 228,88	354 933,18
A.6. Otros gastos de explotación.....	<b>306000</b>	30 121 320,07	19 632 720,65
a) Servicios exteriores.....	<b>306010</b>	29 878 146,02	19 564 578,91
b) Tributos.....	<b>306020</b>	243 174,05	68 141,74
c) Otros gastos de gestión corriente.....	<b>306030</b>	-	-
d) Dotación al fondo de reversión.....	<b>306040</b>	-	-
<b>A.I. BENEFICIOS DE EXPLOTACIÓN</b>			
<b>(B.1+B.2+B.3+B.4-A.1-A.2-A.3-A.4-A.5-A.6)</b> .....	<b>301900</b>	2 915 895,99	5 569 463,49
A.7. Gastos financieros y gastos asimilados.....	<b>307000</b>	75 959,99	62 835,51
a) Por deudas con empresas del grupo.....	<b>307010</b>	-	-
b) Por deudas con empresas asociadas.....	<b>307020</b>	-	-
c) Por deudas con terceros y gastos asimilados.....	<b>307030</b>	75 959,99	62 835,51
d) Pérdidas de inversiones financieras.....	<b>307040</b>	-	-
A.8. Variación de las provisiones de inversiones financieras....	<b>308000</b>	-	-
A.9. Diferencias negativas de cambio.....	<b>309000</b>	1 623,05	6 401,29
<b>A.II. RESULTADOS FINANCIEROS POSITIVOS</b>			
<b>(B.5+B.6+B.7+B.8-A.7-A.8-A.9)</b> .....	<b>302900</b>	303 017,97	231 878,37

NIF		A-28041283	
DENOMINACIÓN SOCIAL			
Laboratorios Farmacéuticos		ROVI, S.A. (Sociedad Unipersonal)	
ESPACIO DESTINADO PARA LAS FIRMAS DE LOS ADMINISTRADORES			
DEBE		EJERCICIO 2005	EJERCICIO 2004
<b>A.III. BENEFICIOS DE LAS ACTIVIDADES ORDINARIAS</b>			
<b>(A.I+A.II-B.I-B.II)</b> .....		<b>303900</b>	<b>3 218 913,96</b>
A.10.Variación de las provisiones de inmovilizado inmaterial, material y cartera de control.....		<b>310000</b>	<b>( 84 053,37)</b>
A.11.Pérdidas procedentes del inmovilizado inmaterial, material y cartera de control.....		<b>311000</b>	<b>1 645,00</b>
A.12.Pérdidas por operaciones con acciones y obligaciones propias.....		<b>312000</b>	<b>-</b>
A.13.Gastos extraordinarios.....		<b>313000</b>	<b>322 529,41</b>
A.14.Gastos y pérdidas de otros ejercicios.....		<b>314000</b>	<b>339 686,39</b>
<b>A.IV. RESULTADOS EXTRAORDINARIOS POSITIVOS</b>			
<b>(B.9+B.10+B.11+B.12+B.13-A.10-A.11-A.12-A.13-A.14)</b> .....		<b>304900</b>	<b>7 389 189,54</b>
<b>A.V. BENEFICIOS ANTES DE IMPUESTOS (A.III+A.IV-B.III-B.IV)</b> .....		<b>305900</b>	<b>10 608 103,50</b>
A.15.Impuesto sobre Sociedades.....		<b>315000</b>	<b>( 507 873,36)</b>
A.16.Otros impuestos.....		<b>316000</b>	<b>-</b>
<b>A.VI. RESULTADO DEL EJERCICIO</b>			
<b>(BENEFICIOS)</b> .....		<b>306900</b>	<b>9 121 303,45</b>

NIF		A-28041283	
DENOMINACIÓN SOCIAL			
Laboratorios Farmacéuticos		Roví, S.A. (Sociedad Unipersonal)	
		ESPACIO DESTINADO PARA LAS FIRMAS DE LOS ADMINISTRADORES	
HABER		EJERCICIO 2005	EJERCICIO 2004
<b>B) INGRESOS (B.1 a B.13)</b>	<b>400000</b>	92 925 804,12	81 352 102,45
B.1. Importe neto de la cifra de negocios	<b>401000</b>	78 465 452,04	70 015 138,46
a) Ventas	<b>401010</b>	80 361 488,01	75 749 925,89
b) Prestaciones de servicios	<b>401020</b>	-	-
c) Devoluciones y "rappels" sobre ventas	<b>401030</b>	( 1 896 035,97)	( 5 734 787,43)
B.2. Aumento de existencias de productos terminados y en curso de fabricación	<b>402000</b>	2 937 886,44	-
B.3. Trabajos efectuados por la empresa para el inmovilizado	<b>403000</b>	-	-
B.4. Otros ingresos de explotación	<b>404000</b>	3 088 814,29	457 503,71
a) Ingresos accesorios y otros de gestión corriente	<b>404010</b>	2 404 636,06	374 094,00
b) Subvenciones	<b>404020</b>	684 178,23	83 409,71
c) Exceso de provisiones de riesgos y gastos	<b>404030</b>	-	-
<b>B.I. PÉRDIDAS DE EXPLOTACIÓN</b>			
<b>(A.1+A.2+A.3+A.4+A.5+A.6-B.1-B.2-B.3-B.4)</b>	<b>401900</b>	-	-
B.5. Ingresos de participaciones en capital	<b>405000</b>	-	32 942,45
a) En empresas del grupo	<b>405010</b>	-	-
b) En empresas asociadas	<b>405020</b>	-	-
c) En empresas fuera del grupo	<b>405030</b>	-	32 942,45
B.6. Ingresos de otros valores negociables y de créditos del activo inmovilizado	<b>406000</b>	-	-
a) De empresas del grupo	<b>406010</b>	-	-
b) De empresas asociadas	<b>406020</b>	-	-
c) De empresas fuera del grupo	<b>406030</b>	-	-
B.7. Otros intereses e ingresos asimilados	<b>407000</b>	380 548,01	260 039,53
a) De empresas del grupo	<b>407010</b>	41 774,54	86 533,47
b) De empresas asociadas	<b>407020</b>	-	-
c) Otros intereses	<b>407030</b>	112 323,87	975,00
d) Beneficios en inversiones financieras	<b>407040</b>	226 449,60	172 531,06
B.8. Diferencias positivas de cambio	<b>408000</b>	53,00	8 133,19
<b>B.II. RESULTADOS FINANCIEROS NEGATIVOS</b>			
<b>(A.7+A.8+A.9-B.5-B.6-B.7-B.8)</b>	<b>402900</b>	-	-



NIF		A-28041283	
DENOMINACIÓN SOCIAL			
Laboratorios Farmacéuticos		ESPACIO DESTINADO PARA LAS FIRMAS DE LOS ADMINISTRADORES	
Rovi. S.A. (Sociedad Unipersonal)			
HABER		EJERCICIO 2005	EJERCICIO 2004
<b>B.III. PÉRDIDAS DE LAS ACTIVIDADES ORDINARIAS</b>			
(B.I+B.II-A.I-A.II).....		403900	-
B.9. Beneficios en enajenación de inmovilizado inmaterial, material y cartera de control.....		409000	-
B.10. Beneficios por operaciones con acciones y obligaciones propias.....		410000	-
B.11. Subvenciones de capital transferidas al resultado del ejercicio.....		411000	-
B.12. Ingresos extraordinarios.....		412000	53 050,34
B.13. Ingresos y beneficios de otros ejercicios.....		413000	8 000 000,00
<b>B.IV. RESULTADOS EXTRAORDINARIOS NEGATIVOS</b>			
(A.10+A.11+A.13+A.14-B.9-B.10-B.11-B.12-B.13).....		404900	-
<b>B.V. PÉRDIDAS ANTES DE IMPUESTOS (B.III+B.IV-A.III-A.IV).....</b>		405900	-
<b>B.VI. RESULTADO DEL EJERCICIO (PÉRDIDAS) (B.V+A.15+A.16)</b>		406900	-



**LABORATORIOS FARMACEUTICOS ROVI, S.A. (Sociedad Unipersonal)**

**MEMORIA DE LAS CUENTAS ANUALES DEL EJERCICIO TERMINADO EL 31 DE  
DICIEMBRE DE 2005  
(Expresados en euros)**

**1. Actividad**

Laboratorios Farmacéuticos Rovi, S.A. fue constituida en Madrid el 21 de diciembre de 1946, siendo su objeto social la elaboración y venta en territorio nacional de productos farmacéuticos.

La actividad de la Sociedad se concentra en la venta de productos propios farmacéuticos, así como la distribución de otros productos para los cuales es licenciataria de otros laboratorios por periodos determinados, de acuerdo con las condiciones establecidas en los contratos suscritos con los mismos.

Las cuentas anuales del ejercicio 2005 integran los estados financieros del establecimiento permanente de Laboratorios Farmacéuticos Rovi, S.A. en Portugal. Dicho establecimiento permanente se constituyó con fecha 23 de octubre de 1998. Su objeto social es la importación, representación y venta de cualquier tipo de producto químico y farmacéutico. Su domicilio social se estableció en Lisboa, (Portugal), Avenida Defensores de Chaves, 15.

Durante el ejercicio 2005, el grupo Rovi ha comenzado un proceso de reestructuración societaria con el objetivo de simplificar la estructura societaria y separar las diferentes actividades del grupo. Dicho proceso culminará en el ejercicio 2006.

Las acciones desarrolladas en el ejercicio 2005 como parte del proceso de reestructuración societaria han dado lugar, fundamentalmente, a la conversión en unipersonal de la Sociedad, al quedar participada al 100% por Phivor Pharmaceutical Research, S.L., y a la constitución de una nueva Sociedad, con la denominación de Inversiones Borbollón, S.L., a la que se ha aportado tanto las acciones que la Sociedad mantenía de Lobel y Losa, S.A. como las adquiridas de esta sociedad durante el ejercicio, y las participaciones de Jelch, S.L., así como determinados bienes inmuebles.

Todas las operaciones de compra venta o aportaciones no dinerarias realizadas entre las compañías del grupo durante el ejercicio 2005, se han realizado a valor neto contable en que figuraban registradas dichas inversiones en la sociedad transmisora.

Con fecha 30 de junio de 2005, la Junta General de Socios de Laboratorios Farmacéuticos Rovi, S.A. acordó la escisión parcial de la misma distribuyendo los elementos del activo y del pasivo a dos sociedades de nueva creación, denominadas Rovi Contract Manufacturing, S.L. y Bemipharma Manufacturing, S.L., así como a la entidad existente Phivor Pharmaceutical Research, S.L. En concreto, a favor de Phivor Pharmaceutical Research, S.L. se transmite la actividad de gestión de acciones y/o participaciones en otras sociedades del Grupo, a la sociedad Rovi Contract Manufacturing, S.L. se transmite la actividad de fabricación para terceros y finalmente, a la sociedad Bemipharma Manufacturing, S.L., se transmite la actividad de fabricación de Bemiparina.

Pese a que dicha escisión parcial se elevó a documento público el 22 de diciembre de 2005, su eficacia quedó suspendida hasta el día 1 de enero de 2006.

## 2. Bases de presentación de las cuentas anuales

a) Las cuentas anuales se han preparado a partir de los registros contables de la Sociedad y se presentan de acuerdo con la legislación mercantil vigente y con las normas establecidas en el Plan General de Contabilidad, con objeto de mostrar la imagen fiel del patrimonio, de la situación financiera y de los resultados de la Sociedad.

Las cifras contenidas en los documentos que componen estas cuentas anuales están expresadas en Euros.

b) La sociedad es dominante de una serie de sociedades con las que configura un grupo y, adicionalmente, con la sociedad Pan Química Farmacéutica, S.A., participada al 100% por Phivor Pharmaceutical Research, S.L., le es de aplicación lo establecido en el artículo 42 del código de comercio. El administrador único ha decidido acogerse a la disposición incorporada en el art. 43 del Código de Comercio y depositar las cuentas anuales consolidadas de su Sociedad dominante. La Sociedad pertenece al grupo Phivor Pharmaceutical Research, S.L. y sociedades dependientes, y la Sociedad dominante cuyas cuentas se van a depositar es Phivor Pharmaceutical Research, S.L. con domicilio social y fiscal Rufino González, 50, Madrid.

No obstante, los resultados y fondos propios que hubieran surgido de haber formulado cuentas consolidadas, serían similares a los mostrados en las cuentas anuales adjuntas

## 3. Distribución de resultados

Se somete a la aprobación de la Junta General de Accionistas la siguiente distribución de resultados:

	<u>Euros</u> <u>Importe</u>
<b>Bases de reparto</b>	
Resultado del ejercicio -- Beneficio	<u>9 121 303,45</u>
<b>Distribución</b>	
Resultados de ejercicios anteriores	5 121 303,45
Dividendos	<u>4 000 000,00</u>
	<u>9 121 303,45</u>

## 4. Normas de valoración

Los criterios contables más significativos aplicados en la formulación de las cuentas anuales son los que se describen a continuación:

a) Gastos de establecimiento

Los gastos de constitución se capitalizan a su precio de adquisición y se amortizan linealmente en un periodo de cinco años. Cuando varían las circunstancias que permitieron su capitalización la parte pendiente de amortización se lleva a resultados en el ejercicio en que cambian dichas condiciones.

b) Inmovilizado inmaterial

Los elementos incluidos en el inmovilizado inmaterial figuran valorados por su precio de adquisición o su coste de producción.

Se incluyen dentro de patentes y marcas los importes satisfechos a terceros para el registro oficial de las mismas. La amortización se calcula linealmente en un período máximo de 5 años.

Los gastos de investigación y desarrollo, que van dirigidos a la obtención de nuevas especialidades farmacéuticas, se contabilizan como gasto del ejercicio en que se realizan, hasta tanto resulte asegurado el éxito técnico o la rentabilidad económico-comercial de los proyectos, y en la medida en que estén específicamente individualizados por proyectos.

Los bienes afectos a un contrato de arrendamiento financiero de cuyas condiciones económicas se desprende que se trata en realidad de una adquisición, se contabilizan como inmovilizado inmaterial, por su valor al contado, en una categoría diferenciada y hasta la fecha del ejercicio del derecho de opción de compra, momento en que se transfieren al inmovilizado material. Los gastos financieros de la operación se contabilizan como gastos a distribuir en varios ejercicios que se imputan a resultados de acuerdo con un criterio financiero. En la dotación de amortización y provisiones se aplican los criterios y porcentajes establecidos para el inmovilizado material.

c) Inmovilizado material

Los bienes comprendidos en el inmovilizado material se valoran al precio de adquisición, regularizados de acuerdo con la Ley 9/1983, de 13 de julio, promulgada por la Administración. Adicionalmente, la Sociedad se acogió a la actualización del balance al 31 de diciembre de 1996, de acuerdo con el Real Decreto Ley 7/1996 de 7 de junio.

Los costes de renovación, ampliación o mejora de los bienes del inmovilizado material son incorporados al activo como mayor valor del bien exclusivamente cuando suponen un aumento de su capacidad, productividad o alargamiento de su vida útil, y siempre que sea posible conocer o estimar el valor neto contable de los elementos que resultan dados de baja del inventario por haber sido sustituidos.

La amortización del Inmovilizado material se calcula sistemáticamente por el método lineal en función de la vida útil de los respectivos bienes, atendiendo a la depreciación efectivamente sufrida por su funcionamiento, uso y disfrute. Además, en caso de que se detectaran factores identificativos de obsolescencia a que pudieran estar afectos los bienes, se dotarían las oportunas provisiones por depreciación.



Los porcentajes anuales de amortización utilizados en el cálculo de la depreciación experimentada por los elementos que componen el inmovilizado material son los siguientes:

	<u>Porcentaje %</u>
Construcciones	2,5
Instalaciones técnicas y maquinaria	10 y 25
Otras instalaciones, utillaje y mobiliario	10 y 20
Otro inmovilizado material	20 y 25

d) Valores mobiliarios

Los valores mobiliarios de inversión, tanto permanente como temporal, de renta fija o variable, se encuentran valorados a su precio de adquisición, satisfecho en el momento de la suscripción o compra.

Los valores mobiliarios que representan participaciones en empresas del grupo, no cotizadas, se encuentran valorados en las presentes cuentas anuales individuales al coste de adquisición minorado en su caso por las provisiones que se entiendan necesarias para reflejar las desvalorizaciones sufridas, en ningún caso inferiores a las pérdidas asignables, en su caso, al porcentaje de participación ejercido.

e) Deudores y acreedores por operaciones de tráfico

Los débitos y créditos originados por las operaciones de tráfico de la Sociedad, tanto deudoras como acreedoras, a corto o largo plazo, se registran por su valor nominal. Los intereses incluidos en el valor de las transacciones, en caso de vencimientos superiores a un ejercicio económico, se diferencian y periodifican, imputándose a resultados según criterios financieros.

Se practican las correcciones valorativas que se estiman necesarias para provisionar el riesgo de insolvencia.

f) Existencias

Las existencias se valoran a su precio de adquisición o coste de producción de acuerdo con los siguientes métodos de valoración:

1. Productos químicos y envases: al coste medio ponderado.
2. Productos en curso: al coste medio ponderado.
3. Productos terminados: al coste medio ponderado.
4. Productos terminados importados: al coste medio ponderado.

El precio de adquisición comprende el importe consignado en factura más todos los gastos adicionales que se producen hasta que los bienes se hallan en el almacén.

El coste de producción se determina añadiendo al coste de adquisición de las materias primas y otras materias consumibles, los costes directamente imputables al producto.

En aquellas circunstancias en que el valor de mercado o de reposición de las existencias resulte inferior a los indicados en el párrafo anterior, se practican correcciones valorativas, dotándose las oportunas provisiones por depreciación.

g) Créditos y deudas no comerciales

Los créditos no comerciales, tanto a corto como a largo plazo, se registran por el importe entregado. Se practican las correcciones valorativas que se estiman necesarias para provisionar el riesgo de insolvencia.

Las deudas no comerciales, tanto a corto como a largo plazo, se registran por su valor de reembolso.

Las cuentas de crédito se muestran por el importe dispuesto.

h) Diferencias de cambio en moneda extranjera

Las cuentas a cobrar y a pagar en moneda extranjera se reflejan al tipo de cambio en vigor al cierre del ejercicio. Las transacciones en moneda extranjera se reflejan en la cuenta de pérdidas y ganancias al tipo de cambio aplicable en el momento de su realización. Todas las pérdidas, realizadas o no, así como los beneficios realizados, se llevan a resultados del ejercicio, mientras los beneficios no realizados se llevan a ingresos diferidos y se imputan a resultados cuando se realizan.

i) Indemnizaciones por despido

Las indemnizaciones por despido susceptibles de cuantificación razonable se registran como gasto en el ejercicio en el que se adopta la decisión de despido lo que implica el consenso de las diferentes partes afectadas.

j) Impuesto sobre Sociedades

Se reconoce como gasto en cada ejercicio el Impuesto sobre sociedades calculado en base al beneficio antes de impuestos desglosado en las cuentas anuales, corregido por las diferencias de naturaleza permanente con los criterios fiscales y tomando en cuenta las bonificaciones y deducciones aplicables. El impuesto diferido o anticipado que surge como resultado de diferencias temporales derivadas de la aplicación de criterios fiscales en el reconocimiento de ingresos y gastos, se refleja en el balance de situación hasta su reversión.

Las bonificaciones y deducciones en la cuota del impuesto, así como el efecto impositivo de la aplicación de pérdidas compensables, se consideran como minoración del gasto por impuesto en el ejercicio en que se aplican o compensan.

El criterio seguido en el reconocimiento del pasivo por impuestos diferidos es el de provisionar todos, incluso aquellos cuya reversión no está prevista de inmediato. Dicha provisión se ajusta para reflejar eventuales cambios en el tipo del Impuesto sobre sociedades. Por otra parte, los impuestos anticipados sólo se reconocen en el activo en la medida en que su realización futura esté razonablemente asegurada en el plazo máximo de 10 años, o siempre que existan impuestos diferidos que los compensan, a partir de 10 años.

Los créditos derivados de bases imponibles negativas se reconocen cuando su realización futura está razonablemente asegurada, siendo su plazo previsto de recuperación como máximo el establecido en la legislación fiscal.

k) Contabilización de ingresos y gastos

Las ventas de bienes e ingresos por servicios prestados, se registran sin incluir los importes correspondientes a los impuestos que gravan estas operaciones, deduciéndose como menor importe de la operación todos los descuentos, incluidos o no en factura, que no obedecen al pronto pago, los cuales son considerados como gastos financieros.

Los importes de los impuestos que recaigan sobre las compras de mercaderías y demás bienes para su posterior reventa, excluido el impuesto sobre el valor añadido, y los de los transportes que les afecten directamente se registran como mayor valor de los bienes o servicios adquiridos.

Los descuentos posteriores a la emisión o recepción, en su caso, de la factura, originados por defectos de calidad, incumplimiento de plazos de entrega u otras causas análogas, así como los descuentos por volumen, se registran diferenciadamente de los importes de las ventas o compras de bienes e ingresos o gastos por servicios, respectivamente.

l) Subvenciones I+D

La Compañía por prudencia reconoce el ingreso por subvenciones I+D cuando el Ministerio de Educación y Ciencia confirma que se ha cumplido las condiciones y requisitos necesarios para su concesión.

m) Pacto de estabilidad y tasa sanitaria

Con fecha 31 de octubre de 2001 se firmó, entre el Ministerio de Sanidad y Consumo y Farmaindustria, un nuevo acuerdo para la Elaboración y Ejecución de un Plan Integral de Medidas de Control del Gasto Farmacéutico y Uso Racional del Medicamento, que entró en vigor el pasado 1 de enero de 2002 y cuya vigencia es de tres años (hasta el 31 de diciembre de 2004).

El acuerdo contiene tres compromisos para la Industria:

- Apoyar medidas estructurales sobre genéricos y precios de referencia, con un coste fijo máximo para el conjunto del sector.



- Realizar gastos en I+D en cierta cuantía a lo largo de los 3 años de vigencia. Por lo que respecta al gasto del I+D+i comprometido en el acuerdo, se considera que no derivan obligaciones para la Sociedad por este motivo y, en consecuencia no se realiza provisión alguna.
- Crear un Fondo Sanitario finalista para I+D, con unas aportaciones anuales máximas de 99,17 millones de Euros (297,5 millones, aproximadamente, en los 3 años) si el mercado crece un máximo de 3 puntos más que el PIB nominal corregido.

Las aportaciones a dicho Fondo tienen una doble naturaleza: fija (independientemente del crecimiento de las ventas a la Seguridad Social, y en función de la calificación de Laboratorios Farmacéuticos Rovi, S.A. en la Acción Profarma supone un 1% de las ventas sujetas) y variable (aportación variable según el porcentaje de crecimiento de las ventas sujetas al acuerdo).

En relación a las ventas sujetas de 2004, la Sociedad Laboratorios Farmacéuticos Rovi, S.A. no hizo aportaciones correspondientes al ejercicio 2004, y habiendo provisionado 647.176,40 euros al cierre de dicho ejercicio correspondientes a su aportación global al fondo por el ejercicio 2004. Como consecuencia de la terminación del Pacto, la Sociedad ha revertido en el ejercicio 2005 la provisión existente a 31 de diciembre de 2004 por importe de 647.176,40 euros, siguiendo la comunicación recibida de Farmaindustria de fecha 28 de julio de 2005 en base a la cual se informa del acta final del Comisión y Consumo, a partir de la cual Laboratorios Farmacéuticos Rovi, S.A. no adeuda ninguna cantidad y puede proceder a la cancelación de la provisión.

Como resultado de la Ley 2/2004 de 27 de diciembre de Presupuestos Generales del Estado para 2005 (Disposición Adicional Cuadragésimo octava); con fecha 1 de enero de 2005 ha entrado en vigor una tasa sanitaria impuesta por el Ministerio de Sanidad que grava a las personas físicas y jurídicas que se dediquen en España a la fabricación e importación de medicamentos que se dispensen en territorio nacional a través de receta oficial de Sistema Nacional de Salud. Las cantidades a ingresar al Ministerio de Sanidad y Consumo serán calculadas en función de una escala que marca dicha Disposición. Durante el ejercicio 2005 la Sociedad Laboratorios Farmacéuticos Rovi, S.A. ha desembolsado por esta tasa un total de 104.926 euros por las ventas devengadas en el primer y segundo cuatrimestre del ejercicio, existiendo a 31 de diciembre de 2005 una provisión de 272.457 euros para hacer frente a las tasas devengadas por las ventas del tercer cuatrimestre de 2005 y a la posible regularización sobre las ventas sujetas reales de 2005, siendo el gasto contabilizado como descuentos sobre ventas y que ha sido calculada en base al comunicado del Ministerio de Sanidad y Consumo de fecha 8 de julio de 2005.

n) Medio ambiente

Los elementos incorporados al patrimonio de la Sociedad con el objeto de ser utilizados de forma duradera en su actividad, cuya finalidad principal sea la minimización del impacto medioambiental así como la protección y mejora del medio ambiente, se reflejan en el epígrafe correspondiente del inmovilizado material, capitalizándose a su precio de adquisición o a su coste de producción y amortizándose en función de su vida útil estimada según los coeficientes expuestos para inmovilizaciones materiales similares.

Los gastos medioambientales derivados de las citadas actividades se consideran gastos de explotación del ejercicio en el que se devenguen, considerándose como extraordinarios, aquellos que se produzcan fuera de la actividad ordinaria de la Sociedad.

Se registrará una provisión de naturaleza medioambiental cuando se originen gastos en el ejercicio o cuando los gastos provengan de ejercicios anteriores, así como cuando a fecha de cierre del ejercicio, sean probables o ciertos pero indeterminados en fecha o importe exacto. También se creará una provisión para actuaciones medioambientales, como consecuencia de obligaciones legales o contractuales de la Sociedad, así como para compromisos adquiridos para la prevención y reparación de daños al medio ambiente.

#### 5. Gastos de establecimiento

Los gastos de establecimiento se encontraban totalmente amortizados al 31 de Diciembre de 2004. Durante el ejercicio finalizado el 31 de Diciembre de 2005 no ha habido movimientos en este epígrafe.

#### 6. Inmovilizado Inmaterial

6.1 Las variaciones experimentadas por las partidas que componen el inmovilizado inmaterial son las siguientes:

Concepto					Euros
	Saldo a 31.12.04	Aumentos	Retiros	Trasposos	Saldo a 31.12.05
Derechos sobre bienes en régimen de arrendamiento financiero	1 779 314,00	1 668 290,00	-	(1 106 748,85)	2 340 855,15
Patentes y Marcas	704 943,90	-	-	-	704 943,90
Amortización acumulada	(1 957 668,18)	( 733 177,07)	-	1 106 748,85	(1 584 096,40)
	<u>526 589,72</u>	<u>935 112,93</u>	<u>-</u>	<u>-</u>	<u>1 461 702,65</u>

El traspaso corresponde a una máquina que se encontraba en arrendamiento financiero y cuyo contrato de leasing ha finalizado en el ejercicio 2005, habiéndose ejercido la opción de compra y estando totalmente amortizada a dicha fecha.

6.2 El epígrafe Inmovilizaciones inmateriales incluye, en la cuenta Derechos sobre bienes en régimen de arrendamiento financiero, los bienes contratados en régimen de leasing, cuyos detalles son los siguientes:

Elemento	Inicio del contrato /duración del contrato	Coste	Valor opción de compra	Cuotas satisfechas ejercicio		Cuotas pendientes al 31.12.05
				2005	2004 y anteriores	
Maquinaria	Jun 02 (4 años)	672 565,15	14 793,08	175 405,05	469 177,01	73 728,02
Maquinaria	Jul 05 (3 años)	1 668 290,00	47 562,48	285 374,88	-	1 426 874,40
		<u>2 340 855,15</u>	<u>62 355,56</u>	<u>460 779,93</u>	<u>469 177,01</u>	<u>1 500 602,42</u>

6.3 En el epígrafe de Patentes y Marcas se recogen, entre otros, los importes pagados por la adquisición de la marca Biolid y los registros sanitarios asociados a la misma, que totalizan 601.012,10 euros. Esta adquisición se produjo en enero de 2002 a un laboratorio tercero.

6.4 A 31 de diciembre de 2005 existen elementos del inmovilizado inmaterial totalmente amortizados por un valor de 698.933,78 euros.

## 7. Inmovilizado material

7.1 Las variaciones experimentadas durante el ejercicio por las partidas que componen el inmovilizado material son los siguientes:

	Saldo a 31.12.04	Aumentos	Retiros	Trasposos	Euros Saldo a 31.12.05
Terrenos y construcciones	2 441 431,37	48 490,94	(1 901 242,59)	-	588 679,72
Instalaciones técnicas y maquinaria	11 024 881,39	2 209 374,59	-	1 106 748,85	14 341 004,83
Otras instalaciones, utillaje y mobiliario	493 634,21	27 475,26	-	-	521 109,47
Otro inmovilizado	823 895,47	38 774,19	-	-	862 669,66
	<u>14 783 842,44</u>	<u>2 324 114,98</u>	<u>(1 901 242,59)</u>	<u>1 106 748,85</u>	<u>16 313 463,68</u>

7.2 La variación de la amortización acumulada durante el ejercicio ha sido la siguiente:

	Saldo a 31.12.04	Aumentos	Retiros	Trasposos	Euros Saldo a 31.12.05
Construcciones	( 1 033 771,69)	( 24 783,71)	968 014,36	-	(90 541,04)
Instalaciones técnicas y maquinaria	( 9 786 971,39)	(448 956,37)	-	(1 106 748,85)	(11 342 676,61)
Otras instalaciones, utillaje y mobiliario	( 330 360,57)	( 25 676,21)	-	-	( 356 036,78)
Otro inmovilizado	( 690 548,28)	( 66 910,04)	-	-	( 757 458,32)
	<u>(11 841 651,93)</u>	<u>(566 326,33)</u>	<u>968 014,36</u>	<u>(1 106 748,85)</u>	<u>(12 546 712,75)</u>

7.3 Al 31 de diciembre de 2005 existe inmovilizado material que está totalmente amortizado y que todavía está en uso con el siguiente detalle:

	Euros
Construcciones	15 765,17
Instalaciones técnicas y maquinaria y utillaje	9 918 846,41
Otras instalaciones, mobiliario	245 437,69
Otro inmovilizado	592 584,26
	<u>10 772 633,53</u>

7.4 El importe al 31 de diciembre de 2005 de la actualización efectuada en 1996 sobre los valores del inmovilizado material, amparado en el Real Decreto Ley 7/1996 es el siguiente:

	<u>Euros</u>
Terrenos y construcciones	27 104,09
Instalaciones técnicas y maquinaria	407 154,43
Otras instalaciones, utillaje y mobiliario	3 831,14
Otro inmovilizado	<u>10 975,49</u>
	<u>449 065,15</u>
Amortización acumulada a la fecha	<u>(444 104,36)</u>
Neto sobre inmovilizados al 31 de diciembre de 2004	<u>4 960,79</u>

La dotación por amortización en el ejercicio 2005 correspondiente a la actualización de balances ha sido de 708,69 euros. El efecto previsto sobre la dotación a la amortización del próximo ejercicio por la actualización de balances realizada al amparo del Real Decreto Ley 7/1996 asciende a 708,69 euros.

7.5 Los aumentos en el epígrafe de instalaciones técnicas y maquinaria se deben fundamentalmente a la creación de una nueva línea de producción y en segundo lugar a la inversión desarrollada durante el ejercicio 2005 en el proyecto de apertura de una nueva fábrica de Bemiparina en Granada y que han ascendido a 421 miles de euros.

7.6 Los retiros del epígrafe de terrenos y construcciones corresponden a las aportaciones no dinerarias realizadas por Laboratorios Farmacéuticos Rovi, S.A. en la ampliación de capital social de Inversiones Borbollón, S.L. El valor neto contable de estos inmuebles asciende a 933.228 euros. (Ver nota 1).

7.7 Es política de la Sociedad contratar todas las pólizas de seguros que se estiman necesarias para dar cobertura a los posibles riesgos que pudieran afectar a los elementos del inmovilizado material.

7.8 No existen compromisos contraídos en firme de compras de inmovilizado por importes significativos.



## 8. Inmovilizado financiero

8.1 Las variaciones experimentadas durante el ejercicio por las partidas que componen el inmovilizado financiero, se muestran a continuación:

	Euros			
	<u>Saldo 31.12.04</u>	<u>Aumentos</u>	<u>Disminuciones</u>	<u>Saldo 31.12.05</u>
Participaciones en empresas del grupo y asociadas	3 510 966,95	4 887 411,66	(2 621 686,88)	5 776 691,73
Cartera de valores a largo plazo	16 284 915,76	6 942 697,09	(3 478 424,23)	19 749 188,62
Depósitos y fianzas	29 117,07	-	-	29 117,07
	<u>19 824 999,78</u>	<u>11 830 108,75</u>	<u>(6 100 111,11)</u>	<u>25 554 997,42</u>
Provisión depreciación cartera	( 76 295,00)	-	76 295,00	-
Neto	<u>19 748 704,78</u>			<u>25 554 997,42</u>

El incremento de participaciones en empresas del grupo se debe a:

- a) Tal y como se indica en la nota 1 de la memoria:
- adquisición de 4.844 acciones de Lobel y Losa, S.A. por importe de 1.530.967 euros. El pago de este importe queda aplazado según escritura pública, abonándose antes de 29 de julio de 2007, generando dicho aplazamiento un interés anual del Euribor más un punto. (ver nota 14).
  - creación de la sociedad Inversiones Borbollón, S.L. y suscripción de ampliaciones de capital posteriores con fecha 20 de junio y 29 de julio de 2006 respectivamente, y por un valor de 40.952 euros y 3.315.191 euros respectivamente.
  - aportación dineraria a Rovi Imaging, S.L. por importe de 301 euros.
- b) Las reducciones de dicho epígrafe se corresponden también con las operaciones para desarrollar la reestructuración societaria descrita en la nota 1. Tales son, aportación de las participaciones de Jelch, S.L. por 46.893 euros, baja de las acciones de Lobel y Losa S.A. por importe de 2.574.793 euros (incluye la baja de las acciones adquiridas el 29 de julio de 2005 por 1.530.967 euros y las acciones que ya poseía la sociedad desde el 31 de diciembre de 2004 por valor contable 1.043.826 euros).

8.2 Las participaciones en empresas del grupo y asociadas vienen representadas por la inversión de la Sociedad en las entidades que se citan a continuación:

Compañía	Domicilio	Actividad	% Participación directa	Valor		Euros	
				Contable de la Participación	Capital	Reservas	Resultados del ejercicio
Gineladius, S.L. (1)	Madrid	Comercial	52,00%	213 010,71	30 000,00	398 843,54	240 449,91
Proquifin-Rovi, S.A. (2)	Madrid	Comercial	50,00%	1 424,39	2 848,00	-	-
La Parra del Soberal, S.A.	Madrid	Comercial	99,96%	2 193 237,83	360 600,00	379 636,86	163 059,72
Sister, S.A.	Madrid	Servicios	28,70%	12 544,96	60 101,21	78 827,23	( 708,12)
Rovi Imaging, S.L. (3)	Madrid	Comercial	0,50%	329,50	6 010,00	56 848,70	( 15 186,33)
Inversiones Borbollón, S.L. (4)	Madrid	Servicios	73,71%	3 356 144,34	334 542,00	4 218 574,62	37 818,85
				<u>5 776 691,73</u>			

- (1) Sociedad constituida en 1997.
- (2) Inactiva.
- (3) Sociedad constituida en 2001.
- (4) Sociedad constituida en 2005.

8.3 A 31 de diciembre de 2005 la Sociedad no tiene registrada provisión por las inmovilizaciones financieras ya que en aquellos casos en los que el coste de adquisición de la inversión es superior al valor teórico contable de la participación, la diferencia está cubierta con plusvalías tácitas existentes desde el momento de la compra.

8.4 La cartera de valores a largo plazo comprende lo siguiente:

- acciones de entidades terceras por importe de 12.865.524,78 euros.
- participaciones en fondos de inversión por importe de 6.883.663,84 euros.

Al 31 de diciembre de 2005 no existen plusvalías ni minusvalías significativas sobre estas inversiones.

## 9. Existencias

9.1 La composición de las existencias al 31 de diciembre de 2005 es la siguiente:

	<u>Euros</u>
Material de envasado	2 135 971,71
Material de acondicionamiento	653 745,66
Materias primas	2 442 441,99
Producto en curso	3 086 333,33
Producto propio para la venta	4 125 530,16
Producto para terceros	<u>653 698,97</u>
	<u>13 098 721,82</u>

9.2 Los compromisos de compra/venta de existencias al cierre del ejercicio corresponden a los normales del negocio, estimando la Dirección que el cumplimiento de estos compromisos no dará lugar a pérdidas para la Sociedad.



9.3 La Sociedad tiene contratada una póliza de seguro para cubrir los riesgos a que están sujetas las existencias. La cobertura de estas pólizas se considera suficiente.

#### 10. Clientes por ventas

10.1 El detalle de los saldos de clientes a 31 de diciembre de 2005, según la antigüedad de las facturas es el siguiente:

Antigüedad	Euros		
	Bruto	Provisión	Neto
Menos de 6 meses	16 593 960,52	-	16 593 960,52
Más de 6 meses	9 316 539,10	(522 113,86)	8 794 425,24
	<u>25 910 499,62</u>	<u>(522 113,86)</u>	<u>25 388 385,76</u>

10.2 El detalle de saldos de clientes a 31 de diciembre de 2005 es el siguiente:

Clientes por ventas	Importe	Porcentaje
	Euros	
Clientes Terceros	2 473 210,49	10%
Clientes Mayoristas	3 354 674,98	13%
Clientes Seguridad Social	12 448 213,98	48%
Clientes Hospitales	2 380 124,43	9%
Clientes Sanatorios	1 657 055,89	6%
Clientes Farmacias	302 331,69	2%
Clientes extranjeros	2 427 943,79	9%
Clientes efectos comerciales a cobrar	866 944,37	3%
	<u>25 910 499,62</u>	<u>100%</u>

10.3 La Dirección de la Sociedad ha considerado apropiado constituir una provisión contable estimativa por todos aquellos clientes que no siendo Instituciones Públicas, tengan una antigüedad de deuda superior a 6 meses.

10.4 El movimiento de la provisión por insolvencias durante el ejercicio 2005 es el siguiente:

	Euros
Fallidos	-
Variación de la provisión por insolvencias	<u>14 378,51</u>
	<u>14 378,51</u>

## 11. Inversiones financieras temporales

Las variaciones experimentadas durante el ejercicio por las partidas que componen la cartera de valores a corto plazo, se muestran a continuación:

	Saldo 31.12.04	Aumentos	Disminuciones	Euros Saldo 31.12.05
Cartera de valores a corto plazo	11 553 326,45	87 544 164,33	(95 666 270,86)	3 431 219,92
	<u>11 553 326,45</u>	<u>87 544 164,33</u>	<u>(95 666 270,86)</u>	<u>3 431 219,92</u>

Al 31 de diciembre de 2005 la Sociedad tiene inversiones financieras temporales en renta fija que están instrumentadas en:

- Cesiones temporales de activos financieros:

Entidad Financiera	Tipo de Interés	Vencimiento	Importe Euros
Bancaja (IPF)	2,28%	31.01.2006	1 000 000,00
Bankinter (Eurodepósito)	2,25%	03.01.2006	760 000,00
Bankinter (Eurodepósito)	2,24%	03.01.2006	600 000,00
BBVA (Fondos de Inversión)	-	10.03.2006	1 071 219,92
			<u>3 431 219,92</u>

## 12. Fondos propios

12.1 Los saldos y movimientos en las cuentas que componen los fondos propios, durante el ejercicio terminado el 31 de diciembre de 2005 han sido los siguientes:

	Saldo 31.12.04	Distribución resultado ejercicio 2004	Reversión libertad de amortización	Dividendos	Resultado al 31.12.05	Euros Saldo 31.12.05
Capital social	214 010,09	-	-	-	-	214 010,09
Reserva de revalorización	850 998,85	-	-	-	-	850 998,85
Reserva legal	42 802,88	-	-	-	-	42 802,88
Reserva voluntaria	9 632 979,94	-	-	-	-	9 632 979,94
Reserva especial indisponible	5 035 591,94	-	-	-	-	5 035 591,94
Reserva por denominación de capital social a euros	4,31	-	-	-	-	4,31
Otras reservas	22 423,90	-	(13 522,00)	-	-	8 901,90
Resultado de ejercicios anteriores	1 497 487,53	13 245 410,28	-	-	-	14 742 897,81
Pérdidas y ganancias - Beneficios	15 845 410,28	(13 245 410,28)	-	(2 600 000,00)	9 121 303,45	9 121 303,45
Total fondos propios	<u>33 141 707,72</u>	<u>-</u>	<u>(13 522,00)</u>	<u>(2 600 000,00)</u>	<u>9 121 303,45</u>	<u>39 649 489,17</u>

12.2 El capital social al 31 de diciembre de 2005 está representado por 35.609 acciones nominativas de 6,01 euros de valor nominal cada una, totalmente suscritas y desembolsadas. Con fecha 29 de julio de 2005, la sociedad Phivor Pharmaceutical Research, S.L. ha adquirido la totalidad de las acciones de Laboratorios farmacéuticos Rovi, S.A. lo que ha permitido que esta sociedad posea el 100% de las acciones de la Sociedad (ver nota 1).

De acuerdo con la Disposición Adicional 2ª de la Ley 2/1995 de 23 de marzo, de Sociedades de Responsabilidad Limitada, que modifica el Texto Refundido de la Ley de Sociedades Anónimas, la Sociedad se ha inscrito en el Registro Mercantil como sociedad unipersonal.

Las transacciones efectuadas durante el ejercicio 2005 con el accionista único son las que se detallan en la nota 18.4.

12.3 Al 31 de diciembre de 2005 la Reserva Legal representa el 20% del capital social. Esta reserva es indisponible y sólo podrá destinarse a la compensación de pérdidas siempre que no existan otras reservas disponibles y suficientes para este fin.

12.4 El saldo de la "Reserva de revalorización" proviene de la actualización de balances regulada en el artículo 5 del Real Decreto Ley 7/1996, de 7 de junio. El saldo de esta cuenta es disponible ya que fue comprobado y aceptado por la Administración Tributaria en 2001.

Por tanto dicho saldo podrá destinarse a:

- a) Eliminar los resultados contables negativos
- b) Ampliar el capital social
- c) Reservas de libre disposición, una vez transcurridos diez años contados a partir de la fecha del balance en el que se reflejaron las operaciones de actualización.

12.5 El 6 de julio de 1994 la Junta General Extraordinaria y Universal de Accionistas acordó reducir el capital social en 5.035.591,94 euros, mediante la amortización de 837.853 acciones. La indicada reducción se realizó sin devolución de aportaciones para los accionistas, creándose en consecuencia una reserva especial por ese mismo importe. Dicha reserva, que tendrá el mismo tratamiento que la reserva legal, sólo será disponible para la compensación de pérdidas cuando no existan otras reservas para tal fin.

12.6 La compañía decidió utilizar los beneficios fiscales señalados en el Real Decreto Ley 2/1985 de 30 de abril y, en consecuencia, dotó durante los ejercicios 1985 a 1987, 292.873,20 euros en concepto de amortización acelerada sobre los activos adquiridos entre el 9 de mayo y el 31 de diciembre de 1985 y los bienes incluidos en el plan de inversiones aprobado por el Ministerio de Hacienda. Esta dotación constituye una reserva que no es de libre distribución. Aunque los activos afectados se encuentren totalmente amortizados por el conjunto de la amortización técnica y la amortización acelerada, se sigue practicando la amortización técnica y el equivalente a esa amortización revierte a resultados extraordinarios hasta el momento en que reemplace en su totalidad a la dotación por libertad de amortización. La previsión por libertad de amortización se muestra por su importe bruto dentro del epígrafe "Otras reservas" por 13.522,00 euros, sin reconocer el efecto impositivo diferido, que a la tasa fiscal vigente representa 4.732,70 euros.

12.7 El 30 de junio de 2005 la Junta General ordinaria y Universal de Accionistas acordó aprobar la propuesta de aplicación del resultado positivo del ejercicio 2004 de 15.845.410,28 euros de la siguiente manera: 2.600.000,00 euros a dividendos y 13.245.410,28 euros a resultados de ejercicios anteriores.

#### 14. Deudores y acreedores

14.1 Los saldos deudores y acreedores al 31 de diciembre de 2005 son los siguientes:

	<u>Saldo</u>	<u>Euros</u>
	<u>deudor</u>	<u>Saldo</u>
		<u>acreedor</u>
<b>Acreedores a largo plazo:</b>		
- Cuotas de leasing con vencimiento a largo plazo	-	903 622,41
- Anticipos reembolsables concedidos por el Ministerio de Ciencia y Tecnología	-	5 790 145,29
- Deudas por adquisición de acciones (ver nota 8)	-	1 662 567,91
	-	<u>8 356 335,61</u>
<b>Acreedores a corto plazo:</b>		
- Cuotas de leasing con vencimiento a corto plazo	-	658 882,27
- Deudas por efectos descontados	-	326 113,43
- Acreedores terceros	-	17 811 076,77
- Remuneraciones pendientes de pago	-	6 271 526,96
- Administraciones públicas (ver nota 15)	-	2 698 755,00
- Acreedores grupo (ver nota 17)	-	2 945 697,52
- Deudas por adquisición de acciones (ver nota 8)	-	76 217,45
- Provisión para "Pacto de Estabilidad" (ver nota 4.m)	-	272 457,00
- Provisión para devoluciones	-	1 205 680,88
- Anticipos reembolsables concedidos por el Ministerio de Ciencia y Tecnología	-	714 915,23
- Otras deudas	-	521 365,01
	-	<u>33 502 687,52</u>
<b>Deudores a corto plazo:</b>		
- Deudores grupo (ver nota 17)	1 267 925,98	-
- Clientes (ver nota 10)	25 910 499,62	-
- Deudores varios	893 148,69	-
- Personal	197 561,38	-
- Administraciones públicas (ver nota 15)	1 344 619,25	-
- Provisiones (ver nota 10)	( 522 113,86)	-
	<u>29 091 641,06</u>	-



14.2 Desde el ejercicio 2001 hasta la actualidad, la sociedad Laboratorios Farmacéuticos Rovi, S.A. recibe anticipos reembolsables concedidos por el Ministerio de Ciencia y Tecnología para la financiación de diferentes proyectos de I+D. El tipo de interés aplicado en dichos anticipos es del 0% y los plazos de vencimiento son los siguientes:

Año	Euros
2006	714 915,23
2007	886 343,80
2008	1 043 486,66
2009	1 043 486,66
2010	1 043 486,66
2011	787 627,22
2012	500 000,01
2013	328 571,44
2014	157 142,84
	<u>6 505 060,52</u>
Largo plazo	5 790 145,29
Corto plazo	714 915,23

Las garantías asociadas a dichas deudas ascienden a 2.919.999 euros.

#### 15. Situación fiscal

15.1 Los saldos con Administraciones Públicas al 31 de diciembre de 2005 son los siguientes:

	Euros	
	Deudor	Acreedor
Hacienda Pública, IVA	776 605,39	-
Hacienda Pública, retenciones y pagos a cuenta	19 740,08	-
Hacienda Pública, IRPF	-	416 772,89
Impuesto sobre Sociedades	-	1 346 892,35
Impuesto diferido	-	616 771,80
Impuesto anticipado	447 894,12	-
Organismos de la Seguridad Social		318 317,96
Créditos por pérdidas a compensar de ejercicios anteriores	100 379,66	-
	<u>1 344 619,25</u>	<u>2 698 755,00</u>

15.2 La conciliación de la diferencia existente entre el resultado contable del ejercicio con la base imponible del Impuesto sobre Sociedades es la siguiente:

	<u>Aumentos</u>	<u>Disminuciones</u>	<u>Total</u>
Resultado contable antes de impuestos			10 608 103,50
Diferencias permanentes	304 015,00	( 472,23)	303 542,77
Diferencias temporales			
- con origen en el ejercicio	1 219 956,73	(67 320,97)	1 152 635,76
- con origen en ejercicios anteriores	450 042,80		450 042,8
Base imponible			<u>12 514 324,84</u>

Las diferencias temporales corresponden a la aplicación de la libertad de amortización asociada a los activos afectos a la actividad de I+D y a gastos contables no deducibles fiscalmente.

El gasto por Impuesto sobre sociedades registrado en la cuenta de pérdidas y ganancias al 31 de diciembre de 2005 se desglosa en:

	<u>Euros</u>
Impuesto corriente	1 486 800,06
Impuesto diferido	
Generado en el ejercicio	( 23 562,34)
Revertido en el ejercicio	157 655,08
Impuesto anticipado	
Generado en el ejercicio	426 844,76
Revertido en el ejercicio	-
	<u>2 047 737,56</u>

15.3 Se han aplicado en este ejercicio deducciones por gastos de I+D, por reinversión de beneficios extraordinarios y por donativos un importe de 2.332.276,14 euros. Por otro lado, existen retenciones y pagos a cuenta por el Impuesto sobre Sociedades cuyo importe asciende a 700.845,21 Euros, por lo que la cuota líquida a ingresar resultante de la liquidación asciende a 1.346.892,35 Euros.

15.4 El detalle de las diferencias temporales diferidas acumuladas al cierre del ejercicio es el siguiente:

	<u>Saldo</u> <u>31.12.04</u>	<u>Disminuciones</u>	<u>Aumentos</u>	<u>Saldo</u> <u>31.12.05</u>
Libertad amortización activos afecto a I+D	125 905,22	(100 649,61)	67 320,97	92 576,58
Operaciones Arrendamiento Financiero	208 091,05			208 091,05
Plusvalía diferimiento reinversión	2 183 002,75	(349 793,48)		1 833 209,27
	<u>2 516 999,02</u>	<u>(450 443,09)</u>	<u>67 320,97</u>	<u>2 133 876,90</u>
Impuesto diferido	<u>880 949,66</u>	<u>(157 655,08)</u>	<u>23 562,34</u>	<u>746 856,91</u>



A efectos de cumplir con lo dispuesto en el artículo 38 del Reglamento 537/1997, por el que se aprueba el Reglamento del Impuesto sobre Sociedades la compañía Laboratorios Farmacéuticos Rovi, S.A. hace constar, en relación con las rentas acogidas a reinversión, lo siguiente:

a) Rentas acogidas a reinversión:

a.1) 622.792,78 por enajenación de acciones el 19/11/1997. Vencimiento del plazo de reinversión el 19/11/2000.

Método de integración de las rentas en la base imponible:

- Elementos amortizables: en los períodos impositivos en los que se amorticen los elementos patrimoniales en los que se materialice la reinversión.
- Elementos no amortizables: por partes iguales en los períodos impositivos que concluyan en los siete años siguientes al cierre del período impositivo en que vence el plazo de reinversión.

Elementos adquiridos	Ejercicio de adquisición	Renta acogida a reinversión	Total reinvertido	Plusvalía total a imputar	Plusvalía imputada a 31/12/05	Plusvalía pendiente de imputar
Inmueble	1997	626.398,86	420.708,47	418.288,53	236.048,41	182.238,12
Marcas	2000		24.791,75	24.649,03	24.649,03	-
Instalaciones	2000		180.898,64	179.857,22	122.482,12	57.375,10
		<u>626.398,86</u>	<u>626.398,86</u>	<u>622.792,78</u>	<u>383.179,56</u>	<u>239.613,22</u>

El importe total reinvertido a 19/11/2000 asciende a 626.398,86 € con lo que se ha reinvertido totalmente el importe obtenido en la operación acogida al régimen de diferimiento por reinversión.

a.2) 890.555,69 € por enajenación de acciones el 2/8/1999. Vencimiento del plazo de reinversión el 2/8/2002

Método de integración de las rentas en la base imponible:

- Elementos amortizables: en los períodos impositivos en los que se amorticen los elementos patrimoniales en los que se materialice la reinversión.
- Elementos no amortizables: por partes iguales en los períodos impositivos que concluyan en los siete años siguientes al cierre del período impositivo en que vence el plazo de reinversión.

Elementos adquiridos	Ejercicio de adquisición	Renta acogida a reinversión	Total reinvertido	Plusvalía total a imputar	Plusvalía imputada a 31/12/05	Plusvalía pendiente de imputar
Marca	2002	1.060.185,35	6.010,12	5.048,50	5.048,50	-
Registros	2002		816.037,40	517.471,42	517.471,42	-
Acciones	2002		438.244,41	368.035,78	-	-
		<u>1.060.185,35</u>	<u>1.060.291,93</u>	<u>890.555,7</u>	<u>522.519,92</u>	<u>-</u>

El importe total reinvertido a 31/12/2002 asciende a 1.060.291,93 € con lo que se ha reinvertido totalmente el importe obtenido en la operación acogida al régimen de diferimiento por reinversión.

Respecto a la plusvalía imputada de las acciones adquiridas en el 2002 y la pendiente de imputar a 31 de diciembre de 2005, dado que las acciones han sido transmitidas a otra sociedad mediante una operación acogida al régimen fiscal especial de fusiones, escisiones, aportaciones de activos y canje de valores previsto en el Capítulo VIII del Título VII del Texto Refundido de la Ley del Impuesto sobre Sociedades es la sociedad adquirente la que asumirá el cumplimiento de reinversión materializado en las acciones transmitidas por LABORATORIOS FARMACEUTICOS ROVI, S.A.

b.3) 1.845.107,16 € por enajenación de una patente el 21/2/2000. Vencimiento del plazo de reinversión el 21/2/2003.

Método de integración de las rentas en la base imponible:

- Elementos amortizables: en los períodos impositivos en los que se amorticen los elementos patrimoniales en los que se materialice la reinversión.
- Elementos no amortizables: por partes iguales en los períodos impositivos que concluyan en los siete años siguientes al cierre del período impositivo en que vence el plazo de reinversión.

Elementos adquiridos	Ejercicio de adquisición	Renta acogida a reinversión	Total reinvertido	Plusvalía total a imputar	Plusvalía imputada a 31/12/05	Plusvalía pendiente de imputar
Acciones	2002	1.845.107,16	2.001.746,20	1.845.107,16	527.173,47	1.317.933,69
		<u>1.845.107,16</u>	<u>2.001.746,20</u>	<u>1.845.107,16</u>	<u>527.173,47</u>	<u>1.317.933,69</u>

A cierre del ejercicio 2005, permanece el importe total reinvertido en acciones de una compañía por 2.001.746,20 Euros, por lo que se mantiene reinvertido totalmente el importe obtenido en la operación acogida al régimen de diferimiento por reinversión.

15.5 A efectos de cumplir con lo dispuesto en el apartado octavo del artículo 42 del Texto Refundido de la Ley Impuesto sobre Sociedades, la compañía Laboratorios Farmacéuticos Rovi, S.A. hace constar que en el ejercicio 2002 la sociedad obtuvo, por la enajenación del inmovilizado financiero, un importe total de 876.151,82 Euros y un beneficio fiscal de 478.906,85 Euros. En el año 2005 se ha acogido a la aplicación de la deducción por reinversión de beneficios extraordinarios del artículo 42 del Texto Refundido de la Ley Impuesto sobre Sociedades un importe de 328.063,23 Euros, al haber reinvertido un importe de 1.718.376,58 Euros, repartido en determinados activos del inmovilizado material adquiridos durante el año 2005. Así, el importe total acumulado acogido a la mencionada deducción a 31 de diciembre de 2005 asciende a 876.151,82 Euros, por lo que se ha reinvertido totalmente el importe obtenido en la operación acogida al régimen de diferimiento por reinversión. Asimismo, se hace constar que todos los elementos acogidos a la mencionada deducción permanecen en el inmovilizado de la empresa.



Asimismo, se hace constar que en el ejercicio 2004 la sociedad obtuvo, por la enajenación de inmovilizado, un importe total de 12.200.000 Euros y un beneficio de 11.050.000 Euros. En el año 2004 se reinvertió la totalidad del precio de enajenación en activos del inmovilizado por lo que se acogió a la aplicación de la deducción por reinversión de beneficios extraordinarios del artículo 42 del Texto Refundido de la Ley Impuesto sobre Sociedades. Asimismo, se hace constar que los elementos acogidos a la mencionada deducción permanecen en el inmovilizado de la empresa.

15.6 A 31 de diciembre de 2005 permanecen abiertos a inspección los siguientes períodos y conceptos tributarios:

<b>Impuesto</b>	<b>Ejercicio</b>
Impuesto sobre Sociedades	01-04
Impuesto sobre el Valor Añadido	02-05
Impuesto sobre la Renta de las Personas Físicas	02-05
Impuesto sobre Transmisiones Patrimoniales Onerosas	02-05

15.7 A 31 de diciembre de 2005 los incentivos fiscales pendientes de deducción son:

	<b>Importe</b>	<b>Vencimiento</b>
Investigación y desarrollo (04)	364 070,38	2018
Investigación y desarrollo (05)	1 777 546,85	2019
Formación profesional (05)	1 688,06	2015
Gastos de ferias (05)	6 880,62	2015
<b>Total Deducciones Pendientes</b>	<b>2 150 185,91</b>	

#### **16. Otras garantías, compromisos y contingencias**

No existen contingencias o compromisos de cuantía significativa que no estén adecuadamente provisionados o cubiertos con pólizas de seguros.



### 17. Compañías del grupo y asociadas

Los saldos deudores y acreedores con las compañías del grupo y asociadas, que lo son por accionariado común, al 31 de diciembre de 2005 son los siguientes:

	<u>Saldo</u> <u>deudor</u>	<u>Euros</u> <u>Saldo</u> <u>acreedor</u>
Por compras/ventas o prestación de servicios		
Pan-Química Farmacéutica, S.A.	906 198,50	1 342 413,45
Gineladius, S.L.	40 362,20	1 239 200,00
Lobel y Losa, S.A.	219 365,28	25 886,07
Phivor Pharmaceutical Research, S.L.	-	205 088,00
La Parra del Soberal, S.A.	-	133 110,00
Sister, S.A.	102 000,00	-
	<u>1 267 925,98</u>	<u>2 945 697,52</u>
Por préstamos concedidos		
Pan-Química Farmacéutica, S.A.	2 058,77	-
Rovi Imaging, S.A.	30 000,00	-
	<u>32 058,77</u>	<u>-</u>

### 18. Ingresos y gastos

18.1 El detalle de las ventas netas de la Sociedad según el territorio en que se realizan es el siguiente:

	<u>%</u>
España	86%
Portugal	2%
Francia	3%
Austria	1%
Italia	7%
Grecia	1%
	<u>100%</u>



18.2 A continuación se incluyen aquellos clientes cuyas ventas representan más del 2% del total de la sociedad:

<b>Clientes</b>	<b>%</b>
Aventis Pharma, S.A.	13,60%
Cooperativa Farmacéutica Española	9,75%
Sigma Tau Industrie Farmaceutiche	7,16%
Reguladora compras	3,28%
Sanofi Pasteur	3,06%
Cecofar	2,00%
Otros	61,15%
Importe neto de la cifra de negocios	100%

Acogiéndose a la posibilidad ofrecida por la normativa vigente no se proporciona el análisis de la cifra de negocios por producto, por considerar el administrador que esta información puede ser perjudicial para el desarrollo comercial de la Sociedad.

18.3 La cuenta de ingresos accesorios y otros de gestión corriente al 31 de diciembre de 2005 comprende fundamentalmente ingresos por servicios de administración y cesión de fuerza de ventas.

	<b>Euros</b>
	<b>Importe</b>
- Prestación de servicios a Mayne Pharma, S.L.	2 158 485,06
- Prestación de servicios de regulatory affairs a Pan Química Farmacéutica, S.A.	114 948,00
- Prestación de servicios de administración a Gineladius, S.L.	34 795,00
- Prestación de servicios de administración y Lobel y Losa, S.A.	96 408,00
	<u>2 404 636,06</u>

Durante los siete primeros meses del ejercicio la Sociedad ha realizado venta de productos en nombre de Mayne Pharma, S.L. y ha prestado otros servicios, todo ello en función del contrato de venta de la línea de genéricos celebrado en el año 2004 con Mayne Pharma, S.L. Estos ingresos son los que se recogen en la cuenta de ingresos accesorios por un importe total de 2.158.485,06 euros.

18.4 Las transacciones efectuadas durante el ejercicio económico con empresas del grupo y asociadas han sido las siguientes:

	<u>Euros</u> <u>Importe</u>
Saldos acreedores	
- Venta de productos a Pan Química Farmacéutica, S.A.	696 105,11
- Prestación de servicios a Pan Química Farmacéutica, S.A.	114 948,00
- Prestación de servicios a Gineladius, S.L.	34 795,00
- Prestación de servicios a Lobel y Losa, S.A.	96 408,00
	<u>942 256,11</u>
Saldos deudores	
- Compra de productos a Pan Química Farmacéutica, S.A.	316 084,99
- Prestación de servicios de Gineladius, S.L.	1 620 000,00
- Prestación de servicios de Phivor Pharmaceutical Research, S.L.	175 800,00
- Prestación de servicios de La Parra del Soberal, S.A.	114 740,00
- Prestación de servicios de Lobel y Losa, S.A.	267 786,93
- Prestación de servicios de Pan Química Farmacéutica, S.A.	842 095,92
	<u>3 336 517,84</u>

18.5 Gastos de personal

	<u>2005</u>	<u>Euros</u> <u>2004</u>
Sueldos y salarios	17 029 831,55	12 325 384,80
Indemnizaciones	306 193,58	315 262,35
Gastos de viaje personal de la empresa	3 008 350,54	3 128 554,01
Cargas sociales:		
Seguridad Social a cargo de la empresa	3 446 788,77	2 578 596,54
Aportaciones a sistemas complementarios de pensiones	75 782,89	73 537,02
Otros gastos sociales	336 834,05	254 499,66
	<u>24 203 781,38</u>	<u>18 675 834,38</u>

18.6 El número medio de personas empleadas en la compañía durante el ejercicio económico han sido las siguientes:

	<u>Número de</u> <u>Personas</u>
Fábrica	215
Comerciales	172
Administración	56
	<u>443</u>

18.7 Los aprovisionamientos se desglosan en los siguientes conceptos:

	<u>Euros</u>
Existencias iniciales	2 544 709,63
Compras	28 027 171,94
Existencias finales	<u>( 5 233 159,36)</u>
	<u>25 338 722,21</u>

18.8 Los servicios exteriores se desglosan en los siguientes conceptos:

	<u>2005</u>	<u>Euros</u> <u>2004</u>
Investigación y desarrollo (centros externos)	3 489 725,12	1 561 021,68
Arrendamientos y cánones	596 742,83	1 620 923,09
Servicios profesionales independientes	4 545 829,01	1 949 291,27
Suministros	3 569 793,88	2 964 012,18
Publicidad y propaganda	9 186 118,90	5 170 831,96
Servicios	6 859 117,60	4 564 133,95
Otros	1 630 818,68	1 734 364,78
	<u>29 878 146,02</u>	<u>19 564 578,91</u>

## 19. Resultados financieros

Los resultados financieros comprenden lo siguiente:

	<u>Euros</u>
<b>Resultados positivos:</b>	
Beneficios en inversiones financieras	226 449,60
Otros ingresos financieros	112 323,87
Intereses por créditos a empresas del grupo	41 774,54
Diferencias positivas de cambio	<u>53,00</u>
	<u>380 601,01</u>
<b>Menos resultados negativos:</b>	
Intereses financieros	75 959,99
Diferencias negativas de cambio	<u>1 623,05</u>
	<u>77 583,04</u>
Resultado financiero neto (Beneficio)	<u>303 017,97</u>

## 20. Resultados extraordinarios

20.1 Los resultados extraordinarios comprenden lo siguiente:

	<u>Euros</u>
<b>Resultados positivos:</b>	
Ingresos procedentes de ejercicios anteriores	8 000 000,00
Ingresos extraordinarios	<u>53 050,34</u>
	<u>8 053 050,34</u>
<b>Resultados negativos:</b>	
Pérdidas procedentes de las inversiones financieras	1 645,00
Pérdidas procedentes del inmovilizado inmaterial	322 529,41
Gastos procedentes de ejercicios anteriores	<u>339 686,39</u>
	<u>663 860,80</u>
Resultado extraordinario neto (beneficio)	<u>7 389 189,54</u>

Los ingresos procedentes de ejercicios anteriores se corresponden con el abono de una factura contabilizada en el ejercicio 2003 del proveedor Market Place, que se había originado como consecuencia de la firma de un contrato con este proveedor y cuyas condiciones no se han cumplido finalmente.

## 21. Plan de pensiones

La sociedad tiene contratado un plan de pensiones individual con la compañía BBVA Pensiones, S.A., de aportación definida, en favor exclusivamente de los directivos de la sociedad. Las aportaciones realizadas a este fondo en el presente ejercicio, que se incluyen en el importe de remuneración de los miembros directivos, han ascendido a 75.782,89 euros

La cobertura del plan es la siguiente:

- Jubilación o situación asimilable
- Invalidez total y permanente
- Muerte

El régimen financiero-actuarial es de capitalización individual y concretamente de capitalización financiera desde el alta de cada partícipe hasta el devengo de las prestaciones a que tengan derecho el o sus beneficiarios.



**22. Honorarios de los auditores de cuentas y sociedades de su grupo o vinculadas**

Los honorarios percibidos por PricewaterhouseCoopers Auditores, S.L. por servicios de auditoría y otros servicios ascienden a 32.687,00 euros.

Adicionalmente existen honorarios percibidos por servicios prestados por PricewaterhouseCoopers Jurídico y Fiscal, S.L. y PricewaterhouseCoopers Asesores de Negocios, S.L. por unos importes de 188.436,14 euros y 15.306,47 euros respectivamente.

**23. Información sobre medio ambiente**

Durante el ejercicio 2005 y con el fin de contribuir a la protección y mejora del medio ambiente, la Sociedad ha incurrido en gastos para la eliminación de residuos por importe de 323.416,60 euros. Al cierre del ejercicio la Sociedad no tiene conocimiento de posibles contingencias de naturaleza medioambiental que pudieran ser significativas.

**24. Retribución del Administrador Único**

El Administrador Único no percibe ningún tipo de remuneración por ningún concepto, ni tiene concedidos préstamos o créditos de la Sociedad.

**25. Participaciones, cargos, funciones y actividades del Administrador Único**

El Administrador Único de la Sociedad y su representante legal no poseen participaciones en el capital de ninguna sociedad con el mismo, análogo o complementario género de actividad del que constituye el objeto social de la Sociedad, que no sean sociedades del Grupo Rovi.

Asimismo, no han realizado ni realizan actividades por cuenta propia o ajena del mismo, análogo o complementario género de actividad del que constituye el objeto social de la Sociedad, salvo por lo que respecta a otras sociedades del Grupo Rovi.

Las participaciones, cargo y actividades del Administrador único en otras empresas del grupo son las siguientes:

Nombre	Actividad	Participación	Función o cargo
Pan Química Farmacéutica, S.A.	Fabricación y venta de productos farmacéuticos	100%	Administrador único
Gineladius, S.L.	Venta de productos farmacéuticos	48%	-
Rovi Imaging, S.L.	Fabricación y venta de productos farmacéuticos	99,5%	-

Juan López-Belmonte López, representante del Administrador Único de la Sociedad posee las siguientes participaciones, cargos y actividades en otras empresas del grupo:

Nombre	Actividad	Participación	Función o cargo
Phivor Pharmaceutical Research, S.L.	Inversión en valores mobiliarios y prestación de servicios.	59,33%	Presidente
Gineladius, S.L.	Venta de productos farmacéuticos	-	Presidente
Rovi Imaging, S.L.	Fabricación y venta de productos farmacéuticos	-	Presidente

## 26. Acontecimientos posteriores al cierre

Salvo lo comentado en la nota 1 de la memoria, no se han producido hechos con posterioridad al cierre que afecten a las cuentas anuales al cierre del ejercicio o a la aplicación del principio de empresa en funcionamiento.

## 27. Cuadro de financiación

APLICACIONES	2005		2004		ORÍGENES	2005		2004	
Inversiones en inmovilizados:					Recursos procedentes de las operaciones Enajenaciones de inmovilizados:	10 330 989,85		16 695 144,60	
- Inmateriales	1 668 290,00				- Materiales	933 228,28			
- Materiales	2 324 114,98		190 240,94		- Financieros	8 100 111,06		2 228 253,21	
- Financieros	11 830 108,75		16 199 964,29						
Disminución de acreedores a largo plazo			968 824,23		Aumento de acreedores a largo plazo	2 653 134,62			
Incremento gastos a distribuir en varios ejercicios	60 725,79				Disminución de gastos a distribuir en varios ejercicios				16 222,79
Distribución de dividendos	2 600 000,00		495 000,00						
<b>Total aplicaciones</b>	<b>18 483 239,52</b>		<b>17 852 029,46</b>		<b>Total orígenes</b>	<b>20 017 463,81</b>		<b>18 939 620,60</b>	
<b>Exceso de orígenes sobre aplicaciones</b>	<b>1 534 224,29</b>		<b>1 087 591,14</b>		<b>Exceso aplicaciones sobre orígenes</b>				

## Variación del capital circulante

	Euros			
	2005		2004	
	Aumentos	Disminuciones	Aumentos	Disminuciones
Existencias	5 626 336,17	-	-	737 221,90
Deudores	210 081,36	-	7 951 640,38	-
Acreedores	4 114 338,05	-	-	13 489 957,89
Inversiones financieras temporales	-	9 252 217,34	5 195 826,82	-
Tesorería	835 686,05	-	2 167 303,73	-
	<b>10 786 441,63</b>	<b>9 252 217,34</b>	<b>15 314 770,93</b>	<b>14 227 179,79</b>
Variación del capital circulante		1 534 224,29		1 087 591,14
	<b>10 576 360,27</b>	<b>10 576 360,27</b>	<b>15 314 770,93</b>	<b>15 314 770,93</b>

Conciliación del resultado contable con los recursos procedentes/aplicados de las operaciones

	<b>Euros</b>	
	<b>2005</b>	<b>2004</b>
Resultado del ejercicio	9 121 303,45	15 845 410,28
Más:		
Dotaciones para amortizaciones		
- Gastos de establecimiento	-	11,00
- Inmovilizado inmaterial	566 326,33	655 608,09
- Inmovilizado material	733 177,07	455 507,49
Pérdidas en la enajenación inmovilizado inmaterial	-	8 714,17
Menos:		
Beneficio en la enajenación de inmovilizaciones financieras	-	172 531,06
Reducción de la provisión de cartera	76 295,00	84 053,37
Reversión libertad amortización RDL 2/85	13 522,00	13 522,00
	<u>10 330 989,85</u>	<u>16 695 144,60</u>



**LABORATORIOS FARMACÉUTICOS ROVI, S.A. (Sociedad Unipersonal)**

**INFORME DE GESTIÓN 2005**

Phivor Pharmaceutical Research, S.L. como Administrador único de la sociedad Laboratorios Farmacéuticos Rovi, S.A., formula el siguiente informe de Gestión de conformidad con el artículo 202 del Texto Refundido de la Ley de Sociedades Anónimas.

Siguiendo nuestra estrategia de actuación global, seguimos apostando convencidos que el presente y el futuro pasan por la investigación y la innovación. España necesita apostar, continuar invirtiendo. Nuestras Autoridades tienen que seguir haciendo la labor de tractor con continuidad y estabilidad por la innovación y las empresas debemos apostar por la innovación.

Contamos con suficientes recursos humanos y económicos como para disminuir nuestro gap en investigación y nuestro déficit comercial. Rovi está contribuyendo de una forma fehaciente con estas deficiencias: Invirtiendo decididamente en I+D y exportando a más de 30 países.


En este año hemos entrado a formar parte del CENIT, mediante el consorcio Nanofarma con una inversión comprometida de 9,1 millones de euros.

Estamos invirtiendo en un nuevo Centro de Investigación y desarrollo tecnológico en Granada. Estamos apostando por Andalucía donde vamos a crear puestos de trabajo universitarios con una inversión que superará los 20 millones de euros. En ROVI confiamos, invertimos y colaboramos en el crecimiento del PIB español y andaluz. La evidencia de nuestra I+D nos permite patentar productos propios a nombre de España, presentes ya en todo el mundo.

El éxito de nuestra línea estratégica mencionada se refleja de forma patente en la internacionalización de HIBOR® presente ya en más de 70 países, gracias a nuestros 17 partners, ya sea en fase de registro o comercialización, y en el refuerzo de su posición en el mercado español.

Las actividades de fabricación para terceros, en las que ROVI ha alcanzado una altísima especialización, han contribuido en buena medida a estos logros.

En este año hemos obtenido la licencia de Laboratorios Servier para Ranelato de Stroncio que vendemos con el nombre de Osseor y seguimos obteniendo éxitos con otras licencias como Ketesse de Laboratorio Menarini



Expresamos nuestra preocupación por el horizonte de incertidumbre que la futura Ley del Medicamento pueda suponer para la industria farmacéutica, que puede ver dañar su futuro, esperemos que se aproveche la oportunidad de ponerse a la cabeza de Europa en I+D.

La ley que estará vigente los próximos años en España en los aspectos económicos relativos a la sostenibilidad del Sistema Nacional de Salud en detrimento del desarrollo industrial. Esta situación puede tener un impacto muy elevado, según fuentes de Farmaindustria, se cuantifican en una reducción de ingresos para la industria superior a 700 millones de euros durante el primer año de aplicación, lo que equivale al 7 por ciento de las ventas.



En Rovi, confiamos que las políticas de investigación en productos innovadores atenuarán el impacto de dicha ley en nuestra cuenta de resultados, no esperando perjuicios significativos a corto y medio plazo.

Además, la Administraciones Públicas han demorado considerablemente los pagos de los suministros farmacéuticos con el consiguiente menoscabo que conlleva para las empresas del sector. Alrededor de 2.200 millones de euros es la cantidad a la que asciende la deuda que las comunidades autónomas tienen con la industria farmacéutica.

A pesar de esto, la empresa cuenta con una sólida posición financiera, no viendo afectada su liquidez.

Durante el ejercicio 2005, el grupo Rovi ha comenzado un proceso de reestructuración societaria con el objetivo de simplificar la estructura societaria y separar las diferentes actividades del grupo. Dicho proceso culminará en el ejercicio 2006. Laboratorios Farmacéuticos Rovi ha sido el centro de esta reestructuración.

Las acciones desarrolladas en el ejercicio 2005 como parte del proceso de reestructuración societaria han dado lugar, fundamentalmente, a la conversión en unipersonal de la Sociedad, al quedar participada al 100% por Phivor Pharmaceutical Research, S.L., y a la constitución de una nueva Sociedad, con la denominación de Inversiones Borbollón S.L., a la que se ha aportado tanto las acciones que la Sociedad mantenía de Lobel y Losa, S.A. como las adquiridas de esta sociedad durante el ejercicio, y las participaciones de Jelch, S.L., así como determinados bienes inmuebles.

Con fecha 30 de junio de 2005, la Junta General de Socios de Laboratorios Farmacéuticos Rovi, S.A. acordó la escisión parcial de la misma distribuyendo los elementos del activo y del pasivo a dos sociedades de nueva creación, denominadas Rovi Contract Manufacturing, S.L. y Bemipharma Manufacturing, S.L., así como a la entidad existente Phivor Pharmaceutical Research, S.L. En concreto, a favor de Phivor Pharmaceutical Research, S.L. se transmite la actividad de gestión de acciones y/o participaciones en otras sociedades del Grupo, a la sociedad Rovi Contract Manufacturing, S.L. se transmite la actividad de fabricación para terceros y finalmente, a la sociedad Bemipharma Manufacturing, S.L., se transmite la actividad de fabricación de Bemiparina.

Pese a que dicha escisión parcial se elevó a documento público el 22 de diciembre de 2005, su eficacia quedó suspendida hasta el día 1 de enero de 2006.

No se han producido compra de acciones propias.

Madrid, 31 de ~~Marzo~~ marzo de 2006

Phivor Pharmaceuticals Research, S.L.  
Juan López-Belmonte López

**LABORATORIOS FARMACÉUTICOS ROVI, S.A. (Sociedad Unipersonal)**

**FORMULACION DE CUENTAS ANUALES**

El Administrador Único, Phivor Pharmaceutical Research, S.L. de la Sociedad Laboratorios Farmacéuticos Rovi, S.A. en fecha 31 de marzo de 2006, y en cumplimiento de los requisitos establecidos en los artículos 37 del Código de Comercio y 171 de la Ley de Sociedades Anónimas, procede a formular las cuentas anuales y el informe de gestión del ejercicio comprendido entre el 1 de enero y 31 de diciembre de 2005, los cuales vienen constituidos por el balance, la cuenta de pérdidas y ganancias, y la memoria anexa, que preceden a este escrito.

\_\_\_\_\_  
Phivor Pharmaceutical Research, S.L.  
Juan López-Belmonte López

A handwritten signature in black ink, appearing to be a stylized 'J' or similar character, located on the left side of the page.