




DOGI International Fabrics, S.A.  
Pintor Domènech Farré, 13-15  
Tel. 34-93 462 80 00 Fax 34-93 462 80 36  
08320 El Masnou (Barcelona)



**DON ANTONIO A. PEÑARROJA CASTELL**, Secretario-Consejero del Consejo de Administración de la Compañía Mercantil "**DOGI INTERNATIONAL FABRICS, SOCIEDAD ANONIMA**", con domicilio en El Masnou (Barcelona), calle Pintor Domenech Farré nº 13-15, provista de Código de Identificación Fiscal nº A-08-276651, inscrita en el Registro Mercantil de Barcelona al tomo 26.157, folio 122, hoja nº B-100.454, Inscripción 26ª,

**C E R T I F I C O** : Que en mí calidad de Secretario-Consejero de la Mercantil "**DOGI INTERNATIONAL FABRICS, SOCIEDAD ANONIMA**", las Cuentas Anuales y el Informe de Gestión de la Compañía, tanto de la Individual como de la Consolidada, que se acompañan al presente por fotocopia, fueron firmadas por todos los Consejeros de la misma, a excepción de Don Sergio Domenech Alvaró, en la fecha de su formulación, es decir, en la reunión de Consejo de Administración, celebrada el 31 de Marzo de 2.005.

Y para que surta efectos, bajo fe del certificante, ante la Comisión Nacional del Mercado de Valores, expido el presente, en Barcelona, a seis de Mayo de dos mil cinco.

D. Antonio A. Peñarroja Castell  
-Secretario-Consejero-

DOGI INTERNATIONAL FABRICS, S.A.

CUENTAS ANUALES E INFORME DE GESTIÓN  
CORRESPONDIENTES AL EJERCICIO 2004  
JUNTO CON EL INFORME DE AUDITORÍA  
DE CUENTAS ANUALES



**BDO**

BDO Audiberia

DOGI INTERNATIONAL FABRICS, S.A.

CUENTAS ANUALES E INFORME DE GESTIÓN  
CORRESPONDIENTES AL EJERCICIO 2004 JUNTO CON EL  
INFORME DE AUDITORÍA DE CUENTAS ANUALES

**INFORME DE AUDITORÍA DE CUENTAS ANUALES**

**CUENTAS ANUALES CORRESPONDIENTES AL EJERCICIO 2004:**

Balances de Situación al 31 de diciembre de 2004 y de 2003  
Cuentas de Pérdidas y Ganancias correspondientes a los ejercicios 2004 y 2003  
Memoria del ejercicio 2004

**INFORME DE GESTIÓN CORRESPONDIENTE AL EJERCICIO 2004**

**MODELOS OFICIALES DE BALANCE DE SITUACIÓN Y CUENTA DE PÉRDIDAS Y GANANCIAS PARA EL DEPÓSITO EN EL REGISTRO MERCANTIL**


**BDO**

**DOGI INTERNATIONAL FABRICS S.A.**  
**INFORME DE AUDITORÍA DE CUENTAS ANUALES**



**INFORME DE AUDITORÍA DE CUENTAS ANUALES**A los Accionistas de **DOGI INTERNATIONAL FABRICS, S.A.**

1. Hemos auditado las cuentas anuales de **DOGI INTERNATIONAL FABRICS, S.A.** (en adelante "la Sociedad"), que comprenden el balance de situación al 31 de diciembre de 2004, la cuenta de pérdidas y ganancias y la memoria correspondientes al ejercicio anual terminado en dicha fecha, cuya formulación es responsabilidad de los Administradores de la Sociedad. Nuestra responsabilidad es expresar una opinión sobre las citadas cuentas anuales en su conjunto, basada en el trabajo realizado de acuerdo con las normas de auditoría generalmente aceptadas, que requieren el examen, mediante la realización de pruebas selectivas, de la evidencia justificativa de las cuentas anuales y la evaluación de su presentación, de los principios contables aplicados y de las estimaciones realizadas.
2. De acuerdo con la legislación mercantil, los Administradores presentan, a efectos comparativos, con cada una de las partidas del balance de situación, de la cuenta de pérdidas y ganancias, y del cuadro de financiación, además de las cifras del ejercicio 2004, las correspondientes al ejercicio anterior. Nuestra opinión se refiere exclusivamente a las cuentas anuales del ejercicio 2004. Con fecha 21 de mayo de 2004, otros auditores emitieron su informe de auditoría acerca de las cuentas anuales del ejercicio 2003, en el que expresaron una opinión con una salvedad por incertidumbre relacionada con la capacidad de la Sociedad de implementar el plan financiero que estaba formalizando en el momento en que se emitió el informe de auditoría, salvedad que ha sido resuelta favorablemente durante el ejercicio 2004.
3. De acuerdo con la legislación vigente, la Sociedad ha formulado separadamente las cuentas anuales consolidadas sobre las que hemos emitido nuestro informe de auditoría con fecha 24 de febrero de 2005, en el que expresamos una opinión sin salvedades. El efecto de la consolidación presentada por la Sociedad en comparación con las cuentas anuales individuales adjuntas supone un incremento del resultado del ejercicio y una disminución de las reservas por importe de 4.306 y 6.696 miles de euros, respectivamente, así como un incremento de la cifra de negocios y un incremento de los activos de 68.926 y 5.911 miles de euros, respectivamente.
4. En nuestra opinión, las cuentas anuales del ejercicio 2004 adjuntas expresan, en todos los aspectos significativos, la imagen fiel del patrimonio y de la situación financiera de **Dogi International Fabrics, S.A.** al 31 de diciembre de 2004 y de los resultados de sus operaciones y de los recursos obtenidos y aplicados durante el ejercicio anual terminado en dicha fecha y contienen la información necesaria y suficiente para su interpretación y comprensión adecuada, de conformidad con principios y normas contables generalmente aceptados que guardan uniformidad con los aplicados en el ejercicio anterior.
5. El informe de gestión adjunto del ejercicio 2004 contiene las explicaciones que los Administradores consideran oportunas sobre la situación de la Sociedad, la evolución de sus negocios y sobre otros asuntos y no forma parte integrante de las cuentas anuales. Hemos verificado que la información contable que contiene el citado informe de gestión concuerda con la de las cuentas anuales del ejercicio 2004. Nuestro trabajo como auditores se limita a la verificación del informe de gestión con el alcance mencionado en este mismo párrafo y no incluye la revisión de información distinta de la obtenida a partir de los registros contables de la Sociedad.

**BDO Audiberia**  
Agustín Checa Jiménez  
Socio-Auditor de Cuentas

Barcelona, 15 de abril de 2005

COL·LEGI  
DE CENSORS JURATS  
DE COMPTES  
DE CATALUNYA

Membre exercent:

**BDO AUDIBERIA  
AUDITORES, S.L.**Any 2005 Núm. *0005672*  
CÒPIA GRATUÏTAAquest informe està subjecte a  
la taxa aplicable establerta a la  
Llei 41/2002 de 22 de novembre.



CLASE 8.<sup>a</sup>



0H2926173

**DOG INTERNATIONAL FABRICS, S.A.**

**CUENTAS ANUALES CORRESPONDIENTES AL EJERCICIO 2004**



0H2926174

CLASE 8.<sup>a</sup>

Cuentas Anuales de Dogi International Fabrics, S.A. Ejercicio 2004

1

**DOGI INTERNATIONAL FABRICS, S.A.**  
**BALANCES DE SITUACIÓN AL 31 DE DICIEMBRE DE 2004 Y DE 2003**  
(Expresados en euros)

	2004	2003
<b>INMOVILIZADO</b>	<b>88.744.984</b>	<b>91.178.799</b>
Gastos de establecimiento (Nota 5)	2.187.914	703.711
Inmovilizaciones inmateriales (Nota 6)	3.082.690	3.670.274
Coste	8.941.708	8.265.095
Amortizaciones	(5.859.018)	(4.594.821)
Inmovilizaciones materiales (Nota 7)	18.708.104	20.069.739
Coste	60.780.753	58.830.573
Amortizaciones	(42.072.649)	(38.760.834)
Inmovilizaciones financieras (Nota 8)	62.539.454	66.530.419
Coste	112.595.975	112.807.298
Provisiones	(50.056.521)	(46.276.879)
Acciones propias (Nota 9)	226.822	202.656
<b>GASTOS A DISTRIBUIR EN VARIOS EJERCICIOS (Nota 10)</b>	<b>1.873.424</b>	<b>1.871.228</b>
<b>ACTIVO CIRCULANTE</b>	<b>83.934.315</b>	<b>71.189.937</b>
Existencias (Nota 11)	20.867.560	21.699.301
Coste	28.847.705	28.664.627
Provisiones	(7.980.145)	(6.965.326)
Deudores	29.017.404	36.163.677
Clientes por ventas y prestaciones de servicios	19.554.475	20.900.491
Empresas del grupo (Nota 17)	10.922.759	13.792.127
Deudores varios	12.022	46.597
Personal	111.488	55.850
Administraciones Públicas (Nota 19)	329.771	3.128.188
Provisiones	(1.913.111)	(1.759.576)
Inversiones financieras temporales (Nota 12)	33.706.388	12.618.452
Tesorería	165.684	263.106
Ajustes por periodificación	177.279	445.401
<b>TOTAL ACTIVO</b>	<b>172.552.723</b>	<b>164.237.964</b>

Las Cuentas Anuales de la Sociedad, que forman una sola unidad, comprenden estos Balances de Situación, las Cuentas de Pérdidas y Ganancias adjuntas y la Memoria Anual adjunta que consta de 25 Notas.





0H2926175

CLASE 8.ª

Cuentas Anuales de Dogi International Fabrics, S.A. Ejercicio 2004

2

**DOGI INTERNATIONAL FABRICS, S.A.**  
**BALANCES DE SITUACIÓN AL 31 DE DICIEMBRE DE 2004 Y DE 2003**  
(Expresados en euros)

<b>FONDOS PROPIOS (Nota 13)</b>	<b>46.241.732</b>	<b>23.985.210</b>
Capital suscrito	13.691.250	9.127.500
Prima de emisión	45.462.500	21.122.500
Reserva de revalorización	1.258.548	1.258.548
Reservas	13.148.654	13.148.654
Resultados negativos de ejercicios anteriores	(20.671.992)	(9.025.662)
Pérdidas y Ganancias	(6.647.228)	(11.646.330)
<b>INGRESOS A DISTRIBUIR EN VARIOS EJERCICIOS</b>	<b>42.264</b>	<b>303.806</b>
Subvenciones de capital	34.805	18.833
Diferencias positivas de cambio	7.459	284.973
<b>PROVISIONES PARA RIESGOS Y GASTOS</b>	<b>7.413.104</b>	<b>6.744.038</b>
Otras provisiones (Nota 14)	7.413.104	6.744.038
<b>ACREEDORES A LARGO PLAZO</b>	<b>72.082.269</b>	<b>75.819.037</b>
Deudas con entidades de crédito (Nota 15)	54.442.877	67.424.079
Deudas con empresas del grupo (Nota 17)	3.317.486	8.394.958
Otros acreedores (Nota 16)	14.321.906	-
<b>ACREEDORES A CORTO PLAZO</b>	<b>46.773.354</b>	<b>57.385.873</b>
Deudas con entidades de crédito (Nota 15)	26.682.008	29.167.420
Deudas con empresas del grupo (Nota 17)	3.880.062	7.774.716
Acreedores comerciales (Nota 18)	12.306.266	16.585.376
Otras deudas no comerciales	3.905.018	2.858.361
Administraciones Públicas (Nota 19)	2.348.156	1.644.748
Otras deudas	255.753	166.143
Remuneraciones pendientes de pago	1.301.109	1.047.470
Provisiones para operaciones de tráfico	-	1.000.000
<b>TOTAL PASIVO</b>	<b>172.552.723</b>	<b>164.237.964</b>

Las Cuentas Anuales de la Sociedad, que forman una sola unidad, comprenden estos Balances de Situación, las Cuentas de Pérdidas y Ganancias adjuntas y la Memoria Anual adjunta que consta de 25 Notas.





0H2926176

CLASE 8.<sup>a</sup>

Cuentas Anuales de Dogi International Fabrics, S.A. Ejercicio 2004

3

**DOGI INTERNATIONAL FABRICS, S.A.**  
**CUENTAS DE PÉRDIDAS Y GANANCIAS CORRESPONDIENTES A LOS EJERCICIOS 2004 Y 2003**  
 (Expresadas en euros)

<b>Importe neto de la cifra de negocios (Nota 21.e)</b>	<b>79.273.947</b>	<b>83.494.456</b>
<b>Aumento de existencias de productos terminados y en curso</b>	<b>1.530.088</b>	<b>698.386</b>
<b>Trabajos efectuados por la empresa para el inmovilizado (Nota 4.q)</b>	<b>570.178</b>	<b>950.000</b>
<b>Otros ingresos de explotación</b>	<b>2.684.321</b>	<b>3.175.168</b>
<b>TOTAL INGRESOS DE EXPLOTACIÓN</b>	<b>84.058.534</b>	<b>88.318.010</b>
<b>Aprovisionamientos (Nota 21.a)</b>	<b>36.254.417</b>	<b>39.702.208</b>
<b>Gastos de personal (Nota 21.b)</b>	<b>19.758.048</b>	<b>20.331.607</b>
Sueldos, salarios y asimilados	15.153.568	15.598.421
Cargas Sociales	4.604.480	4.733.186
<b>Dotaciones amortizaciones de inmovilizado</b>	<b>4.979.095</b>	<b>4.827.894</b>
<b>Variación de las provisiones de tráfico</b>	<b>1.127.044</b>	<b>711.790</b>
Variación de provisiones de existencias	1.014.819	179.241
Variación de provisiones y pérdidas de créditos incobrables (Nota 21.c)	171.115	532.549
Variación de otras provisiones de tráfico	(58.890)	-
<b>Otros gastos de explotación</b>	<b>18.245.654</b>	<b>19.219.155</b>
Servicios exteriores	17.172.338	18.292.278
Tributos	94.053	92.098
Otros gastos de gestión corriente	979.263	834.779
<b>TOTAL GASTOS DE EXPLOTACIÓN</b>	<b>80.364.258</b>	<b>84.792.654</b>
<b>RESULTADO DE EXPLOTACIÓN</b>	<b>3.694.276</b>	<b>3.525.356</b>
<b>Ingresos de participaciones en capital (Nota 8)</b>	<b>3.787.366</b>	<b>1.352.114</b>
<b>Ingresos otros valores negociables y de créditos del activo inmovilizado</b>	<b>579.698</b>	<b>474.757</b>
<b>Otros intereses e ingresos asimilados</b>	<b>268.188</b>	<b>306.661</b>
<b>Diferencias positivas de cambio</b>	<b>1.697.025</b>	<b>3.864.680</b>
<b>TOTAL INGRESOS FINANCIEROS</b>	<b>6.332.277</b>	<b>5.998.212</b>
<b>Gastos financieros y asimilados</b>	<b>9.274.543</b>	<b>7.099.776</b>
Variación de las provisiones de inversiones financieras	-	(77.720)
Diferencias negativas de cambio	1.668.901	2.026.993
<b>TOTAL GASTOS FINANCIEROS</b>	<b>10.943.444</b>	<b>9.049.049</b>
<b>RESULTADO FINANCIERO</b>	<b>(4.611.167)</b>	<b>(3.050.837)</b>
<b>RESULTADO DE LAS ACTIVIDADES ORDINARIAS</b>	<b>(916.891)</b>	<b>474.519</b>
<b>Beneficios en la enajenación de inmovilizado (Nota 21.f)</b>	<b>843.355</b>	<b>264.857</b>
<b>Subvenciones de capital traspasadas al resultado del ejercicio</b>	<b>-</b>	<b>5.400</b>
<b>Ingresos extraordinarios (Nota 21.f)</b>	<b>43.042</b>	<b>7.699</b>
<b>Ingresos y beneficios de otros ejercicios (Nota 21.f)</b>	<b>392.711</b>	<b>94.405</b>
<b>TOTAL INGRESOS EXTRAORDINARIOS</b>	<b>1.279.108</b>	<b>372.361</b>
<b>Variación de las provisiones de inmovilizado (Nota 21.f)</b>	<b>8.446.514</b>	<b>16.952.825</b>
<b>Pérdidas procedentes del inmovilizado</b>	<b>-</b>	<b>64.075</b>
<b>Pérdidas por operaciones con acciones y obligaciones propias (Nota 21.f)</b>	<b>7.976</b>	<b>36.068</b>
<b>Gastos extraordinarios (Nota 21.f)</b>	<b>375.332</b>	<b>1.737.470</b>
<b>Gastos y pérdidas de otros ejercicios (Nota 21.f)</b>	<b>173.096</b>	<b>160.659</b>
<b>TOTAL GASTOS EXTRAORDINARIOS</b>	<b>9.002.918</b>	<b>18.951.097</b>
<b>RESULTADO EXTRAORDINARIO</b>	<b>(7.723.810)</b>	<b>(18.578.738)</b>
<b>RESULTADO ANTES DE IMPUESTOS</b>	<b>(8.640.701)</b>	<b>(18.104.217)</b>
<b>Impuesto sobre Sociedades (Nota 19)</b>	<b>(1.993.473)</b>	<b>(6.457.887)</b>
<b>RESULTADO DEL EJERCICIO</b>	<b>(6.647.228)</b>	<b>(11.646.330)</b>

Las Cuentas Anuales de la Sociedad, que forman una sola unidad, comprenden estas Cuentas de Pérdidas y Ganancias, los Balances de Situación adjuntos y la Memoria Anual adjunta que consta de 25 Notas.



0H2926177

CLASE 8.<sup>a</sup>

Cuentas Anuales de Dogi International Fabrics, S.A. Ejercicio 2004 \_\_\_\_\_ 4

**DOGI INTERNATIONAL FABRICS, S.A.**

**MEMORIA DEL EJERCICIO 2004**

**NOTA 1. CONSTITUCIÓN, ACTIVIDAD Y RÉGIMEN LEGAL DE LA SOCIEDAD**

**a) Constitución y Domicilio Social**

DOGI International Fabrics, S.A. (en adelante "la Sociedad"), fue constituida el 31 de diciembre de 1971. Su domicilio social se encuentra en la calle Pintor Doménech Farré número 13-15, El Masnou (Barcelona).

**b) Actividad**

Su actividad consiste en la fabricación y venta de cualquier clase de tejidos de punto de fibras naturales, artificiales o sintéticas, así como la compra, venta, arrendamiento y subarrendamiento de toda clase de bienes inmuebles, así como cualquier otra actividad relacionada con el mencionado objeto social.

La Sociedad es cabecera de un Grupo de varias sociedades, cuyas actividades son similares a las que lleva a cabo, efectuándose transacciones entre todas ellas.

**c) Régimen Legal**

La Sociedad se rige por sus estatutos sociales y por la vigente Ley de Sociedades Anónimas.

**NOTA 2. BASES DE PRESENTACIÓN DE LAS CUENTAS ANUALES**


**a) Imagen Fiel**

Las Cuentas Anuales adjuntas del ejercicio 2004 han sido formuladas por el Consejo de Administración a partir de los registros contables al 31 de diciembre de 2004 y se presentan siguiendo las normas de la Ley de Sociedades Anónimas, de forma que muestran la imagen fiel del patrimonio, de la situación financiera, de los resultados y de los fondos obtenidos y aplicados de la Sociedad. Estas cuentas anuales se someterán a la aprobación por la Junta General de Accionistas y la Dirección de la Sociedad estima que serán aprobadas sin ninguna modificación.

**b) Principios Contables Aplicados**

Las Cuentas Anuales adjuntas se han formulado aplicando los principios contables establecidos en el Código de Comercio y en el Plan General de Contabilidad.





0H2926178

CLASE 8.<sup>a</sup>

Cuentas Anuales de Dogi International Fabrics, S.A. Ejercicio 2004

5

**c) Comparación de la Información**

De acuerdo con la legislación mercantil, el Consejo de Administración presenta, a efectos comparativos, con cada una de las partidas del Balance de Situación, de la Cuenta de Pérdidas y Ganancias y del Cuadro de Financiación, además de las cifras del ejercicio 2004, las correspondientes al ejercicio anterior. Las partidas de ambos ejercicios son comparables y homogéneas.

**d) Presentación de las Cuentas Anuales**

De acuerdo con la normativa legal vigente en materia contable, las Cuentas Anuales se presentan expresadas en euros.

**e) Cuentas Anuales Consolidadas**

Según se indica más ampliamente en la Nota 8, la Sociedad posee participaciones mayoritarias en diversas sociedades que no cotizan en Bolsa. Por ello, de acuerdo con el Real Decreto 1815/1991 de 20 de diciembre, está obligada a formular y presentar cuentas anuales consolidadas, aunque dicha obligación no le exime de formular y presentar cuentas anuales individuales. Las cuentas anuales adjuntas corresponden exclusivamente a las individuales de Dogi International Fabrics, S.A.

**NOTA 3. APLICACIÓN DEL RESULTADO**

La propuesta de aplicación del resultado obtenido en el ejercicio 2004, formulada por el Consejo de Administración para ser sometida a la aprobación de la Junta General de Accionistas, es la que se muestra a continuación:

	<b>Euros</b>
<b>Pérdida obtenida en el ejercicio</b>	(6.647.228)
<b>Aplicación</b>	
A Resultados Negativos de Ejercicios Anteriores	(6.647.228)

**NOTA 4. NORMAS DE VALORACIÓN**

Las principales normas de valoración utilizadas por la Sociedad en la elaboración de sus Cuentas Anuales para el ejercicio 2004, de acuerdo con las establecidas por el Plan General de Contabilidad, han sido las siguientes:

**a) Gastos de Establecimiento**

Los gastos de establecimiento, que incluye los incurridos en relación con las ampliaciones de capital, se muestran contabilizados por los costes incurridos, y se amortizan sistemáticamente en un plazo no superior a cinco años.





0H2926179

**CLASE 8.ª**

Cuentas Anuales de Dogi Internacional Fabrics, S.A. Ejercicio 2004

6

**b) Inmovilizaciones Inmateriales**

El inmovilizado inmaterial se encuentra registrado al coste de adquisición o coste directo de producción aplicado, menos la correspondiente amortización acumulada, y actualizado de acuerdo con el RDL 7/1996 (Nota 6) conforme a los siguientes criterios:

**b.1) Gastos de Investigación y Desarrollo:**

Los gastos de investigación y desarrollo están específicamente individualizados por proyectos y su coste está claramente establecido para que pueda ser distribuido en el tiempo. Asimismo, la Dirección de la Sociedad tiene motivos fundados del éxito técnico y de la rentabilidad económico-comercial de dichos proyectos.

Los gastos de investigación y desarrollo se contabilizan cuando se incurren por su precio de adquisición o coste de producción. Estos gastos se amortizan a razón del 20% anual, a partir del momento en que se finaliza el proyecto al que hacen referencia.

**b.2) Propiedad Industrial:**

Corresponde a los importes satisfechos por la adquisición de la propiedad o del derecho al uso de las diferentes manifestaciones de la misma, o en su caso por los gastos incurridos con motivo del registro de las desarrolladas por la Sociedad, menos la correspondiente amortización acumulada. Se amortizan linealmente a razón de un 20% anual.

**b.3) Aplicaciones Informáticas:**

Las aplicaciones informáticas adquiridas o elaboradas por la Sociedad se encuentran registradas a su precio de adquisición o al coste de producción, en su caso, menos la correspondiente amortización acumulada. Se amortizan linealmente a razón de un 16,66% anual.

**c) Inmovilizaciones Materiales**

El inmovilizado material se encuentra registrado al coste de adquisición o a su coste de producción al que se incorpora el importe de las inversiones adicionales o complementarias que se realizan, con el mismo criterio de valoración, habiendo sido actualizado de acuerdo con diversa normativa legal, menos la correspondiente amortización acumulada.

Los costes de ampliación, modernización o mejoras que representan un aumento de la productividad, capacidad o eficiencia, o un alargamiento de la vida útil de los bienes, se capitalizan como mayor coste de los mismos.

Los gastos de conservación y mantenimiento incurridos durante el ejercicio se cargan a la Cuenta de Pérdidas y Ganancias.

Según el RDL 7/1996, y de su desarrollo normativo regulado en el RDL 2607/1996, la Sociedad procedió en el ejercicio 1996 a actualizar sus inmovilizados materiales, habiendo registrado una revalorización neta por un importe de 1.282.289 euros, con el consiguiente incremento, neto de efectos fiscales, de sus fondos propios por un importe de 1.258.548 euros.



0H2926180

**CLASE 8.ª***Cuentas Anuales de Dogi International Fabrics, S.A. Ejercicio 2004*

7

La amortización del inmovilizado material se calcula de forma lineal, en función de los años de vida útil estimados de los activos. Los porcentajes anuales de amortización aplicados sobre los respectivos valores de coste actualizado, en los casos que procede, así como los años de vida útil estimados, son los siguientes:

	<b>Años de Vida Útil Estimados</b>
Construcciones	33,33
Instalaciones técnicas	12,5
Maquinaria	8,33-15
Ustillaje	5
Otras instalaciones	12,5
Mobiliario	10
Equipos para proceso de información	4
Elementos de transporte	6,66
Otro inmovilizado material	8,33

**d) Inmovilizaciones Financieras****d.1) Participaciones Mantenidoas en Empresas del Grupo**

Las participaciones en empresas del grupo se encuentran registradas al coste de adquisición o a su valor teórico-contable, si éste fuese menor a aquél, dotándose las provisiones necesarias para reflejar la depreciación experimentada.

La Sociedad participa mayoritariamente en el capital social de diversas sociedades. Las cuentas anuales adjuntas no reflejan los aumentos o disminuciones del valor de las participaciones de la Sociedad en dichas sociedades que resultarían de aplicar criterios de consolidación para las participaciones mayoritarias. Si se hubieran reflejado dichas variaciones de valor, supondrían una disminución de las reservas de 6.696 miles de euros y un incremento del resultado del ejercicio 2004 de 4.306 miles de euros.


**d.2) Créditos a Largo Plazo y Corto Plazo con Empresas del Grupo**

Los créditos concedidos a empresas del grupo se encuentran valorados por su valor nominal.

**d.3) Créditos a Largo Plazo y Corto Plazo**

Corresponden a créditos no comerciales, tanto a largo como a corto plazo y se registran por su valor nominal que coincide con el importe entregado, o a su valor estimado de realización, si éste fuese menor a aquél.

Los ingresos por intereses se registran en el ejercicio en que se devengan, siguiendo un criterio financiero.



0H2926181

**CLASE 8.<sup>a</sup>**

Cuentas Anuales de Dogi International Fabrics, S.A. Ejercicio 2004 \_\_\_\_\_ 8

**d.4) Cartera de Valores a Largo Plazo y Corto Plazo**

Las inversiones de esta naturaleza mantenidas por la Sociedad al 31 de diciembre de 2004 se encuentran registradas a su precio de adquisición. Las minusvalías entre el coste y el valor de mercado o el valor razonable al cierre del ejercicio se registran en la cuenta "provisiones" dentro del epígrafe de "Inmovilizaciones Financieras".

**d.5) Fianzas**

Las fianzas constituidas figuran contabilizadas por el importe entregado.

**e) Acciones Propias**

Las acciones propias en poder de la Sociedad se valoran a su precio de adquisición, constituido por el importe total satisfecho, mas los gastos inherentes a la operación, o al valor de mercado, cuando éste sea menor, constituyéndose la correspondiente reserva indisponible.

**f) Existencias**

**- Materias Primas y Auxiliares**

Las materias primas y auxiliares se valoran a coste estándar corregido por las desviaciones entre éste y el coste real, siguiendo el método FIFO, o al valor de mercado si fuera inferior al coste de adquisición.

**- Productos en Curso, Semiterminados y Terminados**

Se encuentran valorados a los costes de producción, que incluyen las materias primas incorporadas, la mano de obra directa, así como los costes directos e indirectos de fabricación.

**g) Provisión para Existencias Obsoletas e Inservibles**

La provisión para obsolescencia de existencias se determina en base al análisis individualizado sobre las existencias al cierre del ejercicio.

**h) Provisión para Insolvencias de Deudores**

La provisión para insolvencias de deudores registrada por la Sociedad cubre, de forma razonable, las pérdidas que puedan producirse por la no recuperación total o parcial de las deudas mantenidas, estimadas en función del análisis individual efectuado de cada uno de los saldos pendientes de cobro a dicha fecha.





0H2926182

**CLASE 8.ª***Cuentas Anuales de Dogi International Fabrics, S.A. Ejercicio 2004*

9

**i) Saldos y Transacciones en Moneda Extranjera**

La conversión en euros de los créditos y débitos expresados en moneda extranjera se realiza aplicando el tipo de cambio vigente en el momento de efectuar la correspondiente operación, valorándose al cierre del ejercicio de acuerdo con el tipo de cambio vigente en ese momento o, en los casos aplicables, el tipo de cambio asegurado.

Las diferencias de cambio que se producen como consecuencia de la valoración al cierre del ejercicio de valores de renta fija, así como de los débitos y créditos en moneda extranjera no asegurados se clasifican en función del ejercicio en que vencen y de la moneda, agrupándose a estos efectos las monedas que, aun siendo distintas, gozan de convertibilidad oficial. Las diferencias netas positivas de cada grupo se recogen en el pasivo del balance como ingresos a distribuir en varios ejercicios, salvo que por el grupo correspondiente se hayan imputado a resultados del ejercicio diferencias negativas de cambio, en cuyo caso se abonan a resultados del ejercicio las diferencias positivas hasta el límite de las diferencias negativas netas cargadas a resultados del ejercicio. Las diferencias negativas de cada grupo se imputan a resultados.

Las diferencias positivas diferidas en ejercicios anteriores se imputan a resultados en el ejercicio en que vencen o se cancelan anticipadamente los correspondientes créditos y débitos o en la medida en que en cada grupo homogéneo se van reconociendo diferencias en cambio negativas por igual o superior importe.

**j) Otras Inversiones Financieras Temporales**

Los activos monetarios se presentan a su coste de adquisición.

**k) Clasificación de los Saldos según sus Vencimientos**

La clasificación entre corto y largo plazo se realiza teniendo en cuenta el plazo previsto para el vencimiento, enajenación o cancelación de las obligaciones y derechos de la Sociedad. Se considera largo plazo cuando es superior a doce meses contado a partir de la fecha de cierre del ejercicio.

**l) Subvenciones de Capital**

Se valoran por el importe concedido y se imputan a los resultados en proporción a la depreciación experimentada durante el periodo por los activos financiados por estas subvenciones, salvo que se trate de activos no depreciables, en cuyo caso se imputarán el resultado del ejercicio en que se produzca la enajenación o baja de los mismos.

**m) Ingresos y Gastos**

Los ingresos y gastos se imputan en función del criterio del devengo, es decir, cuando se produce la corriente real de bienes y servicios que los mismos representan, con independencia del momento en que se produzca la corriente monetaria o financiera derivada de ellos.



0H2926183

**CLASE 8.<sup>a</sup>**

Cuentas Anuales de Dogi International Fabrics, S.A. Ejercicio 2004

10

No obstante, siguiendo el principio de prudencia, la Sociedad únicamente contabiliza los beneficios realizados a la fecha de cierre del ejercicio, en tanto que los riesgos previsibles y las pérdidas, aún las eventuales, se contabilizan tan pronto son conocidas.

**n) Indemnizaciones por Despidos**

De acuerdo con la legislación laboral vigente, la Sociedad estaría obligada a indemnizar a sus empleados con los que, bajo determinadas condiciones, rescinda sus relaciones laborales. Al 31 de diciembre de 2004, la Dirección de la Sociedad considera que no se van a producir situaciones anormales de despido en el futuro, por lo que el Balance de Situación adjunto no recoge provisión alguna por este concepto.

**o) Provisiones para Riesgos y Gastos**

Cuando para una determinada participación, la provisión por depreciación de cartera calculada de acuerdo con la Nota 4-d.1) sea superior al valor de coste de adquisición de dicha participación, la Sociedad procede a provisionar la diferencia en este epígrafe del balance de situación.

**p) Trabajos Efectuados por la Empresa para el Inmovilizado**

Los trabajos que la Sociedad realiza para su propio inmovilizado se reflejan al coste acumulado, que resulta de añadir a los costes externos los costes internos determinados en función de los consumos propios de materiales y de mano de obra.

El destino de los mismos efectuado durante el ejercicio 2004, ha sido Gastos de Investigación y Desarrollo (ver Nota 6).

**q) Impuesto sobre Sociedades**

El ingreso por Impuesto sobre Sociedades del ejercicio 2004 se calcula sobre el beneficio económico, corregido por las diferencias de naturaleza permanente con los criterios fiscales y tomando en cuenta las bonificaciones y deducciones aplicables. El efecto impositivo de las diferencias temporales se incluye, en su caso, en las correspondientes partidas de impuestos anticipados o diferidos del Balance de Situación adjunto.


Al 31 de diciembre de 2004, han sido efectuados por parte de la Dirección de la Sociedad los cálculos necesarios para determinar el Impuesto sobre Sociedades devengado (Nota 19).

**r) Medioambiente**

La Sociedad ha adoptado las medidas oportunas en relación con la protección y mejora del medioambiente y la minimización, en su caso, del impacto medioambiental, cumpliendo con la normativa vigente al respecto.

Los activos de naturaleza medioambiental se contabilizan en las correspondientes partidas de inmovilizado, según las normas de valoración indicadas en la nota 4-c. Las provisiones por gastos de naturaleza medioambiental se reconocen cuando son probables y los gastos correspondientes se incluyen en la cuenta de "Otros gastos de explotación" y se contabilizan tan pronto como son conocidos.





0H2926184

**CLASE 8.ª**

Cuentas Anuales de Dogi International Fabrics, S.A. Ejercicio 2004

11

**NOTA 5. GASTOS DE ESTABLECIMIENTO**

La composición y el movimiento de este epígrafe durante el ejercicio 2004, son los que se muestran a continuación, en euros:

	31/12/03	Adiciones	Amortización	31/12/04
Gastos de primer establecimiento	55.781	-	(20.284)	35.497
Gastos de ampliación de capital	647.930	1.701.523	(197.036)	2.152.417
	<b>703.711</b>	<b>1.701.523</b>	<b>(217.320)</b>	<b>2.187.914</b>

Las adiciones del ejercicio corresponden a honorarios de letrados, notarios y registradores, costes de impresión de memorias, boletines y títulos, tributos y otros gastos asociados a la colocación de títulos, que se han incurrido como consecuencia de la ampliación de capital realizada durante el ejercicio (Nota 13).

**NOTA 6. INMOVILIZACIONES INMATERIALES**


La composición y el movimiento de este epígrafe durante el ejercicio 2004, son los que se muestran a continuación, en euros:

	31/12/03	Altas	31/12/04
<b>Gastos de investigación y desarrollo:</b>			
Coste	3.843.759	570.178	4.413.937
Amortización Acumulada	(1.881.236)	(703.856)	(2.585.092)
	1.962.523	(133.678)	1.828.845
<b>Propiedad Industrial:</b>			
Coste	62.971	-	62.971
Amortización Acumulada	(12.108)	(4.065)	(16.173)
	50.863	(4.065)	46.798
<b>Aplicaciones Informáticas:</b>			
Coste	4.358.365	106.435	4.464.800
Amortización Acumulada	(2.701.477)	(556.276)	(3.257.753)
	1.656.888	(449.841)	1.207.047
<b>Total:</b>			
Coste	8.265.095	676.613	8.941.708
Amortización Acumulada	(4.594.821)	(1.264.197)	(5.859.018)
<b>Inmovilizado Inmaterial, Neto</b>	<b>3.670.274</b>	<b>(587.584)</b>	<b>3.082.690</b>

Conforme se indica en la Nota 4.b, la Sociedad procedió a la actualización de los valores de su inmovilizado inmaterial al amparo del Real Decreto-Ley 7/1996, de 7 de junio. El efecto bruto de la actualización de balances no fue significativo.

Al 31 de diciembre de 2004, el valor de coste de los elementos totalmente amortizados y en uso asciende a 1.494.028 euros.





0H2926185

**CLASE 8.ª**

Cuentas Anuales de Dogi International Fabrics, S.A. Ejercicio 2004


12

**NOTA 7. INMOVILIZACIONES MATERIALES**

La composición y el movimiento de este epígrafe durante el ejercicio 2004, son los que se muestran a continuación, en euros:

	31/12/03	Altas	Bajas	Traspasos	31/12/04
<b>Terrenos y bienes naturales:</b>					
Coste	36.373	-	-	-	36.373
	36.373	-	-	-	36.373
<b>Construcciones:</b>					
Coste	66.528	-	-	-	66.528
Amortización Acumulada	(25.756)	(1.996)	-	-	(27.752)
	40.772	(1.996)	-	-	38.776
<b>Instalaciones técnicas:</b>					
Coste	2.725.845	68.649	-	-	2.794.494
Amortización Acumulada	(1.622.022)	(191.663)	-	-	(1.813.685)
	1.103.823	(123.014)	-	-	980.809
<b>Maquinaria:</b>					
Coste	35.806.145	1.442.976	(230.533)	-	37.018.588
Amortización Acumulada	(24.649.323)	(2.077.598)	98.479	-	(26.628.442)
	11.156.822	(634.622)	(132.054)	-	10.390.146
<b>Utillaje:</b>					
Coste	1.988.237	341.512	(21.265)	-	2.308.484
Amortización Acumulada	(1.145.179)	(289.501)	3.190	-	(1.431.490)
	843.058	52.011	(18.075)	-	876.994
<b>Otras instalaciones:</b>					
Coste	11.511.660	494.110	(40.112)	-	11.965.658
Amortización Acumulada	(6.244.415)	(770.594)	15.505	-	(6.999.504)
	5.267.245	(276.484)	(24.607)	-	4.966.154
<b>Mobiliario:</b>					
Coste	461.155	39.381	-	-	500.536
Amortización Acumulada	(300.215)	(29.783)	-	-	(329.998)
	160.940	9.598	-	-	170.538
<b>Equipos proceso de información:</b>					
Coste	2.700.768	38.847	-	148.047	2.887.662
Amortización Acumulada	(2.495.380)	(91.068)	-	-	(2.586.448)
	205.388	(52.221)	-	148.047	301.214
<b>Elementos de transporte:</b>					
Coste	71.471	14.084	-	-	85.555
Amortización Acumulada	(49.710)	(18.833)	-	-	(68.543)
	21.761	(4.749)	-	-	17.012
<b>Otro inmovilizado material:</b>					
Coste	2.243.174	-	(68.589)	-	2.174.585
Amortización Acumulada	(2.228.834)	(26.542)	68.589	-	(2.186.787)
	14.340	(26.542)	-	-	(12.202)
<b>Anticipos e inmovilizado en curso</b>	1.219.217	598.026	(726.906)	(148.047)	942.290
<b>Total:</b>					
Coste	58.830.573	3.037.585	(1.087.405)	-	60.780.753
Amortización Acumulada	(38.760.834)	(3.497.578)	185.763	-	(42.072.649)
<b>Inmovilizado Material, Neto</b>	<b>20.069.739</b>	<b>(459.993)</b>	<b>(901.642)</b>	<b>-</b>	<b>18.708.104</b>

El inmovilizado material de la Sociedad se encuentra afecto a la explotación, y se encuentra debidamente cubierto contra cualquier tipo de riesgo.



0H2926186

**CLASE 8.ª**

Cuentas Anuales de Dogi International Fabrics, S.A. Ejercicio 2004

13

Las revalorizaciones netas acumuladas al cierre del ejercicio, realizadas al amparo de leyes de actualización, ascienden a 102.380 euros. El efecto de tales revalorizaciones sobre la dotación a la amortización del ejercicio es de 12.284 euros.

Al 31 de diciembre de 2004, una serie de bienes muebles propiedad de la Sociedad valoradas por un Perito Independiente en 4.190.760 euros, estaban hipotecados como garantía del aplazamiento de deuda concedido por la Tesorería General de la Seguridad Social (Nota 19).

El desglose, por epígrafes, de los activos que, al 31 de diciembre de 2004, estaban totalmente amortizados y en uso, se muestra a continuación, con indicación de su valor de coste:

	Euros
Instalaciones técnicas	340.300
Maquinaria	16.247.971
Uillaje	807.229
Otras instalaciones	1.729.185
Mobiliario	157.372
Equipos proceso de información	2.508.400
Elementos de transporte	21.334
Otro inmovilizado material	1.653.223
	<b>23.465.014</b>

**NOTA 8. INMOVILIZACIONES FINANCIERAS**

La composición y el movimiento de este epígrafe durante el ejercicio 2004, son los que se muestran a continuación, en euros:

	31/12/03	Altas	Bajas	31/12/04
<b>Empresas del Grupo:</b>				
Participaciones	96.454.134	1.137.158	(5.724.251)	91.867.041
Créditos	9.681.102	3.628.023	(4.330.000)	8.979.125
Provisión depreciación participaciones en capital	(46.168.774)	(7.777.448)	3.997.806	(49.948.416)
<b>Total Empresas del Grupo</b>	<b>59.966.462</b>	<b>(3.012.267)</b>	<b>(6.056.445)</b>	<b>50.897.750</b>
<b>Otras Inversiones Financieras:</b>				
Inversiones en capital sin cotización	131.218	-	(9.917)	121.301
Créditos	-	37.183	-	37.183
Administraciones Públicas a largo plazo (Nota 19)	6.260.276	4.802.314	-	11.062.590
Créditos al personal	-	217.370	-	217.370
Fianzas constituidas	280.568	30.797	-	311.365
Provisión depreciación de valores negociables	(108.105)	-	-	(108.105)
<b>Total Otras Inversiones Financieras</b>	<b>6.563.957</b>	<b>5.087.664</b>	<b>(9.917)</b>	<b>11.641.704</b>
	<b>66.530.419</b>	<b>2.075.397</b>	<b>(6.066.362)</b>	<b>62.539.454</b>





0H2926187


**CLASE 8.ª**

**a) Participaciones en Empresas del Grupo**

El resumen de los fondos propios según sus cuentas anuales auditadas, así como el domicilio social y el detalle de Fondos Propios de las sociedades participadas es el que se muestra a continuación:

Sociedad	% Participación		En miles de euros según el último balance disponible a 31 de diciembre de 2004					Valor Según Libros de la Participación en Capital
	Directa	Indirecta	Capital Social	Reservas	Resultado Extraordinario	Resultado Neto del Ejercicio	Total Fondos Propios	
Dogi Holding, B.V. Strawinskylaan 3501, 1077 ZX, Amsterdam. Holanda	100%	-	9.010	(15.920)	1.073	1.055	(5.855)	-
Société Nouvelle Elastelle Le Séjalat BP 55. Esplay Saint Marcel. Le Puy 43002. Francia	99,99%	-	1.526	(1.918)	(324)	955	563	500
Dogi Hong-Kong Ltd Units A-C, 11 <sup>th</sup> Floor. Por Yen Building. 478 Castle Peak Road	100%	-	11	(1.315)	151	(254)	(1.558)	-
Dogi USA Inc. 1 Est 34 <sup>th</sup> Street. Suite 702, New York- 100001 EEUU	100%	-	54	(19)	-	2	37	37
Dogi UK Ltd. 10 A Portman Mansions. Chiltern St., Londres. Gran Bretaña	100%	-	4	10	-	(1)	13	270
Textiles Ata, S.A. de C.V. c/ Rio Mame nº 19, despacho 206, Colonia Cuathemoc, 06500 México	99,99%	0,01%	15.515	(14.838)	(583)	(659)	18	-
Textiles Hispano Americanos, S.A. de C.V. c/ Rio Mame nº 19, despacho 206, Colonia Cuathemoc, 06500 México	58,49%	41,51%	3.627	(3.627)	-	-	-	-
Penn Elastic, GmbH An Der Talle 20. 33102 Padeborn. Alemania	100%	-	890	14.086	(56)	(78)	14.898	(*)
Penn Italia, S.R.L. Via Resegone 1, 22070 Bregnano, Como. Italia	-	75%	10	326	3	(19)	317	(*)
Dogi Fabrics (Jiangsu) Co. Ltd. 3 Tainpu Road, Pukou Economic & Technological Development Zone Jiangpu County. Nanjing. Jiangsu Providence. China	94,4%	-	44.061	(33.482)	14	556	11.135	(*)
Penn Philippines Inc. y Penn Philippines Export Inc. FTI Avenue Comer Electronics Avenue. FTI Complex. Taguig. Metro Manila. Filipinas	100%	-	10.416	3.132	-	(2.229)	11.319	(*)
Penn Philippines Export Inc. Laguna International Industrial Park. Star Avenue, Barangay Mamplasan. Biñan, Laguna. Filipinas	-	100%	-	-	-	-	-	(*)
Laguna Realty Corporation FTI Avenue Comer Electronics Avenue. FTI Complex. Taguig. Metro Manila. Filipinas	80%	-	-	1.171	-	20	1.191	(*)
Penn Asia Co. Ltd. y Jareeporn Pranita Co. Ltd 468 Soi Klongkae. Moo 2 Setthakij Road. Omnoi, Fratuban. Samutprakarn 74130. Tailandia	50%	-	7.688	1.020	2	1.076	9.784	(*)
Jareeporn Pranita Co. Ltd. 302 Moo2. Sokhapiban. Omnoi. Kratuban. Samutsakorn 74130. Tailandia	50%	-	-	-	-	-	-	(*)





0H2926188

CLASE 8.ª

(\*) En el ejercicio 2001 la Sociedad adquirió participaciones en el capital social de las sociedades Penn Elastic GmbH, Penn Italia, s.r.l., Dogi Fabrics (Jiangsu) Co. Ltd, (antes Penn Fabrics Jiangsu Co. Ltd), Penn Asia Co. Ltd, Jareeporn Pranita Co. Ltd, Laguna Realty Corporation, Penn Philippines Inc. y Penn Philippines Export Inc. en los porcentajes que se detallan anteriormente, pagándose un precio total por dichas adquisiciones de 52,9 millones de euros. Adicionalmente, la Sociedad registró como mayor valor de las participaciones, los gastos derivados de dicha operación por un total de 5,1 millones de euros. Considerando que la operación de compra se efectuó de forma global para todas las sociedades, la evaluación de su valoración en comparación con el valor teórico-contable se efectúa también de forma conjunta. A 31 de diciembre de 2004, el valor según libros de dichas participaciones asciende a 41.112 miles de euros.


Todas las sociedades mencionadas anteriormente se dedican a la producción y/o comercialización de tejidos, excepto Dogi Holding, B.V., cuya actividad principal es la tenencia de acciones, y Jareeporn Pranita Co. Ltd y Laguna Realty Corporation, cuya actividad principal es la explotación de patrimonios inmobiliarios.

Durante el ejercicio 2004, se ha producido la escisión parcial de Textiles Ata, S.A. de C.V. en dos compañías: Textiles Deor, S.A. de C.V. y Textiles Hispanoamericanos, S.A. de C.V. En el mes de septiembre de 2004, se ha producido la venta de Textiles Deor, S.A. de C.V. a un tercero. Como resultado de dicha venta, se ha contabilizado en la Cuenta de Pérdidas y Ganancias adjunta un beneficio de 838.547 euros. Dicho importe se ha destinado a la amortización anticipada del Préstamo Sindicado (Nota 15). Asimismo, Textiles Hispanoamericanos, S.A. de C.V. ha efectuado una reducción de capital mediante cancelación de cuentas a pagar y posteriormente, una reducción de capital mediante amortización de pérdidas.

La sociedad Dogi Holding, B.V. se encuentra en proceso de disolución y posterior liquidación, con lo que en el ejercicio 2004, se ha procedido a la venta de las siguientes filiales por parte de Dogi Holding B.V. a su accionista único, Dogi International Fabrics, S.A.: Soci t  Nouvelle Elastelle, Dogi Hong-Kong Ltd, Dogi UK Ltd. y Dogi USA Inc, quedando pendiente el traspaso de acciones de Textiles Ata, S.A. de C.V. y de Textiles Hispanoamericanos, S.A. de C.V. Los Administradores de la Sociedad no estiman que se devenguen pasivos adicionales para la Sociedad como consecuencia de dicho proceso.

Al 31 de diciembre de 2004, la Sociedad ha procedido a depreciar su inversi n financiera en 7.777 miles de euros, que se han contabilizado en el ep grafe de "Variaci n de las provisiones de la cartera de control" de la Cuenta de P rdidas y Ganancias adjunta (Nota 21.f).

La diferencia entre la depreciaci n contabilizada a trav s de la sociedades filiales Dogi Holding B.V. y Dogi Hong-Kong, Ltd. y el valor en libros de dichas sociedades se ha contabilizado en el ep grafe de "Provisiones para riesgos y gastos" del largo plazo del balance de situaci n adjunto por un total de 7.413 miles de euros, correspondiendo 669 miles de euros a gasto del ejercicio (Notas 14 y 21.f).



0H2926189

**CLASE 8.<sup>a</sup>**

Cuentas Anuales de Dogi International Fabrics, S.A. Ejercicio 2004

16

El detalle de los dividendos recibidos durante el ejercicio 2004 por parte de sociedades del grupo, es el siguiente:

	<b>Euros</b>
Penn Elastic GmbH	3.600.000
Penn Asia Co. Ltd.	187.366
	<b>3.787.366</b>

**b) Créditos a Empresas del Grupo**

Los créditos a empresas del grupo se indican a continuación:

	<b>Euros</b>
Textiles Ata, S.A. de C.V.	128.250
Dogi USA Inc.	591.426
Dogi Hong-Kong Limited	3.728.727
Penn Elastic GmbH	2.846.098
Société Nouvelle Elastelle	1.684.624
	<b>8.979.125</b>

Los intereses devengados han sido incluidos en el principal de los préstamos a 31 de diciembre de 2004.

Durante el ejercicio 2004, la Sociedad ha condonado parcialmente el préstamo concedido a Société Nouvelle Elastelle, por un importe de 2.650.000 euros.


**NOTA 9. ACCIONES PROPIAS**

Al 31 de diciembre de 2004, la Sociedad posee 114.257 acciones propias, que representan el 0,50% del capital social, adquiridas por un precio promedio de adquisición de 4,75 euros por acción.

El movimiento de las acciones propias durante el ejercicio ha sido el siguiente:

	<b>Euros</b>
<b>Saldo al 31/12/03</b>	<b>202.656</b>
Adquisiciones del ejercicio	22.744.076
Enajenaciones del ejercicio	(22.719.910)
<b>Saldo al 31/12/04</b>	<b>226.822</b>





0H2926190

**CLASE 8.ª**

Cuentas Anuales de Dogi International Fabrics, S.A. Ejercicio 2004

17

**NOTA 10. GASTOS A DISTRIBUIR EN VARIOS EJERCICIOS**

El movimiento correspondiente a los gastos a distribuir en varios ejercicios es el siguiente, en euros:

Tipo de Gasto	31/12/03	Adiciones	Imputaciones a Gastos	31/12/04
De formalización de deudas	1.871.228	26.036	(435.739)	1.461.525
Deuda Seguridad Social	-	411.899	-	411.899
	<b>1.871.228</b>	<b>437.935</b>	<b>(435.739)</b>	<b>1.873.424</b>

Se incluye en este epígrafe la periodificación de la comisión de apertura y renegociación del Préstamo Sindicado suscrito por la Sociedad en el ejercicio 2001 (Nota 15), la cual se imputa a resultados de manera lineal según los años de duración del Préstamo, así como el recargo a pagar a la Seguridad Social por el impago de la cuota patronal desde diciembre de 2003 hasta agosto de 2004, el cual se imputará a resultados de manera lineal en el mismo plazo del aplazamiento concedido (Notas 16 y 19).

**NOTA 11. EXISTENCIAS**

La composición de este epígrafe al 31 de diciembre de 2004, es la siguiente:

	Euros
Materias primas y otros aprovisionamientos	6.415.308
Productos en curso y semiterminados	4.223.212
Productos terminados	18.209.185
	28.847.705
Provisión por depreciación	(7.980.145)
	<b>20.867.560</b>


El movimiento de la provisión por depreciación de existencias durante el ejercicio 2004 ha sido el siguiente:

	Euros
Saldo al 31/12/03	6.965.326
Dotación a la provisión de existencias	1.014.819
Saldo al 31/12/04	<b>7.980.145</b>

No existen limitaciones a la disponibilidad de las existencias por garantías, pignoraciones, fianzas u otras razones análogas.

Estos activos se hallan debidamente cubiertos ante todo tipo de riesgo industrial, mediante la contratación de las correspondientes pólizas de seguros.





0H2926191

**CLASE 8.ª**

Cuentas Anuales de Dogi International Fabrics, S.A. Ejercicio 2004

18

**NOTA 12. INVERSIONES FINANCIERAS TEMPORALES**

La composición y el movimiento de este epígrafe durante el ejercicio 2004, son los que se muestran a continuación, en euros:

	31/12/03	Altas	Bajas	31/12/04
<b>Empresas del Grupo:</b>				
Créditos	7.828.272	7.850	-	7.836.122
Intereses	275.486	-	-	275.486
<b>Total Empresas del Grupo</b>	<b>8.103.758</b>	<b>7.850</b>	-	<b>8.111.608</b>
<b>Otras Inversiones:</b>				
Imposiciones a corto plazo	4.503.266	109.101.620	(88.472.934)	25.131.952
Fianzas	11.428	1.107	(3.308)	9.227
Depósitos	-	1.115.460	(661.859)	453.601
<b>Total Otras Inversiones</b>	<b>4.514.694</b>	<b>110.218.187</b>	<b>(89.138.101)</b>	<b>25.594.780</b>
	<b>12.618.452</b>	<b>110.226.037</b>	<b>(89.138.101)</b>	<b>33.706.388</b>

Los créditos a empresas del Grupo, corresponden en su totalidad a los concedidos a la sociedad Dogi Holding, B.V.

La totalidad del saldo de la cuenta de "Imposiciones a corto plazo" corresponde a depósitos a plazo fijo que la Sociedad tiene contraídos con diferentes entidades financieras con un tipo de interés que varía en función de las renovaciones que se van realizando durante el ejercicio.

**NOTA 13. FONDOS PROPIOS**

El movimiento de los Fondos Propios durante el ejercicio 2004 ha sido el siguiente, en euros:

	Capital Suscrito	Prima de Emisión	Reserva de Revalorización	Reservas	Resultados Negativos de Ejercicios Anteriores	Pérdidas y Ganancias	Total
<b>Saldo al 31/12/03</b>	<b>9.127.500</b>	<b>21.122.500</b>	<b>1.258.548</b>	<b>13.148.654</b>	<b>(9.025.662)</b>	<b>(11.646.330)</b>	<b>23.985.210</b>
Ampliación de capital	4.563.750	24.340.000	-	-	-	-	28.903.750
Distribución de resultado del ejercicio anterior	-	-	-	-	(11.646.330)	11.646.330	-
Resultado del ejercicio	-	-	-	-	-	(6.647.228)	(6.647.228)
<b>Saldo al 31/12/04</b>	<b>13.691.250</b>	<b>45.462.500</b>	<b>1.258.548</b>	<b>13.148.654</b>	<b>(20.671.992)</b>	<b>(6.647.228)</b>	<b>46.241.732</b>

**Ampliación de Capital**

Durante el ejercicio 2004 la Sociedad, haciendo uso de la autorización otorgada por la Junta General de Accionistas, ha llevado a cabo una ampliación de capital por un importe de 4.563.750 euros, mediante la emisión de 7.606.250 nuevas acciones al portador, de 0,60 euros de valor nominal cada una y con una prima de emisión de 3,2 euros. Dicha ampliación ha sido suscrita y desembolsada en su totalidad.



0H2926192

CLASE 8.<sup>a</sup>**Capital Social**

Al 31 de diciembre de 2004, el capital social está representado por 22.818.750 acciones al portador de 0,60 euros nominales cada una, totalmente suscritas y desembolsadas. Estas acciones gozan de iguales derechos políticos y económicos.

Los accionistas con participación directa o indirecta igual o superior al 10% del capital social son los siguientes:

	Participación directa	Participación indirecta	% Participación total
D. Josep Domènech	24,318%	24,811%	49,129%
Bolquet, S.L.	15,335%	-	15,335%

La Sociedad tiene admitida a cotización oficial la totalidad de su capital social.

**Prima de Emisión**

Esta reserva se originó como consecuencia de la ampliación de capital del ejercicio 2003 por importe de 22.122.500 euros y por la ampliación de capital del ejercicio 2004 por importe de 24.340.000 euros. Tiene las mismas restricciones y puede destinarse a los mismos fines que las reservas voluntarias, incluyendo su conversión en capital social.

**Reserva por Revalorización RDL 7/1996**


Dicha reserva tiene como origen la actualización de balances realizada por la Sociedad, durante el ejercicio 1996, de acuerdo con el Real Decreto Ley de 7 de Junio de 1996. Este saldo se podrá destinar a eliminar resultados contables negativos, o bien a ampliar el capital social de la Sociedad. Transcurridos diez años desde la fecha de cierre del balance actualizado, este saldo podrá transferirse a reservas de libre disposición.

**Reservas**

El detalle de las Reservas es el siguiente:

	Euros
Reserva legal	1.081.822
Reservas para acciones propias	543.381
Reservas especiales	460.760
Reservas voluntarias	11.062.691
	<b>13.148.654</b>





0H2926193

CLASE 8.<sup>a</sup>

Cuentas Anuales de Dogi Intemational Fabrics, S.A. Ejercicio 2004

20

**Reserva Legal**

La Reserva Legal es restringida en cuanto a su uso, el cual se halla determinado por diversas disposiciones legales. De conformidad con la Ley de Sociedades Anónimas, están obligadas a dotarla las sociedades mercantiles que, bajo dicha forma jurídica, obtengan beneficios, con un 10% de los mismos, hasta que el fondo de reserva constituido alcance la quinta parte del capital social suscrito. Los destinos de la reserva legal son la compensación de pérdidas o la ampliación de capital por la parte que exceda del 10% del capital ya aumentado, así como su distribución a los accionistas en caso de liquidación. Al 31 de diciembre de 2004, la Reserva Legal no estaba dotada en su totalidad.

**Reserva por Acciones Propias**

Corresponde al importe de las acciones propias que están en poder de la Sociedad. Estas reservas son de carácter indisponible.

En el momento en que las mencionadas acciones sean enajenadas o amortizadas, la parte liberada de esta reserva se traspasará a reservas de libre disposición.

**Otras Reservas no Disponibles**

Hasta que las partidas de gastos de establecimiento y los gastos de investigación y desarrollo no hayan sido totalmente amortizadas, está prohibida toda distribución de beneficios, a menos que el importe de las reservas disponibles sea, como mínimo, igual al importe de los saldos no amortizados. En consecuencia, del saldo de las reservas voluntarias, 4.017 miles de euros, son indisponibles.


**NOTA 14. OTRAS PROVISIONES PARA RIESGOS Y GASTOS**

El movimiento de estas provisiones durante el ejercicio 2004 se indica a continuación, en euros:

<b>Tipo de Provisión</b>	<b>Saldo al 31/12/03</b>	<b>Aumentos</b>	<b>Disminuciones</b>	<b>Saldo al 31/12/04</b>
Para riesgos y gastos a largo plazo	6.744.038	1.557.885	(888.819)	7.413.104

Corresponde a la diferencia entre la depreciación contabilizada a través de las sociedades filiales Dogi Holding, B.V. y Dogi Hong-Kong Ltd. y el valor en libros de dichas sociedades.





0H2926194

CLASE 8.<sup>a</sup>

Cuentas Anuales de Dogi International Fabrics, S.A. Ejercicio 2004

21

**NOTA 15. DEUDAS CON ENTIDADES DE CRÉDITO**

El resumen de las deudas con entidades de crédito al 31 de diciembre de 2004 se indica a continuación, en euros:

	A Corto Plazo	A Largo Plazo	Total
Préstamos	4.068.065	54.442.877	58.510.942
Pólizas de crédito	8.390.068	-	8.390.068
Efectos descontados	14.067.924	-	14.067.924
Deudas por intereses	155.951	-	155.951
	<b>26.682.008</b>	<b>54.442.877</b>	<b>81.124.885</b>

**Préstamos**

El detalle de los préstamos bancarios al 31 de diciembre de 2004, expresados en euros, es el siguiente:


Entidad	Tipo de Interés	Último Vencimiento	Divisa	Importe Inicial	Pendiente al Cierre
Centro para el Desarrollo Tecnológico Industrial	-	31/08/2006	Euros	764.487	389.456
Préstamo Sindicado	4,1875%	30/05/2009	Euros/Dólares	90.000.000	55.748.267
Institut Català de Finances	4,1875%	30/05/2009	Euros	3.000.000	2.373.219
				<b>93.764.487</b>	<b>58.510.942</b>

En el ejercicio 2001 la Sociedad suscribió un Préstamo Sindicado de doble divisa, euros y dólares americanos, por importe total de 67,6 millones de euros y 19,2 millones de dólares americanos.

Dentro de los acuerdos del Préstamo Sindicado, se incluye la obligación de cumplir con una serie de ratios financieros, tener cubierto un mínimo del 50% del importe dispuesto con contratos de derivados financieros que aseguren el riesgo de tipo de interés, así como coberturas de tipo de cambio en este sentido. Para cubrir los riesgos de tipos de interés de la deuda vigente, se ha realizado contratos de permutas financiera. Los riesgos de tipo de cambio tanto para el tramo en dólares USA del Préstamo Sindicado como para los cobros en dicha moneda previstos por exportaciones, están cubiertos mediante contratos de seguro de cambio a plazo, permutas financieras de tipo de cambio y opciones

Siguiendo los acuerdos del Préstamo Sindicado, la Sociedad, o en su caso la sociedad del Grupo titular del activo correspondiente, ha otorgado como garantía del cumplimiento de sus obligaciones derivadas de dicho Préstamo, prenda sobre los derechos de crédito derivados de sus relaciones comerciales con ciertos clientes y deudores y prenda sobre acciones de las sociedades Société Nouvelle Elastelle, Textiles ATA, S.A. de C.V., Penn Elastic GmbH, Penn Philippines, Inc., Penn Philippines Export, Inc. y Laguna Realty Corporation.

El tipo de referencia del Préstamo se mantiene como el Euribor para las disposiciones en euros, y el Libor para las disposiciones en dólares americanos, con el plazo a determinar por la Sociedad, modificándose el diferencial aplicable que podrá variar entre 1% y 2% en función del cumplimiento de ciertos ratios financieros por parte de la Sociedad.



0H2926195

CLASE 8.<sup>a</sup>

Con fecha 23 de enero de 2003 y con fecha 28 de mayo de 2004, la Sociedad y las entidades acreditantes firmaron sendos contratos de novación modificativa del Préstamo Sindicado firmado inicialmente. En la primera novación del Préstamo Sindicado de fecha 23 de enero de 2003, se constituyó una hipoteca sobre los inmuebles de la fabrica en El Masnou (Barcelona), donde la Sociedad desarrolla su actividad fabril, propiedad del accionista de referencia. En la segunda novación de fecha 28 de mayo de 2004, las Entidades Acreditantes autorizaron la venta de los mismos inmuebles con la condición que los fondos procedentes de la venta se destinará íntegramente al pago del Préstamo Sindicado. Con fecha de 17 de junio de 2004, los inmuebles fueron vendidos a un tercero por 24 millones de euros, de los cuales 18 millones corresponden al pago al contado en dicha fecha y 6 millones al pago aplazado en el momento de desalojo por parte de la Sociedad, que está previsto que se lleve a cabo en un plazo de cuatro años y medio, esto es, antes del mes de enero de 2009. El mismo día 17 de junio, el nuevo propietario de los inmuebles firmó un contrato de arrendamiento con Bolquet, S.L., sociedad patrimonial del accionista de referencia y a su vez, las subarrendo a la Sociedad con un alquiler mensual de 113 miles de euros. El plazo de arrendamiento y subarrendamiento es de cuatro años y medio que podrán extenderse nueve meses más, si a los cuatro años y medio se hubiera iniciado el desalojo de los inmuebles.

Los terrenos donde se proyectan instalar las nuevas instalaciones de la fabrica de El Masnou (Barcelona) están ubicadas en el mismo término municipal de El Masnou y actualmente son propiedad del accionista de referencia. Dichos terrenos tienen una hipoteca como garantía del préstamo por importe de 14 millones de euros, otorgado al accionista de referencia por el Institut Català Finances en el año 2003 para que él pudiera acudir a la ampliación de capital que la Sociedad realizó en agosto del mismo año. En la fecha de la formulación de las cuentas anuales adjuntas, se están desarrollando las acciones necesarias para que a la fecha prevista para el desalojo de las actuales instalaciones, la nueva fabrica que está proyectado que se construye en dichos terrenos, este lista para su uso.


Al 31 de diciembre de 2004, la Sociedad se encuentra al corriente de las obligaciones principales del Préstamo, a excepción de la liquidación de Dogi Holding, B.V. y de los ratios financieros del mismo. La liquidación de Dogi Holding, B.V. está prevista para antes del 30 de junio de 2005.

### Pólizas de Crédito

El detalle de las pólizas de crédito al 31 de diciembre de 2004, expresadas en euros, se indica a continuación:

Entidad	Vencimiento	Tipo de Interés	Divisa	Límite	Importe Dispuesto
Banco Bilbao Vizcaya Argentaria	22/05/2005	Euribor 30+1,25%	Euros	7.500.000	5.832.002
Deutsche Bank	13/04/2005	Euribor 30+1%	Euros	3.000.000	2.558.066
				<b>10.500.000</b>	<b>8.390.068</b>





0H2926196

CLASE 8.<sup>a</sup>

Cuentas Anuales de Dogi International Fabrics, S.A. Ejercicio 2004

23

**Líneas de Descuento de Efectos**

Al 31 de diciembre de 2004, el importe disponible en las líneas de descuento de efectos asciende a 14.040.398 euros.

**Vencimientos de las Deudas con Entidades de Crédito a Largo Plazo**

El detalle de los vencimientos de las deudas con entidades de crédito a largo plazo es el siguiente:

<b>Vencimiento</b>	<b>Euros</b>
2006	13.445.804
2007	13.224.976
2008	12.343.390
2009	15.428.707
	<b>54.442.877</b>

**NOTA 16. OTROS ACREEDORES A LARGO PLAZO**

El detalle de otros acreedores a largo plazo al 31 de diciembre de 2004 se indica a continuación:

	<b>Euros</b>
Préstamos recibidos	11.765.873
Deuda Seguridad Social (Nota 19)	2.556.033
	<b>14.321.906</b>

Los préstamos recibidos corresponden al préstamo otorgado por el accionista mayoritario a través de la sociedad patrimonial que era propietaria de los terrenos en los que se ubica la fábrica de El Masnou. Dicho préstamo tiene un vencimiento en 2009 y devenga un tipo de interés de mercado.

El reembolso de dicho préstamo está condicionado al reembolso total del Préstamo Sindicado.





OH2926197

CLASE 8.<sup>a</sup>

Cuentas Anuales de Dogi International Fabrics, S.A. Ejercicio 2004

24

**NOTA 17. SALDOS CON EMPRESAS DEL GRUPO**


El detalle de los saldos a cobrar y a pagar mantenidos con empresas del grupo al 31 de diciembre de 2004, es el siguiente, en euros.

	<b>A Cobrar</b>	<b>A Pagar</b>
<b>A Largo Plazo:</b>		
Textiles Ata, S.A. de C.V.	128.250	-
Dogi Hong-Kong Limited	3.728.727	-
Dogi USA Inc.	591.426	-
Penn Elastic GmbH	2.846.098	-
Société Nouvelle Elastelle	1.684.624	-
Penn Philippines Inc.	-	3.317.486
<b>Total Largo Plazo</b>	<b>8.979.125</b>	<b>3.317.486</b>
<b>A Corto Plazo:</b>		
Dogi Holding B.V.	6.826	2.353.850
Textiles Ata, S.A. de C.V.	152.243	272.189
Dogi Hong-Kong Limited	213.699	257.383
Dogi UK Ltd.	284.101	8.348
Dogi USA Inc.	42.258	528.619
Penn Elastic GmbH	492.209	-
Dogi Fabrics Jiangsu Co. Ltd.	6.851.105	86.400
Penn Philippines Inc.	2.519.921	178.241
Penn Italia, S.R.L.	36.059	-
Société Nouvelle Elastelle	324.338	195.032
<b>Total Corto Plazo</b>	<b>10.922.759</b>	<b>3.880.062</b>

**NOTA 18. ACREEDORES COMERCIALES**

Su detalle al 31 de diciembre de 2004 se indica a continuación:

	<b>Euros</b>
Proveedores	8.277.591
Efectos a pagar a proveedores	788.863
Acreeedores por prestaciones de servicios	2.504.159
Provisión de rappels de proveedores	(1.557.054)
Acreeedores facturas pendientes de recibir	2.292.707
	<b>12.306.266</b>



0H2926198

CLASE 8.ª

Cuentas Anuales de Dogi International Fabrics, S.A. Ejercicio 2004

25

**NOTA 19. ADMINISTRACIONES PÚBLICAS Y SITUACIÓN FISCAL**

El detalle de los saldos mantenidos con las Administraciones Públicas al 31 de diciembre de 2004 es el siguiente, en euros:

	<b>A Cobrar</b>	<b>A Pagar</b>
<b>A largo plazo:</b>		
Crédito por pérdidas a compensar	11.062.590	-
Deuda Seguridad Social	-	2.556.033
	<b>11.062.590</b>	<b>2.556.033</b>
<b>A corto plazo:</b>		
Impuesto sobre el Valor Añadido	-	579.462
Subvenciones a cobrar	26.715	-
Devolución de Impuestos	107.440	-
Impuesto sobre beneficios anticipado	167.097	-
Retenciones por IRPF	-	375.234
Impuesto sobre Sociedades	-	8.929
Organismos de la Seguridad Social	28.519	943.785
Impuesto sobre beneficios diferido	-	440.746
	<b>329.771</b>	<b>2.348.156</b>
	<b>11.392.361</b>	<b>4.904.189</b>


La Sociedad ha contraído una deuda con la Seguridad Social por importe de 3 millones de euros por impago de la cuota empresarial desde el mes de diciembre de 2003 a agosto de 2004, habiendo pagado todas las cuotas desde dicha fecha. Con fecha 31 de enero de 2005, según acuerdo de la Tesorería General de la Seguridad Social, se oficia resolución de aplazamiento de la deuda, por el que se aplaza la misma en forma de pagos mensuales, que se iniciarán en febrero de 2005 y finalizarán en 2009. El importe a pagar a largo plazo asciende a 2.556.033 euros y se incluye en el epígrafe "Otros acreedores".

La deuda aplazada devengará el interés legal del dinero establecido (4%) en la Disposición adicional quinta, apartado uno de la Ley 2/2004, de 27 de diciembre, de Presupuestos Generales del Estado para 2005. Si durante el periodo del aplazamiento, el tipo de interés legal del dinero experimentase alguna variación, se aplicará el que se encuentre vigente en cada momento.

Dicho aplazamiento está sujeto a garantía de hipoteca mobiliaria a favor de la Tesorería General de la Seguridad Social sobre bienes muebles propiedad de la Sociedad, por un importe de 4.190.760 euros (Nota 7), según una valoración Pericial Independiente.

**Situación Fiscal**

Al 31 de diciembre de 2004 la Sociedad tiene abiertos a inspección fiscal todos los impuestos a los que está sujeta desde el ejercicio 2000 hasta el ejercicio 2004. En opinión de la Dirección de la Sociedad y de sus asesores fiscales, no existen contingencias significativas que pudieran derivarse de la revisión de los periodos abiertos a inspección.



CH2926199

**CLASE 8.ª**

Cuentas Anuales de Dogi International Fabrics, S.A. Ejercicio 2004

26

**Impuesto sobre Sociedades**

La provisión para el Impuesto sobre Sociedades del ejercicio 2004 recoge las estimaciones efectuadas por la Dirección de la Sociedad.

La conciliación entre el beneficio contable antes de impuestos y la base imponible del Impuesto sobre Sociedades es la siguiente:

	<b>Euros</b>
Resultado contable del ejercicio antes del gasto en concepto de Impuesto sobre Sociedades	(8.640.701)
Diferencias permanentes:	
Aumentos	7.750.453
Disminuciones	(4.805.389)
	<b>2.945.064</b>
Diferencias temporales:	
Aumentos:	
Originadas en el ejercicio	247.788
Reversión de ejercicios anteriores	338.963
	<b>586.751</b>
Disminuciones:	
Originadas en el ejercicio	(288.100)
Reversión de ejercicios anteriores	(2.680.524)
	<b>(2.968.624)</b>
<b>Base imponible (Resultado fiscal)</b>	<b>(8.077.510)</b>

El ingreso del ejercicio 2004 en concepto de Impuesto sobre Sociedades se ha calculado como sigue:

	<b>Euros</b>
Resultado contable del ejercicio antes del ingreso en concepto de Impuesto sobre Sociedades	(8.640.701)
Diferencias permanentes:	
Aumentos	7.750.453
Disminuciones	(4.805.389)
	<b>2.945.064</b>
<b>Resultado contable ajustado</b>	<b>(5.695.637)</b>
<b>Cuota al 35%</b>	<b>(1.993.473)</b>
<b>Ingreso en concepto de Impuesto sobre Sociedades</b>	<b>1.993.473</b>

La diferencia entre la cuota líquida del Impuesto y el gasto devengado corresponde al efecto neto de las diferencias temporales existentes y asciende al 35% de las mismas.





0H2926200

**CLASE 8.ª**

Cuentas Anuales de Dogi International Fabrics, S.A. Ejercicio 2004

27

El movimiento de los impuestos diferidos e impuestos anticipados generados y cancelados, se detalla a continuación, en euros:

	Saldo al 31/12/03	Generados	Cancelados	Saldo al 31/12/04
Impuestos diferidos	458.548	100.835	(118.637)	440.746
Impuestos anticipados	167.389	86.726	(87.018)	167.097


El detalle de los impuestos diferidos e impuestos anticipados es el siguiente:

Descripción	Impuesto diferido		Impuesto anticipado	
	Importe	Efecto Impositivo	Importe	Efecto Impositivo
Periodificación vacaciones	-	-	247.791	86.727
Provisión insolvencias	-	-	229.629	80.370
Diferimiento por reinversión	273.980	95.893	-	-
Libertad amortización RDL 7/94	75.430	26.401	-	-
Libertad amortización RDL 2/95	(108.294)	(70.439)	-	-
Libertad amortización I+D	1.111.118	388.891	-	-
	<b>1.352.234</b>	<b>440.746</b>	<b>477.420</b>	<b>167.097</b>

**Bases Imponibles Negativas Pendientes de Compensar Fiscalmente**

De acuerdo con la legislación vigente, las bases imponibles negativas pueden compensarse con las positivas obtenidas en los quince ejercicios inmediatos siguientes. Sin embargo, el importe final a compensar por dichas pérdidas fiscales pudiera ser modificado como consecuencia de la comprobación de los ejercicios en que se produjeron. El balance de situación adjunto recoge parte del posible efecto fiscal de la compensación de pérdidas en el epígrafe "Inmovilizaciones Financieras" por 11 millones de euros (Nota 8). La Sociedad posee las siguientes bases imponibles negativas pendientes de compensar fiscalmente:

Año de Origen	Año Límite de Deducción	Euros
2001	2016	1.304.480
2002	2017	21.169.604
2003	2018	15.724.250
2004	2019	8.077.510
		<b>46.275.844</b>



0H2926201

CLASE 8.ª

Cuentas Anuales de Dogi International Fabrics, S.A. Ejercicio 2004

28

**Incentivos Fiscales Pendientes de Aplicación**

De acuerdo con la legislación vigente, los incentivos fiscales generados y no aplicados en el ejercicio pueden aplicarse en próximos ejercicios. La Sociedad posee los siguientes incentivos o deducciones pendientes de aplicar:


<b>Incentivos Fiscales</b>	<b>Euros</b>
Investigación y desarrollo	2.971.592
Empresas exportadoras	1.713.041
Reinversión beneficios extraordinarios	127.609
Formación profesional	20.811
Deducción medio ambiente	17.090
	<b>4.850.143</b>

**NOTA 20. GARANTÍAS Y CONTINGENCIAS**

La Sociedad ha prestado avales ante entidades bancarias y Organismos Públicos, según el siguiente detalle:

	<b>Euros</b>
Garantía por máquinas depositadas en aduana	31.000

Los Administradores de la Sociedad no esperan que se deriven pasivos adicionales relacionados con las garantías anteriores.



0H2926202

CLASE 8.<sup>a</sup>

Cuentas Anuales de Dogi Internacional Fabrics, S.A. Ejercicio 2004

29

**NOTA 21. INGRESOS Y GASTOS****a) Aprovisionamientos**

La composición de este epígrafe de la Cuenta de Pérdidas y Ganancias adjunta es la siguiente:

	Euros
Consumos de mercaderías	
Compras de mercaderías	1.202.998
Variación de existencias de mercaderías	327.126
Consumo de materias primas y otras materias consumibles	
Compras de materias primas	37.770.695
Compras de otros aprovisionamientos	690.346
Devoluciones de compras de materias primas	(5.176.734)
Rappels por compras de materias primas	(919.509)
Variación de existencias de materias primas	1.146.587
Variación de existencias de otros aprovisionamientos	(126.703)
Otros gastos externos	1.339.611
<b>Total Aprovisionamientos</b>	<b>36.254.417</b>

La variación de existencias del ejercicio es la siguiente, en euros:


	Saldo al 31/12/04	Saldo al 31/12/03	Variación
Materias primas y otros aprovisionamientos	6.415.308	7.095.450	(680.142)
Productos terminados y en curso de fabricación	22.432.397	21.569.177	863.220
	<b>28.847.705</b>	<b>28.664.627</b>	<b>183.078</b>

**b) Gastos de Personal**

La composición de este epígrafe de la Cuenta de Pérdidas y Ganancias adjunta es la siguiente:

	Euros
Sueldos y salarios	15.095.540
Indemnizaciones	58.028
Seguridad Social a cargo de la empresa	4.311.804
Otros gastos sociales	292.676
<b>Total Gastos de Personal</b>	<b>19.758.048</b>





0H2926203

**CLASE 8.ª**

Cuentas Anuales de Dogi Internacional Fabrics, S.A. Ejercicio 2004

30

El número medio de personas empleadas durante el ejercicio 2004, distribuido por categorías, es el siguiente:

	<b>Número de Empleados</b>
Dirección	20
Administración	65
Comercial	45
Producción	445
	<b>575</b>

**c) Variación de Provisiones y Pérdidas de Créditos Incobrables**

La composición de este epígrafe de la Cuenta de Pérdidas y Ganancias adjunta es la siguiente:

	<b>Euros</b>
Pérdidas de créditos comerciales incobrables	17.580
Dotación a la provisión para insolvencias de tráfico	192.762
Provisión para insolvencias de tráfico aplicada	(39.227)
	<b>171.115</b>

**d) Transacciones con Empresas del Grupo**

El importe de las transacciones realizadas durante el ejercicio 2004 incluidas en la Cuenta de Pérdidas y Ganancias adjunta se detalla a continuación, en euros:

	<b>Compras Netas</b>	<b>Ventas Netas</b>	<b>Servicios Recibidos</b>	<b>Servicios Prestados</b>	<b>Intereses Abonados</b>	<b>Intereses Cargados</b>	<b>Dívidendos</b>
Société Nouvelle Elastelle	221.357	1.909.714	-	137.980	-	83.594	-
Dogi Hong-Kong Limited	-	44	367.249	9.938	-	99.787	-
Penn Elastic GmbH	-	31.152	4.302	987.313	17.807	9.877	3.600.000
Dogi Fabrics (Jiangsu) Co. Ltd	25.140	331.164	4.056	1.093.576	-	-	-
Penn Philippines Inc.	-	63.829	2.854	594.105	108.966	-	-
Penn Italia, S.R.L.	17.692	92.617	-	-	-	-	-
Dogi UK Ltd.	-	32.618	357.190	-	-	-	-
Dogi USA Inc	-	194	332.772	-	-	15.851	-
Textiles Ata, S.A. de C.V.	44.631	-	-	-	-	19.828	-
Penn Asia Co. Ltd.	-	-	-	-	-	-	189.046
<b>Total Transacciones</b>	<b>308.820</b>	<b>2.461.332</b>	<b>1.068.423</b>	<b>2.822.912</b>	<b>126.773</b>	<b>228.937</b>	<b>3.789.046</b>

Dichas transacciones se han realizado a precios y condiciones de mercado.



0H2926204

CLASE 8.ª

Cuentas Anuales de Dogi International Fabrics, S.A. Ejercicio 2004

31

Durante el ejercicio, la Sociedad ha realizado las siguientes transacciones con sociedades vinculadas a accionistas de la Sociedad:

	Euros
Ventas	6.912.114
Compras	1.025.089
Servicios recibidos	34.066
Alquileres	1.591.086

Al 31 de diciembre de 2004, existían 3.215 miles de euros pendientes de cobro de estas sociedades y 2 miles de euros pendientes de pago a las mismas.

#### e) Importe Neto de la Cifra de Negocios

La distribución del importe neto de la cifra de negocios correspondiente a las actividades ordinarias de la Sociedad, por categorías de actividades, así como por mercados geográficos, para el ejercicio 2004 se muestra a continuación:

	Euros	%
<b>Por actividades:</b>		
Moda íntima	55.219.410	70%
Baño y Línea deportiva	20.327.963	26%
Punto Exterior	3.379.176	4%
Otros	347.398	0%
	<b>79.273.947</b>	<b>100%</b>
<b>Por mercados geográficos:</b>		
Mercado Interior	32.500.745	41%
Unión Europea	23.244.549	29%
OCDE	9.987.323	13%
Resto de países	13.541.330	17%
	<b>79.273.947</b>	<b>100%</b>



0H2926205

**CLASE 8.<sup>a</sup>**

Cuentas Anuales de Dogi International Fabrics, S.A. Ejercicio 2004

32

**f) Ingresos y Gastos Extraordinarios**

La composición de este epígrafe de la Cuenta de Pérdidas y Ganancias adjunta es la siguiente, en euros:

	Gastos	Ingresos
Dotación a la provisión de participaciones en Empresas del Grupo (Nota 8)	7.777.448	-
Dotación a la provisión para riesgos y gastos (Nota 13)	669.066	-
Variación de las provisiones de inmovilizado	8.446.514	-
Pérdidas por operaciones con acciones propias	7.976	-
Gastos extraordinarios	375.332	-
Beneficios procedentes del inmovilizado	-	843.355
Ingresos extraordinarios	-	43.042
Gastos y pérdidas de otros ejercicios	173.096	-
Ingresos y beneficios de otros ejercicios	-	392.711
<b>Ingresos y Gastos Extraordinarios</b>	<b>556.404</b>	<b>1.279.108</b>
<b>Total Ingresos y Gastos Extraordinarios</b>	<b>9.002.918</b>	<b>1.279.108</b>

Los beneficios procedentes del inmovilizado corresponden básicamente a beneficios obtenidos por la venta de las participaciones de Textiles Deor, S.A. de C.V., por importe de 838.547 euros, correspondiendo el resto a diversos conceptos.


Los ingresos y beneficios de otros ejercicios corresponden a la retrocesión de provisiones de indemnizaciones y expediente de regulación de empleo dotada en 2003, por importe de 323.407 euros, así como a otros ingresos y beneficios de otros ejercicios, por importe de 69.304 euros.

**NOTA 22. REMUNERACIONES, PARTICIPACIONES Y SALDOS MANTENIDOS CON EL CONSEJO DE ADMINISTRACIÓN Y LOS AUDITORES DE CUENTAS. PARTICIPACIÓN DE LOS ADMINISTRADORES EN OTRAS SOCIEDADES****Remuneraciones al Consejo de Administración**

Las remuneraciones devengadas durante el ejercicio 2004 por el Consejo de Administración son las siguientes:

	Euros
Sueldos	531.224
Dietas	84.000
Seguros de vida	13.485
Gastos por servicios exteriores	147.110
	<b>775.819</b>





0H2926206

CLASE 8.ª

Cuentas Anuales de Dogi International Fabrics, S.A. Ejercicio 2004

33

**Anticipos y Préstamos**

Los anticipos y préstamos otorgados al Consejo de Administración al 31 de diciembre de 2004 han ascendido a 37.506 euros.

**Participaciones en Otras Sociedades**

En aplicación de la Ley 26/2003, de 17 de julio, en la cual se modifica la Ley de Sociedades Anónimas, el detalle de participaciones en otras sociedades con el mismo, análogo o complementario objeto social cuya titularidad corresponde a los miembros del Órgano de Administración, es el siguiente:

Titular	Sociedad Participada	% Part. Directa	% Part. Indirecta	Actividad	Cargo
D. Josep Domènech Giménez	Grupo Moda Estilmar, S.A.	-	75,00	Comercializadora de tejidos	-
D. Josep Domènech Giménez	Modaline, S.L.	50,00	-	Textil	-
D. Josep Domènech Giménez	Inversora en Bienes Patrimoniales, S.L.	7,00	88,94	Arrendamiento de inmuebles	Administrador Solidario
D. Josep Domènech Giménez	Investholding JD, S.L.	73,00	-	Arrendamiento de inmuebles	Consejero Delegado
D. Josep Domènech Giménez	Bolquet, S.L.	-	100,00	Arrendamiento de inmuebles	Administrador Solidario
D. Eduard Domènech Álvaro	Investholding JD, S.L.	0,01	-	Arrendamiento de inmuebles	Consejero
D. Sergi Domènech Álvaro	Investholding JD, S.L.	0,01	-	Arrendamiento de inmuebles	Consejero
D. Rafael Español Navarro	La Seda de Barcelona, S.A.	0,050	0,026	Fabricación, venta de fibras e hilos textiles	Presidente del Consejo de Administración

Asimismo, y de acuerdo con la Ley 26/2003, de 17 de julio, mencionada anteriormente, el detalle de la realización, por cuenta propia o ajena, de actividades realizadas por parte de los distintos miembros del Órgano de Administración, del mismo, análogo o complementario género de actividad del que constituye el objeto social de la Sociedad, es el siguiente:

Titular	Actividad Realizada	Tipo Régimen Prestación	Sociedad a través de la cual se presta la actividad	Cargo
D. Francesc Cunill	Comercializadora de tejidos	Cuenta ajena	Grupo Moda Estilmar, S.A.	Administrador solidario
D. Francesc Cunill	Arrendamiento de inmuebles	Cuenta ajena	Inversora en Bienes Patrimoniales, S.L.	Administrador solidario
D. Francesc Cunill	Arrendamiento de inmuebles	Cuenta ajena	Investholding JD, S.L.	Consejero Delegado
D. Francesc Cunill	Arrendamiento de inmuebles	Cuenta ajena	Bolquet, S.L.	Administrador solidario
D. Antonio Peñarroja	Arrendamiento de inmuebles	Cuenta ajena	Investholding JD, S.L.	Secretario no Consejero

**Remuneración a los Auditores**

El importe de los honorarios devengados por los servicios de auditoría de las cuentas anuales de la Sociedad correspondientes al ejercicio terminado el 31 de diciembre de 2004 ha ascendido a 65.000 euros. Los honorarios facturados por el Auditor por otros conceptos ascienden a 8.400 euros.



0H2926207

CLASE 8.<sup>a</sup>


### **NOTA 23. INFORMACIÓN SOBRE MEDIO AMBIENTE**

Dentro del epígrafe de "Inmovilizaciones Materiales" se incluye un total de activos para la protección y mejora del medio ambiente por un valor neto de 25 miles de euros.

Dentro del epígrafe de "Otros gastos de explotación" se encuentran contabilizados gastos de naturaleza ordinaria por un total de 34 miles de euros, necesarios básicamente para la recogida y destrucción de los residuos originados en la actividad industrial de la Sociedad.

### **NOTA 24. HECHOS POSTERIORES**

Con posterioridad al 31 de diciembre de 2004, no han acaecido hechos relevantes que afecten a las Cuentas Anuales de la Sociedad a dicha fecha.



0H2926208

**CLASE 8.ª**

**NOTA 25. CUADROS DE FINANCIACIÓN**

Los recursos financieros obtenidos en los ejercicios 2004 y 2003, así como su aplicación o empleo y el efecto que tales operaciones han producido sobre el capital circulante de la Sociedad, son los que se muestran a continuación, expresados en euros:

APLICACIONES			ORÍGENES		
	2004	2003		2004	2003
Gastos de establecimiento	1.701.523	718.647	Recursos procedentes de las operaciones	6.082.508	7.354.730
Adquisición de inmovilizado:			Ampliación de capital	28.903.750	24.850.000
- Inmaterial	676.613	913.480	Ingresos a distribuir en varios ejercicios:		
- Material	3.037.585	6.491.370	- Subvenciones de capital	26.715	1.099.037
- Financiero	9.852.845	10.821.691	Aumento de deudas a l/p	14.321.906	2.571.412
Aumento gastos a distribuir en varios ejercicios	437.935	-	Enajenación de inmovilizado:		
Adquisiciones de acciones propias	24.166	268.518	- Material	892.365	649.915
Cancelación o traspaso a corto plazo de deudas a largo plazo	18.058.674	17.745.005	- Financiero	1.451.836	-
Cancelación o traspaso a corto plazo de deudas con empresas del Grupo	-	543.338	Enajenación de acciones propias	-	255.463
Gastos a distribuir en varios ejercicios	-	225.000	Cancelación o traspaso a corto plazo de inmovilizado financiero	5.467.158	1.541.028
<b>Total aplicaciones</b>	<b>33.789.341</b>	<b>37.727.049</b>	Traspaso a largo plazo de deudas con empresas del Grupo	-	4.367.744
<b>Aumento del capital circulante</b>	<b>23.356.897</b>	<b>4.962.280</b>	<b>Total orígenes</b>	<b>57.146.238</b>	<b>42.689.329</b>
	<b>57.146.238</b>	<b>42.689.329</b>		<b>57.146.238</b>	<b>42.689.329</b>

**Detalle de los ajustes practicados al resultado contable para obtener los recursos procedentes de las operaciones:**

	2004	2003
Resultado del ejercicio	(6.647.228)	(11.646.330)
Dotaciones a las provisiones de inmovilizado	8.446.514	16.952.825
Dotaciones a las amortizaciones de inmovilizado	4.979.095	4.827.894
Pérdidas en enajenación del inmovilizado	-	64.075
Gastos a distribuir en varios ejercicios	435.739	398.730
Pérdidas por operaciones con acciones propias	-	36.068
Ingresos a distribuir en varios ejercicios	(277.514)	(2.930.555)
Beneficios en enajenación del inmovilizado	(843.355)	(264.857)
Subvenciones de capital traspasadas a resultado	(10.743)	(5.400)
Provisiones de las inversiones financieras	-	(77.720)
<b>Total recursos procedentes de las operaciones</b>	<b>6.082.508</b>	<b>7.354.730</b>

**El aumento del capital circulante está representado por:**

	Aumentos		Disminuciones	
	2004	2003	2004	2003
Existencias	-	665.509	831.741	-
Deudores	-	7.638.979	7.146.273	-
Acreedores	10.612.519	-	-	5.044.934
Inversiones financieras temporales	21.087.936	4.595.530	-	-
Tesorería	-	-	97.422	3.051.713
Ajustes por periodificación	-	158.909	268.122	-
	31.700.455	13.058.927	8.343.558	8.096.647
<b>Aumento del capital circulante</b>	<b>-</b>	<b>-</b>	<b>23.356.897</b>	<b>4.962.280</b>
	<b>31.700.455</b>	<b>13.058.927</b>	<b>31.700.455</b>	<b>13.058.927</b>





0H2926209

CLASE 8.ª

**DOGI INTERNATIONAL FABRICS, S.A.**

**INFORME DE GESTIÓN CORRESPONDIENTE AL EJERCICIO 2004**



0H2926210

CLASE 8.<sup>a</sup>**DOGI INTERNATIONAL FABRICS, S.A.****INFORME DE GESTIÓN CORRESPONDIENTE AL EJERCICIO 2004****MARCO ECONÓMICO MUNDIAL Y DEL SECTOR TEXTIL EN GENERAL**

El ejercicio 2004 se ha caracterizado por una cierta recuperación de la economía mundial, así el incremento del PIB agregado ha sido de un 3,6%, por encima de los registrados en el 2003 (2,2%) y el 2002 (1,%). Este crecimiento ha venido impulsado por Estados Unidos (4,4%), Japón (4%) y el Reino Unido (3,2%), mientras que la zona euro ha crecido solo un 1,8%. Otros incrementos destacables son los registrados en China (9%), Rusia (6%) y Brasil (4,5%).

A pesar del incremento en el nivel de actividad mundial, existen varios factores que han condicionado la evolución de la economía y que seguirán influyendo en su comportamiento futuro. En primer lugar la evolución del precio del petróleo. Un incremento relevante del precio del crudo, tendría efectos negativos en la inflación lo que obligaría a subir los tipos de interés, limitando la capacidad de inversión de las sociedades, las inversiones son necesarias para sostener la incipiente recuperación económica.


Otro factor a considerar es el déficit exterior norteamericano, si dicho déficit se corrige con una fuerte depreciación del dólar esto tendrá efectos muy negativos en las economías europeas. Si además la depreciación del dólar va acompañada con una subida de tipos de interés en Estados Unidos importante los efectos negativos serían a nivel mundial.

La demanda en la zona euro es también un aspecto a tener en cuenta, la recuperación de la misma es vital para asegurar el crecimiento de las economías europeas, sin embargo dicho crecimiento de la demanda probablemente estará impulsado por la inversión más que por el incremento del consumo privado.

Finalmente otro aspecto a analizar es la evolución de la economía china que no puede seguir creciendo a las tasas actuales sin que se produzcan desequilibrios importantes en su economía, como una inflación elevada o el aumento de los créditos dudosos en los bancos. Para evitar dichos efectos, China está tomando medida para reducir su crecimiento. En este sentido las políticas adoptadas en China para enfriar su economía pueden influir negativamente en las exportaciones de países como Estados Unidos, Japón o Australia.

A pesar de los aspectos señalados anteriormente, las perspectivas para el ejercicio 2005 son favorables y en este sentido se espera un crecimiento de la economía del 3,3% en Estados Unidos, del 2,1% en Japón y del 1,9% en la zona euro.





0H2926211

CLASE 8.<sup>a</sup>

Con respecto al sector textil señalaremos que durante el ejercicio 2004 ha continuado el deterioro de la producción en Europa y Estados Unidos, incrementándose de manera significativa las importaciones procedentes de los países asiáticos, áreas caracterizadas por unos costes salariales bajos. Las importaciones a mercados europeos se han visto favorecidas por la debilidad del dólar frente al euro hecho que ha perjudicado significativamente la competitividad de los productos europeos en los mercados de exportación. Señalar que este incremento de las importaciones suele conllevar una presión sobre el nivel de precios y por ende un descenso generalizado de los precios al consumo. En este entorno, las claves para subsistir son la potenciación de la innovación y la excelencia en el servicio. Esta coyuntura por la que esta atravesando la industria textil occidental se verá agudizada durante el 2005, coincidiendo con la liberalización del sector textil el 1 de enero del 2005, fecha en la que desaparecen los sistemas de cuotas de importación para una gran cantidad de categorías textiles procedentes de China.

En este entorno competitivo, las empresas de nuestro sector que decidan mantener sus centros de producción en Europa y Estados Unidos deberán adaptar su estrategia empresarial para evitar que el precio sea el factor clave en las decisiones de compra de sus clientes para potenciar otros aspectos del "marketing mix" como la exclusividad, la adaptabilidad, la innovación y el servicio.

## **RESULTADOS**

En el año 2004, las ventas netas la Sociedad han alcanzado los 79,3 millones de euros, lo que significa una reducción del 5% respecto los 83,4 millones registrados en el ejercicio 2003. La débil temporada de baño por debajo de la registrada en el 2003 debido a las malas condiciones meteorológicas registradas durante el pasado año y la fuerte presión en precios resultado de la fuerte competencia existente en el mercado europeo son las principales causas de la caída en ventas.

A pesar de que la cifra de negocios es inferior a la registrada en el ejercicio anterior el resultado operativo de 3,7 millones de euros ha sido ligeramente superior al registrado en el ejercicio 2003. Las políticas de contención del gasto y mejora de producto desarrolladas por la Sociedad son las principales causas de que en un entorno de presión sobre las ventas se pueda mantener el resultado.


Durante el primer trimestre del ejercicio 2004 la Sociedad Dominante llevó a cabo un expediente de regulación de empleo que afectó a 31 empleados de la misma, la Sociedad ya había provisionado las indemnizaciones y gastos derivados del mismo en los estados financieros del ejercicio 2003.

La Sociedad ha registrado un resultado neto de 6,6 millones de euros de pérdidas en el ejercicio 2004 lo que supone una mejora muy significativa comparado con las pérdidas de 11,6 millones reportadas en el año 2003. En dicho resultado se incluye la depreciación de cartera de inversión por valor de 8,4 millones.

Los esfuerzos realizados por Dogi International Fabrics en los dos últimos años para racionalizar su capacidad productiva, reducir los gastos generales y potenciar la actividad de innovación que se va a volver a la senda de la rentabilidad en el ejercicio 2005.

Durante el ejercicio 2004 se ha llevado a cabo una ampliación de capital por valor de 28,9 millones de euros, dicha emisión supuso la emisión de 7.606.250 nuevas acciones a un precio de emisión de 3,80 euros por acción.





0H2926212

## CLASE 8.ª

La demanda total de acciones excedió durante las primeras fases de la Ampliación de Capital en más de un 30% los títulos emitidos, lo que significó que la Sociedad se viese obligada a efectuar un fuerte prorrateo entre los inversores. Asimismo, como consecuencia de la fuerte demanda, los fondos que finalmente ingresó la Sociedad fueron superiores a los inicialmente previstos. Ello se debe a que el accionista de referencia Sr. Domènech solo acudió a la ampliación con 4,3 millones de euros a pesar de haber comprometido una aportación de 16 millones, ya que sus peticiones de acciones se vieron también afectadas por el prorrateo. No obstante, los fondos comprometidos por el Sr. Domènech que no pudieron participar en la ampliación de capital por el citado prorrateo y hasta llegar a los 16 millones de euros permanecen en la Sociedad como Préstamo Subordinado.

Los 40,6 millones que han entrado en la Sociedad como consecuencia de la Ampliación de Capital y del préstamo otorgado por el Sr. Domènech, van a destinarse parcialmente a repagar parte de la deuda sindicada que la Sociedad suscribió en 2001 para adquirir las sociedades del Grupo SaraLee-Courtaulds. El resto de los fondos se destinarán a financiar el proyecto de crecimiento de la Sociedad, en especial su proyecto de ampliación de la capacidad productiva en China al mismo tiempo que servirán para asegurar el puntual cumplimiento de los compromisos de servicio de la deuda a corto y medio plazo.

La participación del Sr. Domènech tras la ampliación de capital es del 49,129%.

### EL FUTURO

El futuro del Grupo Dogi encabezada por Dogi International Fabrics, S.A. la Sociedad Dominante pasa por la consolidación y crecimiento de la actividad productiva en la región asiática. Por un lado la creciente deslocalización de los confeccionistas occidentales hacia países con menores costes laborales y por otro el crecimiento de los mercados locales asiáticos hacen prever que el crecimiento de la actividad productiva textil se produzca en Asia. En este sentido el Grupo pretende que sus centros asiáticos aumenten la capacidad instalada para poder satisfacer la demanda creciente en esa región.

En Europa, sin embargo Dogi International Fabrics centra sus esfuerzos en la potenciación de la actividad de innovación así como en la mejora de los niveles de servicio y reactividad ofrecidos a los clientes, en especial a las grandes marcas de lencería mundiales.

Como hemos mencionado con anterioridad, el mercado de la confección en Europa esta transformándose velozmente y su reconversión es, hoy por hoy, una realidad y necesidad. Sin embargo, sería completamente erróneo plantear un futuro sin actividad textil en Europa. Esto, bajo el punto de vista de Dogi International Fabrics, es impensable por muchas razones, la más evidente es que la deslocalización asiática es atractiva desde un punto de vista de costes pero muy ineficiente en términos de servicio y plazos de aprovisionamiento. Por ello, únicamente las colecciones orientadas a segmentos de mercado bajos y medios (en donde los volúmenes de consumo justifican las ineficiencias logísticas) son susceptibles – a priori – de ser deslocalizadas a entornos con costes laborales diferenciales. Incluso en este segmento de productos, sería impensable deslocalizar el 100% de la producción pues la reactividad antes vaivenes del consumo serían imposibles de gestionar, se romperían stocks y la distribución perdería significativas oportunidades de venta. Esta es una realidad contrastable, y por ello la industria textil europea debe prepararse para ser competitiva en este nuevo entorno, un entorno redimensionado y más estrecho, pero en donde los precios dejan de ser el elemento diferenciador y en donde el diseño, la innovación y el servicio pasan a ser las variables que definirán y diferenciarán entre el éxito y el fracaso. Todo ello, nos lleva a definir nuestra estrategia europea entorno a la “excelencia en el servicio”, a la “innovación permanente” y a la “personalización del producto”.



0H2926213

**CLASE 8.ª**

En este contexto competitivo, y a pesar de que el servicio e innovación van a tomar el protagonismo en los años venideros, Dogi International Fabrics continua trabajando activamente en la mejora continuada de la eficiencia de sus operaciones Europeas como elemento esencial para garantizar la rentabilidad sostenida de nuestro grupo. Las acciones emprendidas a finales del 2003 (y completamente implementadas en los primeros meses del 2004) han sido fundamentales para poner a las operaciones europeas en la senda de la rentabilidad; de la misma manera y con la misma tenacidad nos hemos propuesto mejorar día a día eficiencia de nuestras plantas para afianzar su viabilidad a largo plazo.

Si bien prevemos que a corto y medio plazo la actividad de confección en Europa disminuya y por ende la producción tejido elástico, es igualmente cierto que esperamos ganar cuota de mercado fruto de una concentración de los suministros en unos pocos tejedores grandes (y globales). En este sentido las grandes marcas corseteras están embarcándose en iniciativas de aprovisionamiento estratégico que les garanticen el servicio que necesitan para mantener su posición competitiva en Europa. Estas políticas conllevan, por lo general, una concentración de sus compras en un número selecto y reducido de proveedores con el fin de poder gestionar la cadena de suministro eficientemente y asegurarse una diferenciación de su oferta. Dogi International Fabrics cuenta con el apoyo de los grandes confeccionistas no solo por su innovación permanente y su capacidad productiva sino también por su presencia global que le permite ofrecer una oferta completa a los grandes clientes.

### **INVESTIGACIÓN & DESARROLLO**

La Sociedad Dogi International Fabrics S.A. ha continuado durante el ejercicio 2004 llevando a cabo fuertes inversiones en investigación y desarrollo para lograr los objetivos de creación, innovación, mejora y excelencia que siempre le han caracterizado. El coste de las actividades de I+D asciende en el año 2004 a aproximadamente a 2 millones de euros, de los cuales se han activado como proyectos en los balances de las Sociedad Dominante aproximadamente 570 miles de euros.

### **ACCIONES PROPIAS**

A 31 de diciembre de 2004, las acciones propias en poder de la Sociedad ascienden a 114.257 acciones, que representan el 0,5% del capital social.

\*\*\*\*\*





OH2926214

CLASE 8.<sup>a</sup>

### FORMULACIÓN DE CUENTAS ANUALES E INFORME DE GESTIÓN

En cumplimiento de la normativa mercantil vigente, el Consejo de Administración de Dogi International Fabrics, S.A. formula las Cuentas Anuales e Informe de Gestión correspondientes al ejercicio anual terminado el 31 de diciembre de 2004 que se componen de las adjuntas hojas números OH2926173 a OH2926214 más los Modelos Oficiales de Balance de Situación y Cuenta de Pérdidas y Ganancias anexos.

Barcelona, 31 de marzo de 2005  
El Consejo de Administración

~~D. Josep Domènech Giménez~~  
Presidente

~~D. Antonio-Agustín Peñarroja Castell~~  
Secretario-Consejero

~~D. Francesc Cunill Izquierdo~~  
Consejero

~~D. Eduard Domènech Álvaro~~  
Consejero

~~D. Sergi Domènech Alvaro~~  
Consejero

~~D. Rafael Español Navarro~~  
Consejero

~~D. Carlos Franqués Ribera~~  
Consejero

~~D. Carlos Jaime Miguel Schröder Quijano~~  
Consejero

~~D. Jordi Torras Torras~~  
Consejero



**IDENTIFICACIÓN DE LA EMPRESA**

NIF:

Denominación Social:

Domicilio Social:

Municipio:

Provincia:

Código Postal:

Teléfono:

**ACTIVIDAD**

Actividad principal:  (1)

Código CNAE:   (1)

**PERSONAL**

		EJERCICIO 2004 (2)	EJERCICIO 2003 (3)
Personal asalariado (cifra media del ejercicio)	FIJO (4)	<input type="text" value="810100"/> <input type="text" value="539"/>	<input type="text" value="540"/>
	NO FIJO (5)	<input type="text" value="810110"/> <input type="text" value="36"/>	<input type="text" value="50"/>

**PRESENTACIÓN DE CUENTAS**

Fecha de cierre a la que van referidas las cuentas:

Número de páginas presentadas al depósito:

En caso de no figurar consignadas cifras en alguno de los ejercicios indique la causa:

\_\_\_\_\_

\_\_\_\_\_

**UNIDADES**

Marque con una X la unidad en la que ha elaborado todos los documentos que integran sus cuentas anuales:

Euros	<input checked="" type="checkbox"/>
Miles de euros	<input type="checkbox"/>

(1) Según las clases (cuatro dígitos) de la Clasificación Nacional de Actividades Económicas, aprobada por Real Decreto 1560/1992, de 18 de diciembre (BOE de 22.12.1992).  
 (2) Ejercicio al que van referidas las cuentas anuales.  
 (3) Ejercicio anterior.  
 (4) Para calcular el número medio de personal fijo tenga en cuenta los siguientes criterios:  
 a) Si en el año no ha habido importantes movimientos de la plantilla, indique aquí la semisuma de los fijos al principio y a fin del ejercicio.  
 b) Si ha habido movimientos, calcule la suma de la plantilla en cada uno de los meses del año y divídala por doce.  
 c) Si hubo regulación temporal de empleo o de jornada, el personal afectado por la misma debe incluirse como personal fijo, pero solo en la proporción que corresponda a la fracción del año o jornada del año efectivamente trabajada.  
 (5) Puede calcular el personal no fijo medio sumando el total de semanas que han trabajado sus empleados no fijos y dividiendo por 52 semanas. También puede hacer esta operación (equivalente a la anterior):

$$\text{n}^\circ \text{ de personas contratadas} \times \frac{\text{n}^\circ \text{ medio de semanas trabajadas}}{52}$$

EJEMPLAR PARA LOS REGISTROS MERCANTILES

NIF **A08276651**

DENOMINACIÓN SOCIAL  
**Dogi International Fabrics. S.A.**

UNIDAD (1)

Euros	<b>999114</b>	<b>X</b>
Miles	<b>999115</b>	

Espacio destinado para las firmas de los administradores

ACTIVO		EJERCICIO 2004 (2)	EJERCICIO 2003 (3)
<b>A) ACCIONISTAS (SOCIOS) POR DESEMBOLSOS NO EXIGIDOS</b>	<b>110000</b>	-	-
<b>B) INMOVILIZADO</b>	<b>120000</b>	86.744.984,00	91.176.799,00
<b>I. Gastos de establecimiento</b>	<b>121000</b>	2.187.914,00	703.711,00
<b>II. Inmovilizaciones inmateriales</b>	<b>122000</b>	3.082.690,00	3.670.274,00
1. Gastos de investigación y desarrollo	<b>122010</b>	4.413.937,00	3.843.759,00
2. Concesiones, patentes, licencias, marcas y similares	<b>122020</b>	52.971,00	52.971,00
3. Fondo de comercio	<b>122030</b>	-	-
4. Derechos de traspaso	<b>122040</b>	-	-
5. Aplicaciones informáticas	<b>122050</b>	4.464.800,00	4.358.365,00
6. Derechos s/bienes en régimen de arrendamiento financiero	<b>122060</b>	-	-
7. Anticipos	<b>122070</b>	-	-
8. Provisiones	<b>122080</b>	-	-
9. Amortizaciones	<b>122090</b>	(5.859.018,00)	(4.594.821,00)
<b>III. Inmovilizaciones materiales</b>	<b>123000</b>	18.708.104,00	20.069.739,00
1. Terrenos y construcciones	<b>123010</b>	102.901,00	102.901,00
2. Instalaciones técnicas y maquinaria	<b>123020</b>	39.813.082,00	38.531.990,00
3. Otras instalaciones, utillaje y mobiliario	<b>123030</b>	14.774.678,00	13.961.052,00
4. Anticipos e inmovilizaciones materiales en curso	<b>123040</b>	942.290,00	1.219.217,00
5. Otro inmovilizado	<b>123050</b>	5.147.802,00	5.015.413,00
6. Provisiones	<b>123060</b>	-	-
7. Amortizaciones	<b>123070</b>	(42.072.649,00)	(38.760.834,00)
<b>IV. Inmovilizaciones financieras</b>	<b>124000</b>	62.539.454,00	66.530.419,00
1. Participaciones en empresas del grupo	<b>124010</b>	91.867.041,00	96.454.134,00
2. Créditos a empresas del grupo	<b>124020</b>	8.979.125,00	9.681.102,00
3. Participaciones en empresas asociadas	<b>124030</b>	-	-
4. Créditos a empresas asociadas	<b>124040</b>	-	-
5. Cartera de valores a largo plazo	<b>124050</b>	121.301,00	131.218,00
6. Otros créditos	<b>124060</b>	254.553,00	-
7. Depósitos y fianzas constituidos a largo plazo	<b>124070</b>	311.365,00	280.568,00
8. Provisiones	<b>124080</b>	(50.056.521,00)	(46.276.879,00)
9. Administraciones Públicas a largo plazo	<b>124100</b>	11.062.590,00	6.260.276,00
<b>V. Acciones propias</b>	<b>125000</b>	226.822,00	202.656,00
<b>VI. Deudores por operaciones de tráfico a largo plazo</b>	<b>126000</b>	-	-

(1) Marque las casillas correspondientes, según exprese las cifras en unidades, o miles de euros. Todos los documentos que integran las cuentas anuales deben elaborarse en la misma unidad.  
 (2) Ejercicio al que van referidas las cuentas anuales.  
 (3) Ejercicio anterior.

Barcelona, 31 de marzo de 2005  
El Consejo de Administración

~~D. Josep Domènech Giménez~~  
Presidente

~~D. Antonio Agustín Peñarroja Castell~~  
Secretario-Consejero

~~D. Francesc Cunill Izquierdo~~  
Consejero

~~D. Eduard Domènech Álvaro~~  
Consejero

~~D. Sergi Domènech Álvaro~~  
Consejero

~~D. Rafael Español Navarro~~  
Consejero

~~D. Carlos Franques Ribera~~  
Consejero

~~D. Carlos Jaime Miguel Schröder Quijano~~  
Consejero

~~D. Jordi Torras Torras~~  
Consejero



# BALANCE NORMAL



<b>NIF</b>	A08276651
<b>DENOMINACIÓN SOCIAL</b>	
Dogi International Fabrics, S.A.	

Espacio destinado para las firmas de los administradores

		EJERCICIO 2004 (1)	EJERCICIO 2003 (2)
<b>ACTIVO</b>			
<b>C) GASTOS A DISTRIBUIR EN VARIOS EJERCICIOS</b> .....	<b>130000</b>	1.873.424,00	1.871.228,00
<b>D) ACTIVO CIRCULANTE</b> .....	<b>140000</b>	83.934.315,00	71.189.937,00
<b>I. Accionistas por desembolsos exigidos</b> .....	<b>141000</b>	-	-
<b>II. Existencias</b> .....	<b>142000</b>	20.867.560,00	21.699.301,00
1. Comerciales .....	<b>142010</b>	-	-
2. Materias primas y otros aprovisionamientos .....	<b>142020</b>	6.415.308,00	7.095.450,00
3. Productos en curso y semiterminados .....	<b>142030</b>	4.223.212,00	4.550.338,00
4. Productos terminados .....	<b>142040</b>	18.209.185,00	16.679.097,00
5. Subproductos residuos y materiales recuperados .....	<b>142050</b>	-	339.742,00
6. Anticipos .....	<b>142060</b>	-	-
7. Provisiones .....	<b>142070</b>	(7.980.145,00)	(6.965.326,00)
<b>III. Deudores</b> .....	<b>143000</b>	29.017.404,00	36.163.677,00
1. Clientes por ventas y prestaciones de servicios .....	<b>143010</b>	19.554.475,00	20.886.054,00
2. Empresas del grupo, deudores .....	<b>143020</b>	10.922.759,00	13.806.564,00
3. Empresas asociadas, deudores .....	<b>143030</b>	-	-
4. Deudores varios .....	<b>143040</b>	12.022,00	46.597,00
5. Personal .....	<b>143050</b>	111.488,00	55.850,00
6. Administraciones Públicas .....	<b>143060</b>	329.771,00	3.128.188,00
7. Provisiones .....	<b>143070</b>	(1.913.111,00)	(1.759.576,00)
<b>IV. Inversiones financieras temporales</b> .....	<b>144000</b>	33.706.388,00	12.618.452,00
1. Participaciones en empresas del grupo .....	<b>144010</b>	-	-
2. Créditos a empresas del grupo .....	<b>144020</b>	8.111.608,00	8.103.758,00
3. Participaciones en empresas asociadas .....	<b>144030</b>	-	-
4. Créditos a empresas asociadas .....	<b>144040</b>	-	-
5. Cartera de valores a corto plazo .....	<b>144050</b>	-	-
6. Otros créditos .....	<b>144060</b>	25.124.473,00	4.503.266,00
7. Depósitos y fianzas constituidos a corto plazo .....	<b>144070</b>	462.828,00	11.428,00
8. Provisiones .....	<b>144080</b>	7.479,00	-
<b>V. Acciones propias a corto plazo</b> .....	<b>145000</b>	-	-
<b>VI. Tesorería</b> .....	<b>146000</b>	165.684,00	263.106,00
<b>VII. Ajustes por periodificación</b> .....	<b>147000</b>	177.279,00	445.401,00
<b>TOTAL GENERAL (A + B + C + D)</b> .....	<b>100000</b>	172.552.723,00	164.237.964,00

(1) Ejercicio al que van referidas las cuentas anuales.  
 (2) Ejercicio anterior.

EMPRESA PARA LOS REGISTROS MERCANTILES

Barcelona, 31 de marzo de 2005  
El Consejo de Administración

---

~~D. Josep Domènech Giménez~~  
Presidente

---

~~D. Antonio Agustín Peñarroja Castell~~  
Secretario-Consejero

---

~~D. Francesc Cunill Izquierdo~~  
Consejero

---

D. Eduard Domènech Álvaro  
Consejero

---

~~D. Sergi Domènech Álvaro~~  
Consejero

---

D. Rafael Español Navarro  
Consejero

---

~~D. Carlos Franqués Ribera~~  
Consejero

---

D. Carlos Jaime Miguel Schröder Quijano  
Consejero

---

~~D. Jordi Torras Torras~~  
Consejero

NIF A08276651

DENOMINACIÓN SOCIAL

Dogi International Fabrics, S.A.

Espacio destinado para las firmas de los administradores

PASIVO		EJERCICIO 2004 (1)	EJERCICIO 2003 (2)
<b>A) FONDOS PROPIOS</b>	<b>210000</b>	46.241.732,00	23.985.210,00
<b>I. Capital suscrito</b>	<b>211000</b>	13.691.250,00	9.127.500,00
<b>II. Prima de emisión</b>	<b>212000</b>	45.462.500,00	21.122.500,00
<b>III. Reserva de revalorización</b>	<b>213000</b>	1.258.548,00	1.258.548,00
<b>IV. Reservas</b>	<b>214000</b>	13.148.654,00	13.148.654,00
1. Reserva legal	<b>214010</b>	1.081.822,00	1.081.822,00
2. Reservas para acciones propias	<b>214020</b>	543.381,00	541.313,00
3. Reservas para acciones de la sociedad dominante	<b>214030</b>	-	-
4. Reservas estatutarias	<b>214040</b>	-	-
5. Diferencias por ajuste del capital a euros	<b>214060</b>	-	-
6. Otras reservas	<b>214050</b>	11.523.451,00	11.525.519,00
<b>V. Resultados de ejercicios anteriores</b>	<b>215000</b>	(20.671.992,00)	(9.025.662,00)
1. Remanente	<b>215010</b>	-	-
2. Resultados negativos de ejercicios anteriores	<b>215020</b>	(20.671.992,00)	(9.025.662,00)
3. Aportaciones de socios para compensación de pérdidas	<b>215030</b>	-	-
<b>VI. Pérdidas y Ganancias (beneficio o pérdida)</b>	<b>216000</b>	(6.647.228,00)	(11.646.330,00)
<b>VII. Dividendo a cuenta entregado en el ejercicio</b>	<b>217000</b>	-	-
<b>VIII. Acciones propias para reducción de capital</b>	<b>218000</b>	-	-
<b>B) INGRESOS A DISTRIBUIR EN VARIOS EJERCICIOS</b>	<b>220000</b>	42.264,00	303.806,00
1. Subvenciones de capital	<b>220010</b>	34.805,00	18.833,00
2. Diferencias positivas de cambio	<b>220020</b>	7.459,00	284.973,00
3. Otros ingresos a distribuir en varios ejercicios	<b>220030</b>	-	-
4. Ingresos fiscales a distribuir en varios ejercicios	<b>220050</b>	-	-
<b>C) PROVISIONES PARA RIESGOS Y GASTOS</b>	<b>230000</b>	7.413.104,00	6.744.038,00
1. Provisiones para pensiones y obligaciones similares	<b>230010</b>	-	-
2. Provisiones para impuestos	<b>230020</b>	-	-
3. Otras provisiones	<b>230030</b>	7.413.104,00	6.744.038,00
4. Fondo de reversión	<b>230040</b>	-	-
<b>D) ACREEDORES A LARGO PLAZO</b>	<b>240000</b>	72.082.269,00	75.819.037,00
<b>I. Emisiones de obligaciones y otros valores negociables</b>	<b>241000</b>	-	-
1. Obligaciones no convertibles	<b>241010</b>	-	-
2. Obligaciones convertibles	<b>241020</b>	-	-
3. Otras deudas representadas en valores negociables	<b>241030</b>	-	-

(1) Ejercicio al que van referidas las cuentas anuales.  
 (2) Ejercicio anterior.

EJEMPLAR PARA LOS REGISTROS MERCANTILES



Barcelona, 31 de marzo de 2005  
El Consejo de Administración

~~D. Josep Domènech Giménez~~  
Presidente

~~D. Antonio-Agustín Peñarroja Castell~~  
Secretario-Consejero

~~D. Francesc Cunill Izquierdo~~  
Consejero

D. Eduard Domènech Álvaro  
Consejero

~~D. Sergi Domènech Alvaro~~  
Consejero

D. Rafael Español Navarro  
Consejero

~~D. Carlos Franques Ribera~~  
Consejero

D. Carlos Jaime Miguel Schröder Quijano  
Consejero

~~D. Jordi Torras Torras~~  
Consejero

NIF	A08276651
DENOMINACIÓN SOCIAL	
Dogi International Fabrics, S.A.	

Espacio destinado para las firmas de los administradores

PASIVO	EJERCICIO 2004 (1)	EJERCICIO 2003 (2)
<b>D) ACREEDORES A LARGO PLAZO (Continuación)</b>		
<b>II. Deudas con entidades de crédito</b> .....	<b>242000</b>	54.442.877,00
1. Deudas a largo plazo con entidades de crédito.....	<b>242010</b>	54.442.877,00
2. Acreedores por arrendamiento financiero a largo plazo.....	<b>242020</b>	-
<b>III. Deudas con empresas del grupo y asociadas</b> .....	<b>243000</b>	8.394.958,00
1. Deudas con empresas del grupo.....	<b>243010</b>	8.394.958,00
2. Deudas con empresas asociadas.....	<b>243020</b>	-
<b>IV. Otros acreedores</b> .....	<b>244000</b>	14.321.906,00
1. Deudas representadas por efectos a pagar.....	<b>244010</b>	-
2. Otras deudas.....	<b>244020</b>	11.765.873,00
3. Fianzas y depósitos recibidos a largo plazo.....	<b>244030</b>	-
4. Administraciones Públicas a largo plazo.....	<b>244050</b>	2.556.033,00
<b>V. Desembolsos pendientes sobre acciones no exigidos</b> .....	<b>245000</b>	-
1. De empresas del grupo.....	<b>245010</b>	-
2. De empresas asociadas.....	<b>245020</b>	-
3. De otras empresas.....	<b>245030</b>	-
<b>VI. Acreedores por operaciones de tráfico a largo plazo</b> .....	<b>246000</b>	-
<b>E) ACREEDORES A CORTO PLAZO</b> .....	<b>250000</b>	46.773.354,00
<b>I. Emisiones de obligaciones y otros valores negociables</b> .....	<b>251000</b>	-
1. Obligaciones no convertibles.....	<b>251010</b>	-
2. Obligaciones convertibles.....	<b>251020</b>	-
3. Otras deudas representadas en valores negociables.....	<b>251030</b>	-
4. Intereses de obligaciones y otros valores.....	<b>251040</b>	-
<b>II. Deudas con entidades de crédito</b> .....	<b>252000</b>	26.682.008,00
1. Préstamos y otras deudas.....	<b>252010</b>	26.526.057,00
2. Deudas por intereses.....	<b>252020</b>	155.951,00
3. Acreedores por arrendamiento financiero a corto plazo.....	<b>252030</b>	-
<b>III. Deudas con empresas del grupo y asociadas a corto plazo</b> .....	<b>253000</b>	7.774.716,00
1. Deudas con empresas del grupo.....	<b>253010</b>	7.774.716,00
2. Deudas con empresas asociadas.....	<b>253020</b>	-

(1) Ejercicio al que van referidas las cuentas anuales.  
 (2) Ejercicio anterior.

EJEMPLAR PARA LOS REGISTROS MERCANTILES

Barcelona, 31 de marzo de 2005  
El Consejo de Administración

~~D. Josep Domènech Giménez~~  
Presidente

~~D. Antonio Agustín Peñarroja Castell~~  
Secretario-Consejero

~~D. Francesc Cunill Izquierdo~~  
Consejero

~~D. Eduard Domènech Álvaro~~  
Consejero

~~D. Sergi Domènech Álvaro~~  
Consejero

~~D. Rafael Español Navarro~~  
Consejero

~~D. Carlos Franqués Ribera~~  
Consejero

~~D. Carlos Jaime Miguel Schröder Quijano~~  
Consejero

~~D. Jordi Torras Torras~~  
Consejero



NIF A08276651

DENOMINACIÓN SOCIAL

Dogi International Fabrics, S.A.

~~Espacio destinado para las firmas de los administradores~~

~~PASIVO~~

EJERCICIO 2004 (1)

EJERCICIO 2003 (2)

E) ACREEDORES A CORTO PLAZO (Continuación)

<b>IV. Acreedores comerciales</b> .....	<b>254000</b>	12.306.266,00	15.585.376,00
1. Anticipos recibidos por pedidos .....	<b>254010</b>	-	-
2. Deudas por compras o prestaciones de servicios .....	<b>254020</b>	11.517.403,00	15.568.905,00
3. Deudas representadas por efectos a pagar .....	<b>254030</b>	788.863,00	1.016.471,00
<b>V. Otras deudas no comerciales</b> .....	<b>255000</b>	3.905.018,00	2.858.361,00
1. Administraciones Públicas .....	<b>255010</b>	2.348.156,00	1.644.748,00
2. Deudas representadas por efectos a pagar .....	<b>255020</b>	-	-
3. Otras deudas .....	<b>255030</b>	255.753,00	166.143,00
4. Remuneraciones pendientes de pago .....	<b>255040</b>	1.301.109,00	1.047.470,00
5. Fianzas y depósitos recibidos a corto plazo .....	<b>255050</b>	-	-
<b>VI. Provisiones para operaciones de tráfico</b> .....	<b>256000</b>	-	1.000.000,00
<b>VII. Ajustes por periodificación</b> .....	<b>257000</b>	-	-
<b>F) PROVISIONES PARA RIESGOS Y GASTOS A CORTO PLAZO</b> .....	<b>260000</b>	-	-
<b>TOTAL GENERAL (A + B + C + D + E + F)</b> .....	<b>200000</b>	172.552.723,00	164.237.964,00

(1) Ejercicio al que van referidas las cuentas anuales.  
 (2) Ejercicio anterior.

EJEMPLAR PARA LOS REGISTROS MERCANTILES

Barcelona, 31 de marzo de 2005  
El Consejo de Administración

~~D. Josep Domènech Giménez~~  
Presidente

~~D. Antonio-Agustín Peñarroja Castell~~  
Secretario-Consejero

~~D. Francesc Cunill Izquierdo~~  
Consejero

~~D. Eduard Domènech Álvaro~~  
Consejero

~~D. Sergi Domènech Álvaro~~  
Consejero

~~D. Rafael Español Navarro~~  
Consejero

~~D. Carlos Franqués Ribera~~  
Consejero

~~D. Carlos Jaime Miguel Schröder Quijano~~  
Consejero

~~D. Jordi Torras Torras~~  
Consejero

NIF A08276651

DENOMINACIÓN SOCIAL  
Dogi International Fabrics, S.A.

UNIDAD (1)

Euros 999214 X

Miles 999215

Espacio destinado para las firmas de los administradores

DEBE	ERCICIO 2004 (2)	EJERCICIO 2003 (3)	
<b>A) GASTOS (A.1 a A.16)</b>	<b>300000</b>	<b>98.317.147,00</b>	<b>106.334.913,00</b>
A.1. Reducción de existencias de productos terminados y en curso de fabricación	301000	-	-
A.2. Aprovisionamientos	302000	36.254.417,00	39.702.208,00
a) Consumo de mercaderías	302010	1.530.124,00	145.739,00
b) Consumo de materias primas y otras materias consumibles	302020	33.384.682,00	38.285.586,00
c) Otros gastos externos	302030	1.339.611,00	1.270.883,00
A.3. Gastos de personal	303000	19.758.048,00	20.331.607,00
a) Sueldos, salarios y asimilados	303010	15.153.568,00	15.598.421,00
b) Cargas sociales	303020	4.604.480,00	4.733.186,00
A.4. Dotaciones para amortizaciones de inmovilizado	304000	4.979.095,00	4.827.894,00
A.5. Variación de las provisiones de tráfico	305000	1.127.044,00	711.790,00
a) Variación de provisiones de existencias	305010	1.014.820,00	175.919,00
b) Variación de provisiones y pérdidas de créditos incobrables	305020	171.115,00	535.871,00
c) Variación de otras provisiones de tráfico	305030	(58.891,00)	-
A.6. Otros gastos de explotación	306000	18.245.654,00	19.219.155,00
a) Servicios exteriores	306010	17.172.338,00	18.292.278,00
b) Tributos	306020	94.053,00	92.098,00
c) Otros gastos de gestión corriente	306030	979.263,00	834.779,00
d) Dotación al fondo de reversión	306040	-	-
<b>A.I. BENEFICIOS DE EXPLOTACIÓN</b>		<b>3.694.276,00</b>	<b>3.525.356,00</b>
<b>(B.1 + B.2 + B.3 + B.4 - A.1 - A.2 - A.3 - A.4 - A.5 - A.6)</b>	<b>301900</b>		
A.7. Gastos financieros y gastos asimilados	307000	9.274.543,00	7.098.776,00
a) Por deudas con empresas del grupo	307010	494.390,00	330.809,00
b) Por deudas con empresas asociadas	307020	-	-
c) Por deudas con terceros y gastos asimilados	307030	3.780.153,00	3.768.967,00
d) Pérdidas de inversiones financieras	307040	-	-
A.8. Variación de las provisiones de inversiones financieras	308000	-	(77.720,00)
A.9. Diferencias negativas de cambio	309000	1.668.901,00	2.026.993,00
<b>A.II. RESULTADOS FINANCIEROS POSITIVOS</b>			
<b>(B.5 + B.6 + B.7 + B.8 - A.7 - A.8 - A.9)</b>	<b>302900</b>		

(1) Marque las casillas correspondientes, según exprese las cifras en unidades, o miles de euros. Todos los documentos que integran las cuentas anuales deben elaborarse en la misma unidad.

(2) Ejercicio al que van referidas las cuentas anuales. (3) Ejercicio anterior.

EJEMPLAR PARA LOS REGISTROS MERCANTILES



Barcelona, 31 de marzo de 2005  
El Consejo de Administración

~~D. Josep Domènech Giménez~~  
Presidente

~~D. Antonio-Agustín Peñarroja Castell~~  
Secretario-Consejero

~~D. Francesc Cuntí Izquierdo~~  
Consejero

~~D. Eduard Domènech Álvaro~~  
Consejero

~~D. Sergi Domènech Álvaro~~  
Consejero

~~D. Rafael Español Navarro~~  
Consejero

~~D. Carlos Franqués Ribera~~  
Consejero

~~D. Carlos Jaime Miguel Schröder Quijano~~  
Consejero

~~D. Jordi Torras Torras~~  
Consejero

NIF A08276651

DENOMINACIÓN SOCIAL

Dogi International Fabrics, S.A.

Espacio destinado para las firmas de los administradores

DEBE

EJERCICIO 2004 (1)

EJERCICIO 2003 (2)

**A.III. BENEFICIOS DE LAS ACTIVIDADES ORDINARIAS**

(A.I + A.II - B.I - B.II)

303900

-

474.519,00

A.10. Variación de las provisiones de inmovilizado inmaterial, material y cartera de control

310000

8.446.514,00

16.952.825,00

A.11. Pérdidas procedentes del inmovilizado inmaterial, material y cartera de control

311000

-

64.075,00

A.12. Pérdidas por operaciones con acciones y obligaciones propias

312000

7.976,00

36.068,00

A.13. Gastos extraordinarios

313000

375.332,00

1.737.470,00

A.14. Gastos y pérdidas de otros ejercicios

314000

173.096,00

160.659,00

**A.IV RESULTADOS EXTRAORDINARIOS POSITIVOS**

(B.9 + B.10 + B.11 + B.12 + B.13 - A.10 - A.11 - A.12 - A.13 - A.14)

304900

-

-

**A.V. BENEFICIOS ANTES DE IMPUESTOS (A.III + A.IV - B.III - B.IV)**

305900

-

-

A.15. Impuesto sobre Sociedades

315000

(1.993.473,00)

(6.457.887,00)

A.16. Otros impuestos

316000

-

-

**A.VI. RESULTADO DEL EJERCICIO (BENEFICIOS) (A.V - A.15 - A.16)**

306900

-

-

(1) Ejercicio al que van referidas las cuentas anuales.  
(2) Ejercicio anterior.

EJEMPLAR PARA LOS REGISTROS MERCANTILES

Barcelona, 31 de marzo de 2005  
El Consejo de Administración

~~\_\_\_\_\_  
D. José Domènech Giménez  
Presidente~~

~~\_\_\_\_\_  
D. Antonio Agustín Peñarroja Castell  
Secretario-Consejero~~

~~\_\_\_\_\_  
D. Francesc Cunill Izquierdo  
Consejero~~

~~\_\_\_\_\_  
D. Eduard Domènech Álvaro  
Consejero~~

~~\_\_\_\_\_  
D. Sergi Domènech Álvaro  
Consejero~~

~~\_\_\_\_\_  
D. Rafael Español Navarro  
Consejero~~

~~\_\_\_\_\_  
D. Carlos Franqués Ribera  
Consejero~~

~~\_\_\_\_\_  
D. Carlos Jaime Miguel Schröder Quijano  
Consejero~~

~~\_\_\_\_\_  
D. Jordi Torras Torras  
Consejero~~



NIF A08276651

DENOMINACIÓN SOCIAL

Dogi International Fabrics, S.A.

Espacio destinado para las firmas de los administradores

HABER		EJERCICIO 2004 (1)	EJERCICIO 2003 (2)
<b>B) INGRESOS (B.1 a B.13)</b>	<b>400000</b>	91.669.919,00	94.688.583,00
B.1. Importe neto de la cifra de negocios	<b>401000</b>	79.273.947,00	83.494.456,00
a) Ventas	<b>401010</b>	80.083.517,00	84.142.047,00
b) Prestaciones de servicios	<b>401020</b>	656.840,00	692.359,00
c) Devoluciones y «rappels» sobre ventas	<b>401030</b>	(1.466.410,00)	(1.339.950,00)
B.2. Aumento de existencias de productos terminados y en curso de fabricación	<b>402000</b>	1.530.088,00	698.386,00
B.3. Trabajos efectuados por la empresa para el inmovilizado	<b>403000</b>	570.178,00	950.000,00
B.4. Otros ingresos de explotación	<b>404000</b>	2.684.321,00	3.175.168,00
a) Ingresos accesorios y otros de gestión corriente	<b>404010</b>	2.635.965,00	3.047.033,00
b) Subvenciones	<b>404020</b>	32.303,00	128.135,00
c) Exceso de provisiones de riesgos y gastos	<b>404030</b>	16.053,00	-
<b>B.I. PÉRDIDAS DE EXPLOTACIÓN</b>		-	-
(A.1 + A.2 + A.3 + A.4 + A.5 + A.6 - B.1 - B.2 - B.3 - B.4)	<b>401900</b>	-	-
B.5. Ingresos de participaciones en capital	<b>405000</b>	3.787.366,00	1.352.114,00
a) En empresas del grupo	<b>405010</b>	3.787.366,00	1.352.114,00
b) En empresas asociadas	<b>405020</b>	-	-
c) En empresas fuera del grupo	<b>405030</b>	-	-
B.6. Ingresos de otros valores negociables y de créditos del activo inmovilizado	<b>406000</b>	579.698,00	474.757,00
a) De empresas del grupo	<b>406010</b>	-	474.757,00
b) De empresas asociadas	<b>406020</b>	-	-
c) De empresas fuera del grupo	<b>406030</b>	579.698,00	-
B.7. Otros intereses e ingresos asimilados	<b>407000</b>	268.188,00	306.651,00
a) De empresas del grupo	<b>407010</b>	228.172,00	234.019,00
b) De empresas asociadas	<b>407020</b>	-	-
c) Otros intereses	<b>407030</b>	40.016,00	72.642,00
d) Beneficios en inversiones financieras	<b>407040</b>	-	-
B.8. Diferencias positivas de cambio	<b>408000</b>	1.697.025,00	3.864.680,00
<b>B.II. RESULTADOS FINANCIEROS NEGATIVOS</b>		4.611.167,00	3.050.837,00
(A.7 + A.8 + A.9 - B.5 - B.6 - B.7 - B.8)	<b>402900</b>	4.611.167,00	3.050.837,00

(1) Ejercicio al que van referidas las cuentas anuales.  
 (2) Ejercicio anterior.

Barcelona, 31 de marzo de 2005  
El Consejo de Administración

~~D. Josep Domènech Giménez~~  
Presidente

~~D. Antonio Agustín Peñarroja Castell~~  
Secretario-Consejero

~~D. Francesc Cunill Izquierdo~~  
Consejero

~~D. Eduard Domènech Álvaro~~  
Consejero

~~D. Sergi Domènech Álvaro~~  
Consejero

~~D. Rafael Español Navarro~~  
Consejero

~~D. Carlos Franqués Ribera~~  
Consejero

~~D. Carlos Jaime Miguel Schröder Quijano~~  
Consejero

~~D. Jordi Torras Torras~~  
Consejero

NIF A08276651

DENOMINACIÓN SOCIAL

Dogi International Fabrics, S.A.

Espacio destinado para las firmas de los administradores

HABER

EJERCICIO 2004 (1) EJERCICIO 2003 (2)

B.III. PÉRDIDAS DE LAS ACTIVIDADES ORDINARIAS

(B.1 + B.II - A.I - A.II)

403900

916.891,00

-

B.9. Beneficios en enajenación de inmovilizado inmaterial, material y cartera de control

409000

843.355,00

264.857,00

B.10. Beneficios por operaciones con acciones y obligaciones propias

410000

-

-

B.11. Subvenciones de capital transferidas al resultado del ejercicio

411000

-

5.400,00

B.12. Ingresos extraordinarios

412000

43.042,00

7.699,00

B.13. Ingresos y beneficios de otros ejercicios

413000

392.711,00

94.405,00

B.IV. RESULTADOS EXTRAORDINARIOS NEGATIVOS

(A.10 + A.11 + A.12 + A.13 + A.14 - B.9 - B.10 - B.11 - B.12 - B.13)

404900

7.723.810,00

18.578.736,00

B.V. PÉRDIDAS ANTES DE IMPUESTOS (B.III + B.IV - A.III - A.IV)

405900

8.640.701,00

18.104.217,00

B.VI. RESULTADOS DEL EJERCICIO (PÉRDIDAS) (B.V + A.15 + A.16)

406900

6.647.228,00

11.646.330,00

(1) Ejercicio al que van referidas las cuentas anuales.  
(2) Ejercicio anterior.

EJEMPLAR PARA LOS REGISTROS MERCANTILES



Barcelona, 31 de marzo de 2005  
El Consejo de Administración

~~D. Josep Domènech Giménez~~  
Presidente

~~D. Antonio-Agustín Peñarroja Castell~~  
Secretario-Consejero

~~D. Francesc Cunill Izquierdo~~  
Consejero

~~D. Eduard Domènech Álvaro~~  
Consejero

~~D. Sergi Domènech Álvaro~~  
Consejero

~~D. Rafael Español Navarro~~  
Consejero

~~D. Carlos Franqués Ribera~~  
Consejero

~~D. Carlos Jaime Miguel Schröder Quijano~~  
Consejero

~~D. Jordi Torras Torras~~  
Consejero

DOGI INTERNATIONAL FABRICS, S.A.  
Y SOCIEDADES DEPENDIENTES

CUENTAS ANUALES E INFORME DE GESTIÓN  
CONSOLIDADOS CORRESPONDIENTES AL  
EJERCICIO 2004 JUNTO CON EL INFORME DE  
AUDITORÍA DE CUENTAS ANUALES CONSOLIDADAS



**BDO**

BDO Audiberia

**DOGI INTERNATIONAL FABRICS, S.A. Y SOCIEDADES DEPENDIENTES**

**CUENTAS ANUALES E INFORME DE GESTIÓN**  
**CONSOLIDADOS CORRESPONDIENTES AL EJERCICIO 2004**  
**JUNTO CON EL INFORME DE AUDITORÍA DE CUENTAS**  
**ANUALES CONSOLIDADAS**

**INFORME DE AUDITORÍA DE CUENTAS ANUALES CONSOLIDADAS**

**CUENTAS ANUALES CONSOLIDADAS CORRESPONDIENTES AL EJERCICIO 2004:**

Balances de Situación Consolidados al 31 de diciembre de 2004 y de 2003  
Cuentas de Pérdidas y Ganancias Consolidadas correspondientes a los ejercicios  
2004 y 2003  
Memoria Consolidada del ejercicio 2004

**INFORME DE GESTIÓN CONSOLIDADO CORRESPONDIENTE AL EJERCICIO 2004**



**IBDO**

**DOGI INTERNATIONAL FABRICS, S.A. Y SOCIEDADES DEPENDIENTES**

**INFORME DE AUDITORÍA DE CUENTAS ANUALES CONSOLIDADAS**

**INFORME DE AUDITORÍA DE CUENTAS ANUALES CONSOLIDADAS**A los Accionistas de **DOGI INTERNATIONAL FABRICS, S.A.**

1. Hemos auditado las cuentas anuales consolidadas de **DOGI INTERNATIONAL FABRICS, S.A. Y SOCIEDADES DEPENDIENTES**, que comprenden el balance de situación consolidado al 31 de diciembre de 2004, la cuenta de pérdidas y ganancias consolidada y la memoria consolidada correspondientes al ejercicio anual terminado en dicha fecha, cuya formulación es responsabilidad de los Administradores de la Sociedad Dominante. Nuestra responsabilidad es expresar una opinión sobre las citadas cuentas anuales consolidadas en su conjunto basada en el trabajo realizado de acuerdo con las normas de auditoría generalmente aceptadas, que requieren el examen, mediante la realización de pruebas selectivas, de la evidencia justificativa de las cuentas anuales consolidadas y la evaluación de su presentación, de los principios contables aplicados y de las estimaciones realizadas.
2. De acuerdo con la legislación mercantil, los Administradores de la Sociedad Dominante presentan, a efectos comparativos, con cada una de las partidas del balance de situación consolidado y de la cuenta de pérdidas y ganancias consolidada, además de las cifras del ejercicio 2004, las correspondientes al ejercicio anterior. Nuestra opinión se refiere exclusivamente a las cuentas anuales consolidadas del ejercicio 2004. Con fecha 21 de mayo de 2004, otros auditores emitieron su informe de auditoría acerca de las cuentas anuales consolidadas del ejercicio 2003 en el que expresaron una opinión con una salvedad por incertidumbre relacionada con la capacidad de la Sociedad Dominante de implementar el plan financiero que estaba formalizando en el momento en que se emitió el informe de auditoría, salvedad que ha sido resuelta favorablemente durante el ejercicio 2004.
3. En nuestra opinión, las cuentas anuales consolidadas del ejercicio 2004 adjuntas expresan, en todos los aspectos significativos, la imagen fiel del patrimonio consolidado y de la situación financiera consolidada de **Dogi International Fabrics, S.A. y Sociedades Dependientes** al 31 de diciembre de 2004 y de los resultados consolidados de sus operaciones durante el ejercicio anual terminado en dicha fecha, y contienen la información necesaria y suficiente para su interpretación y comprensión adecuada, de conformidad con principios y normas contables generalmente aceptados que guardan uniformidad con los aplicados en el ejercicio anterior.
4. El informe de gestión consolidado adjunto del ejercicio 2004 contiene las explicaciones que los Administradores de la Sociedad Dominante consideran oportunas sobre la situación del Grupo, la evolución de sus negocios y sobre otros asuntos, y no forma parte integrante de las cuentas anuales consolidadas. Hemos verificado que la información contable que contiene el citado informe de gestión consolidado concuerda con la de las cuentas anuales consolidadas del ejercicio 2004. Nuestro trabajo como auditores se limita a la verificación del informe de gestión con el alcance mencionado en este mismo párrafo, y no incluye la revisión de información distinta de la obtenida a partir de los registros contables de las sociedades del Grupo.

**BDO Audiberia**  
Agustín Checa Jiménez  
Socio-Auditor de Cuentas

Barcelona, 15 de abril de 2005


COL·LEGI  
DE CENSORS JURATS  
DE COMPTES  
DE CATALUNYA

Membre exercent:

**BDO AUDIBERIA  
AUDITORES, S.L.**Any **2005** Núm. **0005691**  
CÒPIA GRATUÏTAAquest informe està subjecte a  
la taxa aplicable establerta a la  
Llei 44/2002 de 22 de novembre.




CLASE 8.<sup>a</sup>



0H2926127

**DOGI INTERNATIONAL FABRICS, S.A. Y SOCIEDADES DEPENDIENTES**  
**CUENTAS ANUALES CONSOLIDADAS CORRESPONDIENTES AL EJERCICIO 2004**





0H2926128

CLASE 8.<sup>a</sup>


Cuentas Anuales de Dogi International Fabrics, S.A. y Sociedades Dependientes. Ejercicio 2004

1

**DOGI INTERNATIONAL FABRICS, S.A. Y SOCIEDADES DEPENDIENTES**  
**BALANCES DE SITUACIÓN CONSOLIDADOS AL 31 DE DICIEMBRE DE 2004 Y DE 2003**  
(Expresados en euros)

	2004	2003
<b>INMOVILIZADO</b>	<b>73.934.765</b>	<b>74.451.212</b>
Gastos de establecimiento (Nota 5)	2.187.914	703.711
Inmovilizaciones inmateriales (Nota 6)	4.577.586	5.683.666
Coste	11.600.861	11.409.865
Amortizaciones	(7.023.275)	(5.726.199)
Inmovilizaciones materiales (Nota 7)	53.959.548	59.724.243
Coste	135.064.600	138.544.128
Amortizaciones	(81.105.052)	(78.819.885)
Inmovilizaciones financieras (Nota 8)	12.982.895	8.136.936
Coste	13.091.000	8.245.041
Provisiones	(108.105)	(108.105)
Acciones de la Sociedad Dominante (Nota 9)	226.822	202.656
<b>FONDO DE COMERCIO DE CONSOLIDACIÓN (Nota 10)</b>	<b>507.212</b>	<b>657.819</b>
De sociedades consolidadas por integración global o proporcional	507.212	657.819
<b>GASTOS A DISTRIBUIR EN VARIOS EJERCICIOS (Nota 11)</b>	<b>1.984.117</b>	<b>1.849.435</b>
<b>ACTIVO CIRCULANTE</b>	<b>102.036.835</b>	<b>85.303.841</b>
Existencias (Nota 12)	36.767.321	38.044.048
Coste	49.321.458	49.783.395
Provisiones	(12.554.137)	(11.739.347)
Deudores	33.875.139	38.506.784
Clientes por ventas y prestaciones de servicios	33.225.752	32.740.322
Empresas del grupo, asociadas y vinculadas, deudores	-	85.102
Deudores varios	2.194.383	2.708.783
Personal	219.314	216.895
Administraciones Públicas (Nota 19)	1.786.526	5.726.929
Provisiones	(3.550.836)	(2.971.247)
Inversiones financieras temporales	25.829.658	4.706.573
Tesorería	4.811.689	3.028.135
Ajustes por periodificación	753.028	1.018.301
<b>TOTAL ACTIVO</b>	<b>178.462.929</b>	<b>162.262.307</b>

Las Cuentas Anuales Consolidadas del Grupo, que forman una sola unidad, comprenden estos Balances de Situación, las Cuentas de Pérdidas y Ganancias adjuntas y la Memoria Anual adjunta que consta de 26 Notas.



0H2926129

CLASE 8.<sup>a</sup>

Cuentas Anuales de Dogi International Fabrics, S.A. y Sociedades Dependientes. Ejercicio 2004

2

**DOGI INTERNATIONAL FABRICS, S.A. Y SOCIEDADES DEPENDIENTES**  
**BALANCES DE SITUACIÓN CONSOLIDADOS AL 31 DE DICIEMBRE DE 2004 Y DE 2003**  
(Expresados en euros)

	31/12/2004	31/12/2003
<b>FONDOS PROPIOS (Nota 13)</b>	<b>43.850.663</b>	<b>20.119.835</b>
Capital suscrito	13.691.250	9.127.500
Reservas de la Sociedad Dominante	43.685.205	30.991.538
Reservas en sociedades consolidadas por int. global o proporcional	6.006.089	4.898.006
Diferencias de conversión a euros	(17.191.313)	(17.537.806)
Pérdidas y Ganancias atribuibles a la Sociedad Dominante	(2.340.568)	(7.359.403)
<b>SOCIOS EXTERNOS (Nota 14)</b>	<b>644.194</b>	<b>83.923</b>
<b>DIFERENCIA NEGATIVA DE CONSOLIDACIÓN (Nota 15)</b>	<b>-</b>	<b>777.501</b>
De sociedades consolidadas por integración global o proporcional	-	777.501
<b>INGRESOS A DISTRIBUIR EN VARIOS EJERCICIOS</b>	<b>42.264</b>	<b>303.806</b>
Subvenciones de capital	34.805	18.806
Otros ingresos a distribuir en varios ejercicios	7.459	285.000
<b>PROVISIONES PARA RIESGOS Y GASTOS (Nota 16)</b>	<b>2.482.640</b>	<b>1.709.477</b>
<b>ACREEDORES A LARGO PLAZO</b>	<b>70.311.541</b>	<b>70.025.736</b>
Deudas con entidades de crédito (Nota 17)	55.683.105	69.131.296
Otros acreedores (Nota 18)	14.628.436	894.440
<b>ACREEDORES A CORTO PLAZO</b>	<b>61.031.051</b>	<b>68.242.029</b>
Deudas con entidades de crédito (Nota 17)	30.240.259	31.999.466
Deudas con empresas del grupo, asociadas y vinculadas	-	18.665
Acreedores comerciales	22.220.494	26.748.921
Otras deudas no comerciales	8.510.291	9.315.225
Administraciones Públicas (Nota 19)	3.087.311	3.461.526
Otras deudas	3.173.264	3.357.903
Remuneraciones pendientes de pago	2.249.716	2.495.796
Provisiones para operaciones de tráfico	-	108.471
Ajustes por periodificación	60.007	51.281
<b>PROVISIONES PARA RIESGOS Y GASTOS</b>	<b>100.576</b>	<b>1.000.000</b>
<b>TOTAL PASIVO</b>	<b>178.462.929</b>	<b>162.262.307</b>

Las Cuentas Anuales Consolidadas del Grupo, que forman una sola unidad, comprenden estos Balances de Situación, las Cuentas de Pérdidas y Ganancias adjuntas y la Memoria Anual adjunta que consta de 26 Notas.





0H2926130

CLASE 8.<sup>a</sup>

Cuentas Anuales de Dogi International Fabrics, S.A. y Sociedades Dependientes. Ejercicio 2004

3

**DOGI INTERNATIONAL FABRICS, S.A. Y SOCIEDADES DEPENDIENTES**  
**CUENTAS DE PÉRDIDAS Y GANANCIAS CONSOLIDADAS CORRESPONDIENTES A LOS**  
**EJERCICIOS 2004 Y 2003**  
(Expresadas en euros)

Importe neto de la cifra de negocios (Nota 21.d)	148.200.090	150.771.606
Aumento de existencias de productos terminados y en curso de fabricación	2.725.252	1.083.232
Trabajos efectuados por la empresa para el inmovilizado	811.482	950.000
Otros ingresos de explotación	487.351	1.016.081
<b>TOTAL INGRESOS DE EXPLOTACIÓN</b>	<b>152.224.175</b>	<b>153.820.919</b>
Reducción de existencias de productos terminados y en curso de fabricación	908.047	299.219
Aprovisionamientos (Nota 21.a)	66.103.092	73.899.454
Gastos de personal (Nota 21.b)	37.556.657	38.961.100
Sueldos, salarios y asimilados	29.488.964	29.800.864
Cargas sociales	8.067.693	9.160.236
Dotaciones para amortizaciones de inmovilizado	9.059.666	9.445.008
Variación de las provisiones de tráfico	3.075.231	1.571.491
Variación de provisiones de existencias	2.755.490	1.104.032
Variación de provisiones y pérdidas de créditos incobrables (Nota 21.c)	378.632	467.459
Variación de otras provisiones de tráfico	(58.891)	-
Otros gastos de explotación	32.691.831	33.496.412
Servicios exteriores	30.975.440	32.200.008
Tributos	665.491	374.229
Otros gastos de gestión corriente	1.050.900	922.175
<b>TOTAL GASTOS DE EXPLOTACIÓN</b>	<b>149.394.524</b>	<b>157.672.684</b>
<b>RESULTADO DE EXPLOTACIÓN</b>	<b>2.829.651</b>	<b>(3.851.765)</b>
Ingresos de participaciones en capital	479.911	474.757
Otros intereses e ingresos asimilados	47.610	421.701
Diferencias positivas de cambio	2.522.411	5.393.621
<b>TOTAL INGRESOS FINANCIEROS</b>	<b>3.049.932</b>	<b>6.290.079</b>
Gastos financieros y asimilados	6.801.621	7.593.995
Variación de las provisiones de inversiones financieras	-	(65.434)
Diferencias negativas de cambio	2.506.745	3.753.094
<b>TOTAL GASTOS FINANCIEROS</b>	<b>9.308.366</b>	<b>11.281.655</b>
<b>RESULTADO FINANCIERO</b>	<b>(6.258.434)</b>	<b>(4.991.576)</b>
Amortización del fondo de comercio de consolidación	150.611	214.869
<b>RESULTADO DE LAS ACTIVIDADES ORDINARIAS</b>	<b>(3.579.394)</b>	<b>(9.059.210)</b>
Beneficios en la enajenación de inmovilizado (Nota 21.e)	1.748.898	73.668
Subvenciones de capital traspasadas al resultado del ejercicio (Nota 21.e)	-	5.400
Ingresos extraordinarios (Nota 21.e)	321.336	120.266
Ingresos y beneficios de otros ejercicios (Nota 21.e)	769.984	1.393.746
<b>TOTAL INGRESOS EXTRAORDINARIOS</b>	<b>2.840.218</b>	<b>1.593.080</b>
Pérdidas procedentes del inmovilizado (Nota 21.e)	1.294	152.770
Pérdidas por operaciones con acciones y obligaciones propias (Nota 21.e)	7.976	36.068
Gastos extraordinarios (Nota 21.e)	2.499.592	3.116.801
Gastos y pérdidas de otros ejercicios (Nota 21.e)	197.664	164.737
<b>TOTAL GASTOS EXTRAORDINARIOS</b>	<b>2.706.526</b>	<b>3.470.376</b>
<b>RESULTADO EXTRAORDINARIO</b>	<b>133.692</b>	<b>(1.877.296)</b>
<b>RESULTADO CONSOLIDADO ANTES DE IMPUESTOS</b>	<b>(3.445.702)</b>	<b>(10.935.506)</b>
Impuesto sobre Sociedades (Nota 19)	1.162.850	3.571.574
<b>RESULTADO CONSOLIDADO DEL EJERCICIO</b>	<b>(2.282.852)</b>	<b>(7.363.932)</b>
Resultado atribuido a socios externos	(57.716)	4.529
<b>RESULTADO DEL EJERC. ATRIBUIDO A LA SOC. DOMINANTE</b>	<b>(2.340.568)</b>	<b>(7.359.403)</b>

Las Cuentas Anuales Consolidadas del Grupo, que forman una sola unidad, comprenden estas Cuentas de Pérdidas y Ganancias, los Balances de Situación adjuntos y la Memoria Anual adjunta que consta de 26 Notas.





0H2926131

CLASE 8.<sup>a</sup>

Cuentas Anuales de Dogi International Fabrics, S.A. y Sociedades Dependientes. Ejercicio 2004

4

## DOGI INTERNATIONAL FABRICS, S.A. Y SOCIEDADES DEPENDIENTES

### MEMORIA CONSOLIDADA DEL EJERCICIO 2004

#### NOTA 1. CONSTITUCIÓN, ACTIVIDAD Y RÉGIMEN LEGAL DE LA SOCIEDAD DOMINANTE DEL GRUPO

##### a) Constitución y Domicilio Social

Dogi International Fabrics, S.A. (en adelante "la Sociedad Dominante"), fue constituida el 31 de diciembre de 1971. Su domicilio social se encuentra en calle Pintor Doménech Farré número 13-15, el Masnou (Barcelona).

##### b) Actividad de la Sociedad Dominante

Su actividad consiste en la fabricación y venta de cualquier clase de tejidos de punto de fibras naturales, artificiales o sintéticas, así como la compra, venta, arrendamiento y subarrendamiento de toda clase de bienes inmuebles, así como cualquier otra actividad relacionada con el mencionado objeto social.

La Sociedad es cabecera de un Grupo de varias sociedades cuyas actividades son similares a las que lleva a cabo, efectuándose transacciones entre todas ellas.

El ejercicio social de las sociedades comienza el 1 de enero y finaliza el 31 de diciembre de cada año. En el resto de Notas de esta Memoria, cada vez que se haga referencia al ejercicio anual terminado el 31 de diciembre de 2004, se indicará para simplificar "ejercicio 2004".

##### c) Régimen Legal

La Sociedad Dominante se rige por sus estatutos sociales y por la vigente Ley de Sociedades Anónimas.



0H2926132

CLASE 8.ª


Cuentas Anuales de Dogi International Fabrics, S.A. y Sociedades Dependientes. Ejercicio 2004 \_\_\_\_\_ 5

**NOTA 2. SOCIEDADES DEL GRUPO**

Según se indica en la Nota 1, Dogi International Fabrics, S.A. posee participaciones directas e indirectas en diversas sociedades extranjeras. Al 31 de diciembre de 2004, se ha efectuado la consolidación de las sociedades integrantes del Grupo.

El detalle de las sociedades incluidas en el perímetro de consolidación del ejercicio 2004, es el siguiente:

<b>Sociedad</b>	<b>Porcentaje de Participación</b>	<b>Método de Consolidación Aplicado</b>
Société Nouvelle Elastelle	100	Integración global
Dogi Holding B.V.	100	Integración global
Dogi Hong-Kong, Ltd.	100	Integración global
Textiles ATA, S.A. de C.V.	100	Integración global
Dogi UK Ltd.	100	Integración global
Dogi USA Inc.	100	Integración global
Penn Elastic GmbH	100	Integración global
Penn Italia, S.R.L.	75	Integración global
Dogi Fabrics (Jiangsu) Co. Ltd	94	Integración global
Laguna Realty Corporation	100	Integración global
Penn Philippines Inc.	100	Integración global
Penn Philippines Export Inc.	100	Integración global
Penn Asia Co. Ltd	50	Integración proporcional
Jareeporn Pranita Co. Ltd	50	Integración proporcional
Textiles Hispano Americanos, S.A. de C.V.	100	Integración global



0H2926133

**CLASE 8.ª***Cuentas Anuales de Dogi International Fabrics, S.A. y Sociedades Dependientes. Ejercicio 2004*


6

Los domicilios sociales, así como las actividades de las principales sociedades que componen el Grupo, son los siguientes:

<b>Sociedad</b>	<b>Domicilio Social</b>	<b>Actividad Principal</b>
Dogi Holding B.V.	Strawinskylaan 3501, 1077 ZX , Ámsterdam, Holanda	Tenencia de acciones
Société Nouvelle Elastelle	Le Sejelat BP 55, Esplay Saint Marcel, Le Puy 43002, Francia	Producción y/o comercialización de tejidos
Dogi Hong-Kong, Ltd.	Units A-C 11th Floor, Por Yen Bldg, 478 Castle Peak Road, Hong-Kong	Comercialización de tejidos
Dogi USA Inc.	1 West 34th Street, Suite 702, New York 10001 Estados Unidos	Comercialización de tejidos
Dogi UK Ltd.	10 Portman Mansions, Chiltern St. Londres, Gran Bretaña	Comercialización de tejidos
Textiles ATA, S.A. de C.V.	c/ Rio Mame, nº 19, despacho 206 Colonia Cuauhtemoc, 06500 México	Actualmente inactiva
Penn Elastic GmbH	An Der Talle 20. 33102 Paderborn, Alemania	Comercialización de tejidos
Penn Italia, S.R.L.	Via Resgone 1. 22070 Bregnao (Como), Italia	Comercialización de tejidos
Dogi Fabrics (Jiangsu) Co. Ltd	3 Tainpu Road, Pukou Economic & Technological Development Zone, Jiangpu Country, Nanjing, Jiangsu, China	Producción y/o comercialización de tejidos
Penn Philippines Inc.	FTI Avenue, corner Electronics Ave. FTI Complex. Taguig Metro Manila, Filipinas	Producción y/o comercialización de tejidos
Penn Philippines Export Inc.	Laguna International Industrial Park, Star Ave. Barangay Mamplasan, Biñan, Laguna, Filipinas	Producción y/o comercialización de tejidos
Laguna Realty Corporation	FTI Avenue, corner Electronics Ave. FTI Complex. Taguig Metro Manila, Filipinas	Explotación de patrimonios inmobiliarios
Penn Asia Co. Ltd	468 Soiklongkae, Moo 2 Setthakij Road, Omnoi, Kratuban, Samutprakan 74130, Tailandia	Producción y/o comercialización de tejidos
Jareeporn Pranita Co. Ltd	302 Moo2 Sokhapiban, Omnoi, Kratumban, Samutsakorn 74130, Tailandia	Explotación de patrimonios inmobiliarios
Textiles Hispano Americanos, S.A. de C.V.	c/ Rio Mame, nº 19, despacho 206 Colonia Cuauhtemoc, 06500 México	Actualmente inactiva

Durante el ejercicio 2004 se ha producido la escisión parcial de Textiles Ata, S.A. de C.V. en dos compañías: Textiles Deor, S.A de C.V. y Textiles Hispanoamericanos, S.A. de C.V. En el mes de septiembre de 2004, se ha producido la venta de Textiles Deor, S.A. de C.V. a un tercero, como resultado de dicha venta se ha contabilizado en la Cuenta de Pérdidas y Ganancias consolidada adjunta un beneficio de 838.547 euros. Los fondos provenientes de dicha venta han sido destinados a la amortización anticipada del Préstamo Sindicado de la Sociedad Matriz. Asimismo, Textiles Hispanoamericanos, S.A. de C.V. ha efectuado una reducción de capital mediante cancelación de cuentas a pagar y posteriormente, una reducción de capital mediante amortización de pérdidas.





0H2926134

CLASE 8.ª

Cuentas Anuales de Dogi International Fabrics, S.A. y Sociedades Dependientes. Ejercicio 2004 \_\_\_\_\_ 7

La sociedad Dogi Holding, B.V. se encuentra en proceso de disolución y posterior liquidación, con lo que en el ejercicio 2004, se ha procedido a la venta de las siguientes filiales por parte de Dogi Holding B.V. a su accionista único, Dogi International Fabrics, S.A.: Société Nouvelle Elastelle, Dogi Hong Kong Ltd, Dogi UK Ltd. y Dogi USA Inc, quedando pendiente el traspaso de acciones de Textiles Ata, S.A. de C.V. y de Textiles Hispanoamericanos, S.A. de C.V. Los Administradores de la Sociedad Dominante no estiman que se devenguen pasivos adicionales para el Grupo como consecuencia de dicho proceso.

### **NOTA 3. BASES DE PRESENTACIÓN Y PRINCIPIOS DE CONSOLIDACIÓN DE LAS CUENTAS ANUALES**

#### **a) Imagen Fiel**

Las Cuentas Anuales Consolidadas adjuntas del ejercicio 2004 se han preparado a partir de los registros contables de Dogi International Fabrics, S.A. y de las sociedades que componen el Grupo, cuyas respectivas cuentas anuales son preparadas de acuerdo con los principios contables regulados en España, en el Código de Comercio y su desarrollo en el Plan General de Contabilidad, y en la normativa aplicable en los diferentes países donde se encuentran las sociedades que componen el Grupo Consolidado, y se presentan de acuerdo con lo establecido en el Real decreto 1.815/1991 de 20 de diciembre, por el que se aprueban las normas para la formulación de las Cuentas Anuales Consolidadas, de forma que muestran la imagen fiel del patrimonio, de la situación financiera y de los resultados obtenidos durante el ejercicio 2004.

#### **b) Comparación de la Información**

De acuerdo con la legislación mercantil, los Administradores presentan, a efectos comparativos, con cada una de las partidas del Balance de Situación y de la Cuenta de Pérdidas y Ganancias, además de las cifras del ejercicio 2004, las correspondientes al ejercicio anterior. Las partidas de ambos ejercicios son comparables y homogéneas.

#### **c) Aprobación de las Cuentas Anuales Consolidadas**

Las Cuentas Anuales Consolidadas se encuentran pendientes de aprobación por parte de la Junta General de Accionistas de la Sociedad Dominante, si bien la Dirección de la misma no espera que se produzcan modificaciones significativas cuando sean aprobadas.

#### **d) Presentación de las Cuentas Anuales Consolidadas**

De acuerdo con la normativa legal vigente en materia contable, las Cuentas Anuales Consolidadas se presentan expresadas en euros.



0H2926135

CLASE 8.ª

Cuentas Anuales de Dogi International Fabrics, S.A. y Sociedades Dependientes. Ejercicio 2004

8

#### e) Cuadro de Financiación

De acuerdo con el artículo 66.c. del Real Decreto 1.815/1991 de 20 de diciembre, por el que se aprueban las Normas para la Formulación de las Cuentas Anuales Consolidadas, que eximen de la obligación de formular y presentar el Cuadro de Financiación Consolidado en la Memoria, estas Cuentas Anuales Consolidadas no incluyen dicho Cuadro de Financiación.

#### f) Principios de Consolidación

La consolidación de las Cuentas Anuales de Dogi International Fabrics, S.A. con las Cuentas Anuales de sus sociedades participadas mencionadas en la Nota 2, se ha realizado siguiendo los siguientes principios básicos:


- Los métodos de consolidación aplicados han sido los siguientes:

Método de integración global, para aquellas sociedades sobre las que existe dominio efectivo o existen acuerdos con el resto de accionistas.

Método de integración proporcional, para aquellas sociedades multigrupo gestionadas conjuntamente con terceros.

- Los criterios utilizados en la elaboración de los Balances de Situación y de las Cuentas de Pérdidas y Ganancias individuales de cada una de las sociedades consolidadas son, en general y en sus aspectos básicos, homogéneos.
- El Balance de Situación y la Cuenta de Pérdidas y Ganancias Consolidados incluyen los ajustes y eliminaciones propios del proceso de consolidación, así como las homogeneizaciones valorativas pertinentes para conciliar saldos y transacciones entre las sociedades que consolidan.
- La Cuenta de Pérdidas y Ganancias Consolidada recoge los ingresos y gastos de las sociedades que dejan de formar parte del Grupo hasta la fecha en que se ha vendido la participación o liquidado la sociedad, y de las sociedades que se incorporan al Grupo a partir de la fecha en que es adquirida la participación o constituida la sociedad, hasta el cierre del ejercicio.
- Los activos y pasivos de las filiales extranjeras han sido convertidos a euros utilizando los tipos de cambio vigentes al 31 de diciembre de 2004 y los fondos propios al tipo de cambio histórico. Las cuentas de pérdidas y ganancias de estas sociedades se han convertido a euros utilizando, en general, los tipos de cambio medios del año 2004. El efecto global de las diferencias entre estos tipos de cambio figura en los Fondos Propios Consolidados bajo el epígrafe de "Diferencias de Conversión a Euros".
- Los saldos y transacciones entre las sociedades consolidadas han sido eliminados en el proceso de consolidación. Los créditos y deudas con empresas del grupo, asociadas y vinculadas que han sido excluidos de la consolidación, se presentan en los correspondientes epígrafes del activo y pasivo del Balance de Situación Consolidado.





0H2926136

## CLASE 8.<sup>a</sup>

Cuentas Anuales de Dogi International Fabrics, S.A. y Sociedades Dependientes. Ejercicio 2004 \_\_\_\_\_ 9

- El Balance de Situación Consolidado no incluye el efecto fiscal correspondiente a la incorporación de las reservas de las sociedades filiales a la contabilidad de la Sociedad Dominante, ya que se estima que no se realizarán transferencias de reservas no sujetas a tributación en origen, por considerarse que estas reservas serán utilizadas en cada sociedad filial como fuente de autofinanciación.
- La eliminación inversión-fondos propios de las sociedades dependientes se ha efectuado compensando la participación de la Sociedad Dominante con la parte proporcional de los fondos propios de las sociedades dependientes que represente dicha participación a la fecha de incorporación al Grupo. Las diferencias de primera consolidación han sido tratadas de la forma siguiente:
  - 1) Diferencias positivas, ya que no ha sido posible atribuir las a los elementos patrimoniales de las sociedades dependientes, se han incluido en el epígrafe "Fondo de Comercio de Consolidación" del activo del balance de situación y se amortizan en un plazo de cinco años a partir de la fecha de incorporación al Grupo, a excepción de los fondos de comercio de consolidación originados con posterioridad a la fecha de primera consolidación, que se comienzan a amortizar desde la fecha de su primera consolidación o incorporación al Grupo, en un plazo de cinco años.
  - 2) Diferencias negativas, se incluyen en el epígrafe "Diferencia Negativa de Consolidación" y su traspaso a resultados se realiza en función de las pérdidas generadas por las sociedades que las originaron.
- El valor de la participación de los accionistas minoritarios en los fondos propios y atribución de resultados en las sociedades dependientes consolidadas se presenta en el epígrafe "Socios Externos" del pasivo del Balance de Situación Consolidado. El detalle del valor de dichas participaciones se muestra en la Nota 13.

### **NOTA 4. NORMAS DE VALORACIÓN**

Las principales normas de valoración utilizadas en la elaboración de las Cuentas Anuales Consolidadas para el ejercicio 2004, han sido las siguientes:

#### **a) Gastos de Establecimiento**

Los gastos de establecimiento, que incluyen los incurridos en relación con la constitución de las sociedades, los de primer establecimiento y puesta en marcha y los de ampliaciones de capital, se muestran contabilizados por los costes incurridos, netos de la correspondiente amortización acumulada, y se amortizan sistemáticamente en un plazo no superior a cinco años.





CLASE 8.<sup>a</sup>



0H2926137

## **b) Inmovilizaciones Inmateriales**

El inmovilizado inmaterial se encuentra registrado al coste de adquisición o coste directo de producción aplicado, menos la correspondiente amortización acumulada, y actualizado de acuerdo con el RDL 7/1996 (Nota 6) conforme a los siguientes criterios:

### **b.1) Gastos de Investigación y Desarrollo:**

Los gastos de investigación y desarrollo están específicamente individualizados por proyectos y su coste está claramente establecido para que pueda ser distribuido en el tiempo. Asimismo, la Dirección de las sociedades tiene motivos fundados del éxito técnico y de la rentabilidad económico-comercial de dichos proyectos.

Los gastos de investigación y desarrollo se contabilizan cuando se incurren por su precio de adquisición o coste de producción. Estos gastos se amortizan a razón del 20% anual.

### **b.2) Propiedad Industrial:**

Corresponde a los importes satisfechos por la adquisición de la propiedad o del derecho al uso de las diferentes manifestaciones de la misma, o en su caso por los gastos incurridos con motivo del registro de las desarrolladas por las sociedades, menos la correspondiente amortización acumulada.

Se amortizan linealmente a razón de un 20% anual.

### **b.3) Fondo de Comercio:**


Los fondos de comercio están generados como consecuencia de la diferencia entre el importe dinerario satisfecho por las adquisiciones de participaciones mayoritarias en sociedades que no cotizan en Bolsa y el valor teórico-contable correspondiente a las participaciones adquiridas a la fecha de la transacción.

Se amortizan linealmente a lo largo de 5 años, período que se estima contribuirá a la obtención de beneficios por parte de las sociedades.

### **b.4) Aplicaciones Informáticas:**

Las aplicaciones informáticas adquiridas o elaboradas por las sociedades se encuentran registradas a su precio de adquisición o al coste de producción, en su caso, menos la correspondiente amortización acumulada.

Se amortizan linealmente a razón de un 16,66% anual.



0H2926138

**CLASE 8.<sup>a</sup>**

Cuentas Anuales de Dogi International Fabrics, S.A. y Sociedades Dependientes. Ejercicio 2004 11

**b.5) Derechos de Uso Derivados de los Contratos de Arrendamiento Financiero (Leasings):**

Se encuentran registrados como activos por su valor de contado, reflejando en el pasivo del Balance de Situación Consolidado la deuda total, en los epígrafes "Deudas con Entidades de Crédito" de corto y largo plazo, en función del vencimiento de las deudas. La diferencia entre ambos importes es el gasto financiero de las operaciones, que se contabiliza como gastos a distribuir en varios ejercicios, con un criterio financiero.

La amortización de los bienes en régimen de arrendamiento financiero se calcula de forma lineal, en función de los años de vida útil estimados de los activos.

**c) Inmovilizaciones Materiales**

El inmovilizado material se encuentra registrado al coste de adquisición o a su coste de producción al que se incorpora el importe de las inversiones adicionales o complementarias que se realizan, con el mismo criterio de valoración, habiendo sido actualizado de acuerdo con diversa normativa legal, menos la correspondiente amortización acumulada.

Los costes de ampliación, modernización o mejoras que representan un aumento de la productividad, capacidad o eficiencia, o un alargamiento de la vida útil de los bienes, se capitalizan como mayor coste de los correspondientes bienes.

Los gastos de conservación y mantenimiento incurridos durante el ejercicio se cargan a la Cuenta de Pérdidas y Ganancias Consolidada.


Los trabajos que las sociedades realizan para su propio inmovilizado se reflejan al coste acumulado que resulta de añadir a los costes externos los costes internos determinados en función de los consumos propios de materiales y los costes de fabricación aplicados con los mismos criterios que los empleados para la valoración de las existencias.

El inmovilizado material de las sociedades Dogi Fabrics Jiangsu Co. Ltd, Penn Philippines, Inc. y Jareeporn Pranita Co. Ltd., se encuentra valorado a coste de adquisición corregido por determinadas minusvalías asignadas en la aplicación de las diferencias negativas de consolidación.

La amortización del inmovilizado material se calcula de forma lineal, en función de los años de vida útil estimados de los activos. Los porcentajes anuales de amortización aplicados sobre los respectivos valores de coste actualizado, en los casos que procede, así como los años de vida útil estimados, son los siguientes:

	<b>Años de Vida Útil Estimados</b>
Construcciones	20-60
Instalaciones técnicas	10-20
Maquinaria	8,33-15
Utillaje	4-10
Mobiliario	4-10
Equipos para proceso de información	4-6
Otro inmovilizado material	4-6,67





0H2926139

## CLASE 8.<sup>a</sup>

Cuentas Anuales de Dogi International Fabrics, S.A. y Sociedades Dependientes. Ejercicio 2004

12

### d) Inmovilizaciones Financieras

#### d.1) **Créditos a Largo Plazo**

Corresponden a créditos no comerciales y se registran por su valor nominal que coincide con el importe entregado, o a su valor estimado de realización, si éste fuese menor a aquél.

Los ingresos por intereses se registran en el ejercicio en que se devengan, siguiendo un criterio financiero.

#### d.2) **Cartera de Valores**

Las inversiones de esta naturaleza mantenidas por las sociedades al 31 de diciembre de 2004 se encuentran registradas a su precio de adquisición o a su valor teórico-contable, si éste fuese menor a aquél.

### e) Acciones de la Sociedad Dominante

Las acciones propias en poder de la Sociedad Dominante se valoran a su precio de adquisición, constituido por el importe total satisfecho, mas los gastos inherentes a la operación, o al valor de mercado, cuando éste sea menor, constituyéndose la correspondiente reserva indisponible.

### f) Fondo de Comercio de Consolidación

Se incluyen en este epígrafe las diferencias positivas que existían entre los fondos propios de las sociedades dependientes atribuibles a la Sociedad Dominante y la participación registrada en la Sociedad Dominante a la fecha de incorporación al Grupo, que no fueron posibles atribuir a elementos patrimoniales concretos de las sociedades dependientes. Dichas diferencias se amortizan en un plazo de 5 años.

### g) Gastos a Distribuir en Varios Ejercicios

Los gastos de intereses diferidos correspondientes a los contratos de arrendamiento financiero se amortizan según criterio financiero.

Los gastos de formalización de deudas se amortizan en un plazo de 5 años.

### h) Existencias

#### - **Materias Primas y Auxiliares**

Las materias primas y auxiliares se valoran a coste estándar corregido por las desviaciones entre éste y el coste real, siguiendo el método FIFO, o al valor de mercado si fuera inferior al coste de adquisición.

#### - **Productos en Curso, Semiterminados y Terminados**

Se encuentran valorados a los costes de producción, que incluyen las materias primas incorporadas, la mano de obra directa, así como los costes directos e indirectos de fabricación.





0H2926140

**CLASE 8.<sup>a</sup>****i) Provisión para Existencias Obsoletas e Inservibles**

La provisión para obsolescencia de existencias se determina en base al análisis individualizado sobre las existencias al cierre del ejercicio.

**j) Provisión para Insolvencias de Deudores**

La provisión para insolvencias de deudores registrada por las sociedades cubre, de forma razonable, las pérdidas que puedan producirse por la no recuperación total o parcial de las deudas mantenidas, estimadas en función del análisis individual efectuado de cada uno de los saldos pendientes de cobro a dicha fecha.

**k) Saldos y Transacciones en Moneda Extranjera**

Las transacciones en moneda extranjera se registran contablemente por su contravalor en euros, utilizando los tipos de cambio vigentes en las fechas en que se realizan. Los beneficios o pérdidas por las diferencias de cambio surgidas en la cancelación de los saldos provenientes de transacciones en moneda extranjera, se reconocen en la Cuenta de Pérdidas y Ganancias Consolidada en el momento en que se producen.

La conversión en moneda nacional de los créditos y débitos expresados en moneda extranjera se realiza aplicando el tipo de cambio vigente en el momento de efectuar la correspondiente operación, valorándose al cierre del ejercicio de acuerdo con el tipo de cambio vigente en ese momento o, en los casos aplicables, el tipo de cambio asegurado.

Las diferencias de cambio que se producen como consecuencia de la valoración al cierre del ejercicio de valores de renta fija, así como de los débitos y créditos en moneda extranjera no asegurados se clasifican en función del ejercicio en que vencen y de la moneda, agrupándose a estos efectos las monedas que, aun siendo distintas, gozan de convertibilidad oficial. Las diferencias netas positivas de cada grupo se recogen en el pasivo del balance como ingresos a distribuir en varios ejercicios, salvo que por el grupo correspondiente se hayan imputado a resultados del ejercicio diferencias negativas de cambio, en cuyo caso se abonan a resultados del ejercicio las diferencias positivas hasta el límite de las diferencias negativas netas cargadas a resultados del ejercicio. Las diferencias negativas de cada grupo se imputan a resultados.


Las diferencias positivas diferidas en ejercicios anteriores se imputan a resultados en el ejercicio en que vencen o se cancelan anticipadamente los correspondientes créditos y débitos o en la medida en que en cada grupo homogéneo se van reconociendo diferencias en cambio negativas por igual o superior importe.

**l) Inversiones Financieras Temporales**

Los activos monetarios se presentan a su coste de adquisición.

**m) Clasificación de los Saldos según sus Vencimientos**

La clasificación entre corto y largo plazo se realiza teniendo en cuenta el plazo previsto para el vencimiento, enajenación o cancelación de las obligaciones y derechos de las sociedades. Se considera largo plazo cuando es superior a doce meses contado a partir de la fecha de cierre del ejercicio.



0H2926141

**CLASE 8.ª***Cuentas Anuales de Dogi International Fabrics, S.A. y Sociedades Dependientes. Ejercicio 2004*

14

**n) Subvenciones de Capital**

Se valoran por el importe concedido y se imputan a los resultados en proporción a la depreciación experimentada durante el periodo por los activos financiados por estas subvenciones, salvo que se trate de activos no depreciables en cuyo caso se imputarán el resultado del ejercicio en que se produzca la enajenación o baja de los mismos.

**o) Ingresos y Gastos**

Los ingresos y gastos se imputan en función del criterio del devengo, es decir, cuando se produce la corriente real de bienes y servicios que los mismos representan, con independencia del momento en que se produzca la corriente monetaria o financiera derivada de ellos.

No obstante, siguiendo el principio de prudencia, las sociedades únicamente contabilizan los beneficios realizados a la fecha de cierre del ejercicio, en tanto que los riesgos previsibles y las pérdidas, aún las eventuales, se contabilizan tan pronto son conocidas.

**p) Indemnizaciones por Despidos**

De acuerdo con la legislación laboral vigente, las sociedades estarían obligadas a indemnizar a sus empleados con los que, bajo determinadas condiciones, rescindan sus relaciones laborales. Al 31 de diciembre de 2004, las Direcciones de las sociedades consideran que no se van a producir situaciones anormales de despido en el futuro, por lo que el Balance de Situación Consolidado adjunto no recoge provisión alguna por este concepto.

**q) Provisiones para Riesgos y Gastos**

Bajo este epígrafe, las sociedades registran aquellos pasivos derivados de futuras reclamaciones de los que, teniendo conocimiento de ellos y sin conocer el importe exacto, se ha efectuado una estimación.

Asimismo y de acuerdo con la legislación francesa, la sociedad del Grupo Societé Nouvelle Elastelle deberá pagar un premio de jubilación a todos aquellos trabajadores que se jubilen a los 65 años. Por este motivo, el Grupo ha registrado un pasivo por importe de 14 miles de euros en el epígrafe "Provisiones para riesgos y gastos" del balance de situación adjunto, correspondiente a dicho premio según un estudio actuarial.

Por su parte, de acuerdo con la normativa que le aplica, la sociedad del Grupo Penn Elastic GmbH ha registrado una provisión por importe de 1.435 miles de euros, por el pasivo derivado del plan de pensiones de sus trabajadores.



0H2926142

CLASE 8.<sup>a</sup>

Cuentas Anuales de Dogi International Fabrics, S.A. y Sociedades Dependientes. Ejercicio 2004

15

**r) Impuesto sobre Sociedades**

El Impuesto sobre Sociedades del ejercicio se calcula en función del resultado económico antes de impuestos, aumentado o disminuido, según corresponda, por las diferencias permanentes con el resultado fiscal, entendiéndose éste como la base imponible del citado impuesto, y minorado por las bonificaciones y deducciones en la cuota, excluidas las retenciones y pagos a cuenta.


**NOTA 5. GASTOS DE ESTABLECIMIENTO**

La composición y el movimiento de este epígrafe durante el ejercicio 2004, son los que se muestran a continuación, en euros:

	31/12/03	Adiciones	Amortización	31/12/04
Gastos de primer establecimiento	55.781	-	(20.284)	35.497
Gastos de ampliación de capital	647.930	1.701.523	(197.036)	2.152.417
	<b>703.711</b>	<b>1.701.523</b>	<b>(217.320)</b>	<b>2.187.914</b>

Las adiciones del ejercicio corresponden a honorarios de letrados, notarios y registradores, costes de impresión de memorias, boletines y títulos, tributos y otros gastos asociados a la colocación de títulos, que se han incurrido como consecuencia de la ampliación de capital realizada durante el ejercicio (Nota 13).





0H2926143

**CLASE 8.ª**

Cuentas Anuales de Dogi International Fabrics, S.A. y Sociedades Dependientes. Ejercicio 2004

16

**NOTA 6. INMOVILIZACIONES INMATERIALES**

La composición y el movimiento de este epígrafe durante el ejercicio 2004, son los que se muestran a continuación, en euros:

	31/12/03	Altas	Bajas	Diferencias de Conversión	Trasposos	31/12/04
<b>Gastos de investigación y desarrollo:</b>						
Coste	3.867.500	811.478	-	-	-	4.678.978
Amortización Acumulada	(1.904.975)	(703.856)	-	-	-	(2.608.831)
	1.962.525	107.622	-	-	-	2.070.147
<b>Propiedad industrial:</b>						
Coste	249.414	-	(4.013)	(13.325)	-	232.076
Amortización Acumulada	(188.093)	(6.098)	-	16.698	-	(177.493)
	61.321	(6.098)	(4.013)	3.373	-	54.583
<b>Aplicaciones informáticas:</b>						
Coste	4.739.040	106.436	-	8.105	-	4.853.581
Amortización Acumulada	(3.014.190)	(622.075)	-	(11.838)	-	(3.648.103)
	1.724.850	(515.639)	-	(3.733)	-	1.205.478
<b>Derechos sobre bienes en régimen de arrendamiento financiero:</b>						
Coste	2.553.911	130.815	(769.579)	-	(78.921)	1.836.226
Amortización Acumulada	(618.941)	(259.613)	253.188	-	36.518	(588.848)
	1.934.970	(128.798)	(516.391)	-	(42.403)	1.247.378
<b>Total:</b>						
Coste	11.409.865	1.048.729	(773.592)	(5.220)	(78.921)	11.600.861
Amortización Acumulada	(5.726.199)	(1.591.642)	253.188	4.860	36.518	(7.023.275)
<b>Inmovilizado Inmaterial, Neto</b>	<b>5.683.666</b>	<b>(542.913)</b>	<b>(520.404)</b>	<b>(360)</b>	<b>(42.403)</b>	<b>4.577.586</b>

Al 31 de diciembre de 2004, el valor de coste de los elementos totalmente amortizados y en uso asciende a 1.494.028 euros.



0H2926144

**CLASE 8.ª**Cuentas Anuales de Dogi International Fabrics, S.A. y Sociedades Dependientes. Ejercicio 2004 17

El Grupo ha adquirido, mediante contratos de arrendamiento financiero, diversos activos cuyo resumen es el siguiente, en euros:

Coste de los Bienes en Origen	Cuotas satisfechas en años anteriores	Cuotas satisfechas en el presente ejercicio	Cuotas pendientes	Valor Opción de Compra
1.649.777	692.699	389.038	817.237	188.551

La Sociedad Dominante procedió a la actualización de los valores de su inmovilizado inmaterial al amparo del Real Decreto-Ley 7/1996, de 7 de junio. El efecto bruto de la actualización de balances no fue significativo.

**NOTA 7. INMOVILIZACIONES MATERIALES**

La composición y el movimiento de este epígrafe durante el ejercicio 2004, son los que se muestran a continuación, en euros:

	31/12/03	Altas	Bajas	Diferencias de Conversión	Traspasos	31/12/04
<b>Terrenos y bienes naturales:</b>						
Coste	5.977.989	-	(1.134.374)	(377.488)	-	4.466.127
	5.977.989	-	(1.134.374)	(377.488)	-	4.466.127
<b>Construcciones:</b>						
Coste	16.428.053	166.097	-	(993.241)	-	15.600.909
Amortización Acumulada	(3.609.843)	(860.709)	-	850.265	-	(3.620.287)
	12.818.210	(694.612)	-	(142.976)	-	11.980.622
<b>Instalaciones técnicas:</b>						
Coste	92.105.102	5.334.565	(3.441.296)	(5.120.850)	-	88.877.521
Amortización Acumulada	(60.326.490)	(4.821.318)	991.476	3.968.169	-	(60.188.163)
	31.778.612	513.247	(2.449.820)	(1.152.681)	-	28.689.358
<b>Otras instalaciones:</b>						
Coste	18.702.273	990.053	(135.655)	708.423	88.151	20.353.245
Amortización Acumulada	(11.403.842)	(1.359.976)	94.203	(712.060)	(96.422)	(13.478.097)
	7.298.431	(369.923)	(41.452)	(3.637)	(8.271)	(6.875.148)
<b>Otro inmovilizado material:</b>						
Coste	3.937.335	116.043	(214.394)	461.799	139.557	4.440.340
Amortización Acumulada	(3.479.710)	(202.317)	194.075	(389.717)	59.164	(3.818.505)
	457.625	(86.274)	(20.319)	72.082	198.721	621.835
<b>Anticipos e inmovilizado en curso</b>	1.393.376	1.019.155	(726.906)	(211.120)	(148.047)	1.326.458
<b>Total:</b>						
Coste	138.544.128	7.625.913	(5.652.625)	(5.532.477)	79.661	135.064.600
Amortización Acumulada	(78.819.885)	(7.244.320)	1.279.754	3.716.657	(37.258)	(81.105.052)
<b>Inmovilizado Material, Neto</b>	<b>59.724.243</b>	<b>381.593</b>	<b>(4.372.871)</b>	<b>(1.815.820)</b>	<b>42.403</b>	<b>53.959.548</b>



0H2926145

**CLASE 8.ª***Cuentas Anuales de Dogi International Fabrics, S.A. y Sociedades Dependientes. Ejercicio 2004*

18

Las revalorizaciones netas acumuladas al cierre del ejercicio, realizadas al amparo de leyes de actualización, ascienden a 102.380 euros. El efecto de tales revalorizaciones sobre la dotación a la amortización del ejercicio es de 12.284 euros.

El coste bruto de los bienes totalmente amortizados a 31 de diciembre de 2004 asciende, aproximadamente, a 43.182 miles de euros.

Al 31 de diciembre de 2004, una serie de bienes muebles propiedad de la Sociedad Dominante valoradas por un Perito Independiente en 4.190.760 euros, estaban hipotecados como garantía del aplazamiento de deuda concedido por la Tesorería General de la Seguridad Social (Nota 19).

El inmovilizado material ubicado en el extranjero, donde las distintas sociedades dependientes tienen su domicilio social, es el siguiente:

	<b>Euros</b>
<b>Coste:</b>	
Terrenos y bienes naturales	4.429.754
Construcciones	15.534.381
Instalaciones técnicas	47.446.153
Otras instalaciones	5.022.267
Otro inmovilizado material	1.467.124
Anticipos e inmovilizado en curso	384.168
	74.283.847
<b>Amortización Acumulada:</b>	
Construcciones	(3.592.535)
Instalaciones técnicas	(30.034.766)
Otras instalaciones	(4.234.295)
Otro inmovilizado material	(1.170.807)
	(39.032.403)
<b>Inmovilizado Material, Neto</b>	<b>35.251.444</b>





0H2926146

CLASE 8.<sup>a</sup>**NOTA 8. INMOVILIZACIONES FINANCIERAS**

La composición y el movimiento de este epígrafe durante el ejercicio 2004, son los que se muestran a continuación, en euros:

	31/12/03	Altas	Bajas	Diferencia de Conversión	31/12/04
Valores de renta fija	1.559.691	-	(106.837)	-	1.452.854
Créditos	-	37.183	-	-	37.183
Créditos al personal	-	217.370	-	-	217.370
Administraciones públicas a largo plazo (Nota 19)	6.260.276	4.802.314	-	-	11.062.590
Fianzas constituidas	425.074	30.797	(135.568)	700	321.003
Provisión depreciación valores negociables	(108.105)	-	-	-	(108.105)
<b>Total Inmovilizado Financiero, Neto</b>	<b>8.136.936</b>	<b>5.087.664</b>	<b>(242.405)</b>	<b>700</b>	<b>12.982.895</b>

Los créditos fiscales por pérdidas a compensar se reconocen como activo cuando se considera que razonablemente puede determinarse que su realización futura está asegurada. La Sociedad Dominante ha optado por registrar la totalidad del crédito fiscal por bases imponibles negativas en el epígrafe de Inmovilizaciones Financieras.

**NOTA 9. ACCIONES PROPIAS DE LA SOCIEDAD DOMINANTE**

El movimiento habido durante el ejercicio en las acciones propias de la Sociedad Dominante, ha sido el siguiente:

	Euros
<b>Saldo al 31/12/03</b>	<b>202.656</b>
Adquisiciones del ejercicio	22.744.076
Enajenaciones del ejercicio	(22.719.910)
<b>Saldo al 31/12/04</b>	<b>226.822</b>

Las acciones propias en poder de la Sociedad Dominante representan el 0,50% del capital social y totalizan 114.257 acciones comunes, con un valor nominal de 0,60 euros y un precio medio de adquisición de 4,75 euros por acción.



0H2926147

CLASE 8.ª

Cuentas Anuales de Dogi International Fabrics, S.A. y Sociedades Dependientes. Ejercicio 2004

20

**NOTA 10. FONDO DE COMERCIO DE CONSOLIDACIÓN**

El detalle de este epígrafe por sociedades, según los criterios indicados anteriormente, es como sigue:

	31/12/03	Amortización	31/12/04
Textiles ATA, S.A. de C.V.	250.000	-	250.000
Dogi UK Ltd.	407.240	(150.028)	257.212
Dogi USA Inc.	579	(579)	-
<b>Fondo de Comercio de Consolidación, Neto</b>	<b>657.819</b>	<b>(150.607)</b>	<b>507.212</b>


En el precio total de la compraventa del 100% del capital de Textiles ATA, S.A. de C.V. del ejercicio 2001, se incluía un importe indexado a los resultados futuros de dicha sociedad en los 10 años siguientes. Los 250 miles de euros del fondo de comercio de Textiles ATA, S.A. de C.V. corresponden a este importe estimado y su contrapartida se halla contabilizada en el epígrafe "Otros Acreedores" a largo plazo del pasivo del balance de situación adjunto.

**NOTA 11. GASTOS A DISTRIBUIR EN VARIOS EJERCICIOS**

El movimiento correspondiente a los gastos a distribuir en varios ejercicios es el siguiente, en euros:

Tipo de Gasto	31/12/03	Adiciones	Imputaciones a Gastos	31/12/04
Por formalización de deudas	1.849.435	136.729	(413.946)	1.572.218
Deuda Seguridad Social	-	411.899	-	411.899
	<b>1.849.435</b>	<b>548.628</b>	<b>(413.946)</b>	<b>1.984.117</b>

Se incluye en este epígrafe básicamente la periodificación de la comisión de apertura y renegociación del Préstamo Sindicado suscrito por la Sociedad Dominante en el ejercicio 2001 (Nota 17), la cual se imputa a resultados de manera lineal según los años de duración del Préstamo, así como el recargo a pagar a la Seguridad Social por el impago de la cuota patronal desde diciembre de 2003 hasta agosto de 2004, el cual se imputará a resultados de manera lineal en el mismo plazo del aplazamiento concedido (Notas 17 y 19).



0H2926148

**CLASE 8.ª**

Cuentas Anuales de Dogi International Fabrics, S.A. y Sociedades Dependientes. Ejercicio 2004

21

**NOTA 12. EXISTENCIAS**

La composición de este epígrafe al 31 de diciembre de 2004, es la siguiente:

	Euros
Materia Prima	13.990.724
Producto en curso	10.120.071
Productos terminados	25.210.663
	<b>49.321.458</b>
Provisiones	(12.554.137)
	<b>36.767.321</b>

No existen limitaciones a la disponibilidad de las existencias por garantías, pignoraciones, fianzas u otras razones análogas.

Estos activos se hallan debidamente cubiertos ante todo tipo de riesgo industrial, mediante la contratación de las correspondientes pólizas de seguros.

**NOTA 13. FONDOS PROPIOS**

El movimiento de los fondos propios consolidados durante el ejercicio 2004 ha sido el siguiente, en euros:

	Capital Suscrito	Prima de Emisión	Reservas de la Sociedad Dominante	Reservas en Sociedades Consolidadas	Diferencias de Conversión	Pérdidas y Ganancias	Total
Saldo al 31/12/03	9.127.500	21.122.500	9.869.038	4.898.006	(17.537.806)	(7.359.403)	20.119.835
Ampliación de capital de la Sociedad Dominante	4.563.750	24.340.000	-	-	-	-	28.903.750
Distribución del resultado del ejercicio anterior	-	-	(11.646.333)	4.286.930	-	7.359.403	-
Variación Diferencias Conversión	-	-	-	-	346.493	-	346.493
Efecto disminución de capital de Textiles Hispano Americanos, S.A. de C.V.	-	-	-	(2.393.597)	-	-	(2.393.597)
Salida Perímetro Consolidación	-	-	-	(30.112)	-	-	(30.112)
Otras variaciones	-	-	-	(755.138)	-	-	(755.138)
Resultado del ejercicio	-	-	-	-	-	(2.340.568)	(2.340.568)
Saldo al 31/12/04	13.691.250	45.462.500	(1.777.295)	6.006.089	(17.191.313)	(2.340.568)	43.850.663





0H2926149

**CLASE 8.ª****Ampliación de Capital de la Sociedad Dominante**

Durante el ejercicio 2004 la Sociedad Dominante, haciendo uso de la autorización otorgada por la Junta General de Accionistas, ha llevado a cabo una ampliación de capital por un importe de 4.563.750 euros, mediante la emisión de 7.606.250 nuevas acciones al portador, de 0,60 euros de valor nominal cada una y con una prima de emisión de 3,2 euros. Dicha ampliación ha sido suscrita y desembolsada en su totalidad.

**Capital Social de la Sociedad Dominante**

Al 31 de diciembre de 2004, el capital social de la Sociedad Dominante está representado por 22.818.750 acciones al portador de 0,60 euros nominales cada una, totalmente suscritas y desembolsadas. Estas acciones gozan de iguales derechos políticos y económicos.

Los accionistas con participación directa e indirecta igual o superior al 10% del capital social de la Sociedad Dominante son los siguientes:

	<b>% Participación directa</b>	<b>% Participación indirecta</b>	<b>% Participación total</b>
D. Josep Domènech	24,318%	24,811%	49,129%
Bolquet, S.L.	15,335%	-	15,335%

La Sociedad Dominante tiene admitida a cotización la totalidad de su capital social.

**Reserva por Revalorización RDL 7/1996**

Dicha reserva tiene como origen la actualización de balances realizada por la Sociedad Dominante, durante el ejercicio 1996, de acuerdo con el Real Decreto Ley de 7 de Junio de 1996. Este saldo se podrá destinar a eliminar resultados contables negativos, o bien a ampliar el capital social de la Sociedad Dominante. Transcurridos diez años desde la fecha de cierre del balance actualizado, este saldo podrá transferirse a reservas de libre disposición.

**Reserva Legal de la Sociedad Dominante**

La Reserva Legal es restringida en cuanto a su uso, el cual se halla determinado por diversas disposiciones legales. De conformidad con la Ley de Sociedades Anónimas están obligadas a dotarla las sociedades mercantiles que, bajo dicha forma jurídica, obtengan beneficios, con un 10% de los mismos, hasta que el fondo de reserva constituido alcance la quinta parte del capital social suscrito. Los destinos de la reserva legal son la compensación de pérdidas o la ampliación de capital por la parte que exceda del 10% del capital ya aumentado, así como su distribución a los accionistas en caso de liquidación. Al 31 de diciembre de 2004, la Reserva Legal no estaba dotada en su totalidad.



0H2926150

CLASE 8.<sup>a</sup>**Reserva por Acciones Propias**

Corresponde al importe de las acciones propias que están en poder de la Sociedad Dominante. Estas reservas son de carácter indisponible.

En el momento en que las mencionadas acciones sean enajenadas o amortizadas, la parte liberada de esta reserva se traspasará a reservas de libre disposición.

**Diferencias de Conversión**

Las diferencias de conversión corresponden a la diferencia entre los activos y pasivos de las sociedades del Grupo en moneda extranjera, convertidos al tipo de cambio de cierre y sus fondos propios valorados al tipo de cambio histórico, y sus cuentas de pérdidas y ganancias valoradas al tipo de cambio medio del ejercicio 2004.

El detalle por sociedades de las diferencias de conversión es el siguiente:

	<b>Euros</b>
Dogi Hong Kong Ltd.	627.693
Dogi UK Ltd.	(2.263)
Dogi USA Inc.	(13.302)
Textiles ATA, S.A. de C.V.	(2.383.771)
Dogi Fabrics (Jiangsu) Co. Ltd.	(6.192.513)
Penn Asia Co. Ltd.	(1.712.277)
Penn Philippines Inc.	(7.022.107)
Laguna Realty Corporation	(492.773)
	<b>(17.191.313)</b>

**Reservas en Sociedades Consolidadas**

A continuación se presenta el desglose, por sociedades, de dicho epígrafe:

	<b>Euros</b>
Dogi International Fabrics, S.A. (efecto de los ajustes de consolidación)	21.976.468
Société Nouvelle Elastelle, S.A.	(1.896.759)
Dogi Holding, B.V.	(1.291.080)
Dogi Hong Kong Ltd.	(971.164)
Dogi UK Ltd.	(652.999)
Dogi USA Inc.	(5.786)
Textiles ATA, S.A. de C.V.	(14.227.798)
Penn Elastic GMBH	1.019.799
Penn Italia, s.r.l.	(30.298)
Penn Fabrics (Jiangsu) Co. Ltd.	(329.392)
Penn Asia Co. Ltd.	2.152.199
Penn Philippines Inc.	216.784
Laguna Realty Corporation	46.115
	<b>6.006.089</b>





0H2926151

CLASE 8.<sup>a</sup>

Cuentas Anuales de Dogi International Fabrics, S.A. y Sociedades Dependientes. Ejercicio 2004

24

**NOTA 14. SOCIOS EXTERNOS**

El detalle del valor de la participación de accionistas minoritarios en los fondos propios de las sociedades dependientes consolidadas, es el siguiente en euros:

	Porcentaje Participación Accionistas Minoritarios	Capital y Reservas al 31/12/04	Resultado Ejercicio	Participación en Capital y Reservas	Resultado Atribuido a Socios Externos	Total Socios Externos
Penn Italia s.r.l.	25,00	335.693	(19.046)	83.923	(4.762)	79.161
Dogi Fabrics (Jiangsu) Co. Ltd.	5,60	8.974.189	1.115.673	502.555	62.478	565.033
		<b>9.309.882</b>	<b>1.096.627</b>	<b>586.478</b>	<b>57.716</b>	<b>644.194</b>

**NOTA 15. DIFERENCIA NEGATIVA DE CONSOLIDACIÓN**


Durante el ejercicio 2004, la diferencia negativa de consolidación ha sido aplicada a una minoración del valor del terreno de Jareeporn Pranita Co. Ltd. (Nota 4.c).

**NOTA 16. PROVISIONES PARA RIESGOS Y GASTOS**

El movimiento de estas provisiones durante el ejercicio 2004 se indica a continuación, en euros:

Tipo de Provisión	31/12/03	Aumentos	Disminuciones	31/12/04
Para responsabilidades	274.652	655.677	-	930.329
Para pensiones y obligaciones similares	1.434.825	135.486	(18.000)	1.552.311
	<b>1.709.477</b>	<b>791.163</b>	<b>(18.000)</b>	<b>2.482.640</b>





0H2926152

CLASE 8.<sup>a</sup>**NOTA 17. DEUDAS CON ENTIDADES DE CRÉDITO**

El resumen de las deudas con entidades de crédito al 31 de diciembre de 2004 se indica a continuación, en euros:

	A Corto Plazo	A Largo Plazo	Total
Préstamos	6.876.613	55.103.716	61.980.329
Leasings	556.657	579.389	1.136.046
Pólizas de crédito	8.579.041	-	8.579.041
Efectos descontados	14.067.924	-	14.067.924
Deudas por intereses	160.024	-	160.024
	<b>30.240.259</b>	<b>55.683.105</b>	<b>85.923.364</b>

**Préstamos**

El detalle de los préstamos bancarios vigentes al 31 de diciembre de 2004, expresados en euros, es el siguiente:

Entidad	Tipo de Interés	Último Vencimiento	Divisa	Importe Inicial	Pendiente al Cierre
Centro para el Desarrollo Tecnológico Industrial	-	31/08/2006	Euros	764.487	389.456
Préstamo Sindicado	4,1875%	30/05/2009	Euros/Dólares	90.000.000	55.748.267
Institut Català de Finances	4,1875%	30/05/2009	Euros	3.000.000	2.373.219
Otros Préstamos	2,1%-5,75%	30/06/2008	Bahts/Dólares/ Renminbi	3.921.000	3.469.387
				<b>97.685.487</b>	<b>61.980.329</b>

En el ejercicio 2001 la Sociedad Dominante suscribió un Préstamo Sindicado de doble divisa, euros y dólares americanos, por importe total de 67,6 millones de euros y 19,2 millones de dólares americanos.

Dentro de los acuerdos del Préstamo Sindicado, se incluye la obligación de cumplir con una serie de ratios financieros, tener cubierto un mínimo del 50% del importe dispuesto con contratos de derivados financieros que aseguren el riesgo de tipo de interés, así como coberturas de tipo de cambio en este sentido. Para cubrir los riesgos de tipos de interés de la deuda vigente, se ha realizado contratos de permutas financiera. Los riesgos de tipo de cambio tanto para el tramo en dólares USA del Préstamo Sindicado como para los cobros en dicha moneda previstos por exportaciones, están cubiertos mediante contratos de seguro de cambio a plazo, permutas financieras de tipo de cambio y opciones

Siguiendo los acuerdos del Préstamo Sindicado, la Sociedad Dominante, o en su caso la sociedad del Grupo titular del activo correspondiente, ha otorgado como garantía del cumplimiento de sus obligaciones derivadas de dicho Préstamo, prenda sobre los derechos de crédito derivados de sus relaciones comerciales con ciertos clientes y deudores y prenda sobre acciones de las sociedades Société Nouvelle Elastelle, Textiles ATA, S.A. de C.V., Penn Elastic GmbH, Penn Philippines, Inc., Penn Philippines Export, Inc. y Laguna Realty Corporation.



0H2926153

CLASE 8.<sup>a</sup>


El tipo de referencia del Préstamo se mantiene como el Euribor para las disposiciones en euros, y el Libor para las disposiciones en dólares americanos, con el plazo a determinar por la Sociedad Dominante, modificándose el diferencial aplicable que podrá variar entre 1% y 2% en función del cumplimiento de ciertos ratios financieros por parte de la Sociedad Dominante.

Con fecha 23 de enero de 2003 y con fecha 28 de mayo de 2004, la Sociedad Dominante y las entidades acreditantes firmaron sendos contratos de novación modificativa del Préstamo Sindicado firmado inicialmente. En la primera novación del Préstamo Sindicado de fecha 23 de enero de 2003, se constituyó una hipoteca sobre los inmuebles de la fábrica en El Masnou (Barcelona), donde la Sociedad Dominante desarrolla su actividad fabril, propiedad del accionista de referencia. En la segunda novación de fecha 28 de mayo de 2004, las Entidades Acreditantes autorizaron la venta de los mismos inmuebles con la condición que los fondos procedentes de la venta se destinará íntegramente al pago del Préstamo Sindicado. Con fecha de 17 de junio de 2004, los inmuebles fueron vendidos a un tercero por 24 millones de euros, de los cuales 18 millones corresponden al pago al contado en dicha fecha y 6 millones al pago aplazado en el momento de desalojo por parte de la Sociedad Dominante, que está previsto que se lleve a cabo en un plazo de cuatro años y medio, esto es, antes del mes de enero de 2009. El mismo día 17 de junio, el nuevo propietario de los inmuebles firmó un contrato de arrendamiento con Bolquet, S.L., sociedad patrimonial del accionista de referencia y a su vez, las subarrendo a la Sociedad Dominante con un alquiler mensual de 113 miles de euros. El plazo de arrendamiento y subarrendamiento es de cuatro años y medio que podrán extenderse nueve meses más, si a los cuatro años y medio se hubiera iniciado el desalojo de los inmuebles.

Los terrenos donde se proyectan instalar las nuevas instalaciones de la fábrica de El Masnou (Barcelona) están ubicadas en el mismo término municipal de El Masnou y actualmente son propiedad del accionista de referencia. Dichos terrenos tienen una hipoteca como garantía del préstamo por importe de 14 millones de euros, otorgado al accionista de referencia por el Institut Català Finances en el año 2003 para que él pudiera acudir a la ampliación de capital que la Sociedad realizó en agosto del mismo año. En la fecha de la formulación de las cuentas anuales adjuntas, se están desarrollando las acciones necesarias para que a la fecha prevista para el desalojo de las actuales instalaciones, la nueva fábrica que está proyectado que se construye en dichos terrenos, este lista para su uso.

Al 31 de diciembre de 2004, la Sociedad Dominante se encuentra al corriente de las obligaciones principales del Préstamo, a excepción de la liquidación de Dogi Holding, B.V. y de los ratios financieros del mismo. La liquidación de Dogi Holding, B.V. está prevista para antes del 30 de junio de 2005.





0H2926154

CLASE 8.<sup>a</sup>

Cuentas Anuales de Dogi International Fabrics, S.A. y Sociedades Dependientes. Ejercicio 2004

27

**Pólizas de Crédito**

El detalle de las pólizas de crédito al 31 de diciembre de 2004, expresadas en euros, se indica a continuación:

Entidad	Vencimiento	Tipo de Interés	Divisa	Límite	Importe Dispuesto
Banco Bilbao Vizcaya Argentaria	22/05/2005	Euribor 30+1,25%	euros	7.500.000	5.832.002
Deutsche Bank	13/04/2005	Euribor 30+1%	euros	3.000.000	2.558.066
Standard Chartered Bank (Tailandia)	27/04/2005	5,75%	bahts	1.417.298	188.973
				<b>11.917.298</b>	<b>8.579.041</b>

**Líneas de Descuento de Efectos**


Al 31 de diciembre de 2004, el importe disponible en las líneas de descuento de efectos asciende a 14.040.398 euros

**Vencimientos de las Deudas con Entidades de Crédito a Largo Plazo**

El detalle de los vencimientos de las deudas con entidades de crédito a largo plazo es el siguiente:

Vencimiento	Euros
2006	13.874.857
2007	13.546.083
2008	12.579.371
2009	15.682.794
	<b>55.683.105</b>





0H2926155

CLASE 8.<sup>a</sup>**NOTA 18. OTROS ACREEDORES A LARGO PLAZO**

El detalle de otros acreedores a largo plazo al 31 de diciembre de 2004 se indica a continuación:

	<b>Euros</b>
Préstamos recibidos	12.072.403
Deuda Seguridad Social (Nota 19)	2.556.033
	<b>14.628.436</b>

Los préstamos recibidos corresponden, básicamente, al préstamo otorgado por el accionista mayoritario de la Sociedad Dominante a través de la sociedad patrimonial Inversora en Bienes Patrimoniales, S.L. Dicho préstamo tiene vencimiento en 2009 y devenga un tipo de interés de mercado. El reembolso de dicho préstamo está condicionado al reembolso total del Préstamo Sindicado.

**NOTA 19. ADMINISTRACIONES PÚBLICAS Y SITUACIÓN FISCAL**

El detalle de los saldos mantenidos con las Administraciones Públicas al 31 de diciembre de 2004 es el siguiente, en euros:

	<b>A Cobrar</b>	<b>A Pagar</b>
<b>A largo plazo:</b>		
Crédito por pérdidas a compensar	11.062.590	-
Deuda Seguridad Social	-	2.556.033
	<b>11.062.590</b>	<b>2.556.033</b>
<b>A corto plazo:</b>		
Impuesto sobre el Valor Añadido	1.235.959	766.909
Impuesto sobre beneficios anticipado	522.918	-
Retenciones por IRPF	-	375.234
Impuesto sobre Sociedades	-	8.929
Organismos de la Seguridad Social	27.649	1.454.303
Impuesto sobre beneficios diferido	-	481.936
	<b>1.786.526</b>	<b>3.087.311</b>
	<b>12.849.116</b>	<b>5.643.344</b>

La Sociedad Dominante ha contraído una deuda con la Seguridad Social por importe de 3 millones de euros por impago de la cuota empresarial desde el mes de diciembre de 2003 a agosto de 2004, habiendo pagado todas las cuotas desde dicha fecha. Con fecha 31 de enero de 2005, según acuerdo de la Tesorería General de la Seguridad Social, se oficia resolución de aplazamiento de la deuda por el que se aplaza la misma en forma de pagos mensuales, que se iniciarán en febrero de 2005 y finalizarán en 2009. El importe a pagar a largo plazo asciende a 2.556.033 euros.



0H2926156

**CLASE 8.ª***Cuentas Anuales de Dogi International Fabrics, S.A. y Sociedades Dependientes. Ejercicio 2004*

29

La deuda aplazada devengará el interés legal del dinero establecido (4%) en la Disposición adicional quinta, apartado uno de la Ley 2/2004, de 27 de diciembre, de Presupuestos Generales del Estado para 2005. Si durante el periodo del aplazamiento el tipo de interés legal del dinero experimentase alguna variación, se aplicará el que se encuentre vigente en cada momento.

Dicho aplazamiento está sujeto a garantía de hipoteca mobiliaria a favor de la Tesorería General de la Seguridad Social sobre bienes muebles propiedad de la Sociedad Dominante, por un importe de 4.190.760 euros (Nota 7), según una valoración Pericial Independiente.

**Situación Fiscal**


Al 31 de diciembre de 2004, las sociedades del Grupo tiene abiertos a inspección fiscal, en general, todos los impuestos a los que están sujetas desde el ejercicio 2000 hasta el ejercicio 2004. En opinión de la Dirección de la Sociedad Dominante y de sus asesores fiscales, no existen contingencias significativas que pudieran derivarse de la revisión de los periodos abiertos a inspección.

**Impuesto sobre Sociedades**

La conciliación entre el beneficio contable antes de impuestos y la base imponible del Impuesto sobre Sociedades es la siguiente:

	<b>Euros</b>
<b>Resultado contable del ejercicio antes del ingreso en concepto del Impuesto sobre Sociedades</b>	(3.445.702)
Intereses minoritarios	57.716
Ajustes de consolidación	(4.478.662)
<b>Diferencias permanentes:</b>	
<b>Aumentos</b>	8.107.957
<b>Disminuciones</b>	(5.071.455)
	3.036.502
<b>Diferencias temporales:</b>	
<b>Aumentos:</b>	
Originadas en el ejercicio	686.451
Reversión de ejercicios anteriores	338.963
	1.025.414
<b>Disminuciones:</b>	
Originadas en el ejercicio	(3.128.749)
Reversión de ejercicios anteriores	(294.805)
	(3.423.554)
<b>Base Imponible (Resultado Fiscal)</b>	<b>(7.228.286)</b>





OH2926157

**CLASE 8.ª**

Cuentas Anuales de Dogi International Fabrics, S.A. y Sociedades Dependientes. Ejercicio 2004

30

Los Impuesto sobre beneficios anticipados y diferidos se han originado como consecuencia de diferencias temporales por los siguientes conceptos:

Descripción	Impuesto anticipado		Impuesto diferido	
	Importe	Efecto impositivo	Importe	Efecto impositivo
<b>DOGI INTERNATIONAL FABRICS, S.A.</b>				
Periodificación vacaciones	247.791	86.727	-	-
Provisión insolvencias	229.629	80.370	-	-
Diferimiento por reinversión	-	-	273.980	95.893
Libertad amortización RDL 7/94	-	-	75.430	26.401
Libertad amortización RDL 2/95	-	-	(108.294)	(70.439)
Libertad amortización I+D	-	-	1.111.118	388.891
<b>PENN PHILIPPINES INC.</b>				
Provisión de inventarios	956.190	224.705	-	-
Provisión pensiones y obligaciones similares	487.970	114.673	-	-
Provisiones vacaciones	69.982	16.443	-	-
Diferencias en amortizaciones	-	-	75.945	14.531
Otros	-	-	83.050	26.659
	<b>1.991.562</b>	<b>522.918</b>	<b>1.511.229</b>	<b>481.936</b>

**Bases Imponibles Negativas Pendientes de Compensar Fiscalmente**

El Grupo posee las siguientes bases imponibles negativas pendientes de compensar fiscalmente:

	Año de Origen	Año Límite de Deducción	Euros
<b>Dogi International Fabrics, S.A.</b>	2001	2016	1.304.480
	2002	2017	21.169.604
	2003	2018	15.724.250
	2004	2019	8.077.510
<b>Textiles Ata, S.A. de C.V.</b>	2000	2010	14.273
	2001	2011	354.027
	2002	2012	386.117
	2003	2013	125.414
<b>Dogi Fabrics (Jiangsu) Co. Ltd</b>	2000	2005	2.470.132
	2001	2006	2.979.216
<b>Société Nouvelle Elastelle</b>	2003	indefinido	1.347.348
<b>Penn Elastic GmbH</b>	2003	indefinido	2.570.169
			<b>56.522.540</b>

El balance de situación adjunto recoge un crédito por bases imponibles negativas de la Sociedad Dominante, registrado en el epígrafe "Inmovilizado Financiero", por 11.063 miles de euros.





0H2926158

CLASE 8.<sup>a</sup>**Incentivos Fiscales Pendientes de Aplicación**

De acuerdo con la legislación vigente, los incentivos fiscales generados y no aplicados en el ejercicio pueden aplicarse en próximos ejercicios. La Sociedad Dominante posee los siguientes incentivos o deducciones pendientes de aplicar:

<b>Incentivos Fiscales</b>	<b>Euros</b>
Investigación y desarrollo	2.971.592
Empresas exportadoras	1.713.041
Reinversión beneficios extraordinarios	127.609
Formación profesional	20.811
Deducción medio ambiente	17.090
	<b>4.850.143</b>

**NOTA 20. GARANTÍAS Y CONTINGENCIAS**

La Sociedad Dominante ha prestado avales ante entidades bancarias y Organismos Públicos según el siguiente detalle:

	<b>Euros</b>
<b>A Entidades Bancarias</b>	
Garantía por máquinas depositadas en aduana	31.000



0H2926159

CLASE 8.<sup>a</sup>**NOTA 21. INGRESOS Y GASTOS****a) Aprovisionamientos**

La composición de este epígrafe de la Cuenta de Pérdidas y Ganancias Consolidada adjunta es la siguiente:

	Euros
<b>Consumos de mercaderías</b>	
Compras de mercaderías	2.396.783
Devoluciones de compras	(5.321.061)
Rappels por compras	(971.640)
	<b>(3.895.918)</b>
Compras de materias primas	64.221.124
Compras de otros aprovisionamientos	1.506.656
Rappels por compras de materias primas	(439.038)
Rappels por compras de otros aprovisionamientos	(155.707)
Variación de existencias de materias primas	1.755.149
Variación de existencias de otros aprovisionamientos	(86.625)
Otros gastos externos	3.197.451
<b>Total Aprovisionamientos</b>	<b>66.103.092</b>

**b) Gastos de Personal**

La composición de este epígrafe de la Cuenta de Pérdidas y Ganancias Consolidada adjunta es la siguiente:

	Euros
Sueldos y salarios	29.268.304
Indemnizaciones	220.660
<b>Sueldos, salarios y asimilados</b>	<b>29.488.964</b>
Seguridad Social a cargo de la empresa	6.600.965
Aportaciones a sistemas complementarios de pensiones	128.883
Otros gastos sociales	1.337.845
<b>Cargas sociales</b>	<b>8.067.693</b>
<b>Total Gastos de Personal</b>	<b>37.556.657</b>



0H2926160

**CLASE 8.<sup>a</sup>***Cuentas Anuales de Dogi International Fabrics, S.A. y Sociedades Dependientes. Ejercicio 2004*

33

El número medio de personas empleadas por el Grupo durante el ejercicio 2004, distribuido por categorías, es el siguiente:

	<b>Numero de Empleados</b>
Dirección	35
Administración	161
Comercial	161
Producción	1.342
	<b>1.699</b>

**c) Variación de Provisiones y Pérdidas de Créditos Incobrables**

La composición de este epígrafe de la Cuenta de Pérdidas y Ganancias Consolidada adjunta es la siguiente:


	<b>Euros</b>
Pérdidas de créditos comerciales incobrables	225.097
Dotación a la provisión para insolvencias de tráfico	192.762
Provisión para insolvencias de tráfico aplicada	(39.227)
	<b>378.632</b>

**d) Importe Neto de la Cifra de Negocios**

La distribución entre sociedades del importe neto de la cifra de negocios es la siguiente:

	<b>Euros</b>	<b>%</b>
Dogi International Fabrics, S.A.	76.829.892	51%
Société Nouvelle Elastelle	3.556.915	2%
Penn Italia, s.r.L.	6.826.354	5%
Penn Elastic GmbH	28.655.892	19%
Penn Fabrics Jiangsu co. Ltd	15.636.601	11%
Penn Philippines Inc.	9.743.181	7%
Penn Asia Co. Ltd	6.951.255	5%
	<b>148.200.090</b>	<b>100%</b>





0H2926161

**CLASE 8.<sup>a</sup>**

El importe neto de la cifra de negocios se distribuye geográficamente como sigue:

	Euros	%
Mercado Interior	33.067.459	22%
Unión Europea	54.013.237	36%
OCDE	12.449.548	8%
Resto de países	48.669.846	34%
	<b>148.200.090</b>	<b>100%</b>

Asimismo, el importe neto de la cifra de negocios puede analizarse por línea de productos como sigue:

	Euros	%
Moda íntima	122.757.334	83%
Baño y Línea deportiva	21.101.331	14%
Punto Exterior	3.379.176	2%
Otros	962.249	1%
	<b>148.200.090</b>	<b>100%</b>

**e) Ingresos y Gastos Extraordinarios**

Los beneficios procedentes del inmovilizado corresponden básicamente a beneficios obtenidos por la venta de las participaciones de Textiles Deor, S.A. de C.V., por importe de 838.547 euros, correspondiendo el resto a diversos conceptos.

Los ingresos y beneficios de otros ejercicios corresponden a la retrocesión de provisiones de indemnizaciones y expediente de regulación de empleo dotada en 2003 por la Sociedad Dominante, por importe de 323.407 euros.

La sociedad de Grupo Soci te Nouvelle Elastelle ha registrado un ingreso extraordinario por importe de 433 miles de euros proveniente de la cesi n de los inmuebles bajo arrendamiento financiero al Grupo TADs. Por otro lado, ha registrado un gasto extraordinario por importe de 825 miles de euros por incumplimiento del contrato que tiene contraido con el Grupo TADs y por el cual Soci te Nouvelle Elastelle se compromete a dar un determinado volumen de negocio a dicha sociedad en cada per odo establecido.

La sociedad del Grupo Textiles ATA, S.A. de C.V. ha registrado un gasto extraordinario de 583 miles de euros netos en concepto de ingresos y gastos derivados del cierre de actividad.



0H2926162

CLASE 8.<sup>a</sup>**NOTA 22. RESULTADO CONSOLIDADO**

El detalle de la obtención del Resultado Consolidado es como sigue, en euros:

<b>Sociedad</b>	<b>Euros</b>
Dogi International Fabrics, S.A.	(1.885.034)
Société Nouvelle Elastelle, S.A.	952.649
Dogi Holding, B.V.	(18.000)
Dogi Hong Kong, Ltd.	(253.951)
Dogi U.K. Ltd.	(151.250)
Dogi USA Inc.	1.532
Textiles Ata, S.A. de C.V.	(658.467)
Penn Elastic GmbH	(75.302)
Penn Italia, s.r.L.	(14.285)
Dogi Fabrics (Jiangsu) Co. Ltd	1.053.196
Penn Asia Co. Ltd	537.761
Penn Philippines Inc.	(1.849.488)
Laguna Realty Corporation	20.071
	<b>(2.340.568)</b>


**NOTA 23. REMUNERACIONES Y SALDOS MANTENIDOS CON LOS ADMINISTRADORES DE LA SOCIEDAD DOMINANTE Y CON LOS AUDITORES DE CUENTAS. PARTICIPACIÓN DE LOS ADMINISTRADORES DE LA SOCIEDAD DOMINANTE EN OTRAS SOCIEDADES****Remuneraciones a los Administradores**

Las remuneraciones devengadas durante el ejercicio 2004 por el Consejo de Administración de la Sociedad Dominante son las siguientes:

	<b>Euros</b>
Sueldos	531.224
Dietas	84.000
Seguros de vida	13.485
Gasto por servicios exteriores	147.110
	<b>775.819</b>

Asimismo, la Sociedad Dominante ha concedido anticipos y créditos a algunos miembros del Consejo de Administración por importe de 37.506 euros.





0H2926163

**CLASE 8.ª**

Cuentas Anuales de Dogi International Fabrics, S.A. y Sociedades Dependientes. Ejercicio 2004

36

**Participaciones en Otras Sociedades**

En aplicación de la Ley 26/2003, de 17 de julio, en la cual se modifica la Ley de Sociedades Anónimas, el detalle de participaciones en otras sociedades con el mismo, análogo o complementario objeto social cuya titularidad corresponde a los miembros del Órgano de Administración de la Sociedad Dominante, es el siguiente:

Titular	Sociedad Participada	% Part. Directa	% Part. Indirecta	Actividad	Cargo
D. Josep Domènech Giménez	Grupo Moda Estilmar, S.A.	-	75,00	Comercializadora de tejidos	-
D. Josep Domènech Giménez	Modaline, S.L.	50,00	-	Textil	-
D. Josep Domènech Giménez	Inversora en Bienes Patrimoniales, S.L.	7,00	88,94	Arrendamiento de inmuebles	Administrador Solidario
D. Josep Domènech Giménez	Investholding JD, S.L.	73,00	-	Arrendamiento de inmuebles	Consejero Delegado
D. Josep Domènech Giménez	Bolquet, S.L.	-	100,00	Arrendamiento de inmuebles	Administrador Solidario
D. Eduard Domènech Álvaro	Investholding JD, S.L.	0,01	-	Arrendamiento de inmuebles	Consejero
D. Sergi Domènech Álvaro	Investholding JD, S.L.	0,01	-	Arrendamiento de inmuebles	Consejero
D. Rafael Español Navarro	La Seda de Barcelona, S.A.	0,050	0,026	Fabricación, venta de fibras e hilos textiles	Presidente del Consejo de Administración

Asimismo, y de acuerdo con la Ley 26/2003, de 17 de julio, mencionada anteriormente, el detalle de la realización, por cuenta propia o ajena, de actividades realizadas por parte de los distintos miembros del Órgano de Administración de la Sociedad Dominante, del mismo, análogo o complementario género de actividad del que constituye el objeto social de la Sociedad Dominante, es el siguiente:

Titular	Actividad Realizada	Tipo Régimen Prestación	Sociedad a través de la cual se presta la actividad	Cargo
D. Francesc Cunill	Comercializadora de tejidos	Cuenta ajena	Grupo Moda Estilmar, S.A.	Administrador solidario
D. Francesc Cunill	Arrendamiento de inmuebles	Cuenta ajena	Inversora en Bienes Patrimoniales, S.L.	Administrador solidario
D. Francesc Cunill	Arrendamiento de inmuebles	Cuenta ajena	Investholding JD, S.L.	Consejero Delegado
D. Francesc Cunill	Arrendamiento de inmuebles	Cuenta ajena	Bolquet, S.L.	Administrador solidario
D. Antonio Peñarroja	Arrendamiento de inmuebles	Cuenta ajena	Investholding JD, S.L.	Secretario no Consejero

**Remuneración a los Auditores**

Los honorarios relativos a servicios de auditoría de cuentas prestados a las distintas sociedades del Grupo por el Auditor Principal, así como por otras entidades vinculadas al mismo durante el ejercicio 2004 han ascendido a 121 miles de euros, de los cuales 65 miles de euros corresponden a los servicios prestados por la auditoría de la Sociedad Dominante. Asimismo, los honorarios por este mismo concepto correspondientes a otras auditores participantes en la auditoría de distintas sociedades del Grupo consolidadas asciende a 51 miles de euros. Los honorarios facturados por el Auditor Principal por otros conceptos distintos de los de auditoría ascienden a 8 miles de euros.





CLASE 8.<sup>a</sup>



0H2926164

#### **NOTA 24. INFORMACIÓN SOBRE MEDIO AMBIENTE**

Dentro del epígrafe de "Inmovilizaciones Materiales" se incluye un total de activos para la protección y mejora del medio ambiente por un valor neto de 3.964 miles de euros, de los cuales 25 miles de euros corresponden a la Sociedad Dominante.

Dentro del epígrafe de "Otros gastos de explotación" se encuentran contabilizados gastos de naturaleza ordinaria por un total de 374 miles de euros, necesarios básicamente para la recogida y destrucción de los residuos originados en la actividad industrial del Grupo Dogi. Por este mismo concepto, la Sociedad Dominante tiene reconocidos un total de 34 miles de euros.

#### **NOTA 25. TRANSICIÓN A LAS NORMAS INTERNACIONALES DE INFORMACIÓN FINANCIERA, NIIF**

De acuerdo con el Reglamento (CE) nº 1606/2002 del Parlamento Europeo y del Consejo del 19 de julio de 2002, todas las sociedades que se rijan por el Derecho de un estado miembro de la Unión Europea, y cuyos títulos valores coticen en un mercado regulado de alguno de los estados que la conforman, deberán presentar sus cuentas anuales consolidadas de los ejercicios que se inicien a partir del 1 de enero de 2005, de acuerdo con las Normas Internacionales de Información Financiera (NIIF) que hayan sido convalidadas por la Unión Europea. Conforme a la aplicación de esta Reglamento, el Grupo vendrá obligado a presentar sus cuentas anuales consolidadas del ejercicio 2005 de acuerdo con las NIIF convalidadas por la Unión Europea. En España, la obligación de presentar cuentas anuales consolidadas bajo NIIF aprobadas en Europa, ha sido asimismo regulada en la disposición final undécima de la Ley 62/2003, de 30 de diciembre, de medidas fiscales, administrativas y del orden social (BOE de 31 de diciembre).

Conforme a la NIIF 1, Primera Adopción de las Normas Internacionales de Información Financiera, aunque los primeros estados financieros elaborados conforme a las NIIF serán, en el caso del Grupo, los correspondientes al ejercicio cerrado el 31 de diciembre del ejercicio 2005, será necesario incorporar con fines comparativos las cifras correspondientes al ejercicio anterior 2004, preparadas con arreglo a las mismas bases utilizadas en la determinación de las cifras del ejercicio 2005. Ello requerirá la elaboración de un balance de situación inicial o de apertura a la fecha de transición a los criterios contables NIIF, 1 de enero del ejercicio 2004 en el caso del Grupo, preparado asimismo conforme a las normas NIIF en vigor al 31 de diciembre del ejercicio 2005.

Para cumplir la obligación impuesta por el Reglamento (CE) nº 1606/2002, el Grupo ha establecido un plan de transición a las NIIF que incluye, entre otros, los siguientes aspectos:

- Análisis de las diferencias entre los criterios del Plan General de Contabilidad en vigor en España y las NIIF, así como los efectos que dichas diferencias pudieran tener en la determinación de las estimaciones necesarias en la elaboración de los estados financieros.
- Selección de criterios a aplicar en aquellos casos o materias en que existen posibles tratamientos alternativos permitidos en las NIIF.
- Evaluación y determinación de las oportunas modificaciones o adaptaciones en los procedimientos y sistemas operativos utilizados para compilar y suministrar la información necesaria para elaborar los estados financieros.



0H2926165

## CLASE 8.<sup>a</sup>

*Cuentas Anuales de Dogi International Fabrics, S.A. y Sociedades Dependientes. Ejercicio 2004*

38

- Evaluación y determinación de los cambios necesarios en la planificación y organización del proceso de compilación de información, conversión y consolidación de la información de sociedades del grupo y asociadas.
- Preparación de los estados financieros consolidados de apertura, a la fecha de transición, conforme a las NIIF.

Actualmente el plan mencionado se encuentra en fase de ejecución y a lo largo de los primeros meses del ejercicio 2005 se concluirá de forma definitiva, sin que a la fecha de formulación de estos estados financieros consolidados sea posible estimar de forma íntegra, fiable y con toda la información relevante los potenciales impactos de la transición. Asimismo, debido a lo exigido por la NIIF 1, la determinación final de estos posibles impactos se basará en lo dispuesto en las Normas Internacionales de Información Financiera (NIIF) e interpretaciones (IFRIC) de las mismas que se encuentren finalmente en vigor a la fecha de cierre de las primeras cuentas consolidadas preparadas conforme a la citada normativa, 31 de diciembre de 2005 en el caso del Grupo.


Por último, existen decisiones en relación con la selección de criterios a aplicar en aquellas situaciones en las que existen posibles tratamientos alternativos permitidos en las NIIF, que todavía no han sido definitivamente adoptados por la Sociedad.

### **NOTA 26. HECHOS POSTERIORES**

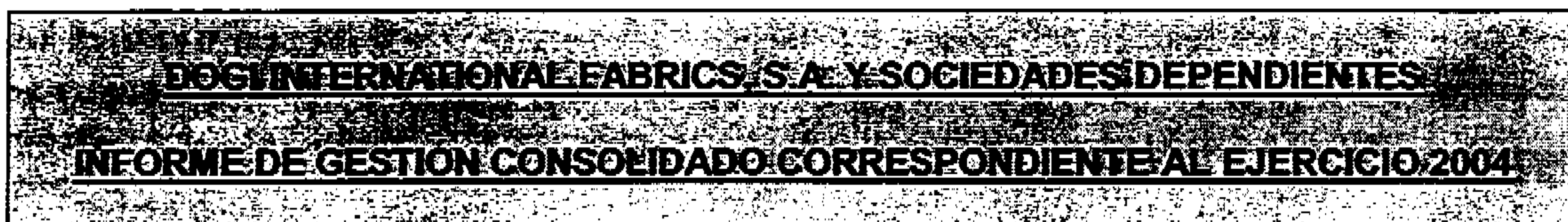
Con posterioridad al 31 de diciembre de 2004, no han acaecido hechos relevantes que afecten a las Cuentas Anuales Consolidadas del Grupo a dicha fecha.




CLASE 8.<sup>a</sup>



0H2926166







0H2926167

CLASE 8.ª

**DOGI INTERNATIONAL FABRICS, S.A. Y SOCIEDADES DEPENDIENTES****INFORME DE GESTIÓN CONSOLIDADO CORRESPONDIENTE AL EJERCICIO 2004****MARCO ECONÓMICO MUNDIAL Y DEL SECTOR TEXTIL EN GENERAL**

El ejercicio 2004 se ha caracterizado por una cierta recuperación de la economía mundial, así el incremento del PIB agregado ha sido de un 3,6%, por encima de los registrados en el 2003 (2,2%) y el 2002 (1,%). Este crecimiento ha venido impulsado por Estados Unidos (4,4%), Japón (4%) y el Reino Unido (3,2%), mientras que la zona euro ha crecido solo un 1,8%. Otros incrementos destacables son los registrados en China (9%), Rusia (6%) y Brasil (4,5%).


A pesar del incremento en el nivel de actividad mundial, existen varios factores que han condicionado la evolución de la economía y que seguirán influyendo en su comportamiento futuro. En primer lugar la evolución del precio del petróleo. Un incremento relevante del precio del crudo, tendría efectos negativos en la inflación lo que obligaría a subir los tipos de interés, limitando la capacidad de inversión de las sociedades, las inversiones son necesarias para sostener la incipiente recuperación económica.

Otro factor a considerar es el déficit exterior norteamericano, si dicho déficit se corrige con una fuerte depreciación del dólar esto tendrá efectos muy negativos en las economías europeas. Si además la depreciación del dólar va acompañada con una subida de tipos de interés en Estados Unidos importante los efectos negativos serían a nivel mundial.

La demanda en la zona euro es también un aspecto a tener en cuenta, la recuperación de la misma es vital para asegurar el crecimiento de las economías europeas, sin embargo dicho crecimiento de la demanda probablemente estará impulsado por la inversión más que por el incremento del consumo privado.

Finalmente otro aspecto a analizar es la evolución de la economía china que no puede seguir creciendo a las tasas actuales sin que se produzcan desequilibrios importantes en su economía, como una inflación elevada o el aumento de los créditos dudosos en los bancos. Para evitar dichos efectos, China está tomando medida para reducir su crecimiento. En este sentido las políticas adoptadas en China para enfriar su economía pueden influir negativamente en las exportaciones de países como Estados Unidos, Japón o Australia.

A pesar de los aspectos señalados anteriormente, las perspectivas para el ejercicio 2005 son favorables y en este sentido se espera un crecimiento de la economía del 3,3% en Estados Unidos, del 2,1% en Japón y del 1,9% en la zona euro.



0H2926168

CLASE 8.ª

Con respecto al sector textil señalaremos que durante el ejercicio 2004 ha continuado el deterioro de la producción en Europa y Estados Unidos, incrementándose de manera significativa las importaciones procedentes de los países asiáticos, áreas caracterizadas por unos costes salariales bajos. Las importaciones a mercados europeos se han visto favorecidas por la debilidad del dólar frente al euro hecho que ha perjudicado significativamente la competitividad de los productos europeos en los mercados de exportación. Señalar que este incremento de las importaciones suele conllevar una presión sobre el nivel de precios y por ende un descenso generalizado de los precios al consumo. En este entorno, las claves para subsistir son la potenciación de la innovación y la excelencia en el servicio. Esta coyuntura por la que esta atravesando la industria textil occidental se verá agudizada durante el 2005, coincidiendo con la liberalización del sector textil el 1 de enero del 2005, fecha en la que desaparecen los sistemas de cuotas de importación para una gran cantidad de categorías textiles procedentes de China.

En este entorno competitivo, las empresas de nuestro sector que decidan mantener sus centros de producción en Europa y Estados Unidos deberán adaptar su estrategia empresarial para evitar que el precio sea el factor clave en las decisiones de compra de sus clientes para potenciar otros aspectos del "marketing mix" como la exclusividad, la adaptabilidad, la innovación y el servicio.


## RESULTADOS

En el año 2004, las ventas netas del Grupo han alcanzado los 154 millones de euros (incluida el 100% de la cifra de negocios de Penn Asia Ltd., nuestra sociedad mixta tailandesa), lo que significa una reducción del 2% respecto los 157 millones registrados en el ejercicio 2003. La apreciación del Euro frente al Dólar y en general frente a todas las monedas asiáticas, ha significado que aproximadamente 3 millones de Euros de la caída respecto al ejercicio anterior sean atribuibles al efecto conversión de las monedas locales al Euro. Otro factor a considerar es el cese de la actividad de la sociedad mejicana ya que, dicha sociedad aportó al consolidado en el año 2003 3,5 millones de euros. En resumen en igualdad de condiciones de tipo de cambio y de sociedades que contribuyen a la actividad fabril, en el ejercicio 2004 se ha producido un incremento de la cifra de negocios de 2,2%.

La evolución de las ventas en las sociedades Tailandesa y China han sido muy favorables, registrándose incrementos importantes tanto en volumen como en facturación. En este sentido es destacable la evolución de la sociedad China cuyos volúmenes han pasado de 3 a 4 millones de metros, y cuya cifra de negocio se ha incrementado en un 31,7% en moneda local y un 21,7% en Euros. En contraste con la evolución positiva de las sociedades China y Tailandesa la sociedad Filipina ha tenido una evolución negativa durante los primeros nueve meses del ejercicio, sin embargo a partir del mes de octubre se ha apreciado un cambio de tendencia en esta sociedad que se está confirmando durante el primer trimestre del ejercicio 2005.

En Europa, la Sociedad Dominante ha visto como su cifra de facturación pasaba de los 77 millones de euros en el 2003 a 75 millones en el 2004. Esta caída en la facturación se debe a una temporada de baño por debajo de la del 2003 debido a las malas condiciones meteorológicas registradas durante el pasado verano. En Alemania, la evolución de la cifra de negocios ha sido muy favorable con un crecimiento del 9%, el incremento de la facturación se debe principalmente a la potenciación de los productos de valor añadido y de alto margen y a una mejora del mix de ventas.





0H2926169

**CLASE 8.ª**

A pesar de que la cifra de negocios no ha incrementado a nivel consolidado respecto al ejercicio 2003, Dogi International Fabrics ha mejorado significativamente su resultado operativo. En este sentido se ha pasado de unas pérdidas de 3,8 millones en 2003 (Incluye 100% sociedad Tailandesa) a unos beneficios operativos de 3,5 millones de euros en el 2004. La mejora de los resultados se basa tanto en cierta recuperación del volumen centrada básicamente en la zona asiática como al desarrollo de políticas de contención del gasto y mejora de producto desarrolladas en las sociedades Europeas. Es especialmente remarcable señalar que el Grupo Dogi ha registrado resultados operativos positivos en todos los trimestres del ejercicio 2004.

Durante el primer trimestre del ejercicio 2004 la Sociedad Dominante llevó a cabo un expediente de regulación de empleo que afectó a 31 empleados de la misma, la Sociedad ya había provisionado las indemnizaciones y gastos derivados del mismo en los estados financieros del ejercicio 2003.

El Grupo Dogi ha registrado un resultado neto de 2.3 millones de euros de pérdidas en el ejercicio 2004 lo que supone una mejora muy significativa comparado con las pérdidas de 7,3 millones reportadas en el año 2003.

Los esfuerzos realizados por el Grupo Dogi en los dos últimos años para racionalizar su capacidad productiva, reducir los gastos generales y potenciar la actividad de innovación, junto con la recuperación de la demanda que se ha venido constatando durante el último trimestre del ejercicio 2004 hacen prever que el Grupo va a volver a la senda de la rentabilidad en el ejercicio 2005.

Durante el ejercicio 2004 se ha llevado a cabo una ampliación de capital por valor de 28,9 millones de euros, dicha emisión supuso la emisión de 7.606.250 nuevas acciones a un precio de emisión de 3,80 euros por acción.

La demanda total de acciones excedió durante las primeras fases de la ampliación de capital en más de un 30% los títulos emitidos, lo que significó que la Sociedad se viese obligada a efectuar un fuerte prorrateo entre los inversores. Asimismo, como consecuencia de la fuerte demanda, los fondos que finalmente ingresó la Sociedad fueron superiores a los inicialmente previstos. Ello se debe a que el accionista de referencia Sr. Domènech solo acudió a la ampliación con 4,3 millones de euros a pesar de haber comprometido una aportación de 16 millones, ya que sus peticiones de acciones se vieron también afectadas por el prorrateo. No obstante, los fondos comprometidos por el Sr. Domènech que no pudieron participar en la ampliación de capital por el citado prorrateo y hasta llegar a los 16 millones de euros permanecen en la Sociedad como Préstamo Subordinado.

Los 40,6 millones que han entrado en la Sociedad como consecuencia de la ampliación de Capital y del préstamo otorgado por el Sr. Domènech, van a destinarse parcialmente a repagar parte de la deuda sindicada que la Sociedad suscribió en 2001 para adquirir las sociedades del Grupo SaraLee-Courtaulds. El resto de los fondos se destinarán a financiar el proyecto de crecimiento de la Sociedad, en especial su proyecto de ampliación de la capacidad productiva en China al mismo tiempo que servirán para asegurar el puntual cumplimiento de los compromisos de servicio de la deuda a corto y medio plazo.

La participación del Sr. Domènech tras la ampliación de capital es del 49,129%.





0H2926170

CLASE 8.<sup>a</sup>

El movimiento de los fondos propios del Grupo recoge la ampliación de capital, el resultado del ejercicio así como un deterioro motivado por las diferencias de conversión. El impacto de la apreciación del Euro frente al Dólar y las monedas asiáticas en los fondos propios del Grupo asciende a aproximadamente 2,7 millones de euros.


### EL FUTURO

El futuro del Grupo Dogi pasa por la consolidación y crecimiento de la actividad productiva en la región asiática. Por un lado, la creciente deslocalización de los confeccionistas occidentales hacia países con menores costes laborales y por otro, el crecimiento de los mercados locales asiáticos, hacen prever que el crecimiento de la actividad productiva textil se produzca en Asia. En este sentido, Dogi International Fabrics pretende que sus centros asiáticos aumenten la capacidad instalada para poder satisfacer la demanda creciente en esa región.

Grupo Dogi, con sus plantas en China, Filipinas y Tailandia, así como con su oficina comercial en Hong Kong es, un referente de calidad e innovación en la región, lo que le da una ventaja para, por la vía del servicio, continuar incrementando su cifra de negocio con las grandes marcas corseteras occidentales, cuyos planes de deslocalización hacia la región asiática son cada vez más ambiciosos. Paralelamente y con un potencial de crecimiento igualmente atractivo, el mercado de la corsetería orientada al consumo regional representa una oportunidad de crecimiento por lo que Dogi International Fabrics apuesta decididamente. Las variables sociales, económicas y demográficas apuntan que el consumo actual de tejido elástico (desarrollado en ciertas zonas como Japón e incipiente en otras como China e India) va a crecer a tasas anuales superiores al 25% en los próximos 5 años. Por ello, los equipos comerciales e industriales del Grupo Dogi trabajan activamente en orientar nuestra oferta a los gustos y necesidades regionales con el fin de lograr posicionar a Dogi International Fabrics en los mercados asiáticos locales en niveles de penetración y reconocimiento equiparables a los que ya goza en sus mercados tradicionales de Occidente.

En Europa, el Grupo centra sus esfuerzos en la potenciación de la actividad de innovación así como en la mejora de los niveles de servicio y reactividad ofrecidos a los clientes, en especial a las grandes marcas de lencería mundiales.

Como hemos mencionado con anterioridad, el mercado de la confección en Europa está transformándose velozmente y su reconversión es, hoy por hoy, una realidad y necesidad. Sin embargo, sería completamente erróneo plantear un futuro sin actividad textil en Europa. Esto, bajo el punto de vista del Grupo Dogi, es impensable por muchas razones, la más evidente es que la deslocalización asiática es atractiva desde un punto de vista de costes, pero muy ineficiente en términos de servicio y plazos de aprovisionamiento. Por ello, únicamente las colecciones orientadas a segmentos de mercado bajos y medios (en donde los volúmenes de consumo justifican las ineficiencias logísticas) son susceptibles – a priori – de ser deslocalizadas a entornos con costes laborales diferenciales. Incluso en este segmento de productos, sería impensable deslocalizar el 100% de la producción, pues la reactividad ante vaivenes del consumo sería imposible de gestionar, se romperían stocks y la distribución perdería significativas oportunidades de venta. Esta es una realidad contrastable, y por ello la industria textil europea debe prepararse para ser competitiva en este nuevo entorno, un entorno redimensionado y más estrecho, pero en donde los precios dejan de ser el elemento diferenciador y en donde el diseño, la innovación y el servicio pasan a ser las variables que definirán y diferenciarán entre el éxito y el fracaso. Todo ello, nos lleva a definir nuestra estrategia europea entorno a la “excelencia en el servicio”, a la “innovación permanente” y a la “personalización del producto”.



0H2926171

**CLASE 8.ª**

En este contexto competitivo, y a pesar de que el servicio e innovación van a tomar el protagonismo en los años venideros, Dogi International Fabrics continua trabajando activamente en la mejora continuada de la eficiencia de sus operaciones Europeas como elemento esencial para garantizar la rentabilidad sostenida de nuestro Grupo. Las acciones emprendidas a finales del 2003 (y completamente implementadas en los primeros meses del 2004) han sido fundamentales para poner a las operaciones europeas en la senda de la rentabilidad; de la misma manera y con la misma tenacidad nos hemos propuesto mejorar día a día eficiencia de nuestras plantas para afianzar su viabilidad a largo plazo.

Si bien prevemos que a corto y medio plazo la actividad de confección en Europa disminuya y por ende la producción de tejido elástico, es igualmente cierto que esperamos ganar cuota de mercado fruto de una concentración de los suministros en unos pocos tejedores grandes (y globales). En este sentido las grandes marcas corseteras están embarcándose en iniciativas de aprovisionamiento estratégico que les garanticen el servicio que necesitan para mantener su posición competitiva en Europa. Estas políticas conllevan, por lo general, una concentración de sus compras en un número selecto y reducido de proveedores con el fin de poder gestionar la cadena de suministro eficientemente y asegurarse una diferenciación de su oferta. El Grupo Dogi cuenta con el apoyo de los grandes confeccionistas no solo por su innovación permanente y su capacidad productiva sino también por su presencia global que le permite ofrecer una oferta completa a los grandes clientes.

### **INVESTIGACIÓN & DESARROLLO**

Dogi International Fabrics ha continuado durante el ejercicio 2004 llevando a cabo fuertes inversiones en investigación y desarrollo para lograr los objetivos de creación, innovación, mejora y excelencia que siempre le han caracterizado. El coste de las actividades de I+D asciende en el año 2004 a aproximadamente entre 2-3 millones de euros, de los cuales están activados como proyectos en los balances de las sociedades europeas aproximadamente 800 miles de euros.

### **ACCIONES PROPIAS**

A 31 de diciembre de 2004, las acciones propias en poder de la Sociedad dominante ascienden a 114.257 acciones, que representan el 0,5% del capital social.

\*\*\*\*\*





CLASE 8.<sup>a</sup>



OH2926172

### FORMULACIÓN DE CUENTAS ANUALES E INFORME DE GESTIÓN CONSOLIDADOS

En cumplimiento de la normativa mercantil vigente, los Administradores de DOGI INTERNATIONAL FABRICS, S.A. formulan las Cuentas Anuales Consolidadas e Informe de Gestión Consolidado correspondientes al ejercicio anual terminado el 31 de diciembre de 2004 que se componen de las adjuntas hojas números OH2926127 a OH2926172.

Barcelona, 31 de marzo de 2005  
El Consejo de Administración

~~D. Josep Domènech Giménez~~  
Presidente

~~D. Antonio-Agustín Peñarroja Castell~~  
Secretario-Consejero

~~D. Francesc Cunill Izquierdo~~  
Consejero

~~D. Eduard Domènech Álvaro~~  
Consejero

~~D. Sergi Domènech Álvaro~~  
Consejero

~~D. Rafael Español Navarro~~  
Consejero

~~D. Carlos Franqués Ribera~~  
Consejero

~~D. Carlos Jaime Miguel Schröder Quijano~~  
Consejero

~~D. Jordi Torras Torras~~  
Consejero