

**Amper, S.A.** **C N M V**  
Registro de Auditorías  
Emisores  
Informe de Auditoría **7816**

Cuentas Anuales correspondientes al  
ejercicio anual terminado el  
31 de diciembre de 2002 e  
Informe de Gestión

**Informe de auditoría de cuentas anuales**

A los Accionistas de  
AMPER, S.A.:

1. Hemos auditado las cuentas anuales de AMPER, S.A. que comprenden el balance de situación al 31 de diciembre de 2002, la cuenta de pérdidas y ganancias y la memoria correspondientes al ejercicio anual terminado en dicha fecha, cuya formulación es responsabilidad de los Administradores de la Sociedad. Nuestra responsabilidad es expresar una opinión sobre las citadas cuentas anuales en su conjunto, basada en el trabajo realizado de acuerdo con las normas de auditoría generalmente aceptadas, que requieren el examen, mediante la realización de pruebas selectivas, de la evidencia justificativa de las cuentas anuales y la evaluación de su presentación, de los principios contables aplicados y de las estimaciones realizadas. Nuestro trabajo no ha incluido el examen de las cuentas anuales del ejercicio 2002 de determinadas sociedades en las cuales AMPER, S.A. mantiene, directa o indirectamente, participaciones accionariales que representan, aproximadamente, el 5 % de los activos totales de la misma. Las mencionadas cuentas anuales han sido examinadas por otros auditores, los cuales se encuentran relacionados en la Nota 8 de la memoria adjunta, y nuestra opinión se basa, en lo relativo a la valoración de las participaciones en estas sociedades, en el informe de los respectivos auditores.
2. De acuerdo con la legislación mercantil, los Administradores presentan, a efectos comparativos, con cada una de las partidas del balance de situación, de la cuenta de pérdidas y ganancias y del cuadro de financiación, además de las cifras del ejercicio 2002, las correspondientes al ejercicio anterior. Nuestra opinión se refiere exclusivamente a las cuentas anuales del ejercicio 2002. Con fecha 25 de marzo de 2002 emitimos nuestro informe de auditoría de las cuentas anuales del ejercicio 2001 en el que expresamos una opinión favorable.
3. Según se indica en la Nota 8, la Sociedad participa en el capital de distintas sociedades. Las cuentas anuales adjuntas se refieren exclusivamente a Amper, S.A. como Sociedad dominante y reflejan las inversiones en dichas sociedades valoradas de acuerdo con los criterios descritos en la Nota 4-b). En el Anexo II de la memoria se desglosan el balance y la cuenta de pérdidas y ganancias consolidados del ejercicio 2002.
4. La actividad de la Sociedad ha quedado concentrada en la prestación de servicios, como sociedad dominante, a las sociedades del Grupo (véanse Notas 8, 9 y 16). Consecuentemente, su estructura de balance y los resultados individuales obtenidos por la misma están influenciados por esta circunstancia (Véase Nota 1).

5. En nuestra opinión, basada en nuestra auditoría y en los informes de otros auditores de acuerdo con el alcance mencionado en el párrafo 1 anterior, las cuentas anuales del ejercicio 2002 adjuntas expresan, en todos los aspectos significativos, la imagen fiel del patrimonio y de la situación financiera de Amper, S.A. al 31 de diciembre de 2002 y de los resultados de sus operaciones y de los recursos obtenidos y aplicados durante el ejercicio anual terminado en dicha fecha, y contienen la información necesaria y suficiente para su interpretación y comprensión adecuada, de conformidad con principios y normas contables generalmente aceptados que guardan uniformidad con los aplicados en el ejercicio anterior.
6. El informe de gestión adjunto del ejercicio 2002 contiene las explicaciones que los Administradores consideran oportunas sobre la situación de la Sociedad, la evolución de sus negocios y sobre otros asuntos y no forma parte integrante de las cuentas anuales. Hemos verificado que la información contable que contiene el citado informe de gestión concuerda con la de las cuentas anuales del ejercicio 2002. Nuestro trabajo como auditores se limita a la verificación del informe de gestión con el alcance mencionado en este mismo párrafo y no incluye la revisión de información distinta de la obtenida a partir de los registros contables de la Sociedad.

DELOITTE & TOUCHE ESPAÑA, S.L.  
Inscrita en el ROAC nº S0692



Manuel Gil Girón

25 de marzo de 2003



AMPER

# **AMPER, S.A.**

## **1. CUENTAS ANUALES EJERCICIO 2002**

1.1. BALANCE DE SITUACIÓN

1.2. CUENTA DE PÉRDIDAS Y GANANCIAS

1.3. MEMORIA

A continuación se transcriben las Cuentas Anuales - Balance de Situación, Cuenta de Pérdidas y Ganancias y Memoria - de AMPER, S.A., formuladas en la sesión del Consejo de Administración de AMPER, S.A. de 24 de marzo de 2003. La transcripción consta de 33 folios de papel común con el emblema de AMPER en la parte superior derecha, numerados del 1 al 33 a pie de página los folios con texto, más 6 folios con títulos incluyendo el presente. Todos los folios están firmados por el Presidente, y el Secretario del Consejo de Administración a efectos de identificación, y en el último folio constan las firmas de todos los miembros del Consejo de Administración.

Handwritten signature or initials in the bottom left corner.



AMPER

# AMPER, S.A.

## 1.1. BALANCE DE SITUACIÓN

D  
S

BALANCES DE SITUACIÓN AL 31 DE DICIEMBRE DE 2002 Y 2001  
(Cifras en miles de euros)



AMPER

PASIVO

	2002	2001	2002	2001
<b>INMOVILIZADO</b>				
Gastos de establecimiento	9	81	27.909	27.909
Inmovilizaciones inmateriales			564	564
-Bienes y derechos inmateriales	8	29	684	684
-Amortizaciones	932	932	41.976	66.642
	(924)	(903)	8.387	8.387
Inmovilizaciones materiales			3.352	7.589
-Instalaciones técnicas y maquinaria	836	1.095	16.774	16.774
-Otro inmovilizado material	1.792	1.792	38.129	33.892
-Amortizaciones	2.511	2.500	(24.666)	---
	(3.467)	(3.197)	(2.473)	(24.666)
Inmovilizaciones financieras				
-Participaciones en empresas del Grupo y asociadas	120.344	104.572		
-Otras inmovilizaciones financieras	201.561	174.085		
-Provisiones	418	238		
	(81.635)	(69.751)		
Deudores a largo plazo	11.947	11.947		
<b>TOTAL</b>	<b>133.144</b>	<b>117.724</b>	<b>7.213</b>	<b>27.139</b>
<b>ACTIVO CIRCULANTE</b>				
Existencias	105	329		
Deudores				
-Clientes por ventas y prestación de servicios	4.018	5.694	14.907	24.106
-Empresas del Grupo y asociadas	1.967	1.581	14.907	24.106
-Administraciones Públicas	1.301	3.251		
-Otros deudores	990	659		
-Provisiones	1.855	3.302		
	(2.095)	(3.099)		
Inversiones financieras temporales				
-Créditos a empresas del Grupo y asociadas	11.365	26.041		
-Otras inversiones financieras temporales	14.180	28.540		
-Provisiones	134	134		
	(2.949)	(2.633)		
Acciones propias	1.834	4.005		
Tesorería	17	327		
Ajustes por periodificación	1	---		
<b>TOTAL</b>	<b>17.340</b>	<b>36.396</b>	<b>74.611</b>	<b>55.848</b>
<b>TOTAL ACTIVO</b>	<b>150.484</b>	<b>154.120</b>	<b>150.484</b>	<b>154.120</b>
			<b>TOTAL PASIVO</b>	<b>154.120</b>

**FONDOS PROPIOS**

Capital suscrito	27.909	27.909
Prima de emisión	564	564
Reserva de revalorización	684	684
Reservas	41.976	66.642
-Reserva legal	8.387	8.387
-Reserva para acciones propias	3.352	7.589
-Reserva por capital amortizado	16.774	16.774
-Reservas voluntarias	38.129	33.892
-Resultados negativos de ejercicios anteriores	(24.666)	---
Pérdidas y ganancias	(2.473)	(24.666)
<b>TOTAL</b>	<b>68.660</b>	<b>71.133</b>

**PROVISIONES PARA RIESGOS Y GASTOS**

**ACREEDORES A CORTO PLAZO**

Deudas con entidades de crédito	14.907	24.106
-Préstamos y otras deudas	14.907	24.106
Deudas con empresas del Grupo y asociadas	54.015	26.941
Acreedores comerciales	2.260	2.631
Otras deudas no comerciales	3.429	2.170
-Administraciones Públicas	298	255
-Otras deudas	3.131	1.915
<b>TOTAL</b>	<b>74.611</b>	<b>55.848</b>
<b>TOTAL PASIVO</b>	<b>150.484</b>	<b>154.120</b>



AMPER

**AMPER, S.A.**

1.2. CUENTA DE PÉRDIDAS Y GANANCIAS

D  
S

**AMPER S.A.****CUENTAS DE PÉRDIDAS Y GANANCIAS**

Ejercicios anuales terminados el 31 de diciembre de 2002 y 2001

(Cifras en miles de euros)

	<u>2002</u>	<u>2001</u>	<u>HABER</u>	<u>2002</u>	<u>2001</u>
<b>DEBE</b>					
<b>GASTOS</b>			<b>INGRESOS</b>		
Aprovisionamientos	4.316	1.515	Importe neto de la cifra de negocios	10.360	5.800
Gastos de personal	2.434	3.183	-Ventas	6.909	2.571
-Sueldos, salarios y asimilados	528	595	-Prestación de servicios	3.451	3.229
-Cargas sociales	317	470			
Dotaciones para amortización de inmovilizado	(1.004)	978			
Variación de las provisiones de circulante	7.737	7.306			
Otros gastos de explotación	---	---			
<b>BENEFICIOS DE EXPLOTACIÓN</b>	---	---	<b>PÉRDIDAS DE EXPLOTACIÓN</b>	<b>3.968</b>	<b>8.247</b>
Gastos financieros y asimilados	1.534	1.638	Ingresos de participaciones en capital	35	2.404
Gastos financieros Empresas Grupo	1.009	870	Ingresos financieros Empresas del Grupo	456	1.460
Diferencias negativas de cambio	410	469	Otros ingresos financieros	2	212
			Diferencias positivas en cambio	732	568
<b>RESULTADOS FINANCIEROS POSITIVOS</b>	---	<b>1.667</b>	<b>RESULTADOS FINANCIEROS NEGATIVOS</b>	<b>1.728</b>	---
<b>BENEFICIOS DE LAS ACTIVIDADES ORDINARIAS</b>	---	---	<b>PÉRDIDAS DE LAS ACTIVIDADES ORDINARIAS</b>	<b>5.696</b>	<b>6.580</b>
Pérdidas por provisión de acciones propias	4.448	2.868	Beneficios en enajenación de inmovilizado	1	878
Variación de provisiones de inversiones financieras en E.G.	(7.506)	31.188	Beneficios por operaciones con acciones propias	---	41
Gastos extraordinarios	173	6.059	Reversión provisiones para riesgos y gastos	---	9.077
Gastos de ejercicios anteriores	93	82	Ingresos extraordinarios	133	167
			Ingresos de ejercicios anteriores	297	1
<b>RESULTADOS EXTRAORDINARIOS POSITIVOS</b>	<b>3.223</b>	---	<b>RESULTADOS EXTRAORDINARIOS NEGATIVOS</b>	---	<b>30.033</b>
<b>BENEFICIOS ANTES DE IMPUESTOS</b>	---	---	<b>PÉRDIDAS ANTES DE IMPUESTOS</b>	<b>2.473</b>	<b>36.613</b>
Impuesto sobre Sociedades	---	---	Impuesto sobre Sociedades	---	11.947
<b>BENEFICIO DEL EJERCICIO</b>	---	---	<b>PERDIDA DEL EJERCICIO</b>	<b>2.473</b>	<b>24.666</b>







AMPER

**AMPER, S.A.**

1.3. MEMORIA

D  
S



# AMPER, S.A.

## MEMORIA DEL EJERCICIO ANUAL 2002

### 1. ACTIVIDAD DE LA SOCIEDAD.

Amper, S.A. (la Sociedad) se constituyó el 19 de enero de 1971, por transformación de la Sociedad Limitada Amper Radio, S.L., no habiendo modificado su denominación social desde la constitución. Su domicilio social se encuentra en la C/ Torrelaguna, 75 de Madrid.

Su objeto social es la investigación, desarrollo, fabricación, reparación, comercialización, ingeniería, instalación y mantenimiento de sistemas y equipos de telecomunicación y electrónica y sus componentes, así como la adquisición, tenencia, administración, mediación, gravamen o disposición de toda clase de bienes muebles e inmuebles, acciones, participaciones sociales y valores mobiliarios en general. Estas actividades podrán ser desarrolladas por la Sociedad total o parcialmente y, de modo indirecto, mediante la titularidad de acciones o de participaciones en sociedades con objeto social idéntico o análogo.

La Sociedad constituye, junto con otras entidades, un Grupo de sociedades con las cuales mantiene relaciones comerciales y financieras en los términos y condiciones establecidos entre las mismas (Véase Nota 9).

La Sociedad no tiene responsabilidades, gastos, activos ni provisiones y contingencias de naturaleza medioambiental que pudieran ser significativos en relación con el patrimonio, la situación financiera y los resultados de la misma. Por este motivo, no se incluyen desgloses específicos en la presente memoria respecto a información de cuestiones medioambientales.



La residual actividad operativa /comercial de la sociedad se centra en la compra-venta de Teléfonos Públicos y está siendo transferida a otras sociedades del Grupo Amper, por lo que la actividad de Amper, S.A. queda concentrada en la prestación de servicios a las sociedades del Grupo como sociedad holding de las mismas. Dadas estas circunstancias, los resultados de Amper, S.A. como sociedad individualmente considerada se encuentran influenciados por la evolución global de los resultados consolidados del Grupo y por las políticas de dividendos y reparto de gastos aplicadas.

Las sociedades dependientes y asociadas, junto con su actividad y domicilio social, se exponen en el ANEXO-I.

## **2. BASES DE PRESENTACIÓN DE LAS CUENTAS ANUALES.**

### ***Imagen fiel.***

Las cuentas anuales se han preparado a partir de los registros contables de la Sociedad, y se presentan de acuerdo con el Plan General de Contabilidad. Se han aplicado las disposiciones legales vigentes en materia contable con objeto de mostrar la imagen fiel del patrimonio, de la situación financiera, de los resultados y de los recursos obtenidos y aplicados por la Sociedad.

Estas cuentas anuales, que han sido formuladas por los Administradores de la Sociedad, se someterán a la aprobación de la Junta General de Accionistas, estimándose que serán aprobadas sin ninguna modificación.

## **3. PROPUESTA DE DISTRIBUCIÓN DE RESULTADOS.**

Se somete a la aprobación de la Junta General de Accionistas la siguiente distribución de resultados de Amper, S.A.:



AMPER

	<b>Miles de euros</b>
<b>Base de Reparto</b>	
• Pérdidas del ejercicio de Amper, S.A.	2.473
<b>Distribución</b>	
• A Resultados negativos de ejercicios anteriores	2.473
<b>TOTAL</b>	<b>2.473</b>

#### **4. NORMAS DE VALORACIÓN.**

Los criterios contables aplicados en la elaboración de las cuentas anuales son los siguientes:

##### **a) Inmovilizaciones materiales.**

Las inmovilizaciones materiales se valoran al precio de adquisición o coste de producción más las actualizaciones practicadas de acuerdo con las disposiciones contenidas en las normas legales correspondientes.

El precio de adquisición incluye los gastos adicionales que se producen necesariamente hasta la puesta en condiciones de funcionamiento del bien.

Las reparaciones que no representan una ampliación de la vida útil y los gastos de mantenimiento son cargados directamente a la cuenta de pérdidas y ganancias. Los gastos de ampliación o mejora que dan lugar a una mayor duración del bien son capitalizados como mayor valor del mismo.

La dotación anual a la amortización se calcula por el método lineal, aplicando coeficientes específicos para cada cuenta, de acuerdo con la vida útil estimada de los diferentes bienes. Los coeficientes utilizados son:



Maquinaria	10%
Instalaciones	8%
Mobiliario y equipos de oficina	10 y 12%
Equipos para el proceso de la información	25%
Elementos de transporte	25%

#### **b) Inmovilizaciones financieras.**

El criterio de valoración que aplica Amper, S.A. para sus participaciones en Empresas del Grupo y Asociadas es el de coste más plusvalías tácitas latentes que persistan al final del ejercicio o valor de mercado, el menor, como establece el Plan General de Contabilidad.

Como valor de mercado de las participaciones en Empresas del Grupo y Asociadas se entiende el valor teórico contable de la participación en dichas sociedades.

Por otra parte, en el caso de que el valor teórico contable auditado de las mencionadas participaciones fuera negativo, la Sociedad opta por provisionar los préstamos, avales y cuentas a cobrar en la medida en que se considere que la recuperabilidad de dichos activos no está garantizada.

#### **c) Deudores.**

Los créditos de Clientes, Administraciones Públicas y Otros deudores están expresados a su valor nominal, habiéndose dotado las correspondientes provisiones sobre clientes y deudores por las posibles pérdidas por insolvencia o morosidad.

#### **d) Provisiones para riesgos y gastos.**

Las provisiones para riesgos y gastos corresponden al importe estimado para hacer frente a responsabilidades probables o ciertas y a gastos nacidos de litigios en curso y obligaciones pendientes, avales u otras garantías similares a cargo de la Sociedad.



### **e) Impuesto sobre Sociedades.**

Amper, S.A forma parte del Grupo Fiscal de Consolidación nº 31/90, como Sociedad Dominante junto con las siguientes Sociedades:

Amper Soluciones, S.A.  
Amper Tecnologías, S.A.  
Amper Sistemas, S.A.  
Amper Ibersegur, S.A.  
Sociedad Anónima de Finanzas y Telecomunicación  
Sociedad Anónima de Mediación y Promoción  
Hemisferio Norte, S.A.  
Dominio Diez, S.A.

El Impuesto sobre Sociedades se calcula en función del resultado del ejercicio y de las diferencias existentes entre el resultado contable antes de impuestos y el resultado fiscal (base imponible del impuesto), considerando la normativa al respecto publicada por el Instituto de Contabilidad y Auditoría de Cuentas (ICAC) y los acuerdos establecidos en cada ejercicio entre las sociedades integrantes del Grupo Fiscal de Consolidación.

### **f) Ingresos y gastos.**

Los ingresos y gastos se imputan en función del criterio del devengo, es decir, cuando se produce la corriente real de bienes y servicios que los mismos representan, con independencia del momento en que se produzca la corriente monetaria o financiera derivada de ellos.

No obstante, siguiendo el principio de prudencia, únicamente se contabilizan los beneficios realizados a la fecha de cierre del ejercicio, en tanto que los riesgos previsibles y las pérdidas, se contabilizan tan pronto como son conocidos.

### **g) Clasificación corto/largo plazo.**

Los activos y pasivos cuya fecha de vencimiento, contada a partir de la fecha del balance de situación, es inferior a 12 meses, se clasifican como corto plazo.



#### **h) Indemnizaciones por despido.**

De acuerdo con la reglamentación laboral vigente, las sociedades están obligadas al pago de indemnizaciones a los empleados con los que, bajo determinadas condiciones, rescindan sus relaciones laborales. A 31 de diciembre de 2002 la Sociedad tiene dotadas las provisiones suficientes para cubrir los riesgos por este concepto.

#### **i) Transacciones en moneda extranjera.**

Las operaciones en moneda extranjera se contabilizan al cambio vigente a la fecha de la operación que da origen a las mismas, ajustándose los saldos de las cuentas en moneda extranjera al tipo de cambio vigente al finalizar el ejercicio. Al tener saldos en monedas de carácter homogéneo y con vencimientos similares, si la conversión genera un saldo neto de pérdida, ésta se imputa a la cuenta de pérdidas y ganancias, y se difiere hasta su realización si es beneficio.

#### **j) Acciones propias.**

Las acciones propias, al estar destinadas a la venta en el curso de las operaciones ordinarias de autocartera, se valoran a su coste de adquisición o a su valor de mercado, si este último fuese menor. Como valor de mercado se considera la cotización oficial media del último trimestre del ejercicio o la cotización al cierre, la que resulte inferior.

### **5. GASTOS DE ESTABLECIMIENTO.**

El movimiento de este epígrafe durante el ejercicio 2002 ha sido el siguiente:

	Miles de Euros
Saldo inicial	81
Retiros	(67)
Amortización del período	(5)
<b>SALDO FINAL</b>	<b>9</b>



## 6. INMOVILIZACIONES INMATERIALES.

Los movimientos de este epígrafe durante el ejercicio 2002 han sido los siguientes:

	Miles de euros
<b>COSTE</b>	
Saldo inicial	932
Inversiones	0
Saldo final	932
<b>AMORTIZACIÓN</b>	
Saldo inicial	903
Dotaciones	21
Saldo final	924
<b>VALOR NETO</b>	<b>8</b>

## 7. INMOVILIZACIONES MATERIALES.

Las cuentas que recoge el epígrafe de inmobilizaciones materiales y su movimiento durante el ejercicio 2002 son los siguientes (en miles de euros):

	Instalaciones técnicas y maquinaria	Otro Inmov. material	Total
<b>COSTE</b>			
Saldo inicial	1.792	2.500	4.292
Adiciones	---	38	38
Retiros	---	(27)	(27)
Saldo final	1.792	2.511	4.303
<b>AMORTIZACIÓN</b>			
Saldo inicial	1.217	1.980	3.197
Dotaciones	97	194	291
Retiros	---	(21)	(21)
Saldo final	1.314	2.153	3.467
<b>VALOR NETO</b>	<b>478</b>	<b>358</b>	<b>836</b>

El inmovilizado no afecto a la explotación es escasamente significativo y los bienes totalmente amortizados ascienden a 2.351 miles de euros, aproximadamente.





Al 31 de diciembre de 1996 la Sociedad actualizó los bienes del inmovilizado material, de acuerdo con el Real Decreto-Ley de 7 de junio de 1996. Al 31 de diciembre de 2002 el valor neto remanente por dicha actualización no es significativo.

La Sociedad tiene contratadas pólizas de seguros para dar cobertura a posibles riesgos sobre los inmovilizados afectados a la explotación.

## 8. INMOVILIZACIONES FINANCIERAS.

Las cuentas que recoge el epígrafe de inmovilizaciones financieras de Amper, S.A. y sus movimientos durante el ejercicio 2002 son los siguientes (en miles de euros):

	Participación en Empresas del Grupo	Otras Inmov. financieras	Provisiones	Total
Saldo inicial	174.085	238	(69.751)	104.572
Compra de participaciones	1.510	---	---	1.510
Ampliación de capital	25.966	---	---	25.966
Reclasificación provisiones para riesgos y gastos (Véase Nota 11)	---	---	(20.003)	(20.003)
Variación provisiones	---	---	8.159	8.159
Fianzas constituidas	---	180	---	180
<b>SALDO FINAL</b>	<b>201.561</b>	<b>418</b>	<b>(81.635)</b>	<b>120.344</b>

La compra de participaciones, por importe de 1.510 miles de euros corresponde a la adquisición de un 2,06% de la Sociedad del Grupo Hemisferio Norte. Con esta compra, Amper, S.A. pasa a tener un 100% de la citada sociedad. La ampliación de capital por 25.966 miles de euros corresponde a la llevada a cabo en la sociedad Amper Soluciones, S.A. en el mes de abril de 2002.

El detalle de la variación de provisiones de cartera es el siguiente:

	Miles de Euros
Provisión por pérdidas ejercicio 2002 de Amper Soluciones	(5.963)
Recuperación de provisiones:	
• Por SAMP	8.745
• Por Hemisferio Norte	2.995
• Por Amper Tecnologías	2.382
<b>TOTAL</b>	<b>8.159</b>



Adicionalmente se ha dotado una provisión por importe de 613 miles de euros con cargo al epígrafe "Variación de provisiones de inversiones financieras en Empresas del Grupo" de la cuenta de pérdidas y ganancias del ejercicio 2002 adjunta, para cubrir el valor teórico contable negativo de la sociedad Amper Soluciones. La correspondiente provisión se ha registrado en el capítulo "Provisiones para riesgos y gastos" del balance de situación al 31 de diciembre de 2002 adjunta (Nota 11).

Ninguna de las empresas participadas por Amper, S.A. cotiza en Bolsa.

En el ANEXO-II se exponen los estados financieros consolidados del Grupo Amper (Balance de Situación a 31 de diciembre de 2002 y Cuenta de Pérdidas y Ganancias de 2002).

Los datos de la participación, fondos propios y resultados extraordinarios del ejercicio de las sociedades dependientes y asociadas, obtenidos de sus respectivas cuentas anuales, son los siguientes (en miles de euros):

		Miles de euros						
Sociedad	Participación efectiva %	Capital	Reservas	Beneficios (pérdidas) ejercicio	Dividendos a cuenta	Total Fondos Propios	Resultados extraordinarios	Dividendos complementarios
<b>Dependientes:</b>								
Amper Soluciones	100	6.928	(965)	(6.576)	---	(613)	755	---
- Visual Plan	51	120	1.275	(1)	---	1.394	---	---
- Grupo STC	51	1.000	1.921	105	---	3.026	2	---
- I.T.P.	51	60	853	197	---	1.110	(3)	---
- A. Perú (e) (**)	100	463	1.163	(91)	---	1.535	(259)	---
Amper Tecnologías	100	1.503	20.976	2.382	---	24.861	(1.966)	---
- Amper Programas	51	3.005	8.867	5.218	---	14.090	(825)	3.708
- Amper Sistemas	100	751	3.810	(4.048)	---	513	(862)	---
- Amper Ibersegur	100	601	1.662	1.430	---	3.693	---	---
Samp	100	6.111	21.633	8.745	---	36.489	9.299	---
Safitel	100	1.503	1.690	30	---	3.223	4	---
Hemisferio Norte	100	58.298	287	1.002	---	59.587	(3.685)	---
- Amper Brasil (a)	100	9.656	(10.323)	(1.124)	---	(1.791)	134	---
- A. Centroamérica (b)	100	327	(59)	(81)	---	187	(29)	---
- A. Guatemala (d)	100	283	(1.447)	268	---	(896)	---	---
- A. Argentina (f)	100	15	64	(4)	---	75	15	---
- A. Marruecos (c)	100	194	(317)	420	---	297	(15)	---
- Hemisferio Sul (a)	100	26.685	871	248	---	27.804	---	---
- Medidata (a)	75	5.657	13.148	4.685	---	23.490	1.015	4.911
- Syscraft	75	11	701	(17)	---	695	---	---
- Unishop Informática	75	---	(56)	---	---	(56)	---	---
- X.C.	75	559	4.464	1.169	---	6.192	---	---
- Obis Inversiones (*)	100	1.353	2.261	158	---	3.772	---	---
- Dominio Diez	100	15	(4)	---	---	11	---	---
Amper Australia	100	---	---	---	---	---	---	---
<b>Asociadas (indirectas) :</b>								
Telcel	35	1.202	9.043	6.592	(3.718)	13.119	---	---
Bucle 21	21,16	5	2.760	(1.754)	---	1.011	---	---
Telur	31	n/d	n/d	n/d	n/d	n/d	n/d	n/d
Teima Audiotex (***)	24,23	8	969	1	---	978	(15)	---
Finaves	6,25	2.885	(405)	(296)	---	2.184	---	---
Marco Polo (*)	4,38	7.401	77.183	(5.644)	---	78.940	---	---

Tipos de cambio medio aplicados:

(a) Real = 0,36836 euros

(b) Colón (San Salvador) = 0,1248 euros

(c) Dirham = 0,097 euros

(d) Quetzal = 0,1207 euros

(e) Nuevo Sol = 0,2735 euros

(f) Dólar USA = 0,954 euros

(\*) Auditada por KPMG Peat Marwick

(\*\*) Auditada por Ernst & Young

(\*\*\*) Otros Auditores



AMPER



## **9. PARTICIPACIONES, TRANSACCIONES Y SALDOS CON EMPRESAS DEL GRUPO.**

La Sociedad presta servicios de asesoramiento, apoyo a la gestión y mantiene relaciones comerciales y financieras con las Empresas de su Grupo en los términos acordados entre las mismas.

Los préstamos recibidos y concedidos entre las empresas del Grupo devengan unos tipos de interés de mercado y sus vencimientos son el 31 de diciembre de 2003.

Las transacciones más significativas realizadas con las Empresas del Grupo durante el ejercicio 2002, y el detalle de las participaciones y saldos pendientes al 31 de diciembre de 2002, son los siguientes (en miles de euros):

D  
EY

# PARTICIPACIONES, TRANSACCIONES Y SALDOS CON EMPRESAS DEL GRUPO Y ASOCIADAS

(Datos en miles de Euros)

SOCIEDAD	Participación	Provisión de depreciación	Neto	Prestamos concedidos - recibidos	Avalés	Cuentas a cobrar	Cuentas a pagar	Compras	Gastos financieros	Dividendos	Ingresos financieros	Otros gastos	Ventas y otros ingresos
<b>Empresas Dependientes:</b>													
AMPER SOLUCIONES	57.511	57.511		10.805	2.401	398	5.922	1.103			430	183	1.947
AMPER BRASIL				(144)							3		
AMPER GUATEMALA				4									
AMPER CENTROAMERICA				(3.115)	601	133			125	6			43
AMPER PERÚ	37.593	16.383	21.210		601	5							468
AMPER TECNOLOGIAS					601	15	(1)						587
AMPER PROGRAMAS					601	160	464	50			13	10	332
AMPER SISTEMAS					1.668	140							
AMPER IBERSEGUR					1.615						4		
GRUPO STC				274									
S.A.M.P.	42.287	5.798	36.489	(39.165)	180	9	8		617				6
SAFTTEL	2.963		2.963	(2.768)		9			111				6
AMPER CHILE				282									
HEMISFERIO NORTE	59.265		59.265	(2.398)		66	19		156				
AMPER AUSTRALIA										35			
AMPER COLOMBIA				2.816									
<b>Empresas Asociadas:</b>													
TELUR						244							
TELCEL													
BUCLE 21						11							59
Otras participaciones	1.942	1.942		(2.816)		(244)							
Provisiones													
<b>TOTAL</b>	<b>201.561</b>	<b>81.634</b>	<b>119.927</b>	<b>(36.225)</b>	<b>7.667</b>	<b>1.057</b>	<b>6.412</b>	<b>1.153</b>	<b>1.009</b>	<b>35</b>	<b>456</b>	<b>193</b>	<b>3.448</b>



## 10. FONDOS PROPIOS.

El movimiento de las distintas cuentas que componen este epígrafe durante el ejercicio 2002 ha sido el siguiente (en miles de euros):

	Saldo inicial	Aplicación Resultado de 2001	Otros movimientos de 2002	Saldo final
Capital suscrito	27.909	---	---	27.909
Prima de emisión	564	---	---	564
Reserva de revalorización R.D-Ley 7/1996	684	---	---	684
Reserva legal	8.387	---	---	8.387
Reserva para acciones propias	7.589	---	(4.237)	3.352
Reserva por capital amortizado	16.774	---	---	16.774
Reserva voluntaria	33.892	---	4.237	38.129
Resultados negativos ejercicios anteriores	---	(24.666)	---	(24.666)
Resultados del ejercicio	(24.666)	24.666	(2.473)	(2.473)
<b>TOTAL</b>	<b>71.133</b>	<b>---</b>	<b>(2.473)</b>	<b>68.660</b>

### • Capital suscrito.

El capital social de Amper, S.A. al 31 de diciembre de 2002 está compuesto por 27.909.166 acciones ordinarias, nominativas, de un euro de valor nominal cada una, totalmente suscritas y desembolsadas.

Todas las acciones constitutivas del capital gozan de los mismos derechos y están admitidas a cotización oficial en Bolsa en el segmento especial de negociación denominado "Nuevo Mercado" creado por O.M. de 22 de diciembre de 1999, siendo su cotización al cierre del ejercicio de 1,80 euros.

Al 31 de diciembre de 2002, el accionista con un porcentaje superior al 10% es Lucent Technologies (12,2%).

### • Prima de emisión.

El Texto Refundido de la Ley de Sociedades Anónimas, permite expresamente la utilización del saldo de la prima de emisión para ampliar capital y no establece restricción específica alguna en cuanto a la disponibilidad de dicho saldo.





- **Reserva de revalorización Real Decreto-Ley 7/1996.**

De acuerdo con el Real Decreto-Ley 7/1996, de 7 de junio, sobre medidas urgentes de carácter fiscal y de fomento y liberalización de la actividad económica, la Sociedad actualizó sus elementos patrimoniales del inmovilizado material.

El plazo para efectuar la comprobación por parte de la Inspección de los Tributos era de tres años a contar desde el 31 de diciembre de 1996. Transcurrido el plazo de tres años mencionado, dicho saldo puede destinarse a compensar pérdidas, o bien a ampliar el capital social. Podrá destinarse a Reservas de libre disposición transcurridos 10 años.

El saldo de la cuenta de Reserva de revalorización, no podrá ser distribuido, directa o indirectamente, hasta que la plusvalía haya sido realizada.

- **Reserva legal.**

De acuerdo con el Texto Refundido de la Ley de Sociedades Anónimas, debe destinarse una cifra igual al 10% del beneficio del ejercicio a la reserva legal hasta que ésta alcance, al menos, el 20% del capital social.

La reserva legal podrá utilizarse para aumentar el capital en la parte que exceda del 10% del capital ya aumentado.

Salvo para esta finalidad, y mientras no supere el 20% del capital social, la reserva legal sólo podrá destinarse a la compensación de pérdidas y siempre que no existan otras reservas disponibles suficientes para este fin.

- **Reserva por Capital Amortizado.**

Esta reserva sólo será disponible con las mismas condiciones exigidas para la reducción del Capital Social.



- **Reserva para acciones propias.**

De acuerdo con el Texto Refundido de la Ley de Sociedades Anónimas, cuando una Sociedad adquiere acciones propias, establecerá en el pasivo una reserva indisponible equivalente al importe neto de las acciones propias computado en el activo.

Esta reserva deberá mantenerse en tanto las acciones no sean enajenadas o amortizadas.

Al 31 de diciembre de 2002, la Sociedad tenía en cartera 1.019.010 acciones propias por un valor nominal de 1.019.010 euros, adquiridas al precio medio de 7,23 euros por acción, dotándose una provisión por depreciación de 5,43 euros por acción. El importe de la reserva por acciones propias dotada a tal efecto, asciende a 3.352 miles de euros, la cual cubre adicionalmente las acciones vendidas dentro del Programa de Venta de Acciones a Empleados. (Véase Notas 11 y 20).

## 11. PROVISIONES PARA RIESGOS Y GASTOS.

El movimiento de este epígrafe durante el ejercicio de 2002 ha sido el siguiente:

	Miles de euros
Saldo inicial	27.139
Reclasificación provisión inmovilizado financiero (Véase Nota 8)	(20.003)
Aplicación	(968)
Dotación	2.587
Traspaso a corto plazo	(1.542)
<b>Saldo Final</b>	<b>7.213</b>

La composición al cierre del ejercicio 2002 del saldo de esta cuenta es la siguiente:





Miles de euros

Provisión valor teórico contable negativo Amper Soluciones (Véase Nota 8)	613
Provisión acciones vendidas a empleados (Véase Notas 13 y 20)	4.165
Otros riesgos	2.435
<b>TOTAL</b>	<b>7.213</b>

A la fecha de formulación de estas cuentas anuales están en curso determinados procedimientos judiciales relacionados con contenciosos derivados de procesos de desinversiones realizadas en el pasado, así como otros aspectos menos significativos. En base a estas circunstancias la Sociedad tiene registrado provisiones para cubrir los riesgos que pudieran ponerse de manifiesto en el futuro.

Los Administradores de la Sociedad estiman que la resolución de los mencionados procedimientos no tendrá un impacto significativo sobre los fondos propios que figuran en el Balance de Situación a 31 de diciembre de 2002 de Amper, S.A.

## **12. DEUDAS CON ENTIDADES DE CRÉDITO A CORTO PLAZO.**

Las deudas con entidades de crédito a corto plazo ascienden a 14.907 miles de euros a 31 de diciembre de 2002 y devengan un tipo de interés medio de Euribor + 0,52%.

Al 31 de diciembre de 2002 los créditos y préstamos bancarios no dispuestos ascienden a 9.419 miles de euros.

## **13. OTRAS DEUDAS NO COMERCIALES.**

El detalle de esta partida al 31 de diciembre de 2002 es el siguiente:



AMPER

Miles de euros

Administraciones Públicas	298
Remuneraciones pendientes de pago	454
Provisiones para riesgos y gastos	397
Provisión acciones vendidas a empleados (Véase Notas 11 y 20)	2.243
Otras deudas	37
<b>TOTAL</b>	<b>3.429</b>

#### 14. SITUACIÓN FISCAL.

La Sociedad tributa en el Impuesto sobre Sociedades acogida al Régimen de Consolidación Fiscal formando parte del Grupo 31/90, como sociedad dominante.

Al 31 de diciembre de 2002, la Sociedad mantenía las siguientes cuentas de carácter fiscal, las cuales se reflejan en los epígrafes "Administraciones Públicas" del activo y del pasivo del balance de situación adjunto:

Miles de euros

##### **Saldos Deudores**

Hacienda Pública, deudora por IVA	460
Hacienda Pública, deudora por retenciones y pago a cuenta	530

**990**

##### **Saldos Acreedores**

Hacienda Pública, acreedor por retenciones practicadas	137
Hacienda Pública, acreedor por otros conceptos	132
Organismos Seguridad Social acreedores	29

**298**

Adicionalmente, el epígrafe deudores a largo plazo del activo del balance de situación adjunto incluye un crédito fiscal correspondiente a ejercicios anteriores por importe de 11.947 miles de euros.



La conciliación entre el resultado contable antes de impuestos del ejercicio 2002 y la base imponible (resultado fiscal) del Impuesto sobre Sociedades es la siguiente:

	<b>Miles de Euros</b>
Resultado contable antes de impuestos	(2.473)
Diferencias Permanentes	32
Diferencias temporales	
Con origen en el ejercicio	11.581
Con origen en ejercicios anteriores	(17.090)
<b>Base Imponible</b>	<b>(7.950)</b>

Los aumentos y disminuciones en la base imponible por diferencias temporales se deben, fundamentalmente, al movimiento de provisiones cuyas dotaciones no fueron deducibles del Impuesto sobre Sociedades en el correspondiente ejercicio.

De acuerdo con la normativa fiscal vigente, las bases imponibles negativas generadas en un ejercicio pueden compensarse en un plazo de quince años inmediatos y sucesivos desde el año de su generación. Las bases imponibles negativas de ejercicios anteriores pendientes de compensación por el Grupo Fiscal de Consolidación al que pertenece la Sociedad, antes de la liquidación correspondiente al ejercicio 2002, son las siguientes (en miles de euros):

	<b>1993</b>	<b>1994</b>	<b>1996</b>	<b>1999</b>	<b>2000</b>	<b>TOTAL</b>
Grupo Fiscal 31/90	5.922	---	3.515	11.793	10.066	31.296

En el ejercicio 2001, el Grupo de Consolidación Fiscal se acogió al beneficio de la deducción por reinversión de beneficios extraordinarios, ascendiendo la renta acogida a dicha deducción a 69 millones de euros, aproximadamente. El Grupo Fiscal de Consolidación completó en los ejercicios 1999 y 2001 el compromiso de reinversión adquirido en los ejercicios 1996 y 1998, respectivamente, en elementos del inmovilizado material, inmaterial y en participaciones no inferiores al 5% del capital social o de fondos propios de otras entidades.



Al 31 de diciembre de 2002, la Sociedad ha generado deducciones en cuota del Impuesto sobre Sociedades pendientes de aplicar por doble imposición de dividendos, actividad exportadora, gastos de formación y deducción por reinversión de beneficios extraordinarios por importe de 13 millones de euros, aproximadamente.

En el ejercicio 2002 ha finalizado la Inspección de Tributos realizada a la Sociedad sin que de la misma se hayan derivado pasivos fiscales por importe significativo, respecto de los siguientes impuestos y ejercicios:

Impuesto sobre Sociedades	1996 a 1998
Impuesto sobre el Valor Añadido	1997 y 1998
Retenciones a Cuenta del IRPF	1997 a 1999

El resto de los ejercicios, hasta el 2002, permanecen abiertos a inspección fiscal para los principales impuestos que son de aplicación a la Sociedad. En opinión de la Dirección de la misma, no existen contingencias de importes significativos que pudieran derivarse de la revisión de los años abiertos a inspección.

## **15. GARANTIAS Y OTRAS CONTINGENCIAS.**

Al 31 de diciembre de 2002 las garantías prestadas a la Sociedad por entidades financieras, a fin de asegurar el cumplimiento de sus compromisos ante terceros, ascendían a 9.378 miles de euros. A la misma fecha, las garantías prestadas por la Sociedad, con objeto de asegurar el cumplimiento de compromisos de empresas filiales ante terceros, ascendían a 7.667 miles de euros.

## **16. INGRESOS Y GASTOS.**

La distribución de la cifra de negocios de Amper, S.A. del ejercicio 2002 por actividades y áreas geográficas es la siguiente:



AMPER

	<b>Miles de euros</b>
<b>Por actividades</b>	
- Ventas	6.909
. Comunicaciones Públicas	6.909
- Prestación de servicios	3.451
<b>TOTAL</b>	<b>10.360</b>
<b>Por áreas geográficas</b>	
- Nacional	3.451
- Exportación	6.909
. Europa	6.586
. Africa	322
. Resto	1
<b>TOTAL</b>	<b>10.360</b>

Las transacciones realizadas en moneda extranjera corresponden básicamente a las ventas de exportación indicadas en el cuadro anterior, realizadas principalmente en dólares USA.

En el ejercicio 2002, el 30,82% de las compras se han realizado a la sociedad del Grupo Amper Soluciones.

## **17. RESULTADOS EXTRAORDINARIOS.**

La composición del resultado extraordinario neto es la siguiente:

	<b>Miles de euros</b>
Resultados por operaciones con acciones propias (Véanse Notas 10 y 11)	(4.448)
Beneficios enajenación inmovilizado	1
Variación provisiones de inversiones financieras en E.G.	7.506
Otros resultados extraordinarios positivos	430
Otros resultados extraordinarios negativos	(266)
<b>Total</b>	<b>3.223</b>

De los resultados por operaciones con acciones propias, 2.015 miles de euros corresponden a pérdidas por el Programa de venta de acciones a empleados (Véase Nota 20).



## 18. PERSONAL.

El número de empleados al 31 de diciembre de 2002 y 2001, distribuido por categorías profesionales es el siguiente:

	31 diciembre de 2002	31 diciembre de 2001
Directores	10	12
Titulados superiores	11	11
Titulados medios	4	4
Personal administrativo	8	13
Personal obrero	2	2
<b>TOTAL</b>	<b>35</b>	<b>42</b>

## 19. OTRA INFORMACIÓN

Las remuneraciones satisfechas durante el ejercicio al conjunto de los miembros del Consejo de Administración de Amper, S.A., han sido de 1.021 miles de euros, de los que 334 miles de euros corresponden a atenciones estatutarias y 687 miles de euros a sueldos, salarios y honorarios profesionales. No existen dotaciones a Fondos de Pensiones ni préstamos concedidos a los miembros del Consejo de Administración.

Los honorarios relativos a servicios de auditoría de cuentas prestados durante el ejercicio 2002 a las distintas sociedades que componen el Grupo Amper por el auditor principal, han ascendido a 218 miles de euros, de los cuales 45 miles de euros corresponden a la sociedad matriz.

Adicionalmente, los honorarios facturados por el auditor y sociedades vinculadas derivadas de otros servicios profesionales han ascendido a 286 miles de euros de los cuales, 128 miles de euros corresponden a la sociedad matriz.



## **20. PROGRAMA DE VENTA DE ACCIONES A EMPLEADOS.**

Con el objetivo de alcanzar el máximo grado de motivación y fidelidad de los directivos y empleados de la Sociedad, con fecha 16 de marzo de 2000 la Junta General de Accionistas aprobó un Programa de incentivos instrumentado mediante la oferta de venta de acciones de la autocartera de la Sociedad a dichos colectivos con las siguientes condiciones:

- Número total de acciones: 1.395.458.
- Precio por acción de la oferta: 8,24 euros (\*).
- Periodo de la oferta de acciones: 24 meses a partir de 16 de marzo de 2000.

(\*) Este precio coincide con el coste medio por acción de la autocartera adquirida específicamente en el ejercicio 2000 para este programa.

**Financiación:** Préstamo bancario individual garantizado mediante la pignoración de las acciones compradas y con el mismo vencimiento al de la restricción de transmisibilidad de las acciones. Responsabilidad del prestatario limitada al valor de mercado de las acciones.

**Garantías:** Amper se compromete, al vencimiento del préstamo, 50% en el ejercicio 2003 y 50% en el ejercicio 2004, a hacer frente al saldo que, después de la realización de la prenda que garantiza el préstamo quede, en su caso, pendiente a favor de la entidad financiera.

**Otras condiciones:** Restricción a la transmisibilidad de las acciones desde el periodo de adquisición hasta tres años (50%) y seis meses después (50%) o con anterioridad, bajo determinadas circunstancias.

Al 31 de diciembre de 2002 existían 843.220 acciones adheridas al Programa que habían sido compradas por los directivos y empleados.

DS



## **21. SITUACIÓN DE RESULTADOS Y PERSPECTIVAS DE FUTURO.**

El Grupo Amper partiendo de una situación de solvencia financiera, habiendo realizado un gran esfuerzo para la adaptación competitiva a la situación del mercado y con unos resultados del ejercicio positivos dirige su estrategia hacia un objetivo principal que es la rentabilidad, basada en la optimización de la eficiencia de costes y en la competitividad sin dejar de examinar por ello nuevas actividades y nuevos clientes.

Estos objetivos generales para el Grupo se concretan en :

- Una firme apuesta por Amper Tecnologías.
- Una visión a medio y largo plazo para Medidata.
- Una continua adaptación a la actividad del sector de Telecomunicaciones en el caso de Amper Soluciones.

Amper ha logrado paliar durante el 2002 el efecto del decrecimiento de las inversiones en el sector de telecomunicaciones, de la incertidumbre política de Brasil, de la fuerte devaluación del Real brasileño, de la crisis económica general y de la caída de las Bolsas, gracias a la diversificación en nuevas actividades con gran potencial de crecimiento (sistemas de comunicaciones militares, sistemas de mando y control para Defensa, control de fronteras, Parkings y Parquímetros, etc.), a una situación financiera solvente y a una adecuada gestión. De esta manera se empiezan a ver los resultados y el cumplimiento de los objetivos marcados al principio del ejercicio y se presenta el año 2003 con convincentes perspectivas de mejora respecto al inmediato pasado.

D  
6



**22. CUADRO DE FINANCIACIÓN DE LOS EJERCICIOS 2002 Y 2001 DE AMPER, S.A.**  
(Cifras en miles de euros)

	2002	2001	ORÍGENES	2002	2001
Recursos aplicados en las operaciones	7.622	---	Recursos procedentes de las operaciones	---	578
Adquisiciones de inmovilizado			Enajenación de inmovilizado		
- Inmovilizaciones inmateriales	---	9	- Inmovilizaciones materiales	7	1.463
- Inmovilizaciones materiales	38	179	- Inmovilizaciones financieras		
Inmovilizaciones financieras			. Otro inmovilizado financiero	---	4
- Participaciones en empresas del Grupo	1.510	5.456			
- Ampliaciones de capital	25.966	---			
- Fianzas constituidas	180	---			
Traspaso de deudas y provisiones	2.510	476			
Deudores a largo plazo	---	11.947			
<b>TOTAL APLICACIONES</b>	<b>37.826</b>	<b>18.067</b>	<b>TOTAL ORÍGENES</b>	<b>7</b>	<b>2.045</b>
<b>EXCESO DE ORÍGENES SOBRE APLICACIONES</b>			<b>EXCESO DE APLICACIONES SOBRE ORÍGENES</b>	<b>37.819</b>	<b>16.022</b>



AMPER



La variación del capital circulante es la siguiente (en miles de euros):

	2002	2001
Existencias	(224)	(363)
Deudores	(1.676)	(4.981)
Acreedores	(18.763)	2.530
Tesorería e inversiones financieras temporales	(14.986)	(12.147)
Acciones propias	(2.171)	(689)
Ajustes por periodificación	1	(372)
<b>Aumento (disminución) del Capital Circulante</b>	<b>(37.819)</b>	<b>(16.022)</b>

Los recursos procedentes de las operaciones han sido aplicados conforme al siguiente detalle (en miles de euros):

	2002	2001
Resultado del ejercicio	(2.473)	(24.666)
Dotación para amortizaciones de inmovilizado	317	470
Ingresos a distribuir en varios ejercicios	---	(89)
Provisiones para riesgos y gastos	2.587	14.556
Provisiones para inmovilizaciones financieras	(8.119)	11.185
Resultado enajenación inmovilizado material	(1)	(878)
Retiros de gasto de establecimiento	67	---
<b>Recursos Procedentes de/(Aplicados a) las Operaciones</b>	<b>(7.622)</b>	<b>578</b>



AMPER

**ANEXO I**

Handwritten marks, possibly initials or a signature, located in the bottom left corner.

## SOCIEDADES DEPENDIENTES

### Sociedad

### Actividad

### Domicilio

Amper Soluciones, S.A.	Desarrollo, integración y oferta de soluciones, sistemas, productos, equipos y servicios de telecomunicaciones.	Torrelaguna, 75 - 28027 Madrid
Amper Do Brasil Telecomunicações Ltda.	Instalación y asistencia técnica de sistemas de telecomunicación.	Rua Marques de Alegrete, 45 - Porto Alegre (Rio Grande do Sul) Brasil
Amper Centroamérica, S.A.	Instalación y mantenimiento de equipos y sistemas de telecomunicaciones, proyectos de ingeniería, etc.	81, Avda. Norte, 808 Col.Escalón, San Salvador - El Salvador, C.A.
Amper Guatemala, S.A.	Instalación y mantenimiento de equipos y sistemas de telecomunicaciones, proyectos de ingeniería, etc.	13 calle nº 844 oficina 902 zona 10 - Edima Plaza - Guatemala C.A.
Telecomunicaciones Amper Perú, S.A.	Comercial.	Arica, 794 - Miraflores - Lima 18 (Perú)
Telecomunicaciones Amper Argentina, S.A.	Comercial.	Julio A.Roca, 620 - Buenos Aires - Argentina
Amper Telecommunications S.R.L.	Instalación y mantenimiento de equipos y sistemas de telecomunicaciones, proyectos de ingeniería, etc.	34, Rue de la Conventio - Quartier Racine Casablanca (Marruecos)
Amper Tecnologías, S.A.	Desarrollo de proyectos y participación en empresas y sociedades en los sectores de electrónica, informática, telecomunicaciones, Internet, tecnologías de la información o en otros sectores de alta tecnología.	Torrelaguna, 75 - 28027 Madrid
Amper Programas de Electrónica y Comunicación, S.A. (Amper Programas)	Ingeniería y fabricación equipos y sistemas de Telecomunicación para Defensa.	Isabel Colbrand, 4 - 28050 Madrid
Amper Sistemas, S.A.	Ingeniería de sistemas integrados de telecomunicación y control.	Torrelaguna, 75 - 28027 Madrid
Amper Ibersegur, S.A.	Desarrollo y fabricación de equipos de ticketing, parquímetros y control de accesos.	Ramón Turró, 112-118 - 08005 Barcelona
S.A. de Mediación y Promoción (SAMP)	Servicios inmobiliarios.	Torrelaguna, 75 - 28027 Madrid
S.A. de Finanzas y Telecomunicación (SAFITEL)	Intermediación financiera.	Torrelaguna, 75 - 28027 Madrid
Hemisferio Norte, S.A.	Desarrollo de proyectos y participación en empresas y sociedades en los sectores de electrónica, informática, telecomunicaciones, Internet, tecnologías de la información o en otros sectores de alta tecnología.	C/ Torrelaguna, 75 - 28027 Madrid



AMPER

**Sociedad**

Hemisferio Sul Participações Ltda.

**Actividad**

Toma de participación temporal en empresas no financieras no cotizadas.

**Domicilio**Rua de Assembleia, 58  
20011-000 Rio de Janeiro - RJ - Brasil

Medidata Informática, S.A.

Fabricación y comercialización de sistemas electrónicos y equipamientos asociados y prestación de servicios.

Rua Rodrigo de Brito, 13 - Botafogo  
22280-100 Rio de Janeiro - RJ - Brasil

Syscraft Software e Consultoria S/C Ltda.

Prestación de servicios de consultoría e informática.

Rua Rodrigo de Brito, 13 - Botafogo  
22280-100 Rio de Janeiro - RJ - Brasil

X.C. Comercial Exportadora Ltda.

Importación y comercialización de equipos de proceso de datos (software y hardware).

Rua Nossa Senhora da Penha, 367 - Sala 302  
Parte A. Praia do Canto Vitória - Espírito Santo - Brasil

Unishop Informática Ltda.

Comercialización de software.

Rua Rodrigo de Brito, 13 - Botafogo  
22280-100 Rio de Janeiro - RJ - Brasil

OBIS Inversiones S.I.M.C.A.V.

Adquisición, tenencia, disfrute y administración en general y enajenación de valores mobiliarios y otros activos financieros.

Paseo de la Habana, 63 - 28036 Madrid

Dominio Diez, S.A.

Prestación de servicios profesionales de asesoramiento financiero, empresarial y de negocio.

C/ José Abascal, 45 - 28003 Madrid

Amper Australia PTY Ltd.

Montaje, reparación y comercialización de terminales telefónicos y teléfonos públicos.

Suite 504, 100 William Street - Sydney -  
NSW 2011 (Australia)

Visual Plan, S.A.

Adquisición, disposición, mediación y tenencia de participaciones sociales y valores mobiliarios en general.

C/ Julián Camarillo, 44 - 28037 Madrid

Grupo STC, Sistemas de Telecomunicación y Control, S.A.

Fabricación, distribución y comercialización de productos e instalaciones de telecomunicaciones y equipos electrónicos.

C/ Julián Camarillo, 44 - 28037 Madrid

Instalaciones Técnicas Profesionales, S.A. (I.T.P.)

Montaje e instalación de redes eléctricas y de telecomunicaciones.

C/ Julián Camarillo, 44 - 28037 Madrid



AMPER

**B) SOCIEDADES ASOCIADAS**

  
Sociedad

Sociedad	Actividad	Domicilio
Teléfonos de los Urales (Telur)	Fabricación de teléfonos.	Okulova, 80 - 614.000 Perm (Rusia)
Telefonía Celular, S. A. (Telcel)	Comercialización de equipos y sistemas de telefonía móvil.	Plz. Pablo Ruíz Picasso, s/nº - planta 37 - 28020 Madrid
Marco Polo Inv. SCR. S.A.	Toma de participación temporal en empresas no financieras no cotizadas.	C/ Velázquez, 53 - 28001 Madrid
Finaves SCR, S.A.	Toma de participación temporal en empresas no financieras no cotizadas.	Avda. Diagonal, 453-bis, 1ª - 08036 Barcelona
Bucle 21, S.L.	Adquisición, construcción y/o explotación de torres de telecomunicaciones y prestación de servicios a operadores de telecomunicación.	C/ Torrelaguna, 75 - 28027 Madrid
Teima Audiotex, S.L.	Prestación de servicios de información y proceso de datos y realización de actividades relacionadas con la voz, el audio, la imagen y las líneas telefónicas de abonado.	C/ Tirvia, 6, Local B - 28040 Madrid





AMPER

## ANEXO II

D  
E

## BALANCES DE SITUACIÓN CONSOLIDADOS AL 31 DE DICIEMBRE DE 2002 Y 2001

(Cifras en miles de euros)



AMPER

ACTIVOPASIVO

	2002	2001	2002	2001
<b>INMOVILIZADO</b>			<b>FONDOS PROPIOS</b>	
Gastos de establecimiento	907	1.214	Capital suscrito	27.909
Inmovilizaciones inmateriales			Prima de emisión	564
-Bienes y derechos inmateriales	2.221	2.939	Reserva de revalorización	684
-Amortizaciones	29.320	28.071	Reserva legal	8.387
	(27.099)	(25.132)	Reserva de consolidación	
Inmovilizaciones materiales			-De sociedades en integración global	8.867
-Terrenos y construcciones	7.305	24.362	-De sociedades puestas en equivalencia	(3.874)
-Instalaciones técnicas y maquinaria	1.295	18.256	Reserva por capital amortizado	16.774
-Otro inmovilizado material	6.521	22.043	Reserva voluntaria	38.129
-Amortizaciones	26.657	24.649	Reserva por acciones propias	3.352
	(27.168)	(40.586)	Diferencias de conversión	(14.342)
Inmovilizaciones financieras			Resultados negativos de ejercicios anteriores	(24.666)
-Participaciones puestas en equivalencia	11.172	9.565	Pérdidas y ganancias	149
-Otras inmovilizaciones financieras	8.632	9.130	<b>TOTAL</b>	<b>61.933</b>
-Provisiones	6.392	4.464		
	(3.852)	(4.029)		
Deudores a largo plazo	27.572	30.988		
<b>TOTAL</b>	<b>49.177</b>	<b>69.068</b>		
<b>FONDO DE COMERCIO DE CONSOLIDACIÓN</b>	<b>34.456</b>	<b>25.542</b>	<b>SOCIOS EXTERNOS</b>	<b>16.479</b>
<b>GASTOS A DISTRIBUIR EN VARIOS EJERCICIOS</b>	<b>88</b>	<b>2.897</b>	<b>INGRESOS A DISTRIBUIR EN VARIOS EJERCICIOS</b>	<b>4.099</b>
<b>ACTIVO CIRCULANTE</b>			<b>PROVISIONES PARA RIESGOS Y GASTOS</b>	<b>6.599</b>
Existencias	37.001	46.875	<b>ACREEDORES A LARGO PLAZO</b>	
Deudores			Deudas con entidades de crédito	9.607
-Clientes por ventas y prestación de servicios	82.221	146.072	Otros acreedores	4.999
-Empresas asociadas	79.595	137.876	<b>TOTAL</b>	<b>14.606</b>
-Administraciones Públicas	467	556	<b>ACREEDORES A CORTO PLAZO</b>	
-Otros deudores	2.149	5.086	Deudas con entidades de crédito	42.207
-Provisiones	6.880	10.572		
	(6.870)	(8.018)	Acreedores comerciales	68.364
Inversiones financieras temporales	27.607	17.862	Otras deudas no comerciales	26.956
Acciones propias	1.834	4.005	-Administraciones Públicas	12.562
Tesorería	9.482	19.048	-Otras deudas	14.394
Ajustes por periodificación	4	264	Ajustes por periodificación	627
<b>TOTAL</b>	<b>158.149</b>	<b>234.126</b>	<b>TOTAL</b>	<b>138.154</b>
<b>TOTAL ACTIVO</b>	<b>241.870</b>	<b>331.633</b>	<b>TOTAL PASIVO</b>	<b>241.870</b>
				<b>331.633</b>



# GRUPO AMPER

## CUENTAS DE PÉRDIDAS Y GANANCIAS CONSOLIDADAS

Ejercicios anuales terminados el 31 de diciembre de 2002 y 2001

(Cifras en miles de euros)

	<u>2002</u>	<u>2001</u>	<u>2002</u>	<u>2001</u>
<u>DEBE</u>			<u>HABER</u>	
<u>GASTOS</u>			<u>INGRESOS</u>	
Aprovisionamientos:				
-Compras y variación de existencias de materias primas	135.181	220.054	218.863	322.691
Gastos de personal	41.647	47.959	(2.142)	13.248
-Sueldos, salarios y asimilados	9.382	15.327	1.290	2.452
-Cargas sociales	6.677	8.238	1.508	365
Dotaciones para amortización de inmovilizado	(54)	3.464		
Variación de las provisiones de circulante	24.973	32.406		
Otros gastos de explotación				
			218.863	322.691
			(2.142)	13.248
			1.290	2.452
			1.508	365
<b>BENEFICIOS DE EXPLOTACIÓN</b>	<b>1.713</b>	<b>11.308</b>		
Gastos financieros	10.121	10.020		
Diferencias negativas de cambio	1.954	3.134		
<b>RESULTADOS FINANCIEROS POSITIVOS</b>	<b>---</b>	<b>---</b>		
Amortización Fondo de Comercio de Consolidación	2.451	1.918		
<b>BENEFICIOS DE LAS ACTIVIDADES ORDINARIAS</b>	<b>---</b>	<b>5.096</b>	<b>484</b>	<b>---</b>
Pérdidas procedentes del inmovilizado	875	1.906		
Pérdidas por operaciones con acciones propias	4.448	2.868	13.991	2.019
Gastos extraordinarios	4.935	27.878	---	41
			---	7.863
			5.064	3.875
<b>RESULTADOS EXTRAORDINARIOS POSITIVOS</b>	<b>8.797</b>	<b>---</b>		
<b>BENEFICIOS CONSOLIDADOS ANTES DE IMPUESTOS</b>	<b>8.313</b>	<b>---</b>		
Impuesto sobre Sociedades	2.791	---		
<b>BENEFICIO CONSOLIDADO DEL EJERCICIO</b>	<b>5.522</b>	<b>---</b>		
Resultado atribuido a socios externos	5.373	9.998		
<b>BENEFICIO DEL EJERCICIO ATRIBUIDO A LA SOCIEDAD DOMINANTE</b>	<b>149</b>	<b>---</b>		
<b>PÉRDIDAS DE EXPLOTACIÓN</b>				
Ingresos financieros	8.125			
Diferencias positivas de cambio	2.569			
<b>RESULTADOS FINANCIEROS NEGATIVOS</b>	<b>1.381</b>			
Participación en beneficios de sociedades puestas en equivalencia	1.635	504		
<b>PERDIDAS DE LAS ACTIVIDADES ORDINARIAS</b>	<b>484</b>	<b>---</b>		
Beneficios procedentes del inmovilizado				
Beneficios por operaciones con acciones propias				
Reversión provisiones para riesgos y gastos extraordinarios				
<b>RESULTADOS EXTRAORDINARIOS NEGATIVOS</b>	<b>---</b>	<b>---</b>	<b>18.854</b>	<b>---</b>
<b>PERDIDAS CONSOLIDADAS ANTES DE IMPUESTOS</b>	<b>---</b>	<b>---</b>	<b>13.758</b>	<b>---</b>
Impuesto sobre Sociedades				
<b>PERDIDA CONSOLIDADA DEL EJERCICIO</b>	<b>---</b>	<b>---</b>	<b>2.444</b>	<b>---</b>
Resultado atribuido a socios externos				
<b>PÉRDIDA DEL EJERCICIO ATRIBUIDA A LA SOCIEDAD DOMINANTE</b>	<b>---</b>	<b>---</b>	<b>11.314</b>	<b>---</b>
<b>PÉRDIDA DEL EJERCICIO ATRIBUIDA A LA SOCIEDAD DOMINANTE</b>	<b>---</b>	<b>---</b>	<b>---</b>	<b>21.312</b>



AMPER



Las anteriores Cuentas Anuales de AMPER, S.A. -Balance de Situación, Cuenta de Pérdidas y Ganancias y Memoria-correspondientes al ejercicio cerrado al 31 de diciembre de 2002, han sido formuladas por el Consejo de Administración en su sesión de 24 de marzo de 2003, y se han extendido en 33 folios, numerados del 1 al 33, ambos inclusive.

En cumplimiento de lo previsto en el art. 171. 2 de la Ley de Sociedades Anónimas, las firman todos los miembros del Consejo de Administración en ejercicio de su cargo.

D. Enrique Used Aznar

D. Rafael Lozano González

D. Jaime Espinosa de los Monteros

D. Francisco de Bergia González

D. José Francisco Mateu Isturiz

D. Luis Lada Díaz

D. Ernesto J. Rodríguez

D. José Antonio Plana Castellví

D. Rafael Villaseca Marco

D. Paul Pieter't Hoen

D. Carlos Mira Martín

D. Victor Nathaniel Dial

D. Antonio García Rebollar  
(Representante de Hemisferio Norte,  
S.A.)



AMPER

## **AMPER, S.A.**

### **2. INFORME DE GESTIÓN EJERCICIO 2002.**

A continuación se transcribe el Informe de Gestión de AMPER, S.A., formulado en la sesión del Consejo de Administración de AMPER, S.A. de fecha 24 de marzo de 2003. La transcripción consta de 10 folios de papel común con el emblema de AMPER en la parte superior derecha, numerados del 1 al 10 a pie de página los folios con texto, más 2 folios con títulos incluyendo el presente. Todos los folios están firmados por el Presidente y el Secretario del Consejo de Administración a efectos de identificación, y en el último folio constan las firmas de todos los miembros del Consejo de Administración.

A  
E



AMPER

**AMPER, S.A.**

2. INFORME DE GESTIÓN

*Handwritten signature or initials.*





## **RESULTADOS**

El resultado después de impuestos de Amper, S.A. ha sido de -2.473 miles de euros frente a los -24.666 miles de euros del ejercicio precedente.

Este resultado viene afectado por las siguientes consideraciones :

- a) Resultado de actividades ordinarias de -5.696 miles de euros derivados de los gastos de explotación incurridos para desarrollar sus actividades corporativas y de sociedad "holding" del Grupo.
- b) Reversión de provisiones de inmovilizado y cartera de control por un importe de 7.506 miles de euros, provenientes fundamentalmente por los beneficios originados en su filial inmobiliaria, S.A. Mediación y Promoción.
- c) Resultados por operaciones de las acciones propias mantenidas en autocartera por importe de -4.448 miles de euros



AMPER

## CUENTA DE RESULTADOS

	2002		2001	
	Miles Euros	%	Miles Euros	%
Importe Neto de la Cifra de Negocio	6.9019	100,0	2.571	100,0
Otros ingresos	3.451	49,9	3.229	125,6
Variación Existencias Productos Terminado y en Curso	0	0,0	0	0,0
<b>Valor Total de la Producción</b>	<b>10.360</b>	<b>149,9</b>	<b>5.800</b>	<b>225,6</b>
Compras netas	-4.316	-62,5	-1.515	-58,9
Gastos externos y de explotación	-7.737	-112,0	-7.306	-284,2
<b>Valor Añadido Ajustado</b>	<b>-1.693</b>	<b>-24,5</b>	<b>-3.021</b>	<b>-117,5</b>
Gastos de Personal	-2.962	-42,9	-3.778	-146,9
<b>Resultado Bruto de Explotación</b>	<b>-4.655</b>	<b>-67,4</b>	<b>-6.799</b>	<b>-264,4</b>
Dotación Amortizaciones Inmovilizado	-317	-4,6	-470	-18,3
Variación Provisiones de Circulante	1.004	14,5	-978	-38,0
<b>Resultado Neto de Explotación</b>	<b>-3.968</b>	<b>-57,4</b>	<b>-8.247</b>	<b>-320,8</b>
Ingresos Financieros	1.225	17,7	4.644	180,6
Gastos Financieros	-2.953	-42,7	-2.977	-115,8
Dotación Amortización y Provisiones Financieras	0	0,0	0	0,0
<b>Resultado Actividades Ordinarias</b>	<b>-5.696</b>	<b>-82,4</b>	<b>-6.580</b>	<b>-255,9</b>
Resultados procedentes del Inmovilizado Inmaterial, Material y Cartera de Control	1	0,0	878	34,2
Variación Provisiones Inmovilizado Inmaterial, Material y Cartera de Control	7.506	108,6	-31.188	-320,1
Resultados por Operaciones con Acciones y Obligaciones propias	-4.448	-64,4	-2.827	-110,0
Resultados Ejercicios Anteriores	204	3,0	-81	-3,2
Otros Resultados Extraordinarios	-40	-0,6	3.185	123,9
<b>Resultado Antes de Impuestos</b>	<b>-2.473</b>	<b>-35,8</b>	<b>-36.613</b>	<b>-1.424,1</b>
Impuestos sobre Sociedades y Otros	0	0,0	11.947	464,7
<b>Resultado del Ejercicio</b>	<b>-2.473</b>	<b>-35,8</b>	<b>-24.666</b>	<b>-959,4</b>



## **PLANTILLA**

En 2002 la plantilla disminuyó 4 personas.

	2002	2001	2000
Personas a 31 de diciembre	38	42	46

## **INVESTIGACIÓN Y DESARROLLO**

La Sociedad no ha desarrollado en el año 2002 actividad alguna en materia de I+D. No obstante, al igual que en ejercicios anteriores, el Grupo Amper ha mantenido una notable actividad de I+D. Los recursos aplicados por inversiones y gastos han ascendido a 4,14 millones de euros, con una plantilla de 54 personas en el ejercicio 2002.

## **HECHOS POSTERIORES**

A la fecha de emisión de este Informe de Gestión no se han producido hechos posteriores.

## **ACCIONES PROPIAS**

Las operaciones realizadas por la sociedad en relación con sus acciones propias se detallan en la nota 10 de la Memoria.





## **PERSPECTIVAS DE FUTURO**

El Grupo Amper partiendo de una situación de **solventia** financiera, habiendo realizado un gran esfuerzo para la **adaptación competitiva** a la situación del mercado y con unos **resultados** del ejercicio **positivos** dirige su estrategia hacia un objetivo principal que es la **rentabilidad**, basada en la optimización de la **eficiencia de costes y en la competitividad** sin dejar de examinar por ello **nuevas actividades y nuevos clientes**.

Estos objetivos generales para el Grupo se concretan en :

- Una firme apuesta por Amper Tecnologías.
- Una visión a medio y largo plazo para Medidata.
- Una continua adaptación a la actividad del sector de Telecomunicaciones en el caso de Amper Soluciones.

DE



## Amper en Bolsa

El capital social de Amper, S.A. asciende a 27.909.166 euros (4.643.694.495 pesetas) y está representado por 27.909.166 acciones nominativas, con un valor nominal de un euro cada una de ellas.

Las acciones tuvieron durante 2002 el siguiente comportamiento bursátil:

- La última cotización fue de 1,80 euros, con un máximo de 4,89 euros en mayo y un mínimo de 1,80 euros en diciembre.
- La acción tuvo una frecuencia de negociación del 100%, cotizando las 250 sesiones habidas en el ejercicio.
- Se negociaron 14,5 millones de acciones, equivalente a 0,5 veces el capital social.
- La contratación efectiva se elevó a 50,5 millones de euros, con un promedio diario de 0,2 millones de euros.

Amper, S.A. forma parte del Sector "Comunicaciones y Servicios de Información", Subsector "Electrónica y Software".

Las acciones de Amper están incluidas en el índice Ibex Complementario, y desde el 10 de abril de 2000 en el Ibex Nuevo Mercado.

## **Evolución Bursátil**

	<u>Contratación Efectiva (Mil. Euros)</u>	<u>Negociación Miles de Acciones</u>	<u>Días</u>	<u>Cotizaciones (euros)</u>	
				<u>Máximo</u>	<u>Mínimo</u>
Enero	5.951	1.314	22	4,70	4,20
Febrero	3.309	766	20	4,47	4,06
Marzo	5.586	1.266	20	4,71	4,05
Abril	9.213	1.993	21	4,88	4,21
Mayo	6.600	1.425	22	4,89	4,19
Junio	3.618	932	20	4,25	3,35
Julio	3.521	184	23	3,45	2,50
Agosto	1.807	689	21	2,82	2,45
Septiembre	1.246	499	21	2,76	2,33
Octubre	2.292	1.036	23	2,33	1,98
Noviembre	4.478	1.925	20	2,57	2,20
Diciembre	2.832	1.422	17	2,22	1,80
<b>2002</b>	<b>50.453</b>	<b>14.451</b>	<b>250</b>	<b>4,89</b>	<b>1,80</b>

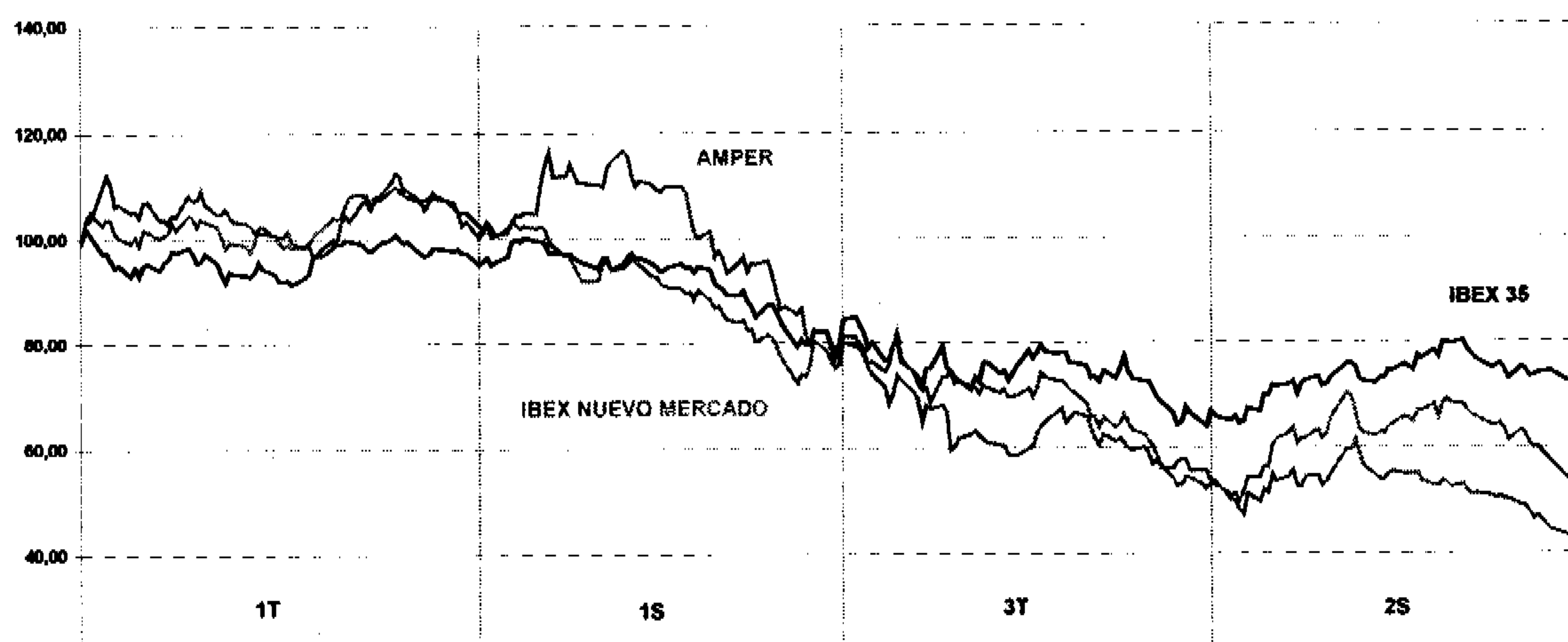


AMPER

	2002	2001	2000
Frecuencia de negociación (%)	100	100	100
Nº de títulos negociados (Miles)	14.451	19.176	33.015
Índice de liquidez (%)	51,79	68,71	118
Volumen negociado (Mill. euros efectivo)	50,50	113	293
Contratación media diaria (acciones)	57.822	76.707	132.059
Contratación media diaria (Mill. euros)	0,20	0,45	1,17

### Evolución de la cotización en 2002

Variación diaria en porcentaje



	31/12/02	31/12/01	%	
Amper, S.A.	1,80	4,19	-57,04	Amper, S.A.
Ibex-35	6.036,90	8.397,60	-28,11	Ibex-35
Ibex Nuevo Mercado	1.377,30	2.613,40	-47,30	Ibex Nuevo Mercado

### Indicadores Bursátiles

Datos Consolidados	2002	2001	2000
Cotización a 31.12 (Euros)	1,80	4,19	5,68
Beneficio por acción (Euros)	n.a.	n.a.	0,13
Cotización a 31.12 / Beneficio p.a. (%)	n.a.	n.a.	42,18
Cash-flow por acción (Euros)	0,33	n.a.	0,46
Cotización a 31.12 / Cash-flow p.a. (%)	5,45	n.a.	12,12
Valor contable por acción a 31.12. (Euros)	2,22	2,63	3,46
Cotización / Valor contable a 31.12. (%)	0,81	1,59	1,64
Dividendo por acción (Euros)	0	0	0
Remuneración total al accionista (Euros)	0	0	0
Remuneración total / Cotización (%)	0	0	0
Capitalización bursátil (Mill. Euros)	50,23	116,93	158,52



## Principales Accionistas

Las participaciones accionarias más significativas a 31 de diciembre de 2002 eran las siguientes:

	<u>Número acciones</u>	<u>Participación capital %</u>
Lucent Technologies	3.405.716	12,20
Telefónica	1.702.858	6,10
Arlington Capital Investors, Ltd.	1.618.919	5,80
Amper, S.A	1.019.010	3,65
Macquerel SIMCAV, S.A.	389.967	1,40
Bank Leu	318.345	1,14
Ibercaja	292.330	1,05
Antonio de la Fuente Guevara	260.336	0,93
Clearstream Banking	237.340	0,85
C.A. de Castilla la Mancha	210.341	0,75

A la misma fecha, los accionistas con presencia en el Consejo de Administración de Amper, S.A. (Lucent Technologies, Arlington Capital Investors, Ltd., Telefónica y los miembros del Consejo) poseían conjuntamente el 28,72% del capital social. El free float ascendía al 71,28% del capital. La participación extranjera se estimaba en el 25%.

## Consejo de Administración

El 25 de junio de 2002 el Consejo de Administración de Amper, S.A. acordó designar a D. Rafael Lozano González como Consejero Delegado de la Sociedad, y aceptó el cese, a petición propia, del Consejero nombrado en representación de los intereses accionarios de Lucent Technologies España, S.A., D. Antonio Alemán Torres, designando, para cubrir la vacante, por cooptación, a propuesta y en representación de los intereses accionarios de Lucent Technologies España, S.A., a D. Carlos Mira Martín.

El 24 de julio de 2002 el Consejo de Administración de Amper, S.A. acordó aceptar el cese, a petición propia, del Consejero designado a propuesta y en representación de los intereses accionarios de Telefónica, S.A., a D. Javier Gimeno de Priede.

El Consejo de Administración de Amper, S.A. en la sesión que tuvo lugar el día 23 de septiembre de 2002, para cubrir la vacante creada tras el cese del Sr. Gimeno, acordó nombrar, por cooptación, a propuesta y en representación de los intereses accionarios de Telefónica, S.A., a D. Luis Iada Díaz.



El Consejo de Administración de Amper, S.A., a 21 de marzo de 2003, estaba constituido por los siguientes miembros:

		<u>Fecha nombramiento</u>	<u>Número acciones</u>
Presidente	Enrique Used Aznar	27.01.99	138.877
Consejeros	Rafael Villaseca Marco	29.06.95	2
	Francisco de Bergia González	18.06.97	2
	José Antonio Plana Castellví	22.09.97	2
	Ernesto J. Rodríguez	27.01.99	2
	Paul Pieter't Hoen	27.01.99	2
	Jaime Espinosa de los Monteros	24.06.99	106.879
	José Francisco Mateu Istúriz	24.06.99	2
	Víctor Nathaniel Dial	16.03.00	2.000
	Hemisferio Norte, S.A.	16.03.00	0
	Rafael Lozano González	24.10.01	20.000
	Carlos Mira Martín	25.06.02	1
	Luis Lada Díaz	23.09.02	1

Secretario (no Consejero) Daniel García-Pita Pemán

Cambios registrados en el Consejo:

	<u>Fecha cese</u>
Antonio Alemán Torres	25.06.02
Javier Gimeno de Priede	24.07.02

## Autocartera

Las operaciones de compraventa de acciones de Amper, S.A. efectuadas por empresas del Grupo en 2002 fueron las siguientes:

- Compras : 68.379 acciones por importe de 336,3 Mil. de Euros
- Ventas : 7.400 acciones por importe de 53,5 Mil. de Euros

Al 31 de diciembre de 2002 Amper, S.A. poseía 1.019.010 acciones propias (el 3,65% del capital social), con un valor en libros, al precio de cotización del ejercicio, de 1.834 miles de euros.



El anterior Informe de Gestión de AMPER, S.A. correspondiente al ejercicio cerrado al 31 de diciembre de 2002, ha sido formulado por el Consejo de Administración en su sesión de 24 de marzo de 2003, y se ha extendido en 10 folios, numerados del 1 al 10, ambos inclusive.

El cumplimiento de lo previsto en el art. 171.2 de la Ley de Sociedades Anónimas, lo firman todos los miembros del Consejo de Administración en ejercicio de su cargo.

~~D. Enrique Used Aznar~~

~~D. Rafael Bozano González~~

~~D. Jaime Espinosa de los Monteros~~

~~D. Francisco de Bergia González~~

~~D. José Francisco Mateu Isturiz~~

~~D. Luis Lada Díaz~~

~~D. Ernesto J. Rodríguez~~

~~D. José Antonio Plana Castellví~~

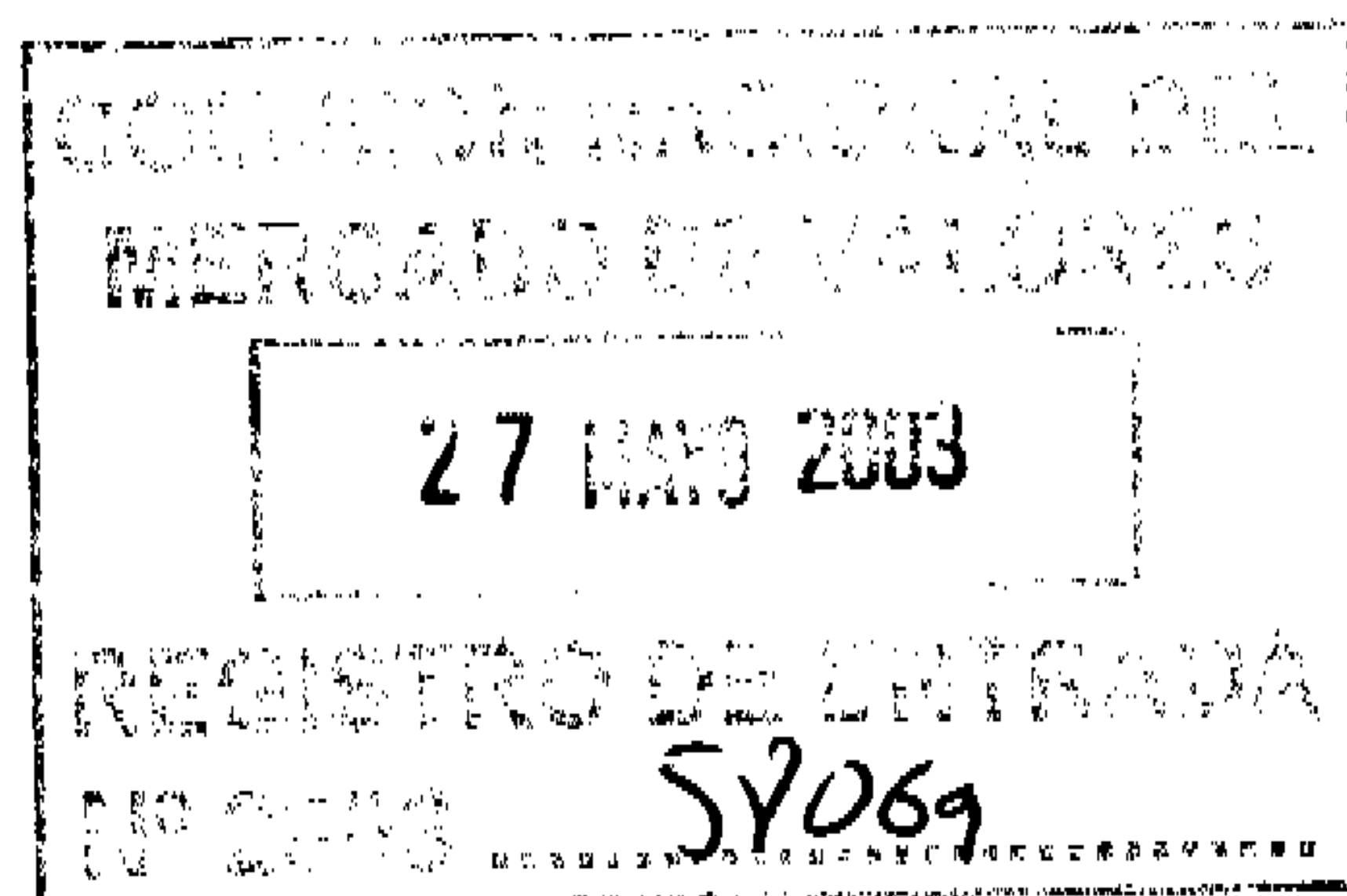
~~D. Rafael Villaseca Marco~~

~~D. Paul Pieter't Hoen~~


~~D. Carlos Mira~~

~~D. Victor Nathaniel Dial~~

D. Antonio García Rebollar  
(Representante de Hemisferio Norte,  
S.A.)



# Amper, S.A. y Sociedades Dependientes



Informe de Auditoría

Cuentas Anuales consolidadas  
correspondientes al ejercicio anual  
terminado el 31 de diciembre de 2002  
e Informe de Gestión

## **Informe de auditoría de cuentas anuales consolidadas**

A los Accionistas de  
AMPER, S.A.:

1. Hemos auditado las cuentas anuales consolidadas de AMPER, S.A. y SOCIEDADES DEPENDIENTES (GRUPO AMPER), que comprenden el balance de situación consolidado al 31 de diciembre de 2002, la cuenta de pérdidas y ganancias consolidada y la memoria consolidada correspondientes al ejercicio anual terminado en dicha fecha, cuya formulación es responsabilidad de los Administradores de la Sociedad dominante. Nuestra responsabilidad es expresar una opinión sobre las citadas cuentas anuales consolidadas en su conjunto, basada en el trabajo realizado de acuerdo con las normas de auditoría generalmente aceptadas, que requieren el examen, mediante la realización de pruebas selectivas, de la evidencia justificativa de las cuentas anuales consolidadas y la evaluación de su presentación, de los principios contables aplicados y de las estimaciones realizadas. Nuestro trabajo no ha incluido el examen de las cuentas anuales del ejercicio 2002 de determinadas sociedades consolidadas cuyos activos y cifra de negocios representan, respectiva y aproximadamente, un 5 % y un 2 % de las cifras totales de activos y cifra de negocios consolidados. Las mencionadas cuentas anuales han sido examinadas por otros auditores, los cuales se encuentran relacionados en el Anexo I de la Memoria consolidada adjunta, y nuestra opinión expresada en este informe sobre las cuentas anuales consolidadas de Amper, S.A. se basa, en lo relativo a estas sociedades, en el informe de los respectivos auditores.
2. De acuerdo con la legislación mercantil, los Administradores presentan, a efectos comparativos, con cada una de las partidas del balance de situación, de la cuenta de pérdidas y ganancias y del cuadro de financiación consolidados, además de las cifras del ejercicio 2002, las correspondientes al ejercicio anterior. Nuestra opinión se refiere exclusivamente a las cuentas anuales consolidadas del ejercicio 2002. Con fecha 25 de marzo de 2002 emitimos nuestro informe de auditoría de las cuentas anuales consolidadas del ejercicio 2001 en el que expresamos una opinión favorable.
3. En nuestra opinión, basada en nuestra auditoría y en los informes de otros auditores, de acuerdo con el alcance mencionado en el párrafo 1 anterior, las cuentas anuales consolidadas del ejercicio 2002 adjuntas expresan, en todos los aspectos significativos, la imagen fiel del patrimonio y de la situación financiera de Amper, S.A. y sociedades dependientes al 31 de diciembre de 2002 y de los resultados de sus operaciones y de los recursos obtenidos y aplicados durante el ejercicio anual terminado en dicha fecha, y contienen la información necesaria y suficiente para su interpretación y comprensión adecuada, de conformidad con principios y normas contables generalmente aceptados que guardan uniformidad con los aplicados en el ejercicio anterior.



4. El informe de gestión consolidado adjunto del ejercicio 2002 contiene las explicaciones que los Administradores consideran oportunas sobre la situación del Grupo Amper, la evolución de sus negocios y sobre otros asuntos y no forma parte integrante de las cuentas anuales consolidadas. Hemos verificado que la información contable que contiene el citado informe de gestión concuerda con la de las cuentas anuales consolidadas del ejercicio 2002. Nuestro trabajo como auditores se limita a la verificación del informe de gestión con el alcance mencionado en este mismo párrafo y no incluye la revisión de información distinta de la obtenida a partir de los registros contables de las sociedades del Grupo.

DELOITTE & TOUCHE ESPAÑA, S.L.  
Inscrita en el ROAC nº S0692



Manuel Gil Girón

25 de marzo de 2003



AMPER

# GRUPO AMPER

## 1. CUENTAS ANUALES EJERCICIO 2002

1.1. BALANCE DE SITUACIÓN.

1.2. CUENTA DE PÉRDIDAS Y GANANCIAS.

1.3. MEMORIA.

A continuación se transcriben las Cuentas Anuales - Balance de Situación, Cuenta de Pérdidas y Ganancias y Memoria - del GRUPO AMPER, formuladas en la sesión del Consejo de Administración de AMPER, S.A. de 24 de marzo de 2003. La transcripción consta de 40 folios de papel común con el emblema de AMPER en la parte superior derecha, numerados del 1 al 40 a pie de página los folios con texto, más 6 folios con títulos incluyendo el presente. Todos los folios están firmados por el Presidente, y el Secretario del Consejo de Administración a efectos de identificación, y en el último folio constan las firmas de todos los miembros del Consejo de Administración.



AMPER

## **GRUPO AMPER**

### **1.1. BALANCE DE SITUACIÓN**

## BALANCES DE SITUACIÓN CONSOLIDADOS AL 31 DE DICIEMBRE DE 2002 Y 2001

(Cifras en miles de euros)

## ACTIVO

## PASIVO

	2002	2001	2002	2001
<b>INMOVILIZADO</b>			<b>FONDOS PROPIOS</b>	
Gastos de establecimiento	907	1.214	Capital suscrito	27.909
Inmovilizaciones inmateriales			Prima de emisión	564
-Bienes y derechos inmateriales	2.221	2.939	Reserva de revalorización	684
-Amortizaciones	(27.099)	(25.132)	Reserva legal	8.387
Inmovilizaciones materiales			Reserva de consolidación	
-Terrenos y construcciones	7.305	24.362	-De sociedades en integración global	3.680
-Instalaciones técnicas y maquinaria	1.295	18.256	-De sociedades puestas en equivalencia	(3.874)
-Otro inmovilizado material	6.521	22.043	Reserva por capital amortizado	16.774
-Amortizaciones	26.657	24.649	Reserva voluntaria	33.892
	(27.168)	(40.586)	Reserva por acciones propias	7.589
Inmovilizaciones financieras			Diferencias de conversión	(14.342)
-Participaciones puestas en equivalencia	11.172	9.565	Resultados negativos de ejercicios anteriores	---
-Otras inmovilizaciones financieras	8.632	9.130	Pérdidas y ganancias	(21.312)
-Provisiones	6.392	4.464	<b>TOTAL</b>	<b>73.422</b>
	(3.852)	(4.029)		
Deudores a largo plazo	27.572	30.988	<b>SOCIOS EXTERNOS</b>	<b>16.479</b>
<b>TOTAL</b>	<b>49.177</b>	<b>69.068</b>	<b>INGRESOS A DISTRIBUIR EN VARIOS EJERCICIOS</b>	<b>4.099</b>
<b>FONDO DE COMERCIO DE CONSOLIDACIÓN</b>	<b>34.456</b>	<b>25.542</b>	<b>PROVISIONES PARA RIESGOS Y GASTOS</b>	<b>6.599</b>
<b>GASTOS A DISTRIBUIR EN VARIOS EJERCICIOS</b>	<b>88</b>	<b>2.897</b>	<b>ACREEDORES A LARGO PLAZO</b>	
<b>ACTIVO CIRCULANTE</b>			Deudas con entidades de crédito	9.607
Existencias	37.001	46.875	Otros acreedores	4.999
Deudores			<b>TOTAL</b>	<b>14.606</b>
-Clientes por ventas y prestación de servicios	82.221	146.072	<b>ACREEDORES A CORTO PLAZO</b>	
-Empresas asociadas	79.595	137.876	Deudas con entidades de crédito	42.207
-Administraciones Públicas	467	556	Acreedores comerciales	68.364
-Otros deudores	2.149	5.086	Otras deudas no comerciales	26.956
-Provisiones	6.880	10.572	-Administraciones Públicas	12.562
	(6.870)	(8.018)	-Otras deudas	14.394
Inversiones financieras temporales	27.607	17.862	Ajustes por periodificación	627
Acciones propias	1.834	4.005	<b>TOTAL</b>	<b>138.154</b>
Tesorería	9.482	19.048	<b>TOTAL PASIVO</b>	<b>331.633</b>
Ajustes por periodificación	4	264		
<b>TOTAL</b>	<b>158.149</b>	<b>234.126</b>		
<b>TOTAL ACTIVO</b>	<b>241.870</b>	<b>331.633</b>		



AMPER



AMPER

## **GRUPO AMPER**

### **1.2. CUENTA DE PÉRDIDAS Y GANANCIAS**

*AD*  
*g*

# GRUPO AMPER

## CUENTAS DE PÉRDIDAS Y GANANCIAS CONSOLIDADAS

Ejercicios anuales terminados el 31 de diciembre de 2002 y 2001

(Cifras en miles de euros)

	<u>2002</u>	<u>2001</u>	<u>HABER</u>	<u>2002</u>	<u>2001</u>
<b>DEBE</b>					
<b>GASTOS</b>			<b>INGRESOS</b>		
Aprovisionamientos:			Importe neto de la cifra de negocios	218.863	322.691
-Compras y variación de existencias de materias primas	135.181	220.054	Variación de existencias	(2.142)	13.248
Gastos de personal	41.647	47.959	Trabajos realizados para el inmovilizado	1.290	2.452
-Sueldos, salarios y asimilados	9.382	15.327	Otros ingresos de explotación	1.508	365
-Cargas sociales	6.677	8.238			
Dotaciones para amortización de inmovilizado	(54)	3.464			
Variación de las provisiones de circulante	24.973	32.406			
Otros gastos de explotación					
	<b>1.713</b>	<b>11.308</b>	<b>PÉRDIDAS DE EXPLOTACIÓN</b>	<b>---</b>	<b>---</b>
<b>BENEFICIOS DE EXPLOTACIÓN</b>					
Gastos financieros	10.121	10.020	Ingresos financieros	8.125	6.330
Diferencias negativas de cambio	1.954	3.134	Diferencias positivas de cambio	2.569	2.026
<b>RESULTADOS FINANCIEROS POSITIVOS</b>	<b>---</b>	<b>---</b>	<b>RESULTADOS FINANCIEROS NEGATIVOS</b>	<b>1.381</b>	<b>4.798</b>
Amortización Fondo de Comercio de Consolidación	2.451	1.918	Participación en beneficios de sociedades puestas en equivalencia	1.635	504
<b>BENEFICIOS DE LAS ACTIVIDADES ORDINARIAS</b>	<b>---</b>	<b>5.096</b>	<b>PERDIDAS DE LAS ACTIVIDADES ORDINARIAS</b>	<b>484</b>	<b>---</b>
Pérdidas procedentes del inmovilizado	875	1.906	Beneficios procedentes del inmovilizado	13.991	2.019
Pérdidas por operaciones con acciones propias	4.448	2.868	Beneficios por operaciones con acciones propias	---	41
Gastos extraordinarios	4.935	27.878	Reversión provisiones para riesgos y gastos Ingresos extraordinarios	---	7.863
				5.064	3.875
<b>RESULTADOS EXTRAORDINARIOS POSITIVOS</b>	<b>8.797</b>	<b>---</b>	<b>RESULTADOS EXTRAORDINARIOS NEGATIVOS</b>	<b>---</b>	<b>18.854</b>
<b>BENEFICIOS CONSOLIDADOS ANTES DE IMPUESTOS</b>	<b>8.313</b>	<b>---</b>	<b>PERDIDAS CONSOLIDADAS ANTES DE IMPUESTOS</b>	<b>---</b>	<b>13.758</b>
Impuesto sobre Sociedades	2.791	---	Impuesto sobre Sociedades	---	2.444
<b>BENEFICIO CONSOLIDADO DEL EJERCICIO</b>	<b>5.522</b>	<b>---</b>	<b>PERDIDA CONSOLIDADA DEL EJERCICIO</b>	<b>---</b>	<b>11.314</b>
Resultado atribuido a socios externos	5.373	9.998			
<b>BENEFICIO DEL EJERCICIO ATRIBUIDO A LA SOCIEDAD DOMINANTE</b>	<b>149</b>	<b>---</b>	<b>PÉRDIDA DEL EJERCICIO ATRIBUIDA A LA SOCIEDAD DOMINANTE</b>	<b>---</b>	<b>21.312</b>



AMPER



AMPER

## **GRUPO AMPER**

1.3. MEMORIA

*[Handwritten signature]*

## **GRUPO AMPER**

### **MEMORIA DEL EJERCICIO ANUAL 2002**

#### **1. ACTIVIDAD DEL GRUPO AMPER.**

Amper, S.A. (la Sociedad) se constituyó el 19 de enero de 1971, por transformación de la Sociedad Limitada Amper Radio, S.L., no habiendo modificado su denominación social desde la constitución. Su domicilio social se encuentra en la C/ Torrelaguna, 75 de Madrid.

Su objeto social es la investigación, desarrollo, fabricación, reparación, comercialización, ingeniería, instalación y mantenimiento de sistemas y equipos de telecomunicación y electrónica y sus componentes, así como la adquisición, tenencia, administración, mediación, gravamen o disposición de toda clase de bienes muebles e inmuebles, acciones, participaciones sociales y valores mobiliarios en general.

Estas actividades son desarrolladas por la Sociedad, de modo directo, o indirectamente a través de sus sociedades filiales, formando, todas ellas, el Grupo Amper.

Las sociedades dependientes y asociadas junto con su actividad, domicilio social y fondos propios se incluyen en el ANEXO-I.

En el ANEXO-II se incluye el Balance de Situación al 31 de diciembre de 2002 y la Cuenta de Pérdidas y Ganancias de 2002 de Amper, S.A.

El Grupo no tiene responsabilidades, gastos, activos ni provisiones y contingencias de naturaleza medioambiental que pudieran ser significativos en relación con el patrimonio, la situación financiera y los resultados del mismo. Por este motivo, no se incluyen desgloses específicos en la presente memoria respecto a información de cuestiones medioambientales.





## **2. BASES DE PRESENTACIÓN DE LAS CUENTAS ANUALES.**

### ***a) Imagen fiel.***

Las cuentas anuales consolidadas se han preparado a partir de los registros contables de la Sociedad y de sus sociedades dependientes, cuyas respectivas cuentas anuales son formuladas por los Administradores de cada sociedad de acuerdo con el Plan General de Contabilidad. Se han aplicado las disposiciones legales vigentes en materia contable con objeto de mostrar la imagen fiel del patrimonio, de la situación financiera y de los resultados del Grupo Amper.

Estas cuentas anuales consolidadas, que han sido formuladas por los Administradores de la Sociedad, se someterán a la aprobación de la Junta General de Accionistas de Amper, S.A., estimándose que serán aprobadas sin ninguna modificación.

### ***b) Principios contables y comparación de la información.***

El Grupo Amper presenta sus cuentas anuales consolidadas para los ejercicios 2002 y 2001 adaptadas a la estructura establecida en el R.D. 1815/91 del 20 de diciembre, que contiene las normas para la formulación de las cuentas anuales consolidadas.

De acuerdo con la legislación mercantil se deben presentar con cada una de las partidas del balance, de la cuenta de pérdidas y ganancias y del cuadro de financiación consolidados, además de las cifras del ejercicio 2002 las correspondientes al ejercicio anterior. A efectos de facilitar la comparación de la información entre los ejercicios 2002 y 2001 se ha reclasificado 19.041 miles de euros del epígrafe de "Clientes por ventas y prestación de servicios" al epígrafe "Deudores por operaciones de tráfico a largo plazo" del balance de situación consolidado al 31 de diciembre de 2001 y 8.439 miles de euros del epígrafe "Otros gastos de explotación" al epígrafe "Sueldos, salarios y asimilados", 5.226 miles de euros, y al epígrafe "Cargas sociales", 3.213 miles de euros, de la cuenta de pérdidas y ganancias consolidada a 31 de diciembre de 2001.



### **c) Bases y perímetro de consolidación.**

La consolidación se ha efectuado mediante la integración global de las sociedades dependientes y la puesta en equivalencia de las asociadas, excepto Telur que se mantiene al coste debido a su escasa importancia relativa, partiendo en todos los casos de las cuentas anuales correspondientes al ejercicio terminado el 31 de diciembre de 2002 (Véase Anexo I).

Finaves y Marco Polo han sido consolidados por el método de puesta en equivalencia al ejercerse en ellas una influencia notable.

Respecto al ejercicio precedente se han producido las siguientes modificaciones en el perímetro de consolidación :

Venta el 22 de febrero de 2002 por la sociedad del Grupo Hemisferio Norte, S.A., del 40% que poseía en la sociedad Suricata, S.A.

Cambio del 33,33% al 21,16%, en el porcentaje que Hemisferio Norte, S.A. tenía en la sociedad Bucle 21 al no acudir a la ampliación de capital que ésta llevo a cabo en mayo de 2002.

El 23 de mayo de 2002 Hemisferio Norte, S.A., por medio de su filial en Brasil Hemisferio do Sul, adquirió el 24% adicional de Medidata Informática, S.A.. Con esta compra y la citada en el párrafo siguiente, el Grupo Amper controla el 75% de esta última sociedad.

Compra el 14 de noviembre de 2002 a Renta 4 Servicios de Inversión, S.A. del 2,06% que ésta sociedad tenía en Hemisferio Norte, S.A. Con esta compra Amper, S.A. pasa a tener el 100% de la citada sociedad.

El 31 de agosto de 2002, la sociedad del Grupo Medidata Informática, S.A. vendió el 100% que poseía en la sociedad Lareol, S.A.

#### **Homogeneización:**

- Homogeneización temporal: Todas las cuentas de la Sociedades del Grupo se cerraron el 31 de diciembre de 2002.



- Homogeneización valorativa: Los elementos del activo y pasivo, así como los ingresos y gastos de las Sociedades del Grupo han sido valorados uniformemente y siguiendo los principios y normas de valoración establecidos en el Código de Comercio, Texto Refundido de la Ley de Sociedades Anónimas y Plan General Contable.

Los saldos y transacciones significativos mantenidos entre las sociedades consolidadas han sido eliminados en el proceso de consolidación. La participación de terceros en el patrimonio y en los resultados consolidados del ejercicio se presentan en los epígrafes "Socios externos" y "Resultado atribuido a socios externos" del Balance de Situación y Cuenta de Pérdidas y Ganancias Consolidados, respectivamente.

Los estados financieros de las sociedades ubicadas en el extranjero han sido valorados en euros aplicando el criterio de convertir los activos y pasivos al tipo de cambio de cierre, el capital y las reservas al tipo de cambio histórico, y los ingresos y gastos al tipo de cambio medio del año. La diferencia resultante entre la conversión con los anteriores criterios y el tipo de cambio de cierre se incluye en el epígrafe "Diferencias de conversión".

### 3. PROPUESTA DE DISTRIBUCIÓN DE RESULTADOS.

Se somete a la aprobación de la Junta General de Accionistas de Amper, S.A. la siguiente distribución de resultados individuales de la Sociedad dominante:

	<b>Miles de euros</b>
<b>Base de Reparto</b>	
• Pérdidas del ejercicio de Amper, S.A.	2.473
<b>Distribución</b>	
• A resultados negativos de ejercicios anteriores	2.473
<b>TOTAL</b>	<b>2.473</b>



#### **4. NORMAS DE VALORACIÓN.**

Los criterios contables aplicados en la elaboración de las cuentas anuales consolidadas son los siguientes:

##### **a) Gastos de establecimiento.**

Corresponden fundamentalmente a gastos de ampliación de capital y se presentan netos de su amortización, la cual se efectúa linealmente en un plazo máximo de cinco años.

##### **b) Inmovilizaciones inmateriales.**

- **Gastos de investigación y desarrollo.**

Los gastos de investigación y desarrollo están específicamente individualizados por proyectos y su coste está claramente establecido para que pueda ser distribuido en el tiempo. Asimismo, la Dirección del Grupo tiene motivos fundados del éxito técnico y de la rentabilidad económico-comercial de dichos proyectos. Estos gastos se contabilizan, cuando se incurren, por su precio de adquisición o coste de producción y se amortizan siguiendo un método lineal en un plazo de 3 años.

- **Aplicaciones informáticas, concesiones, patentes, licencias, marcas y similares.**

Se valoran al coste de adquisición, amortizándose linealmente en un plazo máximo de cinco años.

##### **c) Inmovilizaciones materiales.**

Los bienes comprendidos en el inmovilizado material se encuentran valorados a su precio de adquisición, más las regularizaciones y actualizaciones legales aplicadas y minorado por las correspondientes provisiones por depreciación cuando el valor de mercado es inferior al coste. El precio de adquisición incluye los gastos adicionales que se producen necesariamente hasta la puesta en condiciones de funcionamiento del bien.



Las reparaciones que no representan una ampliación de la vida útil y los gastos de mantenimiento son cargados directamente a la cuenta de pérdidas y ganancias. Los gastos de ampliación o mejora que dan lugar a una mayor duración del bien son capitalizados como mayor valor del mismo.

La dotación anual a la amortización se calcula por el método lineal, aplicando coeficientes específicos para cada cuenta, de acuerdo con la vida útil estimada de los diferentes bienes. Los coeficientes utilizados son:

Terrenos y construcciones	2,5% - 8,0%
Instalaciones técnicas y maquinaria	8,0% - 20,0%
Otras instalaciones, utillaje y mobiliario	8,0% - 10,0%
Otro inmovilizado	15,4% - 25,0%

#### **d) Inmovilizaciones financieras.**

Las participaciones accionariales no consolidadas por integración global se presentan valoradas por el método de puesta en equivalencia. Otras inversiones financieras no consolidadas, por no ser significativas, se contabilizan al coste de adquisición o al valor de mercado (valor teórico contable), el menor.

Las inversiones financieras temporales se valoran al coste de adquisición o valor de mercado el menor.

#### **e) Fondo de comercio de consolidación.**

Como consecuencia de la consolidación, se pone de manifiesto una diferencia positiva de consolidación entre el valor de adquisición de determinadas participaciones y la parte proporcional de dichas participaciones en los fondos propios de las sociedades dependientes en la fecha de adquisición.

Dichas diferencias se registran en el epígrafe "Fondo de comercio" del balance de situación consolidado adjunto.

El Fondo de Comercio está siendo amortizado linealmente en un periodo de 15 años.



**f) Gastos a distribuir en varios ejercicios.**

- *Gastos de formalización de deudas.*

Se valoran por el coste incurrido.

- *Gastos por intereses diferidos.*

Se valoran por la diferencia entre el valor de reembolso y el valor de emisión de las deudas a que correspondan.

Ambas partidas se imputan a resultados de acuerdo con el devengo financiero de los mismos en cada periodo.

**g) Existencias.**

Las existencias están valoradas al menor entre su coste y su valor de mercado. Las materias primas se valoran al coste promedio de adquisición; la obra en curso y los productos terminados incluyen el coste de materiales, mano de obra directa e indirecta y gastos de fabricación. Se realizan provisiones por obsolescencia en función de la antigüedad y rotación de los materiales para recoger su depreciación efectiva.

**h) Deudores.**

Los créditos de Clientes, Administraciones Públicas y Otros Deudores están expresados a su valor nominal, habiéndose dotado las correspondientes provisiones sobre clientes y deudores por las posibles pérdidas por insolvencia o morosidad.

**i) Subvenciones oficiales.**

Las subvenciones de capital se obtienen por inversiones en inmovilizado material y se imputan a cuentas de ingresos en la misma proporción que se amortizan los elementos subvencionados.

Las subvenciones a la explotación se imputan al resultado del ejercicio en que se conceden.



**j) Provisiones para riesgos y gastos.**

Las provisiones para riesgos y gastos corresponden al importe estimado para hacer frente a responsabilidades probables o ciertas y a gastos nacidos de litigios en curso y obligaciones pendientes, avales u otras garantías similares a cargo de las sociedades.

**k) Impuesto sobre Sociedades.**

El Impuesto sobre Sociedades se calcula en función del resultado del ejercicio y de las diferencias existentes entre el resultado contable antes de impuestos y el resultado fiscal (base imponible del impuesto), y distinguiendo en éstas su carácter de “permanentes” o “temporales”, a efectos de determinar el Gasto por Impuesto del ejercicio.

Para el cálculo del resultado fiscal consolidado se tiene en cuenta el que resulta de la declaración del Grupo de Consolidación Fiscal 31/90, al que se añade el efecto correspondiente por las restantes Sociedades no integradas en el Grupo Fiscal de Consolidación.

En el ejercicio 2002 forman parte del Grupo Fiscal de Consolidación nº 31/90, las siguientes Sociedades:

AMPER , S.A.

AMPER Soluciones, S.A.

AMPER Tecnologías, S.A.

AMPER Sistemas, S.A.

AMPER Ibersegur, S.A.

Sociedad Anónima de Finanzas y Telecomunicación

Sociedad Anónima de Mediación y Promoción

Hemisferio Norte, S.A.

Dominio Diez, S.A.

**l) Ingresos y gastos.**

Los ingresos y gastos se imputan en función del criterio del devengo, es decir, cuando se produce la corriente real de bienes y servicios que los mismos representan, con independencia del momento en que se produzca la corriente monetaria o financiera derivada de ellos.



No obstante, siguiendo el principio de prudencia, únicamente se contabilizan los beneficios realizados a la fecha de cierre del ejercicio, en tanto que los riesgos previsibles y las pérdidas se contabilizan tan pronto como son conocidos.

Determinadas sociedades del Grupo, fundamentalmente Amper Soluciones, Amper Programas y Amper Sistemas, siguen el criterio de reconocimiento de ingresos en función del grado de avance de los diferentes contratos por adecuarse mejor dicho criterio a las características de sus operaciones. El epígrafe "Clientes por ventas y prestación de servicios" del balance de situación consolidado adjunto incluye 4.116 miles de euros en concepto de clientes pendientes de facturar, derivados de la aplicación del criterio antes mencionado.

**m) Clasificación corto/largo plazo.**

Los activos y pasivos cuya fecha de vencimiento, contada a partir de la fecha del balance de situación, es inferior a 12 meses, se clasifican como corto plazo.

**n) Indemnizaciones por despido.**

La Dirección del Grupo Amper diseñó para el año 2000-2002 un Plan Estratégico que, entre otros aspectos contemplaba una reorganización societaria y la reasignación interna de líneas de negocio, mercados y recursos y cuyo objetivo ha sido potenciar las operaciones del Grupo considerado globalmente, así como de cada una de las filiales consideradas individualmente. Las cuentas anuales consolidadas a 31 de diciembre de 2000 y 2001 incluían las correspondientes provisiones estimadas en dicho momento para llevar a efecto esta reorganización, concluida en los primeros meses del año 2002. Por tanto las cuentas anuales adjuntas no recogen provisiones por este concepto.

**o) Transacciones en moneda extranjera.**

Las operaciones en moneda extranjera se contabilizan al cambio vigente a la fecha de la operación que da origen a las mismas, ajustándose los saldos de las cuentas en moneda extranjera al tipo de cambio vigente al finalizar el ejercicio. Al tener saldos en monedas de carácter homogéneo y con vencimientos similares, si la conversión genera un saldo neto de pérdida, ésta se imputa a la cuenta de pérdidas y ganancias, y se difiere hasta su realización si es beneficio.





**p) Acciones propias.**

Las acciones propias, al estar destinadas a la venta en el curso de las operaciones ordinarias de autocartera, se valoran a su coste de adquisición o a su valor de mercado, si este último fuese menor. Como valor de mercado se considera la cotización oficial media del último trimestre del ejercicio o la cotización al cierre, la que resulte inferior.

**5. GASTOS DE ESTABLECIMIENTO.**

Los movimientos de este epígrafe durante el ejercicio 2002 son los siguientes:

	Miles de euros
Saldo inicial	1.214
Adiciones	262
Bajas	(287)
Amortización del período	(282)
<b>Saldo final</b>	<b>907</b>

**6. INMOVILIZACIONES INMATERIALES.**

Los movimientos de este epígrafe durante el ejercicio 2002 han sido los siguientes (en miles de euros):

	I+D	Propiedad Industrial	Aplicac. Inform.	Total
<b>COSTE</b>				
Saldo inicial	22.338	1.686	4.047	28.071
Adiciones	1.275	---	95	1.370
Trasposos y Retiros	(4)	(5)	(112)	(121)
Saldo final	23.609	1.681	4.030	29.320
<b>AMORTIZACION</b>				
Saldo inicial	20.629	1.285	3.218	25.132
Adiciones	1.598	294	103	1.994
Trasposos y Retiros	(5)	(2)	(20)	(27)
Saldo final	22.222	1.577	3.300	27.099
<b>VALOR NETO</b>	<b>1.387</b>	<b>104</b>	<b>730</b>	<b>2.221</b>



## 7. INMOVILIZACIONES MATERIALES.

Las cuentas que recoge el epígrafe de inmovilizaciones materiales y su movimiento durante el ejercicio 2002 son los siguientes (en miles de euros):

	Terrenos y construcciones	Instalac. técnicas y maquinaria	Otras inst., utilaje y mobiliario	Otro inmov. Material	Total
<b>COSTE</b>					
Saldo inicial	18.256	22.043	12.698	11.951	64.948
Adiciones	6	142	466	125	739
Retiros	(16.970)	(9.486)	(2.838)	(817)	(30.111)
Trasposos y reclasificaciones	3	(6.178)	6.081	(1.009)	(1.103)
Saldo final	1.295	6.521	16.407	10.250	34.473
<b>AMORTIZACIÓN</b>					
Saldo inicial	7.822	13.309	10.395	9.060	40.586
Adiciones	466	1.315	926	1.694	4.401
Retiros	(7.064)	(5.500)	(2.738)	(750)	(16.052)
Trasposos y reclasificaciones	(325)	(3.866)	4.353	(1.929)	(1.767)
Saldo final	899	5.258	12.936	8.075	27.168
<b>VALOR NETO</b>	<b>396</b>	<b>1.263</b>	<b>3.471</b>	<b>2.175</b>	<b>7.305</b>

Los retiros registrados en el ejercicio corresponden, básicamente, a la venta de los edificios e instalaciones que S.A. de Mediación y Promoción (S.A.M.P.) poseía en la C/ Marconi, 3 de Tres Cantos (Madrid) y en el Polígono Industrial "Los Angeles" de Getafe (Madrid). Estas ventas han generado unos ingresos extraordinarios de 13.984 miles de euros.

El inmovilizado no afecto a la explotación es escasamente significativo. No obstante, el Grupo dentro de su actividad inmobiliaria a través de la Sociedad SAMP dispone de inmuebles y terrenos por un valor neto contable de 558 miles de euros susceptibles de ser vendidos. La dirección del Grupo no espera que se generen pérdidas como consecuencia de la posible realización de los mismos.

Los bienes totalmente amortizados a 31 de diciembre de 2002 ascienden a 14.888 miles de euros aproximadamente.



Al 31 de diciembre de 1996 se procedió a actualizar los bienes del inmovilizado material de las principales sociedades del Grupo, de acuerdo con el Real Decreto-Ley de 7 de junio de 1996. Al 31 de diciembre de 2002, el valor neto por dicha actualización no es significativo.

Existen pólizas de seguros para dar cobertura a posibles riesgos sobre los inmovilizados afectos a la explotación.

## 8. INMOVILIZACIONES FINANCIERAS.

El movimiento del epígrafe "Participaciones puestas en equivalencia" durante el ejercicio ha sido el siguiente (en miles de euros):

Sociedad	% Participación directa	Saldo inicial	Adiciones/ adquisiciones	Retiros/ Ventas	Participación en beneficios	Dividendo cobrado	Otros movimientos	Saldo final
Telcel	35,00	3.586	---	---	2.307	(1.301)	---	4.592
Suricata	40,00	208	---	(208)	---	---	---	0
Marco Polo	4,38	4.336	---	---	(280)	---	(603)	3.453
Finaves	6,25	97	60	---	(20)	---	---	137
Teima Audiotex	24,23	236	---	---	---	---	---	236
Bucle 21	21,16	667	---	(81)	(372)	---	---	214
<b>TOTAL</b>		<b>9.130</b>	<b>60</b>	<b>(289)</b>	<b>1.635</b>	<b>(1.301)</b>	<b>(603)</b>	<b>8.632</b>

La información relacionada con estas Sociedades se detalla en el cuadro del Anexo I.

En el epígrafe de "Otras inmovilizaciones financieras" se incluye, fundamentalmente, la participación en Telur por 1.908 miles de euros, así como las participaciones en otras filiales sin actividad por importe de 1.944 miles de euros. Asimismo, se incluyen 2.540 miles de euros de fianzas y depósitos constituidos por las Empresas del Grupo en su actividad normal. El movimiento de la partida de otras inmovilizaciones financieras durante el ejercicio 2002 ha sido el siguiente:



## Miles de euros

Saldo inicial	4.464
Altas	2.089
Bajas	(161)
<b>Saldo final</b>	<b>6.392</b>

Tanto las altas como las bajas se corresponden con movimientos del ejercicio, relativos a fianzas y depósitos.

En el epígrafe "Provisones" se recogen correcciones valorativas de la totalidad de la participación en Telur (1.908 miles de euros) y de la totalidad de las participaciones en otras filiales sin actividad (1.944 miles de euros). El movimiento de esta cuenta durante el ejercicio 2002 ha sido el siguiente:

## Miles de euros

Saldo inicial	4.029
Bajas / Reclasificaciones	(177)
<b>Saldo final</b>	<b>3.852</b>

**9. DEUDORES A LARGO PLAZO**

El detalle de este epígrafe es el siguiente :

## Miles de euros

Deudores a largo plazo por operaciones de tráfico	11.145
Cuenta a cobrar Hacienda Pública Brasileña	4.480
Crédito fiscal	11.947
<b>TOTAL</b>	<b>27.572</b>

**a) Deudores a largo plazo por operaciones de tráfico.**

El movimiento habido durante el ejercicio terminado el 31 de diciembre de 2002 en ese epígrafe ha sido el siguiente :

	Saldo inicial	Traspaso a corto plazo	Saldo final
Deudores por operaciones de tráfico a largo plazo	19.041	(7.896)	11.145

En este epígrafe se recogen las cuentas a cobrar a clientes cuyo vencimiento es superior a un año. El importe pendiente de cobro cuyo vencimiento es a corto plazo asciende a 8.560 miles de euros y se encuentra registrado en el epígrafe "Clientes por ventas y prestación de servicios" del balance de situación consolidado adjunto al 31 de diciembre de 2002.

Por la financiación concedida en estas operaciones el Grupo repercute en factura un recargo financiero, aplicando un tipo de interés del MIBOR a 90 días más 0,5%, registrando la carga financiera no devengada en los epígrafes "Ingresos a distribuir en varios ejercicios" (177 miles de euros) o "Ajustes por periodificación" (565 miles de euros).

Adicionalmente, parte de la cuenta a cobrar por estos conceptos ha sido factorizada con recurso en una entidad financiera por importe de 16.840 miles de euros (Véase Nota 18).

**b) Cuenta a cobrar Hacienda Pública Brasileña.**

El importe de esta cuenta corresponde al crédito fiscal a cobrar a la Hacienda Pública Brasileña como consecuencia de la deducibilidad del fondo de comercio de Medidata Informática, S.A. (Véase Nota 16).

**c) Crédito fiscal.**

El importe de esta cuenta corresponde al crédito fiscal a cobrar a la Hacienda Pública española, generado en ejercicios anteriores.



## 10. FONDO DE COMERCIO DE CONSOLIDACIÓN.

La composición del Fondo de Comercio de Consolidación, desglosado por sociedades al 31 de diciembre de 2002 es la siguiente:

	Miles de Euros
Medidata Informática, S.A.	29.653
Grupo STC	3.445
Teima Audiotex	557
Finaves	108
Marco Polo	693
<b>Total</b>	<b>34.456</b>

El movimiento habido en este epígrafe durante el ejercicio 2002, ha sido el siguiente:

	Miles de Euros
Saldo inicial	25.542
Adiciones	11.365
Amortizaciones	(2.451)
<b>Saldo final</b>	<b>34.456</b>

Las adiciones del ejercicio se corresponden fundamentalmente con la adquisición de un 25% adicional de la sociedad Medidata Informática, S.A. por importe de 10.688 miles de euros.

## 11. TRANSACCIONES Y SALDOS CON EMPRESAS ASOCIADAS.

Las transacciones más importantes realizadas durante el ejercicio 2002 con las empresas asociadas y los saldos pendientes al 31 de diciembre de 2002 son los siguientes (en miles de euros):



Sociedad	Ventas e ingresos	Cuentas a cobrar
Telcel	179	44
Teima	---	387
Bucle 21	129	36
<b>TOTAL</b>	<b>308</b>	<b>467</b>

La cuenta a cobrar a Teima por 387 miles de euros corresponde a un crédito concedido a dicha sociedad.

## 12. EXISTENCIAS.

El detalle de las existencias del Grupo Amper al 31 de diciembre de 2002 es el siguiente (en miles de euros):

	Integración Sistemas	Sistemas Instituc.	Otros productos	TOTAL
Comerciales y terminados	2.556	2.008	6.706	11.270
Productos en curso	723	12.884	2.272	15.879
Materias primas y otros	902	9.365	3.971	14.238
Provisiones	---	(998)	(3.388)	(4.386)
<b>TOTAL</b>	<b>4.181</b>	<b>23.259</b>	<b>9.561</b>	<b>37.001</b>

## 13. INVERSIONES FINANCIERAS TEMPORALES.

En este epígrafe se incluyen 6.734 miles de euros de depósitos en USD a plazo fijo y 3.278 miles de euros de fondos de inversión en renta variable, provenientes de filiales en el extranjero. También se incluyen 12.000 miles de euros correspondientes a inversiones en Deuda del Estado (Repos) que devengan un tipo de interés anual del 2,7%. El resto corresponde fundamentalmente a operaciones de inversión en valores mobiliarios, fondos de inversión de diferente naturaleza y otros activos financieros que cotizan en mercados organizados, de los que 2.077 miles de euros provienen de la sociedad de inversión mobiliaria de capital variable Obis Inversiones (SIMCAV) del Grupo.



## 14. FONDOS PROPIOS.

El movimiento de las distintas cuentas que componen este epígrafe durante el ejercicio 2002 ha sido el siguiente (en miles de euros):

	Saldo Inicial	Aplicación resultado 2001	Otros movimientos 2002	Saldo final
Capital suscrito	27.909	---	---	27.909
Prima de emisión	564	---	---	564
Reserva de revalorización	684	---	---	684
Reserva legal	8.387	---	---	8.387
Reservas de consolidación:				
- De Sociedades consolidadas por integración global	3.680	5.187	---	8.867
- De Sociedades puestas en equivalencia	(2.041)	(1.833)	---	(3.874)
Reserva capital amortizado	16.774	---	---	16.774
Reserva voluntaria	33.892	---	4.237	38.129
Reserva por acciones propias	7.589	---	(4.237)	3.352
Diferencias de conversión	(2.704)	---	(11.638)	(14.342)
Resultados negativos de ejercicios anteriores	---	(24.666)	---	(24.666)
Resultados del ejercicio	(21.312)	21.312	149	149
<b>TOTAL</b>	<b>73.422</b>	<b>---</b>	<b>(11.489)</b>	<b>61.933</b>

El detalle de la reserva de consolidación a 31 de diciembre de 2002 de las principales sociedades del Grupo es el siguiente:

	Miles de euros
Medidata	7.356
Amper Programas	3.165
Obis Inversiones	1.610
Amper Sistemas	1.565
Amper Perú	1.278
Amper Ibersegur	1.090
Amper Soluciones	(254)
Amper do Brasil	(1.601)
SAMP	(6.150)
Otras sociedades consolidadas por integración global	808
De sociedades puestas en equivalencia	(3.874)
<b>Total</b>	<b>4.993</b>





- **Capital suscrito.**

El capital social de Amper, S.A. al 31 de diciembre de 2002 está compuesto por 27.909.166 acciones ordinarias, nominativas, de un euro de valor nominal cada una, totalmente suscritas y desembolsadas.

Todas las acciones constitutivas del capital gozan de los mismos derechos y están admitidas a cotización oficial en Bolsa en el segmento especial de negociación denominado "Nuevo Mercado" creado por O.M. de 22 de diciembre de 1999, siendo su cotización al cierre del ejercicio de 1,80 euros.

Al 31 de diciembre de 2002, el único accionista con un porcentaje superior al 10% es Lucent Technologies (12,2%).

- **Prima de emisión.**

El Texto Refundido de la Ley de Sociedades Anónimas, permite expresamente la utilización del saldo de la prima de emisión para ampliar capital y no establece restricción específica alguna en cuanto a la disponibilidad de dicho saldo.

- **Reserva de revalorización Real Decreto-Ley 7/1996.**

De acuerdo con el Real Decreto-Ley 7/1996, de 7 de junio, sobre medidas urgentes de carácter fiscal y de fomento y liberalización de la actividad económica, las Sociedades del Grupo actualizaron sus elementos patrimoniales del inmovilizado material.

El plazo para efectuar la comprobación por parte de la Inspección de los Tributos era de tres años a contar desde el 31 de diciembre de 1996. Una vez comprobado y aceptado el saldo, o bien transcurrido el plazo de tres años mencionado, dicho saldo puede destinarse a compensar pérdidas, o bien a ampliar el capital social. Podrá destinarse a Reservas de libre disposición transcurridos 10 años.

El saldo de la cuenta de Reserva de revalorización, no podrá ser distribuido, directa o indirectamente, hasta que la plusvalía haya sido realizada.

La reserva de consolidación incorpora, por este concepto, 812 miles de euros; la reserva de revalorización por 684 miles de euros corresponde a Amper, S.A.



- **Reserva legal.**

De acuerdo con el Texto Refundido de la Ley de Sociedades Anónimas, debe destinarse una cifra igual al 10% del beneficio del ejercicio a la reserva legal hasta que ésta alcance, al menos, el 20% del capital social.

La reserva legal podrá utilizarse para aumentar el capital en la parte que exceda del 10% del capital ya aumentado.

Salvo para esta finalidad, y mientras no supere el 20% del capital social, la reserva legal sólo podrá destinarse a la compensación de pérdidas y siempre que no existan otras reservas disponibles suficientes para este fin.

Adicionalmente a los 8.387 miles de euros de Reserva Legal de la Sociedad dominante, existen 3.275 miles de euros de Reservas Legales en las sociedades del Grupo que consolidan por integración global.

- **Reserva por Capital Amortizado.**

Esta reserva sólo será disponible con las mismas condiciones exigidas para la reducción del Capital Social.

- **Reserva para acciones propias.**

De acuerdo con el Texto Refundido de la Ley de Sociedades Anónimas, cuando una Sociedad adquiere acciones propias, establecerá en el pasivo una reserva indisponible equivalente al importe neto de las acciones propias computado en el activo. Esta reserva deberá mantenerse en tanto las acciones no sean enajenadas o amortizadas.

Al 31 de diciembre de 2002, la Sociedad tenía en cartera 1.019.010 acciones propias por un valor nominal de 1.019.010 euros, adquiridas al precio medio de 7,23 euros por acción, dotándose una provisión por depreciación de 5,43 euros por acción. El importe de la reserva por acciones propias dotada a tal efecto, asciende a 3.352 miles de euros, la cual cubre adicionalmente las acciones vendidas dentro del Programa de Venta de Acciones a empleados. (Véanse Notas 17 y 26).



## 15. SOCIOS EXTERNOS.

El movimiento de este epígrafe en el ejercicio 2002 es el siguiente (en miles de euros):

Sociedad	Saldo inicial	Aumento participación en capital	Participación resultados	Dividendos y otros	Saldo final
- Thales, S.A. (A.Programas)	7.635	---	2.557	(1.817)	8.375
- Renta 4 Inversiones S.L. (Hemisferio Norte)	1.392	(1.456)	64	---	---
- Socios en Medidata	19.918	(13.367)	2.628	(2.559)	6.620
- Socios en "Grupo STC"	1.364	---	124	(4)	1.484
<b>TOTAL</b>	<b>30.309</b>	<b>(14.823)</b>	<b>5.373</b>	<b>(4.380)</b>	<b>16.479</b>

En el epígrafe socios externos en Medidata se incluyen las remuneraciones que esta Sociedad concede a sus socios fundadores.

## 16. INGRESOS A DISTRIBUIR EN VARIOS EJERCICIOS.

La práctica totalidad del importe de este epígrafe corresponde al ingreso a percibir en los próximos ejercicios por la deducción futura en Medidata Informática, S.A. de la amortización del fondo de comercio fiscalmente deducible en esta sociedad (Véase Nota 10).

## 17. PROVISIONES PARA RIESGOS Y GASTOS.

El movimiento de este epígrafe durante el ejercicio de 2002 ha sido el siguiente:

	Miles de euros
Saldo inicial	9.809
Reversión	(153)
Aplicación	(3.195)
Dotaciones	1.974
Trasposos a corto plazo	(1.836)
<b>Saldo Final</b>	<b>6.599</b>



La composición al cierre del ejercicio 2002 del saldo de esta cuenta es la siguiente:

	Miles de euros
Provisión acciones vendidas a empleados (Véanse Notas 19 y 26)	4.165
Otros riesgos	2.434
<b>Saldo Final</b>	<b>6.599</b>

A la fecha de formulación de estas cuentas anuales consolidadas están en curso determinados procedimientos judiciales relacionados con contenciosos derivados de procesos de desinversiones realizadas en el pasado, así como otros aspectos menos significativos. En base a estas circunstancias la Sociedad tiene registrado provisiones para cubrir los riesgos que pudieran ponerse de manifiesto en el futuro.

Los Administradores de la Sociedad estiman que la resolución de los mencionados procedimientos no tendrá un impacto significativo sobre los fondos propios que figuran en el Balance de Situación a 31 de diciembre de 2002 del Grupo Amper.

## 18. DEUDAS CON ENTIDADES DE CREDITO.

Al 31 de diciembre de 2002 las deudas con entidades de crédito ascienden a 51.814 miles de euros. Los vencimientos son los siguientes (en miles de euros):

	2003	2004	Total
Créditos dispuestos	34.974	---	34.974
Deudas por factoring (Véase nota 9)	7.233	9.607	16.840
<b>TOTAL</b>	<b>42.207</b>	<b>9.607</b>	<b>51.814</b>

Estas deudas devengan un tipo de interés medio de Euribor + 0,58%.

Al 31 de diciembre de 2002 los créditos bancarios no dispuestos ascienden a 12.187 miles de euros.



## 19. OTRAS DEUDAS NO COMERCIALES Y ADMINISTRACIONES PÚBLICAS.

El detalle de estas partidas al 31 de diciembre de 2002 es el siguiente:

	Miles de euros
<b>ADMINISTRACIONES PÚBLICAS</b>	
IVA	7.617
I.R.P.F.	1.145
Seguridad Social	648
Otros impuestos y contribuciones sociales (empresas exteriores)	2.516
Varios	636
<b>Total Administraciones Públicas</b>	<b>12.562</b>
<b>OTRAS DEUDAS</b>	
Remuneraciones pendientes de pago	4.097
Provisión acciones vendidas a empleados (Véanse Notas 17 y 26)	2.243
Provisiones por revisiones de precios y garantías	2.339
Otras	5.715
<b>Total Otras Deudas</b>	<b>14.394</b>
<b>TOTAL</b>	<b>26.956</b>

## 20. SITUACION FISCAL.

La mayoría de las Sociedades del Grupo Amper tributa en el Impuesto sobre Sociedades acogidas al Régimen de Consolidación Fiscal formando parte del Grupo de Consolidación 31/90.

La conciliación entre el resultado contable del ejercicio y la Base Imponible (resultado fiscal) del Impuesto sobre Sociedades es la siguiente (en miles de euros):



	<b>Aumentos</b>	<b>Disminuciones</b>	<b>Total</b>
Resultado contable consolidado del ejercicio			<b>149</b>
Diferencias permanentes			<b>6.761</b>
• Diferencias de ajustes por consolidación	6.704		
• De las Sociedades individuales	5.081	(5.024)	
Diferencias temporales			<b>(13.132)</b>
• De las Sociedades individuales	8.784	(21.916)	
Base imponible asignable a nivel consolidado			<b>(6.222)</b>
Base imponible atribuible al Grupo Fiscal			<b>(13.586)</b>
Base imponible de Sociedades fuera del Grupo Fiscal			<b>7.364</b>

Los aumentos por diferencias temporales corresponden fundamentalmente a dotaciones no deducibles por provisiones, correspondiendo las disminuciones por diferencias temporales a reversiones de aumentos de ejercicios anteriores por dotaciones a provisiones no deducibles fiscalmente.

La composición del Gasto devengado es el siguiente:

	<b>Miles de Euros</b>
Impuesto sobre Sociedades español	1.283
Impuestos devengados en el extranjero	1.508
Total Gasto Impuesto sobre Sociedades	2.791

De acuerdo con la normativa fiscal vigente, las bases imponibles negativas generadas en un ejercicio pueden compensarse en un plazo de quince años inmediatos y sucesivos desde el año de su generación. Las bases imponibles negativas de ejercicios anteriores pendientes de compensación, antes de la liquidación correspondiente al ejercicio 2002, son las siguientes (en miles de euros):



AMPER

	1993	1994	1996	1999	2000	TOTAL
Grupo Fiscal 31/90	5.922	---	3.515	11.793	10.066	31.296
Amper Tecnologías	31.865	14.014	---	---	---	45.879
Amper Soluciones	5.466	2.093	---	---	---	7.559

En el ejercicio 2001, el Grupo de Consolidación Fiscal se acogió al beneficio de la deducción por reinversión de beneficios extraordinarios, ascendiendo la renta acogida a dicha deducción a 69 millones de euros, aproximadamente. El Grupo Fiscal de Consolidación completó en los ejercicios 1999 y 2001 el compromiso de reinversión adquirido en los ejercicios 1996 y 1998, respectivamente, en elementos del inmovilizado material, inmaterial y en participaciones no inferiores al 5% del capital social o de fondos propios de otras entidades. El Grupo Fiscal de Consolidación tiene pendientes de aplicar, antes de la liquidación del ejercicio 2002, las siguientes deducciones en cuota:

#### Miles de euros

1997	746
1998	944
1999	1.549
2000	3.727
2001	15.241
<b>TOTAL</b>	<b>22.207</b>

En el ejercicio 2002 ha finalizado la Inspección de Tributos realizada a la Sociedad dominante del Grupo y a la mayoría de las Sociedades del mismo, sin que de la misma se hayan derivado pasivos fiscales por importe significativo, respecto de los siguientes impuestos y ejercicios:

Impuesto sobre Sociedades	1996 a 1998
Impuesto sobre el Valor Añadido	1997 y 1998
Retenciones a Cuenta del IRPF	1997 a 1999



El resto de los ejercicios, hasta el 2002, permanecen abiertos a inspección fiscal para los principales impuestos que son de aplicación a las Sociedades que componen el Grupo. En opinión de la Dirección del mismo, no existen contingencias por importes significativos que pudieran derivarse de la revisión de los años abiertos a inspección.

## 21. GARANTIAS Y OTRAS CONTINGENCIAS.

Al 31 de diciembre de 2002 las garantías prestadas a las sociedades del Grupo por entidades financieras, a fin de asegurar el cumplimiento de sus compromisos ante terceros, ascendían a 49.154 miles de euros. La Sociedad considera que no se producirá ningún pasivo significativo como consecuencia de dichas garantías.

## 22. INGRESOS Y GASTOS.

La distribución por actividad y mercado del importe neto de la cifra de negocios consolidada es la siguiente (en miles de euros):

<b>Actividad</b>	<b>2002</b>	<b>2001</b>
Grupo Telefónica	73.015	86.101
Operadores Telecomunicaciones	12.763	16.399
Sector público	75.140	63.888
Sector privado	57.945	156.303
<b>TOTAL</b>	<b>218.863</b>	<b>322.691</b>
Mercado interior	158.035	179.494
Mercado exterior	60.828	143.197
<b>TOTAL</b>	<b>218.863</b>	<b>322.691</b>

Las sociedades del Grupo realizan operaciones con el Grupo Telefónica en las condiciones establecidas entre las partes. Durante el ejercicio 2002 las ventas realizadas al Grupo Telefónica han ascendido a 73.015 miles de euros, lo que representa el 33,36% de la facturación consolidada, frente al 26,68% en el ejercicio 2001.

Las transacciones realizadas en moneda extranjera corresponden básicamente a las ventas en el mercado exterior, indicadas en el cuadro anterior y se han realizado, fundamentalmente, en reales brasileños.





AMPER

Las principales contribuciones de las sociedades del Grupo al resultado consolidado atribuible a la Sociedad Dominante son las siguientes:

<b>Sociedad</b>	<b>Miles de euros</b>
SAMP	13.612
Amper Programas	2.673
Medidata	2.457
Amper Ibersegur	1.408
Amper Sistemas	(3.909)
Amper Soluciones	(6.975)
Amper, S.A.	(10.048)
Resultado sociedades puestas en equivalencia	1.284
Otras sociedades consolidadas por integración global	(353)
<b>RESULTADO ATRIBUIDO A LA SOCIEDAD DOMINANTE</b>	<b>149</b>

### **23. RESULTADOS EXTRAORDINARIOS.**

La composición del resultado extraordinario neto es la siguiente:

	<b>Miles de euros</b>
Resultados por operaciones con acciones propias (Véanse Notas 14 y 26)	(4.448)
Beneficios procedentes del inmovilizado (Véase Nota 7)	13.991
Pérdidas procedentes del inmovilizado	(875)
Reestructuración de plantilla	(2.459)
Reversión provisión impuesto renta Brasil	1.369
Otros resultados extraordinarios positivos	3.695
Otros resultados extraordinarios negativos	(2.476)
<b>TOTAL</b>	<b>8.797</b>

De los resultados por operaciones con acciones propias 2.015 miles de euros corresponden a pérdidas por el Programa de venta de acciones a empleados.



## 24. PERSONAL.

El número de empleados, al 31 de diciembre de 2002 y de 2001, distribuido por categorías profesionales, es el siguiente:

	31 diciembre de 2002	31 diciembre de 2001
Directores	45	50
Titulados superiores	193	239
Titulados medios	212	264
Personal administrativo	106	135
Personal obrero	410	633
<b>TOTAL</b>	<b>966</b>	<b>1.321</b>

## 25. OTRA INFORMACIÓN.

Las remuneraciones satisfechas durante el ejercicio al conjunto de los miembros del Consejo de Administración de Amper, S.A., han sido de 1.021 miles de euros, de los que 334 miles de euros corresponden a atenciones estatutarias y 687 miles de euros a sueldos, salarios y honorarios profesionales. No existen dotaciones a Fondos de Pensiones ni préstamos concedidos a los miembros del Consejo de Administración.

Los honorarios relativos a servicios de auditoría de cuentas prestados durante el ejercicio 2002 a las distintas sociedades que componen el Grupo Amper por el auditor principal, han ascendido a 218 miles de euros. Asimismo, los honorarios por este mismo concepto correspondientes a otros auditores participantes en la auditoría de las distintas sociedades del Grupo ascendieron a 14 miles de euros.

Adicionalmente los honorarios facturados por el auditor principal y sociedades vinculadas derivados de otros servicios profesionales han ascendido a 286 miles de euros.



## **26. PROGRAMA DE VENTA DE ACCIONES A EMPLEADOS.**

Con el objetivo de alcanzar el máximo grado de motivación y fidelidad de los directivos y empleados de la Sociedad, con fecha 16 de marzo de 2000 la Junta General de Accionistas aprobó un Programa de incentivos instrumentado mediante la oferta de venta de acciones de la autocartera de la Sociedad a dichos colectivos con las siguientes condiciones:

- Número total de acciones: 1.395.458.
- Precio por acción de la oferta: 8,24 euros (\*).
- Periodo de la oferta de acciones: 24 meses a partir de 16 de marzo de 2000.

(\*) Este precio coincide con el coste medio por acción de la autocartera adquirida específicamente en el ejercicio 2000 para este programa.

**Financiación:** Préstamo bancario individual garantizado mediante la pignoración de las acciones compradas y con el mismo vencimiento al de la restricción de transmisibilidad de las acciones. Responsabilidad del prestatario limitada al valor de mercado de las acciones.

**Garantías:** Amper se compromete, al vencimiento del préstamo, 50% en el ejercicio 2003 y 50% en el ejercicio 2004, a hacer frente al saldo que, después de la realización de la prenda que garantiza el préstamo quede, en su caso, pendiente a favor de la entidad financiera.

**Otras condiciones:** Restricción a la transmisibilidad de las acciones desde el periodo de adquisición hasta tres años (50%) y seis meses después (50%) o con anterioridad, bajo determinadas circunstancias.

Al 31 de diciembre de 2002 existían 843.220 acciones adheridas al Programa que habían sido compradas por los directivos y empleados.



## **27. SITUACIÓN DE RESULTADOS Y PERSPECTIVAS DE FUTURO.**

El Grupo Amper partiendo de una situación de solvencia financiera, habiendo realizado un gran esfuerzo para la adaptación competitiva a la situación del mercado y con unos resultados del ejercicio positivos dirige su estrategia hacia un objetivo principal que es la rentabilidad, basada en la optimización de la eficiencia de costes y en la competitividad sin dejar de examinar por ello nuevas actividades y nuevos clientes.

Estos objetivos generales para el Grupo se concretan en :

- Una firme apuesta por Amper Tecnologías.
- Una visión a medio y largo plazo para Medidata.
- Una continua adaptación a la actividad del sector de Telecomunicaciones en el caso de Amper Soluciones.

Amper ha logrado paliar durante el 2002 el efecto del decrecimiento de las inversiones en el sector de telecomunicaciones, de la incertidumbre política de Brasil, de la fuerte devaluación del Real brasileño, de la crisis económica general y de la caída de las Bolsas, gracias a la diversificación en nuevas actividades con gran potencial de crecimiento (sistemas de comunicaciones militares, sistemas de mando y control para Defensa, control de fronteras, Parkings y Parquímetros, etc.), a una situación financiera solvente y a una adecuada gestión. De esta manera se empiezan a ver los resultados y el cumplimiento de los objetivos marcados al principio del ejercicio y se presenta el año 2003 con convincentes perspectivas de mejora respecto al inmediato pasado.

**28. CUADRO DE FINANCIACIÓN CONSOLIDADO DE LOS EJERCICIOS 2002 Y 2001 DEL GRUPO AMPER**  
(Cifras en miles de euros)

APLICACIONES	2002	2001	ORIGENES	2002	2001
Recursos aplicados a las operaciones	---	4.902	Recursos procedentes de las operaciones	4.816	---
Diferencias de conversión	11.638	1.726	Ingresos a distribuir en varios ejercicios	3.328	616
Gastos de establecimiento	262	459	Deudores a largo plazo	7.896	---
Adquisiciones de inmovilizado					
- Inmovilizaciones inmateriales	1.370	3.138	Deudas a largo plazo		
- Inmovilizaciones materiales	739	1.583	- Deudas con entidades de crédito	---	3.235
- Inmovilizaciones financieras	2.149	960	- Otros acreedores a largo plazo	1.995	1.847
Deudores a largo plazo	4.480	11.947	Enajenación de inmovilizado		
Fondos de comercio	11.365	4.699	- Inmovilizaciones materiales	27.481	2.226
			- Inmovilizaciones financieras	---	765
Gastos a distribuir en varios ejercicios	---	2.019	Dividendos cobrados de sociedades puestas en equivalencia	1.301	2.911
Variación perímetro consolidación	---	421			
Traspaso de deudas y provisiones	6.157	---			
Aplicación provisiones riesgos	3.195	137			
Pago socios externos	19.203	9.083			
<b>TOTAL APLICACIONES</b>	<b>60.558</b>	<b>41.074</b>	<b>TOTAL ORIGENES</b>	<b>46.817</b>	<b>11.600</b>
<b>EXCESO DE ORIGENES SOBRE APLICACIONES</b>			<b>EXCESO DE APLICACIONES SOBRE ORIGENES</b>	<b>13.741</b>	<b>29.474</b>



AMPER



La variación del capital circulante es la siguiente (en miles de euros):

	<b>2002</b>	<b>2001</b>
Existencias	(9.874)	3.200
Deudores	(63.851)	(23.701)
Deudas con entidades de crédito	25.350	1.923
Resto acreedores	36.886	(898)
Tesorería e inversiones financieras temporales	179	(8.537)
Ajustes por periodificación	(260)	(772)
Acciones propias	(2.171)	(689)
<b>Aumento (disminución) del Capital Circulante</b>	<b>(13.741)</b>	<b>(29.474)</b>

Los recursos procedentes de las operaciones han sido aplicados conforme al siguiente detalle (en miles de euros):

	<b>2002</b>	<b>2001</b>
Resultado del ejercicio	5.522	(11.314)
Dotación para amortizaciones de inmovilizado	6.677	8.238
Amortización fondos de comercio	2.451	1.918
Cancelación fondos de comercio	---	1.666
Resultado neto enajenación inmovilizado	(13.116)	(1.779)
Gastos a distribuir en varios ejercicios	2.809	---
Gastos de establecimiento	287	---
Participación en beneficios de sociedades puestas en equivalencia	(1.635)	(504)
Provisiones para riesgos y gastos revertidas	(153)	(7.863)
Dotación provisión riesgos y gastos	1.974	4.501
Provisión inmovilizaciones financieras	---	235
<b>Recursos Procedentes de/(Aplicados a) las Operaciones</b>	<b>4.816</b>	<b>(4.902)</b>



AMPER

**ANEXO I**

*[Handwritten signature]*

**SOCIEDADES DEPENDIENTES**

**Sociedad**

**Actividad**

**Domicilio**

Amper Soluciones, S.A.	Desarrollo, integración y oferta de soluciones, sistemas, productos, equipos y servicios de telecomunicaciones.	Torrelaguna, 75 - 28027 Madrid
Amper Do Brasil Telecomunicações Ltda.	Instalación y asistencia técnica de sistemas de telecomunicación.	Rua Marques de Alegrete, 45 - Porto Alegre (Rio Grande do Sul) Brasil
Amper Centroamérica, S.A.	Instalación y mantenimiento de equipos y sistemas de telecomunicaciones, proyectos de ingeniería, etc.	81, Avda. Norte, 808 Col.Escalón, San Salvador – El Salvador, C.A.
Amper Guatemala, S.A.	Instalación y mantenimiento de equipos y sistemas de telecomunicaciones, proyectos de ingeniería, etc.	13 calle nº 844 oficina 902 zona 10 - Edima Plaza - Guatemala C.A.
Telecomunicaciones Amper Perú, S.A.	Comercial.	Arica, 794 - Miraflores - Lima 18 (Perú)
Telecomunicaciones Amper Argentina, S.A.	Comercial.	Julio A.Roca, 620 - Buenos Aires - Argentina
Amper Telecommunications S.R.L.	Instalación y mantenimiento de equipos y sistemas de telecomunicaciones, proyectos de ingeniería, etc.	34, Rue de la Convento – Quartier Racine Casablanca (Marruecos)
Amper Tecnologías, S.A.	Desarrollo de proyectos y participación en empresas y sociedades en los sectores de electrónica, informática, telecomunicaciones, Internet, tecnologías de la información o en otros sectores de alta tecnología.	Torrelaguna, 75 - 28027 Madrid
Amper Programas de Electrónica y Comunicación, S.A. (Amper Programas)	Ingeniería y fabricación equipos y sistemas de Telecomunicación para Defensa.	Isabel Colbrand, 4 - 28050 Madrid
Amper Sistemas, S.A.	Ingeniería de sistemas integrados de telecomunicación y control.	Torrelaguna, 75 - 28027 Madrid
Amper Ibersegur, S.A.	Desarrollo y fabricación de equipos de ticketing, parquímetros y control de accesos.	Ramón Turró, 112-118 - 08005 Barcelona
S.A. de Mediación y Promoción (SAMP)	Servicios inmobiliarios.	Torrelaguna, 75 - 28027 Madrid
S.A. de Finanzas y Telecomunicación (SAFITEL)	Intermediación financiera.	Torrelaguna, 75 - 28027 Madrid
Hemisferio Norte, S.A.	Desarrollo de proyectos y participación en empresas y sociedades en los sectores de electrónica, informática, telecomunicaciones, Internet, tecnologías de la información o en otros sectores de alta tecnología.	C/ Torrelaguna, 75 – 28027 Madrid



AMPER



Sociedad	Actividad	Domicilio
Hemisfério Sul Participações Ltda.	Toma de participación temporal en empresas no financieras no cotizadas.	Rua de Assembleia, 58 20011-000 Rio de Janeiro - RJ - Brasil
Medidata Informática, S.A.	Fabricación y comercialización de sistemas electrónicos y equipamientos asociados y prestación de servicios.	Rua Rodrigo de Brito, 13 - Botafogo 22280-100 Rio de Janeiro - RJ - Brasil
Syscraft Software e Consultoria S/C Ltda.	Prestación de servicios de consultoría e informática.	Rua Rodrigo de Brito, 13 - Botafogo 22280-100 Rio de Janeiro - RJ - Brasil
X.C. Comercial Exportadora Ltda.	Importación y comercialización de equipos de proceso de datos (software y hardware).	Rua Nossa Senhora da Penha, 367 - Sala 302 Parte A. Praia do Canto Vitória - Espírito Santo - Brasil
Unishop Informática Ltda.	Comercialización de software.	Rua Rodrigo de Brito, 13 - Botafogo 22280-100 Rio de Janeiro - RJ - Brasil
OBIS Inversiones S.I.M.C.A.V.	Adquisición, tenencia, disfrute y administración en general y enajenación de valores mobiliarios y otros activos financieros.	Paseo de la Habana, 63 - 28036 Madrid
Dominio Diez, S.A.	Prestación de servicios profesionales de asesoramiento financiero, empresarial y de negocio.	C/ José Abascal, 45 - 28003 Madrid
Amper Australia PTY Ltd.	Montaje, reparación y comercialización de terminales telefónicos y teléfonos públicos.	Suite 504, 100 William Street - Sydney - NSW 2011 (Australia)
Visual Plan, S.A.	Adquisición, disposición, mediación y tenencia de participaciones sociales y valores mobiliarios en general.	C/ Julián Camarillo, 44 - 28037 Madrid
Grupo STC, Sistemas de Telecomunicación y Control, S.A.	Fabricación, distribución y comercialización de productos e instalaciones de telecomunicaciones y equipos electrónicos.	C/ Julián Camarillo, 44 - 28037 Madrid
Instalaciones Técnicas Profesionales, S.A. (I.T.P.)	Montaje e instalación de redes eléctricas y de telecomunicaciones.	C/ Julián Camarillo, 44 - 28037 Madrid



AMPER

## BASOCIEDADES ASOCIADAS

### Sociedad

### Domicilio

### Actividad

Teléfonos de los Urales (Telur)	Fabricación de teléfonos.	Okulova, 80 - 614.000 Perm (Rusia)
Telefonía Celular, S. A. (Telcel)	Comercialización de equipos y sistemas de telefonía móvil.	Plz. Pablo Ruiz Picasso, s/nº - planta 37 - 28020 Madrid
Marco Polo Inv. SCR. S.A.	Toma de participación temporal en empresas no cotizadas.	C/ Velázquez, 53 - 28001 Madrid
Finaves SCR, S.A.	Toma de participación temporal en empresas no cotizadas.	Avda. Diagonal, 453-bis, 1ª - 08036 Barcelona
Bucle 21, S.L.	Adquisición, construcción y/o explotación de torres de telecomunicaciones y prestación de servicios a operadores de telecomunicación.	C/ Torrelaguna, 75 - 28027 Madrid
Teima Audiotex, S.L.	Prestación de servicios de información y proceso de datos y realización de actividades relacionadas con la voz, el audio, la imagen y las líneas telefónicas de abonado.	C/ Tirvia, 6, Local B - 28040 Madrid





AMPER

Miles de Euros						
Sociedad	Participación efectiva %	Capital	Reservas	Beneficios (pérdidas) ejercicio	Dividendos a cuenta	Total Fondos Propios
<b>Dependientes:</b>						
Amper Soluciones	100	6.928	(965)	(6.576)	---	(613)
- Visual Plan	51	120	1.275	(1)	---	1.394
- Grupo STC	51	1.000	1.921	105	---	3.026
- I.T.P	51	60	853	197	---	1.110
- A. Perú (e) (**)	100	463	1.163	(91)	---	1.535
Amper Tecnologías	100	1.503	20.976	2.382	---	24.861
- Amper Programas	51	3.005	8.867	5.218	(3.000)	14.090
- Amper Sistemas	100	751	3.810	(4.048)	---	513
- Amper Ibersegur	100	601	1.662	1.430	---	3.693
Samp	100	6.111	21.633	8.745	---	36.489
Safitel	100	1.503	1.690	30	---	3.223
Hemisferio Norte	100	58.298	287	1.002	---	59.587
- Amper Brasil (a)	100	9.656	(10.323)	(1.124)	---	(1.791)
- A. Centroamérica (b)	100	327	(59)	(81)	---	187
- A. Guatemala (d)	100	283	(1.447)	268	---	(896)
- A. Argentina (f)	100	15	64	(4)	---	75
- A. Marruecos (c)	100	194	(317)	420	---	297
- Hemisferio Sul (a)	100	26.685	871	248	---	27.804
- Medidata (a)	75	5.657	13.148	4.685	---	23.490
- Syscraft	75	11	701	(17)	---	695
- Unishop Informática	75	---	(56)	---	---	(56)
- X.C.	75	559	4.464	1.169	---	6.192
- Obis Inversiones (*)	100	1.353	2.261	158	---	3.772
- Dominio Diez	100	15	(4)	---	---	11
Amper Australia	100	---	---	---	---	---
<b>Asociadas (indirectas) :</b>						
Telcel	35	1.202	9.043	6.592	(3.718)	13.119
Bucle 21	21,16	5	2.760	(1.754)	---	1.011
Telur	31	n/d	n/d	n/d	n/d	n/d
Teima Audiotex (***)	24,23	8	969	1	---	978
Finaves	6,25	2.885	(405)	(296)	---	2.184
Marco Polo (*)	4,38	7.401	77.183	(5.644)	---	78.940

Tipos de cambio medio aplicados:

(a) Real = 0,36836 euros

(b) Colón (San Salvador) = 0,1248 euros

(c) Dirham = 0,097 euros

(d) Quetzal = 0,1207 euros

(e) Nuevo Sol = 0,2735 euros

(f) Dólar USA = 0,954 euros

(\*) Auditada por KPMG Peat Marwick

(\*\*) Auditada por Ernst &amp; Young

(\*\*\*)Otros auditores



AMPER

## ANEXO II

Handwritten signature or initials in the bottom left corner.

## BALANCES DE SITUACIÓN AL 31 DE DICIEMBRE DE 2002 Y 2001

(Cifras en miles de euros)



AMPER

**ACTIVO****PASIVO**

	2002	2001	2002	2001
<b>INMOVILIZADO</b>				
Gastos de establecimiento	9	81		
Inmovilizaciones inmateriales	8	29		
-Bienes y derechos inmateriales	932	932		
-Amortizaciones	(924)	(903)		
Inmovilizaciones materiales	836	1.095		
-Instalaciones técnicas y maquinaria	1.792	1.792		
-Otro inmovilizado material	2.511	2.500		
-Amortizaciones	(3.467)	(3.197)		
Inmovilizaciones financieras	120.344	104.572		
-Participaciones en empresas del Grupo y asociadas	201.561	174.085		
-Otras inmovilizaciones financieras	418	238		
-Provisiones	(81.635)	(69.751)		
Deudores a largo plazo	11.947	11.947		
<b>TOTAL</b>	<b>133.144</b>	<b>117.724</b>		
<b>ACTIVO CIRCULANTE</b>				
Existencias	105	329		
Deudores	4.018	5.694		
-Clientes por ventas y prestación de servicios	1.967	1.581		
-Empresas del Grupo y asociadas	1.301	3.251		
-Administraciones Públicas	990	659		
-Otros deudores	1.855	3.302		
-Provisiones	(2.095)	(3.099)		
Inversiones financieras temporales	11.365	26.041		
-Créditos a empresas del Grupo y asociadas	14.180	28.540		
-Otras inversiones financieras temporales	134	134		
-Provisiones	(2.949)	(2.633)		
Acciones propias	1.834	4.005		
Tesorería	17	327		
Ajustes por periodificación	1	---		
<b>TOTAL</b>	<b>17.340</b>	<b>36.396</b>		
<b>TOTAL ACTIVO</b>	<b>150.484</b>	<b>154.120</b>		
<b>FONDOS PROPIOS</b>				
Capital suscrito	27.909	27.909		
Prima de emisión	564	564		
Reserva de revalorización	684	684		
Reservas	41.976	66.642		
-Reserva legal	8.387	8.387		
-Reserva para acciones propias	3.352	7.589		
-Reserva por capital amortizado	16.774	16.774		
-Reservas voluntarias	38.129	33.892		
-Resultados negativos de ejercicios anteriores	(24.666)	---		
Pérdidas y ganancias	(2.473)	(24.666)		
<b>TOTAL</b>	<b>68.660</b>	<b>71.133</b>		
<b>PROVISIONES PARA RIESGOS Y GASTOS</b>				
	7.213	27.139		
<b>ACREEDORES A CORTO PLAZO</b>				
Deudas con entidades de crédito	14.907	24.106		
-Préstamos y otras deudas	14.907	24.106		
Deudas con empresas del Grupo y asociadas	54.015	26.941		
Acreeedores comerciales	2.260	2.631		
Otras deudas no comerciales	3.429	2.170		
-Administraciones Públicas	298	255		
-Otras deudas	3.131	1.915		
<b>TOTAL</b>	<b>74.611</b>	<b>55.848</b>		
<b>TOTAL PASIVO</b>	<b>150.484</b>	<b>154.120</b>		

**AMPER S.A.****CUENTAS DE PÉRDIDAS Y GANANCIAS**Ejercicios anuales terminados el 31 de diciembre de 2002 y 2001  
(Cifras en miles de euros)

	<u>2002</u>	<u>2001</u>	<u>HABER</u>	<u>2002</u>	<u>2001</u>
<b>DEBE</b>					
<b>GASTOS</b>			<b>INGRESOS</b>		
Aprovisionamientos	4.316	1.515	Importe neto de la cifra de negocios	10.360	5.800
Gastos de personal	2.434	3.183	-Ventas	6.909	2.571
-Sueldos, salarios y asimilados	528	595	-Prestación de servicios	3.451	3.229
-Cargas sociales	317	470			
Dotaciones para amortización de inmovilizado	(1.004)	978			
Variación de las provisiones de circulante	7.737	7.306			
Otros gastos de explotación					
<b>BENEFICIOS DE EXPLOTACIÓN</b>			<b>PÉRDIDAS DE EXPLOTACIÓN</b>	<b>3.968</b>	<b>8.247</b>
Gastos financieros y asimilados	1.534	1.638	Ingresos de participaciones en capital	35	2.404
Gastos financieros Empresas Grupo	1.009	870	Ingresos financieros Empresas del Grupo	456	1.460
Diferencias negativas de cambio	410	469	Otros ingresos financieros	2	212
			Diferencias positivas en cambio	732	568
<b>RESULTADOS FINANCIEROS POSITIVOS</b>		<b>1.667</b>	<b>RESULTADOS FINANCIEROS NEGATIVOS</b>	<b>1.728</b>	
<b>BENEFICIOS DE LAS ACTIVIDADES ORDINARIAS</b>			<b>PERDIDAS DE LAS ACTIVIDADES ORDINARIAS</b>	<b>5.696</b>	<b>6.580</b>
Pérdidas por provisión de acciones propias	4.448	2.868	Beneficios en enajenación de inmovilizado	1	878
Variación de provisiones de inversiones financieras en E.G.	(7.506)	31.188	Beneficios por operaciones con acciones propias		41
Gastos extraordinarios	173	6.059	Reversión provisiones para riesgos y gastos		9.077
Gastos de ejercicios anteriores	93	82	Ingresos extraordinarios	133	167
			Ingresos de ejercicios anteriores	297	1
<b>RESULTADOS EXTRAORDINARIOS POSITIVOS</b>	<b>3.223</b>		<b>RESULTADOS EXTRAORDINARIOS NEGATIVOS</b>		<b>30.033</b>
<b>BENEFICIOS ANTES DE IMPUESTOS</b>			<b>PÉRDIDAS ANTES DE IMPUESTOS</b>	<b>2.473</b>	<b>36.613</b>
Impuesto sobre Sociedades			Impuesto sobre Sociedades		11.947
<b>BENEFICIO DEL EJERCICIO</b>			<b>PERDIDA DEL EJERCICIO</b>	<b>2.473</b>	<b>24.666</b>



AMPER



Las anteriores Cuentas Anuales Consolidadas del GRUPO AMPER -Balance de Situación, Cuenta de Pérdidas y Ganancias y Memoria-correspondientes al ejercicio cerrado al 31 de diciembre de 2002, han sido formuladas por el Consejo de Administración en su sesión de 24 de marzo de 2003 y se han extendido en 40 folios, numerados del 1 al 40, ambos inclusive.

En cumplimiento de lo previsto en el art. 171. 2 de la Ley de Sociedades Anónimas, las firman todos los miembros del Consejo de Administración en ejercicio de su cargo.

~~D. Enrique Used Aznar~~

~~D. Rafael Lozano González~~

~~D. Jaime Esninos de los Monteros~~ ~~D. Francisco de Bergia González~~

~~D. José Francisco Mateu Isturiz~~

~~D. Luis Lada Díaz~~

~~D. Ernesto J. Rodríguez~~

~~D. José Antonio Plana Castellví~~

~~D. Rafael Villaseca Marco~~

~~D. Paul Pieter't Hoen~~

~~D. Carlos Mira Martín~~

~~D. Victor Nathaniel Dial~~

~~D. Antonio García Rebollar  
(Representante de Hemisferio  
Norte, S.A.)~~



AMPER

# **GRUPO AMPER**

## **2. INFORME DE GESTIÓN EJERCICIO 2002.**

A continuación se transcribe el Informe de Gestión del GRUPO AMPER, formulado en la sesión del Consejo de Administración de AMPER, S.A. de fecha 24 de marzo de 2003. La transcripción consta de 15 folios de papel común con el emblema de AMPER en la parte superior derecha, numerados del 1 al 15 a pie de página los folios con texto, más 2 folios con títulos incluyendo el presente. Todos los folios están firmados por el Presidente y el Secretario del Consejo de Administración a efectos de identificación, y en el último folio constan las firmas de todos los miembros del Consejo de Administración.





AMPER

# GRUPO AMPER

## 2. INFORME DE GESTIÓN



# GRUPO AMPER

## INFORME DE GESTIÓN 2002

### VENTAS

La facturación consolidada del Grupo Amper de 2002 ha ascendido a 218,86 millones de euros, lo que sitúa la variación en un -32% con respecto a los 322,69 millones de euros de ventas del ejercicio 2001.

### EVOLUCIÓN DE LAS VENTAS

(Miles de euros)

	2002	2001
--	------	------

#### **Distribución por Actividades :**

Grupo Telefónica	73.015	86.101
Operadores Telecomunicaciones	12.763	16.399
Sector Público	75.140	63.888
Sector Privado	57.945	156.303

#### **Distribución por mercados :**

Mercado interior	158.035	179.494
Mercado extranjero : Unión Europea	2.397	5.389
Países O.C.D.E.	683	2.187
Resto Países	57.748	135.621

La evolución de las ventas desde el punto de vista gestional y su peso sobre el total de las mismas, es la siguiente :

(Millones de euros)	2002		2001	
	Importe	%	Importe	%
Amper Soluciones	74,33	34	116,65	36
Amper Tecnologías	101,21	46	100,84	31
Medidata	43,32	20	105,20	33
<b>Consolidado</b>	<b>218,86</b>	<b>100</b>	<b>322,69</b>	<b>100</b>



El menor volumen de ventas viene justificado por las siguientes variables :

- Estancamiento de inversiones en el mercado de operadores de telecomunicaciones.
- Cese de facturación en Latinoamérica por el cierre de filiales que se produjo el año pasado.
- La incertidumbre política derivada de las elecciones generales que han afectado a la situación económica de Brasil.

Además del efecto del volumen anteriormente mencionado, la devaluación del real brasileño que en el año ha sido de un 44%, contribuye en gran medida a una disminución de las ventas de Medidata a la hora de consolidarlas en euros en las cuentas del Grupo Amper.

## **RESULTADOS**

El Resultado atribuible acumulado a 31 de diciembre de 2002 se sitúa en 0,15 millones de euros, frente a unas pérdidas de 21,31 millones de euros registradas en el año 2001.

La evolución del Resultado atribuible en millones de euros por divisiones es la siguiente:

	2002	2001	Diferencia
Amper Tecnologías	0,20	0,17	0,03
Medidata	1,42	3,11	-1,69
Amper Soluciones	-7,76	-39,18	31,42
Corporación	10,75	17,35	-6,60
Autocarera	-4,46	-2,75	-1,71
<b>Consolidado</b>	<b>0,15</b>	<b>-21,30</b>	<b>21,45</b>

Amper ha logrado paliar durante el 2002 el efecto del decrecimiento de las inversiones en el sector de telecomunicaciones, de la incertidumbre política de Brasil, de la fuerte devaluación del Real brasileño, de la crisis económica general y de la caída de las Bolsas, gracias a la diversificación en nuevas actividades con gran potencial de crecimiento (sistemas de comunicaciones militares, sistemas de mando y control para Defensa, control de fronteras, Parkings y Parquímetros, etc.), a una situación financiera solvente y a una adecuada gestión. De esta manera se empiezan a ver los resultados y el cumplimiento de los objetivos marcados al principio del ejercicio y se presenta el año 2003 con convincentes perspectivas de mejora respecto al inmediato pasado.



La evolución del resultado bruto de explotación por divisiones desde el punto de vista gestional, es la siguiente : (cifras en millones de euros).

	2002 Importe	2001 Importe	Diferencia
Amper Soluciones	-2,22	-4,00	1,78
Amper Tecnologías	7,22	10,28	-3,06
Medidata	4,25	15,54	-11,29
Amper Corporación	-0,91	1,19	-2,10
<b>Consolidado</b>	<b>8,34</b>	<b>23,01</b>	<b>-14,67</b>



AMPER

## CUENTA DE RESULTADOS CONSOLIDADA

	2002		2001	
	Miles Euros	%	Miles Euros	%
Importe Neto de la Cifra de Negocios	218.863	100,0	322.691	100,0
Otros ingresos	2.798	1,3	2.817	0,9
Variación Existencias Productos Terminado y en Curso	-2.142	-1,0	13.248	4,1
<b>Valor Total de la Producción</b>	<b>219.519</b>	<b>100,3</b>	<b>338.756</b>	<b>105,0</b>
Compras netas	-135.181	-61,8	-220.054	-68,2
Gastos externos y de explotación	-24.973	-11,4	-32.406	-10,0
<b>Valor Añadido Ajustado</b>	<b>59.365</b>	<b>27,1</b>	<b>86.296</b>	<b>26,7</b>
Gastos de Personal	-51.029	-23,3	-63.286	-19,6
<b>Resultado Bruto de Explotación</b>	<b>8.336</b>	<b>3,8</b>	<b>23.010</b>	<b>7,1</b>
Dotación Amortizaciones Inmovilizado	-6.677	-3,1	-8.238	-2,6
Variación Provisiones de Circulante	54	0,0	-3.464	-1,1
<b>Resultado Neto de Explotación</b>	<b>1.713</b>	<b>0,8</b>	<b>11.308</b>	<b>3,5</b>
Ingresos Financieros	10.694	4,9	8.356	2,6
Gastos Financieros	-12.075	-5,5	-13.154	-4,1
Participación Resultados Sociedades puestas en Equivalencia	1.635	0,7	504	0,2
Amortización Fondo Comercio Consolidación	-2.451	-1,1	-1.918	-0,6
<b>Resultado Actividades Ordinarias</b>	<b>-484</b>	<b>-0,2</b>	<b>5.096</b>	<b>1,6</b>
Resultados procedentes del Inmovilizado Inmaterial, Material y Cartera de Control	13.116	6,0	113	0,0
Resultados por operaciones con acciones y obligaciones propias	-4.448	-2,0	-2.827	-0,9
Resultados extraordinarios obra en curso y varios	368	0,2	-6.968	-2,2
Otros Resultados Extraordinarios	-239	-0,1	-9.172	-2,8
<b>Resultado Consolidado antes de Impuestos</b>	<b>8.313</b>	<b>3,8</b>	<b>-13.758</b>	<b>-4,3</b>
Impuestos sobre Sociedades	-2.791	-1,3	2.444	0,8
<b>Resultado Consolidado del ejercicio</b>	<b>5.522</b>	<b>2,5</b>	<b>-11.314</b>	<b>-3,5</b>
Resultado Atribuido a Socios Externos	-5.373	-2,5	-9.998	-3,1
<b>Resultado del ejercicio atribuido a la Sociedad Dominante</b>	<b>149</b>	<b>0,1</b>	<b>-21.312</b>	<b>-6,6</b>



## PRINCIPALES EMPRESAS DEL GRUPO

### AMPER TECNOLOGÍAS

Las ventas a cierre del ejercicio se sitúan en 101,21 millones de euros, en línea con la cifra obtenida en el año 2001 y pasando a representar un 46% de la cifra total de negocio del Grupo, frente a un 31% en el ejercicio anterior, fortaleciendo de esta manera las actividades en las que se tienen mejores perspectivas de futuro.

A 31 de diciembre de 2002, se obtiene un EBITDA de 7,22 millones de euros lo que sitúa el margen operativo en un 7% y supone una rebaja del margen tradicional de esta división, debido a las menores rentabilidades producidas en Amper Sistemas. No obstante, los proyectos en curso y los nuevos contratos en cartera llevarán a una mejora de dichos márgenes.

El resultado atribuible a esta división a 31 de diciembre de 2002 se sitúa en 0,20 millones de euros, un 18% más que el año anterior.

- **Amper Programas** ha alcanzado una cifra de ventas en el año de 57,01 millones de euros, un 4% más que en el ejercicio precedente.

El resultado atribuible del año 2002 se sitúa en 2,66 millones de euros y en línea con la misma cifra del año 2001. La rentabilidad sobre ventas del resultado del periodo de la compañía se mantiene en los niveles del ejercicio precedente, un 9%.

- **Amper Sistemas** sitúa su cifra de negocio a 31 de diciembre de 2002 en 29,07 millones de euros, respecto al año anterior las ventas disminuyen un 10% como consecuencia del retraso en la obtención de contratos.

El Resultado atribuible a esta compañía a 31 de diciembre de 2002 se sitúa en -4,05 millones de euros como consecuencia de la política de amortización de desarrollos aplicada. Las previsiones se han retrasado prácticamente un año, no obstante tan pronto como se desarrollen los contratos hoy ya firmados y en cartera, la facturación generada permitirá cambiar el signo de estos resultados.



- **Amper Ibersegur** continúa con el crecimiento mantenido, en este sentido a 31 de diciembre de 2002 obtuvo unas ventas récord de 15,13 millones de euros, un 11% más que en 2001.

El resultado en el año 2002 se sitúa en 1,43 millones de euros, lo que supone un crecimiento del 160% respecto al del 2001 y duplicar la rentabilidad sobre ventas, situándola a cierre de 2002 en 9,5%.

## **AMPER SOLUCIONES**

**Amper Soluciones** alcanza, en el ejercicio 2002, una cifra de ventas de 74,33 millones de euros.

Si comparamos la cifra de negocio con la del 2001 la diferencia es de 45,20 millones de euros menos, como consecuencia del cierre de filiales Latam, así como de la caída de actividad que continúa marcando la evolución del sector de las telecomunicaciones, especialmente la de los operadores no dominantes.

A 31 de diciembre el EBITDA se sitúa en -2,22 millones de euros lo que supone una mejora de un 44% respecto a la cifra del año anterior.

El resultado atribuible del 2002 se sitúa en -7,76 millones de euros, lo que supone un 80% menos de pérdidas que en el año 2001.

Entre el periodo de diciembre de 2001 a diciembre de 2002, la plantilla ha pasado de 593 a 287 personas, una disminución de un 52%, que refleja la importante reestructuración acometida en los últimos meses, para adecuarnos a la situación del sector.

Durante este año se ha producido una reducción del circulante a la mitad de 73 a 38 millones de euros, además no ha habido necesidad de dotar más provisiones por el cierre de Latam, con lo que Amper Soluciones se sitúa en una posición adecuada a las circunstancias del sector.



## **MEDIDATA**

La cifra de ventas se sitúa en 43,93 millones de euros a 31 de diciembre de 2002 frente a los 105,19 millones del ejercicio pasado, lo que supone una bajada del 58% como consecuencia del persistente estancamiento de las inversiones de los grandes clientes y de la incertidumbre política generada por ser un año de elecciones generales en Brasil. Además del efecto del volumen anteriormente mencionado, la devaluación del real brasileño, contribuye en gran medida a una disminución de las ventas a la hora de consolidarlas en euros en las cuentas del Grupo Amper.

El resultado neto atribuible al cierre del año asciende a 1,42 millones de euros y refleja que el punto crítico de la compañía es lo suficientemente bajo como para mantener un resultado positivo con una caída de las ventas de un 58% respecto al año anterior. Dicho resultado positivo es el que se registra en las cuentas del Grupo después de tener en cuenta la mayor amortización del Fondo de Comercio, derivado de la adquisición de un 24% adicional del capital.

Medidata posee una sólida estructura financiera, pues no sólo cuenta con un endeudamiento nulo si no también con una excelente posición de tesorería positiva cuya denominación es en su mayoría en moneda extranjera y por lo tanto no expuesta a la fluctuación de la divisa brasileña.

## **PLANTILLA**

En 2002 la plantilla disminuyó en 355 personas, debido fundamentalmente a la reestructuración de los negocios de Amper Soluciones en España.

Personas a 31 de diciembre	2002	2001	2000
En España	771	1.039	985
En el exterior	195	282	630
<b>Total</b>	<b>966</b>	<b>1.321</b>	<b>1.615</b>





## **HECHOS POSTERIORES**

A la fecha de emisión de este Informe de Gestión se han producido los siguientes hechos posteriores:

- Amper Sistemas ha suscrito un contrato con METRO de Madrid para la ampliación de la Red de Radiotelefonía Digital TETRA (Sistema Dimetra de Motorola) a la Línea 7 (Las Musas-Pitis). Este contrato supone un importe de 3,8 millones de euros.
- El Cuartel General Permanente de las Fuerzas de Alta Disponibilidad de la OTAN situado en Beteta (Valencia) ha adjudicado a Amper Programas el contrato para el suministro de un sistema de información para el Mando y Control, de un valor de 10 millones de euros.

## **INVESTIGACIÓN Y DESARROLLO**

En 2002, al igual que en ejercicios anteriores, el Grupo Amper ha mantenido una notable actividad de I+D. Los recursos aplicados por inversiones y gastos han ascendido a 4,14 millones de euros, con una plantilla de 54 personas.

## **PERSPECTIVAS DE FUTURO**

**Amper Programas**, a finales del año 2002, firmó un contrato con el Ministerio de Defensa para el suministro del Sistema de Radio PR4G para el Ejército de Tierra Español. El contrato tiene una duración de dos años y prevé una facturación de 20 millones de euros.

Durante el primer trimestre de 2003, Amper Programas se ha adjudicado un concurso por importe de 10 millones de euros para equipar el nuevo Cuartel General Permanente de las Fuerzas de Alta Disponibilidad de la OTAN de un Sistema de Mando y Control, así como el contrato para equipar el carro de combate Leopard con un sistema de control de diseño propio. La adjudicación de ambos contratos supone un respaldo y abre sólidas oportunidades para equipar a otras unidades OTAN y a otros ejércitos de países miembros de esta organización.



Amper Programas cerró el ejercicio 2002 con una cartera de 70 millones de euros, lo que consolida unas buenas perspectivas para el 2003.

**Amper Sistemas** es una apuesta firme del Grupo Amper y en un futuro está previsto que genere una alta rentabilidad e importantes beneficios. Como muestra, los últimos contratos firmados:

- Adjudicación del Sistema Sive de las costas de Cádiz y Málaga (16 millones de euros).
- Contrato del Metro de Madrid para el suministro, instalación y puesta en servicio del sistema de radiotelefonía trunking digital Tetra para Metrosur (9,8 millones de euros). Además Amper Sistemas, va a equipar a 90 trenes del Metro de Madrid con Sistemas de Telefonía Móvil.

Con todo ello, la sociedad ha cerrado el año con una cartera de 32 millones de euros, que le asegura una cobertura de prácticamente un año.

**Amper Ibersegur** ha finalizado el desarrollo del Sistema de Centralización de Parquímetros mediante comunicaciones móviles con tecnología CDMA. El desarrollo efectuado con motivo del contrato ganado en Corea, permitirá su explotación comercial en los países de área americana donde se utiliza el estándar CDMA, especialmente en el gran mercado USA.

Amper Ibersegur lidera el mercado español de parquímetros, con una cuota de mercado del 52%.

**Amper Soluciones** estructura su futuro mediante la adopción de un plan de reordenación orientado a la rentabilidad a partir de tres pilares básicos :

- Oportunidad de crecimiento en negocios actuales y nuevas oportunidades.
- Eficiencia en costes, competitividad y rentabilidad.
- Organización y procesos de soporte.



Amper Soluciones se ha centrado en nichos con mejor proyección. Así en la actualidad, la compañía se encuentra especialmente bien posicionada en la nueva Telefonía Rural (TRAC), presentando un alto catálogo escalable de soluciones GPRS, LMDS y Satélite. Por otro lado ha vuelto a introducirse en el mercado de productos para ADSL con un amplio y competitivo catálogo de productos y con una decidida apuesta por la tecnología WiFi.

Por último, **Medidata**, la compañía brasileña es un integrador de sistemas de comunicaciones y comercializa productos de valor añadido, ambas actividades enfocadas al sector privado, durante el ejercicio 2003 seguirá ganando cuota en el mercado, aprovechando su sólida situación financiera que le ha permitido superar la relevante devaluación habida de la moneda local.

### **ACCIONES PROPIAS**

Las operaciones realizadas por el Grupo en relación con sus acciones propias se detallan en la nota 14 de la Memoria.



## Amper en Bolsa

El capital social de Amper, S.A. asciende a 27.909.166 euros (4.643.694.495 pesetas) y está representado por 27.909.166 acciones nominativas, con un valor nominal de un euro cada una de ellas.

Las acciones tuvieron durante 2002 el siguiente comportamiento bursátil:

- La última cotización fue de 1,80 euros, con un máximo de 4,89 euros en mayo y un mínimo de 1,80 euros en diciembre.
- La acción tuvo una frecuencia de negociación del 100%, cotizando las 250 sesiones habidas en el ejercicio.
- Se negociaron 14,5 millones de acciones, equivalente a 0,5 veces el capital social.
- La contratación efectiva se elevó a 50,5 millones de euros, con un promedio diario de 0,2 millones de euros.

Amper, S.A. forma parte del Sector "Comunicaciones y Servicios de Información", Subsector "Electrónica y Software".

Las acciones de Amper están incluidas en el índice Ibex Complementario, y desde el 10 de abril de 2000 en el Ibex Nuevo Mercado.

## **Evolución Bursátil**

	<u>Contratación Efectiva (Mil. Euros)</u>	<u>Negociación</u>		<u>Cotizaciones (euros)</u>	
		<u>Miles de Acciones</u>	<u>Días</u>	<u>Máximo</u>	<u>Mínimo</u>
Enero	5.951	1.314	22	4,70	4,20
Febrero	3.309	766	20	4,47	4,06
Marzo	5.586	1.266	20	4,71	4,05
Abril	9.213	1.993	21	4,88	4,21
Mayo	6.600	1.425	22	4,89	4,19
Junio	3.618	932	20	4,25	3,35
Julio	3.521	184	23	3,45	2,50
Agosto	1.807	689	21	2,82	2,45
Septiembre	1.246	499	21	2,76	2,33
Octubre	2.292	1.036	23	2,33	1,98
Noviembre	4.478	1.925	20	2,57	2,20
Diciembre	2.832	1.422	17	2,22	1,80
<b>2002</b>	<b>50.453</b>	<b>14.451</b>	<b>250</b>	<b>4,89</b>	<b>1,80</b>

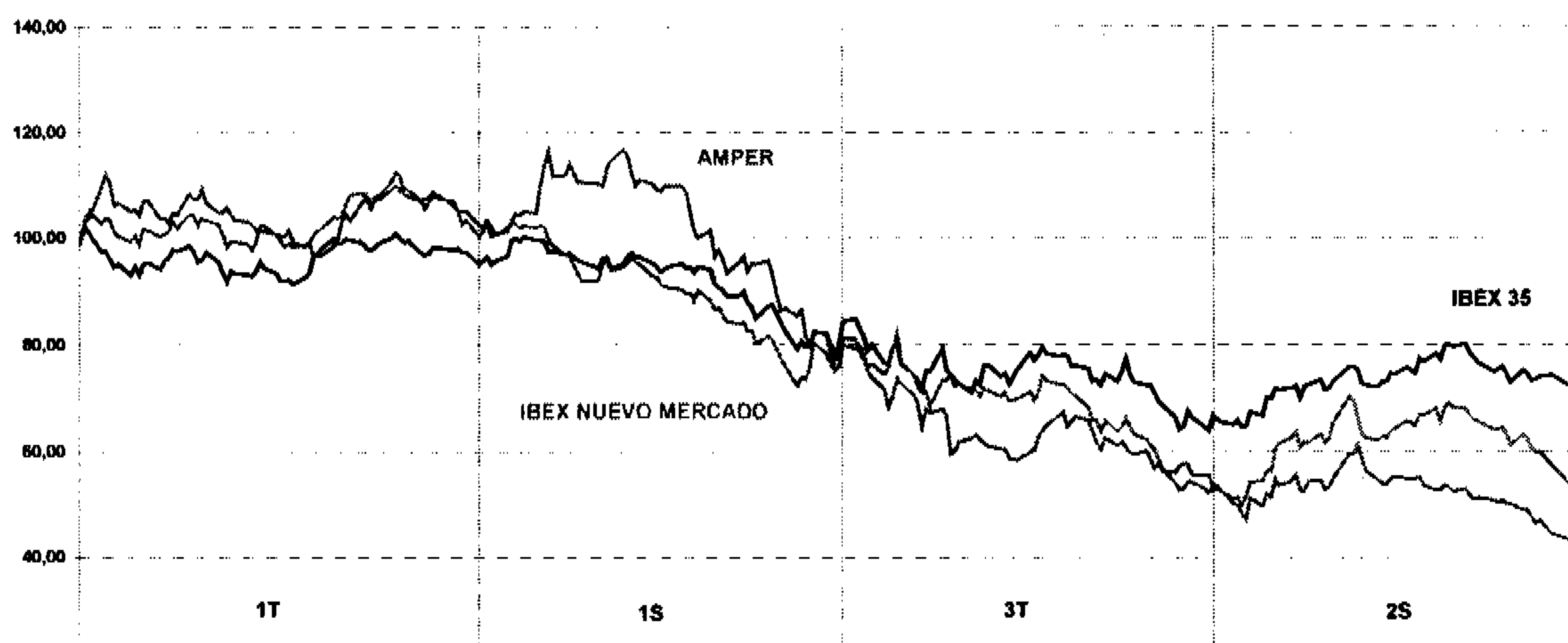


AMPER

	2002	2001	2000
Frecuencia de negociación (%)	100	100	100
Nº de títulos negociados (Miles)	14.451	19.176	33.015
Índice de liquidez (%)	51,79	68,71	118
Volumen negociado (Mill. euros efectivo)	50,50	113	293
Contratación media diaria (acciones)	57.822	76.707	132.059
Contratación media diaria (Mill. euros)	0,20	0,45	1,17

### Evolución de la cotización en 2002

Variación diaria en porcentaje



	31/12/02	31/12/01	%	
Amper, S.A.	1,80	4,19	-57,04	Amper, S.A.
Ibex-35	6.036,90	8.397,60	-28,11	Ibex-35
Ibex Nuevo Mercado	1.377,30	2.613,40	-47,30	Ibex Nuevo Mercado

### Indicadores Bursátiles

Datos Consolidados	2002	2001	2000
Cotización a 31.12 (Euros)	1,80	4,19	5,68
Beneficio por acción (Euros)	n.a.	n.a.	0,13
Cotización a 31.12 / Beneficio p.a. (%)	n.a.	n.a.	42,18
Cash-flow por acción (Euros)	0,33	n.a.	0,46
Cotización a 31.12 / Cash-flow p.a. (%)	5,45	n.a.	12,12
Valor contable por acción a 31.12. (Euros)	2,22	2,63	3,46
Cotización / Valor contable a 31.12. (%)	0,81	1,59	1,64
Dividendo por acción (Euros)	0	0	0
Remuneración total al accionista (Euros)	0	0	0
Remuneración total / Cotización (%)	0	0	0
Capitalización bursátil (Mill. Euros)	50,23	116,93	158,52



## Principales Accionistas

Las participaciones accionariales más significativas a 31 de diciembre de 2002 eran las siguientes:

	Número acciones	Participación capital %
Lucent Technologies	3.405.716	12,20
Telefónica	1.702.858	6,10
Arlington Capital Investors, Ltd.	1.618.919	5,80
Amper, S.A	1.019.010	3,65
Macquerel SIMCAV, S.A.	389.967	1,40
Bank Leu	318.345	1,14
Ibercaja	292.330	1,05
Antonio de la Fuente Guevara	260.336	0,93
Clearstream Banking	237.340	0,85
C.A. de Castilla la Mancha	210.341	0,75

A la misma fecha, los accionistas con presencia en el Consejo de Administración de Amper, S.A. (Lucent Technologies, Arlington Capital Investors, Ltd., Telefónica y los miembros del Consejo) poseían conjuntamente el 28,72% del capital social. El free float ascendía al 71,28% del capital. La participación extranjera se estimaba en el 25%.

## Consejo de Administración

El 25 de junio de 2002 el Consejo de Administración de Amper, S.A. acordó designar a D. Rafael Lozano González como Consejero Delegado de la Sociedad, y aceptó el cese, a petición propia, del Consejero nombrado en representación de los intereses accionariales de Lucent Technologies España, S.A., D. Antonio Alemán Torres, designando, para cubrir la vacante, por cooptación, a propuesta y en representación de los intereses accionariales de Lucent Technologies España, S.A., a D. Carlos Mira Martín.

El 24 de julio de 2002 el Consejo de Administración de Amper, S.A. acordó aceptar el cese, a petición propia, del Consejero designado a propuesta y en representación de los intereses accionariales de Telefónica, S.A., a D. Javier Gimeno de Priede.

El Consejo de Administración de Amper, S.A. en la sesión que tuvo lugar el día 23 de septiembre de 2002, para cubrir la vacante creada tras el cese del Sr. Gimeno, acordó nombrar, por cooptación, a propuesta y en representación de los intereses accionariales de Telefónica, S.A., a D. Luis Iada Díaz.



AMPER

El Consejo de Administración de Amper, S.A., a 21 de marzo de 2003, estaba constituido por los siguientes miembros:

		<u>Fecha nombramiento</u>	<u>Número acciones</u>
Presidente	Enrique Used Aznar	27.01.99	138.877
Consejeros	Rafael Villaseca Marco	29.06.95	2
	Francisco de Bergia González	18.06.97	2
	José Antonio Plana Castellví	22.09.97	2
	Ernesto J. Rodríguez	27.01.99	2
	Paul Pieter't Hoen	27.01.99	2
	Jaime Espinosa de los Monteros	24.06.99	106.879
	José Francisco Mateu Istúriz	24.06.99	2
	Víctor Nathaniel Dial	16.03.00	2.000
	Hemisferio Norte, S.A.	16.03.00	0
	Rafael Lozano González	24.10.01	20.000
	Carlos Mira Martín	25.06.02	1
Luis Lada Díaz	23.09.02	1	

Secretario (no Consejero) Daniel García-Pita Pemán

Cambios registrados en el Consejo:

	<u>Fecha cese</u>
Antonio Alemán Torres	25.06.02
Javier Gimeno de Priede	24.07.02

## Autocartera

Las operaciones de compraventa de acciones de Amper, S.A. efectuadas por empresas del Grupo en 2002 fueron las siguientes:

- Compras : 68.379 acciones por importe de 336,3 Mil. de Euros
- Ventas : 7.400 acciones por importe de 53,5 Mil. de Euros

Al 31 de diciembre de 2002 Amper, S.A. poseía 1.019.010 acciones propias (el 3,65% del capital social), con un valor en libros, al precio de cotización del ejercicio, de 1.834 miles de euros.



El anterior Informe de Gestión del GRUPO AMPER, correspondiente al ejercicio cerrado al 31 de diciembre de 2002, ha sido formulado por el Consejo de Administración en su sesión de 24 de marzo de 2003, y se ha extendido en 15 folios, numerados del 1 al 15, ambos inclusive.

El cumplimiento de lo previsto en el art. 171.2 de la Ley de Sociedades Anónimas, lo firman todos los miembros del Consejo de Administración en ejercicio de su cargo.

  
D. Enrique Used Aznar

  
D. Rafael Lozano González

~~D. Jaime Espinosa de los Monteros~~

~~D. Francisco de Bergia González~~

  
D. José Francisco Mateu Isturiz

  
D. Luis Lada Díaz

  
D. Ernesto J. Rodríguez

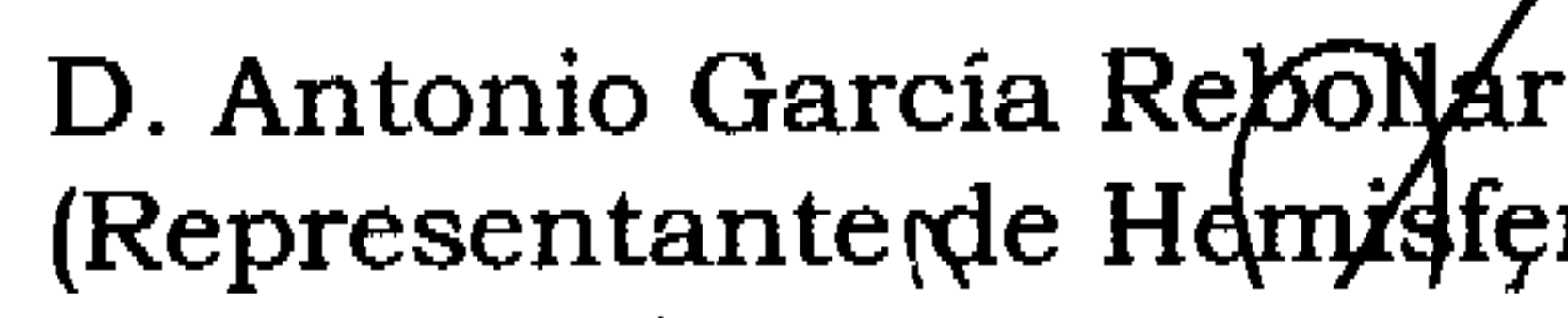
  
D. José Antonio Plana Castellví

  
D. Rafael Villaseca Marco

  
D. Paul Pieter't Hoen

  
D. Carlos Mira Martín

  
D. Victor Nathaniel Dial

  
D. Antonio García Rebolgar  
(Representante de Hemisferio Norte, S.A.)