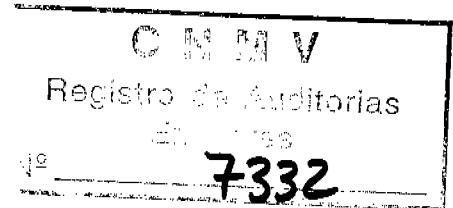




ANDERSEN

FOMENTO DE CONSTRUCCIONES Y CONTRATAS, S.A.

Cuentas Anuales e Informe de Gestión
Correspondientes al Ejercicio Anual Terminado
el 31 de Diciembre de 2001
junto con el Informe de Auditoría





ANDERSEN

INFORME DE AUDITORÍA DE CUENTAS ANUALES

Raimundo Fdez. Villaverde, 65
28003 Madrid

A los Accionistas de
Fomento de Construcciones y Contratas, S.A.:

1. Hemos auditado las cuentas anuales de FOMENTO DE CONSTRUCCIONES Y CONTRATAS, S.A., que comprenden el balance de situación al 31 de diciembre de 2001, la cuenta de pérdidas y ganancias y la memoria correspondientes al ejercicio anual terminado en dicha fecha, cuya formulación es responsabilidad de los Administradores de la Sociedad. Nuestra responsabilidad es expresar una opinión sobre las citadas cuentas anuales en su conjunto, basada en el trabajo realizado de acuerdo con las normas de auditoría generalmente aceptadas, que requieren el examen, mediante la realización de pruebas selectivas, de la evidencia justificativa de las cuentas anuales y la evaluación de su presentación, de los principios contables aplicados y de las estimaciones realizadas.
2. De acuerdo con la legislación mercantil, los Administradores presentan, a efectos comparativos, con cada una de las partidas del balance, de la cuenta de pérdidas y ganancias y del cuadro de financiación, además de las cifras del ejercicio 2001, las correspondientes al ejercicio anterior. Nuestra opinión se refiere exclusivamente a las cuentas anuales del ejercicio 2001. Con fecha 11 de abril de 2001 emitimos nuestro informe de auditoría sobre las cuentas anuales del ejercicio 2000, en el que expresamos una opinión favorable.
3. Fomento de Construcciones y Contratas, S.A. es la sociedad dominante de un grupo de sociedades que presenta cuentas anuales consolidadas de forma separada de las cuentas anuales adjuntas, no recogiendo estas últimas el efecto positivo que resultaría de aplicar criterios de consolidación. Con esta misma fecha emitimos nuestro informe de auditoría de las cuentas anuales consolidadas de Fomento de Construcciones y Contratas, S.A. y Sociedades Dependientes, en el que expresamos una opinión con una salvedad en relación con la amortización acelerada de fondos de comercio surgidos en la adquisición de determinadas sociedades participadas. El efecto de la consolidación, realizada en base a los registros contables de las sociedades que componen el Grupo al 31 de diciembre de 2001, en comparación con las cuentas anuales adjuntas supone unos incrementos en torno a 4.343.095 miles de euros en el volumen de activos, de 440.987 miles de euros en las reservas de la Sociedad y de 137.896 miles de euros en el resultado del ejercicio.
4. En nuestra opinión, las cuentas anuales del ejercicio 2001 adjuntas expresan, en todos los aspectos significativos, la imagen fiel del patrimonio y de la situación financiera de Fomento de Construcciones y Contratas, S.A. al 31 de diciembre de 2001 y de los resultados de sus operaciones y de los recursos obtenidos y aplicados durante el ejercicio anual terminado en dicha fecha, y contienen la información necesaria y suficiente para su interpretación y comprensión adecuada, de conformidad con principios y normas contables generalmente aceptados que guardan uniformidad con los aplicados en el ejercicio anterior.



5. El informe de gestión adjunto del ejercicio 2001 contiene las explicaciones que los Administradores consideran oportunas sobre la situación de la Sociedad, la evolución de sus negocios y sobre otros asuntos y no forma parte integrante de las cuentas anuales. Hemos verificado que la información contable que contiene el citado informe de gestión concuerda con la de las cuentas anuales del ejercicio 2001. Nuestro trabajo como auditores se limita a la verificación del informe de gestión con el alcance mencionado en este mismo párrafo y no incluye la revisión de información distinta de la obtenida a partir de los registros contables de la Sociedad.

ARTHUR ANDERSEN



Genaro Sarmiento

10 de abril de 2002



OF 4553251

CLASE 8.^a




FOMENTO DE CONSTRUCCIONES Y CONTRATAS, S.A.



Cuentas Anuales e Informe de Gestión

Ejercicio 2001



OF 4553252

CLASE 8ª
VIGENTE



FOMENTO DE CONSTRUCCIONES Y CONTRATAS, S.A.



Cuentas Anuales



OF4553253

CLASE 8ª

INFORME

BALANCE de SITUACIONFOMENTO DE CONSTRUCCIONES Y CONTRATAS, S.A
A 31 de DICIEMBRE de 2001 (en miles de euros)

ACTIVO	31-12-2001	31-12-2000
INMOVILIZADO	1.324.947	1.304.934
Inmovilizaciones inmateriales	81.600	66.190
Concesiones, patentes, licencias, marcas y similares	26.090	22.538
Derechos sobre bienes en régimen de arrendamiento financiero	78.216	61.165
Amortizaciones	(22.706)	(17.513)
Inmovilizaciones materiales	114.727	98.116
Terrenos y construcciones	41.025	36.776
Instalaciones técnicas y maquinaria	190.707	174.486
Otras instalaciones, utillaje y mobiliario	48.592	44.427
Anticipos e inmovilizaciones materiales en curso	5.565	2.470
Otros inmovilizado	9.893	9.502
Provisiones	(162)	(162)
Amortizaciones	(180.893)	(169.383)
Inmovilizaciones financieras	1.112.293	1.124.301
Participaciones en empresas del Grupo	915.930	918.310
Participaciones en empresas asociadas	190.479	204.260
Créditos a empresas del Grupo y asociadas	4.369	132
Carta de valores a largo plazo	27.761	11.083
Otros créditos	13.379	9.123
Depósitos y fianzas constituidos a largo plazo	1.310	1.214
Provisiones	(40.935)	(19.821)
Acciones propias	16.327	16.327
GASTOS A DISTRIBUIR EN VARIOS EJERCICIOS	4.405	457
ACTIVO CIRCULANTE	471.243	400.536
Existencias	6.834	8.144
Materias primas y otros aprovisionamientos	3.696	3.967
Productos terminados	3.979	5.289
Anticipos	48	66
Provisiones	(889)	(1.178)
Deudores	406.512	334.800
Clientes por ventas y prestaciones de servicios	212.878	202.769
Empresas del Grupo, deudores	147.831	82.489
Empresas asociadas, deudores	2.650	2.765
Deudores varios	9.220	7.633
Personal	457	547
Administraciones públicas	49.295	50.371
Provisiones	(15.819)	(11.774)
Inversiones financieras temporales	10.153	15.669
Créditos a empresas del Grupo	5.055	8.913
Créditos a empresas asociadas	3.288	1.713
Cartera de valores a corto plazo	367	2.019
Otros créditos	565	325
Depósitos y fianzas constituidos a corto plazo	1.022	2.819
Provisiones	(144)	(120)
Acciones propias a corto plazo	---	2.070
Tesorería	44.210	36.079
Ajustes por periodificación	3.534	3.774
TOTAL ACTIVO	1.800.595	1.705.927






OF4553254

CLASE 8ª

PASIVO	31-12-2001	31-12-2000
FONDOS PROPIOS	712.102	667.995
Capital suscrito	120.102	120.102
Prima de emisión	129.897	129.897
Reservas	392.586	358.261
Reserva legal	24.020	24.020
Reservas para acciones propias	16.327	18.397
Otras reservas	352.239	315.844
Pérdidas y ganancias (Beneficio)	103.146	90.050
Dividendo a cuenta del ejercicio	(33.629)	(30.315)
INGRESOS A DISTRIBUIR EN VARIOS EJERCICIOS	5.595	5.662
Subvenciones de capital	5.583	5.650
Diferencias positivas de cambio	12	12
PROVISIONES PARA RIESGOS Y GASTOS	122.174	162.454
Provisiones	114.042	154.947
Fondo de reversión	8.132	7.507
DEUDAS A LARGO PLAZO	22.742	30.460
Deudas con entidades de crédito	727	397
Acreedores por arrendamiento financiero a largo plazo	727	397
Deudas con empresas del Grupo y asociadas	—	5.097
Deudas con empresas del Grupo	—	2.158
Deudas con empresas asociadas	—	3.239
Acreedores	22.015	24.546
Deudas con recurso limitado por financiación de proyectos	20.302	23.157
Deudas representadas por efectos a pagar y otras deudas	595	409
Fianzas y depósitos recibidos a largo plazo	1.118	980
Desembolsos pendientes sobre acciones no exigidos	—	120
De empresas asociadas	—	120
ACREEDORES A CORTO PLAZO	937.982	839.356
Deudas con entidades de crédito	25.049	23.692
Préstamos y otras deudas	2.548	1.665
Deudas por intereses	859	992
Acreedores por arrendamiento financiero a corto plazo	21.642	21.035
Deudas con empresas del Grupo y asociadas	599.354	509.838
Deudas con empresas del Grupo	595.387	493.563
Deudas con empresas asociadas	3.967	16.275
Acreedores comerciales	125.564	101.535
Anticipos recibidos por pedidos	20.741	8.528
Deudas por compras o prestaciones de servicios	58.876	52.739
Deudas representadas por efectos a pagar	45.947	40.268
Otras deudas no comerciales	162.033	181.416
Administraciones públicas	86.960	103.633
Deudas representadas por efectos a pagar	7.104	3.985
Deudas con recurso limitado por financiación de proyectos	2.855	2.530
Otras deudas	50.936	56.050
Remuneraciones pendientes de pago	14.118	15.146
Fianzas y depósitos recibidos a corto plazo	60	72
Provisiones para operaciones de tráfico	25.940	22.875
Ajustes por periodificación	42	—
TOTAL PASIVO	1.800.595	1.705.927





OF4553255

CLASE 8ª

CUENTA DE PERDIDAS Y GANANCIASFOMENTO DE CONSTRUCCIONES Y CONTRATAS, S.A
A 31 de DICIEMBRE de 2001 (en miles de euros)

D E B E	31-12-2001	31-12-2000
TOTAL GASTOS DE EXPLOTACION	587.623	546.717
Reducción de existencias de productos terminados y en curso	1.310	583
Consumos y otros gastos externos	117.374	98.903
Consumo de materias primas y otras materias consumibles	57.877	52.703
Otros gastos externos	59.497	46.200
Gastos de personal	337.029	326.295
Sueldos, salarios y asimilados	254.426	248.368
Cargas sociales	82.603	77.927
Dotaciones para amortizaciones de inmovilizado	31.589	27.352
Variación de las provisiones de tráfico	1.118	3.528
Variación de provisiones de existencias	(288)	(102)
Variación de provisiones y pérdidas de créditos incobrables	(355)	715
Variación de otras provisiones de tráfico	1.761	2.915
Gastos de explotación	99.203	90.056
Gastos exteriores	96.162	87.075
Gastos	2.434	2.410
Dotación al fondo de reversión	607	571
BENEFICIOS DE EXPLOTACION	73.124	55.281
Gastos financieros	28.488	21.654
Por deudas con empresas del Grupo y asociadas	23.013	13.799
Por deudas con terceros y gastos asimilados	5.475	7.855
Variación de las provisiones de inversiones financieras	3.588	90
Diferencias negativas de cambio	258	102
RESULTADOS FINANCIEROS POSITIVOS	56.766	46.176
BENEFICIOS DE LAS ACTIVIDADES ORDINARIAS	129.890	101.457
Variación de provisiones del inmovilizado inmaterial, material y cartera de control	18.674	4.165
Gastos y pérdidas extraordinarios	8.727	4.640
RESULTADOS EXTRAORDINARIOS POSITIVOS	---	217
BENEFICIOS ANTES DE IMPUESTOS	106.379	101.674
Impuesto sobre Sociedades	3.233	11.624
RESULTADO DEL EJERCICIO (BENEFICIO)	103.146	90.050






OF4553256

CLASE 8ª

H A B E R	31-12-2001	31-12-2000
TOTAL INGRESOS DE EXPLOTACION	660.747	601.998
Importe neto de la cifra de negocios	601.018	545.088
Trabajos efectuados por la Empresa para el inmovilizado	313	535
Otros ingresos de explotación	59.416	56.375
Ingresos por participaciones en capital	87.261	66.406
En empresas del Grupo	76.719	66.063
En empresas asociadas	10.542	337
En empresas fuera del Grupo	---	6
Ingresos de otros valores negociables y de créditos de inmovilizado	631	547
De empresas asociadas	240	---
De empresas fuera del Grupo	391	547
Otros ingresos financieros	727	655
De empresas del Grupo y asociadas	72	252
Otros intereses	655	601
Salencias positivas de cambio	481	216
Beneficios procedentes del inmovilizado y cartera de control	403	7.092
Subvenciones en capital transferidas al resultado del ejercicio	373	337
Ingresos extraordinarios	3.114	1.593
RESULTADOS EXTRAORDINARIOS NEGATIVOS	23.511	---





OF4553257

CLASE 8.^a

MEMORIA

FOMENTO DE CONSTRUCCIONES Y CONTRATAS, S.A
A 31 de DICIEMBRE de 2001 (en miles de euros)

INDICE

1. Actividades de la Sociedad
2. Bases de presentación de las cuentas anuales
3. Distribución de resultados
4. Normas de valoración
5. Inmovilizado inmaterial
6. Inmovilizado material
7. Inversiones financieras, Valores mobiliarios y créditos no comerciales
8. Gastos a distribuir en varios ejercicios
9. Ingresos por ventas y prestaciones de servicios
10. Fondos propios
11. Subvenciones
12. Provisiones para riesgos y gastos
13. Deudas no comerciales
14. Situación fiscal
15. Garantías comprometidas con terceros y otros pasivos contingentes
16. Ingresos y gastos
17. Otra información
18. Adaptación al euro
19. Cuadro de financiación
20. Cuenta de pérdidas y ganancias analítica


Anexo I — Sociedades del Grupo

Anexo II — Uniones temporales de empresas

Anexo III — Sociedades asociadas y multigrupo

Anexo IV — Informe del Consejo de Administración de Fomento de Construcciones y Contratas, S.A. para la distribución de un dividendo a cuenta del ejercicio





OF4553258

CLASE 8.ª

1. ACTIVIDAD DE LA SOCIEDAD

La Sociedad se dedica esencialmente a la actividad de Servicios en general que incluye principalmente la prestación de servicios de saneamiento, limpieza, mantenimiento, depuración y distribución de aguas. Además participa en otras sociedades nacionales y extranjeras, constituyéndose como matriz del Grupo FCC que a su vez formula cuentas anuales consolidadas.

2. BASES DE PRESENTACION DE LAS CUENTAS ANUALES

Las cuentas anuales han sido elaboradas a partir de los registros contables de Fomento de Construcciones y Contratas, S.A. y de las uniones temporales de empresas en las que ésta participa, formuladas de acuerdo con las disposiciones legales en vigor y expresadas en miles de euros. En cada partida del balance y la cuenta de pérdidas y ganancias adjuntos, así como del cuadro de financiación y de la cuenta de pérdidas y ganancias analítica que figuran en las notas 19 y 20 de la presente memoria, respectivamente, se presentan junto a los importes del ejercicio 2001 expresados en miles de euros, los correspondientes al ejercicio 2000 también expresados en miles de euros, una vez convertidos los importes que figuran en millones de pesetas en las cuentas anuales del ejercicio 2000, al tipo fijo de 1 euro = 166,386 pesetas.

Los balances y cuentas de pérdidas y ganancias de las uniones temporales de empresas en las que participa la Sociedad, han sido incorporados mediante integración proporcional en función del porcentaje de participación en los resultados, ingresos y gastos de cada unión temporal. Dicha integración se ha realizado practicando la homogeneización, las conciliaciones y reclasificaciones necesarias, así como las oportunas eliminaciones tanto de los saldos activos y pasivos, como de los ingresos y gastos recíprocos.

En las notas de esta memoria se han desglosado los importes correspondientes a las uniones temporales de empresas, cuando dichos importes son significativos.

En el Anexo II se relacionan las uniones temporales de empresas indicando el porcentaje de participación en los resultados.

Las cuentas anuales de Fomento de Construcciones y Contratas, S.A. formuladas por los Administradores, se hallan pendientes de aprobación por la Junta General de Accionistas. No obstante, no se espera que se produzcan modificaciones en las mismas como consecuencia de dicha aprobación.

Juntamente con las cuentas anuales individuales de Fomento de Construcciones y Contratas, S.A. correspondientes al ejercicio 2001, los Administradores formulan las cuentas anuales consolidadas del Grupo Fomento de Construcciones y Contratas correspondientes al mismo ejercicio que, igualmente, se someterán a la aprobación por la Junta General de Accionistas.





OF4553259

CLASE 8ª

3. DISTRIBUCION DE RESULTADOS

La propuesta de distribución de resultados de Fomento de Construcciones y Contratas, S.A. que se someterá a la aprobación de la Junta General de Accionistas es la siguiente:

	Importe
Beneficio del ejercicio, antes de distribución	103.146
Distribución:	
A dividendo a cuenta	0,28 euros por acción
A dividendo complementario	0,24 euros por acción
A reserva voluntaria:	
Se asignará el importe que corresponda una vez se haya liquidado el dividendo a cuenta y complementario a las acciones en circulación con derecho a retribución en el momento del pago.	



El 17 de diciembre de 2001 se acordó repartir a los accionistas de Fomento de Construcciones y Contratas, S.A., un dividendo a cuenta de los beneficios del ejercicio equivalente al 28% bruto sobre el nominal de las acciones, a razón de 0,28 euros por título. El pago de dicho dividendo se realizó a partir del día 14 de enero de 2002.

El informe del Consejo de Administración para poner de manifiesto la existencia de liquidez suficiente para la distribución del dividendo a cuenta citado anteriormente se incorpora como Anexo IV.

4. NORMAS DE VALORACION

a) Inmovilizado inmaterial

El inmovilizado inmaterial se halla registrado a su precio de adquisición, que no incluye los intereses derivados de su financiación.

Los elementos materiales adquiridos en régimen de arrendamiento financiero se amortizan linealmente en función de los años de vida útil estimados, que coinciden con los establecidos para el inmovilizado material y las concesiones administrativas en función del periodo de adjudicación, que por término medio está comprendido entre 25 y 50 años.



OF4553260

CLASE 8ª

b) Inmovilizado material

El inmovilizado material se halla registrado a su precio de adquisición o al coste de producción cuando la Sociedad haya procedido a realizar trabajos para su propio inmovilizado.

En el coste del inmovilizado no se incluyen los intereses derivados de su financiación ni diferencias de cambio.

Los gastos de conservación y mantenimiento que no supongan una ampliación de la vida útil o capacidad productiva de los correspondientes activos, se cargan a la cuenta de pérdidas y ganancias del ejercicio en que se incurren.

La Sociedad amortiza su inmovilizado material siguiendo el método lineal, distribuyendo el coste del mismo entre los siguientes años de vida útil estimada:

	Años de vida útil estimada
Edificios y otras construcciones	25 - 50
Instalaciones técnicas y maquinaria	5 - 10
Otras instalaciones, utillaje y mobiliario	8 - 12
Otro inmovilizado	4 - 10



el caso del inmovilizado material afecto a determinados contratos, los elementos se amortizan en los años de vida útil indicados o en el periodo de vigencia de tales contratos si éste fuese menor.

c) Gastos financieros diferidos de financiación de activos del inmovilizado

Los intereses correspondientes a deudas por financiación del inmovilizado se imputan generalmente a la cuenta de pérdidas y ganancias en el ejercicio que se devengan.

No obstante, la Sociedad procede a la activación de aquellos gastos financieros con origen en la financiación de activos del inmovilizado necesario para llevar a cabo la actividad de abastecimiento y saneamiento de agua, de acuerdo con el Plan General de Contabilidad específico de dicha actividad. Los gastos activados se difieren a lo largo de la duración del servicio siempre y cuando haya la evidencia de que los ingresos futuros permitan la recuperación de los costes en que se ha incurrido previamente.

Los intereses activados según lo expuesto en el párrafo anterior, figuran en la rúbrica "Gastos a distribuir en varios ejercicios" del balance adjunto.



OF4553261

CLASE 8ª
INVERSIONES

d) Inversiones financieras. Valores mobiliarios y créditos no comerciales

La Sociedad sigue el procedimiento de valorar sus inversiones en valores mobiliarios con y sin cotización oficial al coste de adquisición minorado por las necesarias provisiones para depreciación, de acuerdo con la legislación vigente. Por la aplicación de este criterio están registradas todas las minusvalías existentes al cierre del ejercicio, no recogiendo las plusvalías latentes en la cartera de títulos, a excepción de aquellas existentes en el momento de la adquisición que subsistan en el de la valoración posterior.

Los créditos se valoran por el importe entregado más los intereses devengados pero no vencidos a la fecha del balance, practicándose las correcciones valorativas necesarias mediante la dotación de provisiones para aquellos créditos que presenten posibles insolvencias.

Los títulos y créditos se clasifican a corto o largo plazo, es decir circulante o inmovilizado, considerando corto aquellos créditos cuyo vencimiento tiene lugar en los 12 meses siguientes al cierre de cuentas y largo los que superan dicho periodo. En cuanto al resto de inversiones se consideran inmovilizado aquellas que se realizan con carácter de permanencia.



insolvencias

Las insolvencias se valoran al precio medio de adquisición o al coste medio de producción, aplicándose las correcciones valorativas necesarias para adecuar dichos valores a los de mercado, si éstos fuesen inferiores. También se provisionan las pérdidas de valor por obsolescencia de aquellos elementos que lo requieren.

f) Acciones propias


Las acciones propias se valoran al precio medio de adquisición o valor de mercado, cuando éste sea menor, o en su caso a valores próximos al valor teórico contable por aplicación del principio de prudencia.

g) Subvenciones

Las subvenciones de capital que no son reintegrables se imputan a resultados en proporción a la depreciación experimentada durante el periodo por los activos financiados por dichas subvenciones.

h) Provisiones para pensiones y obligaciones similares

La Sociedad no tiene establecidos planes de pensiones complementarios a los de la Seguridad Social. En algunos casos particulares, que incluyen parte del personal directivo y de los consejeros, existen compromisos de atender prestaciones por premios de jubilación, incapacidad laboral permanente u otros conceptos, habiéndose procedido a dotar los fondos correspondientes que figuran, entre otros conceptos, en el epígrafe del balance adjunto



OF4553262

CLASE 8ª

“Provisiones para riesgos y gastos”. En el ejercicio 2001 la Sociedad ha procedido a externalizar determinados compromisos con parte de su personal, ya provisionados en ejercicios anteriores, por importe de 37.791 miles de euros.

i) Otras provisiones para riesgos y gastos

La Sociedad tiene dotadas provisiones para riesgos y gastos que se establecen fundamentalmente en base a un criterio de prudencia, para atender posibles contingencias de carácter general y extraordinario que se puedan producir.

j) Fondo de reversión

La Sociedad constituye un fondo de reversión para aquellos activos que están afectos a concesiones administrativas y que revierten al finalizar los periodos de utilización de dichas concesiones. El fondo se calcula sobre la base de complementar la amortización del activo en su correspondiente amortización acumulada) sea cero.

Por otra parte, la Sociedad estima que los planes de mantenimiento periódico de sus activos, cuyo coste se imputa a gastos en el ejercicio en que se incurren, son suficientes para asegurar la entrega de los activos afectos a reversión en buen estado de uso al finalizar el plazo de vigencia de las concesiones y que, por tanto, no se originarán gastos importantes como consecuencia de reversión.

k) Deudas a corto y largo plazo


El corto y largo plazo de las deudas se clasifica en función de los vencimientos a la fecha del balance, considerando corto aquellas deudas cuyo vencimiento tiene lugar en los 12 meses siguientes al cierre de cuentas y largo las que superan dicho periodo.

Tales deudas se valoran según los importes dispuestos, aumentados con los intereses devengados pero no vencidos. En el caso de las deudas no comerciales, se valoran según el valor de reembolso, aflorando los intereses de la operación en los epígrafes de “Gastos a distribuir en varios ejercicios” o “Ajustes por periodificación” del activo, según se clasifique la deuda principal de largo o corto plazo. La aplicación a resultados se realiza en función del capital pendiente de amortizar.

l) Impuesto sobre beneficios

La cuenta de pérdidas y ganancias del ejercicio recoge el gasto por el Impuesto sobre Sociedades. En la determinación del importe se ha considerado el efecto de las diferencias producidas entre la base imponible y el resultado contable, antes de aplicar el impuesto, que en determinados supuestos revierten en periodos subsiguientes, así como las bonificaciones y deducciones a que tiene derecho la Sociedad.





OF4553263

CLASE 8ª

m) Transacciones en moneda extranjera

Los saldos de las cuentas a cobrar y a pagar en moneda extranjera se valoran en euros mediante la aplicación de los tipos de cambio en vigor a la fecha del balance de situación, imputándose las diferencias que se generan a resultados según las normas vigentes.

Las diferencias que se producen como consecuencia de las fluctuaciones en los tipos de cambio entre el momento del cobro o pago y la fecha en que se realizaron las operaciones o se actualizó su valor, se imputan a los resultados del ejercicio.

n) Ingresos y gastos

Los ingresos y gastos se imputan en función del criterio del devengo, es decir, cuando se produce la corriente real de bienes y servicios que los mismos representan, con independencia del momento en que se produzca la corriente monetaria o financiera derivada de ellos.

La Sociedad sigue el procedimiento de reconocer en cada ejercicio como resultado de sus actividades la diferencia entre la producción del ejercicio (valor a precio de venta del servicio realizado durante dicho periodo que se encuentra amparado en el contrato principal y en las previsiones al mismo aprobadas, así como otros servicios que, aún no estando aprobados existe cierta razonable de cobro) y los costes incurridos. Asimismo, se sigue el criterio de reconocer como ingresos los intereses de demora en el momento de su aprobación y/o cobro definitivo.

La diferencia entre el importe de la producción y el importe certificado hasta la fecha de las cuentas anuales se recoge como "Producción pendiente de certificar", dentro del epígrafe de "Clientes por ventas y prestaciones de servicios". A su vez, los importes de las cantidades certificadas anticipadamente por diversos conceptos se reflejan en el pasivo del balance dentro del epígrafe "Anticipos recibidos por pedidos".

Siguiendo el principio de prudencia la Sociedad únicamente contabiliza los beneficios realizados a la fecha del cierre del ejercicio, en tanto que los riesgos previsibles y las pérdidas, aún las eventuales, se contabilizan tan pronto como son conocidas.





OF4553264

CLASE 8ª


5. INMOVILIZADO INMATERIAL

El movimiento de este epígrafe del balance adjunto durante el ejercicio ha sido el siguiente:

	Saldo a 31-12-00	Entradas o dotaciones	Salidas, bajas o reducciones	Trasposos a inmo- vilizado material	Saldo a 31-12-01
Concesiones, patentes, licencias marcas y similares	22.538	3.552	—	—	26.090
Derechos s/bienes en régimen de arrendamiento financiero	61.165	41.296	(60)	(24.185)	78.216
Amortizaciones	(17.513)	(11.479)	5	6.281	(22.706)
	66.190	33.369	(55)	(17.904)	81.600

Del epígrafe "Concesiones, patentes, licencias, marcas y similares" que principalmente corresponden a uniones temporales de empresas, destacan los importes pagados para la obtención de las concesiones de los servicios de suministro de agua, entre otros, que se aportan en linealmente en el periodo de adjudicación.

Los gastos verificadas de los contratos de arrendamiento financiero en vigor al cierre del ejercicio son los siguientes:



Coste de los bienes en origen	78.216
Valor de la opción de compra	781
Duración de los contratos (años)	2
Cuotas satisfechas en el ejercicio	39.318
Cuotas satisfechas en ejercicios anteriores	18.205
Cuotas pendientes de pago incluida la opción de compra	22.369

Los bienes en régimen de arrendamiento financiero, a 31 de diciembre de 2001 presentan el siguiente detalle:

Instalaciones técnicas y maquinaria	68.714
Otras instalaciones, utillaje y mobiliario	7.771
Otro inmovilizado	1.731
	78.216



OF4553265

CLASE 8ª

~~CLASE 8ª~~**6. INMOVILIZADO MATERIAL**

La composición del inmovilizado material y de su correspondiente amortización acumulada a 31 de diciembre de 2001 era la siguiente:

	Coste	Amortización acumulada	Provisiones	Neto
Terrenos y construcciones	41.025	(10.812)	(162)	30.051
Instalaciones técnicas y maquinaria	190.707	(128.412)	—	62.295
Otras instalaciones, utillaje y mobiliario	48.592	(34.041)	—	14.551
Anticipos e inmovilizaciones materiales en curso	5.565	—	—	5.565
Otro inmovilizado	9.893	(7.628)	—	2.265
	295.782	(180.893)	(162)	114.727


Del importe neto del inmovilizado material 48.880 miles de euros corresponden a uniones temporales de empresas.

Todos los elementos del inmovilizado material, al cierre del ejercicio, son utilizados en los diversos procesos productivos, sin embargo, parte de dicho inmovilizado se encuentra totalmente amortizado, ascendiendo éste a 126.519 miles de euros.

La Sociedad contrata las pólizas de seguro que estima necesarias para cubrir los posibles riesgos a que están sujetos los elementos del inmovilizado material.

Los movimientos de las diversas partidas del inmovilizado, por entradas y salidas habidas en el ejercicio, han sido los siguientes:

	Saldo a 31-12-00	Entradas o dotaciones	Salidas, bajas o reducciones	Traspasos	Saldo a 31-12-01
Terrenos y construcciones	36.776	3.624	(216)	841	41.025
Instalaciones técnicas y maquinaria	174.486	4.075	(11.077)	23.223	190.707
Otras instalaciones, utillaje, y mobiliario	44.427	5.583	(3.822)	2.404	48.592
Anticipos e inmovilizaciones materiales en curso	2.470	5.517	—	(2.422)	5.565
Otro inmovilizado	9.502	649	(397)	139	9.893
Provisiones	(162)	—	—	—	(162)
Amortizaciones	(169.383)	(20.110)	14.881	(6.281)	(180.893)
	98.116	(662)	(631)	17.904	114.727





OF4553266

CLASE 8.^a**7. INVERSIONES FINANCIERAS. VALORES MOBILIARIOS Y CREDITOS NO COMERCIALES**

Los epígrafes más significativos del balance adjunto, correspondientes a las inmovilizaciones financieras y a las inversiones financieras temporales, presentan el siguiente contenido:

D) Largo plazoParticipaciones en empresas del Grupo

El detalle por sociedades de esta partida del balance adjunto, se presenta en el Anexo I, indicando para cada sociedad en las que se participa directamente: denominación, domicilio, actividad, fracción de capital que se posee directa e indirectamente, importe del capital y reservas, resultado, dividendos percibidos y si cotiza o no en Bolsa, así como valor en libros de la participación.


El movimiento de este epígrafe durante el ejercicio, ha sido el siguiente:



		Coste
Saldo a 31-12-00		918.310
Ampliaciones de capital y compras:		
Tratamiento y Recuperaciones Industriales, S.A.	1.689	
Resto	<u>246</u>	1.935
Bajas o enajenaciones:		
Empresa Malagueña Mixta de Limpieza, S.A.	(2.146)	
AESA Misiones, S.A.	(787)	
Ambiente y Ecología de Buenos Aires, S.A.	(1.358)	
Resto	<u>(24)</u>	(4.315)
Saldo a 31-12-01		915.930

Participaciones en empresas asociadas

Esta partida del balance adjunto recoge la participación en sociedades asociadas y multigrupo cuyo detalle se presenta en el Anexo III indicando para cada sociedad en las que se participa directamente los mismos datos que para las empresas del Grupo.



OF4553267

CLASE 8.^a


El movimiento de este epígrafe durante el ejercicio ha sido el siguiente:

	Coste
Saldo a 31-12-00	204.260
Ampliaciones de capital y compras:	
Ecoparc del Besós, S.A.	1.388
Servicios Urbanos de Málaga, S.A.	1.611
Resto	<u>265</u>
	3.264
Bajas o Enajenaciones:	
Gestió de Residus Incinerables de Catalunya, S.A.	(1.509)
Traspasos a cartera de valores:	
Venditelecom España, S.L.	(15.536)
Saldo a 31-12-01	<u>190.479</u>

*Cartera de valores a largo plazo*

El desglose del saldo a 31 de diciembre de 2001 es el siguiente:

	Renta Variable	Provisiones	Neto Contable
Artscapital Investment, S.A. (Participación en el capital del 8,63%)	5.469	(2.212)	3.257
Polux Capital, S.L. (Participación en el capital del 8,63%)	2.344	(793)	1.551
Shopnet Brokers, S.A. (Participación en el capital del 17,4%)	3.005	(559)	2.446
Venditelecom España, S.L. (Participación en el capital del 17,23%)	15.536	—	15.536
Resto	1.407	(54)	1.353
	<u>27.761</u>	<u>(3.618)</u>	<u>24.143</u>



OF4553268

CLASE 8ª

El movimiento de este epígrafe en el ejercicio ha sido el siguiente:

	Coste
Saldo a 31-12-00	11.083
Ampliaciones de Capital:	
Shopnet Brokers, S.A.	1.503
Traspaso de Asociadas:	
Venditelecom España, S.L.	15.536
Traspaso a corto plazo:	(361)
Escisiones de participadas:	
Artscapital Investment, S.A.	5.469
Polux Capital, S.L.	2.344
Netjuice, S.A.	<u>(7.813)</u>
Saldo a 31-12-01	<u>27.761</u>

**Provisiones de inmovilizaciones financieras**

El detalle por sociedades de esta partida del balance adjunto se presenta en los Anexos I y III para las sociedades del Grupo y asociadas respectivamente. El movimiento durante el ejercicio ha sido el siguiente:

Saldo a 31-12-00		19.821
Dotaciones y reversiones:		
Sociedades del Grupo y asociadas:		
FCC International B.V.	18	
Ambiente y Ecología de Buenos Aires, S.A.	84	
Proactiva Medio Ambiente, S.A.	18.601	
Resto	<u>(29)</u>	18.674
Cartera de valores a largo plazo:		
Artscapital Investment, S.A.	2.212	
Polux Capital, S.L.	793	
Shopnet Brokers, S.A.	<u>559</u>	3.564
Préstamos a largo plazo:		<u>78</u> 22.316
Bajas y enajenaciones:		
Sociedades del Grupo y asociadas:		
Gestió de Residus Incinerables de Catalunya, S.A.		(1.202)
Saldo a 31-12-01		<u>40.935</u>



OF4553269

CLASE 8ª

II) Inversiones financieras temporales

Los epígrafes correspondientes a este apartado incluyen los préstamos y otros créditos no comerciales concedidos a empresas del Grupo y asociadas, entre otros, para atender determinadas situaciones puntuales de tesorería, así como otros excedentes que se invierten transitoriamente, valorados a coste o valor de mercado, si éste fuera menor, incrementado por los intereses devengados según tipos de mercado.

8. GASTOS A DISTRIBUIR EN VARIOS EJERCICIOS

El movimiento de este epígrafe del balance adjunto durante el ejercicio ha sido el siguiente:




	Saldo a 31-12-00	Adiciones	Aplicaciones	Saldo a 31-12-01
Por financiación de activos del inmovilizado	—	3.973	—	3.973
Por formalización de deudas	427	—	(42)	385
Por arrendamiento financiero	30	1.447	(1.430)	47
	457	5.420	(1.472)	4.405

9. CLIENTES POR VENTAS Y PRESTACIONES DE SERVICIOS

La composición de este capítulo del balance adjunto corresponde básicamente a los importes pendientes de cobro de la actividad de Servicios que realiza la Sociedad.

Producción certificada pendiente de cobro	255.755
Cesiones de crédito sin recurso	(87.537)
	168.218
Producción pendiente de certificar	44.660
Clientes por ventas y prestaciones de servicios	212.878
Anticipos recibidos por pedidos	(20.741)
Total saldo neto clientes	192.137

Del total saldo neto de clientes, 25.375 miles de euros corresponden a uniones temporales de empresas.



OF4553270

CLASE 8ª

El total expuesto corresponde al saldo neto de clientes, deducida la partida de "Anticipos recibidos por pedidos" del pasivo del balance adjunto que recoge, de acuerdo con la normativa contable, las cantidades certificadas por anticipado por diversos conceptos, hayan sido cobradas o no, así como las entregas recibidas a cuenta, normalmente en efectivo. Asimismo, dicho saldo está minorado por las cesiones a entidades financieras de créditos frente a nuestros clientes, sin posibilidad de recurso contra Fomento de Construcciones y Contratas, S.A. en el caso de impago por éstos, razón por la cual se minorará el saldo de clientes. Estas operaciones devengan intereses en las condiciones habituales del mercado, hasta la fecha en que la entidad financiera cobra de nuestros clientes. La gestión de cobro durante este periodo la sigue realizando Fomento de Construcciones y Contratas, S.A.

El epígrafe de "Producción certificada pendiente de cobro" recoge el importe de las certificaciones cursadas a clientes por servicios realizados y pendientes de cobro a la fecha del balance.

El epígrafe de "Producción pendiente de certificar" recoge la diferencia entre la producción reconocida por Fomento de Construcciones y Contratas, S.A. por cada contrata y las certificaciones realizadas a los clientes. Este importe corresponde básicamente a la producción del mes de diciembre de 2001 y las revisiones de precios amparadas por los términos de las diferentes contratas pendientes de aprobación que la Sociedad considera no existen dudas en su recuperación para proceder en su momento a certificar.


**10. FONDOS PROPIOS**

El movimiento habido en el ejercicio 2001 ha sido el siguiente:

	Saldo a 31.12.00	Beneficio retenido del ejercicio 2000	Traspasos	Saldo a 31.12.01
Capital	120.102	—	—	120.102
Prima de emisión de acciones	129.897	—	—	129.897
Reserva legal	24.020	—	—	24.020
Reserva para acciones propias	18.397	—	(2.070)	16.327
Reservas voluntarias	315.844	34.325	2.070	352.239
Total Capital y Reservas	608.260	34.325	—	642.585

a) Capital social

El capital social de Fomento de Construcciones y Contratas, S.A. está representado por 120.101.976 acciones ordinarias al portador de 1 euro de valor nominal cada una.



OF4553271

CLASE 8.^a

Todas las acciones tienen los mismos derechos y se encuentran totalmente suscritas y desembolsadas.

Los títulos acciones representativos del capital social de Fomento de Construcciones y Contratas, S.A. están admitidos a negociación oficial en las cuatro bolsas españolas (Madrid, Barcelona, Bilbao y Valencia) a través del sistema de interconexión bursátil (Mercado Continuo).

En relación a la parte de capital poseído por otras empresas, directamente o por medio de sus filiales, cuando sea igual o superior al 10%, hay que indicar que la empresa B-1998, S.L., según la información que nos ha facilitado en cumplimiento de la legislación vigente, posee una participación, directa e indirecta, del 57,06% del capital social. Los principales accionistas de B-1998, S.L., son D.^a Esther Koplowitz Romero de Juseu y el Grupo Vivendi Environnement, que participan con un 51% y 49%, respectivamente.

Asimismo, Fibelpar, S.A. posee una participación del 10%.



Fecha de emisión

El texto refundido de la Ley de Sociedades Anónimas permite, expresamente, la utilización del saldo de la prima de emisión para ampliar el capital y no establece restricción específica alguna en cuanto a la disponibilidad de su saldo para otros fines.

c) Reserva legal

De acuerdo con el texto refundido de la Ley de Sociedades Anónimas, debe destinarse una cifra igual al 10% del beneficio del ejercicio a la reserva legal hasta que ésta alcance, al menos, el 20% del capital. La reserva legal no puede distribuirse a los accionistas, excepto en caso de liquidación.

La reserva legal podrá utilizarse para aumentar el capital en la parte de su saldo que exceda del 10% del capital ya aumentado.

Salvo para la finalidad mencionada anteriormente, y mientras no supere el 20% del capital social, esta reserva sólo podrá destinarse a la compensación de pérdidas y siempre que no existan otras reservas disponibles suficientes para este fin.

A 31 de diciembre de 2001 la reserva legal está totalmente cubierta.

d) Acciones propias

La Sociedad posee 1.235.917 acciones propias, de valor nominal de 1 euro, que suponen un 1,03% del capital social, siendo su valor neto en libros de 16.327 miles de euros.



OF4553272

CLASE 8ª

FUNDACION

En cumplimiento de la obligación dispuesta por la Ley de Sociedades Anónimas en su artículo 79.3ª, la Sociedad tiene establecida con cargo a reservas voluntarias, la reserva para acciones propias por un importe de 16.327 miles de euros. Esta reserva tiene carácter indisponible en tanto las acciones no sean enajenadas o amortizadas.

El movimiento en el ejercicio ha sido el siguiente:

	Nº. acciones	%	Importe
Saldo a 31.12.00	1.392.617	1,16	18.397
Ventas	(156.700)	(0,13)	(2.070)
Entradas	—	—	—
Saldo a 31.12.01	1.235.917	1,03	16.327



Con fecha 11 de enero de 2001 la sociedad matriz del Grupo FCC, Fomento de Construcciones y Contratas, S.A., materializó la venta de 156.700 acciones que con ocasión del primer centenario de su fundación ofreció de forma exclusiva a los trabajadores del Grupo FCC. de manera que cada empleado que voluntariamente lo decidiera podía adquirir un número fijo de 20 acciones de Fomento de Construcciones y Contratas, S.A. con un descuento sobre el precio de referencia del 50% y con el compromiso de mantenerlas durante tres años.

11. SUBVENCIONES

En el balance adjunto figuran las subvenciones recibidas en su día por 7.801 miles de euros, habiéndose aplicado a la cuenta de pérdidas y ganancias 2.218 miles de euros, de los cuales 373 miles de euros corresponden al ejercicio cerrado a 31 de diciembre de 2001. Dicho importe corresponde en su totalidad a uniones temporales de empresas.

12. PROVISIONES PARA RIESGOS Y GASTOS

a) Provisiones

En este epígrafe se incluyen, adicionalmente a las prestaciones indicadas en la nota 4.h, otras provisiones registradas en base a un criterio de prudencia, para atender posibles contingencias de carácter general y extraordinario que se puedan producir.



OF4553273


CLASE 8ª

b) Fondo de reversión

La Sociedad dota el fondo de reversión de acuerdo con lo mencionado en la nota 4.j.

El movimiento en el ejercicio ha sido el siguiente:

Saldo a 31.12.00	7.507
Dotaciones	607
Trasposos	18
Saldo a 31.12.01	8.132


**DEUDAS NO COMERCIALES**

Deudas a largo plazo:

El saldo del epígrafe "Deudas con recurso limitado por financiación de proyectos" corresponde a las cantidades pendientes de pago relacionadas con las inversiones efectuadas por la Ute Seragua-FCC-Vigo, dedicada a la explotación y suministro de agua en Vigo. Las principales características de esta deuda son: un tipo de interés sobre el importe pendiente de pago igual al Mibor más un adicional según mercado; la amortización es semestral siendo el último vencimiento en el año 2010; dicha amortización se realiza con las cantidades que la Ute recauda por la explotación del servicio, sin que exista, si se cumplen las condiciones del contrato, responsabilidad para los socios en el caso de que los fondos generados durante el periodo de vida de la deuda no cubran la totalidad del crédito más los intereses.

Los vencimientos de las deudas con recurso limitado por financiación de proyectos son:

2003	3.213
2004	3.609
2005	3.798
2006	1.950
2007 y siguientes	7.732
	20.302



OF4553274

CLASE 8.ª

b) Deudas a corto plazo:

Las deudas con empresas del Grupo y asociadas recogen los préstamos de dichas empresas que se remuneran a precios de mercado. También se incluyen las deudas con dichas empresas por operaciones de tráfico.

El límite de las pólizas de crédito concedidas a la Sociedad asciende a 598.608 miles de euros, que a 31 de diciembre de 2001 estaban disponibles prácticamente en su totalidad.

14. SITUACION FISCAL

Los saldos que se recogen en los epígrafes de administraciones públicas del balance de situación, tanto en el activo como en el pasivo del mismo, son los siguientes:



Saldos deudores:

- Impuesto sobre Sociedades anticipado	47.853
- Impuesto sobre el Valor Añadido a recuperar	1.214
- Otros conceptos	228
	49.295

Saldos acreedores:

- Retenciones a cuenta sobre la Renta de las Personas Físicas y del Impuesto sobre Sociedades (Rentas de trabajo y rentas del capital mobiliario)	4.610
- Impuesto sobre Sociedades diferido	27.779
- Impuesto sobre Sociedades a pagar	31.847
- Impuesto sobre el Valor Añadido y otros impuestos indirectos	13.871
- Tasas y otros tributos	1.082
- Seguridad Social acreedora	7.771
	86.960




OF4553275

CLASE 8ª**Conciliación del resultado con la base imponible del Impuesto sobre Sociedades:**

Resultado contable del ejercicio			106.379
	<u>Aumentos</u>	<u>Disminuciones</u>	
Diferencias permanentes	445	5.511	(5.066)
Resultado contable ajustado			101.313
Diferencias temporales:			
- Con origen en el ejercicio	6.142	5.794	348
- Con origen en ejercicios anteriores	4.081	3.468	613
Base imponible (resultado fiscal)			102.274

Resultado contable ajustado	101.313
Cuota del Impuesto sobre Sociedades (35%)	35.460
Deducciones por doble imposición intersocietaria	(30.364)
Resto deducciones y bonificaciones	(1.863)
Coste impuesto sobre Sociedades	3.233




En general, Fomento de Construcciones y Contratas, S.A. activa el impuesto anticipado correspondiente a las diferencias temporales, sin embargo pueden existir variaciones en la base imponible cuyo impuesto correspondiente no es o no fue activado, recogiendo dicho particular en el cuadro anterior como "Diferencias permanentes".

Las diferencias temporales corresponden al impuesto sobre sociedades anticipado que se produce principalmente por las dotaciones a las provisiones para responsabilidades y otras, cuya deducibilidad fiscal se materializará en los próximos ejercicios cuando se cumplan las condiciones establecidas por la legislación fiscal. Asimismo, incluye el impuesto sobre sociedades diferido por el aplazamiento por reinversión y la amortización especial de los contratos de leasing realizados a partir del 1 de enero de 1996 de acuerdo con la Ley 43/1995.

Fomento de Construcciones y Contratas, S.A. tiene abiertos a inspección por los impuestos que le son de aplicación, todos los ejercicios que legalmente no han prescrito. De los criterios que las autoridades fiscales pudieran adoptar en relación con los ejercicios abiertos a inspección podrían derivarse pasivos fiscales de carácter contingente no susceptibles de cuantificación objetiva. No obstante, los Administradores de la Sociedad estiman que los pasivos resultantes de esta situación no afectarían de forma significativa al patrimonio de la misma.

De conformidad con el expediente 18/89, Fomento de Construcciones y Contratas, S.A. está acogida al régimen de declaración consolidada del Impuesto sobre Sociedades, integrándose en dicho régimen todas las sociedades del Grupo que cumplen los requisitos de la legislación fiscal.



OF4553276

CLASE 8ª

15. GARANTIAS COMPROMETIDAS CON TERCEROS Y OTROS PASIVOS CONTINGENTES

A 31 de diciembre de 2001, Fomento de Construcciones y Contratas, S.A. tenía prestados avales, ante organismos públicos y clientes privados para garantizar, principalmente, el buen fin de la prestación de servicios de las contratas de saneamiento urbano, por 165.873 miles de euros.

Adicionalmente, la Sociedad tenía prestados avales ante terceros para algunas empresas del Grupo por importe de 6.671 miles de euros.

La Sociedad ha garantizado a sus empleados las inversiones que, en su caso, realizaron durante el ejercicio 2000, y por cinco años, en el fondo de inversión colectiva promovido por el Grupo Vivendi Universal. Los eventuales pagos y los costes adicionales en los que pueda incurrir la Sociedad, que en cualquier caso se estima no serán significativos, están contraguarantizados por el grupo.



INGRESOS Y GASTOS

En relación a las transacciones efectuadas con empresas del Grupo y asociadas durante el ejercicio 2001 Fomento de Construcciones y Contratas, S.A. ha realizado trabajos y prestación de servicios y facturado, por tanto, a empresas del Grupo y sociedades asociadas por valor de 70.811 miles de euros, de los que destacan 43.988 miles de euros facturados en concepto de prestación de servicios de dirección, representación y gestión a FCC Construcción, S.A., empresa participada al 100% por la Sociedad. Asimismo, ha adquirido servicios y comprado materiales consumibles a dichas empresas por un importe de 27.484 miles de euros. Se han devengado gastos financieros por las deudas no comerciales con empresas del Grupo por importe de 23.013 miles de euros.


El importe de la cifra de negocios corresponde prácticamente en su totalidad a la actividad de Servicios y se desarrolla en España, de la cual 58.947 miles de euros corresponden a uniones temporales de empresas.

El número medio de personas empleadas en el ejercicio por la Sociedad ha sido el siguiente:

Directores y titulados de grado superior	252
Técnicos titulados de grado medio	210
Administrativos y asimilados	495
Resto personal asalariado	12.554
	13.511



CLASE 8.^a



OF 4553277

17. OTRA INFORMACION

Los importes devengados por remuneraciones a los miembros del Consejo de Administración durante el ejercicio ha sido de 4.289 miles de euros.

Salvo por lo indicado en la nota 4.h no existen anticipos, ni créditos, ni otro tipo de garantía concedidos al Consejo de Administración, así como tampoco obligaciones contraídas en materia de pensiones y de seguros de vida respecto de los miembros antiguos y actuales del Consejo de Administración.

18. ADAPTACION AL EURO



Desde diciembre de 2001 la Sociedad tiene adaptados sus sistemas informáticos al euro y desde el 1 de enero de 2002 está operando en euros sin que se haya detectado ninguna incidencia significativa al respecto.



OF4553278

CLASE 8ª
TAFEMA

19. CUADRO DE FINANCIACION

ORIGENES	2001	2000
Recursos procedentes de las operaciones	151.196	126.741
Recursos procedentes de resultados extraordinarios	3.697	—
Subvenciones de capital	306	—
Deudas a largo plazo	1.904	4.456
Enajenación del inmovilizado material	1.088	9.754
Enajenación del inmovilizado financiero	4.598	32.190
Aportación Rama Actividad de Construcción	—	27.250
Operaciones con acciones propias	—	3.395
Cancelación o traspasos a corto plazo de inmovilizaciones financieras	361	1.695
Traspaso a largo plazo de provisiones a corto	—	26.396
Disminución del capital circulante	27.919	294.784
	191.069	526.661

APLICACIONES	2001	2000
Adquisiciones de inmovilizado:	70.998	395.075
Inmovilizaciones inmateriales	44.848	38.735
Inmovilizaciones materiales	19.448	18.307
Inmovilizado financiero	<u>6.702</u>	<u>338.033</u>
Créditos a largo plazo	8.510	—
Aportación Rama Actividad de Construcción	—	73.804
Adquisición de acciones propias	—	1.064
Dividendos	59.039	46.013
Cancelación o traspaso a corto plazo de deudas a largo plazo	9.622	10.705
Traspaso a corto plazo de provisiones a largo	5.109	—
Provisiones para riesgos y gastos	37.791	—
	191.069	526.661






OF4553279

CLASE 8.ª
INDICADA


VARIACION DEL CAPITAL CIRCULANTE

	2001		2000	
	Aumentos	Disminuciones	Aumentos	Disminuciones
Existencias	—	1.310	—	17.844
Deudores	71.712	—	—	385.946
Acreedores	—	98.626	141.870	—
Inversiones financieras temporales	—	5.516	—	22.430
Acciones propias a corto plazo	—	2.070	2.073	—
Tesorería	8.131	—	—	13.162
Ajustes por periodificación	—	240	655	—
	79.843	107.762	144.598	439.382
Disminución del capital circulante	27.919	—	294.784	—
	107.762	107.762	439.382	439.382



Conciliación del resultado contable del ejercicio con los recursos procedentes de las operaciones que se muestran como origen en el cuadro de financiación anterior:

	2001	2000
Resultado ordinario del ejercicio neto de impuestos	122.684	92.183
Amortizaciones	31.589	27.352
Dotación al fondo de reversión	607	571
Ingresos a distribuir en varios ejercicios	—	367
Gastos a distribuir en varios ejercicios	(1.153)	186
Provisiones para riesgos y gastos	(6.119)	6.028
Variación de las provisiones de inmovilizaciones financieras	3.588	54
Recursos procedentes de las operaciones	151.196	126.741





OF4553280

CLASE 8ª

20. CUENTA DE PERDIDAS Y GANANCIAS ANALITICA

	31-12-01		31-12-00	
	Importe	%	Importe	%
Importe neto de la cifra de negocios	601.018	100,00	545.088	100,00
+ Otros ingresos de explotación	59.416	9,89	56.375	10,34
+ Variación de existencias de productos terminados y en curso de fabricación	(1.310)	(0,22)	(583)	(0,11)
+ Trabajos efectuados por el Grupo para su inmovilizado	313	0,05	535	0,10
VALOR DE LA PRODUCCION	659.437	109,72	601.415	110,33
- Compras netas	57.606	9,58	52.980	9,72
- Variación de existencias comerciales, de materiales y otras materias consumibles	271	0,05	(277)	(0,05)
Gastos externos y de explotación	158.093	26,30	135.685	24,89
Gastos de personal	337.029	56,08	326.295	59,86
RESULTADO BRUTO DE EXPLOTACION	106.438	17,71	86.732	15,91
- Dotaciones para amortizaciones del inmovilizado	31.589	5,26	27.352	5,02
- Dotaciones al fondo de reversión	607	0,10	571	0,10
- Dotaciones de créditos y variación de las provisiones de tráfico	1.118	0,19	3.528	0,65
RESULTADO NETO DE EXPLOTACION	73.124	12,17	55.281	10,14
+ Ingresos financieros	89.100	14,82	68.022	12,48
- Gastos financieros	28.746	4,78	21.756	3,99
- Variaciones de provisiones de inversiones financieras	3.588	0,60	90	0,02
RESULTADOS FINANCIEROS	56.766	9,44	46.176	8,47
RESULTADO DE LAS ACTIVIDADES ORDINARIAS	129.890	21,61	101.457	18,61
+ Beneficios procedentes del inmovilizado e ingresos excepcionales	3.890	0,65	9.022	1,65
- Pérdidas procedentes del inmovilizado y gastos excepcionales	8.727	1,45	4.640	0,85
- Variación de las provisiones de inmovilizado material e inmaterial y cartera de control	18.674	3,11	4.165	0,76
RESULTADO ANTES DE IMPUESTOS	106.379	17,70	101.674	18,65
- Impuesto sobre Sociedades	3.233	0,54	11.624	2,13
RESULTADO DESPUES DE IMPUESTOS (BENEFICIO)	103.146	17,16	90.050	16,52







OF4553281

CLASE 8ª

SOCIEDADES DEL GRUPO**ANEXO I**

Sociedad	Valor en libros		% Participación	Dividendos percibidos	Capital	Reservas	Resultado antes de impuestos del ejercicio 2001	
	Activo	Provisión					Ordinario	Extraordinario
Abies Re Anstalt Josef Rheinbergerstrasse, 6 - Vaduz (Liechtenstein) -Sociedad de cartera-	421	—	100	—	1.000 (FrS)	32.021 (FrS)	—	—
AEBA Ambiente y Ecología de Buenos Aires, S.A. Tucumán, 1321 - 3ª Buenos Aires - Argentina -Saneamiento urbano-	834	84	dta. 50 indt. 2,5	510	1.000 (Pa)	1.473 (Pa)	(48) (Pa)	—
Asesoría Financiera y de Gestión, S.A. Federico Salmón, 13 - Madrid -Financiera-	3.008	—	dta. 43,84 indt. 56,16	—	6.846	390.778	21.538	4.694
Bahamas, S.A. (en liquidación) Balma, 36 - Barcelona -Inmobiliaria-	254	186	dta. 99,99 indt. 0,01	—	108	(42)	—	—
Corporación Española de Servicios Económicos, S.A. Unipersonal Federico Salmón, 13 - Madrid -Instrumental-	60	—	100	11	60	12	—	—
Corporación Española de Servicios, Federico Salmón, 13 - Madrid -Instrumental-	44	—	dta. 99,99 indt. 0,01	11	60	12	—	—
Corporación Financiera Hispánica, S.A. Federico Salmón, 13 - Madrid -Sociedad de cartera-	69.818	—	dta. 99,99 indt. 0,01	—	58.394	233.818	4.478	—
Empresa Comarcal de Serveis Medioambientals del Baix Penedés, ECOBP, S.L. Plaça del Centre, 3 - El Vendrell (Tarragona) -Saneamiento Urbano-	240	—	80	—	301	—	6	—
Europea de Gestión, S.A. Unipersonal Federico Salmón, 13 - Madrid -Instrumental-	63	—	100	25	60	12	12	—
FCC Agua y Entorno Urbano, S.A. Federico Salmón, 13 - Madrid -Sociedad de gestión-	51.867	—	dta. 99,99 indt. 0,01	5.962	29.630	48.357	16.197	1.484
FCC Construcción, S.A. Balma, 36 - Barcelona -Construcción-	275.551	—	dta. 99,99 indt. 0,01	40.300	129.999	66.887	72.837	(6.503)






OF4553282


CLASE 8ª

CINCO PESETAS

ANEXO 1/2

Sociedad	Valor en libros		% Partici- pación	Dividendos percibidos	Capital	Reservas	Resultado antes de impuestos del ejercicio 2001	
	Activo	Provisión					Ordinario	Extraordinario
FCC Construcciones y Contratas Internacional, S.L. Unipersonal Federico Salmón, 13 - Madrid -Instrumental-	3	—	100	—	3	—	—	—
FCC Fomento de Obras y Construcciones, S.L. Unipersonal Federico Salmón, 13 - Madrid -Instrumental-	3	—	100	—	3	—	—	—
FCC Inmobiliaria Conycon, S.L. Unipersonal Federico Salmón, 13 - Madrid -Instrumental-	3	—	100	—	3	—	—	—
FCC International B.V. Rivierstaete Office Building, 6th. Floor Amsteldijk 166 1017 LH - Amsterdam (Holanda) Sociedad de cartera	49.910	9.911	100	—	40.839	(823)	(18)	—
FCC Saneamiento S.A. Federico Salmón, 13 - Madrid -Gestión Urbana	35.102	—	dta. 98,98 indt. 1,02	10.225	43.273	29.660	15.692	(343)
FCC S.D. Unipersonal Federico Salmón, 13 - Madrid -Instrumental-	3	—	100	—	3	—	—	—
F-C y C, S.L. Unipersonal Federico Salmón, 13 - Madrid -Instrumental-	3	—	100	—	3	—	—	—
Fedemés, S.L. Federico Salmón, 13 - Madrid -Inmobiliaria-	10.764	—	dta. 92,67 indt. 7,33	—	10.301	13.739	413	—
Fomento Internacional Focsa, S.A. Federico Salmón, 13 - Madrid -Instrumental-	69	—	dta. 99,93 indt. 0,07	2	90	18	6	—
Grucycsa, S.A. Pza. Pablo Ruiz Picasso, 1 - Madrid -Sociedad de cartera-	101.068	—	dta. 69,18 indt. 5,55	2.819	135.600	7.380	1.617	45.437
Limpiezas Urbanas de Mallorca, S.A. Fusters, 18 - Manacor -Saneamiento Urbano-	5.208	—	dta. 99,92 indt. 0,08	—	307	(54)	457	(12)
Portland Valderrivas, S.A. José Abascal, 59 - Madrid -Cementos-	28.259	—	dta. 35,86 indt. 13,52	6.103	21.781	214.315	26.481	(439)
Seragua, S.A. Federico Salmón, 13 - Madrid -Gestión de aguas-	42.749	—	dta. 99,99 indt. 0,01	9.981	44.998	20.951	14.887	1.382





OF4553283

CLASE 8ª

ANEXO 1/3


Sociedad	Valor en libros		% Participación	Dividendos percibidos	Capital	Reservas	Resultado antes de impuestos del ejercicio 2001	
	Activo	Provisión					Ordinario	Extraordinario
Sociedad Mediterránea de Aguas, S.A. Federico Salmón, 13 - Madrid -Gestión de aguas-	212.020	—	dta. 99,99 indt. 0,01	—	108.957	(5.607)	6.966	1.605
Tratamientos y Recuperaciones Industriales, S.A. Pedro i Pons, 9-11 - Barcelona -Tratamiento de residuos-	28.606	583	dta. 99,92 indt. 0,08	—	72	6.635	2.140	24
TOTAL	915.930	10.764						

NOTA:

- De las sociedades relacionadas únicamente cotizan en Bolsa Grucysa, S.A. y Portland Valderrivas, S.A., siendo sus cotizaciones a la fecha del cierre del ejercicio de 7,21 euros y de 22,86 euros, respectivamente. La cotización media del último trimestre del ejercicio ha sido de 7,21 euros para Grucysa, S.A. de 27,92 euros para Portland Valderrivas, S.A.

En el ejercicio la sociedad ha procedido a efectuar las notificaciones exigidas por el Art. 86 del Texto Refundido de la Ley de Sociedades Anónimas, a las sociedades en las que se participa, directa o indirectamente, en más de un 10%.





OF4553284

CLASE 8ª

TIMBRE


UNIONES TEMPORALES DE EMPRESAS

ANEXO II

% Participación

1 ZONA 3	10
2 ZONA 10	10
AIGÜES DE LLEIDA	50
AGUAS TOMELLOSO	20
ALCANTARILLADO BILBAO	90
ALCOY	20
ASTONDO	40
BAIX CAMP	30
BERGUEDÁ	5
BONMATÍ	10
CN III	45
C.E.R. LA RIOJA	10
CANGAS DE MORRAZO	50
CANTO PELÍN	20
CENTRALSUG-FCC	50
CERCS	5
COLMENAR	20
CONSERVACION Y SISTEMAS	60
CORNELLÁ	90
CUENCA	20
CYCSA-EYSSA VIGO	50
DEIXALLERÍA TARRAGONA	20
DEPOSITO LA MATANZA	20
DEPURADORA HUESCA	80
DEPURADORA REJAS	80
EDAR ALMANSA	5
EDAR CUERVA	5
EDAR ELCHE	20
EXPLOTACION PLANTA ONDA	33,33
EXTREMADURA	25
FANGOS VIC	20
FCC-ACISA-AUDING	45
FCC-ANPE	80
FCC DIESEL BARCELONA	80
FCC DIESEL N-VI	50
FCC-ERS LOS PALACIOS	50
FCC FOCONSA	50
FCC-SERAGUA-OVIEDO	5
FCC-SERAGUA-SALAMANCA	5
FCC-SUPI MAJADAHONDA	50
FIGUERES	50
GUADIANA	20
JARDINES ALBACETE	20
JUNDIZ	51
LA SELVA	99
LEGIO VII	50
L.J. SAN SEBASTIÁN	20
L.V. PAMPLONA	20
L.V. SAN SEBASTIÁN	20
MANCOMUNIDAD ALTO MIJARES	50
MERIDA	10
MOLINA	5
MONLEON	20
MONZÓN	10





OF4553285


CLASE 8.ª

~~TARIFA~~

ANEXO II/2

% Participación

MUSKIZ	70
NAVALMORAL	50
NIGRAN	10
NOROESTE	33
NOVELDA	5
OCAÑA	75
OLESA	20
OVER	20
PLANTA SABIÑANIGO	20
PLANTA DE TRATAMIENTOS VALLADOLID	60
PONFERRADA	20
PONIENTE ALMERIA	50
POSA FOCSA MADRID I	50
POSA FOCSA MADRID II	50
POSA FOCSA MADRID - III	50
POZUELO DE ALARCÓN	20
PUERTO	50
R.B.U. - L.V. DENIA	20
R.B.U. - L.V. JAVEA	20
R.B.U. SAN JAVIER	20
R.B.U. SAN SEBASTIÁN	20
R.B.U. TUDELA	20
REDONDELA	10
RESTAURACION GARRAF	27,5
SABIÑANIGO	80
SAN FERNANDO HENARES	20
SANEJAMENT PALAFRUGELL	20
SANT QUIRZE	50
SANTOMERA	60
SCC-FCC	10
SEGRÍA	20
SELECTIVES	20
SERAGUA - FCC - SOLLANO	20
SERAGUA - FCC - VIGO	50
SOLANA	20
SYF TRATAMIENTOS	35
TIRVA	20
TABLADA	20
TARAZONA	80
TOLEDO	5
TOMELLOSO	50
TRIAG Y CLASIFICACION	60
VERTEDERO CALVIA	30
VERTEDERO GARDELEGUI	70
VERTRESA	10
VINAROS	50
ZARAUTZ	20
ZARZUELA	50
ZONZAMAS FASE II	30






OF4553286

CLASE 8.^a

SOCIEDADES ASOCIADAS Y MULTIGRUPO

ANEXO III

Sociedad	Valor en libros		% Partici- pación	Dividendos percibidos	Capital	Reservas	Resultado antes de impuestos del ejercicio 2001	
	Activo	Provisión					Ordinario	Extraordinario
Clavegueram de Barcelona, S.A. Acer, 16 - Barcelona -Saneamiento urbano-	811	—	22,50	77	3.606	2.152	739	(168)
Ecologia Sistemes Ambientals, S.A. Avda. Santa Coloma, 25 Andorra la Vella (Andorra) -Saneamiento urbano-	10	—	33	—	30	—	—	—
Ecoparc del Besós, S.A. Rambla Cataluña, 91-93 - Barcelona -Saneamiento Urbano-	1.388	—	dta. 18 indt. 24	—	7.711	—	—	—
Empresas Constructoras Asociadas, (en liquidación) Fernando Aguiló, 22 2ª 2ª - Barcelona	36	—	50	—	60	12	—	—
Sociedad de Medio Ambiente de la Victoria S.A. C/Andalus, 1 - Rincón de la Victoria (Málaga). -Saneamiento urbano-	301	—	50	—	601	(12)	120	(36)
Fiserna Manteniment Urbà, S.L. Alemania, 5 - Figueres (Girona) -Saneamiento Urbano-	266	—	36,37	—	403	—	—	6
Gestión Integral de Residuos Sólidos, S.A. Santa Amalia, 2 - Valencia -Saneamiento urbano-	4.733	—	49	498	781	1.515	1.340	463
Proactiva Doña Juana E.S.P.S.A Santa Fe de Bogotá (Colombia) -Saneamiento urbano-	284	—	dta. 23,75 indt. 27,77	—	2.250.000 (Pc)	27.289 (Pc)	—	—
Proactiva Medio Ambiente, S.A. Paseo de la Castellana, 216 - Madrid -Saneamiento urbano-	89.542	26.477	50	—	56.519	112.161	6.623	(48.922)
Realia Business, S.A. Paseo de la Castellana, 216 - Madrid -Inmobiliaria-	91.498	—	dta. 41,34 indt. 6,22	9.967	66.568	280.859	44.811	6.641




OF4553287


CLASE 8ª

ANEXO III/2

Sociedad	Valor en libros		% Partici- pación	Dividendos percibidos	Capital	Reservas	Resultado antes de impuestos del ejercicio 2001	
	Activo	Provisión					Ordinario	Extraordinario
Servicios Urbanos de Málaga, S.A. Ulises, 18 - Madrid -Saneamiento Urbano-	1.610	—	51	—	3.155	—	—	—
TOTAL	190.479	26.477						



En el ejercicio la Sociedad ha procedido a efectuar las notificaciones exigidas, por el Art. 86 del Texto Refundido de la Ley de Sociedades Anónimas, a las personas físicas y jurídicas en que se participa, directa o indirectamente, en más de un 10%.



OF4553288

CLASE 8ª

ANEXO IV

"INFORME DEL CONSEJO DE ADMINISTRACIÓN DE FOMENTO DE CONSTRUCCIONES Y CONTRATAS, S.A. PARA LA DISTRIBUCIÓN DE UN DIVIDENDO A CUENTA DEL EJERCICIO".

De acuerdo con lo dispuesto en el Artículo 216 del Texto Refundido de la Ley de Sociedades Anónimas, por el que se establece la obligación de los Administradores de la Sociedad de presentar un estado contable en el que se ponga de manifiesto que existe liquidez suficiente para la distribución de un dividendo a cuenta, cabe señalar:

1. Que el resultado neto de impuestos generado por FOMENTO DE CONSTRUCCIONES Y CONTRATAS, S.A. a 30 de septiembre de 2001 es de 53.033 miles de euros.
2. El cash-flow neto de impuestos generado por la Sociedad en los nueve primeros meses del ejercicio 2001 ha sido de 73.750 miles de euros

La tesorería de la Sociedad a 30 de septiembre de 2001 es de 34.793 miles de euros, lo que pone de manifiesto la existencia de liquidez, es decir, de fondos disponibles suficientes para la distribución del dividendo a cuenta.



Por todo ello y teniendo en cuenta que a la fecha del presente informe no ha habido variaciones significativas respecto a los datos expuestos, entendemos que existe la suficiente liquidez para la distribución de unos dividendos a cuenta del resultado de 2001 por importe de 33.629 miles de euros.

El número de acciones con derecho a Dividendo a cuenta, será el resultante de deducir a los 120.101.976 títulos las acciones de autocartera existentes en el momento del pago del mismo.

Por este motivo se propone aprobar el siguiente dividendo a cuenta de los resultados del ejercicio 2001:

% bruto sobre el nominal de cada acción con derecho a dividendo	28 %
Dividendo a cuenta bruto por acción	0,28 euros
Retención, en su caso, a cuenta del IRPF o del Impuesto sobre Sociedades (18%)	0,05 euros
En caso de retención, líquido a percibir por acción	0,23 euros.

El Consejo aprueba, por unanimidad, repartir un dividendo a cuenta de los resultados del ejercicio de 2001, en la cuantía señalada en el informe anterior, que será abonado, según se anunciará oportunamente, a partir del 14 de enero de 2002.

Madrid, a 17 de diciembre de 2001




OF4553296

CLASE 8ª

Las Cuentas Anuales y el Informe de Gestión de la Sociedad Fomento de Construcciones y Contratas, S.A., correspondientes al ejercicio cerrado a 31 de Diciembre de 2001, han sido formuladas por el Consejo de Administración de Fomento de Construcciones y Contratas, S.A. celebrado el 26 de Marzo de 2002 y se identifican por ir extendidas en el anverso de las 43 hojas de papel timbrado numeradas de OF4553251 a OF4553293.

Los Consejeros, en prueba de conformidad, firman en las hojas de papel timbrado números OF4553296 y OF4553297.

Marcelino Oreja Aguirre



Montes Sánchez

Marc Louis Reneaume

B-1998, S.L.

Fdo.: Esther Koplowitz Romero de Juseu

Jean Marie Messier

Gonzalo Anés Álvarez-Castrillón

E.A.C. Inversiones Corporativas, S.L.

Fdo.: Carmen Alcocer Koplowitz



OF4553297


CLASE 8ª

Serge Michel

Franciso Mas Sardá Casanelles

Daniel Caille

Camille Cabana



Jérôme Contamine

Henri Proglio


Felipe Bernabé García Pérez

Dominum Desga, S.A.

Fdo.: Esther Alcocer Koplowitz

Juan Castells Massana

Jean François Dubos




OF4553289

CLASE 8ª
ELECTRICA




FOMENTO DE CONSTRUCCIONES Y CONTRATAS, S.A.



Informe de Gestión



CLASE 8.ª



OF4553290

EVOLUCION DE LA SOCIEDAD EN EL EJERCICIO 2001

La Sociedad se dedica esencialmente a la actividad de Servicios en general que incluye principalmente la prestación de servicios de saneamiento, limpieza, mantenimiento, depuración y distribución de aguas, además participa en otras sociedades nacionales y extranjeras, aportando un beneficio neto en 2001 de 103.146 miles de euros que supone una rentabilidad del 17,2% sobre la cifra de negocios.


El Consejo de Administración propone la distribución de un dividendo complementario de 0,24 euros, sobre el nominal de cada una de las acciones en circulación en el momento del pago, destinando el resto a reservas. Anteriormente, el 14 de enero de 2002 se procedió al pago de un dividendo a razón de 0,28 euros por acción según acuerdo del Consejo de Administración de fecha 17 de febrero de 2001.

Fomento de Construcciones y Contratas, S.A. es la matriz del Grupo FCC que está formado por un amplio conjunto de compañías filiales que operan en actividades tales como, construcción, servicios de saneamiento urbano y del ciclo integral del agua, aparcamientos, mobiliario urbano, transporte de viajeros, inspección técnica de vehículos, asistencia a pasajeros y aeronaves en tierra, logística, cementera, etc., por lo que conviene remitir al lector a la información consolidada como mejor representación de los hechos económicos acontecidos.

ADQUISICIONES DE ACCIONES PROPIAS

Fomento de Construcciones y Contratas, S.A. al cierre del ejercicio posee 1.235.917 acciones propias que representan el 1,03% del capital social, valoradas en 16.327 miles de euros.

Por otra parte, la sociedad Portland Valderrivas, S.A., posee 412.280 acciones de Fomento de Construcciones y Contratas, S.A. que representan un 0,34% de su capital, registradas por un valor contable de 5.733 miles de euros, así mismo, Asesoría Financiera y de Gestión, S.A. (Afigesa), posee 218.803 acciones de Fomento de Construcciones y Contratas, S.A. que representan el 0,18% de su capital, registradas por un valor contable de 4.327 miles de euros. Dichas acciones, también tienen la consideración de acciones de la sociedad dominante, de acuerdo con el artículo 87 del Texto Refundido de la Ley de Sociedades Anónimas.



OF4553291

CLASE 8ª

De acuerdo con el artículo 79 norma 4ª de la Ley de Sociedades Anónimas, se expone a continuación el movimiento habido en el ejercicio, reflejándose el efecto total en el Grupo FCC una vez realizadas las oportunas eliminaciones por operaciones intragrupo.

	Nº. Acciones en FCC, S.A.	Nº. Acciones en P.Valderrivas	Nº. Acciones en Afigesa	Grupo FCC
A 31 de diciembre de 2000	1.392.617	412.280	167.779	1.972.676
Ventas	(156.700)	—	—	(156.700)
Entradas	—	—	51.024	51.024
A 31 de diciembre de 2001	1.235.917	412.280	218.803	1.867.000

Con fecha 1 de enero de 2001 la sociedad matriz del Grupo FCC, Fomento de Construcciones y Contratas, S.A., materializó la venta de 156.700 acciones que con ocasión del primer centenario de su fundación ofreció de forma exclusiva a los trabajadores del Grupo FCC, de manera que cada empleado que voluntariamente lo decidiera podía adquirir un número fijo de 20 acciones de Fomento de Construcciones y Contratas, S.A. con un descuento sobre el precio de referencia del 50% y con el compromiso de mantenerlas durante tres años.

ACTIVIDADES EN MATERIA DE INVESTIGACION Y DESARROLLO

El Grupo FCC y en consecuencia Fomento de Construcciones y Contratas, S.A., consciente de la importancia que estos factores tienen de cara al mantenimiento de una posición de primacía en el mercado, así como, para la constante mejora de la calidad de sus productos, lleva a cabo permanentemente una significativa actividad de investigación, desarrollo e innovación tecnológica.

En dicho marco hay que destacar las actividades que se desarrollan para la mejora de las condiciones medioambientales. En este sentido, cabe mencionar el acuerdo de colaboración con el Centro de Ciencias Medioambientales del Consejo Superior de Investigaciones Científicas (CSIC), para llevar a cabo un programa que permita definir una metodología de seguimiento de la calidad del compost de los residuos sólidos urbanos.



CLASE 8ª



OF4553292

La aplicación de nuevas tecnologías en la actividad de construcción es también una constante en el Grupo que participa en proyectos como son los programas Brite-Euram y Growth de la Comunidad Europea en consorcio con empresas y universidades de la mayor parte de países que la componen. Igualmente se ha entrado a formar parte del grupo Encord (The European Network of Construction Companies for Research and Development) que es una plataforma europea, formada por catorce empresas de primera línea en sus áreas de negocio, para avanzar en la participación de la industria constructora en actuaciones de investigación, desarrollo e innovación tecnológica.

PREVISIONES PARA EL AÑO 2002

Mantendrá plenamente vigente el planteamiento estratégico enunciado en las dos últimas Juntas Generales y que se puede concretar en los siguientes puntos:

El objetivo prioritario de expansión del Grupo FCC se centra en el crecimiento de los tres sectores básicos, como son servicios, construcción y cemento. En conjunto aportan el 97% de la cifra de negocios consolidada y un 95% del beneficio bruto de explotación. Esta expansión se dirigirá simultáneamente hacia el mercado español y al exterior.

- ♦ Inversiones en otros sectores, cuyo mantenimiento en la cartera de valores consolidada estará en función de criterios de oportunidad, una vez conseguido optimizar su valor.


La evolución del Grupo FCC prevista para el año 2002 se fundamenta en el comportamiento de los tres sectores básicos:

- ♦ En Construcción se espera mantener un buen ritmo de crecimiento, debido a la ejecución de los contratos suscritos en los dos últimos ejercicios, que han permitido que esta actividad alcance un volumen de cartera de obra pendiente de ejecutar de 2.947.087 miles de euros, que constituye un hito histórico jamás alcanzado por la sociedad.

A este hecho ha contribuido la buena situación por la que atraviesa la demanda de nueva obra y, de forma destacada, la ejecución del Plan de Infraestructuras 2000-2007. Esta favorable evolución se verá reforzada con la puesta en marcha del Plan Hidrológico Nacional.




CLASE 8.a



OF4553293

- ♦ Se prevé un notable nivel de dinamismo en el sector de Servicios por la confluencia de los siguientes factores:
 - Licitaciones de saneamiento urbano en importantes ciudades españolas a lo largo de 2002, por vencimiento de los contratos actuales. Asimismo se espera la convocatoria de nuevos concursos de elevada cuantía económica, con motivo de la privatización de la gestión integral del agua, actualmente desarrollada por los propios municipios.



Incorporación de un ejercicio completo a la cifra de negocios y resultados consolidados de las inversiones realizadas a lo largo de 2001 y de las adjudicaciones de nuevos contratos obtenidos en dicho ejercicio.

La cartera de servicios a final de ejercicio asciende a 10.459.005 miles de euros.

Desarrollo paulatino de la recientemente creada División de Residuos Industriales que se ocupará de la recogida, transporte, tratamiento, reciclado, valorización y eliminación de residuos banales y especiales.

- ♦ La actividad de Cemento muy relacionada con el comportamiento del sector de la construcción, seguirá manteniendo en España una evolución positiva, dadas las favorables expectativas antes comentadas.

Las empresas cementeras del Grupo que operan en Estados Unidos se prevé que mantengan la actual tendencia alcista. Debe destacarse el hecho de que las ventas del pasado ejercicio realizadas por dichas empresas en aquel país superaron a la del año anterior, sin que se vieran afectadas por la recesión económica que se produjo con motivo de los tristes acontecimientos del 11 de septiembre pasado. Con mayor motivo es de esperar que, una vez que la economía americana parece apuntar hacia su recuperación, se mantenga una evolución positiva de las ventas en aquel mercado.

LUIS J. RAMALLO GARCIA,
NOTARIO DEL ILUSTRE COLEGIO DE NOTA
CAPITAL, CON RESIDENCIA EN LA MADRID,
DOY FE: que la presente fotocopia que
consta de 45 folios, cada uno de
los cuales lleva el sello de mi Notaría, a efectos
de identificación, corresponde con su
original, que me ha sido exhibido y devuelto.

Madrid, 26 ABR 2002



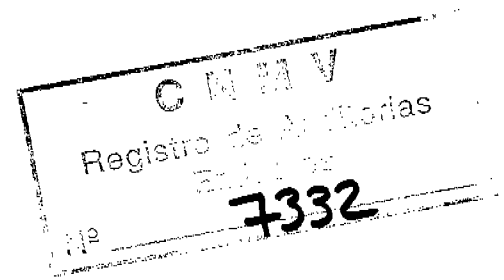
A handwritten signature in black ink, consisting of a large, stylized initial 'L' followed by a horizontal line and a vertical stroke.



ANDERSEN

**FOMENTO DE CONSTRUCCIONES Y CONTRATAS, S.A.
Y SOCIEDADES DEPENDIENTES**

Cuentas Anuales e Informe de Gestión
Correspondientes al Ejercicio Anual Terminado
el 31 de Diciembre de 2001
junto con el Informe de Auditoría





ANDERSEN

Raimundo Fdez. Villaverde, 65
28003 Madrid

Informe de auditoría de cuentas anuales consolidadas

A los Accionistas de
Fomento de Construcciones y Contratas, S.A.:

1. Hemos auditado las cuentas anuales consolidadas de FOMENTO DE CONSTRUCCIONES Y CONTRATAS, S.A. Y SOCIEDADES DEPENDIENTES, que comprenden el balance de situación consolidado al 31 de diciembre de 2001, la cuenta de pérdidas y ganancias y la memoria consolidadas correspondientes al ejercicio anual terminado en dicha fecha, cuya formulación es responsabilidad de los Administradores de la Sociedad Dominante. Nuestra responsabilidad es expresar una opinión sobre las citadas cuentas anuales consolidadas en su conjunto, basada en el trabajo realizado de acuerdo con las normas de auditoría generalmente aceptadas, que requieren el examen, mediante la realización de pruebas selectivas, de la evidencia justificativa de las cuentas anuales y la evaluación de su presentación, de los principios contables aplicados y de las estimaciones realizadas. Nuestro trabajo no ha incluido el examen de las cuentas anuales del ejercicio 2001 de determinadas sociedades dependientes y asociadas, cuyos activos y resultados netos agregados representan, respectivamente, un 43% y un 37% de los correspondientes totales consolidados. Las cuentas anuales de dichas sociedades han sido auditadas por otros auditores (véanse los Anexos I, II y III a la memoria consolidada). Nuestra opinión expresada en este informe sobre las cuentas anuales consolidadas de Fomento de Construcciones y Contratas, S.A. y Sociedades Dependientes se basa, en lo relativo a dichas sociedades, en los informes de los otros auditores.
2. De acuerdo con la legislación mercantil, los Administradores presentan, a efectos comparativos, con cada una de las partidas del balance, de la cuenta de pérdidas y ganancias y del cuadro de financiación consolidados, además de las cifras del ejercicio 2001, las correspondientes al ejercicio anterior. Nuestra opinión se refiere exclusivamente a las cuentas anuales consolidadas del ejercicio 2001. Con fecha 11 de abril de 2001 emitimos nuestro informe de auditoría de las cuentas anuales consolidadas del ejercicio 2000, en el que expresamos una opinión con una salvedad.
3. Según se indica en la Nota 3-a, en el ejercicio 2001 el Grupo FCC ha amortizado aceleradamente, con cargo a reservas de consolidación, un importe de 94.500 miles de euros, aproximadamente, correspondiente a fondos de comercio de las sociedades del área de negocio de servicios, alguno de los cuales ya habían sido objeto de una amortización acelerada parcial en ejercicios anteriores por un importe neto adicional de 57.100 miles de euros. Estas amortizaciones se han realizado tomando en consideración el principio de prudencia valorativa, así como determinados riesgos en las actividades de servicios en Latinoamérica.



La normativa contable en vigor exige la amortización de los fondos de comercio con cargo a los resultados de los periodos en que los mismos contribuirán a la obtención de ingresos para el Grupo, con el límite máximo de veinte años, o el saneamiento de los mismos, en su caso, con cargo a los resultados del ejercicio. Considerando las expectativas actuales del Grupo en relación con estos negocios, entendemos que los fondos de comercio y las reservas consolidadas deberían incrementarse en 102.100 miles de euros y 94.500 miles de euros, respectivamente, y la cuenta de pérdidas y ganancias consolidada del ejercicio 2001 adjunta debería registrar como ingresos extraordinarios de ejercicios anteriores la cancelación de la amortización acelerada parcial de ejercicios anteriores, por importe de 57.100 miles de euros, un mayor gasto por amortización de fondos de comercio por importe de 18.100 miles de euros, aproximadamente, correspondiente a la amortización de los mismos en los periodos en los que, en las circunstancias actuales, los Administradores de la Sociedad Dominante estiman que mantendrán su efectividad (véase Nota 3-a), así como un gasto extraordinario por saneamiento de fondos de comercio, aplicando criterios de prudencia, por importe de 31.400 miles de euros, aproximadamente. En consecuencia, las reservas de consolidación al 31 de diciembre de 2001 y los resultados netos del ejercicio 2001 deberían incrementarse en 94.500 y 7.600 miles de euros, respectivamente.

4. En nuestra opinión, basada en nuestra auditoría y en los informes de los otros auditores (véanse los Anexos I, II y III), excepto por el efecto de la salvedad mencionada en el párrafo anterior, las cuentas anuales consolidadas del ejercicio 2001 adjuntas expresan, en todos los aspectos significativos, la imagen fiel del patrimonio y de la situación financiera de Fomento de Construcciones y Contratas, S.A. y Sociedades Dependientes al 31 de diciembre de 2001 y de los resultados de sus operaciones y de los recursos obtenidos y aplicados durante el ejercicio anual terminado en dicha fecha, y contienen la información necesaria y suficiente para su interpretación y comprensión adecuada, de conformidad con principios y normas contables generalmente aceptados que guardan uniformidad con los aplicados en el ejercicio anterior.
5. El informe de gestión consolidado adjunto del ejercicio 2001 contiene las explicaciones que los Administradores de la Sociedad Dominante consideran oportunas sobre la situación del Grupo, la evolución de sus negocios y sobre otros asuntos y no forma parte integrante de las cuentas anuales consolidadas. Hemos verificado que la información contable que contiene el citado informe de gestión concuerda con la de las cuentas anuales consolidadas del ejercicio 2001. Nuestro trabajo como auditores se limita a la verificación del informe de gestión con el alcance mencionado en este mismo párrafo y no incluye la revisión de información distinta de la obtenida a partir de los registros contables de las sociedades que componen el Grupo.

ARTHUR ANDERSEN




Genaro Sarmiento

10 de abril de 2002



CLASE 8ª



OF4553382



**FOMENTO DE CONSTRUCCIONES Y CONTRATAS, S.A.
Y SOCIEDADES DEPENDIENTES (GRUPO CONSOLIDADO)**




Cuentas Anuales e Informe de Gestión

Ejercicio 2001



CLASE 8.^a
FISCAL




0F4553383



**FOMENTO DE CONSTRUCCIONES Y CONTRATAS, S.A.
Y SOCIEDADES DEPENDIENTES (GRUPO CONSOLIDADO)**



Cuentas Anuales




OF4553384

CLASE 8ª

BALANCE de SITUACION

FOMENTO DE CONSTRUCCIONES Y CONTRATAS, S.A. Y
 SOCIEDADES DEPENDIENTES (GRUPO CONSOLIDADO)
 a 31 de DICIEMBRE de 2001 (en miles de euros)

ACTIVO	31-12-2001	31-12-2000
ACCIONISTAS POR DESEMBOLSOS NO EXIGIDOS	361	1.124
INMOVILIZADO	2.487.654	2.235.920
Gastos de establecimiento	12.952	16.299
Inmovilizaciones inmateriales	409.818	312.743
Gastos de investigación y desarrollo	1.472	1.424
Concesiones, patentes, licencias, marcas y similares	378.710	274.140
Aplicaciones informáticas	16.474	12.838
Derechos sobre bienes en régimen de arrendamiento financiero	136.015	119.559
Provisiones	(1.527)	(156)
Amortizaciones	(121.326)	(95.062)
Inmovilizaciones materiales	1.414.835	1.265.971
Terrenos y construcciones	661.137	587.880
Instalaciones técnicas y maquinaria	1.510.878	1.341.489
Otras instalaciones, utillaje y mobiliario	303.000	265.094
Activos e inmovilizaciones materiales en curso	101.643	70.354
Otros inmovilizado	128.893	106.121
Provisiones	(3.522)	(1.905)
Amortizaciones	(1.287.194)	(1.103.062)
Demoliciones financieras	625.137	617.191
Participaciones en empresas del Grupo y asociadas	1.851	1.851
Participaciones puestas en equivalencia	416.838	454.389
Créditos a sociedades puestas en equivalencia	35.953	27.106
Cartera de valores a largo plazo	91.781	68.317
Otros créditos	47.918	39.450
Depósitos y fianzas constituidos a largo plazo	42.576	32.671
Provisiones	(11.780)	(6.593)
Acciones de la sociedad dominante	24.912	23.716
FONDO DE COMERCIO DE CONSOLIDACIÓN	367.591	421.111
GASTOS A DISTRIBUIR EN VARIOS EJERCICIOS	33.500	17.532
ACTIVO CIRCULANTE	3.254.584	2.913.563
Existencias	355.927	325.508
Comerciales	106.025	120.948
Materias primas y otros aprovisionamientos	129.206	123.292
Productos en curso y semiterminados	78.252	51.813
Productos terminados	36.686	30.537
Anticipos	13.150	5.589
Provisiones	(7.392)	(6.671)
Deudores	2.106.126	1.915.087
Clientes por ventas y prestaciones de servicios	1.771.970	1.663.139
Empresas asociadas, deudores	106.806	64.627
Deudores varios	110.466	94.507
Personal	2.668	2.632
Administraciones públicas	246.625	216.605
Provisiones	(132.409)	(126.423)
Inversiones financieras temporales	466.110	401.806
Créditos a sociedades puestas en equivalencia	29.077	8.018
Cartera de valores a corto plazo	228.932	207.481
Otros créditos	208.804	177.797
Depósitos y fianzas constituidos a corto plazo	4.490	13.066
Provisiones	(5.193)	(4.556)
Acciones de la sociedad dominante a corto plazo	—	2.070
Tesorería	307.213	251.620
Ajustes por periodificación	19.208	17.472
TOTAL ACTIVO	6.143.690	5.589.250





OF4553385

CLASE 8.a

TINTEADO

PASIVO	31-12-2001	31-12-2000
FONDOS PROPIOS	1.290.985	1.201.742
Capital suscrito	120.102	120.102
Prima de emisión	129.897	129.897
Reservas	392.586	358.261
Reserva legal	24.020	24.020
Reservas para acciones propias	16.327	18.397
Otras reservas	352.239	315.844
Reservas de consolidación	433.967	400.617
Diferencias de conversión	7.020	7.573
Pérdidas y ganancias atribuibles a la sociedad dominante (Beneficio)	241.042	215.607
Consolidadas	319.805	306.456
Atribuidas a socios externos	(78.763)	(90.849)
Atribuidas a cuenta del ejercicio	(33.629)	(30.315)
SECIOS EXTERNOS	623.989	574.285
DIFERENCIA NEGATIVA DE CONSOLIDACION	37.227	37.125
INTERESSES A DISTRIBUIR EN VARIOS EJERCICIOS	41.205	39.571
Beneficios de capital	25.471	25.255
Otros ingresos a distribuir en varios ejercicios	15.734	14.316
PROVISIONES PARA RIESGOS Y GASTOS	244.756	281.911
Provisiones	216.611	254.114
Fondo de reversión	28.145	27.797
ACREEDORES A LARGO PLAZO	774.163	762.522
Deudas con entidades de crédito	581.046	572.350
Préstamos y otras deudas	562.992	560.510
Acreedores por arrendamiento financiero a largo plazo	18.054	11.840
Otros acreedores	189.301	178.338
Administraciones públicas a largo plazo	100.706	96.384
Deudas con recurso limitado por financiación de proyectos	58.490	65.576
Otras deudas	20.206	8.132
Fianzas y depósitos recibidos a largo plazo	9.899	8.246
Desembolsos pendientes sobre acciones no exigidos	3.816	11.834
ACREEDORES A CORTO PLAZO	3.131.365	2.692.094
Deudas con entidades de crédito	479.439	347.331
Préstamos y otras deudas	439.436	305.675
Deudas por intereses	5.613	7.044
Acreedores por arrendamiento financiero a corto plazo	34.390	34.612
Deudas con empresas asociadas	28.187	30.033
Acreedores comerciales	1.848.378	1.603.653
Anticipos recibidos por pedidos	300.855	285.493
Deudas por compras o prestaciones de servicios	818.543	771.173
Deudas representadas por efectos a pagar	728.980	546.987
Otras deudas no comerciales	636.659	577.506
Administraciones públicas	392.046	357.867
Deudas representadas por efectos a pagar	26.174	12.747
Deudas con recurso limitado por financiación de proyectos	7.086	5.902
Otras deudas	148.883	133.479
Remuneraciones pendientes de pago	60.354	62.000
Fianzas y depósitos recibidos a corto plazo	2.116	5.511
Provisiones para operaciones de tráfico	137.698	132.379
Ajustes por periodificación	1.004	1.192
TOTAL PASIVO	6.143.690	5.589.250






OF4553386


CLASE 8ª

CUENTA DE PERDIDAS Y GANANCIAS

FOMENTO DE CONSTRUCCIONES Y CONTRATAS, S.A. Y
SOCIEDADES DEPENDIENTES (GRUPO CONSOLIDADO)
a 31 de DICIEMBRE de 2001 (en miles de euros)

DEBE	31-12-2001	31-12-2000
TOTAL GASTOS DE EXPLOTACION	4.835.365	4.152.242
Consumos y otros gastos externos	2.393.975	1.983.273
Gastos de personal	1.386.288	1.268.965
Sueldos, salarios y asimilados	1.071.983	982.631
Cargas sociales	314.305	286.334
Dotaciones para amortizaciones de inmovilizado	205.186	183.231
Variación de las provisiones de tráfico	18.589	3.883
Otros gastos de explotación	831.027	712.890
BENEFICIOS DE EXPLOTACION	475.809	433.835
Gastos financieros	84.779	87.014
Provisiones de provisiones de inversiones financieras	5.656	1.833
Diferencias negativas de cambio	10.367	15.578
Amortización del fondo de comercio de consolidación	27.701	36.890
BENEFICIOS DE LAS ACTIVIDADES ORDINARIAS	434.147	391.896
Variación de provisiones de inmovilizado material e inmaterial	3.107	301
Gastos y pérdidas extraordinarios	29.389	27.833
RESULTADOS EXTRAORDINARIOS POSITIVOS	35.755	55.185
BENEFICIOS CONSOLIDADOS ANTES DE IMPUESTOS	469.902	447.081
Impuesto sobre beneficios	150.097	140.625
RESULTADO CONSOLIDADO DEL EJERCICIO (BENEFICIO)	319.805	306.456
Resultado atribuido a socios externos (Beneficio)	(78.763)	(90.849)
RESULTADO DEL EJERCICIO ATRIBUIDO A LA SOCIEDAD DOMINANTE (BENEFICIO)	241.042	215.607





OF4553387

CLASE 8ª

H A B E R	31-12-2001	31-12-2000
TOTAL INGRESOS DE EXPLOTACION	5.311.174	4.586.077
Importe neto de la cifra de negocios	5.173.230	4.467.816
Aumento de existencias de productos terminados y en curso	27.430	11.786
Trabajos efectuados por el Grupo para el inmovilizado	30.700	34.516
Otros ingresos de explotación	79.814	71.959
Ingresos por participaciones en capital	72	96
Ingresos de otros valores negociables y de créditos de activo inmovilizado	8.210	7.392
Otros ingresos financieros	36.007	46.019
Efectos positivos de cambio	5.932	7.308
RESULTADOS FINANCIEROS NEGATIVOS	50.581	43.610
Reintegración en beneficios de sociedades puestas en equivalencia	36.620	38.561
Beneficios procedentes del inmovilizado y cartera de control	52.204	64.465
Subvenciones de capital transferidas al resultado del ejercicio	2.416	2.236
Ingresos y beneficios extraordinarios	13.631	16.618





OF4553388

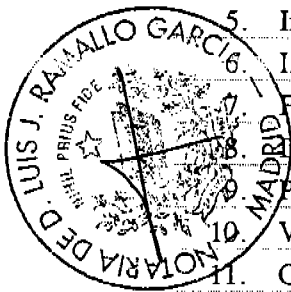
CLASE 8.^a

MEMORIA

FOMENTO DE CONSTRUCCIONES Y CONTRATAS, S.A. Y
SOCIEDADES DEPENDIENTES (GRUPO CONSOLIDADO)
a 31 de DICIEMBRE de 2001

INDICE

1. Actividades de las sociedades
2. Bases de presentación de las cuentas anuales consolidadas
3. Normas de valoración
4. Gastos de establecimiento
5. Inmovilizado inmaterial
6. Inmovilizado material
7. Fondo de comercio de consolidación
8. Diferencia negativa de consolidación
9. Participaciones puestas en equivalencia
10. Valores mobiliarios y créditos no comerciales
11. Gastos a distribuir en varios ejercicios
12. Existencias
13. Clientes por ventas y prestaciones de servicios
14. Fondos propios
15. Socios externos
16. Subvenciones
17. Provisiones para riesgos y gastos
18. Deudas no comerciales
19. Provisiones para operaciones de tráfico
20. Situación fiscal
21. Garantías comprometidas con terceros y otros pasivos contingentes
22. Ingresos y gastos
23. Otra información
24. Adaptación al Euro
25. Acontecimientos posteriores al cierre
26. Cuadro de financiación
27. Cuenta de pérdidas y ganancias analítica
 - Anexo I — Sociedades dependientes consolidables
 - Anexo II — Sociedades multigrupo
 - Anexo III — Sociedades puestas en equivalencia
 - Anexo IV — Cambios en el perímetro de consolidación





0F4553389

CLASE 8ª

ESTADO

1. ACTIVIDADES DE LAS SOCIEDADES

Las diversas actividades que se desarrollan en el Grupo FCC se estructuran en cinco unidades de gestión que conforman las siguientes áreas especializadas de actividad:

- **Construcción**, especializada en la construcción y sectores afines.
- **Servicios**, que aglutina las distintas actividades relacionadas con el saneamiento urbano, el tratamiento de residuos industriales y el ciclo integral del agua.
- **Entorno Urbano**, que presta diversos servicios tales como aparcamientos, mobiliario urbano, transporte de viajeros, inspección técnica de vehículos, asistencia a pasajeros y aeronaves en tierra (handling), etc.

Cementera.

Grucycsa, a través de la cual se canalizan actividades no comprendidas en los apartados anteriores.


De tales actividades destacan las correspondientes a Construcción y Servicios con un 46% y un %, respectivamente, del total de la cifra de negocios.


2. BASES DE PRESENTACION DE LAS CUENTAS ANUALES CONSOLIDADAS

a) Bases de presentación

Las cuentas anuales consolidadas han sido preparadas a partir de los registros contables a 31 de diciembre de 2001 de Fomento de Construcciones y Contratas, S.A. y de sus sociedades participadas, formuladas de acuerdo con las disposiciones legales en vigor y expresadas en miles de euros. En cada partida del balance consolidado y de la cuenta de pérdidas y ganancias consolidada adjuntos, así como del cuadro de financiación consolidado y de la cuenta de pérdidas y ganancias analítica consolidada que figuran en las notas 26 y 27 de la presente memoria, respectivamente, se presentan junto a los importes del ejercicio 2001, expresados en miles de euros, los correspondientes al ejercicio 2000 también expresados en miles de euros, una vez convertidos los importes que figuran en millones de pesetas en las cuentas anuales correspondientes al ejercicio 2000, al tipo fijo de 1 euro = 166,386 pesetas.

Las cuentas anuales de Fomento de Construcciones y Contratas, S.A. y de sus sociedades participadas, formuladas por los Administradores, se hallan pendientes de aprobación por las correspondientes juntas generales de accionistas. No obstante, no se espera que se produzcan modificaciones en las mismas como consecuencia de dicha aprobación.





OF4553390

CLASE 8.ª

b) Principios de consolidación

La consolidación ha sido realizada por el método de integración global para las sociedades dependientes indicadas en el Anexo I, en las que Fomento de Construcciones y Contratas, S.A. ejerce dominio o considera que lo ejerce de hecho al ostentar el control de la mayoría de los derechos de voto, directamente o a través de otras sociedades dominadas por ella.

El valor de la participación de los accionistas minoritarios en el patrimonio y en los resultados de las sociedades consolidadas se presenta en el capítulo "Socios externos" del pasivo del balance de situación consolidado y "Resultado atribuido a socios externos" de la cuenta de pérdidas y ganancias consolidada, respectivamente.

En el Anexo II se relacionan aquellas sociedades que han sido consolidadas por el método de integración proporcional por tratarse de sociedades participadas en su capital social por una o varias sociedades del Grupo FCC, que las gestionan conjuntamente con otra u otras ajenas al mismo.

Las sociedades relacionadas en el Anexo III, en las que la participación directa o indirecta de Fomento de Construcciones y Contratas, S.A. no es mayoritaria, pero que tiene una influencia significativa, se presentan en el balance de situación consolidado adjunto en el epígrafe de inmovilizaciones financieras "Participaciones puestas en equivalencia", al valor teórico contable de la participación. La participación en el resultado neto de impuestos del ejercicio de estas sociedades se refleja en la cuenta de pérdidas y ganancias consolidada adjunta como "Participación en beneficios o en pérdidas de sociedades puestas en equivalencia".

Se excluyen de la consolidación aquellas sociedades que desarrollan actividades diferentes a las del Grupo o tienen un interés poco significativo para las cuentas anuales consolidadas.

c) Cambios en el perímetro de consolidación

En el Anexo IV se presentan los cambios habidos durante el ejercicio 2001 en el conjunto de sociedades consolidadas y puestas en equivalencia.

En las correspondientes notas de esta memoria, bajo el título "Variación perímetro", se muestra la incidencia de las incorporaciones y salidas de sociedades en el perímetro de consolidación cuando ésta ha sido significativa.






OF4553391

CLASE 8ª

d) Uniones temporales de empresas y comunidades de bienes

Las sociedades del Grupo FCC que participan en uniones temporales de empresas han integrado en sus respectivas cuentas anuales la parte proporcional, en función del porcentaje de participación, de los activos y pasivos y operaciones realizadas por las mismas, atendiendo a las eliminaciones necesarias de activos y pasivos e ingresos y gastos recíprocos. Por otro lado, la sociedad dependiente Portland Valderrivas, S.A. que ostenta el 80% de la propiedad del Edificio Torre Picasso, el cual está siendo explotado en régimen de comunidad, incluye en cada uno de los correspondientes epígrafes los activos, pasivos, ingresos y gastos a razón del porcentaje de propiedad.

3. NORMAS DE VALORACION



Fondo de comercio y diferencia negativa de consolidación


Las diferencias de adquisición de participaciones en sociedades se determinan por la diferencia existente entre el valor contable de la participación, directa o indirecta, de la sociedad dominante en el capital de la sociedad dependiente y el valor de los fondos propios de la mencionada sociedad dependiente, afectado por el porcentaje de participación, a la fecha de adquisición. La diferencia resultante se asigna, en la medida de lo posible y a los solos efectos de la consolidación, a los elementos patrimoniales de la sociedad dependiente, cuando el valor contable de los mismos es significativamente distinto al de mercado.

La diferencia positiva restante, después de haber realizado la citada asignación, se presenta en el balance consolidado adjunto como fondo de comercio de consolidación y, si es negativa, figura en el pasivo del mismo como diferencia negativa de consolidación.

El fondo de comercio de consolidación se amortiza sistemáticamente en el plazo estimado de recuperación de la inversión, sin superar en ningún caso los 20 años.

La diferencia negativa de consolidación se imputa a resultados en el ejercicio en que se consideran realizadas las plusvalías que representa o, en su caso, cuando se producen los hechos cubiertos por dicha diferencia negativa.

No obstante los criterios generales de amortización anteriormente mencionados, en el ejercicio 2001 el Grupo, de acuerdo con un criterio de prudencia y en el marco del proceso de expansión nacional e internacional del área de negocio de Servicios, ha amortizado aceleradamente, con cargo a reservas de consolidación, un importe de 94.551 miles de euros, correspondiente a la totalidad de los fondos de comercio de las sociedades de saneamiento urbano y de servicios del agua de la mencionada área de negocios, algunos de los cuales ya habían sido objeto de una amortización acelerada parcial en ejercicios anteriores por un importe neto adicional de 57.096 miles de euros. Estas amortizaciones se han realizado tomando en consideración el principio de prudencia valorativa, así como determinados riesgos en las actividades en Latinoamérica fundamentalmente derivados de la incierta evolución económica general en esta región, donde



OF4553392

CLASE 8ª

los fondos de comercio relacionados con las actividades de servicios ascendían a 31.397 miles de euros. El Grupo estima que el resto de los fondos de comercio correspondientes al área de Servicios amortizados en 1999 y 2001 no tienen problemas significativos de recuperabilidad, dado que se prevé que las sociedades correspondientes contribuirán a la obtención de ingresos para el Grupo y por lo tanto los mismos mantendrán su efectividad en un periodo de diez años, coincidente con los plazos de amortización anteriormente aplicados por el Grupo.

b) Transacciones entre sociedades consolidadas

Se eliminan los resultados por operaciones internas en el perímetro de la consolidación siempre y cuando su importe sea relevante, difiriéndose hasta que se realizan frente a terceros ajenos al Grupo. En los trabajos efectuados por el Grupo para su propio inmovilizado se eliminan los resultados intragrupo, aflorando los mismos al ritmo de la amortización de los elementos afectados o en el momento de la enajenación a terceros. Se han eliminado de las cuentas anuales consolidadas, los créditos y débitos entre las sociedades comprendidas en el conjunto consolidable, así como los ingresos y gastos internos en dicho conjunto.

c) Homogeneización

Se han aplicado los criterios de homogeneización necesarios a las sociedades del Grupo, con el objeto de presentar las cuentas anuales de acuerdo con los criterios y normas de valoración, establecidos de forma general y uniforme, por la sociedad dominante.

La fecha de cierre de las cuentas anuales en todas las sociedades consolidadas es el 31 de diciembre.


d) Conversión de cuentas anuales de sociedades extranjeras

La conversión a euros de las cuentas anuales de sociedades extranjeras se ha realizado, en general, según el tipo de cambio de cierre a excepción de:

- d.1) Capital y reservas que se han convertido a los tipos de cambio históricos.
- d.2) Las partidas de la cuenta de pérdidas y ganancias de las sociedades extranjeras, tanto dependientes como asociadas, que se han convertido aplicando los tipos de cambio medios del período.

Las diferencias de conversión de las sociedades extranjeras del perímetro de la consolidación, que han aplicado el método del tipo de cambio de cierre, se muestran en el epígrafe "Diferencias de conversión" de los fondos propios del balance consolidado adjunto, una vez deducida la parte correspondiente a los socios externos que figuran en su correspondiente epígrafe.





OF4553393

CLASE 8.^a

En aquellas sociedades que se aplica el método monetario-no monetario, las partidas no monetarias se convierten a tipos de cambio históricos y las monetarias a tipos de cierre, reconociéndose el efecto de la conversión en la cuenta de pérdidas y ganancias.

Las cuentas anuales de las sociedades del Grupo existentes en algunos países de Latinoamérica están ajustadas para recoger los efectos de la inflación, de acuerdo con la normativa en vigor en dichos países y con principios de contabilidad generalmente aceptados. Este ajuste representa una modificación de las reservas de consolidación (ver nota 14).

e) Gastos de establecimiento

Los gastos de establecimiento se valoran al precio de adquisición de los bienes y servicios que los constituyen, amortizándose dentro del periodo legal fijado en un máximo de 5 años.

Inmovilizado inmaterial

El inmovilizado inmaterial se halla registrado a su precio de adquisición, que no incluye los intereses derivados de su financiación.

Las concesiones administrativas se amortizan en función del periodo de adjudicación que por término medio está comprendido entre 25 y 50 años y los elementos materiales adquiridos en régimen de arrendamiento financiero se amortizan linealmente en función de los años de vida útil que coinciden con los establecidos para el inmovilizado material.

g) Inmovilizado material

El inmovilizado material adquirido con anterioridad a 1983, se halla valorado a precio de coste actualizado de acuerdo con las disposiciones de la Ley 9/1983, de 13 de julio. Anteriormente, las sociedades habían regularizado sus balances y actualizado los valores de su inmovilizado material al amparo de diversas disposiciones legales. El inmovilizado material adquirido con posterioridad al ejercicio 1983 se halla registrado a su precio de adquisición, salvo en el caso de algunas sociedades dependientes, pertenecientes a la actividad Cementera, que tienen el inmovilizado material actualizado de acuerdo con lo establecido en el Real Decreto Ley 7/1996, en la Ley Foral 23/1996 de la Comunidad Foral de Navarra y en la Norma Foral 6/1996 de la Diputación Foral de Vizcaya. La incidencia de dichas actualizaciones en la cuenta de pérdidas y ganancias consolidada no es significativa.

Los trabajos efectuados por el Grupo para su inmovilizado se valoran por el coste de producción.






OF4553394

CLASE 8.^a

Los gastos de conservación y mantenimiento que no supongan una ampliación de la vida útil o capacidad productiva de los correspondientes activos, se cargan a la cuenta de pérdidas y ganancias del ejercicio en que se incurren.

Las sociedades amortizan su inmovilizado material siguiendo el método lineal, distribuyendo el coste del mismo entre los siguientes años de vida útil estimada:

	Años de vida útil estimada
Edificios y otras construcciones	25 - 50
Edificio Torre Picasso	75
Instalaciones técnicas y maquinaria	5 - 15
Otras instalaciones, utillaje y mobiliario	7 - 12
Equipos para procesos de información	3
Otro inmovilizado	5 - 10




En el caso del inmovilizado material afecto a determinados contratos, los elementos se amortizan en los años de vida útil indicados o en el periodo de vigencia de tales contratos si este fuese menor.

h) Gastos financieros diferidos de financiación de activos del inmovilizado

Los intereses correspondientes a deudas por financiación del inmovilizado se imputan generalmente a la cuenta de pérdidas y ganancias consolidada en el ejercicio en que se devengan.

No obstante, en las actividades de abastecimiento y saneamiento de agua y de concesiones de autopistas, túneles, puentes y otras vías de peaje, de acuerdo con las normas de adaptación del Plan General de Contabilidad a estos sectores, los intereses de deudas por la financiación de los inmovilizados necesarios para desarrollar dichas actividades se difieren a lo largo del período concesional, siempre y cuando exista evidencia de que los gastos activados se van a recuperar en las tarifas de ejercicios futuros.

Los intereses activados según lo expuesto en el párrafo anterior figuran en la rúbrica "Gastos a distribuir en varios ejercicios" del balance consolidado adjunto.



OF4553395

CLASE 8.^a


INVERSIONES

i) Inversiones financieras. Valores mobiliarios y créditos no comerciales

Las sociedades siguen el procedimiento de valorar sus inversiones en valores mobiliarios con y sin cotización oficial, al coste de adquisición, actualizado de acuerdo con la Ley 9/1983, de 13 de julio, cuando ello fue aplicable, y minorado por las necesarias provisiones por depreciación, de acuerdo con la legislación vigente. Por aplicación de este criterio están registradas todas las minusvalías existentes, no reconociéndose las plusvalías latentes en la cartera de títulos, a excepción de aquellas existentes en el momento de la adquisición que subsistan en el de la valoración posterior.

Los créditos se valoran por el importe entregado más los intereses devengados pero no vencidos a la fecha del balance, practicándose las correcciones valorativas necesarias mediante la dotación de provisiones para aquellos créditos que presentan posibles insolvencias.

Los títulos y créditos se clasifican a corto o largo plazo, es decir circulante o inmovilizado, considerando corto aquellos créditos cuyo vencimiento tiene lugar en los 12 meses siguientes al cierre de cuentas y largo los que superan dicho periodo. En cuanto al resto de inversiones se consideran inmovilizado aquellas que se realizan con carácter de permanencia.



j) Existencias

Las existencias se valoran al precio medio de adquisición o al coste medio de producción, aplicándose las correcciones valorativas necesarias para adecuar dichos valores a los de mercado, si éstos fuesen inferiores. También se provisionan las pérdidas de valor por obsolescencia de aquellos elementos que lo requieren.

Los bienes recibidos por cobro de créditos se valoran por el importe que figura registrado el crédito correspondiente al bien recibido, o al coste de producción o precio de mercado, el menor.

k) Acciones de la sociedad dominante en poder del Grupo


Las acciones de la sociedad dominante se valoran al precio medio de adquisición o valor de mercado, cuando éste sea menor, o en su caso a valores próximos al valor teórico contable por aplicación del principio de prudencia. En el proceso de consolidación se eliminan los resultados que puedan originarse por operaciones intragrupo con dichas acciones.

l) Subvenciones

Las subvenciones de capital que no son reintegrables, se imputan a resultados en proporción a la depreciación experimentada durante el periodo por los activos financiados por dichas subvenciones.



OF4553396



CLASE 8.ª

m) Provisiones para pensiones y obligaciones similares

Las sociedades no tienen establecidos, salvo para la actividad Cementera, planes de pensiones complementarios a los de la Seguridad Social.

Las dotaciones realizadas a los planes de pensiones en determinadas sociedades cementeras, que ascienden a 27.244 miles de euros se han calculado mediante técnicas actuariales utilizando tablas PERM/F-2000P, con una tasa actuarial media del 4%, salvo la existente en Giant Cement Holding, Inc. con un 7,25%.

En algunos casos particulares, que incluyen parte del personal directivo y de los consejeros, existen compromisos de atender prestaciones por premios de jubilación, incapacidad laboral permanente u otros conceptos, habiéndose procedido a dotar los fondos correspondientes que figuran, entre otros conceptos, en el epígrafe del balance consolidado adjunto "Provisiones para riesgos y gastos". En el ejercicio 2001 algunas sociedades del Grupo han procedido a externalizar determinados compromisos con parte de su personal, ya provisionados en su mayor parte en ejercicios anteriores, por importe de 46.693 miles de euros.

Para el cese del personal fijo de obra, las sociedades han dotado las provisiones necesarias que figuran, entre otros conceptos, dentro del epígrafe "Provisiones para operaciones de tráfico" del balance consolidado adjunto, cuyo efecto en la cuenta de pérdidas y ganancias consolidada del ejercicio no es significativo.



n) Otras provisiones para riesgos y gastos

Las sociedades tienen dotadas provisiones para riesgos y gastos que se establecen fundamentalmente en base a un criterio de prudencia, para atender posibles contingencias de carácter general y extraordinario que se puedan producir.

o) Fondo de reversión

Las sociedades constituyen, generalmente, un fondo de reversión para aquellos activos que están afectos a concesiones administrativas y que revierten al finalizar los periodos de utilización de dichas concesiones. El fondo se calcula sobre la base de complementar la amortización del activo en cuestión, de forma que al finalizar el periodo de concesión el valor neto contable (considerando su correspondiente amortización acumulada) sea cero.

Por otra parte, las sociedades estiman que los planes de mantenimiento periódico de sus instalaciones, cuyo coste se imputa a gastos en el ejercicio en que se incurren, son suficientes para asegurar la entrega de los activos afectos a reversión en buen estado de uso al finalizar el plazo de vigencia de las concesiones, y que, por tanto, no se originarán gastos importantes como consecuencia de la reversión.



OF4553397

CLASE 8ª

p) Deudas a corto y largo plazo

El corto y largo plazo de las deudas se clasifica en función de los vencimientos a la fecha del balance, considerando corto aquellas deudas cuyo vencimiento tiene lugar en los 12 meses siguientes al cierre de cuentas y largo las que superan dicho periodo.

Tales deudas se valoran según los importes dispuestos, aumentados con los intereses devengados pero no vencidos. En el caso de las deudas no comerciales, se valoran según el valor de reembolso, afluendo los intereses de la operación en los epígrafes de "Gastos a distribuir en varios ejercicios" o "Ajustes por periodificación" del activo, según se clasifique la deuda principal de largo o corto plazo. La aplicación a resultados de ambos epígrafes se realiza en función del capital pendiente de amortizar.



q) Impuesto sobre beneficios

La cuenta de pérdidas y ganancias consolidada del ejercicio recoge el gasto por el Impuesto sobre Sociedades. En la determinación del importe se ha considerado el efecto de las diferencias producidas entre la base imponible y el resultado contable, antes de aplicar el impuesto, que en determinados supuestos revierten en periodos subsiguientes, así como las bonificaciones y deducciones a que tienen derecho las sociedades.

r) Transacciones en moneda extranjera

Los saldos de las cuentas a cobrar y a pagar en moneda extranjera se valoran en euros mediante la aplicación de los tipos de cambio en vigor a la fecha del balance de situación consolidado, imputándose las diferencias que se generan a resultados según las normas vigentes.

Las diferencias que se producen como consecuencia de las fluctuaciones en los tipos de cambio entre el momento de cobro o pago y la fecha en que se realizaron las operaciones o se actualizó su valor, se imputan a los resultados del ejercicio.

s) Ingresos y gastos

En las actividades de construcción y saneamiento urbano, las sociedades siguen el procedimiento de reconocer en cada ejercicio como resultado de sus obras y servicios, la diferencia entre la producción (valor a precio de venta de la obra o servicio, ejecutado durante dicho periodo, que se encuentra amparado en el contrato principal firmado con la propiedad o en modificaciones o adicionales al mismo aprobados por ésta, o aquellas obras o servicios ejecutados que, aún no estando aprobados, existe certeza razonable en cuanto a su recuperación) y los costes incurridos durante el ejercicio, ya que en estos sectores de actividad los ingresos y los costes de las obras y servicios pueden sufrir importantes modificaciones durante el periodo de ejecución, que son de difícil anticipación y cuantificación objetiva.



OF4553398

CLASE 8.ª

Asimismo, se sigue el criterio de reconocer como ingresos los intereses de demora en el momento de su aprobación y/o cobro definitivo.

La diferencia entre el importe de la producción registrada a origen de cada una de las obras y el importe certificado para cada una de ellas hasta la fecha de las cuentas anuales consolidadas se recoge como "Producción ejecutada pendiente de certificar", dentro del epígrafe de "Clientes por ventas y prestaciones de servicios". A su vez, los importes de las cantidades certificadas anticipadamente por diversos conceptos se reflejan en el pasivo del balance consolidado dentro del epígrafe "Anticipos recibidos por pedidos".

Los costes de explotación incurridos para la realización de la obra o servicio, que incluyen los intereses correspondientes al periodo de pago habitual en estos sectores de acuerdo con las condiciones del mercado, se imputan a medida que se van produciendo. Otros costes como los de retirada de obra o contrata y los gastos que se puedan producir desde la terminación de la obra hasta la liquidación definitiva de la misma, se periodifican a lo largo de su ejecución, registrándose estas dotaciones en el epígrafe de "Provisiones para operaciones de tráfico" del balance de situación consolidado.


Para el resto de actividades, los ingresos y gastos se imputan en función del criterio del devengo, esto es, cuando se produce la corriente real de bienes y servicios que los mismos representan, y con independencia del momento en que se produzca la corriente monetaria o financiera derivada de ellos.

Siguiendo el principio de prudencia las sociedades del Grupo únicamente contabilizan los beneficios realizados a la fecha del cierre del ejercicio, en tanto que los riesgos previsibles y las pérdidas, aun las eventuales, se contabilizan tan pronto como son conocidas.

4. GASTOS DE ESTABLECIMIENTO

El movimiento de este epígrafe del balance consolidado durante el ejercicio ha sido el siguiente:

Saldo a 31.12.00	16.299
Adiciones	427
Variación perímetro	(168)
Amortizaciones	(3.606)
Saldo a 31.12.01	12.952




OF4553399

CLASE 8.^a
INMATERIAL**5. INMOVILIZADO INMATERIAL**

El movimiento de este epígrafe del balance consolidado durante el ejercicio ha sido el siguiente:

	Saldo a 31-12-00	Variación perímetro	Entradas o dotaciones	Salidas, bajas o reducciones	Traspasos	Saldo a 31-12-01
Gastos de investigación y desarrollo	1.424	—	66	(18)	—	1.472
Concesiones, patentes, licencias, marcas y similares	274.140	38.609	64.272	(661)	2.350	378.710
Aplicaciones informáticas	12.838	576	1.683	(318)	1.695	16.474
Derechos s/bienes en régimen de arrendamiento financiero	119.559	6.515	57.721	(12)	(47.768)	136.015
Provisiones	(156)	(25)	(1.346)	—	—	(1.527)
Amortizaciones	(95.062)	(5.799)	(36.626)	583	15.578	(121.326)
	312.743	39.876	85.770	(426)	(28.145)	409.818



Del epígrafe "Concesiones, patentes, licencias, marcas y similares" destacan los importes pagados para la obtención de las concesiones que el Grupo posee para el desarrollo de sus actividades, servicios de suministro de agua, transporte de viajeros, explotación de vertederos, etc., que se amortizan linealmente en el periodo de adjudicación.

Las características de los contratos de arrendamiento financiero en vigor al cierre del ejercicio, son las siguientes:

	Bienes muebles	Bienes inmuebles	Total
Coste de los bienes en origen	131.153	4.862	136.015
Valor de las opciones de compra	1.124	1.196	2.320
Duración de los contratos (años)	2 a 5	10	—
Cuotas satisfechas en el ejercicio	54.193	601	54.794
Cuotas satisfechas en ejercicios anteriores	32.190	2.753	34.943
Cuotas pendientes de pago incluida la opción de compra	49.481	2.963	52.444



OF4553400

CLASE 8ª

Los bienes en régimen de arrendamiento financiero a 31 de diciembre de 2001 presentan el siguiente detalle:

Terrenos y construcciones	4.862
Instalaciones técnicas y maquinaria	110.532
Otras instalaciones, utillaje y mobiliario	11.227
Otro inmovilizado	9.394
	136.015


6. INMOVILIZADO MATERIAL


La composición del inmovilizado material y de su correspondiente amortización acumulada a 31 de diciembre de 2001 era la siguiente:

	Coste	Amortización acumulada	Provisiones	Neto
Terrenos y construcciones	661.137	(110.622)	(1.046)	549.469
Instalaciones técnicas y maquinaria	1.510.878	(900.214)	(78)	610.586
Otras instalaciones, utillaje y mobiliario	303.000	(187.089)	—	115.911
Anticipos e inmovilizaciones materiales en curso	101.643	—	—	101.643
Otro inmovilizado	128.893	(89.269)	(2.398)	37.226
	2.705.551	(1.287.194)	(3.522)	1.414.835

Los movimientos de las diversas partidas del inmovilizado, por entradas y salidas habidas en el ejercicio, han sido los siguientes:

	Saldo a 31-12-00	Variación perímetro	Entradas o dotaciones	Salidas, bajas o reducciones	Traspasos	Saldo a 31-12-01
Terrenos y construcciones	587.880	40.310	16.011	(5.770)	22.706	661.137
Instalaciones técnicas y maquinaria	1.341.489	44.078	61.610	(37.737)	101.438	1.510.878
Otras instalaciones, utillaje y mobiliario	265.094	1.172	36.668	(7.807)	7.873	303.000
Anticipos e inmovilizaciones materiales en curso	70.354	2.742	122.966	(2.182)	(92.237)	101.643
Otro inmovilizado	106.121	11.298	13.517	(5.986)	3.943	128.893
Provisiones	(1.905)	(60)	(1.761)	204	—	(3.522)
Amortizaciones	(1.103.062)	(42.552)	(165.254)	39.252	(15.578)	(1.287.194)
	1.265.971	56.988	83.757	(20.026)	28.145	1.414.835





OF4553401

CLASE 8.ª

Todos los elementos del inmovilizado material, al cierre del ejercicio, son utilizados en los diversos procesos productivos, sin embargo parte de dicho inmovilizado se encuentra totalmente amortizado, ascendiendo éste a 609.757 miles de euros.

Las sociedades del Grupo contratan las pólizas de seguro que estiman necesarias para cubrir los posibles riesgos a que están sujetos los elementos del inmovilizado material.


El inmovilizado material situado fuera del territorio español asciende a 539.553 miles de euros, con una amortización acumulada de 139.874 miles de euros.

7. FONDO DE COMERCIO DE CONSOLIDACION

El movimiento de este epígrafe del balance consolidado durante el ejercicio ha sido el siguiente:

Saldo a 31-12-00		421.111
Adiciones:		
Grupo Ekonor	52.018	
Tenedora de Acciones de Mobiliario, S.A. de C.V.	4.279	
Logística de Mercancías Aeroportuarias, S.L.	4.249	
Resto	<u>8.793</u>	69.339
Variación perímetro y otros conceptos		(607)
Amortizaciones:		
Cementos Atlántico, S.A.	(8.222)	
Giant Cement Holding, Inc.	(4.730)	
Tratamientos y Recuperaciones Industriales, S.A.	(2.626)	
Grupo Ekonor	(2.602)	
Equipamientos Urbanos de México, S.A. de C.V.	(1.815)	
Cementos Portland, S.A.	(1.334)	
Resto	<u>(6.372)</u>	(27.701)
Amortización con cargo a Reservas de Consolidación (*)		(94.551)
Saldo a 31-12-01		<u>367.591</u>

(*) Véase nota 3.a.






OF4553402

CLASE 8.ª

~~EXCISE~~

El desglose del fondo de comercio a 31.12.01 del balance consolidado adjunto es el siguiente:

Cementos Atlántico, S.A.	131.742
Giant Cement Holding, Inc.	74.994
Grupo Ekonor	49.416
Cementos Portland, S.A.	21.907
Tratamientos y Recuperaciones Industriales, S.A.	18.409
Equipamientos Urbanos de México, S.A. de C.V.	11.954
Grucycsa, S.A.	6.329
Canteras de Alaiz, S.A.	4.946
Grupo Pintúras Jaque	4.441
Cementos Alfa, S.A.	4.435
Logística Mercancías Aeroporturarias, S.L.	4.063
Tenedora de Acciones de Mobiliario, S.A. de C.V.	3.955
Resto	31.000
	<u>367.591</u>



El fondo de comercio correspondiente a las sociedades puestas en equivalencia, incluido en este epígrafe del balance consolidado adjunto, asciende a 2.951 miles de euros.

8. DIFERENCIA NEGATIVA DE CONSOLIDACION

La diferencia negativa que, por importe de 37.227 miles de euros, figura en el balance consolidado adjunto tiene su origen, principalmente, en el grupo Realía Business, y es consecuencia de las valoraciones de mercado de los diversos patrimonios aportados por los socios a dicho grupo en el ejercicio 2000.




OF4553403

CLASE 8.^a
FISCAL

9. PARTICIPACIONES PUESTAS EN EQUIVALENCIA

El desglose de esta partida por sociedades se presenta en el Anexo III donde se relacionan las sociedades puestas en equivalencia, siendo el movimiento del ejercicio por conceptos el siguiente:

Saldo a 31-12-00	454.389
Compras	5.758
Beneficios del ejercicio 2001	36.620
Variación perímetro	(34.732)
Dividendos distribuidos en el ejercicio	(15.867)
Traspasos a cartera de valores	(19.082)
Salidas y reducciones	(10.248)
Saldo a 31-12-01	416.838



Los beneficios del ejercicio corresponden, básicamente, al grupo Realia Business y a las sociedades del Grupo Valderrivas por 18.217 y 14.983 miles de euros respectivamente.

Como "Variación perímetro" figura el grupo CDN-USA que ha pasado a consolidarse por integración proporcional.

En "Salidas y reducciones" destaca la venta del 20% de participación del grupo Inversiones y Estudios Financieros que ha generado una plusvalía de 46.224 miles de euros, registrada como resultado extraordinario en la cuenta de pérdidas y ganancias consolidada adjunta.

10. VALORES MOBILIARIOS Y CREDITOS NO COMERCIALES

Los epígrafes más significativos del balance consolidado adjunto correspondientes a las inmovilizaciones financieras y a las inversiones financieras temporales, presentan el siguiente contenido:



OF 4553404

CLASE 8ª

I) Largo plazo

Cartera de valores


Desglose del saldo a 31.12.01:


	% Participación efectiva	Valor de activo	Provisiones	Neto contable
Participaciones superiores al 5%:				
Alazor Inversiones, S.A.	15,75	22.255	—	22.255
Venditelecom España, S.L.	17,23	15.536	—	15.536
International Trade Center Barcelona, S.A.	16,52	9.610	(2.717)	6.893
Artscapital Investments, S.A. (*)	8,63	5.469	(2.212)	3.257
Transportes Ferroviarios de Madrid, S.A.	12,19	5.121	(1.977)	3.144
S.C.L. Terminal Aéreo de Santiago, S.A.	14,77	5.049	(1.388)	3.661
Tacel Inversiones, S.A.	13,32	3.804	—	3.804
Grupo Inversiones y Estudios Financieros	7,47	3.546	—	3.546
Shopnet Brokers, S.A.	16,70	3.005	(559)	2.446
Polux Capital, S.L. (*)	8,63	2.344	(793)	1.551
Parc Tecnològic WTC Cornellà, S.A.	12,71	1.875	—	1.875
Resto		7.760	(1.395)	6.365
Participaciones inferiores al 5%				
Parque Temático de Madrid, S.A.	2,00	2.470	—	2.470
Resto		3.636	(288)	3.348
Títulos de renta fija				
		301	—	301
		91.781	(11.329)	80.452

(*) Sociedades resultantes de la escisión de la antigua Netjuice, S.A.

El movimiento de la cartera de valores a largo plazo en el ejercicio ha sido el siguiente:

	Coste	Provisiones
Saldo a 31.12.00	68.317	(6.196)
Altas y dotaciones:		
Shopnet Brokers, S.A.	1.503	(559)
Parque Temático de Madrid, S.A.	1.491	—
Artscapital Investments, S.A.	—	(2.212)
S.C.L. Terminal Aéreo de Santiago, S.A.	—	(1.388)
Polux Capital, S.L.	—	(793)
Resto	2.728	(379)
Trasposos de participaciones puestas en equivalencia:		
Venditelecom España, S.L.	15.536	—
Grupo Inversiones y Estudios Financieros	3.546	—
Bajas, reducciones y aplicación de provisiones:		
S.C.L. Terminal Aéreo de Santiago, S.L.	(547)	—
Resto	(793)	198
Saldo a 31.12.01	91.781	(11.329)






OF4553405

CLASE 8ª**II) Inversiones financieras temporales****Cartera de valores a corto plazo**

Desglose del saldo a 31 de diciembre de 2001:

Emisores	Renta fija	Renta variable	Total
Deuda pública	90.777	—	90.777
Acciones	—	6.034	6.034
Pagarés de empresa y otros	132.121	—	132.121
	222.898	6.034	228.932



En este epígrafe figuran las inversiones realizadas para materializar los excedentes de tesorería, valoradas a coste o valor de mercado si éste fuera menor. Son activos de alta liquidez, con una gran rotación.

Otros créditos

En este epígrafe se incluyen las imposiciones bancarias de diversa naturaleza, de alta liquidez y rotación con el fin de colocar excedentes de tesorería.

La tasa media de rentabilidad obtenida en el ejercicio por las inversiones en títulos de renta fija y otros créditos ha sido del 4,53 %.

11. GASTOS A DISTRIBUIR EN VARIOS EJERCICIOS

El movimiento de este epígrafe en el ejercicio 2001 ha sido el siguiente:

Saldo a 31.12.00	17.532
Financiación de inmovilizado de concesiones (nota 3.h)	10.584
Variación perímetro y otros movimientos	10.949
Aplicaciones	(5.565)
Saldo a 31.12.01	33.500

En el saldo al cierre del ejercicio, adicionalmente a los 10.584 miles de euros por gastos financieros diferidos de la financiación de inmovilizado de concesiones de abastecimiento y saneamiento de agua, hay que destacar, entre otros, 11.342 miles de euros correspondientes a los importes activados en el Grupo Valderrivas procedentes de la sociedad dependiente Giant Cement Holding, Inc.



OF4553406



CLASE 8ª

INVENTARIO

12. EXISTENCIAS

La rúbrica "Comerciales" corresponde, principalmente, a solares destinados a la venta en los Planes de Actuación Urbanística de la Comunidad de Madrid, adquiridos por el grupo FCC Construcción a cambio de la obra ejecutada en el desarrollo de dichos planes.


13. CLIENTES POR VENTAS Y PRESTACIONES DE SERVICIOS

La composición de este capítulo del balance consolidado adjunto corresponde básicamente a los importes pendientes de cobro por ejecuciones de obras, prestación de servicios y otras actividades.

Producción certificada pendiente de cobro y clientes por ventas	1.551.471
Cesiones de crédito sin recurso	(266.405)
	1.285.066
Producción ejecutada pendiente de certificar	459.732
Retenciones por garantía	27.172
Clientes por ventas y prestaciones de servicios	1.771.970
Anticipos recibidos por pedidos	(300.855)
Total saldo neto clientes	1.471.115

El total expuesto corresponde al saldo neto de clientes, deducida la partida de "Anticipos recibidos por pedidos" del pasivo del balance consolidado adjunto que recoge, de acuerdo con la normativa contable, las cantidades certificadas por anticipado por diversos conceptos, hayan sido cobradas o no, así como las entregas recibidas a cuenta de suministros futuros, normalmente en efectivo. Asimismo, dicho saldo está minorado por las cesiones a entidades financieras de créditos frente a nuestros clientes, sin posibilidad de recurso contra las sociedades del Grupo en el caso de impago por éstos, razón por la cual se minorará el saldo de clientes. Estas operaciones devengan intereses en las condiciones habituales del mercado, hasta la fecha en que la entidad financiera cobra de nuestros clientes. La gestión de cobro durante este periodo la siguen realizando las sociedades del Grupo.

El epígrafe de "Producción certificada pendiente de cobro y clientes por ventas" recoge, principalmente, el importe de las certificaciones cursadas a clientes por obras ejecutadas y servicios realizados y pendientes de cobro a la fecha del balance consolidado. Del total de dicho saldo se habían descontado efectos a cobrar por 34.931 miles de euros figurando en el pasivo del balance consolidado la deuda con las entidades de crédito.





OF4553407

CLASE 8ª

De acuerdo con lo indicado en la nota 3.s, el epígrafe de "Producción ejecutada pendiente de certificar" recoge la diferencia, al cierre del ejercicio, entre la producción registrada a origen de cada una de las obras y contratos en curso a 31 de diciembre de 2001 y el importe de las certificaciones emitidas por cada una de estas obras y contratos. En consecuencia el importe de este epígrafe corresponde a la valoración, a precio de certificación, de unidades de obra ejecutadas y de servicios prestados al 31 de diciembre de 2001 y que, por estar amparados en el contrato principal o en adicionales o modificaciones al mismo que ya han sido aprobados por el correspondiente cliente, o que por no existir dudas en cuanto a su aprobación de forma inmediata, serán certificadas en los próximos meses.

Dado que los ingresos que finalmente se pueden producir en relación con las obras en curso están sujetos a ciertos factores cuyo efecto final no puede ser determinado objetivamente en la actualidad, tales como los importes finales a cobrar en concepto de liquidación, reformados, adicionales, revisiones de precios, etc. las sociedades siguen el criterio de reconocer los ingresos correspondientes a aquellas unidades de obra que no están soportadas por contratos firmados con la propiedad, en el ejercicio en que ésta los aprueba o las sociedades consideran que no existen dudas en su recuperación para proceder a su certificación.

Existen obras adjudicadas bajo la modalidad de "Abono total del precio" de las que se ha procedido a la venta de derechos de cobro futuros derivados de los citados contratos, por importe de 57.703 miles de euros. Este importe se ha minorado de la "Producción ejecutada pendiente de certificar".

El saldo de clientes correspondientes a la actividad de construcción, antes de deducir las "Cesiones de crédito sin recurso" es de 768.262 miles de euros, de los que 59.308 miles de euros corresponden a clientes extranjeros. A continuación se detallan los clientes nacionales, de dicha actividad, antes de deducir las "Cesiones de créditos sin recurso", diferenciando a su vez el sector público del privado:

Organismo	
Estado	92.904
Comunidades autónomas	105.905
Ayuntamientos	105.201
Organismos autónomos y empresas públicas	143.185
Sector público	447.195
Sector privado	261.759
	<u>708.954</u>

La antigüedad media de los saldos de la actividad de construcción correspondientes al sector público es de aproximadamente 3,8 meses.



CLASE 8.ª



OF4553408

14. FONDOS PROPIOS

El movimiento habido en el ejercicio 2001 ha sido el siguiente:

	Saldo a 31.12.00	Beneficios retenidos ejercicio 2000	Diferencias de conversión y otros movimientos	Amortización fondo de comercio de consolidación	Saldo a 31.12.01
Capital	120.102	—	—	—	120.102
Prima de emisión acciones	129.897	—	—	—	129.897
Reserva legal	24.020	—	—	—	24.020
Reserva para acciones propias	18.397	—	(2.070)	—	16.327
Reservas voluntarias	315.844	34.325	2.070	—	352.239
Total Capital y Reservas MCC, S.A.	608.260	34.325	—	—	642.585
Reservas de consolidación	400.617	125.731	2.170	(94.551)	433.967
Diferencias de conversión	7.573	—	(553)	—	7.020
Total Capital y Reservas	1.016.450	160.056	1.617	(94.551)	1.083.572

En el cuadro anterior se muestra la amortización acelerada del fondo de comercio de consolidación con cargo a reservas de consolidación descrito en la nota 3.a. de esta memoria y en la columna "Diferencias de conversión y otros movimientos" figuran 2.170 miles de euros con origen en los ajustes por inflación realizados en sociedades del Grupo situadas en Latinoamérica de acuerdo con la legislación vigente en dichos países.

La reserva de consolidación derivada de la Actualización RDL 7/1996 asciende a 11.215 miles de euros.

a) Capital social

El capital social de Fomento de Construcciones y Contratas, S.A. está representado por 120.101.976 acciones ordinarias al portador de 1 euro de valor nominal cada una.

Todas las acciones tienen los mismos derechos y se encuentran totalmente suscritas y desembolsadas.

Los títulos acciones representativos del capital social de Fomento de Construcciones y Contratas, S.A. están admitidos a negociación oficial en las cuatro bolsas españolas (Madrid, Barcelona, Bilbao y Valencia) a través del sistema de interconexión bursátil (Mercado Continuo).



OF4553409

CLASE 8.ª

NOTICIA

En relación a la parte de capital poseído por otras empresas, directamente o por medio de sus filiales, cuando sea igual o superior al 10%, hay que indicar que la empresa B-1998, S.L., según la información que nos ha facilitado en cumplimiento de la legislación vigente, posee una participación, directa e indirecta, del 57,06% del capital social de la sociedad dominante. Los principales accionistas de B-1998, S.L. son D^a. Esther Koplowitz Romero de Juseu y el Grupo Vivendi Environnement, que participan con un 51% y 49%, respectivamente.

Asimismo, la sociedad Fibelpar, S.A. posee una participación directa del 10%.

b) Prima de emisión

El texto refundido de la Ley de Sociedades Anónimas permite, expresamente, la utilización del saldo de la prima de emisión para ampliar el capital y no establece restricción específica alguna en cuanto a la disponibilidad de su saldo para otros fines.



c) Reserva legal

De acuerdo con el texto refundido de la Ley de Sociedades Anónimas, debe destinarse una cifra igual al 10% del beneficio del ejercicio a la reserva legal hasta que ésta alcance, al menos, el 20% del capital. La reserva legal no puede distribuirse a los accionistas, excepto en caso de liquidación.

La reserva legal podrá utilizarse para aumentar el capital en la parte de su saldo que exceda del 10% del capital ya aumentado.

Salvo para la finalidad mencionada anteriormente, y mientras no supere el 20% del capital social, esta reserva sólo podrá destinarse a la compensación de pérdidas y siempre que no existan otras reservas disponibles suficientes para este fin.

A 31 de diciembre de 2001 la reserva legal de la sociedad dominante está totalmente cubierta.

d) Acciones propias

A 31 de diciembre de 2001 la sociedad dominante poseía 1.235.917 acciones propias que suponen el 1,03% del capital social, siendo su valor neto en libros de 16.327 miles de euros.

Por otra parte, las sociedades dependientes Portland Valderrivas, S.A. y Asesoría Financiera y de Gestión, S.A. poseen, respectivamente, 412.280 y 218.803 acciones de Fomento de Construcciones y Contratas, S.A. que suponen el 0,34% y el 0,18% del capital social de ésta, figurando en los registros contables de las citadas sociedades del Grupo por un valor neto de 5.733 miles de euros y 4.327 miles de euros respectivamente.




OF4553410

CLASE 8ª

Del conjunto de las reservas se considera indisponible la cantidad de 24.912 miles de euros mientras las acciones propias que posee Fomento de Construcciones y Contratas, S.A. así como las acciones que de ésta poseen las sociedades del Grupo no sean enajenadas o amortizadas. Esta cifra es coincidente con el importe al que están valoradas en el activo del balance consolidado adjunto las acciones de la sociedad dominante en poder del Grupo.

El movimiento en el ejercicio ha sido el siguiente:

	Nº. acciones	%	Importe
Saldo a 31.12.00	1.972.676	1,64	25.786
Adquisiciones	51.024	0,04	1.196
Ventas	(156.700)	(0,13)	(2.070)
Saldo a 31.12.01	1.867.000	1,55	24.912




Con fecha 11 de enero de 2001 la sociedad matriz del Grupo FCC, Fomento de Construcciones y Contratas, S.A., materializó la venta de 156.700 acciones que con ocasión del primer centenario de su fundación ofreció de forma exclusiva a los trabajadores del Grupo FCC, de manera que cada empleado que voluntariamente lo decidiera podía adquirir un número fijo de 20 acciones de Fomento de Construcciones y Contratas, S.A. con un descuento sobre el precio de referencia del 50% y con el compromiso de mantenerlas durante tres años.

e) Reservas de consolidación

Este epígrafe del balance consolidado adjunto incluye las reservas en sociedades consolidadas por integración global, proporcional y puesta en equivalencia. Los importes que componen este concepto para cada una de las sociedades más significativas, incluyendo en su caso las sociedades dependientes de ellas son:

Asesoría Financiera y de Gestión, S.A.	188.958
Grupo Portland Valderrivas	132.938
Corporación Financiera Hispánica, S.A.	52.721
FCC Medio Ambiente, S.A.	36.211
FCC Agua y Entorno Urbano, S.A.	30.291
Resto y ajustes de consolidación	(7.152)
Total Reservas de consolidación	433.967

Del total de reservas en sociedades consolidadas por integración global y proporcional, 11.215 miles de euros, corresponden al efecto producido por las leyes de actualización según se ha indicado en la nota 3.g.




OF4553411

CLASE 8ª

15. SOCIOS EXTERNOS

Este epígrafe del balance consolidado adjunto recoge la parte proporcional del neto patrimonial y los resultados del ejercicio después de impuestos de aquellas sociedades en que participan los accionistas minoritarios del Grupo. Su movimiento durante el ejercicio ha sido el siguiente:

Saldo a 31.12.00	574.285
Resultados del ejercicio	78.763
Distribución de dividendos	(25.182)
Variación perímetro y otros movimientos	(3.877)
Saldo a 31.12.01	623.989



La composición del saldo al cierre del ejercicio por conceptos de las principales sociedades con socios externos es:

	Neto patrimonial		Resultados	Total
	Capital	Reservas		
Grupo Portland Valderrivas	11.023	478.033	70.992	560.048
Grupo Grucyrsa	26.252	7.429	8.474	42.155
Compañía Concesionaria del Túnel de Sóller, S.A.	7.242	(12)	6	7.236
Resto	21.588	(6.329)	(709)	14.550
	66.105	479.121	78.763	623.989

Del total de "Reservas", 28.097 miles de euros corresponden a la actualización de balances, según lo indicado en la nota 3.g, practicada por sociedades de la actividad Cementera.

16. SUBVENCIONES

En el balance consolidado adjunto figuran las subvenciones, recibidas en su día por 39.054 miles de euros, habiéndose aplicado a la cuenta de pérdidas y ganancias 13.583 miles de euros, de los cuales 2.416 miles de euros corresponden al ejercicio cerrado a 31 de diciembre de 2001.



OF4553412

CLASE 8ª

17. PROVISIONES PARA RIESGOS Y GASTOS

a) Provisiones

En este epígrafe se incluyen, adicionalmente a las prestaciones indicada en la nota 3.m, otras provisiones registradas en base a un criterio de prudencia, para atender posibles contingencias de carácter general y extraordinario que se puedan producir.

b) Fondo de reversión

Las sociedades dotan el fondo de reversión de acuerdo con lo mencionado en la nota 3.o.


El movimiento en el ejercicio ha sido el siguiente:

Saldo a 31.12.00	27.797
Dotaciones	4.460
Variación perímetro	(3.679)
Bajas y reversiones	(433)
Saldo a 31.12.01	28.145

18. DEUDAS NO COMERCIALES

a) Los vencimientos de las deudas a largo plazo para cada uno de los diferentes epígrafes del balance consolidado adjunto son los siguientes:

	2003	2004	2005	2006	2007 y siguientes	Total
Deudas con entidades de crédito	325.743	59.013	154.779	20.410	21.101	581.046
Deudas con recurso limitado por financiación de proyectos	8.378	9.268	10.181	7.086	23.577	58.490
Administraciones públicas	2.049	3.726	3.167	3.318	88.446	100.706
Resto acreedores	9.905	3.035	3.522	493	13.150	30.105
Desembolsos pendientes sobre acciones no exigidos	3.774	—	—	—	42	3.816
	349.849	75.042	171.649	31.307	146.316	774.163



OF 4553413

CLASE 8.^a

El saldo del epígrafe "Deudas con recurso limitado por financiación de proyectos" corresponde a las cantidades pendientes de pago relacionadas con las inversiones efectuadas en determinados proyectos, principalmente, la explotación y suministro de agua en Vigo. Su amortización se realiza con los ingresos generados por la explotación de los servicios correspondientes, sin que exista, si se cumplen las condiciones de los contratos, responsabilidad para las sociedades del Grupo en el caso de que los fondos generados durante el período de vida de la deuda no cubran la totalidad del crédito más los intereses. El tipo de interés medio de estas deudas se fija en base al Mibor más un adicional según mercado.

Entre las deudas con entidades de crédito en moneda extranjera hay que destacar 244.846 miles de euros contratados en dólares USA, correspondientes a la financiación de la actividad internacional del Grupo FCC.

El tipo de interés medio de las deudas con entidades de crédito a largo plazo es el resultante, básicamente, de las condiciones de los distintos mercados interbancarios, referidos al Mibor, Euribor y Libor.

El contenido del epígrafe "Administraciones públicas" se expone en el apartado 20 de esta Memoria al desarrollar la situación fiscal.


- b) Las deudas a corto plazo con empresas asociadas recogen los saldos por operaciones de tráfico, así como aquéllos por cuenta corriente y préstamos. Los préstamos se remuneran a tipos de interés de mercado.
- c) Tal como se indicó al desarrollar el epígrafe de "Clientes por ventas y prestaciones de servicios", nota 13, existen préstamos bancarios, con garantía sobre efectos a cobrar por 34.931 miles de euros.

El límite de las pólizas de crédito concedidas al Grupo asciende a 2.137.457 miles de euros, de las cuales a 31 de diciembre de 2001 había disponibles 1.135.029 miles de euros.

19. PROVISIONES PARA OPERACIONES DE TRAFICO

La composición de este capítulo del balance de situación consolidado adjunto es la siguiente:

Provisión para reclamaciones	81.545
Provisión para liquidación de obras	56.153
	<u>137.698</u>



OF4553414

CLASE 8ª

La provisión para reclamaciones cubre los pasivos contingentes que pudieran derivarse de las realizadas por terceros, como consecuencia de operaciones de tráfico.

La provisión para liquidación de obras tiene por objeto hacer frente a los gastos que se originan en las mismas una vez terminadas, hasta que se produce su liquidación definitiva.

20. SITUACION FISCAL


Los saldos que se recogen en los epígrafes de "Administraciones públicas" del balance de situación consolidado, tanto en el activo como en el pasivo del mismo son los siguientes:



A largo plazo

El saldo acreedor de 100.706 miles de euros corresponde al Impuesto sobre Beneficios diferido que se devengará fiscalmente en ejercicios posteriores al año 2002.

De dicho pasivo, que no devenga interés alguno, 82.002 miles de euros corresponden al efecto impositivo por la diferencia entre los valores de adquisición y la valoración fiscal de determinados elementos del inmovilizado de la sociedad Giant Cement Holding, Inc. y los restantes 18.704 miles de euros a la amortización acelerada de inmovilizado, de acuerdo con diversas ventajas recogidas en la normativa fiscal, siendo el importe más relevante 13.877 miles de euros, correspondientes al 35% de las cantidades amortizadas anticipadamente de los elementos adquiridos por la sociedad dependiente Portland Valderrivas, S.A. afectos al RDL 2/1985 de 30 de abril. Las fechas en que se produce el devengo fiscal que se muestran en la nota 18 de esta memoria, están en función de los años de vida útil de los elementos afectos.



OF4553415

CLASE 8ª


II) Corto plazo

Saldos deudores:


- Impuesto sobre Sociedades anticipado	147.338
- Impuesto sobre el Valor Añadido a recuperar	72.079
- Devolución de impuestos y otros conceptos	27.208
	246.625

Saldos acreedores:

- Retenciones a cuenta sobre la Renta de las Personas Físicas y del Impuesto sobre Sociedades (Rentas de trabajo y rentas del capital mobiliario)	21.883
- Impuesto sobre Sociedades diferido	113.964
- Impuesto sobre Sociedades a pagar	70.925
- Impuesto sobre el Valor Añadido	113.988
- Tasas sobre certificaciones de obra y servicios y otros conceptos	44.114
- Seguridad Social	27.172
	392.046

**Conciliación del resultado con la base imponible del Impuesto sobre Sociedades:**

Resultado contable consolidado del ejercicio			469.902
	<u>Aumentos</u>	<u>Disminuciones</u>	
Ajustes y eliminaciones de consolidación	—	3.078	(3.078)
Diferencias permanentes	9.026	37.076	(28.050)
Resultado contable consolidado ajustado			438.774
Diferencias temporales:			
- Con origen en el ejercicio	71.810	114.710	(42.900)
- Con origen en ejercicios anteriores	53.580	17.129	36.451
Base imponible consolidada (resultado fiscal)			432.325




OF4553416

CLASE 8ª

FISCAL

Resultado contable consolidado ajustado	438.774
Cuota del Impuesto sobre Sociedades (35%)	153.571
Deducciones y bonificaciones	(3.474)
Impuesto sobre Sociedades devengado	150.097

- a) En general, el Grupo Fomento de Construcciones y Contratas activa el impuesto anticipado correspondiente a las diferencias temporales, sin embargo pueden existir variaciones en la base imponible cuyo impuesto correspondiente no es o no fue activado, recogiendo dicho particular en el cuadro anterior como "Diferencias permanentes".




Las diferencias temporales se producen básicamente por los conceptos que se indican a continuación:

Como aumentos figuran, principalmente, las dotaciones a las provisiones para insolvencias de clientes, responsabilidades y otras, cuya deducibilidad fiscal se producirá en ejercicios siguientes cuando se cumplan las condiciones establecidas por la legislación fiscal, además del efecto impositivo por los resultados del ejercicio de aquellas uniones temporales de empresas cuya base imponible se incorpora al Impuesto sobre Sociedades en el ejercicio siguiente. El impuesto anticipado correspondiente a estos conceptos ha sido recogido en el activo del balance.

- b.2) Como disminuciones, se recoge el diferimiento por reinversión y la amortización especial de los contratos de leasing realizados a partir del 1 de enero de 1996 de acuerdo con la Ley 43/1995 y los resultados del ejercicio de aquellas uniones temporales de empresas que se incluirán en la base del Impuesto sobre Sociedades del ejercicio siguiente. El impuesto diferido correspondiente a estos conceptos ha sido recogido en el pasivo del balance.

Fomento de Construcciones y Contratas, S.A. y las sociedades dependientes que forman el Grupo FCC, así como las uniones temporales de empresas, tienen abiertos a inspección por los impuestos que les son de aplicación, todos los ejercicios que legalmente no han prescrito. De los criterios que las autoridades fiscales pudieran adoptar en relación con los ejercicios abiertos a inspección podrían derivarse pasivos fiscales de carácter contingente no susceptibles de cuantificación objetiva. No obstante, los administradores de la Sociedad dominante estiman que los pasivos resultantes de esta situación no afectarían de forma significativa al patrimonio del Grupo.

De conformidad con el expediente 18/89, el Grupo FCC está acogido al régimen de declaración consolidada del Impuesto sobre Sociedades integrándose en dicho régimen todas las sociedades que cumplen los requisitos establecidos por la legislación fiscal.



OF4553417


CLASE 8ª

VIVIENDA

21. GARANTIAS COMPROMETIDAS CON TERCEROS Y OTROS PASIVOS CONTINGENTES

A 31 de diciembre de 2001, el Grupo tenía prestados avales ante terceros que en su mayor parte corresponden a avales ante organismos públicos y clientes privados para garantizar el buen fin de la ejecución de obras y contratos de saneamiento urbano, por un importe de 1.301.011 miles de euros.

Las sociedades del Grupo garantizan a sus empleados las inversiones que, en su caso, realizaron durante el ejercicio 2000, por un plazo de cinco años, en el fondo de inversión colectiva promovida por el grupo Vivendi Universal. Los eventuales pagos y los costes adicionales en los que puedan incurrir las sociedades del Grupo FCC, que en cualquier caso se estima no serán significativos, están contragarantizados por el Grupo Vivendi Universal.



INGRESOS Y GASTOS


Transacciones efectuadas con asociadas

La cifra de negocios de la cuenta de pérdidas y ganancias consolidada adjunta, incluye 158.397 miles de euros de facturación de las empresas del Grupo a empresas asociadas.

b) Cifra de negocios

La distribución del importe neto de la cifra de negocios correspondiente a las diversas actividades del Grupo ha sido la siguiente:

	2001	2000
Construcción	2.395.959	2.054.662
Servicios	1.579.273	1.384.365
Entorno Urbano	250.532	245.129
Cementera	806.925	673.296
Grucyca	213.353	181.187
Eliminaciones por operaciones intragupo	(72.812)	(70.823)
	5.173.230	4.467.816



OF4553418

CLASE 8.ª~~PREMIOS~~

Del importe neto de la cifra de negocios 839.121 miles de euros se realizan en el extranjero.

Prácticamente la totalidad de la cifra de negocios de la actividad de Construcción se realiza como contratista principal.

La cifra de negocios de la actividad de Construcción por tipología de obras es la siguiente:

Ingeniería civil	1.312.875
Edificación residencial	414.308
Edificación no residencial	668.776
	2.395.959


El importe de obra realizada por subcontratistas asciende a 1.087.195 miles de euros.


La cifra de negocios de la actividad de Construcción, según la naturaleza del cliente es la siguiente:

Estado	431.244
Comunidades autónomas	240.104
Ayuntamientos	132.974
Organismos autónomos y empresas públicas	425.685
Sector público	1.230.007
Sector privado	1.011.456
Total nacional	2.241.463
Extranjero	154.496
	2.395.959

La cartera de pedidos del sector de la actividad de Construcción al cierre del ejercicio presentaba las siguientes características:

	Contratos en curso	Contratos pendientes de comenzar	Total cartera de pedidos
Ingeniería civil	1.499.706	324.252	1.823.958
Edificación residencial	383.097	13.697	396.794
Edificación no residencial	688.934	37.401	726.335
	2.571.737	375.350	2.947.087






OF4553419

CLASE 8ª

	Distribución geográfica					
	Andalucía	Aragón	Cataluña	Madrid	Resto España	Extranjero
Ingeniería civil	166.745	180.352	380.501	395.616	520.543	180.201
Edificación residencial	60.137	12	29.347	188.441	101.932	16.925
Edificación no residencial	62.042	5.553	87.568	225.957	344.386	829
	288.924	185.917	497.416	810.014	966.861	197.955

c) Beneficios de explotación por áreas de actividad

A continuación se indican los beneficios y el porcentaje que representan sobre la cifra de negocios por áreas de actividad.



Bruto de explotación.

	2001		2000	
	Beneficio	Porcentaje	Beneficio	Porcentaje
Construcción	113.964	4,76	100.718	4,90
Servicios	229.502	14,53	197.258	14,25
Entorno Urbano	61.988	24,74	60.540	24,70
Cementera	266.940	33,08	243.728	36,20
Grucyca	10.872	5,10	10.145	5,60
Resto	21.078	—	14.300	—
	704.344	13,62	626.689	14,03

c.2) Neto de explotación.

	2001		2000	
	Beneficio	Porcentaje	Beneficio	Porcentaje
Construcción	83.126	3,47	84.136	4,09
Servicios	135.438	8,58	119.637	8,64
Entorno Urbano	41.380	16,52	44.247	18,05
Cementera	180.790	22,41	169.834	25,22
Grucyca	7.453	3,49	6.990	3,86
Resto	27.622	—	8.991	—
	475.809	9,20	433.835	9,71



OF4553420

CLASE 8ª
EJECUCIÓN

d) Personal

El número medio de personas empleadas en el ejercicio por las sociedades ha sido el siguiente:

Directores y titulados de grado superior	2.540
Técnicos titulados de grado medio	2.846
Administrativos y asimilados	3.905
Resto personal asalariado	42.787
	<u>52.078</u>



Del total anterior, 7.980 empleados corresponden a la actividad de Construcción, de los cuales 2.847 son fijos.


Resultados extraordinarios

En este epígrafe se recogen, principalmente, los beneficios por la enajenación de elementos del inmovilizado, entre los que destaca el beneficio por la venta de un 20% del grupo Inversiones y Estudios Financieros con una plusvalía de 46.224 miles de euros, según se ha indicado en la nota 9.

f) Resultados de consolidación

A continuación se muestra la aportación al resultado atribuible a la sociedad dominante de las principales sociedades integrantes del Grupo, después de eliminaciones, ajustes y asignación de la amortización del fondo de comercio de consolidación:

Fomento de Construcciones y Contratas, S.A.	34.799
Grupo FCC Construcción	66.809
Grupo Portland Valderrivas	28.644
Grupo Grucycsa	23.241
Grupo Afigesa	17.922
Grupo FCC Medio Ambiente	12.693
Grupo FCC Agua y Entorno Urbano	13.282
Resto	43.652
	<u>241.042</u>



OF4553421

CLASE 8.^a

Los resultados de consolidación indicados como "Grupo FCC Medio Ambiente" y "Grupo Agua y Entorno Urbano" no son representativos de las áreas de actividad de Servicios y Entorno Urbano, respectivamente, debido a que parte de sus actividades se desarrollan a través de la sociedad dominante Fomento de Construcciones y Contratas, S.A. u otras sociedades que no dependen de FCC Medio Ambiente, S.A. y FCC Agua y Entorno Urbano, S.A.

23. OTRA INFORMACION

Los importes devengados por remuneraciones a los miembros del Consejo de Administración de Fomento de Construcciones y Contratas, S.A., a satisfacer por la misma o cualquiera de las sociedades del Grupo, multigrupo o asociadas ha ascendido a 4.616 miles de euros.

Salvo por lo indicado en la nota 3.m, no existen anticipos, ni créditos, ni otro tipo de garantía concedidos al Consejo de Administración, así como tampoco obligaciones contraídas en materia de pensiones y de seguros de vida respecto de los miembros antiguos y actuales del Consejo de Administración.

24. ADAPTACION AL EURO

A 31 de diciembre de 2001 las sociedades del Grupo tienen adaptados sus sistemas informáticos al euro y desde el 1 de enero de 2002 están operando en euros sin que se haya detectado ninguna incidencia significativa al respecto.

25. ACONTECIMIENTOS POSTERIORES AL CIERRE

Los estados financieros consolidados adjuntos, por aplicación del principio de prudencia y de acuerdo con lo expuesto en la nota 3 "Normas de valoración" de esta memoria, incluyen el efecto que la devaluación de la moneda argentina ha tenido sobre las actividades que el Grupo desarrolla en dicho país. El impacto, de escasa relevancia, ha representado una reducción de las reservas de aproximadamente 5.300 miles de euros y un gasto por diferencias de cambio de aproximadamente 1.100 miles de euros.

De la evolución del tipo de cambio de la citada moneda utilizado entre el cierre del ejercicio 2001 y la fecha de formulación, por los administradores de la Sociedad dominante, de las Cuentas Anuales del Grupo FCC, no se han derivado nuevas diferencias que pudieran alterar de forma significativa la situación patrimonial del Grupo mostrada por dichas Cuentas Anuales a 31 de diciembre de 2001.




OF4553422

CLASE 8.^a

26. CUADRO DE FINANCIACION

ORIGENES	2001	2000
Recursos procedentes de las operaciones	505.770	474.565
Subvenciones en capital	2.284	3.624
Deudas a largo plazo	177.545	85.055
Enajenación de inmovilizado material y financiero	80.277	143.570
Operaciones con acciones de la sociedad dominante	—	367
Cancelación o traspasos a corto plazo de inmovilizaciones financieras	23.920	5.944
Disminución del capital circulante	104.054	—
	893.850	713.125



APLICACIONES	2001	2000
Gastos de establecimiento	427	10.169
Adquisiciones de inmovilizado:		
Inmovilizado inmaterial	123.742	94.593
Inmovilizado material	250.772	206.279
Inmovilizado financiero	59.795	83.727
Adquisición de acciones de la sociedad dominante	1.196	3.246
Dividendos	83.655	66.742
Fondo de comercio de consolidación	69.339	56.591
Recursos aplicados por adquisición de participaciones en sociedades consolidadas	50.792	29.648
Cancelación o traspaso a corto plazo de deuda a largo plazo	207.439	142.272
Provisiones para riesgos y gastos	46.693	—
Aumento del capital circulante	—	19.858
	893.850	713.125




OF4553423

CLASE 8ª


VARIACION DEL CAPITAL CIRCULANTE

	2001		2000	
	Aumentos	Disminuciones	Aumentos	Disminuciones
Existencias	30.419	—	—	116.206
Deudores	191.039	—	292.963	—
Acreedores	—	439.271	—	329.889
Inversiones financieras temporales	64.304	—	—	30.669
Acciones de la sociedad dominante	—	2.070	2.073	—
Tesorería	55.593	—	62.403	—
Ajustes por periodificación	1.736	—	3.426	—
	343.091	441.341	360.865	476.764
Variación perímetro y otros	—	5.804	135.757	—
Disminución del capital circulante	104.054	—	—	—
Aumento del capital circulante	—	—	—	19.858
	447.145	447.145	496.622	496.622



Conciliación del resultado contable del ejercicio con los recursos procedentes de las operaciones que se muestran como origen en el cuadro de financiación anterior:

	2001	2000
Resultado ordinario del ejercicio neto de impuestos	296.876	264.571
Amortizaciones	233.187	220.121
Ingresos a distribuir en varios ejercicios	1.388	631
Gastos a distribuir en varios ejercicios	(4.369)	(1.737)
Provisiones para riesgos y gastos	(4.544)	19.208
Resultados de sociedades puestas en equivalencia	(36.620)	(38.561)
Diferencias de cambio	1.503	7.146
Dividendos distribuidos por sociedades puestas en equivalencia	15.867	3.384
Impuestos diferidos	(2.705)	(3.047)
Variación de las provisiones de inmovilizaciones financieras	5.187	2.849
Recursos procedentes de las operaciones	505.770	474.565




OF4553424

CLASE 8.^a
~~XXXX~~

27. CUENTA DE PERDIDAS Y GANANCIAS ANALITICA

	31-12-01		31-12-00	
	Importe	%	Importe	%
Importe neto de la cifra de negocios	5.173.230	100,00	4.467.816	100,00
+ Otros ingresos de explotación	79.814	1,55	71.959	1,61
+ Variación de existencias de productos terminados y en curso de fabricación	27.430	0,53	11.786	0,26
+ Trabajos efectuados por el Grupo para el inmovilizado	30.700	0,59	34.516	0,77
VALOR DE LA PRODUCCION	5.311.174	102,67	4.586.077	102,65
- Compras netas	908.460	17,56	900.676	20,16
- Variación de existencias comerciales, de materiales y otras materias consumibles	9.009	0,17	(133.534)	(2,99)
Gastos externos y de explotación	2.303.073	44,52	1.923.281	43,05
Gastos de personal	1.386.288	26,80	1.268.965	28,40
RESULTADO BRUTO DE EXPLOTACION	704.344	13,62	626.689	14,03
- Dotaciones para amortizaciones del inmovilizado	205.486	3,97	183.231	4,10
- Dotaciones al fondo de reversión	4.460	0,09	5.740	0,13
- Insolvencias de créditos y variación de las provisiones de tráfico	18.589	0,36	3.883	0,09
RESULTADO NETO DE EXPLOTACION	475.809	9,20	433.835	9,71
+ Ingresos financieros	50.221	0,97	60.815	1,36
- Gastos financieros	95.146	1,84	102.592	2,30
- Variaciones de provisiones de inversiones financieras	5.656	0,11	1.833	0,04
RESULTADOS FINANCIEROS	(50.581)	(0,98)	(43.610)	(0,98)
+ Participación en resultados de sociedades puestas en equivalencia	36.620	0,71	38.561	0,86
- Amortización del fondo de comercio de consolidación	27.701	0,54	36.890	0,83
RESULTADO DE LAS ACTIVIDADES ORDINARIAS	434.147	8,39	391.896	8,77
+ Beneficios procedentes del inmovilizado e ingresos excepcionales	68.251	1,32	83.319	1,86
- Pérdidas procedentes del inmovilizado y gastos excepcionales	29.389	0,57	27.833	0,62
- Variación de las provisiones de inmovilizado material e inmaterial	3.107	0,06	301	0,01
RESULTADO ANTES DE IMPUESTOS	469.902	9,08	447.081	10,01
- Impuesto sobre beneficios	150.097	2,90	140.625	3,15
RESULTADO CONSOLIDADO DEL EJERCICIO (BENEFICIO)	319.805	6,18	306.456	6,86
- Resultado atribuido a socios externos (Beneficio)	78.763	1,52	90.849	2,03
RESULTADO DEL EJERCICIO ATRIBUIDO A LA SOCIEDAD DOMINANTE (BENEFICIO)	241.042	4,66	215.607	4,83





OF4553425

CLASE 8ª

ANEXO I

SOCIEDADES DEPENDIENTES CONSOLIDABLES

Sociedad	Valor neto en libros	% Participación nominal y Sociedad titular
AREA DE CONSTRUCCION		
FCC Construcción, S.A. Balmaes, 36 - Barcelona (a)	275.551	99,99 Fomento de Construcciones y Contratas, S.A. 0,01 Europea de Gestión, S.A. Unipersonal
Alpetrol, S.A. Camino Casa Sola, 1 - Chiloeches (Guadalajara)	126	99,99 Ibérica de Enclaves, S.A. 0,01 Sincler, S.A. Unipersonal
Auxiliar de Pipelines, S.A. Alcalá, 265 B - Madrid (e)	601	99,99 FCC Construcción, S.A. 0,01 Sincler, S.A. Unipersonal
Binatoc Al Maghreb, S.A. 212, Boulevard Point de L'Europe - Casablanca (Marruecos)	84	99,40 FCC Construction International B.V. 0,10 Contratas y Ventas, S.A. 0,10 Ibérica de Servicios y Obras, S.A. 0,10 Mantenimiento de Infraestructuras, S.A. 0,10 Megaplás, S.A. 0,10 Proyectos y Servicios, S.A. 0,10 Servicios y Procesos Ambientales, S.A.
Compañía Concesionaria del Túnel de Sóller, S.A. Porto Pi, 6 - Palma de Mallorca (d) Concesionaria	8.733	56,53 FCC Construcción, S.A.
Conservial, S.L. Pol. Ind. Malpica Alfiden Calle G Nave 49 - Puebla de Alfiden (Zaragoza)	24	99,98 Pinturas Jaque, S.L. 0,02 Sincler, S.A. Unipersonal
Construcción y Filiales Mexicanas, S.A. de C.V. Homero, 109 - Colonia Chapultepec-Morales - México D.F (México)	180	99,98 FCC Construcción, S.A. 0,01 Proyectos y Servicios, S.A. 0,01 Sincler, S.A. Unipersonal
Contratas y Ventas, S.A. Asturias, 41 - Oviedo (a)	1.515	99,99 FCC Construcción, S.A. 0,01 Sincler, S.A. Unipersonal
Dizara Inversión, S.L. Avda. General Perón, 36 - Madrid	6	99,98 FCC Construcción, S.A. 0,02 Sincler, S.A. Unipersonal
FCC Construction International B.V. Amsteldijk, 166 -Amsterdam (Holanda)	—	99,76 FCC Construcción, S.A. 0,24 Sincler, S.A.
FCC Construcción Puerto Rico Corp. 1225 Ponce de León Avenue - Santurce San Juan de Puerto Rico (EE.UU.) (e)	—	100 FCC Construcción, S.A.
Ibérica de Enclaves, S.A. Arquitecto Gaudí, 4 - Madrid	487	99,99 FCC Construcción, S.A. 0,01 Sincler, S.A. Unipersonal
Ibérica de Servicios y Obras, S.A. Federico Salmón, 13 - Madrid (b)	1.503	99,99 FCC Construcción, S.A. 0,01 Sincler, S.A. Unipersonal
Mantenimiento de Infraestructuras, S.A. Avda. General Perón, 36 - Madrid (b)	3.600	99,99 FCC Construcción, S.A. 0,01 Sincler, S.A. Unipersonal






CLASE 8ª



OF4553426

ANEXO I/2

Sociedad	Valor neto en libros	% Participación nominal y Sociedad titular
Marcas Andaluzas, S.L. Ronda, 25 - Almería	252	99,98 Pinturas Jaque, S.L. 0,02 Sincler, S.A. Unipersonal
Megaplás, S.A. Hilanderas, 4-14 - La Poveda - Arganda del Rey (Madrid) (b)	2.644	99,99 FCC Construcción, S.A. 0,01 Sincler, S.A. Unipersonal
Nevasa Inversión, S.L. Avda. General Perón, 36 - Madrid	6	99,98 FCC Construcción, S.A. 0,02 Sincler, S.A. Unipersonal
Norseñal, S.L. Parroquia de Rois. Pol. Ind. Bergondo (Bergondo) - La Coruña	36	99,98 Pinturas Jaque, S.L. 0,02 Sincler, S.A. Unipersonal
Participaciones Teide, S.A. Avda. General Perón, 36 - Madrid	715	99,99 FCC Construcción, S.A. 0,01 Sincler, S.A. Unipersonal
Compañía de Cartera		
Pinturas Jaque, S.L. Pol. Ind. Oeste. Paraje Sangonera El Palmar - Murcia (b)	6.130	99,99 Mantenimiento de Infraestructuras, S.A. 0,01 Sincler, S.A. Unipersonal
Prefabricados Delta S.A. Arquitecto Caudí, S. Madrid (b)	16.912	99,99 FCC Construcción, S.A. 0,01 Sincler, S.A. Unipersonal
Proyectos y Servicios, S.A. Paseo de la Castellana, 1 - Madrid (b)	523	99,99 FCC Construcción, S.A. 0,01 Sincler, S.A. Unipersonal
Ramallo Rosa Cobetar Sociedade de Construcoes, S.A. Rua Soeiro Pereira Gomes, 7 - Lisboa (Portugal) (a)	6.647	99,98 FCC Construcción, S.A. 0,01 Participaciones Teide, S.A. 0,01 Sincler, S.A. Unipersonal
Reparalia, S.A. (e) Miguel Yuste, 11 - Madrid	—	97 FCC Construcción, S.A.
Sanfilippo Messaggi Luminosi, S.P.A. Vía Piemonte, 1 - Borgaro-Turín (Italia)	204 30	97,50 Sanfilippo Pubblicita, S.R.L. 2,50 Megaplás, S.A.
Sanfilippo Pubblicita, S.R.L. Vía Piemonte, 1 - Borgaro-Turín (Italia)	1.226	100 Megaplás, S.A.
Señalizaciones de Vías Públicas, S.L. San Agustín, 16 - Albacete	313	99,98 Pinturas Jaque, S.L. 0,02 Sincler, S.A. Unipersonal
Señalizaciones Levante, S.L. Avda. Benito Pérez Galdós, 27 - Alicante	391	99,98 Pinturas Jaque, S.L. 0,02 Sincler, S.A. Unipersonal
Señalizaciones Rusadir, S.L. Menéndez Pelayo, 2 - Melilla	—	70 Pinturas Jaque, S.L.
Servicios y Procesos Ambientales, S.A. Avda. General Perón, 36 - Madrid (c)	1.106	99,99 FCC Construcción, S.A. 0,01 Sincler, S.A. Unipersonal
Sincler, S.A. Unipersonal Federico Salmón, 13 - Madrid	54	100 FCC Construcción, S.A.






OF4553427

CLASE 8ª

INVENTAR

ANEXO 1/3

Sociedad	Valor neto en libros	% Participación nominal y Sociedad titular
Tulsa Inversión, S.L. Avda. General Perón, 36 - Madrid	6	99,98 FCC Construcción, S.A. 0,02 Sincler, S.A. Unipersonal
Viales de Andalucía, S.L. Pol. La Isla N.1 Cr. de la Isla Menor - Dos Hermanas (Sevilla)	541	99,98 Pinturas Jaque, S.L. 0,02 Sincler, S.A. Unipersonal
Xequevia Sinalizaçao de Vias de Comunicaçao, Ltda. Quinta da Mata-Sete-Casa - Loures (Portugal)	36	100 Pinturas Jaque, S.L.
Yeste Gestión, S.L. Avda. General Perón, 36 -Madrid	6	99,98 FCC Construcción, S.A. 0,02 Sincler, S.A. Unipersonal
FCC Medio Ambiente, S.A. Federico Salmón, 13 - Madrid (a)	35.102 445	98,98 Fomento de Construcciones y Contratas, S.A. 1,02 Corporación Financiera Hispánica, S.A.
AESA, Ambiente y Ecología de Buenos Aires, S.A. Tucumán, 1221 - 3º - Buenos Aires (Argentina)	750 162	50 Fomento de Construcciones y Contratas, S.A. 5 AESA, Aseo y Ecología, S.A
Alfonso Benítez, S.A. Federico Salmón, 13 - Madrid (a)	373	99,95 FCC Medio Ambiente, S.A. 0,05 International Services Inc., S.A. Unipersonal
Castellana de Servicios, S.A. Federico Salmón, 13 - Madrid (a)	6	99,98 FCC Medio Ambiente, S.A. 0,02 International Services Inc., S.A. Unipersonal
Compañía Catalana de Servicios, S.A. Balmes, 36 - Barcelona (b)	30	99,98 FCC Medio Ambiente, S.A. 0,02 International Services Inc., S.A. Unipersonal
Corporación Inmobiliaria Ibérica, S.A. Balmes, 36 - Barcelona	445	99,99 FCC Medio Ambiente, S.A. 0,01 International Services Inc., S.A. Unipersonal
Empresa Comarcal de Serveis Mediambientals del Baix Penedés - ECOBP, S.L. Pza. del Centre, 3 - El Vendrell (Tarragona)	240	80 Fomento de Construcciones y Contratas, S.A.
Focsa Services, U.K. Ltd. Brook House - Oldham Road-Middleton - Manchester (Reino Unido) (a)	1.160	100 FCC Medio Ambiente, S.A.
Focsa Serviços de Saneamento Urbano de Portugal, S.A. Rua Castilho, 75-1º - Lisboa (Portugal) (a)	643	99,96 FCC Medio Ambiente, S.A. 0,01 FCC International, B.V. 0,01 International Services Inc., S.A. Unipersonal 0,01 Servicios Especiales de Limpieza, S.A. 0,01 Alfonso Benítez, S.A.
International Services Inc., S.A. Unipersonal Arquitecto Gaudí, 4 - Madrid	60	100 FCC Medio Ambiente, S.A.





CLASE 8ª



OF4553428

ANEXO 1/4

Sociedad	Valor neto en libros	% Participación nominal y Sociedad titular
Jaume Oro, S.L. Avda. de Las Garrigas, 15 - Bellpuig (Lleida) (e)	841 6	99 1 Compañía Catalana de Servicios, S.A. International Services Inc., S.A. Unipersonal
Limpieza e Higiene de Cartagena, S.A. Sor Francisca Armendáriz, 6 - Cartagena (Murcia) (a)	270	90 FCC Medio Ambiente, S.A.
Limpiezas Urbanas de Mallorca, S.A. Fusters, 18. Polígono Industrial - Manacor (Balears)	5.208	99,92 Fomento de Construcciones y Contratas, S.A. 0,08 International Services Inc., S.A. Unipersonal
Municipal de Serveis, S.A. Joan Torrá i Cabrosa, 7 - Girona (e)	96	80 FCC Medio Ambiente, S.A.
Onyx Gibraltar, Ltd. 27 Floor, Mossi House, 1/5 Irish Town - Gibraltar (Reino Unido)	6	100 FCC Medio Ambiente, S.A.
Recollida i Neteja Oro-Vila, S.L. Avda. de Las Garrigas, 15 - Bellpuig (Lleida) (e)	120	99 1 Compañía Catalana de Servicios, S.A. International Services Inc., S.A. Unipersonal
Saneamiento y Servicios, S.A. Ronda de Andalucía, 57 - Cádiz (a)	60	99,98 FCC Medio Ambiente, S.A. 0,02 International Services Inc., S.A. Unipersonal
Serveis d'Escombreries i Neteja, S.A. Parcinyes Altas, 13 - Lleida (a)	24	99,94 FCC Medio Ambiente, S.A. 0,06 International Services Inc., S.A. Unipersonal
Servicios de Levante, S.A. Ctra. de Valencia, Km. 3 - Castellón de la Plana (a)	60	99,98 FCC Medio Ambiente, S.A. 0,02 International Services Inc., S.A. Unipersonal
Servicios Especiales de Limpieza, S.A. Federico Salmón, 13 - Madrid (a)	204	99,99 FCC Medio Ambiente, S.A. 0,01 International Services Inc., S.A. Unipersonal
Telford & Wrekin Services, Ltd. Granville House, St. Georges Road - Donnington Wood (Reino Unido) (a)	12	80 Focsa Services, U.K. Ltd.
Valorización y Tratamiento de Residuos, S.A. Federico Salmón, 13 - Madrid (e)	6.779	99 1 FCC Medio Ambiente, S.A. International Services Inc., S.A. Unipersonal

Depuración y distribución de aguas

Abastecimientos y Saneamientos del Norte, S.A. Uruguay, 11 - Vigo (Pontevedra)	421 180	70 30 Seragua, S.A. SOGESUR-Sociedad de Gestión de Servicios Urbanos,S.A.
Abastecimientos y Saneamientos Generales, S.L. Federico Salmón, 13 - Madrid	6	70 30 Seragua, S.A. SOGESUR-Sociedad de Gestión de Servicios Urbanos,S.A.
Adobs Orgànics, S.L. Puig - El Pont de Vilomara i Rocafort (Barcelona)	24	60 Seragua, S.A.



CLASE 8ª
P.A.T.A.



OF4553429

ANEXO 1/5

Sociedad	Valor neto en libros	% Participación nominal y Sociedad titular
Aguas de la Mancha, S.A. Travesía de los Dos Codos, 1 - Toledo	42	99,99 Sociedad Mediterránea de Aguas, S.A. 0,01 Sociedad Ibérica del Agua S.I.A., S.A.
Aguas Jaén, S.A. Plaza de los Jardinillos, 6 - Jaén (a)	1.118	60 Compañía de Usos y Recursos, S.A.
Aguas Potables de San Feliu de Guíxols, S.A. Bourg de Peage, 89-97 Sant Feliu de Guíxols (Girona) (e)	3.828	99,99 Sociedad Mediterránea de Aguas, S.A. 0,01 Sociedad Ibérica del Agua, S.I.A., S.A.
Aguas Torrelavega, S.A. La Viña, 4 - Torrelavega (Cantabria) (e)	307	51 SOGESUR-Sociedad de Gestión de Servicios Urbanos,S.A.
Aigües de l'Alt Empordà, S.A. (ADAMSA) Lluís Companys, 43 - Roses (Girona)	48 6	42,90 Viasa, S.A. 8,50 Sociedad Mediterránea de Aguas, S.A. 48,60 Sociedad de Abastecimientos Urbanos y Rurales, S.A.
Aguas Campiña, S.A. Avda. Blas Infante, 6 - Écija (Sevilla)	481	90 SOGESUR-Sociedad de Gestión de Servicios Urbanos,S.A.
Colaboración, Gestión y Asistencia, S.A. Federico Salmón, 13 - Madrid (e)	391	99,99 Seragua, S.A. 0,01 Industrial de Limpiezas y Servicios, S.A. Unipersonal
Compañía de Usos y Recursos, S.A. Federico Salmón, 13 - Madrid (e)	2.482 6	99,99 Sociedad Mediterránea de Aguas, S.A. 0,01 Sociedad Ibérica del Agua S.I.A., S.A.
Compañía Onubense de Aguas, S.A. Avda. Alonso Pinzón, 8 - Huelva	30	60 Proyectos, Servicios e Instalaciones, S.A.
Conservación de Infraestructuras Urbanas, S.A. Federico Salmón, 13 - Madrid (e)	301	99,99 Seragua, S.A. 0,01 Industrial de Limpiezas y Servicios, S.A. Unipersonal
Empresa Mixta Conservación de la E.D.A.R. de Butarque, S.A. Princesa, 3 - Madrid	—	70 SOGESUR-Sociedad de Gestión de Servicios Urbanos,S.A.
F.S. Colaboración y Asistencia, S.A. Valencia, 243, 3º-1ª - Barcelona (e)	—	65 Colaboración, Gestión y Asistencia, S.A.
Gerundense de Servicios, S.A. Avda. Madrid, 10 - Platja d'Aro (Girona) (e)	2.729	99,99 Aguas Potables de San Feliu de Guíxols, S.A. 0,01 Sociedad Ibérica del Agua S.I.A., S.A.
Inversora Riutort, S.L. Alfonso XIII, 42 - Sabadell (Barcelona)	—	90 Sociedad Mediterránea de Aguas, S.A.
Proyectos, Servicios e Instalaciones, S.A. Avda. San Francisco Javier, 15 - Sevilla (e)	16.546	99,99 Sociedad Mediterránea de Aguas, S.A. 0,01 Sociedad Ibérica del Agua S.I.A., S.A.
Seragua, S.A. Federico Salmón, 13 - Madrid (a)	42.749	99,99 Fomento de Construcciones y Contratas, S.A. 0,01 Industrial de Limpiezas y Servicios, S.A. Unipersonal
Sociedad Ibérica del Agua, S.I.A., S.A. Federico Salmón, 13 - Madrid	60	99,99 Sociedad Mediterránea de Aguas, S.A. 0,01 SOGESUR-Sociedad de Gestión de Servicios Urbanos,S.A.






CLASE 8ª



OF4553430

ANEXO 1/6

Sociedad	Valor neto en libros	% Participación nominal y Sociedad titular
SOGESUR - Sociedad de Gestión de Servicios Urbanos, S.A. Federico Salmón, 13 - Madrid (e)	19.767	99,99 Sociedad Mediterránea de Aguas, S.A. 0,01 Sociedad Ibérica del Agua S.I.A., S.A.
Sociedad Mediterránea de Aguas, S.A. Federico Salmón, 13 - Madrid (e)	212.020	99,99 Fomento de Construcciones y Contratas, S.A. 0,01 Sociedad Ibérica del Agua, S.I.A., S.A.
Técnica de Depuración, S.A. Federico Salmón, 13 - Madrid (e)	5.061	99,99 Sociedad Mediterránea de Aguas, S.A. 0,01 Sociedad Ibérica del Agua S.I.A., S.A.
Tratamiento Industrial de Aguas, S.A. Federico Salmón, 13 - Madrid (e)	649	99,99 Seragua, S.A. 0,01 Industrial de Limpiezas y Servicios, S.A. Unipersonal
Tratamiento de aguas Plaza Arnel, 1 - Ampuriabrava (Girona) (e)	427	99,99 Seragua, S.A. 0,01 Industrial de Limpiezas y Servicios, S.A. Unipersonal
Tratamiento de residuos Aecosol, S.L. Unipersonal Común de las Eras - Fustiñana (Navarra)	156	100 Ekonor, S.A. Unipersonal
Basurama Gestión de Residuos Industriales, S.L. Contradors, parc. 34 P.I. Marratxi - Mallorca	78	70 Ekonor, S.A. Unipersonal
Bistibieta, S.L. Trinidad, 9 - Algorta (Vizcaya)	1.304 72	95 Ekonor, S.A. Unipersonal 5 FCC Medio Ambiente, S.A.
Ekonor, S.A. Unipersonal Larras de San Juan - Iruña de Oca (Álava) (b)	54.963	100 FCC Medio Ambiente, S.A.
Equipos de Protección Ambiental, S.L. Unipersonal Común de las Eras - Fustiñana (Navarra)	—	100 Ekonor, S.A. Unipersonal
Fepanor, S.L. Ctra. Andalucía, Km. 56 - Ocaña (Toledo)	24	78 Ekonor, S.A. Unipersonal
Gestiones Medioambientales del Sur, S.L. Polígono Industrial Las Quemadas, parc. 271 - Córdoba (b)	1.599	98,49 Ekonor, S.A. Unipersonal
Hidrocen, S.L. Unipersonal Camino del Valle, 12 - Arganda del Rey (Madrid)	2.019	100 Ekonor, S.A. Unipersonal
Ingetma, S.A. Juan Bautista Zabala, 12 - Guecho (Vizcaya)	168	75 T.P.A., Técnicas de Protección Ambiental, S.A.
Innovación y Gestión Medioambiental, S.A. Avda. Blasco Ibáñez, 200 - Valencia	769	98 Ekonor, S.A. Unipersonal
Ipodec Riscop, S.A. Ctra. Sabadell a Mollet, Km. 1 - Barberà del Vallés (b) (Barcelona)	2.819	90 FCC Medio Ambiente, S.A.





CLASE 8ª



OF4553431

ANEXO 1/7

Sociedad	Valor neto en libros	% Participación nominal y Sociedad titular
Ligete, S.L. Unipersonal Trinidad 9 - Algorta (Vizcaya)	691	100 Ekonor, S.A. Unipersonal
Lizarreka, S.L. Unipersonal Bº Elbarrena - Aduna (Guipúzcoa)	6	100 Ekonor, S.A. Unipersonal
Recitermia, S.A. Cr. Andalucía Km. 12 Políg. Indus. "Los Olivos" - Getafe (Madrid)	1.755	66,67 T.P.A., Técnicas de Protección Ambiental, S.A.
Transferencia y Recuperación Baix Llobregat, S.A. Riera de la Salud, s/n - Sant Feliu de Llobregat (Barcelona)	288	62,34 Ipodec Riscop, S.A.
Tratamiento y Reciclado Integral de Ocaña, S.A. Federico Salmón, 13 - Madrid	60	99,80 Tratamientos y Recuperaciones Industriales, S.A.
Tratamientos y Recuperaciones Industriales, S.A. Pedro y Poma, 9-11 - Barcelona (b)	28.023	99,92 Fomento de Construcciones y Contratas, S.A.
Tratamientos y Recuperaciones Industriales, S.A. Pedro y Poma, 9-11 - Barcelona (b)	12	0,08 International Services Inc., S.A. Unipersonal
Tratamientos y Recuperaciones Industriales, S.A. Federico Salmón, 13 - Madrid	216	60 T.P.A., Técnicas de Protección Ambiental, S.A.
Técnicas de Protección Ambiental, S.A. Federico Salmón, 13 - Madrid (b)	4.904	99,99 FCC Medio Ambiente, S.A.
	—	0,01 International Services Inc., S.A. Unipersonal




AREA DE ENTORNO URBANO

FCC Agua y Entorno Urbano, S.A. Federico Salmón, 13 - Madrid (a)	51.867	99,99 Fomento de Construcciones y Contratas, S.A. 0,01 Europea de Gestión, S.A. Unipersonal
---	--------	--

Mobiliario Urbano

Beta de Administración, S.A. Federico Salmón, 13 - Madrid (b)	902	99,99 FCC Agua y Entorno Urbano, S.A. 0,01 Aragonesa de Servicios I.T.V., S.A.
Camusa Corporación Americana de Mobiliario Urbano, S.A. Arenales, 1123 - Buenos Aires (Argentina)	—	99 Cemusa, Corporación Europea de Mobiliario Urbano, S.A. 1 General de Servicios, I.T.V., S.A.
Cemusa, Corporación Europea de Mobiliario Urbano, S.A. Francisco Sancha, 24 - Madrid (b)	14.502	99,99 FCC Agua y Entorno Urbano, S.A. 0,01 Industrial de Limpiezas y Servicios, S.A. Unipersonal
Cemusa Do Brasil Ltda. Avda. Nossa Senhora de Copacabana, 680/502 - Rio de Janeiro (Brasil) (b)	—	99 Cemusa, Corporación Europea de Mobiliario Urbano, S.A. 1 Industrial de Limpiezas y Servicios, S.A. Unipersonal
Cemusa Inc. City of Dover - County Kent - Delaware (E.E.U.U.)	—	100 Cemusa, Corporación Europea de Mobiliario Urbano, S.A.



OF4553432

CLASE 8ª


ANEXO I/8

Sociedad	Valor neto en libros	% Participación nominal y Sociedad titular
Cemusa Italia, S.R.L. Vía Vincenzo Monti, 8 - Milano (Italia)	—	99 1
Cemusa Portugal, Companhia de Mobiliario Urbano e Publicidade, S.A. Avda. de Pádua, 14 - Lisboa (Portugal) (b)	2.566	100
Cemusa Salvador, S.A. Dr. Altino Teixeira, 302. Loteamento Porto Seco. Salvador Bahía (Brasil)	1.034 90	60 5
Servicios de Publicidad Urbanos, S.A. Atenas 46 Pol. Ind. San Luís - Málaga	451	75
Zona Verde Promocao e Marketing Lim. R. Conde dos Reis, 90 - Aveiro (Portugal)	1.052	100
Aparcamientos Concertados, S.A. Arquitecto Gaudí, 4 - Madrid (a)	1.190	99,99 0,01
Casa Park Moulay Youseff, S.A.R.L. 27 Rue Bapaume - Casablanca (Marruecos)	625	99,90
Casa Park, S.A.R.L. 27 Rue Bapaume - Casablanca (Marruecos)	397	97,87 0,01 0,01 0,01
Empresa Mixta de Tráfico de Gijón, S.A. P. Ind. Promosa Nave 27 -Tremañes - Gijón (Asturias) (a)	595	60
Estacionamientos y Servicios, S.A. Federico Salmón, 13 - Madrid (a)	9.538	99,99 0,01
Sistemas de Control y Comunicaciones, S.A. Federico Salmón, 13 - Madrid (a)	301	99,99 0,01
Transportes		
C.G.T. Corporación General de Transportes, S.A. Federico Salmón, 13 - Madrid (a)	601	99,99 0,01
Logística de Mercancías Aeroportuarias, S.L. Unipersonal Ulises, 18 - Madrid	9.057	100
Miami Cargo Inc. 1013 Centre Road - Wilmington - Delaware (E.E.U.U.)	—	70






CLASE 8ª
TIPOTON



OF4553433

ANEXO 1/9

Sociedad	Valor neto en libros	% Participación nominal y Sociedad titular
Silvarrey And Colon Cargo Services Corporation North West 66, Av. - Miami (E.E.U.U.)	—	65 Miami Cargo Inc.
Inspección técnica de vehículos		
Aragonesa de Servicios I.T.V., S.A. Federico Salmón, 13 - Madrid (e)	1.166	99,99 General de Servicios I.T.V., S.A. 0,01 I.T.V. Insular, S.A.
Argam, S.A. Galileo, 2446 - Buenos Aires (Argentina) (e)	541	99,99 I.T.V. Insular, S.A. 0,01 Beta de Administración, S.A.
Concesionaria Zona 5, S.A. C/7 Número 374 - La Plata - Buenos Aires (Argentina) (a)	2.296	50 CTV, S.A. 50 General de Servicios I.T.V., S.A.
Corona Esteban Bonorino, S.A. Corona Esteban Bonorino, 277 - Buenos Aires (Argentina) (e)	2.638	99,99 General de Servicios I.T.V., S.A. 0,01 Beta de Administración, S.A.
Ecovec, S.A. Corona Esteban Bonorino, 271 - Buenos Aires (Argentina) (e)	2.777	99,99 I.T.V. Insular, S.A. 0,01 Beta de Administración, S.A.
General de Servicios I.T.V., S.A. Federico Salmón, 13 - Madrid (e)	2.819	99,99 Beta de Administración, S.A. 0,01 Aragonesa de Servicios I.T.V., S.A.
Genal S.S.V. Brasil Ltda. Av. Rio Branco, 131, 10º Andar Parte Centro Río de Janeiro (Brasil)	138	99,99 FCC International, B.V. 0,01 Aragonesa de Servicios I.T.V., S.A.
I.T.V., S.A. Luzuriaga, 345 - Buenos Aires (Argentina) (e)	—	99 General de Servicios I.T.V., S.A. 1 I.T.V. Insular, S.A.
I.T.V. Insular, S.A. Federico Salmón, 13 - Madrid (e)	252	99,99 General de Servicios I.T.V., S.A. 0,01 Aragonesa de Servicios I.T.V., S.A.
Verauto La Plata, S.A. Avda. Belgrano, 634 - Buenos Aires (Argentina) (e)	126 2.134 66	50 Ecovec, S.A. 37,50 I.T.V. Insular, S.A. 10 Argam, S.A.
VTV Verificaciones Técnicas Vehiculares de Argentina, S.A. San Martín, 140 - Buenos Aires (Argentina) (e)	1.418	99,95 Aragonesa de Servicios I.T.V., S.A. 0,05 Industrial de Limpieza y Servicios, S.A. Unipersonal
Otras participaciones		
Electra Vulcano, S.A. Federico Salmón, 13 - Madrid	998	99,99 FCC Agua y Entorno Urbano, S.A. 0,01 Industrial de Limpieza y Servicios, S.A. Unipersonal
Industrial de Limpiezas y Servicios, S.A. Unipersonal Federico Salmón, 13 - Madrid (b)	301	100 FCC Agua y Entorno Urbano, S.A.
Servicios Aragoneses de Energía y Biomasa, S.A. Autovía de Logroño Km. 12 Utebo (Zaragoza)	799	80 Electra Vulcano, S.A.






CLASE 8ª
INDUSTRIAL




OF4553434

ANEXO I/10

Sociedad	Valor neto en libros	% Participación nominal y Sociedad titular
GRUCYCSA		
Grucyca, S.A. Plaza Pablo Ruiz Picasso, 1 - Madrid (a)	101.068 15.801	69,18 Fomento de Construcciones y Contratas, S.A. 11,24 Portland Valderrivas, S.A.
Logística		
Aitena, S.A. Inmobiliaria y de Transportes Avda. Fuentemar, 19 - Coslada (Madrid) (a)	1.851	99,99 Logistic Activities, S.A. 0,01 T.A.C.K. Inversiones, S.L. Unipersonal
Aitena Portugal, Almacenage Transporte e Distribuicao de Mercaderias, S.A. Cx. Nacional 1, Km. 93,4 - Alenquer (Portugal)	1.755	99,98 Aitena, S.A. Inmobiliaria y de Transportes
Logistic Activities, S.A. Avda. de la Industria, 18 - Coslada (Madrid) (a)	8.552	99,99 Grucyca, S.A. 0,01 T.A.C.K. Inversiones, S.L. Unipersonal
Logística Navarra, S.A. C/E Polígono Landaben, Par. 1403, Pol. 7 - Pamplona (a)	4.520	99,99 Grucyca, S.A. 0,01 T.A.C.K. Inversiones, S.L. Unipersonal
LNP Logística, Ltda. Estrada Nacional nº 3 km. 5,7 Azambuja (Portugal) (e)	132 18	90 Logística Navarra, S.A. 10 Aitena Portugal Almacenage Transporte e Distribuicao de Mercaderias, S.A.
Instalaciones eléctricas		
Especialidades Eléctricas, S.A. Acanto, 22 - Madrid (b)	2.668	99,99 Grucyca, S.A. 0,01 T.A.C.K. Inversiones, S.L. Unipersonal
Climatización		
Aremi Tecair, S.A. Avda. de les Corts Valencianes, 50 - Valencia	36	60 Internacional Tecair, S.A.
Eurman, S.A. Valentín Beato, 24-26 - Madrid	120	99,99 Internacional Tecair, S.A. 0,01 T.A.C.K. Inversiones, S.L. Unipersonal
Internacional Tecair, S.A. Valentín Beato, 24-26 - Madrid (b)	2.194	99,99 Grucyca, S.A. 0,01 T.A.C.K. Inversiones, S.L. Unipersonal
Equipos industriales		
Equipos y Procesos, S.A. Conde de Peñalver, 45 - Madrid	150	80,73 Sistemas y Vehículos de Alta Tecnología, S.A.





OF4553435

CLASE 8ª
PESETA

ANEXO I/11

Sociedad	Valor neto en libros	% Participación nominal y Sociedad titular
High Technology Vehicles, Inc. Centre Road, 1013 Willmington - Delaware (EE.UU.)	36	100 Sistemas y Vehículos de Alta Tecnología, S.A.
Sistemas y Vehículos de Alta Tecnología, S.A. Conde de Peñalver, 45-3º - Madrid (b)	180	99,99 Grucycsa, S.A. 0,01 T.A.C.K. Inversiones, S.L. Unipersonal
Seguridad y vigilancia		
Falcon Contratas y Seguridad, S.A. Ronda de Poniente, 13 - Tres Cantos (Madrid) (e)	313	70 Grucycsa, S.A.
Falcon Contratas y Servicios Auxiliares, S.A. Ronda de Poniente, 13 - Tres Cantos (Madrid)	60	99,90 Falcon Contratas y Seguridad, S.A. 0,10 T.A.C.K. Inversiones, S.L. Unipersonal
Fomento y Contratas, S.A. Ronda de Poniente, 13 - Tres Cantos (Madrid)	60	99,90 Falcon Contratas y Seguridad, S.A. 0,10 T.A.C.K. Inversiones, S.L. Unipersonal
Promoción y fomento de empresas		
T.A.C.K. Inversiones, S.L. Unipersonal María de Molina, 40 - Madrid	6	100 Grucycsa, S.A.
AREA CEMENTERA		
Portland Valderrivas, S.A. José Abascal, 59 - Madrid (a)	28.259 27.887 9.322 1.106 2.777	35,86 Fomento de Construcciones y Contratas, S.A. 9,53 Corporación Financiera Hispánica, S.A. 2,83 Asesoría Financiera y de Gestión, S.A. 1,21 Compañía Aux. de Agencia y Mediación, S.A. Unipersonal 1,14 Portland Valderrivas, S.A.
Cementos Portland, S.A. Estella, 6 - Pamplona (a)	175.952 715	58,76 Portland Valderrivas, S.A. 0,08 Compañía Aux. de Agencia y Mediación, S.A. Unipersonal 0,01 Compañía Gral de Servicios Empresariales, SA Unipersonal 0,01 Corporación Española de Servicios, S.A. 0,01 Corporación Financiera Hispánica, S.A. 0,01 Europea de Gestión, S.A. Unipersonal 0,01 Navarra de Transportes, S.A.
Compañía Auxiliar de Agencia y Mediación, S.A. Unipersonal José Abascal, 59 - Madrid -Sociedad de cartera-	1.659	100 Portland Valderrivas, S.A.
Per Gestora Inmobiliaria, S.L. Plaza Pablo Ruiz Picasso, s/n - Madrid (a) -Gestión y Administración de Inmuebles-	48	80 Portland Valderrivas, S.A.





OF4553436

CLASE 8ª

ANEXO I/12

Sociedad

Valor neto
en libros

% Participación nominal y Sociedad titular

A continuación se detallan las sociedades dependientes de Cementos Portland, S.A. y el porcentaje de participación directa e indirecta de dicha Sociedad:

Almacenes, Tránsitos y Reexpediciones, S.A. - 80 %
Calderón de la Barca, 4-2º - Santander (b)

Áridos de Navarra, S.A. - 66 %
Estella, 6 - Pamplona

Áridos y Premezclados, S.A. Unipersonal - 100 %
José Abascal, 59 - Madrid (a)

Atracem, S.A. Unipersonal - 100 %
José Abascal, 59 - Madrid (a)

Transporte de mercancías y venta materiales de construcción-

Canteras Industrial y Minera, S.A. Unipersonal - 80 %
Calderón de la Barca, 4-2º - Santander (b)

Canteras de Aláiz, S.A. - 70,02 %
Estella, 6 - Pamplona

Canteras del Pirineo Occidental, S.A. - 72,18 %
Estella, 6 - Pamplona

Canteras Villallano, S.L. - 80 %
Poblado de Villallano - Palencia (b)

Cemensilos, S.A. - 80 %
Calderón de la Barca, 4-2º - Santander (b)
-Comercialización de materiales de construcción-

Cementos Alfa, S.A. - 80 %
Calderón de la Barca, 4-3º - Santander (b)


Cementos Atlántico, S.A. - 99,62 %
Avda. Cardenal Bueno Monreal, 56 - Sevilla (a)

Cementrade, S.A. Unipersonal - 80 %
Paseo de la Castellana, 45 - Madrid (b)
-Venta al por mayor de materiales de construcción-

Compañía Auxiliar de Bombeo de Hormigón, S.A. Unipersonal - 100 %
José Abascal, 59 - Madrid (a)

Explotaciones San Antonio, S.L. Unipersonal - 80 %
Calderón de la Barca, 4-2º - Santander (b)
-Extracción de cuarzo-

Ferrocarril del Tajuña, S.A. Unipersonal - 100 %
José Abascal, 59 - Madrid
-Alquiler de bienes inmuebles-





CLASE 8ª



OF4553437

ANEXO I/13

Sociedad	Valor neto en libros	% Participación nominal y Sociedad titular
Giant Cement Holding, Inc. - 100% 320-D Midland Parkway - Sumerville-South Carolina (E.E.U.U.) (a)		
Hormigones Reinoso, S.A. Unipersonal - 80% Calderón de la Barca, 4-2º - Santander (b)		
Hormigones y Morteros Preparados, S.A. Unipersonal - 100% José Abascal, 59 - Madrid (a)		
Hormigones Aláiz, S.A. Unipersonal - 70,02% Estella, 6- Pamplona		
Hormigones Araquil, S.A. Unipersonal - 70,02% Estella, 6 - Pamplona		
Hormigones Arkaitza, S.A. Unipersonal - 100% Estella, 6 - Pamplona (c)		
Hormigones de la Jacetania, S.A. - 62,50% Lano de la Victoria, 3m - Jaca (Huesca)		
Hormigones del Zadorra, S.A. - 72,18% Estella, 6 - Pamplona		
Hormigones Herrero, S.A. Unipersonal - 92,78% Romanceros, 42-44 - Burgos -Sociedad en liquidación-		
Hormigones Reinoso, S.A. Unipersonal - 80% Calderón de la Barca, 4-2º - Santander (b)		
Hormigones y Morteros Preparados, S.A. Unipersonal - 100% José Abascal, 59 - Madrid (a)		
Participaciones Estella 6, S.L. Unipersonal - 100% Estella, 6 - Pamplona -Sin actividad-		

OTRAS PARTICIPACIONES

Abies Re Anstalt (*) Josef Rheinbergerstrasse, 6 - Vaduz (Liechtenstein)	421	100	Fomento de Construcciones y Contratas, S.A.
Afigesa Inversión, S.L. Unipersonal Federico Salmón, 13 - Madrid (b)	70.078	100	Asesoría Financiera y de Gestión, S.A.
Asesoría Financiera y de Gestión, S.A. Federico Salmón, 13 - Madrid (b)	220.962 3.008	56,15 43,84 0,01	Corporación Financiera Hispánica, S.A. Fomento de Construcciones y Contratas, S.A. Compañía General de Servicios Empresariales, S.A. Unipersonal




CLASE 8.^a



OF4553439

ANEXO I/15

Sociedad	Valor neto en libros	% Participación nominal y Sociedad titular
Fomento Internacional, Focsa, S.A. Federico Salmón, 13 - Madrid	69	99,93 Fomento de Construcciones y Contratas, S.A. 0,07 Europea de Gestión, S.A. Unipersonal
F-C y C, S.L. Unipersonal Federico Salmón, 13 - Madrid	3	100 Fomento de Construcciones y Contratas, S.A.
Puerto Cala Merced, S.A. Arquitecto Gaudí, 4 - Madrid	60	99,99 Corporación Financiera Hispánica, S.A. 0,01 Compañía General de Servicios Empresariales, S.A.



Todas las sociedades relacionadas han cerrado sus Cuentas Anuales el 31.12.01.


En el ejercicio las sociedades del Grupo han procedido a efectuar las notificaciones exigidas, por el art. 86 del Texto Refundido de la Ley de Sociedades Anónimas, a las sociedades adquiridas en que se participa, directa o indirectamente, en más de un 10%.

Las principales sociedades del Grupo han sido auditadas por Arthur Andersen, Price Waterhouse Coopers, KPMG Peat Marwick y Ernst & Young, indicándose en la relación con las letras (a), (b), (c) y (d), respectivamente. El resto de compañías auditoras se engloban en la letra (e), quedando sin letra, únicamente, aquellas empresas que no tienen obligación de ser auditadas.

(*) Sociedades no incluidas en el perímetro de consolidación por la actividad desarrollada.



CLASE 8ª




OF4553440

ANEXO II

SOCIEDADES MULTIGRUPO

Sociedad	Valor neto en libros	% Participación nominal y Sociedad titular
AREA DE CONSTRUCCION		
Ace Metrexpo Estrada do Outeiro de Polima, Abóboba, Lote A - Parede (Portugal)	— 54,90	44,90 Ramalho Rosa Cobetar Sociedade de Construções, S.A. Batignolle
	0,10	Somec
	0,10	Veiga
Constructora Aeropuerto Santiago Limitada Alfredo Barros, Esrazuriz, 1953 - Santiago (Chile) (a)	30	50 FCC Construcción, S.A. 50 Grupo Dragados, S.A.
Dragados FCC Canada, Inc. 300 King Street West Toronto (Canada)	—	50 FCC Construction International, B.V. 50 Dragados FCC Netherlands, B.V.
Dragados FCC Internacional de Construcción, S.A. Ayda, Tenerife 4-6 - San Sebastián de los Reyes (Madrid)	992	50 FCC Construcción, S.A. 50 Grupo Dragados, S.A.
Inversora Latinoamericana de Infraestructuras, A.I.E. Avda. General Perón, 36 - Madrid	18	25 FCC Construcción, S.A. 25 Acciona, S.A. 25 ACS Proyectos, Obras y Construcciones, S.A. 25 Sacyr, S.A.
Itam Delta de la Tordera, A.I.E. Travessera de Gracia, 58 - Barcelona	27	FCC Construcción, S.A. 20 Servicios y Procesos Ambientales, S.A. 20 Seragua, S.A. 33 Proyectos e Instalaciones de Desalación, S.A.
AREA DE SERVICIOS		
Saneamiento		
Beacon Waste Limited 106 High Street - Evesham-Worcestershire (Reino Unido) (a)	1.683	100 Mercia Waste Management, Ltd.
Ecoparc del Besós, S.A. Rambla Cataluña, 91-93 - Barcelona	5.551 1.388	72 Tratamiento Industrial de Residuos Sólidos, S.A. 18 Fomento de Construcciones y Contratas, S.A. 10 Tractament i Selecció de Residus, S.A.
Empresa Mixta de Medio Ambiente de Rincón de la Victoria, S.A. Pza. Al Andalus, 1 - Rincón de la Victoria - Málaga (b)	301	50 Fomento de Construcciones y Contratas, S.A. 50 Ayuntamiento Rincón de la Victoria
FASSA Environnement, S.A. (*) 76 Av. du Président Wilson - La Plaine Saint Denis (Francia)	—	99,89 Française d'Assainissement et de Service, S.A. 0,02 FCC Medio Ambiente, S.A. 0,02 Saneamiento y Servicios, S.A. 0,02 Via Environnement, S.A. 0,04 CGEA Connex, S.A. 0,01 Núñez Vegas, Tomás





CLASE 8ª
FISCAL



OF4553441


ANEXO II/2

Sociedad	Valor neto en libros	% Participación nominal y Sociedad titular
Française d'Assainissement et de Service, S.A. 55/57 Av. de Colmar 55/57. Rueil Malmaison (Francia)	3.197	49,97 FCC Medio Ambiente, S.A. 0,01 Compañía Catalana de Servicios, S.A. 0,01 International Services Inc, S.A. Unipersonal 0,01 Proactiva Medio Ambiente, S.A. 49,98 CGEA Connex, S.A. 0,01 Benoist, Jean 0,01 Onix Est
Fisera Manteniment Urbà, S.A. Alemania, 5 - Figueres (Girona)	266	36,35 Fomento de Construcciones y Contratas, S.A. 36,37 Tractaments Alt Empordà, S.L. 27,28 Figueres de Serveis, S.A. Unipersonal
Mercia Waste Management, Ltd. Brook House - Oldham Road, Middleton - Manchester (Reino Unido) (a)	78	50 Focsa Services U.K. Ltd. 50 Urbaser, S.A.
Servicios de Limpieza Integral de Málaga III, S.A. Calle de la Térmica 83 - Málaga (b)	3.065	51 Servicios Urbanos de Málaga, S.A. 49 Ayuntamiento de Málaga
Servicio Urbanos de Málaga, S.A. Ulises, 11 - Madrid	1.610	51 Fomento de Construcciones y Contratas, S.A. 49 Urbaser, S.A.
Severn Waste Services Limited Brook House - Oldham Road, Middleton - Manchester (Reino Unido) (a)	198	50 Focsa Services U.K. Ltd. 50 Urbaser, S.A.
Sirr Basse Normandie, S.A. 14.350 La Graverie - Le Beny Bocage (Francia)	—	99,97 Française d'Assainissement et de Service, S.A. 0,01 FASSA Environnement S.A. 0,01 Societé d'Exploitation et de Transports d'Ordures Industrielles et Menageres, S.A. 0,01 Fouillaud, Didier
Société d'Exploitation et de Transports d'Ordures Industrielles et Menageres, S.A. Le Nid Coquet - Soudan (Francia)	—	99,95 Française d'Assainissement et de Service, S.A. 0,01 FCC Medio Ambiente, S.A. 0,01 Saneamiento y Servicios, S.A. 0,01 Via Environnement, S.A. 0,01 Ralu Jean - Lionel 0,01 CGEA Connex, S.A.
Tratamiento Industrial de Residuos Sólidos, S.A. Rambla Catalunya, 91-93 - Barcelona	1.286	33,33 FCC Medio Ambiente, S.A. 33,33 Urbaser, S.A. 33,33 Concesionaria Barcelona, S.A.
Via Environnement, S.A. 1 Rue de Berri - París (Francia)	—	99,95 Française d'Assainissement et de Service, S.A. 0,01 Compañía Catalana de Servicios, S.A. 0,01 FCC Medio Ambiente, S.A. 0,01 Saneamiento y Servicios, S.A.
Depuración y distribución de aguas		
Aguas y Servicios de la Costa Tropical de Granada, A.I.E. Plaza de la Aurora, s/n - Motril (Granada) (e)	829	51 SOGESUR - Sociedad General de Servicios Urbanos, S.A.
Aigües de Girona, Salt i Sarrià de Ter, S.A. Ciudadans, 11 - Girona	481	80 Girona, S.A.





CLASE 8ª



OF4553442

ANEXO II/3

Sociedad	Valor neto en libros	% Participación nominal y Sociedad titular
Empresa Mixta de Aguas y Servicios, S.A. Alarcos, 13 - Ciudad Real	106	55 Gestión de Servicios Hidráulicos de Ciudad Real, A.I.E.
Empresa Municipal de Aguas de Benalmádena, EMABESA Expl. Aparc. Tívoli, s/n - Arroyo de la Miel (Málaga) (e)	1.310	50 SOGESUR-Sociedad de Gestión de Servicios Urbanos, S.A. 50 Ayuntamiento Benalmádena
Gestión de Servicios Hidráulicos de Ciudad Real, A.I.E Ramírez de Arellano, 15 - Madrid	—	25 Sociedad Mediterránea de Aguas, S.A. 25 SOGESUR-Sociedad de Gestión de Servicios Urbanos, S.A. 25 Técnica de Depuración, S.A.
Girona, S.A. Travesía del Carril, 2 - Girona	367	33,61 Aguas Potables de San Feliu de Guixols, S.A.
Searsa Cañellas, A.I.E. Pasad. Can Felip, 11 - Palma de Mallorca	—	50 Sociedad de Explotación de Aguas Residuales, S.A.
Sociedad de Explotación de Aguas Residuales, S.A. Bruc, 49 - Barcelona (a)	1.046	50 Seragua, S.A. 50 Corporación Agbar, S.A.
Sociedad Española de Aguas Filtradas, S.A. Jacomintrezo, 4 - Madrid (a)	577	50 Seragua, S.A. 50 Corporación Agbar, S.A.
The Composting Company Ltd. Ridley Organic Gardens - Coventry (Reino Unido)	—	50 Beacon Waste Limited 50 HDRA Consultants Limited
Zabalgardi, S.A. Alameda de Urquijo, 9 - 4º - Bilbao	5.668	25 Valorización y Tratamiento de Residuos, S.A. 25 Sener Grupo de Ingeniería, S.A. 20 Diputación Foral de Bizkaia 10 Ente Vasco de la Energía 10 Instituto para la Diversificación y Ahorro de la Energía, S.A. 5 Bilbao Bizkaia Kutxa 5 Mancomunidad de Municipios de la Margen Izquierda del Nervión

Tratamiento Residuos

Electrorecycling, S.A. Ctra. BV-1224 km. 6,750 - El Pont de Vilomara i Rocafort (Barcelona)	800	66,67 Pilagest, S.L. 33,33 Indumetal Recycling, S.A.
Pilagest, S.L. (*) Ctra. BV - 1224 Km. 6,750 - El Pont de Vilomara i Rocafort (Barcelona)	400	50 T.P.A. Técnicas de Protección Ambiental, S.A. 50 Senda Ambiental, S.A.


Participadas Grupo Proactiva

A continuación se detallan las sociedades dependientes de Proactiva Medio Ambiente, S.A. que tienen por objeto social el saneamiento urbano y la depuración y distribución de aguas, en Latinoamérica, indicándose el porcentaje de participación directa e indirecta de esta última sociedad.

Proactiva Medio Ambiente, S.A. Paseo de la Castellana, 216 - Madrid (a)	63.065	50 Fomento de Construcciones y Contratas, S.A. 50 Vivendi Environnement, S.A.
--	--------	--




CLASE 8ª



OF4553443


ANEXO II/4

Sociedad	Valor neto en libros	% Participación nominal y Sociedad titular
AESA, Aseo y Ecología, S.A. Avda. Camacué. 5335 - Avellaneda - (Argentina) (e)	99,90 0,10	Proactiva Medio Ambiente, S.A. FCC Medio Ambiente, S.A.
AESA Misiones, S.A. 25 de Mayo, 1840 - Ciudad de Posadas - Misiones (Argentina) (e)	86,75 13,25	Proactiva Medio Ambiente, S.A. AESA, Aseo y Ecología, S.A.
Aguas del Valle, S.A. Avda. Ocampo, 1013 - Catamarca (Argentina) (a)	70,03 19,97	Proactiva Medio Ambiente, S.A. AESA, Aseo y Ecología, S.A.
Agencias Compagnie Generale des Eaux Chile, Ltda. Silvina Hurtado, 1782 - Providencia - Santiago de Chile (Chile)	100	Proactiva Medio Ambiente, S.A.
Aseo Candelaria, S.A. E.S.P. Ctra. Candelaria 33 A, 19-25 Valle del Cauca (Colombia) (e)	63,99 0,01	Proactiva Medio Ambiente, S.A. Proactiva Medio Ambiente Venezuela, C.A.
Aseo El Carrizo, S.A. E.S.P. Calle 5, 10-72 - Carrizo, Valle del Cauca (Colombia) (e)	63,99 0,01	Proactiva Medio Ambiente, S.A. Proactiva Medio Ambiente Venezuela, C.A.
Aseo Pradera, S.A. E.S.P. Calle 7, 10-32 - Pradera, Valle del Cauca (Colombia) (e)	66,99 0,01	Proactiva Medio Ambiente, S.A. Proactiva Medio Ambiente Venezuela, C.A.
Aseo Yumbo, S.A. E.S.P. Alcaldía Municipal de Yumbo - Valle del Cauca (Colombia) (e)	62 1 1 1	Proactiva Medio Ambiente, S.A. FCC Medio Ambiente, S.A. International Services Inc., S.A. Unipersonal Servicios Especiales de Limpieza, S.A.
Brumado, S.A. Avda. Presidente Wilson, 231 - Río de Janeiro (Brasil)	33,33	Proactiva Medio Ambiente, S.A.
Bugueña de Aseo, S.A. E.S.P. Cra. 16 Norte 32-01 - Buga, Valle del Cauca (Colombia) (e)	58,99 0,01	Proactiva Medio Ambiente, S.A. Proactiva Medio Ambiente Venezuela, C.A.
CES Compañía Ecológica Sudamericana, S.A. Tucumán, 1321 - Buenos Aires (Argentina) (d)	99,99	Proactiva Medio Ambiente, S.A.
CGEA Brasil Participações s/c Ltda. Avda, Presidente Wilson, 231 - Río de Janeiro (Brasil)	100	Proactiva Medio Ambiente, S.A.
Coinca, S.A. Silvina Hurtado, 1782 - Providencia - Santiago de Chile (Chile) (e)	99,99	Compagnie Generale d'Entreprises Automobile Chile, S.A.
Compagnie Generale d'Entreprises Automobiles Chile, S.A. Silvina Hurtado, 1782 - Providencia - Santiago de Chile (Chile) (e)	99,99	Proactiva Medio Ambiente, S.A.
Compañía de Aguas de Puerto Rico Inc. 604 Barbosa Ave HR - San Juan (Puerto Rico) (e)	100	Proactiva Medio Ambiente, S.A.





CLASE 8ª



OF4553444


ANEXO II/5

Sociedad	Valor neto en libros	% Participación nominal y Sociedad titular
Compañía de Limpieza y Embellecimiento C por A Avda. Los Restauradores, 56 - Sabana Perdida (Santo Domingo) (a)		99,94 Proactiva Medio Ambiente, S.A. 0,01 Alfonso Benítez, S.A. 0,01 Castellana de Servicios, S.A. 0,01 FCC Medio Ambiente, S.A. 0,01 International Services, Inc. 0,01 Servicios de Levante, S.A. 0,01 Servicios Especiales de Limpieza, S.A.
Compañía General de Servicios Urbanos, S.A. de C.V. Pª de las Palmas n° 930-Lomas de Chapultepec Ciudad de México - (México) (e)		99,99 Proactiva Medio Ambiente, S.A.
Concesionaria de Aguas de Aguascalientes, S.A. de C.V. Ecuador, 205 - Aguascalientes (México) (e)		99,99 Consorcio Internacional de Medio Ambiente, S.A. de C.V.
Concesionaria Tibitoc, S.A. E.S.P. Trans. 21 n° 100-20 Santa Fe de Bogotá (Colombia) (b)		33,33 Proactiva Medio Ambiente, S.A.
Consortio Internacional de Medio Ambiente, S.A. de C.V. Tomás Alva Edison, 176 - Cuauhtemoc (México) (e)		50 Proactiva Medio Ambiente, S.A.
Cotécnica Caracas, C.A. Avda. Fco. de Miranda. Los Palos Grandes - Caracas (Venezuela) (a)		100 Inversiones Cotécnica, C.A.
Cotécnica Chacao, C.A. Avda. Fco. de Miranda. Los Palos Grandes - Caracas (Venezuela) (a)		100 Inversiones Cotécnica, C.A.
Cotécnica La Bonanza, C.A. Avda. Fco. de Miranda. Los Palos Grandes - Caracas (Venezuela) (a)		100 Inversiones Cotécnica, C.A.
DIVAG, S.A. de C.V. Tomás Alva Edison, 176 - Cuauhtemoc (México) (e)		98 Consorcio Internacional de Medio Ambiente S.A. de C.V. 2 Servicios de Agua Potable, S.A. de C.V.
Deltacom, S.A. Tucumán, 1321 - Buenos Aires (Argentina) (d)		52,83 CES Compañía Ecológica Sudamericana, S.A. 47,17 Proactiva Medio Ambiente, S.A.
Deltaliq, S.A. Tucumán, 1321 - Buenos Aires (Argentina) (d)		60 Deltacom, S.A.
Derclase, S.A. Treinta y Tres, 1374-5º - Montevideo (Uruguay)		70 Proactiva Medio Ambiente, S.A. 30 AESA, Aseo y Ecología, S.A.
Dominicana Sanitary Services, B.V. Brinkwal, 11 - Nieuwegein (Holanda) (a)		100 Proactiva Medio Ambiente, S.A.
Empresa Geral de Serviços s/c Ltda. Avda. Presidente Wilson, 231 - Rio de Janeiro (Brasil)		99,89 Proactiva Medio Ambiente, S.A.
ESETASA, S.A. de C.V. Tomás Alva Edison, 176 - Cuauhtemoc (México) (e)		98 Consorcio Internacional de Medio Ambiente, S.A. de C.V. 2 Servicios de Tecnología Ambiental, S.A. de C.V.
Fospuca Baruta, C.A. Edif. Delta 5º Avda. Fco. Miranda - Caracas (Venezuela) (a)		60 Proactiva Medio Ambiente, S.A.
Fospuca, C.A. Edif. Delta 5º Avda. Fco. Miranda - Caracas (Venezuela) (a)		60 Proactiva Medio Ambiente, S.A.






CLASE 8ª



OF4553445

ANEXO II/6

Sociedad	Valor neto en libros	% Participación nominal y Sociedad titular
Fospuca Carrizal, C.A. Edif. Delta 5º Avda. Fco. Miranda - Caracas (Venezuela) (a)	60	Proactiva Medio Ambiente, S.A.
Fospuca Guaicaipuro, C.A. Los Teques - Miranda (Venezuela) (a)	60	Proactiva Medio Ambiente, S.A.
Fospuca Libertador, C.A. Edif. Delta 5ª Avda. Fco. Miranda - Caracas (Venezuela) (a)	60	Proactiva Medio Ambiente, S.A.
Fospuca Maturin, C.A. Edif. Delta 5ª Avda. Fco. Miranda - Caracas (Venezuela) (a)	60	Proactiva Medio Ambiente, S.A.
Fospuca Nueva Esparta, C.A. Calle Miranda con Calle Fuentes, Caserío Fajardo - Porlamar (Venezuela) (a)	60	Proactiva Medio Ambiente, S.A.
Fospuca Puerto Cabello, C.A. Valencia - Carabobo (Venezuela) (a)	60	Proactiva Medio Ambiente, S.A.
Fospuca Zamora, C.A. Edif. Delta 5ª Avda. Fco. Miranda - Caracas (Venezuela) (a)	60	Proactiva Medio Ambiente, S.A.
GCIMAN S.A. de C.V. Tomás Alva Edison, 176 - Cuauhtemoc (México) (e)	98 2	Consortio Internacional de Medio Ambiente, S.A. de C.V. Servicios de Agua Potable
Inmobiliaria Multiaseo, S.A. Carretera General s/n - Quilicura (Chile) (e)	99,90 0,10	Multiaseo, S.A. Compagnie Generale d'Entreprises Automobiles Chile, S.A.
Intrascol SA Coleta e Remoção de Resíduos, Ltda. Rua Ferreira de Oliveira, 59 - Sao Paulo (Brasil) (e)	80	CGEA Brasil Participações s/c Ltda.
Inversiones Cotécnica, C.A. Avda. Fco. de Miranda. Los Palos Grandes - Caracas (a) (Venezuela)	60	Proactiva Medio Ambiente, S.A.
Lamcef, S.A. Calle 48, 826- Ciudad de la Plata (Argentina) (d)	99,99	CES Compañía Ecológica Sudamericana, S.A.
Mantenimiento Urbano, C.A. Avda. Fco. de Miranda. Los Palos Grandes - Caracas (Venezuela) (a)	99,99 0,01	Inversiones Cotécnica, C.A. Servicios Cotécnica, C.A.
Mexicana de Medio Ambiente, S.A. de C.V. Pº de las Palmas 930 - México D.F. (México) (e)	99,99 0,01	Proactiva Medio Ambiente, S.A. FCC Medio Ambiente, S.A
Multiaseo, S.A. Carretera General San Martín 9600 - Quilicura (Chile) (e)	58	Compagnie Generale d'Entreprises Automobiles Chile, S.A.
Omsa Agua Potable, S.A. de C.V. Tomás Alva Edison - Cuauhtemoc (México) (e)	100	Consortio Internacional de Medio Ambiente, S.A. de C.V.
Palmirana de Aseo, S.A. E.S.P. Ctra. 33 A, 19-25 - Valle del Cauca (Colombia) (e)	55,99 0,01	Proactiva Medio Ambiente, S.A. Proactiva Medio Ambiente Venezuela, C.A.





OF4553446

CLASE 8ª

ANEXO II/7

Sociedad	Valor neto en libros	% Participación nominal y Sociedad titular
Proactiva Aguas de Montería, S.A. E.S.P. Cl. 27, 8-70 Municipio de Montería, Dpto. Córdoba - (Colombia) (e)	94,99 2 1 1 1	Proactiva Colombia, S.A. Seragua, S.A. Castellana de Servicios, S.A. FCC Medio Ambiente, S.A. Servicios Especiales de Limpieza, S.A.
Proactiva Colombia, S.A. Cl. 98 n° 9 - 03 Edif. Torre Sancho (e) Santa Fe de Bogotá (Colombia)	94 1,50 1,50 1,50 1,50	Proactiva Medio Ambiente, S.A. Alfonso Benitez, S.A. FCC Medio Ambiente, S.A. International Services Inc., S.A. Unipersonal Servicios Especiales de Limpiezas, S.A.
Proactiva de Servicios, S.A. E.S.P. Carrera, 4 - Santiago de Cali (Colombia) (e)	90 7 1 1 1	Proactiva Medio Ambiente, S.A. Proactiva de Colombia E.S.P., S.A. FCC Medio Ambiente, S.A. International Services Inc., S.A. Unipersonal Servicios Especiales de Limpieza, S.A.
Proactiva Doña Juana E.S.P., S.A. Calle 98, 97 - Santa Fe de Bogotá - Colombia (e)	50,50 24,75 23,75 0,50 0,50	Proactiva Colombia, S.A. Compagnie Generale d'Entreprises Automobiles Chile, S.A. Fomento de Construcciones y Contratas, S.A. Alfonso Benítez, S.A. FCC Medio Ambiente, S.A.
Proactiva Medio Ambiente Venezuela, C.A. Torre Sede Gerencial La Castellana, Piso 6 - Caracas (Venezuela) (a)	100	Proactiva Medio Ambiente, S.A.
Proactiva Oriente, S.A. E.S.P. Municipio San José de Cucutá. Dpto. Norte de Santander (Colombia) (e)	88,25 8,50 0,25 0,25 0,25	Proactiva Colombia, S.A. Proactiva de Servicios, S.A. E.S.P. Compañía de Limpieza y Embellecimiento C por A Proaseo, S.A. Proactiva Medio Ambiente Venezuela, S.A.
Proaseo, S.A. (**) Las Colinas 14 B Sector Arroyo Hondo Santo Domingo (Rep. Dominicana) (a)	94 1 1 1 1 1 1	Proactiva Medio Ambiente, S.A. Alfonso Benítez, S.A. Castellana de Servicios, S.A. FCC Medio Ambiente, S.A. International Services Inc., S.A. Unipersonal Servicios de Levante, S.A. Servicios Especiales de Limpieza, S.A.
Sanedo, Ltda. Avda. Presidente Wilson, 231 - Río de Janeiro (Brasil)	99,98 0,01	Société d'Investissement et de Gestion 41 - Sig 41, S.A. Cía en Comandita Empresa Geral de Serviços s/c Ltda.
Sera Q.A. Tunja E.S.P., S.A. Cra. 3ª, Este 1120 - Tunja - (Colombia) (e)	93,98 5,80 0,01 0,01	Proactiva Medio Ambiente, S.A. Proactiva Colombia, S.A. Seragua, S.A. Proactiva de Servicios, S.A. E.S.P.
Servicios Cotécnica, C.A. Avda. Fco. de Miranda. Los Palos Grandes - Caracas (Venezuela) (a)	100	Inversiones Cotécnica, C.A.
Servicios de Agua de Aguascalientes, S.A. de C.V. Ecuador, 205 - Aguascalientes (México) (e)	99,99	Consorcio Internacional de Medio Ambiente, S.A. de C.V.






CLASE 8ª



OF4553447

ANEXO II/8


Sociedad	Valor neto en libros	% Participación nominal y Sociedad titular
Servicios de Agua Potable, S.A. de C.V. Tomás Alva Edison, 176 - Cuauhtemoc (México) (e)		99,99 Consorcio Internacional de Medio Ambiente, S.A. de C.V.
Servicios de Tecnología Ambiental, S.A. de C.V. Tomás Alva Edison, 176 - Cuauhtemoc (México) (e)		100 Consorcio Internacional de Medio Ambiente, S.A. de C.V.
Servicios Plasticot 405, C.A. Avda. Fco. Miranda. Los Palos Grandes-Caracas (Venezuela) (a)		100 Inversiones Cotécnica, C.A.
Société d'Investissements et de Gestion 41 - Sig 41, S.A. Sociedad en Comandita José Abascal, 45 - Madrid		100 Proactiva Medio Ambiente, S.A.
Transactional Technologies International, Inc. 252 Prince de León Avenue. Citibank Tower Hato Rey (Puerto Rico) (e)		70 Proactiva Medio Ambiente, S.A.
Proactiva Medio Ambiente, S.A. D.S.P. Cra. 24 - 25-03. Tutua, Valle del Cauca (Colombia) (e)		61,99 Proactiva Medio Ambiente, S.A. 0,01 Proactiva Medio Ambiente Venezuela, C.A.



AREA DE ENTORNO URBANO

Mobiliario urbano

Equipamientos Urbanos de Costa Rica, S.A. Av. 6, CL 17-19 N° 1753 - San José (Costa Rica) (b)	857	100 Equipamientos Urbanos de México, S.A. de C.V.
Equipamientos Urbanos de El Salvador, S.A. de C.V. Pasaje Stahl, 117 - San Salvador (El Salvador) (b)	—	99,50 Equipamientos Urbanos de México, S.A. de C.V. 0,50 Servicios de Comercialización de Publicidad, S.A. de C.V.
Equipamientos Urbanos de Guatemala, S.A. 6ª Avenida 14-50. Zona 10 Guatemala C.A. (Guatemala) (b)	2.727	99,98 Equipamientos Urbanos de México, S.A. de C.V. 0,02 Servicios de Comercialización de Publicidad, S.A. de C.V.
Equipamientos Urbanos de México, S.A. de C.V. Avda. Reforma, 905 - México D.F. (México) (b)	21.877	50 Cemusa, Corporación Europea de Mobiliario Urbano, S.A. 50 G-40, S.L.
Equipamientos Urbanos de Panamá, S.A. Panamá	—	99,99 Equipamientos Urbanos de México, S.A. de C.V. 0,01 Servicios de Comercialización de Publicidad, S.A. de C.V.
Equipamientos Urbanos Dominicanos, S.A. El Conde, 451 - Santo Domingo, D.N. - (Rep. Dominicana) (b)	450	99,99 Equipamientos Urbanos de México, S.A. de C.V.
Servicio y Tecnología Especializada, S.A. de C.V. Avda. Reforma, 905 - México D.F. (México) (b)	272	98 Equipamientos Urbanos de México, S.A. de C.V. 2 Servicios de Comercialización de Publicidad, S.A. de C.V.
Servicios de Comercialización de Publicidad, S.A. de C.V. Avda. Reforma, 905 - México D.F. (México) (b)	220	98 Equipamientos Urbanos de México, S.A. de C.V. 2 Servicio y Tecnología Especializada, S.A. de C.V.
Tenedora de Acciones de Mobiliario, S.A. de C.V. México D.F. (México) (b)	11.798	50 Equipamientos Urbanos de México, S.A. de C.V.



OF4553448

CLASE 8ª

ANEXO II/9

Sociedad	Valor neto en libros	% Participación nominal y Sociedad titular	
Transporte			
Almeraya, S.A. Ulises, 18 - Madrid	60	50	Corporación Española de Transporte, S.A.
		45	Autobus Interurbanos, S.A.
		5	García Alonso, Gabriel
Corporación Española de Transporte, S.A. Ulises, 18 - Madrid (e)	1.190	50	C.G.T. Corporación General de Transportes S.A.
		50	CGEA Connex, S.A.
Corporación Jerezana de Transportes Urbanos, S.A. Polígono Ind. El Portal - Jerez de la Frontera (Cádiz) (e)	1.022	34	FCC Agua y Entorno Urbano, S.A.
	961	32	Corporación Española de Transporte, S.A.
		34	CGEA Connex, S.A.
Edelina Bus, S.A. Pasarell, s/n Polígono Industrial Benageber - Valencia	22	51	Corporación Española de Transporte, S.A.
		49	Autos Vallduxense, S.A.
Transportes Urbanos de Sanlúcar, S.A. Ctra. de Jerez, Km. 1 - Cádiz (e)	222	59,68	Corporación Española de Transporte, S.A.
		40,32	Ayuntamiento de Sanlúcar de Barrameda
Transportes Municipals de Tgara, S.A. Ctra. Nacional 150 Km. 15 - Terrassa (Barcelona) (e)	721	80	Corporación Española de Transporte, S.A.
		20	Ayuntamiento de Terrassa
Inspección técnica de vehículos			
Valenciana de Servicios ITV, S.A. Polígono Industrial "El Oliveral" - Ribarroja (Valencia)	541	30	General de Servicios ITV, S.A.
	361	20	Aragonesa de Servicios ITV, S.A.
		50	Aguas de Valencia, S.A.
GRUCYCSA			
Logística			
Linausa, S.A. Ctra. Madrid-Irún Km. 244 - Burgos	30	50	Grucycsa, S.A.
		50	Grupo Antolín-Irausa
Instalaciones eléctricas			
Auxel Electricidad Auxiliar, A.I.E. Acanto, 22 - Madrid	6	75	Especialidades Eléctricas, S.A.
		15	Fapsa Instalaciones y Obras, S.A.
		10	Tendisa, S.A.
AREA CEMENTERA			
Grupo CDN-USA Preble Street, 38 - Portland - Maine (E.E.U.U.)	36.860	50	Cementos Portland, S.A.
	14.352	50	Cementos Lemona, S.A.

NOTAS:

- Todas las sociedades relacionadas han cerrado sus cuentas anuales a 31.12.01.
- Las principales sociedades multigrupo han sido auditadas por Arthur Andersen, Price Waterhouse Coopers, KPMG Peat Marwick y Ernst & Young, indicándose en la relación con las letras (a), (b), (c) y (d) respectivamente. El resto de compañías auditoras se engloban en la letra (e), quedando sin letra, únicamente, aquellas empresas que no tienen obligación de ser auditadas.

(*) Antes Servicios de Pilas y Lámparas, S.A.

(**) Antes FCC Servicios Santo Domingo, S.A.



OF4553449

CLASE 8ª

ANEXO III

SOCIEDADES PUESTAS EN EQUIVALENCIA

Sociedad	Valor puesta en equivalencia	% Participación nominal y Sociedad titular
AREA DE CONSTRUCCION		
Build2Build, S.A. Avda. de Europa, 20 - Alcobendas - Madrid (a) -Comercio Electrónico-	1.076	20,46 FCC Construcción, S.A.
Compañía Tecnológica de Corella Construcción, S.A. Polígono Industrial s/n - Corella (Navarra) (e)	(739)	48,63 Prefabricados Delta, S.A.
Concesiones de Madrid, S.A. Avda. de Europa, 18 - Alcobendas (Madrid) (a) -Concesiones viarias-	4.574	25 FCC Construcción, S.A.
Construcciones Olabarrri, S.L. Avda. de Euzkadi, 8 - Bilbao	2.104	40 FCC Construcción, S.A.
Delta Cofimex, S.A. de C.V. Carretera 299 - Colonia Cuajimalca - México D.F. (México)	84	49,90 Construcción y Filiales Mexicanas, S.A. de C.V.
ECCE Signs for Europe B.V. (Belgium) Essenestraat, 24 - Ternat (Bélgica) -Comercialización rótulos comerciales-	6	25 Megaplás, S.A.
ECCE Signs for Europe B.V. S.L. Transpolis Schiphol Airport Polaris Ave 53 -J.H. Hofddorp (Holanda) -Comercialización rótulos comerciales-	126	25 Megaplás, S.A.
Elaboración de Cajones Pretensados, S.L. Marcelo Spínola, 42 - Madrid	—	50 FCC Construcción, S.A.
Foment de Construccions i Consulting, S.A. (*) Av. Copríncep Francès 11 - Encamp (Andorra)	—	33,30 FCC Construction International B.V.
Marina Brava de Golf, S.A. Vía Augusta, 59 - Barcelona -Explotación puertos deportivos-	18	20 FCC Construcción, S.A.
Marina Port-Vell, S.A. Varadero, s/n. Ed. Torre de Control-Moll del Relloge (Barcelona) -Explotación puertos deportivos-	1.617	32,68 FCC Construcción, S.A.
Nàutic Tarragona, S.A. Moll de Costa, s/n - Tarragona -Explotación puertos deportivos-	204	25 FCC Construcción, S.A.
Port Premià, S.A. Balmaes, 36 - Barcelona -En proceso de liquidación-	(553)	39,72 FCC Construcción, S.A.



OF4553450

CLASE 8.^a


ANEXO III/2

Sociedad	Valor puesta en equivalencia	% Participación nominal y Sociedad titular
Port Torredembarra, S.A. Pza. Peig, 1 - Torredembarra (Tarragona) -Explotación puertos deportivos-	655	24,08 FCC Construcción, S.A.
Ruta de los Pantanos, S.A. Avda. Europa, 18 - Alcobendas (Madrid) (a)	2.765	25 FCC Construcción, S.A.
Sa Stria, Societ� Consortile a Responsabilit� Limitata Piazza Fernando de Lucia, 60/65 Roma (Italia)	6	40 FCC Construcci�n, S.A.
Tranv�a Metropolit�, S.A. Corcega, 270-4, Barcelona Concesionaria	5.812	18,53 FCC Construcci�n, S.A. 3,41 CGT Corporaci�n General de Transportes, S.A.
Tranv�a Ebro, S.A. Avda. Arag�n, 58-70 - Andorra la Vella (Andorra) Concesionaria	3.360	40 FCC Construcci�n, S.A.
Saneamiento		
Clavegueram de Barcelona, S.A. Acer, 16 - Barcelona	902	22,50 Fomento de Construcciones y Contratas, S.A.
F-C Environnement, SAS Av. L'Europe, 34 - Velizy Villacoublay (Francia)	72	48,98 Fran�aise d'Assainissement et de Service, S.A.
Gesti�n Integral de Residuos S�lidos, S.A. Santa Amalia, 2 - Valencia	1.671	49 Fomento de Construcciones y Contratas, S.A.
IDEX-FASSA Environnement, SAS Rue Escudier, 8-bis - Boulogne Billancourt (Francia)	60	49 Fran�aise d'Assainissement et de Service, S.A.
Tirme, S.A. Ctra. Soler, km. 8 - Baleares (a)	2.230	20 FCC Medio Ambiente, S.A.
Distribuci�n y depuraci�n de aguas		
Aguas de Denia, S.A. Pare Pere, 17 - Denia (Alicante)	204	33 SOGESUR - Sociedad de Gesti�n de Servicios Urbanos, S.A.
Aguas de Ubrique, S.A. Avda. Espa�a, 9 - Ubrique (C�diz)	6	49 Proyectos, Servicios e Instalaciones, S.A.
Aig�es de Blanes, S.A. Canig�, 5-7 - Blanes (Girona)	48	49 Girona, S.A.
Conducci� del Ter, S.L. Bourg de Peage, 89 - Sant Feliu de Gu�xols (Girona)	30	48 Aguas Potables de San Feliu de Gu�xols, S.A.
Ecolog�a Sistemas Ambientales, S.A. Avda. Santa Coloma, 25 - Andorra la Vella (Andorra)	12	33 Fomento de Construcciones y Contratas, S.A.





CLASE 8.^a
DISEÑO



OF4553451

ANEXO III/3

Sociedad	Valor puesta en equivalencia	% Participación nominal y Sociedad titular
Empresa Municipal de Aguas de Algeciras, S.A. Virgen del Carmen, s/n - Algeciras (Cádiz) (e)	222	49 SOGESUR- Sociedad de Gestión de Servicios Urbanos, S.A.
La Unión Servicios Municipales, S.A. Salvador Pascual, 7 - La Unión (Murcia) (e)	108	49 SOGESUR- Sociedad de Gestión de Servicios Urbanos, S.A.
Nueva Sociedad de Aguas de Ibiza, S.A. Avda. Bartolomé de Roselló, 18 - Ibiza	24	40 Sociedad Mediterránea de Aguas, S.A.
Proveïments d'Aigua, S.A. Asturias, 13 - Girona	78	45 Girona, S.A.
Sera Q.A. Duitama E.S.P., S.A. Duitama, Becaya (Colombia)	66	30,60 Seragua, S.A.
Tratamiento de residuos		
Aprochim Getasarp Rymoil, S.A. Polígono Industrial Lorenzana La Granda - Carreño (Asturias)	811	30 Tratamientos y Recuperaciones Industriales, S.A.
Sogear S.A. Polígono TeorelaRagoiti - Zamudio (Vizcaya)	168	30 Ekonor, S.A. Unipersonal
Participadas Grupo Proactiva		
Sociedad participada por Proactiva Medio Ambiente, S.A., que ésta integra por el método de puesta en equivalencia, indicándose el porcentaje de participación directa e indirecta de esta última sociedad.		
Domino Holdings, S.A. Avda. Candido Abreu, 651-80530 Curitiba (Brasil) (d)	27.136	30 Sanedo, Ltda.
AREA DE ENTORNO URBANO		
Servicios de Tráfico		
Empresa Mixta de Tráfico, S.A. Mar de Kara, 9 - Madrid (e)	1.466	44 FCC Medio Ambiente, S.A.
Inspección técnica de vehículos		
I.T.V. Córdoba, S.A. Dean Funes 802 - Córdoba (Argentina) (b)	282	30 General de Servicios I.T.V., S.A.
GRUCYCSA		
Gestión y propiedad de hoteles		
Grubar Hoteles, S.L. Pza. Pablo Ruiz Picasso, 1 - Madrid (a)	84.022	50 Grucyca, S.A.
Grupo Grubarges Ayala, 3 - Madrid (a)	—	66,67 Grubar Hoteles, S.L.




CLASE 8ª



OF4553452


ANEXO III/4

Sociedad	Valor puesta en equivalencia	% Participación nominal y Sociedad titular
Promoción y fomento de empresas		
Sociedad Anónima de Proyectos Industriales Conjuntos Gran Vía, 1 - Bilbao	1.647	50 Grucycsa, S.A.
AREA CEMENTERA		
Participadas Grupo Valderrivas		84.779
A continuación se detallan las sociedades del Grupo Valderrivas. Participadas todas por Cementos Portland, S.A. y que esta sociedad figura por el método de puesta en equivalencia, indicándose el porcentaje de participación directa e indirecta de esta última sociedad.		
Aplicaciones Minerales, S.A. - 37,25 % Camino Puente Herrero, s/n - Cueva de Cardiel (Burgos) (b)		
Canteras y Hormigones Quintana, S.A. - 24 % Ctra. Irún-La Coruña, Km. 184 - Gama (Cantabria) (b)		
Canteras y Hormigones VRE, S.A. - 50 % Avda. de Yerri, 10 - Estella (Navarra)		
Carbocem, S.A. - 58,63 % Pº de la Castellana, 45 - Madrid (b) -Importación de carbón-		
Cementos Lemona, S.A. y sociedades dependientes - 30,45 % Alameda de Urquijo, 10 - Bilbao		
Dragon Alfa Cement Limited - 40 % Harbour House-Deck Road, 138 - Gloucestershire (Reino Unido) (b)		
Energía Hidroeléctrica de Navarra, S.A. - 15 % Yanguas y Miranda, 1 - Pamplona -Producción y comercialización de energía eléctrica-		
Exponor, S.A. - 32,74 % Alameda de Urquijo, 10 - Bilbao		
Hormigones Alcanadre, S.L. - 50 % Alcubierre, 11- Huesca		
Hormigones Aragón, S.A. - 50 % Barrio Movera, 20 - Zaragoza		
Hormigones Calahorra, S.A. - 50 % Brebicio, 25-27 - Calahorra (La Rioja)		
Hormigones Cántabros, S.A. - 27,99 % Barrio La Venta, s/n - Igollo de Camargo (Cantabria) (b)		





CLASE 8ª



OF4553453

ANEXO III/5

Sociedad	Valor puesta en equivalencia	% Participación nominal y Sociedad titular
Hormigones Castro, S.A. - 32 % Ctra. Irún-La Coruña, Km. 153 - Islares (Cantabria) (b)		
Hormigones Delfin, S.A. - 50 % Venta Blanca, 6-1º - Peralta (Navarra)		
Hormigones del Baztán, S.L. - 50 % Suspetxiki, 25 - Bera de Bidasoa (Navarra)		
Hormigones en Masa de Valtierra, S.A. - 50 % Ctra. de Cadreita, Km. 0,1 - Valtierra (Navarra)		
Hormigones Galizano, S.A. - 40 % Ctra. Irún-La Coruña, Km. 184 - Gama (Cantabria) (b)		
Hormigones Gran, S.A. - 50 % Alcubierre, 11 - Huesca		
Hormigones Reñares, S.A. - 50 % Bretón de los Herreros, 8 - Calahorra (La Rioja)		
Hormigones San Adrián, S.A. - 50 % Avda. de Navarra, 39 - San Adrián (Navarra)		
Hormigones y Aridos del Pirineo Aragonés, S.A. - 50 % Ctra. de Biescas, s/n - Sabiñánigo (Huesca)		
Lázaro Echeverría, S.A. - 28,01 % Isidoro Melero - Alsasua (Navarra)		
Navarra de Transportes, S.A. - 33,33 % Ctra. Pamplona-Vitoria, km. 52 - Olazagutía (Navarra) -Transporte de mercancías a granel-		
Novhorvi, S.A. - 18,04 % Portal de Gamarra, 25 - Vitoria		
Silos y Morteros, S.L. - 33,33 % General Vara del Rey, 1 - Logroño (La Rioja)		
Sociedad de Fomento Energético, S.A. - 49 % Atrio de Santiago, 1 - Valladolid -Producción de energía hidroeléctrica-		
<u>OTRAS PARTICIPACIONES</u>		
Empresas Constructoras Asociadas, S.A. Fernando Agulló, 22 2º 2ª - Barcelona -Sociedad en liquidación-	36	50 Fomento de Construcciones y Contratas, S.A.




OF4553454

CLASE 8ª

ANEXO III/6

Sociedad	Valor puesta en equivalencia	% Participación nominal y Sociedad titular
Grupo Realía Business Paseo de la Castellana, 216 - Madrid (b)	189.643	41,34 Fomento de Construcciones y Contratas, S.A. 4,41 Corporación Financiera Hispánica, S.A. 2,91 Portland Valderrivas, S.A. 0,51 Gruycsa, S.A.
TOTAL SOCIEDADES EN PUESTA EN EQUIVALENCIA	416.838	



- Todas las sociedades relacionadas han cerrado sus cuentas anuales al 31.12.01.
- En el ejercicio las sociedades del Grupo han procedido a efectuar las notificaciones exigidas, por el art. 86 del Texto Refundido de la Ley de Sociedades Anónimas, a las sociedades adquiridas en que se participa, directa o indirectamente, en más de un 10%.
- Las principales sociedades puestas en equivalencia han sido auditadas por Arthur Andersen, Price Waterhouse Coopers, KPMG Peat Marwick, y Ernst & Young, indicándose en la relación con las letras (a), (b), (c), y (d) respectivamente. El resto de compañías auditoras se engloban en la letra (e), quedando sin letra, únicamente, aquellas empresas que no tienen obligación de ser auditadas.

(*) Sociedad no incluida en el perímetro de la consolidación por su escasa incidencia material, siendo su valor contable de 50 miles de euros que están totalmente provisionados.



OF4553455

CLASE 8ª

ANEXO IV

CAMBIOS EN EL PERIMETRO DE CONSOLIDACION

ALTAS

Domicilio

Consolidación global

AECOSOL, S.L. UNIPERSONAL
 AQUA CAMPIÑA, S.A.
 AREMI TECAIR, S.A.
 BALTECMA GESTIÓN DE RESIDUOS INDUSTRIALES, S.L.
 BISTIBIETA, S.L.
 CANTERAS VILLALLANO, S.L.
 DIZARA INVERSIÓN, S.L.
 EKONOR, S.A. UNIPERSONAL
 EMPRESA COMARCAL DE SERVEIS MEDIAMBIENTALS DEL
 BAIX PENEDÈS-ECOBP, S.L.
 EQUIPOS DE PROTECCIÓN AMBIENTAL, S.L. UNIPERSONAL
 REPANOR, S.L.
 GESTIONES MEDIAMBIENTALES DEL SUR, S.L.
 HIDROEPA, S.L. UNIPERSONAL
 INNOVACION Y GESTIÓN MEDIOAMBIENTAL, S.A.
 JAUME ORDÓ, S.L.
 LIGETE, S.L. UNIPERSONAL
 LIZARREKA, S.L. UNIPERSONAL
 LOGÍSTICA DE MERCANCÍAS AEROPORTUARIAS, S.L. UNIPER.
 NEVASA INVERSIÓN, S.L.
 RECOLLIDA I NETEJA ORO-VILA, S.L.
 TELFORD & WREKIN SERVICES, LTD.
 TULSA INVERSIÓN, S.L.
 YESTE GESTIÓN, S.L.

Común de las Eras - Fustiñana (Navarra)
 Avda. Blas Infante, 6 - Écija (Sevilla)
 Avda. de les Corts Valencianes, 50 - Valencia
 Conradors, parc. 34 P.I. Marratxi - Mallorca
 Trinidad, 9 - Algorta (Vizcaya)
 Poblado de Villallano (Palencia)
 Avda. General Perón, 36 - Madrid
 Larras de San Juan - Iruña de Oca (Álava)
 Plaza del Centre, 3 - El Vendrell (Tarragona)

Común de las Eras - Fustiñana (Navarra)
 Ctra. Andalucía km. 56 - Ocaña (Toledo)
 Polígono Industrial Las Quemadas Parc. 271 - Córdoba
 Camino del Valle, 12 - Arganda del Rey (Madrid)
 Avda. Blasco Ibáñez, 200 - Valencia
 Avda. de Las Garrigas, 15 - Bellpuig (Lleida)
 Trinidad, 9 - Algorta (Vizcaya)
 Bº Elbarrena - Aduna (Guipúzcoa)
 Ulises, 18 - Madrid
 Avda. General Perón, 36 - Madrid
 Avda. de Las Garrigas, 15 - Bellpuig (Lleida)
 Granville House, St Georges Road - Donnington Wood (Reino Unido)
 Avda. General Perón, 36 - Madrid
 Avda. General Perón, 36 - Madrid

Consolidación proporcional

AUTOMOVILES PORTILLO, S.A. UNIPERSONAL (*)
 GRUPO C D N- USA
 CONCESIONARIA TIBITOC, S.A. E.S.P.
 DIVAG, S.A. DE C.V.
 ECOPARC DEL BESÓS, S.A.
 EDETANIA BUS, S.A.
 ELECTRORECYCLING, S.A.
 ESETASA, S.A. DE C.V.
 FISERSA MANTENIMENT URBÀ, S.A.
 GCIMA, S.A. DE C.V.
 ITAM DELTA DE LA TORDERA, A.I.E.
 SERVICIOS DE LIMPIEZA INTEGRAL DE MÁLAGA III, S.A.
 SERVICIOS URBANOS DE MÁLAGA, S.A.
 TENEDORA DE ACCIONES DE MOBILIARIO, S.A. DE C.V.

Ulises, 18 - Madrid
 Preble Street, 38 - Portland - Maine (E.E.U.U.)
 Trans. 21 nº 100-20 Santa Fe de Bogotá (Colombia)
 Tomás Alva Edison, 176 Cuauhtemoc (México)
 Rambla de Catalunya, 91-93 - Barcelona
 Pasarell S/N. Polígono Ind. Benageber - Valencia
 Ctra. BV-1224 km. 6,750 - El Pont de Vilomara i Rocafort (Barcelona)
 Tomás Alva Edison, 176 - Cuauhtemoc (México)
 Alemania, 5 - Figueras (Girona)
 Tomás Alva Edison, 176 - Cuauhtemoc (México)
 Travessera de Gracia, 58 - Barcelona
 Camino de la Térmica, 83 - Málaga
 Ulises, 18 - Madrid
 México D.F. (México)

(*) Veáse bajas por consolidación proporcional

Puesta en equivalencia

LÁZARO ECHEVERRÍA, S.A.
 SOGECAR, S.A.

Isidoro Melero - Alsasua (Navarra)
 Polígono Torrelarragoiti - Zamudio (Vizcaya)



OF4553456

CLASE 8ª

ANEXO IV/2

BAJAS

Domicilio

Consolidación global

EMPRESA MALAGUEÑA MIXTA DE LIMPIEZA, S.A.

Camino de laTérmica, 83 - Málaga

Consolidación proporcional

AUTOMOVILES PORTILLO, S.A. UNIPERSONAL (*)
CONSULTORIA DE SERVICIOS OPERATIVOS, S.A. DE C.V. (**),
GRISA. GESTIÓ DE RESIDUS INCINERABLES DE

Ulises, 18 - Madrid
Avda. los Restauradores, 56 - Sábana Perdida (Santo Domingo)
Gorc Lladó P.I. Can Salvatella, 54 - Barberà del Vallés (Barcelona)

CATALUNYA S.A.

Sociedad fusionada por absorción con Corporación Española de Transporte, S.A.
(**) Sociedad fusionada por absorción con Mexicana de Medio Ambiente, S.A. de C.V.

Puesta en equivalencia

GRUPO C D N-USA
CANTERAS VILLALLANO, S.L.
GRUPO INVERSIONES Y ESTUDIOS FINANCIEROS
INVERSORA LUCHANA, S.A.
VENDITELECOM ESPAÑA, S.L.

Preble Street, 38 - Portland-Maine (E.E.U.U.)
Poblado de Villallano (Palencia)
Goya, 6 - Madrid
Paseo de la Castellana, 45 - Madrid
Paseo de la Castellana, 164 - Madrid






0F4553457

CLASE 8.ª



**FOMENTO DE CONSTRUCCIONES Y CONTRATAS, S.A.
Y SOCIEDADES DEPENDIENTES (GRUPO CONSOLIDADO)**



Informe de Gestión




OF4553458

CLASE 8ª

EVOLUCION DEL GRUPO EN EL EJERCICIO 2001

Las principales magnitudes macroeconómicas de la economía española han sido las siguientes:


	2001	2000
Producto Interior Bruto (PIB)	2,8	4,1
Indice de Precios al Consumo (IPC)	3,6	3,4
Tasa de paro, en % de población activa	13,0	14,1
Déficit público (% PIB)	0,6	-0,6



En este contexto el Grupo FCC ha alcanzado en el ejercicio 2001 una cifra de negocios de 5.173.230 miles de euros con un incremento del 15,8 % respecto a la del ejercicio precedente que es reflejo del crecimiento que aporta cada una de las actividades que componen el Grupo, según se expone en el cuadro siguiente.

La actividad en el extranjero ha alcanzado la cifra de 839.121 miles de euros que supone un incremento del 12,4 % sobre la del año anterior, consolidándose la presencia del Grupo en los mercados exteriores con el 16,2 % sobre la cifra de negocios total.

Cifra de negocios por actividades	2001	2000	% Variación
Construcción	2.395.959	2.054.662	16,6
Servicios	1.579.273	1.384.365	14,1
Entorno Urbano	250.532	245.129	2,2
Cementera	806.925	673.296	19,8
Grucycsa	213.353	181.187	17,8
Eliminaciones de consolidación por operaciones intragrupo	(72.812)	(70.823)	
Total	5.173.230	4.467.816	15,8



OF4553459


CLASE 8ª

El resultado ordinario del ejercicio ha sido de 434.147 miles de euros, que supone un incremento del 10,8 % sobre el ejercicio anterior y representa una rentabilidad del 8,4 % sobre la cifra de negocios.

El beneficio consolidado antes de impuestos ha ascendido a 469.902 miles de euros, con un incremento del 5,1 % respecto al ejercicio anterior y una rentabilidad sobre la cifra de negocios del 9,1 %.

El beneficio neto de impuestos atribuible a la sociedad dominante ha alcanzado los 241.042 miles de euros, 14,8 % superior a la del ejercicio precedente, con una rentabilidad del 4,7 % sobre la cifra de negocios.

Las inversiones realizadas en inmovilizado material e inmaterial ascendieron a 374.514 miles de euros y la adquisición de inmovilizaciones financieras a 181.122 miles de euros.



ADQUISICIONES DE ACCIONES PROPIAS

Fomento de Construcciones y Contratas, S.A. al cierre del ejercicio posee 1.235.917 acciones propias que representan el 1,03% del capital social, valoradas en 16.327 miles de euros.


Por otra parte, la sociedad Portland Valderrivas, S.A., posee 412.280 acciones de Fomento de Construcciones y Contratas, S.A. que representan un 0,34% de su capital, registradas por un valor contable de 5.733 miles de euros, así mismo Asesoría Financiera y de Gestión, S.A. (Afigesa) posee 218.803 acciones de Fomento de Construcciones y Contratas, S.A. y que representan el 0,18 % de su capital, registradas por un valor contable de 4.327 miles de euros. Dichas acciones, también tienen la consideración de acciones de la sociedad dominante, de acuerdo con el artículo 87 del Texto Refundido de la Ley de Sociedades Anónimas.



OF4553460

CLASE 8ª

De acuerdo con el artículo 79 apartado 4º de la Ley de Sociedades Anónimas, se expone a continuación el movimiento habido en el ejercicio, reflejándose el efecto total en el Grupo FCC una vez realizadas las oportunas eliminaciones por operaciones intragrupo.



	Nº. Acciones En FCC, S.A.	Nº. Acciones en P.Valderrivas	Nº. Acciones en Afigesa	Grupo FCC
A 31 de diciembre de 2000	1.392.617	412.280	167.779	1.972.676
Ventas	(156.700)			(156.700)
Entradas			51.024	51.024
A 31 de diciembre de 2001	1.235.917	412.280	218.803	1.867.000

Con fecha 11 de enero de 2001 la sociedad matriz del Grupo FCC, Fomento de Construcciones y Contratas, S.A., materializó la venta de 156.700 acciones que con ocasión del primer centenario de su fundación ofreció de forma exclusiva a los trabajadores del Grupo FCC, de manera que cada empleado que voluntariamente lo decidiera podía adquirir un número fijo de 20 acciones de Fomento de Construcciones y Contratas, S.A. con un descuento sobre el precio de referencia del 50% y con el compromiso de mantenerlas durante tres años.


ACTIVIDADES EN MATERIA DE INVESTIGACION Y DESARROLLO

El Grupo FCC, consciente de la importancia que estos factores tienen de cara al mantenimiento de una posición de primacía en el mercado, así como, para la constante mejora de la calidad de sus productos, lleva a cabo permanentemente una significativa actividad de investigación, desarrollo e innovación tecnológica.

En dicho marco hay que destacar las actividades que se desarrollan para la mejora de las condiciones medioambientales. En este sentido, cabe mencionar el acuerdo de colaboración con el Centro de Ciencias Medioambientales del Consejo Superior de Investigaciones Científicas (CSIC), para llevar a cabo un programa que permita definir una metodología de seguimiento de la calidad del compost de los residuos sólidos urbanos.



CLASE 8.^a
FISCAL



OF4553461

La aplicación de nuevas tecnologías en la actividad de construcción es también una constante en el Grupo que participa en proyectos como son los programas Brite-Euram y Growth de la Comunidad Europea en consorcio con empresas y universidades de la mayor parte de países que la componen. Igualmente se ha entrado a formar parte del grupo Encord (The European Network of Construction Companies for Research and Development) que es una plataforma europea, formada por catorce empresas de primera línea en sus áreas de negocio, para avanzar en la participación de la industria constructora en actuaciones de investigación, desarrollo e innovación tecnológica.



PREVISIONES PARA EL AÑO 2002

Se mantendrá plenamente vigente el planteamiento estratégico enunciado en las dos últimas Juntas Generales y que se puede concretar en los siguientes puntos:

- ♦ El objetivo prioritario de expansión del Grupo FCC se centra en el crecimiento de los tres sectores básicos, como son servicios, construcción y cemento. En conjunto aportan el 97% de la cifra de negocios consolidada y un 95% del beneficio bruto de explotación. Esta expansión se dirigirá simultáneamente hacia el mercado español y al exterior.
- ♦ Inversiones en otros sectores, cuyo mantenimiento en la cartera de valores consolidada estará en función de criterios de oportunidad, una vez conseguido optimizar su valor.


La evolución del Grupo FCC prevista para el año 2002 se fundamenta en el comportamiento de los tres sectores básicos:

- ♦ En Construcción se espera mantener un buen ritmo de crecimiento, debido a la ejecución de los contratos suscritos en los dos últimos ejercicios, que han permitido que esta actividad alcance un volumen de cartera de obra pendiente de ejecutar de 2.947.087 miles de euros, que constituye un hito histórico jamás alcanzado por la sociedad.

A este hecho ha contribuido la buena situación por la que atraviesa la demanda de nueva obra y, de forma destacada, la ejecución del Plan de Infraestructuras 2000-2007. Esta favorable evolución se verá reforzada con la puesta en marcha del Plan Hidrológico Nacional.



OF4553462



CLASE 8ª

- ♦ Se prevé un notable nivel de dinamismo en el sector de Servicios por la confluencia de los siguientes factores:

- Licitaciones de saneamiento urbano en importantes ciudades españolas a lo largo de 2002, por vencimiento de los contratos actuales. Asimismo se espera la convocatoria de nuevos concursos de elevada cuantía económica, con motivo de la privatización de la gestión integral del agua, actualmente desarrollada por los propios municipios.

Incorporación de un ejercicio completo a la cifra de negocios y resultados consolidados de las inversiones realizadas a lo largo de 2001 y de las adjudicaciones de nuevos contratos obtenidos en dicho ejercicio.

La cartera de servicios a final de ejercicio asciende a 10.459.005 miles de euros.

Desarrollo paulatino de la recientemente creada División de Residuos Industriales que se ocupará de la recogida, transporte, tratamiento, reciclado, valorización y eliminación de residuos banales y especiales.

- ♦ La actividad de Cemento muy relacionada con el comportamiento del sector de la construcción, seguirá manteniendo en España una evolución positiva, dadas las favorables expectativas antes comentadas.

Las empresas cementeras del Grupo que operan en Estados Unidos se prevé que mantengan la actual tendencia alcista. Debe destacarse el hecho de que las ventas del pasado ejercicio realizadas por dichas empresas en aquel país superaron a la del año anterior, sin que se vieran afectadas por la recesión económica que se produjo con motivo de los tristes acontecimientos del 11 de septiembre pasado. Con mayor motivo es de esperar que, una vez que la economía americana parece apuntar hacia su recuperación, se mantenga una evolución positiva de las ventas en aquel mercado.

