



ANDERSEN
COMISION NACIONAL DEL
MERCADO DE VALORES
18 ABR. 2002
REGISTRO DE ENTRADA
Nº 2002 031274

OBRASCÓN HUARTE LAIN, S.A.

Cuentas Anuales e Informe de Gestión
del Ejercicio Anual Terminado el 31 de Diciembre de 2001
junto con el Informe de Auditoría

C N M V
Registro de Auditorías
Empresas
Nº 7195



ANDERSEN

Raimundo Fdez. Villaverde, 65
28003 Madrid

INFORME DE AUDITORÍA DE CUENTAS ANUALES

A los Accionistas de
OBRASCÓN HUARTE LAIN, S.A.:

1. Hemos auditado las cuentas anuales de OBRASCÓN HUARTE LAIN, S.A., que comprenden el balance de situación al 31 de diciembre de 2001 y la cuenta de pérdidas y ganancias y la memoria correspondientes al ejercicio anual terminado en dicha fecha, cuya formulación es responsabilidad de los Administradores de la Sociedad. Nuestra responsabilidad es expresar una opinión sobre las citadas cuentas anuales en su conjunto, basada en el trabajo realizado de acuerdo con las normas de auditoría generalmente aceptadas, que requieren el examen, mediante la realización de pruebas selectivas, de la evidencia justificativa de las cuentas anuales y la evaluación de su presentación, de los principios contables aplicados y de las estimaciones realizadas.
2. De acuerdo con la legislación mercantil, los Administradores presentan, a efectos comparativos, con cada una de las partidas del balance, de la cuenta de pérdidas y ganancias y del cuadro de financiación, además de las cifras del ejercicio 2001, las correspondientes al ejercicio anterior. Nuestra opinión se refiere exclusivamente a las cuentas anuales del ejercicio 2001. Con fecha 28 de marzo de 2001 emitimos nuestro informe de auditoría sobre las cuentas anuales de OBRASCÓN HUARTE LAIN, S.A. del ejercicio 2000, en el que expresamos una opinión favorable.
3. De acuerdo con la legislación vigente, la Sociedad como cabecera de grupo está obligada, al cumplir determinados requisitos, a formular separadamente cuentas anuales consolidadas sobre las que hemos emitido nuestro informe de auditoría en esta misma fecha con opinión favorable. El efecto de la consolidación, realizada en base a los registros contables de las sociedades que componen el Grupo Obrascón Huarte Lain, en comparación con las cuentas anuales adjuntas, supone un incremento de las reservas y del resultado del ejercicio por importe de 48.704 y de 33.778 miles de euros, respectivamente, así como un incremento de los activos de 839.924 miles de euros.
4. En nuestra opinión, las cuentas anuales adjuntas expresan, en todos los aspectos significativos, la imagen fiel del patrimonio y de la situación financiera de OBRASCÓN HUARTE LAIN, S.A. al 31 de diciembre de 2001 y de los resultados de sus operaciones, así como de los recursos obtenidos y aplicados durante el ejercicio anual terminado en dicha fecha, y contienen la información necesaria y suficiente para su interpretación y comprensión adecuada, de conformidad con principios y normas contables generalmente aceptados que guardan uniformidad con los aplicados en el ejercicio anterior.



5. El informe de gestión adjunto del ejercicio 2001 contiene las explicaciones que los Administradores consideran oportunas sobre la situación de la Sociedad, la evolución de sus negocios y sobre otros asuntos y no forma parte integrante de las cuentas anuales. Hemos verificado que la información contable que contiene el citado informe de gestión concuerda con la de las cuentas anuales del ejercicio 2001. Nuestro trabajo como auditores se limita a la verificación del informe de gestión con el alcance mencionado en este mismo párrafo y no incluye la revisión de información distinta de la obtenida a partir de los registros contables de la Sociedad.

ARTHUR ANDERSEN



Genaro Sarmiento

27 de marzo de 2002

LIBRO INDICADOR N.º 111

OBRASCÓN HUARTE LAIN, S.A.

**CUENTAS ANUALES
E INFORME DE GESTIÓN DEL EJERCICIO 2001
JUNTO CON EL INFORME DE AUDITORÍA**

OBRASCON HUARTE LAIN, S.A.

BALANCES DE SITUACION A 31 DE DICIEMBRE DE 2001 y 2000

ACTIVO	31/12/01	31/12/00
INMOVILIZADO		
Gastos de establecimiento		
Gastos de establecimiento	5	305
Gastos ampliación capital y salida a Bolsa	146	1.206
	151	1.511
Inmovilizaciones inmateriales		
Bienes en régimen de arrendamiento financiero	5.875	5.610
Aplicaciones informáticas	2.386	2.154
Otro inmovilizado inmaterial	6.884	3.812
Amortizaciones	(4.504)	(2.476)
	10.641	9.100
Inmovilizaciones materiales		
Terrenos y construcciones	19.064	19.064
Maquinaria e instalaciones técnicas	45.426	44.993
Otras instalaciones, utillaje y mobiliario	20.090	25.754
Inversiones en concesiones	7.146	4.061
Anticipos e inmovilizaciones en curso	1.606	0
Otro inmovilizado	22.597	21.050
Amortizaciones	(68.655)	(74.864)
	47.274	40.058
Inmovilizaciones financieras		
Participaciones en empresas del grupo	420.243	352.343
Participaciones en empresas asociadas	12.801	23.182
Cartera de valores a largo plazo	132	138
Otros créditos	18.509	17.872
Depósitos y fianzas constituidos a largo plazo	811	1.376
Provisiones	(29.700)	(25.104)
	422.796	369.807
TOTAL INMOVILIZADO	480.862	420.476
GASTOS A DISTRIBUIR EN VARIOS EJERCICIOS	2.586	1.908
ACTIVO CIRCULANTE		
Existencias		
Productos inmobiliarios para la venta	14.735	22.756
Materiales incorporables, fungibles y repuestos de maquinaria	13.980	17.527
Trabajos talleres auxiliares, instalaciones de obra, gastos iniciales	47.166	40.045
Anticipos a proveedores y subcontratistas	11.575	6.950
Provisiones	(483)	(561)
	86.973	86.717
Deudores		
Clientes por ventas y prestaciones de servicios	697.832	692.607
Empresas del grupo, deudores	201.243	116.847
Empresas asociadas, deudores	44.185	31.527
Deudores varios	195.993	209.138
Personal	464	602
Administraciones públicas	71.413	57.118
Provisiones	(184.914)	(185.866)
	1.026.216	921.973
Inversiones financieras temporales		
Cartera de valores a corto plazo	83.508	81.749
Otros créditos	22.313	5.528
Depósitos y fianzas constituidos a corto plazo	784	753
	106.605	88.030
Tesorería	52.328	39.212
Ajustes por periodificación	4.995	2.487
TOTAL ACTIVO CIRCULANTE	1.277.117	1.138.419
TOTAL GENERAL ACTIVO	1.760.565	1.560.803

Nota: Las notas 1 a 32 de la Memoria forman parte integrante del balance de situación a 31 de diciembre de 2001.



OBRASCON HUARTE LAIN, S.A.

BALANCES DE SITUACION A 31 DE DICIEMBRE DE 2001 y 2000

PASIVO	31/12/01	31/12/00
<u>FONDOS PROPIOS</u>		
Capital suscrito	53.726	53.817
Prima de emisión	254.365	254.365
Reserva de revalorización	1.234	1.234
Reservas		
Reserva legal	10.763	6.653
Diferencias por ajuste de capital a euros	91	0
Otras reservas	69.344	44.172
Pérdidas y ganancias del ejercicio	14.083	48.577
	403.606	408.818
<u>TOTAL FONDOS PROPIOS</u>		
<u>INGRESOS A DISTRIBUIR EN VARIOS EJERCICIOS</u>	3.871	1.366
<u>PROVISIONES PARA RIESGOS Y GASTOS</u>	46.780	13.303
<u>ACREEDORES A LARGO PLAZO</u>		
Deudas con entidades de crédito		
Préstamos hipotecarios subrogables	11.798	17.438
Otros préstamos	2.344	108.716
Préstamos recibidos para concesiones	2.042	0
	16.184	126.154
Otros acreedores		
Compañías de leasing	2.977	2.906
Otras deudas a largo plazo	211.510	18.329
Desembolsos pendientes sobre acciones	5.203	41.119
	219.690	62.354
	235.874	188.508
<u>TOTAL ACREEDORES A LARGO PLAZO</u>		
<u>ACREEDORES A CORTO PLAZO</u>		
Deudas con entidades de crédito		
Préstamos recibidos	139.999	76.319
Préstamos recibidos para concesiones	56	0
Deudas por intereses devengados y no vencidos	915	4.476
	140.970	80.795
Deudas con empresas del grupo	111.811	78.309
Deudas con empresas asociadas	7.938	11.909
Acreedores comerciales		
Anticipos recibidos de clientes	98.555	98.826
Deudas por compras o prestaciones de servicios	229.403	235.497
Deudas representadas por efectos a pagar	343.693	309.381
	671.651	643.704
Otras deudas no comerciales		
Administraciones públicas	83.873	63.724
Remuneraciones pendientes de pago	2.100	2.427
Otras deudas no comerciales	16.952	34.012
Fianzas y depósitos recibidos a corto plazo	13	10
	102.938	100.173
Provisiones para operaciones de tráfico	34.959	33.618
Ajustes por periodificación	167	300
	1.070.434	948.808
<u>TOTAL ACREEDORES A CORTO PLAZO</u>		
<u>TOTAL GENERAL PASIVO</u>	1.760.565	1.560.803

Nota: Las notas 1 a 32 de la Memoria forman parte integrante del balance de situación a 31 de diciembre de 2001.




**CUENTAS DE PERDIDAS Y GANANCIAS CORRESPONDIENTES A LOS EJERCICIOS
TERMINADOS EL 31 DE DICIEMBRE DE 2001 Y 2000**

D E B E	31/12/01	31/12/00
GASTOS		
Aprovisionamientos:		
Consumo de productos inmobiliarios para la venta	9.355	12.895
Consumo de materiales, fungibles y repuestos de maquinaria	248.506	185.977
Otros gastos externos	534.063	515.862
Gastos de personal:		
Sueldos, salarios y asimilados	114.880	106.214
Cargas sociales	28.586	26.591
Dotaciones para amortizaciones de inmovilizado	10.094	7.970
Variación de otras provisiones:		
Variación de provisiones de existencias	(78)	(391)
Variación de provisiones y pérdidas de créditos incobrables	24	(3.473)
Variación de otras provisiones de tráfico	(6.731)	(10.025)
Otros gastos de explotación:		
Servicios exteriores	147.148	121.948
Tributos	13.840	14.642
Otros gastos de gestión corriente	264	207
BENEFICIOS DE EXPLOTACION	72.246	66.965
	1.172.197	1.045.382
Gastos financieros:		
De operaciones de arrendamiento financiero y compras aplazadas de inmovilizado	206	119
De financiación de operaciones corrientes	29.686	19.395
Variación de provisiones de inversiones financieras	21	81
Diferencias negativas de cambio	1.979	1.251
RESULTADOS FINANCIEROS POSITIVOS		
	31.872	20.846
BENEFICIO ACTIVIDADES ORDINARIAS	62.352	57.294
Variación de las provisiones de inmovilizado inmaterial, material y cartera de control	7.203	1.506
Pérdidas en enajenación del inmovilizado inmaterial, material y cartera de control	587	1.235
Pérdidas por operaciones con acciones y obligaciones propias	0	23
Gastos extraordinarios (*)	44.845	11.560
Gastos y pérdidas de otros ejercicios	19	13
RESULTADOS EXTRAORDINARIOS POSITIVOS		
	52.654	14.337
BENEFICIOS ANTES DE IMPUESTOS	15.559	49.099
Impuesto sobre sociedades	1.476	522
RESULTADO DEL EJERCICIO (BENEFICIO) (*)	14.083	48.577

Nota: Las notas 1 a 32 de la Memoria forman parte integrante de la cuenta de pérdidas y ganancias correspondiente al ejercicio 2001.

(*) Incluye gastos extraordinarios por 28.836 miles de euros por provisión especial Argentina (véanse notas 4, 19 y 27). Antes de deducir estos gastos el resultado después de impuestos sería 42.919 miles de euros.



**CUENTAS DE PERDIDAS Y GANANCIAS CORRESPONDIENTES A LOS EJERCICIOS
TERMINADOS EL 31 DE DICIEMBRE DE 2001 Y 2000**

H A B E R	31/12/01	31/12/00
INGRESOS		
Importe neto de la cifra de negocios:		
Ventas	751.030	683.833
Ventas en UTES (según % de participación)	368.127	318.291
	1.119.157	1.002.124
Aumento de existencias de talleres auxiliares, instalaciones y gastos iniciales de obra	5.611	9.372
Trabajos efectuados por la empresa para el inmovilizado	5.854	2.457
Otros ingresos de explotación:		
Ingresos accesorios y otros de gestión corriente	39.243	31.022
Subvenciones	399	407
Exceso de provisiones de riesgos y gastos	1.933	0
PERDIDAS DE EXPLOTACION	1.172.197	1.045.382
Ingresos financieros:		
Ingresos de participaciones en capital	3.360	1.760
Ingresos por intereses a nuestro favor de otras empresas	12.259	8.159
Diferencias positivas de cambio	6.359	1.256
RESULTADOS FINANCIEROS NEGATIVOS	9.894	9.671
	31.872	20.846
PERDIDAS ACTIVIDADES ORDINARIAS		
Ingresos extraordinarios:		
Beneficios en enajenación de inmovilizado material, inmaterial y cartera de control	4.994	4.792
Beneficios por operaciones con acciones propias	204	0
Ingresos extraordinarios	656	1.350
Ingresos y beneficios de otros ejercicios	7	0
RESULTADOS EXTRAORDINARIOS NEGATIVOS	46.793	8.195
	52.654	14.337
PERDIDAS ANTES DE IMPUESTOS		
RESULTADO DEL EJERCICIO (PERDIDAS)		

Nota: Las notas 1 a 32 de la Memoria forman parte integrante de la cuenta de pérdidas y ganancias correspondiente al ejercicio 2001.

OBASCÓN HUARTE LAIN, S.A.

MEMORIA

CORRESPONDIENTE AL EJERCICIO ANUAL TERMINADO

EL 31 DE DICIEMBRE DE 2001

1. ACTIVIDAD DE LA SOCIEDAD

Obrascón Huarte Lain, S.A., antes Sociedad General de Obras y Construcciones Obrascón, S.A. se constituyó el 15 de mayo de 1911.

El domicilio social se encuentra en Madrid calle Gobelos 35-37 y su objeto social abarca la construcción de todo tipo de obras civiles y de edificación, tanto para la Administración Pública como para clientes privados, servicios públicos y privados, explotación de concesiones administrativas y complejos hoteleros, así como la promoción inmobiliaria y venta de inmuebles.

2. BASES DE PRESENTACIÓN DE LAS CUENTAS ANUALES

Imagen fiel

Las cuentas anuales de Obrascón Huarte Lain, S.A. se presentan de acuerdo con las normas de adaptación del Plan General de Contabilidad de las empresas constructoras y se han preparado a partir de los registros de contabilidad de la Sociedad que incorporan las Uniones Temporales de Empresas en las que participa, de forma que muestran la imagen fiel del patrimonio, de la situación financiera, de los resultados y de los recursos obtenidos y aplicados en sus operaciones.

Las cuentas anuales correspondientes al ejercicio 2001, que han sido formuladas por los Administradores de la Sociedad, se someterán a la aprobación de la Junta General Ordinaria de Accionistas, estimándose que serán aprobadas sin ninguna modificación.

Estas cuentas anuales se refieren exclusivamente a Obrascón Huarte Lain, S.A., Sociedad Dominante del grupo de empresas denominado Grupo Obrascón Huarte Lain. En consecuencia los aumentos o disminuciones patrimoniales que resultarían de aplicar criterios de consolidación sólo se recogen en las cuentas anuales consolidadas auditadas del Grupo Obrascón Huarte Lain, que se presentan separadamente. Las cuentas consolidadas al 31 de diciembre de 2001 reflejan activos totales de 2.600.489 miles de euros y fondos propios positivos de 486.088 miles de euros, que incluyen un beneficio del ejercicio 2001 atribuido al Grupo de 47.861 miles de euros, tras haber realizado una provisión especial Argentina de 28.836 miles de euros (véanse notas 4 j), 19 y 27).

Principios contables

El balance y la cuenta de pérdidas y ganancias se han confeccionado siguiendo los principios contables de prudencia, empresa en funcionamiento, registro, precio de adquisición, devengo,



correlación de ingresos y gastos, no compensación, uniformidad e importancia relativa que determinan las normas mercantiles vigentes, aclarando en la presente Memoria todos los apartados que, por su naturaleza o importancia relativa, merecen una explicación complementaria.

Adaptación al euro

Dado que las cuentas anuales de 2001 se formulan en euros, a efectos comparativos el balance de situación y la cuenta de pérdidas y ganancias adjuntos, correspondientes al ejercicio 2000, se han convertido a euros aplicando el tipo de cambio oficial (1 euro = 166,386 pesetas) con su correspondiente redondeo.

Comparación de la información

De acuerdo con la legislación mercantil se presentan con cada una de las partidas del balance, de la cuenta de pérdidas y ganancias y del cuadro de financiación, además de las cifras del ejercicio 2001, las correspondientes al ejercicio anterior, que formaban parte de las cuentas anuales de 2000 aprobadas por los accionistas en Junta General de fecha 8 de mayo de 2001 convertidas a euros de acuerdo con lo descrito en el párrafo anterior.

3. PROPUESTA DE DISTRIBUCIÓN DEL RESULTADO Y DIVIDENDO

La propuesta de distribución del resultado del ejercicio formulada por los Administradores de Obrascón Huarte Lain, S.A, que será sometida a la aprobación de la Junta General de Accionistas, es la siguiente:

	Miles de euros
Beneficio del ejercicio 2001 a distribuir	14.083
Distribución:	
A dividendo	11.641
A reservas voluntarias	2.442
	14.083

Los Administradores de Obrascón Huarte Lain, S.A. propondrán a la Junta General de Accionistas la distribución de un dividendo bruto total de 11.641 miles de euros, equivalente a 0,13 euros por acción.


La distribución del resultado propuesta por los Administradores no incluye dotación alguna a la Reserva Legal, por haber sido cubierta totalmente en ejercicios anteriores (véase nota 18).

4. NORMAS DE VALORACIÓN

Las principales normas de valoración utilizadas por la Sociedad en la elaboración de las cuentas anuales de acuerdo con las establecidas por el Plan General de Contabilidad y en su adaptación sectorial a las empresas constructoras, han sido las siguientes:

a) Gastos de establecimiento

Están formados por gastos de establecimiento y por gastos de ampliación de capital y salida a Bolsa, y corresponden, fundamentalmente, a gastos incurridos en concepto de honorarios



de servicios profesionales, estudios, escrituración y registro. Se contabilizan por los costes efectivamente incurridos y se amortizan linealmente en un período máximo de cinco años. Se presentan en el balance de situación netos de su amortización.

b) Inmovilizado inmaterial

Derechos sobre bienes en régimen de arrendamiento financiero

Los bienes en régimen de arrendamiento financiero se contabilizan como activos inmateriales por el valor al contado del bien, actualizados en su caso según el Real Decreto Ley 7/1996, reflejándose en el pasivo la deuda total por las cuotas pendientes más el importe de la opción de compra. La diferencia entre la deuda total y el valor al contado del bien, constituida por los gastos financieros de dichas operaciones, se contabiliza como gasto a distribuir en varios ejercicios, imputándose a resultados de acuerdo con un criterio financiero.

Los bienes en régimen de arrendamiento financiero se amortizan siguiendo el método lineal, distribuyendo su coste entre los años de vida útil. Al ejercitar la opción de compra, el valor de estos bienes y su correspondiente amortización acumulada se traspasan al epígrafe "Inmovilizaciones materiales".

Aplicaciones informáticas

En este capítulo se registran, principalmente, los gastos derivados de la instalación y adquisición de aplicaciones informáticas, cuya amortización se efectúa linealmente en un período máximo de cinco años.

Otro inmovilizado inmaterial

En este capítulo se registran, fundamentalmente, gastos de investigación y desarrollo y gastos de propiedad industrial, cuya amortización se efectúa linealmente en un período máximo de cinco años.

c) Inmovilizado material


El inmovilizado material está valorado a su coste de adquisición, actualizado de acuerdo con diversas disposiciones legales entre las que se encuentra el Real Decreto-Ley 7/1996 (véase nota 7).

Los costes de ampliación, modernización o mejora que representan un aumento de la productividad, capacidad o eficiencia, o un alargamiento de la vida útil de los bienes, se capitalizan como mayor coste de dichos bienes.

Los gastos de conservación y mantenimiento se cargan a los resultados del ejercicio en que se incurren.

La Sociedad amortiza su inmovilizado material siguiendo el método lineal, distribuyendo el coste de los activos entre los años de vida útil estimada de los mismos.

Los años de vida útil estimados para cada grupo de inmovilizado son los siguientes:



Años de vida útil estimada

Construcciones	25-50
Maquinaria	6-16
Otras instalaciones, utillaje y mobiliario	10
Otro inmovilizado	3-5

Las plusvalías o incrementos netos de valor resultantes de las operaciones de actualización se amortizan en los períodos impositivos que restan por completar la vida útil de los elementos patrimoniales actualizados.

Inversión en concesiones

Corresponden a las siguientes concesiones en explotación:

Nombre	Provincia	Periodo de concesión
Aparcamiento Pza. de los Derechos Humanos	Almería	75 años
Aparcamiento Arona	Tenerife	50 años
Aparcamiento Ametlla del Mar (Benidorm)	Alicante	75 años
E.D.A.R. Butarque	Madrid	25 años
Residencias de Ancianos	Alicante, Valencia, Castellón	15 años

La inversión en concesiones se amortiza en función del período de concesión.

d) Valores mobiliarios y otras inversiones financieras análogas


Las inversiones en valores mobiliarios se contabilizan, tanto si se trata de valores de renta fija como variable y si son a corto como a largo plazo, de acuerdo con los siguientes criterios:

1. Títulos con cotización oficial: al valor menor entre el coste de adquisición y el de mercado. Como valor de mercado se considera el que resulte inferior entre la cotización oficial media del último trimestre del ejercicio y la cotización al cierre del último día del año en que operó en el mercado de valores.
2. Títulos sin cotización oficial: al coste de adquisición o constitución, minorado, en su caso, por las necesarias provisiones para depreciación, derivadas del exceso de dicho coste sobre el valor teórico-contable de la participación al cierre del ejercicio considerando el hecho de si las posibles disminuciones patrimoniales son o no de carácter permanente y la existencia o no de plusvalías tácitas.

A efectos de preparación de las cuentas anuales de la Sociedad, no han sido consolidadas las participaciones en sociedades del grupo.

Adicionalmente, el grupo de sociedades formado por Obrascón Huarte Lain, S.A. y sus sociedades dependientes, presenta de forma separada las cuentas anuales consolidadas del ejercicio 2001.

El efecto de dicha consolidación sobre los estados financieros del ejercicio 2001 se resume a continuación:



	Miles de euros
Incremento del activo total	839.924
Incremento de los fondos propios	82.482
Incremento de beneficio neto del ejercicio	33.778

e) Gastos a distribuir en varios ejercicios

Los gastos financieros diferidos procedentes de contratos de arrendamiento financiero y de formalización de deudas se transfieren a resultados siguiendo un criterio financiero durante el plazo de vencimiento de las correspondientes deudas.

f) Créditos no comerciales

Los créditos no comerciales, ya sean frente a empresas del grupo y asociadas o frente a terceros, se valoran por el importe entregado, acumulándose los intereses devengados pero no vencidos a la fecha del balance, y se clasifican entre corto y largo plazo, considerando como deudas a corto plazo aquellas con vencimiento hasta doce meses y como deudas a largo plazo las de vencimiento superior a los doce meses. En caso de ser necesario, se practican las correcciones valorativas oportunas provisionando aquellos créditos que presentan posibles insolvencias.

g) Existencias

Los criterios aplicados para la valoración de las existencias son los siguientes:

- 1) Los acopios de materias primas y auxiliares, los materiales para consumo y reposición, así como los terrenos y solares para promociones inmobiliarias, se valoran al importe menor entre el coste de adquisición y el valor neto de realización o reposición.
- 2) Los productos y trabajos en curso se valoran al coste de producción, que incluye el coste de los materiales incorporados, la mano de obra y los gastos directos de producción, así como los intereses devengados durante el período de construcción.
- 3) Los bienes recibidos por cobro de créditos se registran por el importe de la deuda compensada, más todos aquellos gastos necesarios que ocasione cada operación. En el supuesto de que el valor de realización sea menor, se efectúa la correspondiente provisión por depreciación hasta igualar el valor neto contable con dicho importe.
- 4) Las promociones inmobiliarias para la venta y en curso incluyen, básicamente, los costes incurridos en el solar, la urbanización, el proyecto, las licencias, la construcción y los gastos financieros incurridos durante el período de construcción, menos las provisiones que fuesen necesarias para igualar a su valor de mercado.
- 5) Los solares para la venta incluyen los costes incurridos en la compra menos las provisiones que fuesen necesarias para igualar su valor al de mercado.
- 6) Los gastos iniciales de obras adjudicadas, incluyendo los de estudios y proyectos, se registran por los costes realmente incurridos y se van registrando como gasto durante el período de realización del proyecto adjudicado, en función del grado de avance del mismo.



h) Clientes, efectos comerciales a cobrar y certificaciones de obra

Siguiendo la práctica comercial generalizada, de las ventas efectuadas por la Sociedad, una parte sustancial se instrumenta en certificaciones de obra aceptadas por los clientes y en efectos comerciales. El saldo del capítulo "Deudores" del balance de situación incluye los efectos y certificaciones de obra pendientes de vencimiento al 31 de diciembre, incluso aunque hayan sido descontados, en cuyo caso figura su contrapartida en el capítulo "Acreedores a corto plazo-Deudas con entidades de crédito".

Las certificaciones de obra y efectos comerciales cedidos sin recurso a entidades financieras, bajo la forma de factoring, se presentan minorando el saldo de dichos capítulos.

La Sociedad sigue el criterio de dotar aquellas provisiones para insolvencias que permiten cubrir los saldos de cierta antigüedad o en los que concurren circunstancias que justifican su calificación como de dudoso cobro.

i) Inversiones financieras temporales

En este epígrafe se incluyen las participaciones netas de desembolsos pendientes, créditos participativos y provisiones por aquellas sociedades participadas cuyo destino es su realización a corto plazo.

El resto de inversiones financieras temporales se registran por su valor nominal o por el importe realmente pagado, según sea su naturaleza.

j) Provisiones para riesgos y gastos

Provisión para riesgos: corresponde al importe estimado de las deudas o compromisos, cuyo pago no es determinable en cuanto a su importe exacto o es incierto en cuanto a la fecha en que se producirá, al depender de determinadas condiciones, cuyo cumplimiento es externo a la Sociedad.


En este sentido y a pesar de que la Sociedad sigue confiando en el futuro de Argentina, dado el elevado grado de incertidumbre económica en el momento actual y como medida de prudencia, ha decidido dotar una provisión especial extraordinaria de 28.836 miles de euros para estar a cubierto de los posibles riesgos en su inversión en la compañía concesionaria AECSA, que explota 60,1 Km de autopista de peaje entre la ciudad de Buenos Aires, el aeropuerto internacional de Ezeiza y áreas circundantes (véanse notas 19 y 27).

Provisión para responsabilidades: corresponde al importe estimado para hacer frente a responsabilidades, probables o ciertas, y a obligaciones pendientes, de cuantía indeterminada. Su dotación se efectúa al nacimiento de la responsabilidad o de la obligación que determina la indemnización o pago.

k) Deudas a corto y a largo plazo

Las deudas se contabilizan por su valor nominal, distinguiendo el corto y largo plazo en función de que su vencimiento sea hasta o superior a 12 meses, respectivamente, desde la fecha del balance.

Las deudas se incrementan por los intereses devengados pendientes de vencimiento y se clasifican con el mismo criterio que la deuda principal. Los intereses se registran como gasto en el ejercicio en que se devengan.



La clasificación entre largo y corto plazo de los préstamos hipotecarios subrogables se hace basándose en las perspectivas del plazo en que se producirá la subrogación, de acuerdo con el criterio indicado por la adaptación del Plan General de Contabilidad al Sector Inmobiliario.

l) Provisiones para operaciones de tráfico

Incluyen principalmente:

Provisión para terminación de obra: tiene por objeto hacer frente a los gastos que originan las obras desde que se termina su ejecución hasta que se produce la liquidación definitiva. Los costes estimados por este concepto se periodifican a lo largo del plazo de ejecución, en función de los volúmenes de producción.

Provisión para tasas de dirección y otras tasas: corresponde al importe devengado por tasas de dirección e inspección de obras, laboratorio, replanteo y otras tasas pendientes de pago a la fecha de cierre del balance de situación. Los importes de dichas tasas vienen fijados en los pliegos de condiciones de las obras y en la legislación vigente. Los costes estimados por este concepto se periodifican a lo largo del plazo de ejecución, en función de los volúmenes de producción.

Provisión para personal temporal de obra: recoge el pasivo devengado por el personal temporal de obra, de acuerdo con el tipo medio de compensación y su antigüedad media a la fecha del balance de situación.

m) Impuesto sobre Sociedades

El gasto por Impuesto sobre Sociedades de cada ejercicio se calcula en función del resultado económico antes de impuestos, aumentado o disminuido, según corresponda, por las diferencias permanentes con el resultado fiscal, entendiéndose éste como la base imponible del citado impuesto, y minorado por las bonificaciones y deducciones en la cuota, con exclusión de las retenciones y los pagos a cuenta.

Al 31 de diciembre de 2001, la Sociedad es cabecera del Grupo Obrascón Huarte Lain en régimen de tributación consolidada.

n) Ingresos y gastos

De acuerdo con lo establecido en las normas de adaptación del Plan General de Contabilidad al Sector de la Construcción, el resultado que se registra en las obras así como en los servicios de obras es el obtenido a través de la aplicación del criterio del grado de avance.

Según este criterio, en obras con beneficio final esperado, el resultado dado a lo largo de su ejecución se obtiene por aplicación, a dicho beneficio esperado, del porcentaje que resulta de comparar los costes reales incurridos hasta ese momento con los costes totales previstos en la ejecución completa.

Como es práctica habitual en el sector, las estimaciones utilizadas en el cálculo del grado de avance incorporan el efecto que en el resultado de las obras y servicios de obras puede tener el margen neto de ciertos reformados, modificados y liquidaciones que se encuentran en fase de tramitación, y que la Sociedad en ese momento estima como razonablemente realizables.

La cuenta "Obra ejecutada pendiente de certificar" representa la diferencia entre el importe de la obra ejecutada contabilizada, incluyendo el ajuste al margen registrado por la

aplicación del grado de avance, y el de la obra ejecutada certificada hasta la fecha del balance.

Si el importe de la producción a origen de una obra fuese menor que el importe de las certificaciones emitidas, la diferencia se recoge en el epígrafe "Anticipos recibidos de clientes", en el pasivo del balance de situación.

Los costes estimados para retirada de obra y los gastos que se puedan producir desde la terminación de la obra hasta la liquidación definitiva de la misma, se periodifican a lo largo del plazo de ejecución, en función de los volúmenes de producción, y se registran en el pasivo del balance de situación dentro del epígrafe de "Provisiones para operaciones de tráfico".

En la actividad inmobiliaria, las ventas se reconocen por el importe de los contratos firmados tanto de inmuebles terminados como de aquellos cuya construcción se encuentra sustancialmente terminada durante el ejercicio, al haber superado el 80% de su ejecución.

Para el resto de actividades los ingresos de cada ejercicio se imputan en función del criterio de devengo, es decir, cuando se produce la corriente real de bienes y servicios que los mismos representan, con independencia del momento en que se produzca la corriente monetaria o financiera derivada de ellos.

Adicionalmente, y siguiendo el principio de prudencia valorativa, únicamente se contabilizan los beneficios realizados hasta la fecha del cierre del ejercicio, en tanto que los pasivos para riesgos previsibles y las pérdidas, aún las eventuales, se contabilizan tan pronto como son conocidos.

ñ) Uniones Temporales de Empresas

Como es habitual en el sector de la construcción, la ejecución de ciertas obras se realiza mediante la agrupación con una o varias empresas en régimen de Unión Temporal de Empresas.

Las principales Uniones Temporales de Empresas participadas por la Sociedad al 31 de diciembre de 2001 se detallan en el anexo I de la presente memoria.

Para registrar el resultado de las obras ejecutadas en Unión Temporal de Empresas se sigue el mismo criterio que el aplicado en las obras realizadas de forma directa por la Sociedad, explicado en el apartado anterior.

Los suplidos y otros servicios prestados a las Uniones Temporales de Empresas se registran en el momento en que se realizan. Dichos importes se contabilizan en el epígrafe "Ingresos accesorios y otros de gestión corriente" en el haber de la cuenta de pérdidas y ganancias.

De acuerdo con las Normas de Adaptación del Plan General de Contabilidad a las empresas constructoras, las cuentas anuales recogen el efecto de la integración proporcional de las Uniones Temporales de Empresas en las que participa la Sociedad al cierre del ejercicio, mediante la incorporación de la cuota-parte correspondiente a su participación en las mismas en los distintos epígrafes, tanto de la cuenta de pérdidas y ganancias como del balance de situación. En las notas siguientes se muestran, cuando es significativo, dichos saldos.



o) Indemnizaciones por despido

De acuerdo con los distintos convenios regionales vigentes, la Sociedad está obligada al pago de indemnizaciones a los empleados con los que, bajo determinadas condiciones, rescinda sus relaciones laborales.

En el epígrafe "Provisiones para operaciones de tráfico" del pasivo del balance de situación, se incluye una provisión por el pasivo devengado por este concepto para el personal temporal de obra, de acuerdo con el tipo medio de compensación y la antigüedad media a la fecha del balance de situación. La provisión constituida por este concepto al 31 de diciembre de 2001 asciende a 1.300 miles de euros.

Los Administradores de la Sociedad estiman que por los posibles despidos de personal fijo que, en circunstancias normales pudieran tener lugar en el futuro y por las cantidades a pagar por los mismos, el pasivo devengado en concepto de indemnizaciones no es significativo, por lo que no se ha constituido provisión por este concepto en las cuentas anuales del ejercicio 2001.

p) Transacciones en moneda extranjera

Las transacciones en moneda extranjera se registran contablemente por su contravalor en euros, utilizando los tipos de cambio vigentes en las fechas en que se realizan. Los beneficios o pérdidas por diferencias de cambio surgidas en la cancelación de saldos en moneda extranjera, se reconocen en la cuenta de pérdidas y ganancias en el momento en que se producen.

Los saldos deudores y acreedores en moneda extranjera al 31 de diciembre se valoran en euros a tipos de cambio vigentes en dicha fecha, reconociendo como gasto las pérdidas netas de cambio no realizadas y difiriendo hasta su vencimiento los beneficios netos no realizados.

En el caso de los saldos en pesos argentinos, se ha utilizado como tipo de cambio de cierre el equivalente a 1 dólar estadounidense = 1,7 pesos argentinos, al considerar dicho cambio como el primer cambio oficial de referencia de 2002.

5. GASTOS DE ESTABLECIMIENTO

El movimiento habido durante el ejercicio 2001 en las diferentes cuentas que componen este epígrafe ha sido el siguiente:

Concepto	Miles de euros			
	Saldo inicial	Adiciones o dotaciones	Amortizaciones	Saldo final
Gastos de establecimiento	305	2	(302)	5
Gastos de ampliación de capital y salida a Bolsa	1.206	-	(1.060)	146
Total gastos de establecimiento	1.511	2	(1.362)	151



6. INMOVILIZACIONES INMATERIALES

El movimiento habido durante el ejercicio 2001 en las diferentes cuentas del inmovilizado inmaterial y de sus correspondientes amortizaciones acumuladas, ha sido el siguiente:

Concepto	Miles de euros				Saldo final
	Saldo inicial	Adiciones o dotaciones	Retiros o bajas	Trasposos	
Coste:					
Bienes en régimen de arrendamiento financiero:					
Maquinaria	5.450	1.196	(22)	(915)	5.709
Otro inmovilizado	160	51	(1)	(44)	166
Aplicaciones informáticas	2.154	248	(29)	13	2.386
Otro inmovilizado inmaterial	3.812	3.203	(131)	-	6.884
Total coste	11.576	4.698	(183)	(946)	15.145
Amortización acumulada:					
Bienes en régimen de arrendamiento financiero:					
Maquinaria	923	697	(7)	(314)	1.299
Otro inmovilizado	46	31	(1)	(37)	39
Aplicaciones informáticas	1.363	338	(24)	7	1.684
Otro inmovilizado inmaterial	144	1.338	-	-	1.482
Total amortización acumulada	2.476	2.404	(32)	(344)	4.504
Total inmovilizaciones inmatrimales	9.100	2.294	(151)	(602)	10.641

Las adiciones de 3.203 miles de euros en otro inmovilizado inmaterial corresponden a gastos incurridos en cinco proyectos de investigación y desarrollo durante el ejercicio 2001. Estos proyectos forman parte del Programa de Fomento de la Investigación Técnica.

Al 31 de diciembre de 2001 en el coste y en la amortización acumulada se incluyen 133 y 61 miles de euros, respectivamente, correspondientes a Uniones Temporales de Empresas.

El inmovilizado inmaterial totalmente amortizado al 31 de diciembre de 2001 ascendía a 2.420 miles de euros.

El importe de las opciones de compra de los contratos de arrendamiento financiero ejercitadas en el año 2001 se recoge en la columna de trasposos.

A continuación se resumen las cifras totales correspondientes a las operaciones de arrendamiento financiero, cuya duración media de los contratos es de 58 meses.

Concepto	Miles de euros
Valor registrado en inmovilizado:	
Coste en origen, sin incluir opción de compra	5.757
Valor opción de compra	118
Total valor bienes adquiridos en régimen de arrendamiento financiero	5.875
Cuotas (incluye intereses):	
Satisfechas en años anteriores	1.040
Satisfechas en 2001	1.152
Pendientes	4.208
Total cuotas	6.400

El 31 de diciembre de 1996, la Sociedad actualizó los bienes adquiridos en régimen de arrendamiento financiero al amparo del Real Decreto-Ley 7/1996, por un importe de 213 miles de euros, con pago de un gravamen único del 3%. La actualización se practicó aplicando los coeficientes máximos autorizados por el Real Decreto-Ley.

7. INMOVILIZACIONES MATERIALES

El movimiento habido durante el ejercicio 2001 en las diferentes cuentas del inmovilizado material y de sus correspondientes amortizaciones acumuladas ha sido el siguiente:

Concepto	Miles de euros				
	Saldo inicial	Adiciones o dotaciones	Retiros o bajas	Trasposos	Saldo final
Coste:					
Terrenos y construcciones	19.064	-	-	-	19.064
Maquinaria	44.993	6.275	(6.757)	915	45.426
Otras instalaciones, utillaje y mobiliario	25.754	2.592	(8.260)	4	20.090
Inversiones en concesiones	4.061	2.544	(1.847)	2.388	7.146
Anticipos e inmovilizaciones en curso	-	1.606	-	-	1.606
Otro inmovilizado material	21.050	1.781	(261)	27	22.597
Total coste	114.922	14.798	(17.125)	3.334	115.929
Amortización acumulada:					
Construcciones	3.416	185	-	-	3.601
Maquinaria e instalaciones técnicas	32.479	3.770	(5.074)	320	31.495
Otras instalaciones, utillaje y mobiliario	19.883	1.709	(8.076)	(7)	13.509
Inversiones en concesiones	208	58	(201)	-	65
Otro inmovilizado material	18.878	1.243	(167)	31	19.985
Total amortización acumulada	74.864	6.965	(13.518)	344	68.655
Total inmovilizaciones materiales	40.058	7.833	(3.607)	2.990	47.274

Al 31 de diciembre de 2001, en el coste y en la amortización acumulada se incluyen 14.145 y 1.678 miles de euros, respectivamente, correspondientes a Uniones Temporales de Empresas.

El inmovilizado material totalmente amortizado al 31 de diciembre de 2001 ascendía a 36.605 miles de euros.

La columna de traspasos recoge los traspasos desde el inmovilizado inmaterial por las opciones de compra de los contratos de arrendamiento financiero ejercidas durante el ejercicio y la reclasificación desde existencias a inversiones en concesiones por aparcamientos terminados en el ejercicio.

Al 31 de diciembre de 2001 determinados terrenos y construcciones, con un valor neto en libros de 16.633 miles de euros, se encuentran hipotecados en garantía de préstamos (véase nota 21).

El 31 de diciembre de 1996 la Sociedad actualizó su inmovilizado material al amparo del Real Decreto-Ley 7/1996, por un importe de 1.953 miles de euros, con pago de un gravamen único del 3%. La actualización se practicó aplicando los coeficientes máximos autorizados por el Real Decreto-Ley.

El incremento neto del valor resultante de las operaciones de actualización se amortizará en los períodos impositivos que resten por completar la vida útil de los elementos patrimoniales actualizados.

Es política de la Sociedad contratar todas las pólizas de seguro necesarias para dar cobertura a los posibles riesgos que pudieran afectar a los elementos del inmovilizado material.

8. INMOVILIZACIONES FINANCIERAS

El movimiento habido durante el ejercicio en las diferentes cuentas del inmovilizado financiero ha sido el siguiente:

Concepto	Miles de euros				
	Saldo inicial	Adiciones o dotaciones	Retiros o bajas	Traspasos	Saldo final
Coste:					
Participaciones en empresas del grupo	352.343	193.707	(125.834)	27	420.243
Participaciones en empresas asociadas	23.182	909	(11.263)	(27)	12.801
Cartera de valores a largo plazo	138	-	(6)	-	132
Otros créditos	17.872	7.632	(6.930)	(65)	18.509
Depósitos y fianzas constituidos a largo plazo	1.376	525	(1.090)	-	811
Total coste	394.911	202.773	(145.123)	(65)	452.496
Provisiones:					
Por depreciación de participaciones	22.417	10.735	(4.971)	-	28.181
Por depreciación de otras inversiones	2.687	-	(1.168)	-	1.519
Total provisiones	25.104	10.735	(6.139)	-	29.700
Total inmovilizaciones financieras	369.807	192.038	(138.984)	(65)	422.796

Al 31 de diciembre de 2001 se incluyen en este epígrafe del balance de situación 712 miles de euros correspondientes a Uniones Temporales de Empresas.

Los principales movimientos del ejercicio en participaciones han sido los siguientes:

- Ampliación de capital realizada en José Malvar Construcciones, S.A., de la que Obrascón Huarte Lain, S.A., suscribió 32.428 miles de euros aportando en metálico 26.741 miles de euros y por compensación de créditos 5.687 miles de euros. Posteriormente, se han adquirido participaciones de accionistas minoritarios por 701 miles de euros.
- Ampliación de capital realizada en OHL Brasil Participações Ltda, por un importe de 29.347 miles de euros suscrita íntegramente por Obrascón Huarte Lain, S.A.
- Ampliación de capital realizada en OHL Brasil Ltda., por importe de 5.548 miles de euros suscrita íntegramente por Obrascón Huarte Lain, S.A. mediante aportación de parte de las acciones de la sociedad OHL Brasil Participações Ltda.
- Ampliación de capital realizada en OHL Concesiones, S.L., por un importe de 70.086 miles de euros suscrita íntegramente por Obrascón Huarte Lain, S.A., mediante aportación de las acciones de Euroglosa 45, S.A. por valor de 9.360 miles de euros, de OHL Brasil Ltda. por valor de 49.478 miles de euros, de Alazor Inversiones, S.A. por valor de 9.538 miles de euros y de Tacel Inversiones, S.A. por valor de 1.710 miles de euros.
- Ampliación de capital realizada en Construcciones Adolfo Sobrino, S.A., por un importe de 7.212 miles de euros suscrita íntegramente por Obrascón Huarte Lain, S.A.
- Adquisición por importe de 29.210 miles de euros del 70% de Autovías, S.A. y posterior cesión del contrato de compraventa a OHL Brasil Participações Ltda, por el mismo importe.
- Adquisición por importe de 9.848 miles de euros del 30,74% de INIMA, Servicios Europeos de Medio Ambiente, S.A.
- Adquisición por importe de 3.050 miles de euros del 8,67% de Ambient Serviços Ambientais de Riberáo Preto, S.A. y venta del 12,91% por importe de 1.557 miles de euros.

Dentro de la columna retiros se incluyen, además de las aportaciones mencionadas anteriormente que tienen su contrapartida en la columna de adiciones, las bajas por venta de las sociedades Uicesa, Salcoa y Cevalls.

El valor teórico de las participaciones de las Sociedades del grupo y asociadas figuran en los Anexos III y IV, y los fondos propios de las Sociedades del grupo figuran en el Anexo II que han sido obtenidos de las cuentas anuales de las respectivas sociedades, auditadas las principales, al 31 de diciembre de 2001, los cuales forman parte integrante de esta nota.

Las actividades y domicilios de las Sociedades del grupo figuran en el Anexo V.

9. EXISTENCIAS

La composición de este epígrafe al 31 de diciembre de 2001 es la siguiente:

Concepto	Miles de euros		
	Saldo bruto	Provisiones de depreciación	Saldo neto
Productos inmobiliarios para la venta	14.735	(446)	14.289
Materiales incorporables, fungibles y repuestos de maquinaria	13.980	(37)	13.943
Trabajos, talleres auxiliares, instalaciones de obra y gastos iniciales	47.166	-	47.166
Anticipos a proveedores y subcontratistas	11.575	-	11.575
Total existencias	87.456	(483)	86.973


Del saldo neto 26.833 miles de euros corresponden a Uniones Temporales de Empresas.

Los movimientos habidos en el ejercicio 2001 en "Productos inmobiliarios para la venta" han sido los siguientes:

Concepto	Miles de euros				
	Saldo inicial	Trasposos	Adiciones o dotaciones	Retiros o bajas	Saldo final
Bienes recibidos en dación de pago					
Edificios de viviendas	2.172	-	-	(993)	1.179
Edificios no residenciales	3.923	-	-	(1.214)	2.709
Otros Edificios	1.510	-	-	(633)	877
Solares	150	-	-	(150)	-
Plazas de Amarre	733	-	-	-	733
Provisión	(32)	-	-	-	(32)
Totales	8.456	-	-	(2.990)	5.466
Obra en curso					
Edificios de viviendas	4.377	(6.815)	2.438	-	-
Otros edificios	2.334	(4.326)	3.776	(54)	1.730
Totales	6.711	(11.141)	6.214	(54)	1.730
Obra terminada					
Edificios de viviendas	-	6.815	-	(6.485)	330
Edificios no residenciales	159	-	-	-	159
Otros edificios	6.271	1.938	-	(2.318)	5.891
Provisión	(474)	-	(67)	127	(414)
Totales	5.956	8.753	(67)	(8.676)	5.966
Solares	1.127	-	-	-	1.127
Totales	1.127	-	-	-	1.127
Total general	22.250	(2.388)	6.147	(11.720)	14.289

Al 31 de diciembre de 2001, productos inmobiliarios para la venta, con un valor neto en libros de 4.007 miles de euros, se encuentran hipotecados en garantía de préstamos cuyo importe dispuesto asciende a 4.745 miles de euros (véase nota 21).

El movimiento de la provisión por depreciación de existencias durante el ejercicio 2001, ha sido el siguiente:



	Miles de euros
Saldo al 31 de diciembre de 2000	561
Dotaciones	91
Aplicaciones	(169)
Saldo al 31 de diciembre de 2001	483

10. CLIENTES POR VENTAS Y PRESTACIONES DE SERVICIOS Y ANTICIPOS RECIBIDOS DE CLIENTES

El detalle de estos epígrafes al 31 de diciembre de 2001 es el siguiente:

Concepto	Miles de euros
Cientes por ventas y prestaciones de servicios:	
Por obras o servicios pendientes de certificar o facturar	371.591
Por certificaciones	267.131
Por retenciones de clientes	33.605
Por efectos comerciales	25.505
Subtotal	697.832
Anticipos de clientes:	(98.555)
Total neto	599.277

El desglose del saldo de clientes por ventas y prestaciones de servicios, por tipo de cliente, es el siguiente:

	Miles de euros
Nacionales:	669.797
Sector Público:	389.221
Administración Central	221.777
Administración Autonómica	117.461
Administración Local	49.983
Sector Privado:	280.576
Exterior	28.035
Total	697.832

Del saldo total neto de Clientes por ventas y prestaciones de servicios y anticipos recibidos de clientes, 90.931 miles de euros corresponden a Uniones Temporales de Empresas.

La antigüedad media de los saldos totales de certificaciones, efectos y retenciones asciende a 105 días, aproximadamente.

Durante el ejercicio 2001, se negociaron en bancos 2.070 miles de euros de certificaciones de obra y 116.271 miles de euros de pagarés y efectos comerciales, correspondientes a este epígrafe del balance de situación.

Del total negociado, al 31 de diciembre de 2001 quedaban pendientes de vencer 108 miles de euros de certificaciones y 5.316 miles de euros de pagarés y efectos comerciales, importes que



fueron incluidos en los conceptos "Por certificaciones" y "Por efectos comerciales", respectivamente.

Al 31 de diciembre de 2001 el saldo de clientes está minorado en 240.188 miles de euros por las cesiones a entidades financieras de créditos frente a nuestros clientes, sin posibilidad de recurso en el caso de impago por éstos, razón por la cual se minoró el citado saldo. Estas operaciones devengan intereses en las condiciones normales del mercado, hasta la fecha en que la entidad financiera cobra de nuestros clientes, o bien hasta la fecha tope estipulada en el contrato de cesión de créditos.

11. EMPRESAS DEL GRUPO, DEUDORES

El detalle por sociedades del saldo de este epígrafe al 31 de diciembre de 2001 es el siguiente:

	Miles de euros
Agrupación Guinovart Obras y Servicios Hispania, S.A.	34.313
Inima, Servicios Europeos de Medio Ambiente, S.A.	27.896
Pabellón Cuauhtemoc, S.A. de C.V.	22.093
Construcciones Adolfo Sobrino, S.A.	18.990
Euroglosa 45, S.A.	17.373
OHL Brasil, Ltda.	11.625
Asfaltos y Construcciones Elsan, S.A.	9.827
Huaribe, S.A. de C.V.	9.789
AEC, S.A.	7.260
Plaza Misterios, S.A. de C.V.	5.132
Urbanizadora Hispano Belga, S.A. (U.H.B.)	5.043
Huarte Andina, S.A.	4.561
Gastronómica Santa Fé, S.A. de C.V.	4.062
S.A. Trabajos y Obras (SATO)	3.801
Estacionamientos Providencia, S.A.	3.219
Hur, S.A.	3.017
PACSA, Pavimentos Asfaltos y Conservación, S.A.	2.755
Wirelec, S.A.	2.246
Aparcamientos Justicia, S.L.	1.334
Cida Hidroquímica, S.A.	1.004
Proyecto Sevilla Plus, S.A. de C.V.	934
Ambient Serviços Ambientais de Ribeirao Preto, S.A.	687
Tractament Metropolità de Fangs, S.L.	672
Marina Urola, S.A.	666
Nautic Palamós, S.A.	624
Ferrocivil, S.A.	543
Alcobendas 2000, S.A.	376
Inferiores a 300 mil euros	1.401
Total empresas del grupo, deudores	201.243

El tipo medio de interés devengado por las aportaciones financieras incluidas en este epígrafe ha sido del 5,25%.



12. EMPRESAS ASOCIADAS, DEUDORES

En este epígrafe se recogen los saldos deudores de empresas asociadas, así como los saldos deudores resultantes al 31 de diciembre de 2001 de las Uniones Temporales de Empresas, tras la integración proporcional de sus balances y las eliminaciones correspondientes, cuyo detalle es el siguiente:

	Miles de euros
UTE REHABILITACION VIAS FERREAS	3.054
UTE TELECOM. POR CABLE TV CATALUÑA	2.626
UTE CARRETERA DE PANAMA	1.203
UTE HOSPITAL INSULAR GRAN CANARIA	1.148
UTE FERROCARRIL ANKARA-ESTAMBUL	1.009
UTE REF. EDIFICIO TELEX	782
UTE SOTERRAMIENTO M-111 A. BARAJAS	702
UTE APARCAMIENTO BENIDORM	687
UTE ENLACE A-2 CON ZONA FRANCA	555
UTE M-45 ENTRE N-V Y N-IV	519
UTE GUADARRAMA 2	447
UTE APARCAMIENTO C/ VIRGEN DE LUJAN	370
UTE APARCAMIENTO SUBTERRANEO V. SANZ	326
UTE TORO	294
UTE AUTOPISTA EZEIZA-CAÑUELAS	279
UTE AUTOVIA CN-634 C. DE LA SAL	251
UTE CUARTO CARRIL	223
UTE CONIL	199
UTE PARKING OBRA CENTRO COMERCIAL	199
UTE HOSPITAL ALAJUELA C. RICA	170
UTE BARDALLUR AVE MADRID-ZARAGOZA	159
UTE AUTOVIA TRAMO MONREAL C-CALAMOCHA	159
UTE AISER-PACSA EDIF. MUNICIPAL	158
UTE PRESA DE CASARES DE ARBAS	147
UTE HOSPITAL DE ESTELLA	146
UTE AUTOVIA N.O. AMBASMESTAS	145
UTE PALACIOS DE DEPORTES	143
UTE AUTOVIA VENTA ALTO-ENLC GERENA	129
UTE LAIN LASAN, S.A.	127
UTE AMPLIACION DE LOS MUELLES	119
UTE CTRA. CN-430 BADAJOZ	118
UTE AMPLIACION MANTENIMIENTO INTEGRAL	117
UTE URBANIZACION PAU "LA FORTUNA"	110
UTE PRESA ITOIZ-NAVARRA	108
UTE 127 VIVIENDAS EN MINA DEL MORRO	104
UTE CTRA. PECENESCAL-VALLUELO	84
UTE MONEGROS	83
UTE A-19 MARESME	79
UTE PUENTE DE AYAMONTE	78
UTE CARRETERA HUANCAYO PERU	76
UTE ADESA-JAVALAMBRE	70
UTE PLANTA DESALADORA TM CARBONERAS	64
UTE FONT VERDA	61
UTES INFERIORES A 60 MIL EUROS	1.195
AUTOVIA DEL NOROESTE CONCESIONARIA CCAA DE MURCIA, S.A.	14.350
ACCESOS A MADRID CONCESIONARIA ESPAÑOLA, S.A.	5.588
DESALADORA COSTA DEL SOL DECOSOL, S.A.	1.869
PORT TORREDEMBARRA, S.A.	1.085
PARTICIPES DE BIORECICLAJE, S.A.	954
NAUTIC TARRAGONA, S.A.	870
E.M.V. ALCALA DE HENARES, S.A.	481
AISER PACSA, S.A.	82
GESTION DE BIORECICLAJE, S.A.	43
MUELLES Y ESPACIOS PORTUARIOS, S.A.	32
PORTAL DE DISEÑO Y CALCULO Y FORMACION CONST., S.A.	9
Total empresas asociadas, deudores	44.185



Estos saldos responden a la operativa habitual de la Sociedad y no devengan intereses.

Los datos de porcentaje de participación y cifras de negocios relativas a las principales Uniones Temporales de Empresas en las que la Sociedad participa se detallan en el Anexo I.

13. DEUDORES VARIOS

El detalle de este epígrafe al 31 de diciembre de 2001 es el siguiente:

Concepto	Miles de euros		
	Saldo bruto	Provisiones	Saldo neto
Deudores grupo Hasa	146.062	(146.062)	-
Deudores diversos empresas grupo	16.066	(11.852)	4.214
Deudores varios	33.865	(4.822)	29.043
Total deudores varios	195.993	(162.736)	33.257

Del saldo neto total 790 miles de euros corresponden a Uniones Temporales de Empresas.

14. ADMINISTRACIONES PÚBLICAS

El detalle de los saldos a cobrar a las Administraciones Públicas al 31 de diciembre de 2001 es el siguiente:

Concepto	Miles de euros
Hacienda Pública	71.410
Por crédito fiscal e impuestos anticipados	27.291
Por I.V.A./ I.G.I.C	26.776
Por devoluciones del Impuesto General sobre el Tráfico de Empresas	9.617
Por retenciones y pagos a cuenta del impuesto sobre sociedades	4.642
Por otros impuestos	3.084
Seguridad Social	3
Total administraciones públicas	71.413

Huarte, S.A., hoy absorbida por Obrascón Huarte Lain, S.A., mantiene reclamaciones ante la Administración solicitando la devolución del Impuesto General sobre el Tráfico de Empresas en ejecución de obras para el equipamiento comunitario junto con los intereses correspondientes al periodo transcurrido desde la fecha del ingreso o retención del impuesto y la resolución del consiguiente recurso. Los Administradores, una vez conocido el dictamen favorable de las sentencias hasta ahora resueltas, siguieron el criterio de reconocer la cuenta a cobrar correspondiente a los importes de las liquidaciones con sentencia favorable y de aquellas que, habiendo sido recurridas, corresponden a obras que incluyen varios recursos ya resueltos favorablemente.



15. PROVISIONES PARA INSOLVENCIAS

El movimiento de la provisión para insolvencias durante el ejercicio 2001 ha sido el siguiente:

	Miles de euros
Saldo al 31 de diciembre de 2000	185.866
Dotación del ejercicio	376
Recuperaciones de saldos provisionados	(333)
Aplicaciones	(995)
Saldo al 31 de diciembre de 2001	184.914

16. INVERSIONES FINANCIERAS TEMPORALES

El detalle de este epígrafe al 31 de diciembre de 2001 es el siguiente:

Concepto	Miles de euros		
	Directa	Procedente de Uniones Temporales de Empresas	Total
Cartera de valores a corto plazo (neto) :			
Participaciones	3.070	-	3.070
Otras inversiones	60.236	20.202	80.438
Otros créditos	14.278	8.035	22.313
Depósitos y fianzas constituidos a corto plazo	734	50	784
Total inversiones financieras temporales	78.318	28.287	106.605

17. TESORERÍA

El detalle de este epígrafe a 31 de diciembre de 2001 es el siguiente:

Concepto	Miles de euros		
	Directa	Procedente de Uniones Temporales de Empresas	Total
Cajas y bancos	21.551	30.777	52.328
Total tesorería	21.551	30.777	52.328



18. FONDOS PROPIOS

El movimiento habido durante el ejercicio 2001 en las diferentes cuentas de este epígrafe ha sido el siguiente:

	Miles de euros								
	Capital social	Prima de emisión	Reserva de revalorización	Reserva legal	Diferencias por ajuste Capital a euros	Otras reservas	Distribución de dividendos	Resultado ejercicio	Total
Saldo al 31 de diciembre de 2000	53.817	254.365	1.234	6.653	-	44.172	-	48.577	408.818
Distribución del beneficio del ejercicio 2000	-	-	-	4.110	-	26.083	18.384	(48.577)	-
Distribución de dividendos	-	-	-	-	-	-	(18.384)	-	(18.384)
Otros movimientos	(91)	-	-	-	91	(911)	-	-	(911)
Beneficio del ejercicio 2001	-	-	-	-	-	-	-	14.083	14.083
Saldos al 31 de diciembre de 2001	53.726	254.365	1.234	10.763	91	69.344	-	14.083	403.606

(*) Dividendo repartido en el ejercicio 2001

a) Capital social

La Sociedad ha realizado la conversión del valor nominal de las acciones de pesetas a euros de acuerdo con la Ley 46/1998 y la Ley Orgánica 10/1998, redondeando el mismo a 0,60 euros.

Al 31 de diciembre de 2001 el capital social estaba representado por 89.543.898 acciones al portador, de 0,60 euros de valor nominal cada una, totalmente suscritas y desembolsadas.

Al 31 de diciembre de 2001, la Sociedad Espacio Activos Financieros, S.L. tenía una participación directa del 28,68%, siendo la única sociedad que tenía una participación igual o superior al 10% en el capital social de Obrascón Huarte Lain, S.A.

Las acciones representativas del capital de OBRASCÓN HUARTE LAIN, S.A. están admitidas en las Bolsas de Madrid y Barcelona y cotizan en el mercado continuo.


b) Reserva legal

De acuerdo con el Texto Refundido de la Ley de Sociedades Anónimas, debe destinarse como mínimo una cifra igual al 10% del beneficio del ejercicio a la reserva legal hasta que ésta alcance, al menos, el 20% del capital social. La reserva legal podrá utilizarse para aumentar el capital en la parte de su saldo que exceda del 10% del capital ya aumentado. Salvo para esta finalidad, y mientras no supere el 20% del capital social, esta reserva sólo podrá destinarse a la compensación de pérdidas, y siempre que no existan otras reservas disponibles suficientes para este fin.

En la distribución del resultado del ejercicio 2001 propuesta por los Administradores no se contempla dotación alguna a la reserva legal, por haberse cubierto el mínimo legal en su totalidad en ejercicios anteriores.

c) Prima de emisión de acciones

El Texto Refundido de la Ley de Sociedades Anónimas permite expresamente la utilización del saldo de la Prima de emisión para ampliar el capital, y no establece restricción específica alguna en cuanto a la disponibilidad de dicho saldo.



d) Reserva de Revalorización

Este saldo podrá destinarse, sin devengo de impuestos, a eliminar los resultados contables negativos, tanto los acumulados de ejercicios anteriores como los del propio ejercicio, o los que puedan producirse en el futuro, así como a ampliar el capital social.

A partir del 1 de enero del año 2007, transcurridos diez años contados a partir de la fecha del balance en el que se reflejaron las operaciones de actualización, la reserva de revalorización podrá destinarse a reservas de libre disposición, siempre que la plusvalía monetaria haya sido realizada.

Se entenderá realizada la plusvalía en la parte correspondiente a la amortización contablemente practicada o cuando los elementos patrimoniales actualizados hayan sido transmitidos o dados de baja en los libros de contabilidad.

Adicionalmente, en el caso de que la revalorización provenga de elementos patrimoniales en régimen de arrendamiento financiero, la citada disposición no podrá tener lugar antes del momento en que se ejercite la opción de compra.

Si se dispusiera del saldo de esta cuenta en forma distinta a la prevista en el Real Decreto-Ley 7/1996, dicho saldo pasaría a estar sujeto a tributación.

19. **PROVISIONES PARA RIESGOS Y GASTOS**

El detalle de este epígrafe al 31 de diciembre de 2001 es el siguiente:

Concepto	Miles de euros
Provisión especial Argentina	28.836
Provisión garantía recompra acciones Directivos	9.758
Provisión actas de inspección Huarte	5.409
Otras provisiones	2.777
Total provisiones para riesgos y gastos	46.780

A pesar de que la Sociedad sigue confiando en el futuro de Argentina, dado el elevado grado de incertidumbre económica en el momento actual y como medida de prudencia, ha decidido dotar una provisión especial extraordinaria de 28.836 miles de euros para estar a cubierto de los posibles riesgos en su inversión en la compañía concesionaria AECSA, que explota 60,1 Km de autopista de peaje entre la ciudad de Buenos Aires, el aeropuerto internacional de Ezeiza y áreas circundantes (véanse notas 4 j) y 27).

Dentro del Plan de Acciones para Directivos establecido en el ejercicio 1999 figuraba la prestación de garantías complementarias por la Sociedad, con carácter solidario, ante la entidad financiera que concediera la financiación necesaria a cada beneficiario para realizar la compra de acciones. Dado que al cierre del ejercicio 2001 las acciones cotizaban por debajo del precio



al que se realizó la compraventa, se ha procedido a ajustar la provisión. El importe total provisionado por este concepto asciende a 9.758 miles de euros.

Por otro lado los Administradores de la Sociedad, adoptando un criterio de prudencia, han decidido dotar una provisión de riesgos, con cargo a resultados extraordinarios (véanse notas 24 y 27), por 5.409 miles de euros para cubrir los posibles pasivos que pudieran surgir como consecuencia de las deudas tributarias por la inspección de Huarte, S.A., pendiente de sustanciarse en los Tribunales.

20. CONVENIO JUDICIAL

En los epígrafes del pasivo del balance "Otros acreedores a largo plazo" y "Otras deudas no comerciales" se incluyen 8.918 miles de euros y 9.376 miles de euros, respectivamente (véase nota 22), que corresponden al saldo pendiente de vencimiento del Convenio Judicial de Huarte aprobado el 19 de diciembre de 1996. El vencimiento a largo plazo es el 19 de diciembre de 2003.

21. DEUDAS CON ENTIDADES DE CRÉDITO

Los pasivos financieros por operaciones formalizadas con entidades de crédito al 31 de diciembre de 2001 eran los siguientes:

(Miles de euros)

Dispuesto por tipo de línea	Deudas con vencimiento en:						Total
	2002	2003	2004	2005	2006	Resto	
Negociación de certificaciones y efectos	5.459	-	-	-	-	-	5.459
Préstamos y pólizas de crédito	129.203	2.240	370	350	282	20	132.465
Créditos hipotecarios subrogables sobre inmuebles a la venta	3.862	116	131	102	74	460	4.745
Otros créditos hipotecarios	1.531	1.641	1.757	1.875	1.998	4.768	13.570
Total	140.055	3.997	2.258	2.327	2.354	5.248	156.239
Intereses devengados y no vencidos	915	-	-	-	-	-	915
Total entidades de crédito	140.970	3.997	2.258	2.327	2.354	5.248	157.154

Dentro de "Préstamos y pólizas de crédito" se incluye un crédito sindicado por importe de 98.085 miles de euros y con amortizaciones anuales hasta el año 2005, que la Sociedad ha decidido clasificar a corto plazo ya que tiene la intención de amortizarlo en los primeros meses del 2002 y sustituirlo por otro, cuyas condiciones ya están acordadas con la entidad financiera correspondiente.

Del total de las deudas con entidades de crédito, 11.238 miles de euros corresponden a Uniones Temporales de Empresas, 3.217 miles de euros por negociación de certificaciones, 6.810 miles de euros por pólizas de crédito, 1.180 miles de euros por otros créditos hipotecarios y 31 miles de euros por intereses devengados y no vencidos.

Del importe de las Pólizas de crédito dispuesto por la Sociedad, con vencimiento en 2002, 20.446 miles de euros corresponden a líneas firmadas con cláusula de renovación.

Los activos afectos a las garantías hipotecarias son los siguientes:

Bien afecto	Valor neto en libros	Deuda hipotecaria				Total	Entidad
		Corto plazo		Largo plazo			
		Principal	Intereses				
Inmovilizado material							
Azuqueca de Henares	15.123	1.475	89	10.915	12.479	B.S.C.H.	
Aparcamiento Arona	1.510	56	-	1.124	1.180	B. Popular	
Existencias							
Viviendas Covija (Jaén)	1.034	11	1	194	206	Caja Sur	
Locales Comerciales en Córdoba	1.402	78	2	156	236	EBN Banco	
Garajes Manzana 4 Elíptica	723	21	2	242	265	La Caixa	
Garajes Manzana 8 Elíptica	24	1	-	10	11	La Caixa	
Locales Manzana 4 Elíptica	700	20	1	225	246	La Caixa	
Locales Manzana 8 Elíptica	124	4	-	56	60	La Caixa	
VPO El Calero	-	3.727	4	-	3.731	ICO	
Total	20.640	5.393	99	12.922	18.414		

- Líneas de descuento y negociación de certificaciones

	Miles de euros
Límite concedido	84.828
Utilizado	5.459
Disponible	79.369

El tipo medio de interés devengado durante 2001 para las líneas utilizadas ha sido del 4,46%.


- Líneas de crédito y préstamos con vencimiento en:

	Miles de euros					
	2002	2003	2004	2005	2006	Resto
Límite concedido	354.384	17.536	6.380	350	282	20
Utilizado	129.203	2.240	370	350	282	20
Disponible	225.181	15.296	6.010	-	-	-


El tipo medio de interés devengado durante 2001 para las líneas utilizadas ha sido del 4,83%.

22. DEUDAS CON EMPRESAS DEL GRUPO Y ASOCIADAS

A 31 de diciembre de 2001, los saldos de estos epígrafes tenían el siguiente detalle:



	Miles de euros	
	Grupo	Asociadas
S.A. Trabajos y Obras (SATO)	19.528	
José Malvar Construcciones, S.A.	19.137	
Inmolain, S.L.	13.390	
PACSA, Pavimentos, Asfaltos y Conservación, S.A.	8.642	
Construcciones Adolfo Sobrino, S.A.	7.521	
Huartermex, S.A. de C.V.	6.559	
OHL Finance S.À.R.L.	5.421	
Huarte San José Ltda.	4.961	
Wirelec, S.A.	4.661	
Grupo Sobrino, S.A.	4.533	
Hotel El Viso, S.A.	3.731	
Asfaltos y Construcciones Elsan, S.A.	2.925	
Huarte Andina, S.A.	2.821	
Inima, Servicios Europeos de Medio Ambiente, S.A.	1.602	
Agrupación Guinovart Obras y Servicios Hispania, S.A.	1.570	
Pabellón Cuauhtemoc, S.A. de C.V.	1.040	
OHL Concesiones, S.L.	665	
Hur, S.A.	564	
Plaza Misterios, S.A. de C.V.	504	
Inmobiliaria Mayaluum, S.A. de C.V.	378	
Morkaitz, S.A.	261	
Urbanizadora Hispano Belga, S.A. (U.H.B.)	224	
Sociedad Consultora Proyecto Plus, S.A. de C.V.	213	
Construcciones Gorbea, S.A.	174	
Galega Xeral Servicios e Obras, S.A.	147	
Nautic Palamós, S.A.	144	
AEC, S.A.	136	
Construcciones Enrique de Luis, S.A. (CELSA)	79	
Construcciones Montseny, S.A.	60	
Cida Hidroquímica, S.A.	46	
Alcobendas 2000, S.A.	40	
Ingeniería de Territorio, S.A. (INGETER)	37	
Tecnología, Servicios Logísticos y Aplicaciones, S.A. (TESELA)	34	
Aparcamientos Plaza República Dominicana, S.A.	21	
Constructora Euroafricana, S.A.	21	
Electrificaciones y Montajes Guinovart, S.A.	13	
Irena, S.A.	8	
UTE La Pau		755
UTE Puente La Salle		572
UTE Cinturón Litoral-Barcelona		550
UTE Puente Pasaje-La Coruña		501
UTE Satélite Barajas		440
UTE Ref. Edificio Telex		339
UTE Carcel Cruz del Eje-Argentina		328
UTE Edif. Audiencia Provincial		327
UTE Urbanización Barrio de Amara		295
UTE Rehabilitación Vías Férreas		211
UTE Autovía de La Plata N-630		203
UTE Planta Reciclaje Molins		191
UTE Aparcamiento C/ Virgen de Lujan		178
UTE Abastecimiento de Casrama		161
UTE Tuneles y viales Guayaquil		145
UTE Reforma Hospital Sta. Cristina		138
UTE Hospital San Pablo		135
UTE Mantenimiento integral H.G. Canaria Dr. Negrin		120
UTE Edar Castelleir		119
UTE Juzgados Arucas		101
UTE Urbanización Polígono Industrial Olloniego		96
UTE Aparcamiento Arona		86
UTE Especiales		86
UTE Fontfreda-Barcelona		82
UTE Casares de Arbas		66
UTE Variante de Sietamo		62
UTES inferiores a 60 miles de euros		826
E-difica on line, S.A.		600
Accesos a Madrid Concesionaria Española, S.A.		223
Port Torredembarra, S.A.		2
Total deudas con empresas del grupo y asociadas	111.811	7.938



El tipo medio de interés devengado por las aportaciones financieras de empresas del grupo ha sido del 5,25%. El resto de saldos no devengan intereses.

23. OTROS ACREEDORES A LARGO PLAZO Y OTRAS DEUDAS NO COMERCIALES

El detalle de estos epígrafes al 31 de diciembre de 2001 es el siguiente:

Concepto	Miles de euros	
	Otros acreedores a largo plazo	Otras deudas no comerciales
Administraciones públicas:		
Seguridad Social	-	4.680
Hacienda Pública, cuotas corrientes devengadas y otros	-	79.193
Subtotal	-	83.873
Remuneraciones pendientes de pago		2.100
Otras deudas:		
Acreedores convenio judicial	8.918	9.376
Leasing (principal e intereses)	2.977	1.231
Desembolso pendiente sobre acciones	5.203	-
Préstamos de empresas del grupo	196.703	-
Resto	5.882	6.345
Subtotal	219.683	16.952
Fianzas y depósitos recibidos	7	13
Total otros acreedores a largo plazo y otras deudas no comerciales	219.690	102.938

En el mes de agosto de 2001 se ha realizado una emisión de bonos a largo plazo en Estados Unidos, por la sociedad participada al 100% OHL Finance S.à.r.l., por importe de 165 millones de dólares, en dos tramos con vencimientos medios de 5 y 7 años respectivamente.

Simultáneamente la sociedad OHL Finance S.à.r.l. formalizó un contrato de préstamo con la Sociedad por el mismo importe y vencimiento, devengando tipos de interés de mercado. Al mismo tiempo se realizó un SWAP por el monto total de la operación para eliminar los riesgos de tipo de cambio y para fijar el tipo de interés.

Dicho préstamo está incluido en el epígrafe de Otras Deudas en "Préstamos de empresas del grupo".

24. SITUACIÓN FISCAL

El gasto por impuesto sobre Sociedades registrado corresponde a los impuestos satisfechos por las sucursales en el extranjero.

La conciliación del resultado contable de la Sociedad con la base imponible del Impuesto sobre Sociedades español se refleja en el siguiente cuadro:

	Miles de euros		
	Aumentos	Disminuciones	Importe
Resultado contable del ejercicio antes de impuestos:			15.559
Diferencias permanentes	4.466	24.603	(20.137)
Diferencias temporales	49.156	34.421	14.735
Base imponible individual previa			10.157
Compensación de bases impositivas negativas de ejercicios anteriores			(10.157)
Base imponible individual			-

La tributación por el Impuesto sobre Sociedades ha originado un crédito frente a las Administraciones Públicas de 397 mil euros y una deuda neta frente a las demás empresas del Grupo fiscal de 1.982 miles de euros.

El detalle de las bases impositivas negativas fiscales pendientes de compensar ante la Administración Tributaria a 31 de diciembre de 2001, una vez deducida la base imponible del 2001, es el siguiente:

Año	(Miles de euros)	
	Pendientes de aplicación	Plazo máximo de compensación
1996	178.472	2011
1997	30.060	2012
	208.532	

De estas bases la Sociedad ha utilizado contablemente 100.517 miles de euros.

De acuerdo con la legislación vigente, las pérdidas fiscales de un ejercicio pueden compensarse a efectos impositivos con los beneficios de los quince ejercicios siguientes. Sin embargo, el importe final a compensar por dichas pérdidas fiscales pudiera ser modificado como consecuencia de la comprobación de los ejercicios en que se produjeron.

En este sentido y en relación con las actuaciones inspectoras iniciadas el 30 de junio de 1999 en Huarte, S.A., se levantaron actas que la Sociedad firmó en disconformidad, siendo recurridas y cuyos actos administrativos han sido dictados con fecha 8 y 22 de febrero de 2002. Por los conceptos de IVA e IRPF (período 1995-1997) ha resultado una deuda tributaria total (cuota más intereses) de 764 miles de euros y por el concepto de Impuesto de Sociedades (período 1994) de 8.049 miles de euros. Asimismo en este último impuesto se realizaron reducciones a las bases impositivas pendientes de compensar por 151.846 miles de euros.

Contra dichos actos administrativos la Sociedad ha interpuesto en plazo las correspondientes reclamaciones económico-administrativas ante los Tribunales correspondientes, ratificándose en su solicitud de nulidad de las actas y de la deuda tributaria exigida, al considerarlas no ajustadas a la normativa.

Los Administradores de la Sociedad, adoptando un criterio de prudencia, han decidido crear una provisión de riesgos por 5.409 miles de euros para cubrir los posibles pasivos que pudieran surgir como consecuencia de las citadas deudas tributarias. Adicionalmente y apoyados en sus

asesores legales y tributarios externos, han decidido continuar aplicando contra los resultados del ejercicio las bases imponibles negativas de la Sociedad, al considerar que los Tribunales fallarán a favor de la Sociedad restituyéndole casi en su totalidad las bases imponibles reducidas. No obstante lo anterior, se recuperarán un mínimo de 53.912 miles de euros de bases imponibles, independientemente de las resoluciones que adopten los Tribunales, al tratarse de ajustes temporales.

Respecto a las deducciones a practicar sobre la cuota íntegra del Impuesto sobre Sociedades deben distinguirse aquellas que fueron generadas con anterioridad a 1999, fecha en que se produjo la incorporación de Obrascón Huarte Lain, S.A. al régimen de tributación de los grupos de sociedades, de aquellas que se generaron con posterioridad. Las primeras podrán aplicarse siempre que la Sociedad y el grupo dispongan de una cuota positiva, mientras que las segundas se deducirán siempre que la cuota generada por el grupo fiscal sea positiva.

La Sociedad tiene pendiente de deducir para los próximos ejercicios, 7.095 miles de euros por doble imposición, de los que 4.295 miles de euros se han generado en los ejercicios 1996, 1997 y 1998 y 2.800 miles de euros generados en los ejercicios 1999 a 2001. Asimismo, dispone también de 2.576 miles de euros de deducciones por inversión, de los cuales 6 mil euros fueron generados en el ejercicio 1998 y 2.570 miles de euros en los ejercicios 1999 a 2001.

Los ejercicios pendientes de inspección fiscal de la Sociedad, incluyendo los de las sociedades que se fusionaron dando lugar a Obrascón Huarte Lain S.A., en relación a los principales impuestos (Sociedades, IRPF, IGIC e IVA) son:

Sociedad General de Obras y Construcciones Obrascón, S.A.	Año 1997
Construcciones Lain, S.A.	Año 1998
Obrascón Huarte, S.A.	Año 1998
Obrascón Huarte Lain, S.A.	Años 1999 a 2001 ambos inclusive


Las diferencias en la interpretación de las normativas fiscales aplicables a las operaciones realizadas por la Sociedad podrían originar contingencias fiscales en relación con los ejercicios abiertos a inspección que no son susceptibles de cuantificación objetiva. Sin embargo, el Organismo de Administración no estima que puedan surgir pasivos significativos por este motivo.

25. GARANTÍAS COMPROMETIDAS CON TERCEROS Y OTROS PASIVOS CONTINGENTES

Entre los pasivos de carácter contingente se incluye el correspondiente a la responsabilidad normal de las empresas constructoras por la ejecución y terminación de sus contratos de obra, tanto los suscritos por la propia Sociedad como los formalizados por las Uniones Temporales de Empresas en las que participa. Así mismo, existe la responsabilidad subsidiaria de las obligaciones de sus subcontratistas con los Organismos de la Seguridad Social respecto a su personal en obra. Se estima que no se producirá quebranto alguno para la Sociedad por estos conceptos.


Al 31 de diciembre de 2001, la Sociedad tenía prestados avales por un importe global de 584.749 miles de euros, de los cuales 465.376 miles de euros habían sido prestados, como es práctica habitual del sector, en relación con contratos de ejecución de obras, y el resto como consecuencia de avales provisionales en licitación de obras.

En relación con la emisión de bonos USA realizada por OHL Finance S.à.r.l. por 165 millones de dólares, la Sociedad es garante solidario junto con otras de sus sociedades participadas del pago del principal e intereses de dichos bonos.



Los Administradores de la Sociedad no esperan que, como consecuencia de la prestación de estas garantías, se produzcan pasivos adicionales que afecten de forma significativa a las cuentas anuales del ejercicio 2001.

Adicionalmente, al 31 de diciembre de 2001 la Sociedad tenía prestadas garantías personales y solidarias de acuerdo con el siguiente detalle:

A handwritten signature or stamp, possibly a company logo, located in the bottom left corner of the page. It features a stylized shape with the letters 'FASCO' visible inside.

Afianzado	Entidad	Importe	Tipo de Garantía
ACCESOS DE MADRID, CONCES. ESP., S.A. (RADIALES)	CAJA MADRID	2.152	CONTRAGARANTIA AVAL
ACCESOS DE MADRID, CONCES. ESP., S.A. (RADIALES)	CAJA MADRID	114	CONTRATO DE AVAL
ACCESOS DE MADRID, CONCES. ESP., S.A. (RADIALES)	CAJA MADRID	457	CONTRATO SUBROGACION
AGLOMERADOS DEL NOROESTE, S.A. (MALVAR)	CAIXA VIGO	547	POLIZA DE CONTRAGARANTIA
AGRUPACION GUINOVART OBRAS Y SERVICIOS HISPANIA, S.A.	CAJA MADRID	6.010	AVAL EN POLIZA
AGRUPACION GUINOVART OBRAS Y SERVICIOS HISPANIA, S.A.	CAJA MADRID	2.404	AVAL EN POLIZA
AGRUPACION GUINOVART OBRAS Y SERVICIOS HISPANIA, S.A.	CAJA MADRID	7.513	AVAL EN POLIZA
AGRUPACION GUINOVART OBRAS Y SERVICIOS HISPANIA, S.A.	BANSABADELL LEASING	2.861	AVAL EN POLIZA
AGRUPACION GUINOVART OBRAS Y SERVICIOS HISPANIA, S.A.	MADRID LEASING	2.687	AVAL EN POLIZA
AGRUPACION GUINOVART OBRAS Y SERVICIOS HISPANIA, S.A.	CAJA CATALUÑA	3.065	AVALES
AGRUPACION GUINOVART OBRAS Y SERVICIOS HISPANIA, S.A.	BANESTO	6.587	AVALES
AGRUPACION GUINOVART OBRAS Y SERVICIOS HISPANIA, S.A.	B.N.L.	210	AVALES
AGRUPACION GUINOVART OBRAS Y SERVICIOS HISPANIA, S.A.	CARIPLO	835	AVALES
AGRUPACION GUINOVART OBRAS Y SERVICIOS HISPANIA, S.A.	SOLBANK	180	AVALES
AGRUPACION GUINOVART OBRAS Y SERVICIOS HISPANIA, S.A.	ST. PAUL	11.894	AVALES
AMBIENT SER. AMBIENTALS RIBERAO PRETO, S.A.	UNIBANCO	8.486	AVAL EN POLIZA
ASFALTOS DEL TAJO A.I.E. (50% restante en Pacsa)	CAJA MADRID	385	AVAL EN POLIZA
AUTOPISTA CENTRAL GALLEGA, CONC. ESPAÑOLA, S.A.	CAJA MADRID (Agente)	817	AVAL EN POLIZA
AUTOPISTA CENTRAL GALLEGA, CONC. ESPAÑOLA, S.A.	CAJA MADRID (Agente)	998	AVAL EN POLIZA
AUTOPISTA CENTRAL GALLEGA, CONC. ESPAÑOLA, S.A.	CAJA MADRID (Agente)	998	AVAL EN POLIZA
AUTOPISTA CENTRAL GALLEGA, CONC. ESPAÑOLA, S.A.	CAJA MADRID Y OTRAS	541	CONTRATO DE CONTRAAVAL
AUTOPISTA CENTRAL GALLEGA, CONC. ESPAÑOLA, S.A.	CAJA MADRID Y OTRAS	1.262	CONTRATO DE CONTRAAVAL
AUTOVIA DEL N.O. CONCESIONARIA DE C.A. MURCIA, S.A.	BBVA	24	AVAL EN POLIZA
AUTOVIA DEL N.O. CONCESIONARIA DE C.A. MURCIA, S.A.	BBVA	102	AVAL EN POLIZA
AUTOVIA DEL N.O. CONCESIONARIA DE C.A. MURCIA, S.A.	BBVA	859	CONTRATO GARANTIA
CIDA HIDROQUIMICA, S.A.	LA CAIXA	902	CARTA DE GARANTIA
CONSTRUCCIONES ADOLFO SOBRINO, S.A.	BSCH	1.112	AVALES
CONSTRUCCIONES ADOLFO SOBRINO, S.A.	CAJA CATALUÑA	1.647	AVALES
CONSTRUCCIONES ADOLFO SOBRINO, S.A.	BCO. ATLANTICO	583	AVALES
CONSTRUCCIONES ADOLFO SOBRINO, S.A.	BANESTO	859	AVALES
CONSTRUCCIONES ADOLFO SOBRINO, S.A.	CAJA MADRID	1.160	AVALES
CONSTRUCCIONES ADOLFO SOBRINO, S.A.	BCO. SIMEON	174	AVALES
CONSTRUCCIONES ADOLFO SOBRINO, S.A.	PARIBAS	48	AVALES
CONSTRUCCIONES ADOLFO SOBRINO, S.A.	ARGENTARIA	325	AVALES
CONSTRUCCIONES ADOLFO SOBRINO, S.A.	ST. PAUL	5.030	AVALES
CONSTRUCCIONES ADOLFO SOBRINO, S.A.	MAPFRE	781	AVALES
CONSTRUCCIONES ADOLFO SOBRINO, S.A.	AIG	72	AVALES
CONSTRUCCIONES ADOLFO SOBRINO, S.A.	ASEFA	938	AVALES
CONSTRUCCIONES ENRIQUE LUIS, S.A. (CELSA)	LA CAIXA	301	AVAL EN POLIZA
CONSTRUCCIONES ENRIQUE LUIS, S.A. (CELSA)	LA CAIXA	601	CARTA GARANTIA
CONSTRUCCIONES ENRIQUE LUIS, S.A. (CELSA)	CAJA MADRID	902	CARTA GARANTIA
CONSTRUCCIONES ENRIQUE LUIS, S.A. (CELSA)	BBVA	301	CARTA GARANTIA
CONSTRUCCIONES ENRIQUE LUIS, S.A. (CELSA)	CAJA MADRID	301	CARTA GARANTIA
CONSTRORACION PANAMEÑA DE VIVIENDAS, S.A.	BBVA (PANAMA)	565	AVAL EN POLIZA
ESTACIONAMIENTOS PROVIDENCIA, S.A. (CHILE)	BANCO SANTANDER-CHILE	18.157	AVAL EN POLIZA
EUROGLOSA 45, S.A.	BBVA-BSCH	41.674	AVAL EN POLIZA
HOTEL EL VISO, S.A.	INFOLEASING	66	AVAL EN CONTRATO
HUARTE ANDINA, S.A.	BANCO DE SANTIAGO (CHILE)	679	CARTA GARANTIA
HUARTE ANDINA, S.A.	BANCO SANTANDER (CHILE)	1.136	CARTA GARANTIA
HUARTE ANDINA, S.A.	BANCO SANTANDER (CHILE)	625	CARTA GARANTIA
HUARTE ANDINA, S.A.	BANCO SANTANDER (CHILE)	12	AVALES
INIMA, SERVICIOS EUROPEOS DE MEDIO AMBIENTE, S.A.	UNICAJA	4.207	POLIZA DE AVAL
INIMA, SERVICIOS EUROPEOS DE MEDIO AMBIENTE, S.A.	UNICAJA	1.202	POLIZA DE AVAL
INIMA, SERVICIOS EUROPEOS DE MEDIO AMBIENTE, S.A.	BSCH	270	AVALES
INMOLAIN, S.L.	BSCH	126	AVALES
IRENA, S.A.	BCO. SIMEON	180	AVAL EN POLIZA
JOSE MALVAR CONSTRUCCIONES, S.A.	CAIXA PONTEVEDRA	294	AVAL EN POLIZA
JOSE MALVAR CONSTRUCCIONES, S.A.	BANCO PASTOR	2.705	AVAL EN POLIZA
JOSE MALVAR CONSTRUCCIONES, S.A.	CAIXANOVA	601	AVAL EN POLIZA
JOSE MALVAR CONSTRUCCIONES, S.A.	BANESTO	962	AVAL EN POLIZA
JOSE MALVAR CONSTRUCCIONES, S.A.	BANESTO	1.202	AVAL EN POLIZA
JOSE MALVAR CONSTRUCCIONES, S.A.	BANESTO	60	AVALES
JOSE MALVAR CONSTRUCCIONES, S.A.	BCA. COMMERCIALE ITALIANA	373	AVALES
JOSE MALVAR CONSTRUCCIONES, S.A.	BARCLAYS	84	AVALES
JOSE MALVAR CONSTRUCCIONES, S.A.	AIG	7.549	AVALES
JOSE MALVAR CONSTRUCCIONES, S.A.	BCO. ATLANTICO	6	CARTA GARANTIA (APLAZ. HACIENDA)
JOSE MALVAR CONSTRUCCIONES, S.A.	BSCH	2.855	CARTA GARANTIA (APLAZ. HACIENDA)
JOSE MALVAR CONSTRUCCIONES, S.A.	BANESTO	2.182	CARTA GARANTIA (APLAZ. HACIENDA)
JOSE MALVAR CONSTRUCCIONES, S.A.	BARCLAYS BANK	3.005	POLIZA DE AFIANZAMIENTO
JOSE MALVAR CONSTRUCCIONES, S.A.	BCO. GUIPUZCOANO	1.112	AVAL EN POLIZA
MARINA UROLA, S.A.	BSCH	27.286	POLIZA DE AVAL
OHL Y AGO	BSCH	1.058	AVALES
PACSA. PAVIMENTOS, ASFALTOS Y CONSERVACION, S.A.	BANESTO	294	AVALES
PACSA. PAVIMENTOS, ASFALTOS Y CONSERVACION, S.A.	BBVA	583	AVALES
PACSA. PAVIMENTOS, ASFALTOS Y CONSERVACION, S.A.	ZARAGOZANO	30	AVALES
PACSA. PAVIMENTOS, ASFALTOS Y CONSERVACION, S.A.	B.N.I.	1.136	AVALES
PACSA. PAVIMENTOS, ASFALTOS Y CONSERVACION, S.A.	CAJA DUERO	355	AVALES
PACSA. PAVIMENTOS, ASFALTOS Y CONSERVACION, S.A.	PARIBAS	1.040	AVALES
PACSA. PAVIMENTOS, ASFALTOS Y CONSERVACION, S.A.	ST. PAUL	5.644	AVALES
PACSA. PAVIMENTOS, ASFALTOS Y CONSERVACION, S.A.	MAPFRE	36	AVALES
PACSA. PAVIMENTOS, ASFALTOS Y CONSERVACION, S.A.	ASEFA	3.907	AVALES
PACSA. PAVIMENTOS, ASFALTOS Y CONSERVACION, S.A.	AIG	30	AVALES
PARTICIPES DE BIORRECICLAJE, S.A.	UNICAJA (SINDICADO)	3.167	AVAL EN POLIZA
WIRELEC, S.A.	BSCH	216	AVALES
WIRELEC, S.A.	BANESTO	343	AVALES
WIRELEC, S.A.	ST. PAUL	24	AVALES
TOTAL		215.063	

26. PROVISIONES PARA OPERACIONES DE TRÁFICO

El detalle de este epígrafe al 31 de diciembre de 2001 es el siguiente:

Concepto	Miles de euros
Terminación de obras	14.107
Tasas de dirección y otras tasas	5.131
Otras provisiones	15.721
Total provisiones para operaciones de tráfico	34.959


Del saldo total, 9.664 miles de euros corresponden a Uniones Temporales de Empresas, de los que 5.325 miles de euros son para terminación de obras, 2.732 miles de euros para tasas de dirección y otras tasas y 1.607 miles de euros para otras provisiones.

27. RESULTADOS, VENTAS Y CARTERA DE PEDIDOS

Ventas

Las ventas de Obrascón Huarte Lain, S.A. en el ejercicio 2001 han ascendido a 1.119.157 miles de euros siendo su distribución por tipo de actividad, clientes y zonas geográficas, la siguiente:

Tipo de actividad	Miles de euros
Construcción:	1.082.569
Obra Civil:	598.706
Carreteras	393.075
Hidráulicas	60.517
Otras Obras Civiles	145.114
Edificación:	483.863
Edificación Residencial	196.148
Otros edificios	287.715
Diversificación:	36.588
Servicios Infraestructura Urbana	21.588
Agua y Medio Ambiente	2.864
Gestión Inmobiliaria	12.136
Total ventas	1.119.157



Tipo de cliente	Miles de euros
Nacional	466.481
Cientes Públicos:	244.166
Administración Central	92.052
Administración Autonómica	29.937
Administración Local	100.326
Otros Organismos	511.028
Cientes Privados	977.509
Total nacional	
Exterior	49.046
Cientes Públicos	92.602
Cientes Privados	141.648
Total exterior	
Total ventas	1.119.157

Zona geográfica	Miles de euros
Nacional:	170.889
Andalucía	21.347
Aragón	24.637
Asturias	14.325
Baleares	104.222
Canarias	56.119
Cantabria	13.989
Castilla La Mancha	54.406
Castilla y León	100.602
Cataluña	29.029
Extremadura	18.059
Galicia	161
La Rioja	213.129
Madrid	46.352
Murcia	23.846
Navarra	35.159
País Vasco	51.238
Valencia	977.509
Total nacional	
Exterior:	107
Alemania	13.529
Argentina	86.088
Chile	1.080
Costa Rica	23.587
Ecuador	12.137
México	341
Panamá	4.206
Perú	573
Trinidad Tobago	141.648
Total exterior	
Total ventas	1.119.157

Del total de ventas, 368.127 miles de euros corresponden a Uniones Temporales de Empresas.



Cartera de pedidos

Al 31 de diciembre de 2001 la cartera de pedidos de la Sociedad ascendía a 1.968.349 miles de euros.

Su distribución por tipo de actividad y zonas geográficas es la siguiente:

Tipo de actividad	Miles de euros
Construcción:	
Obra Civil Nacional	990.119
Carreteras	404.525
Hidráulicas	214.168
Ferrovias	287.516
Marítimas	10.592
Otras obras civiles	73.318
Edificación Nacional	630.352
Edificación Residencial	153.176
Otros edificios	477.176
Total Construcción Nacional	1.620.471
Obra Civil Internacional	290.472
Carreteras	46.955
Hidráulicas	27.310
Ferrovias	216.207
Edificación Internacional	35.950
Otros edificios	35.950
Total Construcción Internacional	326.422
Diversificación:	21.456
Servicios Infraestructura Urbana	19.979
Agua y Medio Ambiente	1.477
Total cartera	1.968.349

Zona geográfica	Miles de euros
Nacional:	
Andalucía	133.252
Aragón	102.219
Asturias	35.446
Baleares	28.060
Canarias	144.365
Cantabria	44.157
Castilla La Mancha	41.289
Castilla y León	116.945
Cataluña	286.378
Extremadura	12.935
Galicia	68.143
La Rioja	958
Madrid	415.124
Murcia	18.494
Navarra	46.257
País Vasco	32.242
Valencia	115.663
Total nacional	1.641.927
Exterior:	
Argentina	10.351
Chile	22.670
Costa Rica	25.681
Ecuador	24.296
Honduras	27.310
México	19.326
Perú	58
Turquía	196.730
Total exterior	326.422
Total cartera	1.968.349

Del total de la cartera, 960.669 miles de euros corresponden a Obra Directa y 1.007.680 miles de euros a Uniones Temporales de Empresas.

Asimismo, 1.646.033 miles de euros corresponden a Obra Pública y 322.316 miles de euros a Obra Privada.

Aprovisionamientos

El detalle del epígrafe "Aprovisionamientos" de la cuenta de pérdidas y ganancias al 31 de diciembre de 2001 es el siguiente:



Concepto	Miles de euros
Consumos de productos inmobiliarios para la venta	9.355
Consumos de materiales, fungibles y repuestos de maquinaria	248.506
Otros gastos externos	534.063
Total aprovisionamientos	791.924

En la cifra de aprovisionamientos se incluyen 208.401 miles de euros procedentes de Uniones Temporales de Empresas.

Resultados extraordinarios

El detalle de las partidas más significativas que componen el saldo de resultados extraordinarios de la cuenta de pérdidas y ganancias del ejercicio 2001 es el siguiente:

Concepto	Beneficio (Pérdida)
	Miles de euros
Por variación provisión inmovilizado financiero	(7.203)
Por enajenación de inmovilizado	438
Por venta de participaciones:	
Uicesa Obras y Construcciones, S.A.	3.453
Salcoa, S.A.	475
Otros	41
Provisión actas inspección Huarte	(5.409)
Actas inspección Lain	(1.192)
Litigios y sentencias	(6.111)
Gastos de reorganización	(1.519)
Amortización gastos de establecimiento	(673)
Provisión especial Argentina	(28.836)
Otros	(257)
Total resultados extraordinarios	(46.793)

Los Administradores de la Sociedad, adoptando un criterio de prudencia, han decidido dotar una provisión de riesgos por 5.409 miles de euros para cubrir los posibles pasivos que pudieran surgir como consecuencias de las deudas tributarias por la inspección de Huarte, S.A., pendiente de sustanciarse en los Tribunales (véase nota 24).

A pesar de que la Sociedad sigue confiando en el futuro de Argentina, dado el elevado grado de incertidumbre económica en el momento actual y como medida de prudencia, ha decidido dotar una provisión especial extraordinaria de 28.836 miles de euros para estar a cubierto de los posibles riesgos en su inversión en la compañía concesionaria AECSA, que explota 60,1 Km de

autopista de peaje entre la ciudad de Buenos Aires, el aeropuerto internacional de Ezeiza y áreas circundantes (véanse notas 4 j) y 19).

Transacciones con empresas del Grupo

El detalle de las transacciones con empresas del Grupo durante el ejercicio 2001 es el siguiente:

Concepto	Miles de euros
Ventas por obra ejecutada	12.226
Ingresos accesorios	18.944
Ingresos financieros	5.101
Dividendos recibidos	1.917
Aprovisionamientos	31.849
Servicios exteriores	6.499
Gastos financieros	8.447

Transacciones con empresas vinculadas

Durante el ejercicio 2001 se han producido con empresas vinculadas pertenecientes al Grupo Villar Mir las siguientes operaciones:

Concepto	Miles de euros
Ventas por obra ejecutada	47.072
Ingresos accesorios	262
Aprovisionamientos	1.158
Servicios exteriores	1.605

Al 31 de diciembre de 2001 los saldos pendientes con empresas vinculadas son los siguientes:

Concepto	Miles de euros
Activo:	
Cientes por ventas y prestaciones de servicios	23.386
Deudores varios	187
Pasivo:	
Otras deudas a largo plazo	1
Anticipos recibidos de clientes	1.221
Acreedores comerciales	860
Otras deudas no comerciales	1



28. PERSONAS EMPLEADAS

El número medio de personas empleadas, en el curso del ejercicio 2001, distribuido por categorías, ha sido el siguiente:

	Número medio de empleados
Categoría Profesional:	
Directores y titulados superiores	375
Titulados medios	331
Técnicos no titulados	469
Administrativos	550
Resto de personal	833
Total	2.558
Personal fijo	1.344
Personal eventual	1.214
Total	2.558

Adicionalmente, el número medio de empleados eventuales correspondientes a Uniones Temporales de Empresas asciende a 441 personas.

29. RETRIBUCIONES Y OTRAS PRESTACIONES AL CONSEJO DE ADMINISTRACIÓN

La Sociedad ha registrado como retribuciones brutas percibidas por los miembros que pertenecen o han pertenecido al Consejo de Administración durante el ejercicio 2001, en concepto de dietas de asistencia, un importe de 167.078 euros. Su detalle por Consejeros es el siguiente:

	ASISTENCIA A REUNIONES				Euros
	CONSEJO DE ADMINISTRACION	COMISION DE AUDITORIA Y CUMPLIMIENTO	COMISION DE NOMBRAMIENTOS Y RETRIBUCIONES	TOTAL ASISTENCIAS	DIETAS PERCIBIDAS
Juan-Miguel Villar Mir	7	-	3	10	12.020
José Luis García-Villalba	7	-	1	8	9.616
Mariano Aisa Gómez	7	-	-	7	8.414
Juan-Miguel Foulquié Usan	5	-	-	5	6.010
Jaime Vega de Seoane	7	7	-	14	16.828
Luis Blasco Bosqued	7	-	3	10	12.020
Juan Villar-Mir de Fuentes	7	7	-	14	16.828
Javier López Madrid	7	-	3	10	12.020
Tomás García Madrid	7	7	-	14	16.828
Joaquín García-Quirós	7	7	-	14	16.828
Ladislao de Arriba Azcona	7	-	3	10	12.020
Luis Solera Gutiérrez	7	7	-	14	16.828
Karl Rönnberg	3	-	-	3	3.606
Juan Mato Rodríguez	6	-	-	6	7.212
TOTAL					167.078



A lo largo del ejercicio 2001 no ha habido lugar al abono de retribución variable a los miembros del Consejo de Administración debido a la evolución negativa de la cotización bursátil durante el ejercicio 2000.

Las percepciones salariales recibidas por todos los conceptos por los tres ejecutivos que pertenecen o han pertenecido al Consejo de Administración durante el ejercicio 2001 ascendieron a 1.256 miles de euros.

Los miembros del Consejo de Administración tienen suscrita una póliza de seguro de Responsabilidad Civil de Consejeros, no existiendo ninguna otra obligación contraída en relación con los miembros del Consejo de Administración.

30. ASPECTOS DERIVADOS DE LA INTRODUCCIÓN AL EURO

En el año 1998 se inició el estudio de las implicaciones que supondrían en las aplicaciones informáticas, las adaptaciones necesarias para realizar la introducción al Euro.


Los trabajos necesarios concluyeron en el primer semestre del año 2001, dedicándose los meses siguientes a la realización de pruebas y formación del personal para facilitar el cambio.

Este cambio se ha realizado con éxito y desde el 1 de enero de 2002 la Sociedad está operando en euros sin haberse producido ninguna incidencia significativa.

31. HECHOS POSTERIORES AL CIERRE

El efecto en los fondos propios por la evolución de la cotización del peso argentino, desde el tipo de cambio utilizado para el cierre (1 dólar estadounidense = 1,7 pesos argentinos) hasta el momento de formulación de las presentes cuentas anuales (1 dólar estadounidense = 2,40 pesos argentinos) en relación con las participaciones y saldos que posee la Sociedad en empresas radicadas en Argentina, asciende a 6.888 miles de euros.

Dicho efecto está ampliamente cubierto con la provisión de 28.836 miles de euros constituida en el ejercicio 2001 (véanse notas 4 j), 19 y 27).



32. CUADRO DE FINANCIACIÓN

Miles de euros

APLICACIONES	AÑO 2001	AÑO 2000	ORÍGENES	AÑO 2001	AÑO 2000
	EJERCICIO	EJERCICIO		EJERCICIO	EJERCICIO
Gastos de establecimiento	2	-	Recursos procedentes de las operaciones	61.702	59.414
Adquisiciones de inmovilizado:	222.269	120.539			
Inmovilizaciones inmateriales	4.698	6.840			
Inmovilizaciones materiales	14.798	7.921			
Inmovilizaciones financieras	202.773	105.778			
Otras reservas	911	-	Otras reservas	-	911
Dividendos	18.384	15.338			
Cancelación o traspaso a corto plazo de deuda a largo plazo	160.160	78.402	Ingresos a distribuir varios ejercicios	2.789	1.304
Traspaso de existencias a inmovilizado	2.388	-	Deudas a largo plazo	207.526	181.013
			Enajenación de inmovilizado	143.786	25.098
Provisiones para riesgos y gastos	1.335	1.551	Inmovilizaciones inmateriales	31	6
			Inmovilizaciones materiales	4.130	3.756
Gastos a distribuir en varios ejer.	1.269	1.689	Inmovilizaciones financieras	139.625	21.336
Ingresos a distribuir en varios ejercicios	104	48	Traspaso a existencias de inmovilizado	-	2.978
			Cancelación anticipada o traspaso a corto plazo de inmovilizaciones financieras	8.091	1.154
			Traspaso de provisiones a provisión para riesgos y gastos	-	9.021
TOTAL APLICACIONES	406.822	217.567	TOTAL ORÍGENES	423.894	280.893
EXCESO DE ORÍGENES SOBRE APLICACIONES	17.072	63.326	EXCESO DE APLICACIONES SOBRE ORÍGENES		
(Variación del capital circulante)			(Variación del capital circulante)		



[Handwritten signature]

Miles de euros

VARIACION DE CAPITAL CIRCULANTE	AÑO 2001		AÑO 2000	
	Aumentos	Disminuciones	Aumentos	Disminuciones
Existencias	256	-	14.221	-
Deudores	104.243	-	113.657	-
Acreedores		121.626	-	110.482
Inversiones financieras temporales	18.575	-	40.145	-
Tesorería	13.116	-	4.352	-
Ajustes por periodificación	2.508	-	1.433	-
TOTAL	138.698	121.626	173.808	110.482
VARIACION DEL CAPITAL CIRCULANTE	17.072		63.326	

Detalle de recursos procedentes de las operaciones

Miles de euros

	AÑO 2001		AÑO 2000
Beneficio ejercicio 2001	14.083	Beneficio ejercicio 2000	48.577
Dotación para amortiz. de inmovilizado	10.767	Dotación para amortiz. de inmovilizado	8.643
Resultado en la enajenación de inmoviliz.	(4.407)	Resultado en la enajenación de inmoviliz.	(3.558)
Ingresos a distribuir en varios ejercicios	(180)	Gtos a distribuir en varios ejercicios	240
Gtos a distribuir en varios ejercicios	591	Dotación para provisiones de inmovilizado	1.539
Dotación para provisiones de inmovilizado	10.735	Dotación para provisión de riesgos y gastos	3.973
Excesos de provisiones de inmovilizado	(4.699)		
Dotación para provisión de riesgos y gastos	36.636		
Exceso provisión de riesgos y gastos	(1.824)		
Total	61.702	Total	59.414



ANEXO I
OBRASCÓN HUARTE LAIN, S.A.
(Datos expresados en miles de euros)
UNIONES TEMPORALES DE EMPRESAS

Denominación de la Unión Temporal	Porcentaje de participación	Cifra de negocios de la Unión Temporal en 2001	Total obra contratada por la Unión Temporal
U.T.E. ALCAOBRA	25	870	19.996
U.T.E. TARAZONA	30	242	6.002
U.T.E. LAOBEA II	100	717	51.867
U.T.E. UTEVAL	80	1.908	62.984
A.I.E. OBRASCON-SACYR	30,50	1.087	41.210
U.T.E. GLOSA	48,30	25.313	76.770
U.T.E. OBRASCON-CEIFRA	50	15	315
U.T.E. ZUMAIA	40	0	14.899
U.T.E. OBRISA	50	774	4.274
U.T.E. ALBACOM	50	111	14.025
U.T.E. CABEZON DE LA SAL	70	36.282	78.532
U.T.E. TORREMOCHA ALCOLEA	69,50	8	39.725
U.T.E. EDAR ARANDA DE DUERO	33	5.516	8.646
U.T.E. MONTERREY	66,67	0	42.624
U.T.E. AUTOVIA DE LA PLATA	63,50	22.032	68.260
U.T.E. CIRCUNVALACION SEGOVIA	60	15.755	36.621
U.T.E. RETECOM	50	26	3.095
U.T.E. CALAMOCHA AUT. LEVANTE	70	7.940	28.512
U.T.E. M-45	67	42.673	78.251
U.T.E. OLLONIEGO	60	10.177	15.885
U.T.E. CABEZO BEAZA	75	4.556	8.795
U.T.E. BARDALLUR AVE MADRID-ZARAGOZA	78,60	15.368	68.241
U.T.E. SALT	80	1.212	6.490
U.T.E. P. DEPORTE SANTANDER	50	4.760	22.305
U.T.E. CASRAMA	60	8.375	11.702
U.T.E. PINO II SERVICIOS	45	1.650	6.901
U.T.E. PINO II SERVICIOS 2001	45	0	3.434
U.T.E. ESTELLA	50	4.243	9.930
U.T.E. ALGETE	60	319	3.761
U.T.E. LA FORTUNA	50	5.295	16.611
U.T.E. ARCO SUR	26,67	6.835	9.924
U.T.E. C. DEPURBAIX	50	395	9.415
U.T.E. YUTERA	75	6.081	8.769
U.T.E. EDAR TUDELA	75	3.587	7.094
U.T.E. A-16	50	159	6.908
U.T.E. PINO II OBRAS Y REFORMAS	45	(105)	489
U.T.E. OHL-HOCHTIEF	70	152	9.796
U.T.E. GUADALQUIVIR	50	8.303	22.165
U.T.E. RIO BARXEL	100	216	16.063
U.T.E. MINA	50	2.786	6.936
U.T.E. AUNOR	50	60.609	103.415
U.T.E. FEXDEGA	50	3.894	4.952



ANEXO I
OBRASCÓN HUARTE LAIN, S.A.
(Datos expresados en miles de euros)
UNIONES TEMPORALES DE EMPRESAS

Denominación de la Unión Temporal	Porcentaje de participación	Cifra de negocios de la Unión Temporal en 2001	Total obra contratada por la Unión Temporal
U.T.E. PUERTO DE BEJAR	52,20	21.767	46.547
U.T.E. EDAR ALMADEN	60	0	3.417
U.T.E. MUSEO MARITIMO	50	2.612	4.856
U.T.E. ZONZAMAS	45	576	2.652
U.T.E. SOTERRAMIENTO	60	37.552	82.127
U.T.E. TUBONOR	70	3.160	9.345
U.T.E. INSULAR	45	4.820	22.945
U.T.E. ULIBARRI-GAMBOA	50	633	1.619
U.T.E. CONSORC. OHL-SEMAICA T. GUAYAQUIL	75	31.449	71.547
U.T.E. RADIALES	16,50	88.896	595.002
U.T.E. MUSEL	50	5.657	21.039
U.T.E. ARPA	40	0	28.209
U.T.E. ALBAIDA	34	242	4.051
U.T.E. LEON	80	12.640	43.803
U.T.E. DECA	25	50.064	68.515
U.T.E. RIO HUERVA	60	0	4.352
U.T.E. SECADO TERMICO BUTARQUE	30	32	338.196
U.T.E. VILLANUEVA DE LA CAÑADA	50	2.848	5.381
U.T.E. OBRASCON HUARTE TEXIMCO UTE CRUZ DEL EJE	75	2.009	9.924
U.T.E. GUADARRAMA 2	44	3.570	207.370
U.T.E. JUZGADOS ARUCAS	50	249	1.190
U.T.E. TELEX	75	3.222	5.112
U.T.E. OHL-CYM ASOCIADOS	51	8.247	10.335
U.T.E. OHL-GEA 21 VENTA DEL ALTO	50	10.866	27.487
U.T.E. AOG. TURQUIA	45	0	437.178
U.T.E. AMARA	33,33	464	10.322
U.T.E. CONTIENDAS	30	181	8.738
U.T.E. BOLUETA	50	3.505	6.788
U.T.E. H. SAN PAU	33,33	6.447	9.647
U.T.E. TRIAGTE II	10	913	1.257
U.T.E. PRESA DE CASARES	85	690	11.720
U.T.E. SANTALIESTRA	28	0	113.435
U.T.E. MIRAFLORES	50	2.044	7.413
U.T.E. RONDA LITORAL	50	1.041	35.069
U.T.E. DOZON	12,88	37.588	233.074
U.T.E. PSA	50	1.109	4.236
U.T.E. PECEVAL	75	1.991	25.651
U.T.E. BUTARQUE INDUSTRIAL	50	2.266	2.506
U.T.E. VIAS FERREAS CHILE	60	8.635	18.374
U.T.E. IES ALMOZARA	50	457	1.311
U.T.E. LENA	85	20	9.106
U.T.E. LAGUNA	16,50	365	3.020



ANEXO I
OBRASCÓN HUARTE LAIN, S.A.
(Datos expresados en miles de euros)
UNIONES TEMPORALES DE EMPRESAS

Denominación de la Unión Temporal	Porcentaje de participación	Cifra de negocios de la Unión Temporal en 2001	Total obra contratada por la Unión Temporal
U.T.E. EDIFICIO SATELITE	40	6.495	277.621
U.T.E. ALAJUELA. COSTA RICA	70	1.542	38.230
U.T.E. LEIOA	50	188	6.766
U.T.E. LAS LLAMAS	50	57	8.087
U.T.E. FIGAR	80	0	7.314
U.T.E. RIO TAJUÑA	60	0	13.250
U.T.E. VELODROMO TAFALLA	70	0	9.748
U.T.E. MESON DA AGUA	50	0	884
U.T.E. CONTRAFIC	50	0	804
U.T.E. SACOVA	70	0	72.121
U.T.E. LEON II	80	0	1.488
U.T.E. LEON III	80	0	278
U.T.E. LINEA 9	17	0	333.813
U.T.E. JUAN CANALEJO	50	0	28.074
U.T.E. ZOREDA	50	0	1.491
U.T.E. HYDEA 5	50	2.632	31.499
U.T.E. CIUDAD REAL	50	10.957	73.554
U.T.E. HOCOAN	80	37	24.109
U.T.E. PINO II	45	4.300	136.183
U.T.E. RANDE	40	938	82.071
U.T.E. GUDIÑA	50	266	48.143
U.T.E. BURELA	50	364	3.727
U.T.E. HALVAR	50	3.395	96.423
U.T.E. GUADALHORCE	52	9.953	42.273
U.T.E. MORES	50	0	2.045
U.T.E. VALLAIN	50	142	142
U.T.E. VALENTIN SANZ	50	518	518
U.T.E. LOS CRISTIANOS	50	328	328
U.T.E. BÉNIDORM	50	582	582
U.T.E. ELSAMEX	50	1.016	4.767
U.T.E. TRAMFANG	9	3.058	39.724
U.T.E. TRIATGE MOLINS	10	255	2.353
U.T.E. LA PAU	50	193	8.751
U.T.E. CERVELLO	50	100	1.364
U.T.E. CBC	25,33	609	24.748
U.T.E. VALL D'UIXO	50	26	16.088
U.T.E. NULES	50	27	4.670
U.T.E. PASAJE	50	218	9.060
U.T.E. COLEGIO ARMILLA	75	613	3.037
U.T.E. AUDIENCIA	25	2.971	2.971
U.T.E. ALCOPAR	50	66	14.743
U.T.E. SANTA CRISTINA	50	6.686	30.468



ANEXO I
OBRASCÓN HUARTE LAIN, S.A.
(Datos expresados en miles de euros)
UNIONES TEMPORALES DE EMPRESAS

Denominación de la Unión Temporal	Porcentaje de participación	Cifra de negocios de la Unión Temporal en 2001	Total obra contratada por la Unión Temporal
U.T.E. MANZANARES	50	455	7.401
U.T.E. ITOIZ	22,50	3.510	169.453
U.T.E. LOSA OVIEDO	50	485	52.090
U.T.E. DETELCA	19	4.186	58.263
U.T.E. OROTAVA	33	3.912	22.586
U.T.E. EDAR VENDRELL	50	348	6.719
U.T.E. PLANETARIO	66,67	527	31.957
U.T.E. GANDIA	34	15	22.631
U.T.E. TORDESILLAS	50	24	32.782
U.T.E. BOLUE FADURA	50	9	11.708
U.T.E. TERA	50	25	45.677
U.T.E. CARRETERA PANAMA	65	525	16.545
U.T.E. CARRETERA TRINIDAD TOBAGO	100	573	4.544
TOTAL		742.089	5.597.121



ANEXO II
OBRASCON HUARTE LAIN, S.A.

FONDOS PROPIOS DE EMPRESAS DEL GRUPO (Datos expresados en miles de euros)

SOCIEDAD	Capital	Reservas	Resultados ejercicio 2001	Total Fondos propios	Crédito participativo	Fondos + Cred. Particip.
Agupación Guinvoart Ostiza S.A. (G&O)	30.050	26.810	2.569	59.429	-	59.429
Alcobendas 2000, S.A.	60	(466)	(18)	(424)	-	(424)
Ambient. Servicios Ambientales de Ribeirao Preto, S.A.	9.431	145	539	10.115	-	10.115
Aparcamiento Plaza Republica Dominicana, S.A.	601	(243)	-	358	-	358
Aparcamientos Justicia S.L.	3	(91)	(117)	(205)	-	(205)
Asfaltos y Construcciones Eisan, S.A.	21.535	(237)	(346)	20.952	-	20.952
Autopieta Ezeiza Cañuelas S.A. (Aec, S.A.)	26.699	11.643	3.935	42.277	-	42.277
Construcciones Adolfo Sobrino, S.A.	3.821	6.900	(3.937)	6.787	-	6.787
Construcciones Enrique de Luis, S.A. (CELSA)	2.140	(97)	1.708	3.751	-	3.751
Construcciones Gorpeta, S.A.	60	108	110	278	-	278
Construcciones Montseny, S.A.	60	(126)	2	(64)	124	60
Construtora e Inmobiliaria Huante Ltda.	875	205	(65)	1.015	-	1.015
Construtora Eurofiteca, S.A.	676	(591)	(159)	16	-	16
Empresa Constructora Huante Andina, S.A.	3.764	(1.930)	1.594	3.408	-	3.408
Empresa Constructora Huante San José, Ltda.	1	(2.704)	3.131	428	-	428
Galega Xerxi Servicios e Obras, S.A.	301	(21)	(3)	277	-	277
Gastronómica Santa Fe, S.A. de C.V.	49	(201)	(226)	(378)	-	(378)
Grupo Sobrino, S.A.	4.819	(177)	77	4.719	-	4.719
Hotel El Vico, S.A.	16.069	3.530	1.921	21.520	-	21.520
Huante del Ecuador, S.A.	45.493	(67)	(36)	45.390	-	45.390
Huantelex, S.A. de C.V.	8	52	(23)	37	-	37
Hur, S.A.	6	4.087	(1.614)	2.479	-	2.479
Ingeniería del Territorio, S.A. (Ingeter)	5	(91)	(294)	(300)	-	(300)
Inima Servicios Europeos del Medio Ambiente, S.A.	60	(92)	1	(31)	-	(31)
Inmobiliaria Mayaluam, S.A. de C.V.	15.118	4.054	239	19.411	-	19.411
Immedain, S.L.	4.103	(381)	(22)	3.700	-	3.700
José Malvar Construcciones S.A.	32.898	1.114	(72)	23.940	-	23.940
Mañina Urola, S.A.	597	(395)	(679)	(477)	-	(477)
Merkantz, S.A.	902	(237)	61	726	-	726
Nautic Palamos, S.A.	451	1.589	(1.242)	798	-	798
OHL Argentina S.A. (Antes: Cein, S.A.)	577	3.421	267	4.265	-	4.265
OHL Concesiones, S.L.	136	307	(300)	143	-	143
OHL Finance S.A.R.L.	23.132	46.857	10	70.099	-	70.099
OHL México S.C. S.A. de C.V.	13	-	84	97	-	97
OHL Palamos, S.A.	6	-	(12)	(6)	-	(6)
Pabellon Cuautemoc, S.A. de C.V.	12	(1.636)	463	(1.161)	-	(1.161)
PACSA, Pavimentos, Asfaltos y Conservación, S.A.	1.202	340	1.779	1.721	-	1.721
Plaza El Rosario, S.A. de C.V.	12	(207)	(459)	(654)	-	(654)
Plaza Misleros, S.A. de C.V.	12	147	323	482	-	482
Proyecto Sevilla Plus, S.A. de C.V.	12	(223)	(316)	(527)	-	(527)
S.A. Trabajos y Obras (SAIO)	1.854	10.364	3.415	15.633	-	15.633
Sociedad Consultora Proyecto Plus, S.A. de C.V. (S.C.P.P.)	915	(761)	(18)	136	-	136
Tecnología, Servicios Logísticos y Aplicaciones, S.A. (Tesaia)	6.000	(54)	(180)	5.766	-	5.766
Tranclament Metropolitá de Fang, S.L.	8.540	(1)	901	9.440	-	9.440
Urbanizadora Hispano Belga, S.A. (U.H.B.)	1.211	(2.909)	259	(1.439)	3.606	2.167
Valorización Energética Lorca, S.L.	3	-	-	3	-	3
Valorización Energética Pulpi, S.L.	3	-	-	3	-	3
Wirelec, S.A.	397	450	(19)	828	-	828
Totales	254.692	108.358	11.051	374.081	3.730	378.411



OBRA CON HUARTE LAIN, S.A.
PARTICIPACIONES EN EMPRESAS DEL GRUPO (Datos expresados en miles de euros)

SOCIEDAD	Participación		Coste a 31-12-00	Adiciones	Retiros (*)	Traspasos	Deuda a 31-12-01	Valor Teórico	Provisión	Revaloriz.
	Directa	Indirecta								
Agrupación Guineart Ochara, S.A. (GBO)	100,00		100,00	60,449	-	-	60,449	59,479	(60)	-
Alcobendas 2000, S.A.	100,00		100,00	60	-	-	60	(424)	-	-
Ambient. Servicios Ambientales de Ribera Prato, S.A.	35,38	39,62	75,00	4,781	(1,537)	-	6,274	3,579	(168)	-
Apuntamiento Plaza República Dominicana, S.A.	100,00		100,00	526	-	-	526	398	(27)	-
Aparcamientos Justicia, S.L.	70,00		70,00	-	-	27	19,344	20,952	-	19,387
Aparcamientos Justicia, S.L.	100,00		100,00	19,344	-	-	19,344	20,952	-	-
Asfaltos y Construcciones Ekan, S.A.	68,67		68,67	62,486	-	-	62,486	-	-	-
Audiopista Ezeiza Catiuelas, S.A. (AECSA)	70,00		70,00	29,210	(29,210)	-	-	-	-	-
Auravías, S.A.	100,00		100,00	1,017	(1,017)	-	-	-	-	-
Cida Hidroquímica, S.A.	100,00		100,00	7,212	-	-	7,212	4,101	(970)	-
Construcciones Adolfo Sobrino, S.A.	100,00		100,00	4,100	1	-	4,101	2,489	(2,130)	-
Construcciones Enrique de Luis, S.A. (CELSA)	86,00		86,00	1,515	894	-	2,409	2,489	-	-
Construcciones Goibea, S.A.	100,00		100,00	1,436	(1,436)	-	-	-	-	-
Construcciones y Edificaciones Les Valls, S.A. (Cervalls)	95,00		95,00	60	-	-	60	(64)	(60)	-
Construcciones Mentem, S.A.	100,00		100,00	938	-	-	938	1,007	(623)	-
Construcciones Montem, S.A.	99,23	0,77	100,00	639	-	-	639	15	-	-
Construtora Euroatlántica, S.A.	94,44	1,00	95,44	3,246	-	-	3,246	3,374	-	-
Empresa Constructora Huarite Andina, S.A.	95,00	5,00	100,00	17	-	-	17	407	-	-
Empresa Constructora Huarite San José, Ltda.	60,30		60,30	9,361	(9,361)	-	-	-	-	-
Empresa 46 Concesionaria de la Comunidad de Madrid, S.A.	50,00	50,00	100,00	60	-	-	60	139	(12)	-
Fudepor, S.L.	50,00		50,00	149	-	-	149	(189)	(23)	-
Gallega Xeral Servicios e Obras, S.A.	50,00		50,00	23	-	-	23	4,719	(1,272)	-
Gastronómica Santa Fe, S.A. de C.V.	100,00		100,00	628	5,364	-	6,002	21,508	-	-
Grupo Sobrino, S.A.	99,93		99,93	12,029	-	-	12,029	45,390	-	-
Hotel El Viso, S.A.	100,00		100,00	30,268	-	-	30,268	32	-	-
Huaribe, S.A. de C.V.	86,22	13,78	100,00	33	-	-	33	2,479	-	-
Huarte del Ecuador, S.A.	100,00		100,00	5	-	-	5	(886)	(130)	-
Huafemex, S.A. de C.V.	49,00		49,00	130	-	-	130	(31)	-	-
Hur, S.A.	99,68	51,00	150,68	9,888	-	-	9,888	19,411	-	-
Ingeniería del Territorio, S.A. (Ingeterf)	100,00		100,00	20,202	-	-	20,202	3,700	-	-
Infima Servicios Europeos del Medio Ambiente, S.A.	99,99	0,01	100,00	3,333	-	-	3,333	23,940	(10,828)	-
Inmobiliaria Mayabum, S.A. de C.V.	100,00		100,00	34,789	-	-	34,789	(477)	(2,191)	-
Inmolab, S.L.	100,00		100,00	33,129	-	-	33,129	284	(69)	-
José Melvar Construcciones, S.A.	100,00		100,00	353	-	-	353	-	-	-
Marina Urola, S.A.	39,17	39,17	78,34	-	-	-	-	4,183	-	-
Morkatz, S.A.	0,01	99,99	100,00	3,005	-	-	3,005	143	-	66
Naukic Palermos, S.A.	96,67		96,67	66	-	-	66	-	-	-
OHL Argentina, S.A.	100,00		100,00	43,930	(49,478)	-	-	-	-	-
OHL Brasil, Ltda.	100,00		100,00	29,346	(29,346)	-	-	-	-	-
OHL Brasil Participações em Infraestrutura, Ltda.	70,00		70,00	70,086	13	-	70,099	97	(5)	-
OHL Concesiones, S.L.	100,00		100,00	3	-	-	3	6	-	-
OHL France, S.à.r.l.	100,00		100,00	1,202	5	-	1,207	(981)	-	-
OHL Mbrico, S.C. S.A. de C.V.	50,00		50,00	7	-	-	7	1,721	-	-
Pabellón Cuauhtémoc, S.A. de C.V.	100,00		100,00	1,202	-	-	1,202	(327)	-	-
PACSA, Pavimentos, Asfalto y Conservación, S.A.	50,00		50,00	6	-	-	6	241	-	-
Plaza El Rosato, S.A. de C.V.	50,00		50,00	5	-	-	5	(264)	(5)	-
Plaza Misteros, S.A. de C.V.	50,00		50,00	2,110	(2,110)	-	-	-	-	-
Proyecto Sevilla Plus, S.A. de C.V.	100,00		100,00	6,794	-	-	6,794	15,633	-	-
Salco, S.A.	100,00		100,00	6,794	-	-	6,794	1	-	-
S.A. Trabajos y Obras (SAITO)	33,33		33,33	651	-	-	651	68	(584)	-
Sant Litzzer y Can masdeu Promocions, S.L.	50,00		50,00	6,000	-	-	6,000	5,766	(234)	-
Sociedad Consultora Proyecto Plus, S.A. de C.V. (S.C.P.F.)	100,00		100,00	615	-	-	615	680	-	-
Tecnología, Servicios Logísticos y Aplicaciones, S.A. (Telsia)	7,20	43,20	50,40	615	-	-	615	-	-	-
Tratamiento Metropolitano de Fargas, S.L.	80,00		80,00	2,317	(2,317)	-	-	-	-	-
UCESA, Obras y Construcciones, S.A.	100,00		100,00	3,330	-	-	3,330	-	-	-
Urbanizadora Hispano Beiga, S.A. (U.H.B.)	100,00		100,00	2	(2)	-	-	2	-	-
URKAKO, S.L.	51,00	0,03	51,03	2	-	-	2	2	-	-
Valorización Energética Lurca, S.L.	51,00	0,03	51,03	2	-	-	2	745	(430)	-
Valorización Energética Puji, S.L.	90,00	10,00	100,00	2,524	-	-	2,524	-	-	-
Winlec, S.A.	90,00	10,00	100,00	2,524	-	-	2,524	-	-	-
Totales			352,343	183,707	(125,934)	27	420,243	345,231	(26,857)	22,982

(*) Corresponde a ventas a terceros y/o aportaciones a otras Sociedades del Grupo.





[Handwritten signature]

PARTICIPACIONES EN EMPRESAS ASOCIADAS (Datos expresados en miles de euros)

SOCIEDAD	Participación		Coste 31-12-00	Adiciones	Retiros (*)	Traspasos	Coste 31-12-01	Valor Teórico	Provisión
	Directa	Indirecta							
Alazor Inversiones, S.A.	6,75	-	6,75	-	(9.538)	-	-	-	-
Aparcamientos Justicia, S.L.	70,00	-	70,00	27	-	(27)	-	-	-
Autovía del N.O. Concesionaria C.A. Murcia, S.A.	45,00	-	45,00	6.291	-	-	6.291	6.291	-
B TO B Construcciones Venturos, S.L.	15,00	-	15,00	1.274	-	-	1.274	1.192	(82)
Consortio Ruta 1, S.A.	10,00	-	10,00	161	-	-	161	161	-
Desaladora de la Costa del Sol, S.A. (DECOSOL)	30,00	10,00	40,00	2.028	-	-	2.028	1.687	-
Edifica on Line, S.A.	15,00	5,25	20,25	677	901	-	1.578	507	(1.070)
E.M.V. Alcalá de Henares, S.A.	34,00	-	34,00	409	-	-	409	903	-
Gestión de Partícipes de Bioreciclaje, S.A.	25,33	8,00	33,33	15	-	-	15	(12)	(15)
Nautic Tarragona, S.A.	25,00	-	25,00	301	-	-	301	201	(95)
Partícipes de Bioreciclaje, S.A.	25,33	8,00	33,33	15	-	-	15	4	(11)
Port Segur Calefoll, S.A.	10,00	-	10,00	30	-	-	30	-	-
Port Torredembarra, S.A.	24,08	-	24,08	691	-	-	691	639	(52)
Puente Logístico Mediterráneo, S.A.	12,50	-	12,50	-	8	-	-	8	-
Rock Sisf Sociedad de Gestión, S.A.	40,00	-	40,00	15	-	(15)	-	-	-
Tacel Inversiones, S.A.	5,99	-	5,99	1.710	(1.710)	-	-	-	-
Totales			23.182	909	(11.263)	(27)	12.801	11.573	(1.325)

(*) Corresponde a ventas a terceros y/o aportaciones a otras Sociedades del Grupo.



[Handwritten signature]

ANEXO V
OBRASCÓN HUARTE LAIN, S.A.
Identificación de las Sociedades Incluidas en participaciones en empresas del grupo


Actividad principal

Sociedad	Domicilio Social	Actividad principal
Construcción nacional		
Agrupación Guinovat Obras y Servicios Hispania, S.A.	Mas Casanovas, 46-64 (Barcelona)	Construcción
Aparcamientos Justicia, S.L.	Ronda de Outeiri, 132, 2º D (A Coruña)	Construcción
Construcciones Adolfo Sobrino, S.A.	Pº Portuense, 83 - 1º Dpto. 8-9 (San Sebastián - Guipuzcoa)	Construcción
Construcciones Enrique de Luis, S.A. (CELSA)	C/ Camino de las Torres, 4 - bajo (Zaragoza)	Construcción
Construcciones Gorbasa, S.A.	C/ Gran Vía, 81 (Bilbao)	Construcción
Construcciones Montseny, S.A.	C/Balmes, 150 (Barcelona)	Construcción
Galega Xeral, Servicios y Obras, S.A.	C/Salvador Moreno, 122 (Ponievreda)	Construcción
José Mazar Construcciones S.A.	Eduardo Pondal 37 Bajo (Ponievreda)	Construcción
Morkalitz, S.A.	C/San Vicente, 8 - 8º (Bilbao)	Construcción
S.A. Trabajos y Obras (SATO)	C/ Arturo Soria, 336 (Madrid)	Construcción
Sant Litzler y Can Masdeu Promociones, S.L.	Mas Casanovas, 46-64 (Barcelona)	Construcción
Construcción Internacional		
Constructora Euroatlántica, S.A.	Urbanización Pequeña España - Carretera del Aeropuerto s/n (Malabo - Guinea Ecuatorial)	Construcción
Empresa Constructora Huarte Andina, S.A.	C/ Montañas, 392 Piso 20 (Santiago de Chile - Chile)	Construcción
Empresa Constructora Huarte San José, Ltda.	C/ Montañas, 392 Piso 20 (Santiago de Chile - Chile)	Construcción
Huante del Ecuador, S.A.	Nuñez de Vela e Ignacio Santa María - Edificio Metropol (Quito - Ecuador)	Construcción
Huartermex, S.A. de C.V.	C/ Romero, 418 - 1º (Colonia Polanco) (México D.F. - México)	Construcción
Hur, S.A.	C/ Río Negro, 1354 (Montevideo - Uruguay)	Construcción
OHL México S.C. S.A. de C.V.	C/ Romero, 418 - 1º (Colonia Polanco) (México D.F. - México)	Construcción
Diversificación		
Servicios		
Asfaltos y Construcciones Elsan, S.A.	C/ Gobeila, 47 (Madrid)	Construcción
Gastronómica Santa Fe, S.A., de C.V.	C/ Anaságonas nº 302 (Colonia Narvarte) (México D.F.)	Servicios
Grupo Sobrino, S.A.	C/ Arturo Soria nº 336 (Madrid)	Servicios
Hotel El Viso, S.A.	Carretera S.J. Aznalfarache a Tomares Km. 1 (Sevilla)	Explotación turística
Huaribe, S.A. de C.V.	C/ Romero, 418 - 1º (Colonia Polanco) (México D.F. - México)	Construcción
Ingeniería del Territorio, S.A. (Ingeter)	C/ Profesor Walsman, 14 (Madrid)	Ingeniería
Inmobiliaria Maysalum, S.A. de C.V.	C/ Profesor Walsman, 14 (Madrid)	Construcción
Pabellón Cuauhémoc S.A. de C.V.	C/ Romero, 418 - 1º (Colonia Polanco) (México D.F. - México)	Explotación Concesiones
PACSA, Pavimentos, Asfaltos y Conservación, S.A.	C/ Antonio M. Auza nº 20 (Colonia Roma) (México D.F.)	Explotación Concesiones
Piazza el Rosario S.A. de C.V.	Arturo Soria, 336 (Madrid)	Servicios Urbanos
Piazza Mierlento, S.A., de C.V.	C/ Anaságonas nº 302 (Colonia Narvarte) (México D.F.)	Servicios
Proyecto Sevilla Plus, S.A., de C.V.	C/ Anaságonas nº 302 (Colonia Narvarte) (México D.F.)	Servicios
Sociedad Consultora Proyecto Plus, S.A., de C.V.	C/ Anaságonas nº 302 (Colonia Narvarte) (México D.F.)	Servicios
Tecnología, Servicios Logísticos y Aplicaciones, S.A. (TESELA)	C/ Gobeilas, 35 - 37 (Madrid)	Nuevas Tecnologías
Wintelec, S.A.	Arturo Soria, 336 (Madrid)	Servicios
Agua y Medio Ambiente		
Ambient, Servicios Ambientales de Riberao Preto S.A.	Avda. Senador Cesar Verguete nº 879 - Jardim Sao Luis (Ribeirão Preto - Brasil)	Explotación del sistema de tratamiento de aguas residuales
Fudepor, S.L.	Paseo de la Costera, s/n (Alhama de Murcia)	Explotación tratamiento de purines
INIMA Servicios Europeos de Medio Ambiente S.A.	Arturo Soria, 336 (Madrid)	Servicios Medioambientales
Tractament Metropolità de Fangs S.L.	Rancho Fin S/N (Barcelona)	Servicios Medioambientales
Valorización Energética Lorca, S.L.	C/Oro de Sta. Paula, 17 (Lorca - Murcia)	Explotación tratamiento de purines
Valorización Energética Pulpi, S.L.	Avenida Andalucía, 128 (Almería)	Explotación tratamiento de purines
Promoción de Infraestructuras		
Autopista Ezeiza Carhués, S.A. (AECSA)	Avenida de Mayo, 1437 - 4º H (Buenos Aires - Argentina)	Construcción y explotación autopista acceso a Buenos Aires
Constructora e Inmobiliaria Huarte Ltda.	C/ Montañas, 392 Piso 20 (Santiago de Chile - Chile)	Explotación Concesiones
Manna Ujola, S.A.	Barrio Santiago Auzos s/n Edificio Capitana (Zuinia - Guipuzcoa)	Concesión y explotación puerto deportivo Zumaya (Guipuzcoa)
Nautic Palamas, S.A.	C/ Balmes, 150 (Barcelona)	Concesión y explotación puerto deportivo Palamos (Gerona)
OHL Argentina, S.A.	Avda. Mayo 1437 (Buenos Aires - Argentina)	Explotación Concesiones
OHL Concesiones S.L.	C/ Cobetas 35-37 (Madrid)	Construcción y explotación autopista en Sao Paulo (Brasil)
Segestión Inmobiliaria		
Acobendas 2000, S.A.	C/ Arturo Soria, 336 (Madrid)	Sin actividad
Agrupamiento Plaza Republica Dominicana, S.A.	C/ Alberto Alcocer, 38 (Madrid)	Explotación apartamientos
Inmolain, S.L.	C/ Gobeilas nº 35 (Madrid)	Inmobiliaria
Urbanizadora Hispano Belga, S.A. (U.H.B.)	C/ Gobeilas, 35 - 37 (Madrid)	Inmobiliaria
Otros		
OHL Finance S.a.r.l.	12 rue Leon Thyss L - 2636 Luxemburg	Otros


111

FORMULACIÓN DE CUENTAS ANUALES

La formulación de las presentes Cuentas Anuales Individuales ha sido aprobada por el Consejo de Administración, en su reunión del 22 de marzo de 2002, con vistas a su verificación por los Auditores y posterior aprobación por la Junta General de Accionistas. Dichas Cuentas Anuales están extendidas en 51 hojas (incluidos balances de situación, cuentas de pérdidas y ganancias y Anexos de la Memoria), todas ellas firmadas por el Secretario del Consejo de Administración, firmando en esta última hoja nº 52 todos los Consejeros.


D. Juan-Miguel Villar Mir


D. José Luis García-Villalba
González



D. Mariano Aisa Gómez


D. Juan-Miguel Foulquié Usan



D. Juan Villar Mir de Fuentes



D. Javier López Madrid


D. Tomás García Madrid


D. Luis Blasco Bosqued



D. Juan Mato Rodríguez


D. Joaquín García-Quirós
Rodríguez


D. Jaime Vega de Seoane y
Azpilicueta


D. Luis Solera Gutiérrez


D. Karl Rönneberg


~~D. Daniel García Pita Pemán~~
(Secretario del Consejo de
Administración, no Consejero)

6

LIBRO INDICADOR N.º 112

OBRASCÓN HUARTE LAIN, S.A.

INFORME DE GESTIÓN
DEL EJERCICIO 2001



OBRASCÓN HUARTE LAIN, S.A.

INFORME DE GESTIÓN

DEL EJERCICIO 2001

EVOLUCIÓN DE LA ECONOMÍA

La **economía mundial** ha cerrado el año 2001 con más expectativas que realidades, pero los signos de recuperación son bastante abundantes aunque todavía modestos en intensidad.

El crecimiento del +2,4% del 2001 supone, por primera vez en los últimos veinte años, la desaceleración conjunta de las tres principales economías industrializadas: EE.UU., la Unión Económica y Monetaria (UEM) y Japón.

La **economía española** ha experimentado durante el año 2001 cierto retroceso en el ritmo de crecimiento. Aún así, según datos de la Contabilidad Nacional, el crecimiento de España en el 2001 ha sido del +2,8%, muy por encima del +1,6% previsto para toda la zona euro.

La **inflación** se situó en el +2,7% de tasa interanual, 1,3 puntos menos que en 2000, pero siete décimas por encima de la previsión inicial del Gobierno.

En el pasado ejercicio se crearon 256.000 nuevos empleos netos, situándose la **tasa de paro**, según EPA, en el 12,96% de la población activa, frente al 13,61% registrado en el año 2000.


En un año difícil para la economía mundial, el ritmo de creación de empleo ha sido del +2% de media, en línea con las previsiones del Gobierno que apuntaban un crecimiento del +2,1%.

En cuanto al **déficit público**, el Banco de España considera que en 2001 se ha alcanzado el equilibrio en el conjunto de las Administraciones Públicas, por primera vez desde hace veinticinco años, por el superavit de la Seguridad Social que compensa el déficit del Estado.

EL SECTOR DE LA CONSTRUCCIÓN

Después de un crecimiento global de aproximadamente un +6% durante el bienio 1999-2000 (alrededor del +3% anual), el sector de la construcción ha entrado en Europa en una fase de estabilización, si bien en España continúa siendo uno de los sectores más dinámicos.

Según la última información disponible de Seopan, los indicadores más importantes de la actividad del sector han tenido la siguiente evolución:



El consumo de **cemento** experimentó una variación interanual positiva en torno al +9%.

La población ocupada en construcción ha configurado una tasa promedio de crecimiento del +6,1%. Uno de cada tres puestos de trabajo creados en el año 2001 en España lo fueron en el sector.

El volumen total de la **licitación pública** se elevó a 22.850 millones de euros, con una tasa de variación interanual en términos constantes del +31%, destacando el crecimiento del +38% de la Administración General del Estado, la de mayor peso en las grandes obras públicas.

Las previsiones de crecimiento realizadas por SEOPAN para 2001 están en el entorno del +5,6%, manteniendo su papel impulsor el subsector de la obra civil y en menor medida el de edificación residencial, con crecimientos esperados del orden del +10% y del +4% respectivamente.

EVOLUCIÓN DE LA SOCIEDAD

La evolución de la Sociedad Obrascón Huarte Lain, S.A. en el ejercicio 2001 ha sido satisfactoria.

La **cifra de negocios** durante el ejercicio 2001 alcanzó los 1.119.157 miles de euros, correspondiendo el 67% a obra directa, y el 33% restante a obra en Unión Temporal de Empresas.

Su desglose por tipo de actividad ha sido el siguiente:

Tipo de actividad	Miles de euros				Variación 01/00
	2001	%	2000	%	
Construcción:	1.082.569	96,7	960.933	95,9	12,7%
Construcción nacional	940.921	84,0	875.257	87,3	7,5%
Construcción internacional	141.648	12,7	85.676	8,6	65,3%
Diversificación:	36.588	3,3	41.191	4,1	(11,2)%
Total ventas	1.119.157	100,0	1.002.124	100,0	11,7%

La actividad de construcción representa el 97% del total, experimentando un incremento del 13% respecto al ejercicio anterior, representando un 3% la actividad de diversificación.

La cifra de negocios nacional para las Administraciones Públicas supuso el 48%, correspondiendo el otro 52% restante al Sector Privado.

La **cartera** de pedidos a corto plazo al 31 de diciembre de 2001 fue de 1.968.349 miles de euros, superior a la de 2000 y representando una cobertura de 21 meses de actividad.

COND. ENCL. 10

Su distribución por tipo de actividad es la siguiente:

Tipo de actividad	Miles de euros	
	Importe	%
Construcción	1.946.893	98,9
Construcción nacional	1.620.471	82,3
Construcción internacional	326.422	16,6
Diversificación	21.456	1,1
Total cartera	1.968.349	100,0

El 49% de la cartera corresponde a obra directa y el restante 51% a obra en Unión Temporal de Empresas.

Del total de la cartera de construcción, 1.946.893 miles de euros, un 66%, corresponde a obra civil y el 34% restante a obra de edificación.

- El **Beneficio** después de impuestos ha sido de 14.083 miles de euros, tras haber realizado una provisión especial Argentina de 28.836 miles de euros, como medida de prudencia para cubrir los posibles riesgos que se pudieran derivar del elevado grado de incertidumbre de dicho país.
- Los **Fondos Propios** totalizan al cierre del ejercicio 2001, 403.606 miles de euros.
- El **Capital Social** asciende a 53.726 miles de euros, representado por 89.543.898 acciones al portador de valor nominal 0,6 euros cada una, totalmente suscritas y desembolsadas.

El número medio de empleados durante el año 2001 fue de 2.558 personas, siendo un 53% personal fijo y el 47% restante personal eventual.


ACCIONES PROPIAS

Al cierre del ejercicio ni Obrascón Huarte Lain, S.A. ni sus filiales tenían en cartera acciones de la Sociedad Dominante.

HECHOS POSTERIORES AL CIERRE

El efecto en los fondos propios por la evolución de la cotización del peso argentino, desde el tipo de cambio utilizado para el cierre (1 dólar estadounidense = 1,7 pesos argentinos) hasta el momento de la formulación de las presentes cuentas anuales (1 dólar estadounidense = 2,40 pesos argentinos) en relación con las participaciones y saldos que posee la Sociedad en empresas radicadas en Argentina asciende a 6.888 miles de euros.

MADRID
2002



Dicho efecto está ampliamente cubierto con la provisión de 28.836 miles de euros constituida en el ejercicio 2001.

EVOLUCIÓN PREVISIBLE

La Economía General y el Sector

La Actualización del Programa de Estabilidad del Gobierno prevé un crecimiento de la economía española del +2,4% para el año 2002 y del +3% de media para el período 2003-2005, culminando ocho años de crecimiento por encima del +3%, con tasas de inflación interanual próximas al +2%.

El Plan de Infraestructuras continúa siendo el principal motor en la estrategia del Gobierno en su objetivo de reducir el déficit en infraestructuras que nuestro país aún mantiene con respecto a la media europea.

Las inversiones previstas hasta el año 2007 son de 114.000 millones de euros, de los cuales 30.000 millones serán aportados por el Banco Europeo de Inversiones en tres años.


Por lo que respecta a la evolución futura del sector, el crecimiento previsto en la Actualización del Programa de Estabilidad respecto a la FBCF en construcción para los próximos años, es del +4,3% en el año 2002 y +4,1% de media en el período 2003-2005, confirmando el buen momento y las buenas expectativas de la obra civil.

Según Seopan, la previsión de crecimiento para el sector de construcción en el año 2002 estaría en torno al +4% en términos constantes siendo el subsector de obra civil el que va a tener una contribución mayor, con un crecimiento esperado en torno al + 9%.

PROPUESTA DE DISTRIBUCIÓN DEL RESULTADO Y DIVIDENDO

La propuesta de distribución del resultado del ejercicio formulada por los Administradores de Obrascón Huarte Lain, S.A, que será sometida a la aprobación de la Junta General de Accionistas, es la siguiente:

	Miles de euros
Beneficio del ejercicio 2001 a distribuir	14.083
Distribución:	
A dividendo	11.641
A reservas voluntarias	2.442
	14.083

CONSEJO DE ADMINISTRACIÓN
OBRASCÓN HUARTE LAÍN, S.A.


Los Administradores de Obrascón Huarte Lain, S.A. propondrán a la Junta General de Accionistas la distribución de un dividendo bruto total de 11.641 miles de euros, equivalente a 0,13 euros por acción.

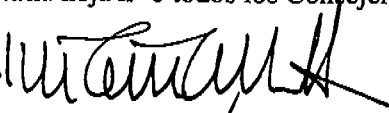
La distribución del resultado propuesta por los Administradores no incluye dotación alguna a la Reserva Legal, por haber sido cubierta totalmente en ejercicios anteriores.

CONDE
S.A.

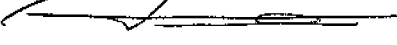
FORMULACIÓN DEL INFORME DE GESTIÓN

La formulación del presente Informe de Gestión Individual ha sido aprobada por el Consejo de Administración, en su reunión del 22 de marzo de 2002, con vistas a su verificación por los Auditores y posterior aprobación por la Junta General de Accionistas. Dicho Informe de Gestión está extendido en 5 hojas, todas ellas firmadas por el Secretario del Consejo de Administración, firmando en esta ultima hoja nº 6 todos los Consejeros.


D. Juan-Miguel Villar Mir


D. José Luis García-Villalba
González



D. Mariano Aisa Gómez



D. Juan-Miguel Foulquié Usán



D. Juan Villar-Mir de Fuentes



D. Javier López Madrid


D. Tomás García Madrid



D. Luis Blasco Bosqued



D. Juan Mato Rodriguez


D. Joaquín García-Quirós
Rodríguez


D. Jaime Vega de Seoane y
Azpilicueta


D. Luis Solera Gutiérrez


D. Karl Rönnerberg


D. Daniel García-Pita Pemán
(Secretario del Consejo de
Administración, no Consejero)

AS CONDE

YO, PILAR LOPEZ-CONTRERAS CONDE, Notario de Madrid y de su Ilustre Colegio, DOY FE:

Que conozco y considero legítimas las firmas estampadas en el presente documento por: D.JUAN MIGUEL VILLAR MIR CON DNI Nº/ 17.792 J, D. JOSE LUIS GARCIA-VILLALBA GONZALEZ CON DNI Nº - 1.682.640 Y, D. MARIANO AISA GOMEZ CON DNI Nº 17.954.065 N, -- D. JUAN MIGUEL FOULQUIE USAN CON DNI 2.176.263 A, D.JUAN VILLAR MIR DE FUENTES CON DNI Nº 7.210.534 B, D. JAVIER LOPEZ MADRID - CON DNI Nº 811.651 G, D. TOMAS GARCIA MADRID CON DNI Nº 895831K, D. LUIS BLASCO BOSQUED CON DNI Nº 17.812.302 Q, D. JUAN MATO RODRIGUEZ CON DNI Nº 1.362.920 D, D. JOAQUIN GARCIA-QUIROS RODRIGUEZ CON DNI Nº 18.210.671F, D. JAIME VEGA DE SEOANE Y AZPILI-- CUETA CON DNI Nº 2.489.180 M, D. LUIS SOLERA GUTIERREZ CON DNI Nº 54.898 Y, D. KARL RONNBERG CON Nº DE PASAPORTE 5040898341, - D. DANIEL GARCIA-PITA PEMAN CON DNI Nº 782.415 R.

Madrid, a 10 de abril de 2002


LIBRO INDICADOR Nº 112



0027511286

OBRASCÓN HUARTE LAIN, S.A. Y SOCIEDADES DEPENDIENTES

Cuentas Anuales e Informe de Gestión Consolidados
del Ejercicio Anual Terminado el 31 de Diciembre de 2001
junto con el Informe de Auditoría



Informe de auditoría de cuentas anuales consolidadas

A los Accionistas de
OBRASCÓN HUARTE LAIN, S.A.:

Raimundo Fdez. Villaverde, 65
28003 Madrid

1. Hemos auditado las cuentas anuales del GRUPO OBRASCÓN HUARTE LAIN, formado por OBRASCÓN HUARTE LAIN, S.A. y sociedades dependientes, que comprenden el balance de situación consolidado al 31 de diciembre de 2001 y la cuenta de pérdidas y ganancias y la memoria consolidadas correspondientes al ejercicio anual terminado en dicha fecha, cuya formulación es responsabilidad de los Administradores de la Sociedad Dominante. Nuestra responsabilidad es expresar una opinión sobre las citadas cuentas anuales consolidadas en su conjunto, basada en el trabajo realizado de acuerdo con las normas de auditoría generalmente aceptadas, que requieren el examen, mediante la realización de pruebas selectivas, de la evidencia justificativa de las cuentas anuales y la evaluación de su presentación, de los principios contables aplicados y de las estimaciones realizadas.
2. De acuerdo con la legislación mercantil, los Administradores presentan, a efectos comparativos, con cada una de las partidas del balance y de la cuenta de pérdidas y ganancias consolidados, además de las cifras del ejercicio 2001, las correspondientes al ejercicio anterior. Nuestra opinión se refiere exclusivamente a las cuentas anuales consolidadas del ejercicio 2001. Con fecha 28 de marzo de 2001 emitimos nuestro informe de auditoría acerca de las cuentas anuales consolidadas del GRUPO OBRASCÓN HUARTE LAIN del ejercicio 2000, en el que expresamos una opinión favorable.
3. En nuestra opinión, las cuentas anuales consolidadas del ejercicio 2001 adjuntas expresan, en todos los aspectos significativos, la imagen fiel del patrimonio y de la situación financiera del GRUPO OBRASCÓN HUARTE LAIN al 31 de diciembre de 2001 y de los resultados de sus operaciones durante el ejercicio anual terminado en dicha fecha, y contienen la información necesaria y suficiente para su interpretación y comprensión adecuada, de conformidad con principios y normas contables generalmente aceptados que guardan uniformidad con los aplicados en el ejercicio anterior.
4. El informe de gestión consolidado adjunto del ejercicio 2001 contiene las explicaciones que los Administradores de la Sociedad Dominante consideran oportunas sobre la situación del Grupo, la evolución de sus negocios y sobre otros asuntos y no forma parte integrante de las cuentas anuales consolidadas. Hemos verificado que la información contable que contiene el citado informe de gestión concuerda con la de las cuentas anuales consolidadas del ejercicio 2001. Nuestro trabajo como auditores se limita a la verificación del informe de gestión con el alcance mencionado en este mismo párrafo y no incluye la revisión de información distinta de la obtenida a partir de los registros contables de las sociedades que componen el Grupo.

ARTHUR ANDERSEN

Genaro Sarmiento

27 de marzo de 2002

OBRASCÓN HUARTE LAIN, S.A. Y SOCIEDADES DEPENDIENTES

**CUENTAS ANUALES
E INFORME DE GESTIÓN CONSOLIDADOS DEL EJERCICIO 2001
JUNTO CON EL INFORME DE AUDITORÍA**

LIBRO INDICADOR N.º 113

OBRASCÓN HUARTE LAIN, S.A. Y SOCIEDADES DEPENDIENTES

BALANCES DE SITUACIÓN CONSOLIDADOS AL 31 DE DICIEMBRE DE 2001 Y 2000

ACTIVO	31/12/01	31/12/00
ACCIONISTAS POR DESEMBOLSOS NO EXIGIDOS	442	.
INMOVILIZADO		
Gastos de establecimiento		
Gastos de establecimiento	3.026	1.743
Gastos de ampliación de capital y salida a Bolsa	647	1.430
	3.673	3.173
Inmovilizaciones inmateriales		
Bienes en régimen de arrendamiento financiero	23.877	24.698
Aplicaciones informáticas	3.765	3.968
Otro inmovilizado inmaterial	37.590	11.164
Amortizaciones	(16.433)	(10.523)
	48.799	29.307
Inmovilizaciones materiales		
Terrenos y construcciones	55.930	62.923
Maquinaria	100.882	124.593
Inmovilizaciones de sociedades concesionarias	486.728	278.184
Otras instalaciones, utillaje y mobiliario	50.922	49.801
Anticipos e inmovilizaciones en curso	7.753	277
Otro inmovilizado material	30.124	28.823
Amortizaciones	(154.374)	(155.934)
	577.965	388.667
Inmovilizaciones financieras		
Participaciones en empresas del grupo	3.337	11.727
Participaciones puestas en equivalencia	9.236	13.498
Participaciones en empresas asociadas	17.069	22.980
Cartera de valores a largo plazo	430	604
Otros créditos	28.169	27.384
Depósitos y fianzas constituidos a largo plazo	3.277	2.865
Provisiones	(3.228)	(1.218)
	58.290	77.840
TOTAL INMOVILIZADO	688.727	498.987
FONDO DE COMERCIO DE CONSOLIDACIÓN	67.678	25.674
GASTOS A DISTRIBUIR EN VARIOS EJERCICIOS	42.618	24.871
ACTIVO CIRCULANTE		
Existencias		
Productos inmobiliarios para la venta	103.758	104.096
Materiales incorporables, fungibles y repuestos de maquinaria	33.334	31.999
Trabajos, talleres auxiliares, instalaciones de obra y gastos iniciales	67.405	53.564
Anticipos a proveedores y subcontratistas	13.986	10.768
Provisiones	(3.717)	(2.494)
	214.766	197.933
Deudores		
Clientes por ventas y prestaciones de servicios	1.120.345	1.142.835
Empresas del grupo, deudores	16.730	37.754
Empresas asociadas, deudores	58.347	45.119
Deudores varios	228.398	230.213
Personal	861	1.055
Administraciones públicas	122.040	93.938
Provisiones	(194.732)	(196.178)
	1.351.989	1.354.734
Inversiones financieras temporales		
Cartera de valores a corto plazo	94.161	102.846
Otros créditos	29.068	16.624
Depósitos y fianzas constituidos a corto plazo	1.434	1.468
	124.663	120.938
Tesorería	100.284	79.711
Ajustes por periodificación	9.324	6.797
TOTAL ACTIVO CIRCULANTE	1.801.026	1.780.113
TOTAL ACTIVO	2.600.489	2.309.645

Nota: Las notas 1 a 27 de la Memoria forman parte integrante del balance de situación consolidado al 31 de diciembre de 2001.




OBRASCÓN HUARTE LAIN, S.A. Y SOCIEDADES DEPENDIENTES

BALANCES DE SITUACIÓN CONSOLIDADOS AL 31 DE DICIEMBRE DE 2001 Y 2000

PASIVO	31/12/01	31/12/00
FONDOS PROPIOS		
Capital suscrito	53.726	53.817
Prima de emisión	254.365	254.365
Reserva de revalorización	1.234	1.234
Reserva legal	10.763	6.853
Diferencias por ajuste de Capital a euros	91	-
Otras reservas	69.344	44.172
Reservas en sociedades consolidadas	54.146	38.685
Diferencias de conversión	(5.442)	12.748
Resultado atribuido a la Sociedad Dominante	47.861	73.540
TOTAL FONDOS PROPIOS	486.088	485.214
SOCIOS EXTERNOS	39.049	40.435
INGRESOS A DISTRIBUIR EN VARIOS EJERCICIOS	8.213	13.478
DIFERENCIA NEGATIVA DE CONSOLIDACIÓN	10.703	10.683
PROVISIONES PARA RIESGOS Y GASTOS	56.226	17.375
ACREEDORES A LARGO PLAZO		
Deudas con entidades de crédito		
Prestamos hipotecarios subrogables y otros préstamos	31.812	142.956
Préstamos de sociedades concesionarias	218.120	119.338
	249.932	262.294
Otros acreedores a largo plazo		
Emisión de bonos	194.464	-
Compañías de leasing	14.424	14.122
Otras deudas	47.405	25.737
Desembolsos pendientes sobre acciones	462	4.962
	256.755	44.821
TOTAL ACREEDORES A LARGO PLAZO	506.687	307.115
ACREEDORES A CORTO PLAZO		
Deudas con entidades de crédito		
Préstamos recibidos	175.043	145.939
Préstamos de sociedades concesionarias	27.427	6.447
Deudas por intereses devengados y no vencidos	1.323	4.790
	203.793	157.176
Deudas con empresas del grupo	2.932	852
Deudas con empresas asociadas	31.596	20.686
Acreedores comerciales		
Anticipos recibidos de clientes	143.346	149.201
Deudas por compras o prestaciones de servicios	344.447	375.866
Deudas representadas por efectos a pagar	534.355	518.737
	1.022.148	1.043.804
Otras deudas no comerciales		
Emisión de bonos	5.313	-
Administraciones públicas	139.995	111.074
Remuneraciones pendientes de pago	5.911	6.428
Otras deudas no comerciales	27.788	47.070
Flanzas y depósitos recibidos a corto plazo	1.359	49
	180.366	164.621
Provisiones para operaciones de tráfico	52.154	47.228
Ajustes por periodificación	534	978
TOTAL ACREEDORES A CORTO PLAZO	1.493.523	1.435.345
TOTAL PASIVO	2.600.489	2.309.645

Notas y apéndice 1 a 27 de la Memoria forman parte integrante del balance de situación consolidado al 31 de diciembre de 2001.



OBRASCÓN HUARTE LAIN, S.A. Y SOCIEDADES DEPENDIENTES

CUENTAS DE PÉRDIDAS Y GANANCIAS CONSOLIDADAS CORRESPONDIENTES
A LOS EJERCICIOS ANUALES TERMINADOS EL 31 DE DICIEMBRE DE 2001 Y 2000

D E B E	31/12/01	31/12/00
GASTOS		
Reducción de existencias de talleres auxiliares, instalaciones y gastos iniciales de obra	-	16.516
Aprovisionamientos		
Consumo de productos inmobiliarios para la venta	19.597	18.510
Consumo de materiales, fungibles y repuestos de maquinaria	392.306	343.614
Otros gastos externos	789.275	802.701
Gastos de personal		
Sueldos, salarios y asimilados	218.718	208.327
Cargas sociales	55.800	52.472
Dotaciones para amortizaciones de inmovilizado	33.751	21.783
Variación de otras provisiones		
Variación de provisiones de existencias	(730)	(665)
Variación de provisiones y pérdidas de créditos incobrables	1.200	(2.896)
Variación de otras provisiones de tráfico	(5.429)	(7.305)
Otros gastos de explotación		
Servicios exteriores	247.877	225.769
Tributos	23.410	21.136
Otros gastos de gestión corriente	7.225	4.159
BENEFICIOS DE EXPLOTACIÓN	136.716	112.088
	1.919.716	1.816.209
Gastos financieros		
De operaciones de arrendamiento financiero y compras aplazadas de inmovilizado	848	559
De financiación de operaciones corrientes	43.291	29.208
Variación de provisiones de inversiones financieras	1.248	52
Diferencias negativas de cambio	5.415	1.696
RESULTADOS FINANCIEROS POSITIVOS		
	50.802	31.515
Amortización del fondo de comercio de consolidación	3.859	1.811
BENEFICIO ACTIVIDADES ORDINARIAS	107.581	92.495
Gastos extraordinarios		
Variación de las provisiones de inmovilizado inmaterial, material y cartera de control	2.162	1.509
Pérdidas en enajenación de inmovilizado inmaterial, material y cartera de control	1.336	1.967
Gastos extraordinarios (*)	48.412	12.387
Gastos y pérdidas de otros ejercicios	532	424
RESULTADOS EXTRAORDINARIOS POSITIVOS		
	52.442	16.287
BENEFICIO ANTES DE IMPUESTOS	63.025	83.868
Impuesto sobre sociedades	7.599	3.499
RESULTADO CONSOLIDADO DEL EJERCICIO (BENEFICIO)	55.426	80.369
Resultado atribuido a socios externos (beneficio)	7.565	6.829
RESULTADO ATRIBUIDO A LA SOCIEDAD DOMINANTE (BENEFICIO) (*)	47.861	73.540

Nota: Las notas 1 a 27 de la Memoria forman parte integrante de la cuenta de pérdidas y ganancias consolidada correspondiente al ejercicio 2001.
(*) Incluye gastos extraordinarios por 28.836 miles de euros por provisión especial Argentina (véanse notas 6k, 18 y 23). Antes de deducir estos gastos el Resultado atribuido a la Sociedad Dominante sería 76.697 miles de euros.



OBRASCÓN HUARTE LAIN, S.A. Y SOCIEDADES DEPENDIENTES

**CUENTAS DE PÉRDIDAS Y GANANCIAS CONSOLIDADAS CORRESPONDIENTES
A LOS EJERCICIOS ANUALES TERMINADOS EL 31 DE DICIEMBRE DE 2001 Y 2000**

H A B E R	31/12/01	31/12/00
INGRESOS		
Importe neto de la cifra de negocios		
Ventas	1.301.146	1.300.579
Ventas en UTES (según % de participación)	558.674	486.147
	1.859.820	1.786.726
Aumento de existencias de talleres auxiliares, instalaciones de obra y gastos iniciales	8.806	-
Trabajos realizados por la empresa para el inmovilizado	7.722	3.356
Otros ingresos de explotación		
Ingresos accesorios y otros de gestión corriente	42.699	25.711
Subvenciones	669	416
PÉRDIDAS DE EXPLOTACIÓN	1.919.716	1.816.209
Ingresos por participaciones en capital	1.443	1.625
Ingresos por intereses a nuestro favor de otras empresas	14.812	10.442
Diferencias positivas de cambio	9.260	1.721
RESULTADOS FINANCIEROS NEGATIVOS	25.287	17.727
	50.802	31.515
Participación en beneficios sociedades puestas en equivalencia	11	(55)
PÉRDIDAS ACTIVIDADES ORDINARIAS		
Ingresos extraordinarios		
Beneficios en enajenación de inmovilizado inmaterial, material y cartera control	5.857	5.172
Ingresos extraordinarios	1.293	2.209
Ingresos y beneficios de otros ejercicios	736	279
RESULTADOS EXTRAORDINARIOS NEGATIVOS	44.556	8.627
	52.442	16.287
PÉRDIDAS ANTES DE IMPUESTOS		
RESULTADO CONSOLIDADO DEL EJERCICIO (PÉRDIDA)		
Resultado atribuido a socios externos (pérdida)		
RESULTADO ATRIBUIDO A LA SOCIEDAD SOCIEDAD DOMINANTE (PÉRDIDA)		

Nota: Las notas 1 a 27 de la Memoria forman parte integrante de la cuenta de pérdidas y ganancias consolidada correspondiente al ejercicio 2001



OBRASCÓN HUARTE LAIN, S.A. Y SOCIEDADES DEPENDIENTES

MEMORIA

CORRESPONDIENTE AL EJERCICIO ANUAL TERMINADO

EL 31 DE DICIEMBRE DE 2001

Las cuentas anuales consolidadas de Obrascón Huarte Lain, S.A. y Sociedades Dependientes se presentan de acuerdo con el Real Decreto 1815/1991 de 20 de diciembre de 1991, por el que se aprueban las normas para la formulación de las cuentas anuales consolidadas, y en consonancia con lo dispuesto en el Real Decreto 1643/1990, de 20 de diciembre de 1990, en el que se aprueba el Plan General de Contabilidad, así como en la Orden del Ministerio de Economía y Hacienda de 27 de enero de 1993, por el que se aprueban las normas de adaptación del Plan General de Contabilidad a las empresas constructoras.

1. DENOMINACIÓN Y DOMICILIO SOCIAL

Obrascón Huarte Lain, S.A., antes Sociedad General de Obras y Construcciones Obrascón, S.A., Sociedad Dominante, se constituyó el 15 de mayo de 1911 y su domicilio social se encuentra en Madrid, calle Gobelos 35-37.

2. SECTORES DE ACTIVIDAD

Los sectores en los que las sociedades que integran el Grupo Obrascón Huarte Lain desarrollan su actividad son principalmente los siguientes:


Construcción

- Construcción de todo tipo de obras civiles y de edificación, tanto para la Administración Pública como para clientes privados.

Diversificación

Servicios

- Prestación de servicios de gestión, explotación, conservación y mantenimiento de infraestructuras (carreteras, ferroviarios y edificios) y equipamientos urbanos.
- Explotación de complejos hoteleros y grandes superficies comerciales.
- Servicios asistenciales.



Sociedades dependientes (que consolidan por integración global)

SOCIEDADES DOMICILIADAS EN ESPAÑA:

Construcción:

- Agrupación Guinovart Obras y Servicios Hispania, S.A.
- Construcciones Adolfo Sobrino, S.A.
- Construcciones Enrique de Luis, S.A. (CELSA)
- Construcciones Gorbea, S.A.
- Electrificaciones y Montajes Guinovart, S.A.
- Ferrocivil, S.A.
- José Malvar Construcciones, S.A. (1)
- Morkaitz, S.A.
- Obras y Servicios Hispania Galicia, S.A. (OSHGA)
- Promociones Jadelu, S.A.
- S.A. Trabajos y Obras (SATO)

Servicios:

- Grupo Sobrino, S.A.
- PACSA, Pavimentos Asfaltos y Conservación, S.A.
- Asfaltos y Construcciones Elsan, S.A.
- Tecnología, Servicios Logísticos y Aplicaciones, S.A. (TESELA)
- Hotel el Viso, S.A.
- Wirelec, S.A.

Agua y Medio Ambiente:

- Agua y Medio Ambiente, S.A.
- Cida Hidroquímica, S.A.
- Desarrollo de Tecnologías de Depuración, S.A. (DTD)
- Ingeniería de los Recursos Naturales, S.A. (IRENA)
- Inima, Servicios Europeos de Medio Ambiente, S.A.
- Tractament Metropolità de Fangs, S.L. (3)

Promoción de Infraestructuras:

- Euroglosa 45 Concesionaria de la Comunidad de Madrid, S.A.
- Marina Urola, S.A.
- Nautic Palamós, S.A.
- OHL Concesiones, S.L. (1)

Gestión Inmobiliaria:

- Inmolain, S.L.
- Urbanizadora Hispano Belga, S.A. (U.H.B.)

SOCIEDADES DOMICILIADAS EN EL EXTRANJERO:

Construcción:

- Constructora Euroafricana, S.A.
- Empresa Constructora Huarte Andina, S.A.
- Empresa Constructora Huarte San José Ltda.
- Huarte del Ecuador, S.A.
- Huartemex, S.A. de C.V.
- Hur, S.A.
- OHL México SC, S.A. de C.V. (1)

Agua y Medio Ambiente:

- Ambient Serviços Ambientais de Riberao Preto, S.A. (1)

Servicios:

- Huaribe, S.A. de C.V.
- Inmobiliaria Mayalum, S.A. de C.V.

Promoción de Infraestructuras:

- Autopista Ezeiza Cañuelas, S.A. (AECSA)
- Autovías, S.A. (2)
- Constructora e Inmobiliaria Huarte Ltda.
- Estacionamientos Providencia, S.A.
- Latina de Infraestructuras, S.A.
- OHL Argentina, S.A.
- OHL Brasil Ltda.
- OHL Brasil Participações em Infraestrutura, Ltda. (1)

Otros:

- OHL Finance, S.à.r.l. (1)

- (1) Sociedades que se incorporan al perímetro de consolidación en el ejercicio 2001.
- (2) Sociedades que se consolidan por integración global en el ejercicio 2001 y que se consolidaban por integración proporcional en 2000.
- (3) Sociedades que se consolidan por integración global en el ejercicio 2001 y que se consolidaban por puesta en equivalencia en 2000.
- (4) Sociedades que se consolidan por integración proporcional en el ejercicio 2001 y que se consolidaban por integración global en 2000.

Agua y Medio Ambiente

- Proyectos relacionados con el ciclo integral del agua, asesoramiento técnico y científico, explotación y mantenimiento de depuradoras de aguas residuales, e ingeniería de instalaciones relacionadas con el suministro y depuración de agua.
- Tratamiento de residuos sólidos urbanos, incluyendo recogida, tratamiento de residuos industriales y tóxicos, biomasa y vertederos.
- Servicios relacionados con la recuperación del medio natural.
- Explotación de concesiones de agua y medio ambiente.

Promoción de Infraestructuras

- Explotación de concesiones administrativas de infraestructuras, principalmente de transporte, aparcamientos y puertos.

3. PERÍMETRO DE CONSOLIDACIÓN

Para la elaboración de las cuentas anuales consolidadas, las sociedades que forman el perímetro de consolidación se han clasificado en los siguientes grupos:

- a) Sociedades dependientes, aquellas en las que se ejerce un dominio efectivo, directa o indirectamente, y cuya consolidación se realiza por integración global.
- b) Sociedades asociadas, aquellas en las que, sin dominio efectivo, alguna sociedad del Grupo tiene una participación al menos del 20%, o del 3% si la participada cotiza en Bolsa, y que se consolidan por puesta en equivalencia, o integración proporcional.

Las sociedades que forman el perímetro de consolidación al 31 de diciembre de 2001 son las siguientes:

A handwritten signature in black ink is written over a circular stamp. The stamp contains the text "S. P. B. S. A." in a circular arrangement. The signature is stylized and appears to be a cursive name.

Sociedades asociadas (que consolidan por integración proporcional)

SOCIEDADES DOMICILIADAS EN ESPAÑA:

Servicios:

- Asernet, Actividades y Servicios en la Red, S.A. (4)
- AIE Asfaltos del Tajo (1)

Agua y Medio Ambiente:

- Técnicas y Gestión Medioambiental, S.A. (TGM)

Promoción de Infraestructuras:

- Autovía del Noroeste de la Comunidad Autónoma de la Región de Murcia, S.A. (1)

SOCIEDADES DOMICILIADAS EN EL EXTRANJERO:

Servicios:

- Pabellón Cuauhtemoc, S.A. de C.V. (1)
- Plaza El Rosario, S.A. de C.V. (1)

Agua y Medio Ambiente:

- Desalinizadora Arica Ltda. (DESALARI)

Sociedades asociadas (que consolidan por puesta en equivalencia)

SOCIEDADES DOMICILIADAS EN ESPAÑA:

Agua y Medio Ambiente:

- Desaladora de la Costa del Sol, S.A.(DECOSOL)
- Ingeniería y Servicios, S.A. (INSERSA)


Promoción de Infraestructuras:

- Nautic Tarragona, S.A.
- Port Torredembarra, S.A.

Gestión Inmobiliaria:

- Clifton, S.A.
- EMV Alcalá de Henares, S.A.

Las actividades, los domicilios, el detalle de los fondos propios y el coste neto de la inversión de las sociedades que forman el perímetro de consolidación figuran en los anexos I y II.



Durante el ejercicio 2001 se han producido las siguientes bajas en el perímetro de consolidación:

Por venta, consolidadas en 2000 por integración global:

- Autopistas al Sur, S.A. (AUSUR)
- Construcciones y Edificaciones Les Valls, S.A. (CEVALLS)
- International Foundation Company Cimentaciones Especiales, S.A. (IFC)
- Salcoa, S.A.
- Uicesa Obras y Construcciones, S.A.

Por fusión con Construcciones Adolfo Sobrino, S.A. consolidada en 2000 por integración global

- Sociedad General Castellano Leonesa de Aglomerados, S.A. (SOCLES)

Por o en fase de liquidación, consolidadas en 2000 por integración global

- Readisa, S.A.
- Unifamiliares Cadrete, S.L.

Por inactiva, consolidada por integración proporcional en 2000

- Empresas Constructoras Asociadas, S.A. (ECA)

Durante el ejercicio 2001 se han producido las siguientes incorporaciones al perímetro de consolidación:

Por integración global

- Ambient Serviços Ambientais de Riberao Preto, S.A.
- José Malvar Construcciones, S.A.
- OHL Brasil Participações em Infraestrutura, Ltda.
- OHL Concesiones, S.L.
- OHL Finance, S.à.r.l.
- OHL México SC, S.A. de C.V.



Por integración proporcional

- AIE Asfaltos del Tajo.
- Autovía del Noroeste Concesionaria de la Comunidad Autónoma de la Región de Murcia, S.A.
- Pabellón Cuauhtemoc, S.A. de C.V.
- Plaza El Rosario, S.A. de C.V.

Las principales sociedades, incluidas en el perímetro de consolidación en 2000, que han variado su situación dentro del perímetro de consolidación en 2001, han sido las siguientes:


- Autovías, S.A., consolidada en 2000 por integración proporcional, al ser el porcentaje de participación directa más indirecta de la Sociedad Dominante del 24%. En el ejercicio 2001 se adquirió un porcentaje adicional de participación del 70% hasta alcanzar el 94% y se ha consolidado por integración global en 2001.
- Tractament Metropolità de Fangs, S.A. consolidada en 2000 por puesta en equivalencia. En el ejercicio 2001 ha iniciado la explotación y se ha consolidado por integración global. El porcentaje de participación directa más indirecta de la Sociedad Dominante asciende al 50,4%.
- Asernet, Actividades y Servicios en la Red, S.A., sociedad resultante de la fusión de Alderán Consultores, S.L., sociedad consolidada por integración global en 2000 al estar participada por la Sociedad Dominante al 70%, y Asernet, Actividades y Servicios en la Red, S.A. sociedad ajena al Grupo en 2000. En 2001 el porcentaje de participación directa más indirecta de la Sociedad Dominante en Asernet, Actividades y Servicios en la Red, S.A. es del 41,32% y se consolida por integración proporcional.

4. BASES DE PRESENTACIÓN DE LAS CUENTAS ANUALES CONSOLIDADAS

Imagen fiel

Las cuentas anuales consolidadas del Grupo Obrascón Huarte Lain se presentan de acuerdo con las disposiciones legales vigentes en materia contable, y se han preparado a partir de los registros de contabilidad de Obrascón Huarte Lain, S.A. y sus filiales, de forma que muestran la imagen fiel del patrimonio, de la situación financiera, de los resultados del ejercicio y de los recursos obtenidos y aplicados en sus operaciones.

Las cuentas anuales consolidadas correspondientes al ejercicio 2001 y las cuentas anuales individuales de las sociedades que integran el perímetro de consolidación, que han sido formuladas por los Administradores de las respectivas sociedades, se someterán a la aprobación de las Juntas Generales de Accionistas correspondientes, estimándose que serán aprobadas sin ninguna modificación.



Principios contables

El balance y la cuenta de pérdidas y ganancias consolidados se han confeccionado siguiendo los principios contables de prudencia, empresa en funcionamiento, registro, precio de adquisición, devengo, correlación de ingresos y gastos, no compensación, uniformidad e importancia relativa, que determinan las normas mercantiles vigentes, aclarando en la presente Memoria todos los apartados que, por su naturaleza o importancia relativa, merecen una explicación complementaria.

Adaptación al euro

Dado que las cuentas anuales de 2001 se formulan en euros, a efectos comparativos el balance de situación y la cuenta de pérdidas y ganancias adjuntos, correspondientes al ejercicio 2000, se han convertido a euros aplicando el tipo de cambio oficial (1 euro = 166,386 pesetas) con su correspondiente redondeo.

Principios de consolidación

El proceso de consolidación se ha realizado con los siguientes criterios:

- Cuando la participación directa e indirecta de Obrascón Huarte Lain, S.A. en otras sociedades excede del 50% o, siendo menor o igual al 50% Obrascón Huarte Lain, S.A. ejerce un dominio efectivo, se consolidan por el método de integración global.
- Cuando la participación directa e indirecta de Obrascón Huarte Lain, S.A. en otras empresas se encuentra entre el 20% y el 50%, y sin dominio efectivo, se consolidan por puesta en equivalencia o por integración proporcional.
- Cuando la participación directa e indirecta en sociedades cotizadas en bolsa excede del 3% y no supera el 50%, y sin dominio efectivo, se consolidan por puesta en equivalencia.

El ejercicio económico y fiscal de todas las sociedades consolidadas coincide con el año natural.

Con objeto de presentar de una forma homogénea las distintas partidas que componen las cuentas anuales consolidadas, se han aplicado a las sociedades filiales consolidadas los principios y normas de valoración seguidos por la Sociedad Dominante y otras normas aplicables en España como la adaptación sectorial a las empresas concesionarias.

En el proceso de elaboración de las cuentas anuales consolidadas se ha procedido a la eliminación de los saldos, las transacciones de ingresos y gastos y los resultados, producidos entre las sociedades del Grupo consolidado.

Las diferencias entre el coste de adquisición de las participaciones en sociedades consolidadas y su valor teórico contable, en la fecha de entrada en el perímetro de consolidación, se refleja en el balance de situación consolidado bajo los epígrafes "Fondo de comercio de consolidación", si son positivas, y "Diferencia negativa de consolidación" si son negativas.

Las diferencias positivas podrán, en su caso, minorarse por imputación a determinados elementos patrimoniales y hasta el límite de la diferencia entre el valor contable del elemento patrimonial de que se trate y su valor de mercado en la fecha de la primera consolidación. Las



diferencias negativas también pueden minorarse de igual modo, o llevarse a la cuenta de pérdidas y ganancias cuando corresponden a una minusvalía realizada.

Como regla general, las cuentas de las sociedades extranjeras consolidadas se convierten a pesetas al tipo de cambio de cierre del ejercicio para los activos y pasivos, al tipo de cambio promedio del ejercicio para las partidas de ingresos y gastos y a los tipos de cambio históricos para los fondos propios. En aquellas sociedades extranjeras sometidas a altas tasas de inflación o reexpresadas localmente por efecto de la inflación, los ingresos y gastos se convierten al tipo de cambio de cierre, en lugar de al tipo de cambio promedio.

Las diferencias surgidas de la aplicación de estos criterios se registran en el epígrafe de Fondos Propios "Diferencias de conversión" del pasivo del balance de situación. Al 31 de diciembre de 2001 las diferencias de conversión ascendían a (5.442) miles de euros.

5. PROPUESTA DE DISTRIBUCIÓN DEL RESULTADO Y DIVIDENDO

La propuesta de distribución del resultado del ejercicio 2001 de la Sociedad Dominante, formulada por los Administradores, y que será sometida a la aprobación de la Junta General de Accionistas, es la siguiente:

	Miles de euros
Beneficio del ejercicio 2001 a distribuir	14.083
Distribución:	
A dividendo	11.641
A reservas voluntarias	2.442
	14.083

Los Administradores de Obrascón Huarte Lain, S.A. propondrán a la Junta General de Accionistas la distribución de un dividendo bruto total de 11.641 miles de euros, equivalente a 0,13 euros por acción.


La distribución del resultado propuesta por los Administradores no incluye dotación alguna a la Reserva Legal, por haber sido cubierta totalmente en ejercicios anteriores (véase nota 16).

6. NORMAS DE VALORACIÓN

Las principales normas de valoración utilizadas en la elaboración de las cuentas anuales consolidadas han sido las siguientes:

a) Gastos de establecimiento

Están formados por gastos de establecimiento y por gastos de ampliación de capital y salida a Bolsa, y corresponden, fundamentalmente, a gastos incurridos en concepto de honorarios de servicios profesionales, estudios, escrituración y registro. Se contabilizan por los costes efectivamente incurridos y se amortizan linealmente en un período máximo de cinco años. Se presentan en el balance de situación netos de su amortización.



b) Inmovilizado inmaterial

Bienes en régimen de arrendamiento financiero

Los bienes en régimen de arrendamiento financiero se contabilizan como activos inmatrimales por el valor al contado del bien, actualizados en su caso según el Real Decreto Ley 7/1996, reflejándose en el pasivo la deuda total por las cuotas pendientes más el importe de la opción de compra. La diferencia entre la deuda total y el valor al contado del bien, constituida por los gastos financieros de dichas operaciones, se contabiliza como gastos a distribuir en varios ejercicios, imputándose a resultados de acuerdo con un criterio financiero.

Los bienes en régimen de arrendamiento financiero se amortizan siguiendo el método lineal, distribuyendo su coste entre los años de vida útil. Al ejercitar la opción de compra, el valor de estos bienes y su correspondiente amortización acumulada se traspasan al epígrafe "Inmovilizaciones materiales".

Aplicaciones informáticas

En este capítulo se registran, principalmente, los gastos derivados de la instalación y adquisición de aplicaciones informáticas, cuya amortización se efectúa linealmente en un período máximo de cinco años.

Otro inmovilizado inmaterial

En este capítulo se registran, fundamentalmente, los derechos de explotación de concesiones, gastos de investigación y desarrollo y gastos de propiedad industrial, cuya amortización se efectúa linealmente en un período máximo de cinco años.

c) Inmovilizado material


El inmovilizado material está valorado a su coste de adquisición, actualizado en su caso de acuerdo con diversas disposiciones legales, entre las que se encuentra el Real Decreto-Ley 7/1996 (véase nota 16).

Los costes de ampliación, modernización o mejoras que representan un aumento de la productividad, capacidad o eficiencia, o un alargamiento de la vida útil de los bienes, se capitalizan como mayor coste de dichos bienes.

Los gastos de conservación y mantenimiento se cargan a los resultados del ejercicio en que se incurren.

El inmovilizado material se amortiza siguiendo el método lineal, distribuyendo el coste de los activos entre los años de vida útil de los mismos.

Los años de vida útil estimados para cada grupo de inmovilizado son los siguientes:

A handwritten signature in black ink is written over a circular stamp. The stamp contains the word "ASCOM" in capital letters, arranged in a semi-circle. The signature is a cursive, stylized name.

	Años de vida útil estimada
Construcciones	25-50
Maquinaria	6-16
Otras instalaciones, utillaje y mobiliario	10
Otro inmovilizado	3-5

Las plusvalías o incrementos netos de valor resultantes de las operaciones de actualización se amortizan en los períodos impositivos que restan para completar la vida útil de los elementos patrimoniales actualizados.

Debido a la importancia de las sociedades concesionarias se han detallado, en los epígrafes de Inmovilizado material y de Deudas con entidades de crédito, a largo y corto plazo, los saldos que incorporan al Grupo.

Inversiones en concesiones

Las concesiones en explotación existentes en el Grupo al 31 de diciembre de 2001 son las siguientes:

Sociedad que participa en la concesión	Descripción de la concesión	Localidad	%	Inversión Total prevista Millones euros	Periodo (en años)
AGUA					
Inima, Servicios Europeos de Medio Ambiente, S.A.	Agua en baja distribución	Vélez (Málaga)	100,00	-	20
Inima, Servicios Europeos de Medio Ambiente, S.A.	Planta depuradora	San Fernando (Cádiz)	22,00	35,2	23
Desalinizadora Arica, Ltda. (DESALARI)	Planta desaladora	Arica (Chile)	50,00	5,5	11
Inima, Servicios Europeos de Medio Ambiente, S.A.	Planta potabilizadora	Trapiche (Málaga)	100,00	-	31
Inima, Servicios Europeos de Medio Ambiente, S.A.	Agua en baja distribución	Churriana de la Vega (Granada)	100,00	-	10
Inima, Servicios Europeos de Medio Ambiente, S.A.	Agua en baja distribución	Algarrobo (Málaga)	100,00	-	5 prorrog.
Inima, Servicios Europeos de Medio Ambiente, S.A.	Planta desaladora	Carboneras (Almería)	25,00	-	25
Ambient, Serviços Ambientais de Riberao Preto, S.A.	Planta depuradora	Riberao Preto (Brasil)	75,00	25,0	18
Desalant, S.A. (por Inima Servicios Europeos de Medio Ambiente, S.A.)	Planta desaladora	Antofagasta (Chile)	50,00	41,6	18
RESIDUOS					
Tractament Metropolità de Fangs, S.L.	Secado térmico de lodos	Barcelona	50,40	52,9	15
Biorreciclaje de Cádiz, S.A. (por Obrascón Huarte Lain, S.A. e Inima Servicios Europeos de Medio Ambiente, S.A.)	Residuos sólidos urbanos	Medina Sedonia (Cádiz)	16,33	12,5	20
Técnicas y Gestión Medioambiental, S.A. (T.G.M.)	Residuos sólidos urbanos	Valdemingómez (Madrid)	50,00	5,8	15
Obrascón Huarte Lain, S.A.	Planta de secado térmico de lodos	Butarque (Madrid)	30,00	18,6	25
SERVICIOS ASISTENCIALES					
Obrascón Huarte Lain, S.A.	Residencias 3ª edad	Comunidad Valenciana	70,00	73,9	15
PROMOCION DE INFRAESTRUCTURAS					
Explotación de Autopistas					
Autopista Ezeiza Cañuelas, S.A. (AECSA)	Autopista Ezeiza Cañuelas	Buenos Aires (Argentina)	68,67	262,0	24
Euroglosa 45, Concesionaria de la Comunidad de Madrid, S.A.	Autovía M-45. Tramo N-V a N-IV	Madrid (España)	60,30	107,0	25
Autovías, S.A.	Autopistas en Sao Paulo	Sao Paulo (Brasil)	94,00	244,0	20
Autovía del Noroeste Concesionaria de la C.A. R. Murcia, S.A.	Carretera C-415. Tramo Caravaca-Alcantarilla	Murcia (España)	45,00	118,0	27
Accesos Madrid Concesionaria Española, S.A. (por Obrascón Huarte Lain, S.A.)	R-III y R-V y tramo M-50	Madrid (España)	6,75	1.222,0	50
Autopista Central Gallega Concesionaria Española, S.A. (por Obrascón Huarte Lain, S.A.)	Autopista peaje Santiago-Alto Santo Domingo	Santiago de Compostela (España)	5,99	387,0	75
Explotación Puertos Deportivos y Comerciales					
Marina Urola, S.A.	Puerto deportivo	Zumaia (España)	78,34	4,0	30
Port Torredembarra, S.A.	Puerto deportivo	Torredembarra (España)	24,08	10,0	30
Nautic Tarragona, S.A.	Puerto deportivo	Tarragona (España)	25,00	12,0	30
Muelles y Espacios Portuarios, S.A. (por S.A. Trabajos y Obras (SATO))	Muelle de inflamables en puerto Barcelona	Barcelona (España)	20,00	21,0	28
Nautic Palamós, S.A.	Puerto deportivo	Palamós (España)	96,67	20,0	30
Explotación Estacionamientos					
Autopark, S.A. (por Obrascón Huarte Lain Brasil Ltda.)	Estacionamiento subterráneo	Río de Janeiro (Brasil)	32,80	17,0	35
Estacionamientos Providencia, S.A.	Estacionamiento subterráneo	Santiago de Chile (Chile)	100,00	21,0	35
Obrascón Huarte Lain, S.A.	Aparcamiento Pza. Derechos Humanos	Almería (España)	100,00	-	75
Obrascón Huarte Lain, S.A.	Aparcamiento Arona	Los Cristianos-Sta. Cruz de Tenerife (España)	100,00	-	50
Obrascón Huarte Lain, S.A.	Aparcamientos Benidorm	Benidorm-Alicante (España)	100,00	-	75

d) Valores mobiliarios y otras inversiones financieras análogas

Las inversiones en valores mobiliarios se contabilizan, tanto si se trata de valores de renta fija como variable y si son a corto como a largo plazo, de acuerdo con los siguientes criterios:

1. Títulos con cotización oficial: al valor menor entre el coste de adquisición y el de mercado. Como valor de mercado se considera el que resulte inferior entre la cotización oficial media del último trimestre del ejercicio y la cotización al cierre del último día del año en que operó en el mercado de valores.
2. Títulos sin cotización oficial: en general al coste de adquisición o de constitución, minorado, en su caso, por las necesarias provisiones para depreciación derivadas del exceso de dicho coste sobre el valor teórico-contable de la participación al cierre del ejercicio considerando el hecho de si las posibles disminuciones patrimoniales son o no de carácter permanente y la existencia o no de plusvalías tácitas.

e) Fondo de comercio de consolidación

El fondo de comercio de consolidación se calcula como la diferencia positiva entre la inversión en cada una de las sociedades consolidadas y sus respectivos valores teórico-contables resultantes de los balances de situación disponibles más cercanos a la fecha de entrada en el perímetro de consolidación.

En aquellos casos en que dicha diferencia positiva corresponda a plusvalías latentes en elementos patrimoniales de la sociedad participada, se ha procedido a asignarla como mayor valor de dichos bienes.

El fondo de comercio que se presenta en el balance de situación consolidado corresponde al importe restante, no asignable a elementos patrimoniales, y se amortiza linealmente en el período estimado durante el que dicho fondo contribuirá a la obtención de beneficios en el Grupo, hasta un máximo de 20 años. En este sentido, los resultados previstos para las sociedades de las cuales existe fondo de comercio, en el período de amortización, son superiores a los importes registrados como fondo de comercio.

f) Gastos a distribuir en varios ejercicios

Procedentes de la financiación empleada en concesiones de autopistas y otras vías de peaje

Los gastos financieros devengados hasta el momento en que cada tramo de infraestructura se encuentra en condiciones de explotación se capitalizan, dado que existe evidencia razonable de que se van a recuperar en las tarifas de ejercicios futuros. Una vez iniciada la explotación se imputan a resultados del siguiente modo:

- Los gastos financieros se imputan a resultados en cada ejercicio por la proporción que representan los ingresos por peaje del ejercicio respecto al total previsto en la concesión, aplicada al total de gastos financieros previstos, conforme a los planes económico-financieros de las concesiones.
- La diferencia positiva entre el gasto financiero devengado y el que debe imputarse a resultados conforme al punto anterior, se capitaliza en el epígrafe "Gastos a distribuir



en varios ejercicios". Cuando la diferencia sea negativa se imputará a resultados según el criterio indicado.

Procedentes de contratos de arrendamiento financiero y de formalización de deudas

Los gastos financieros diferidos procedentes de contratos de arrendamiento financiero y de formalización de deudas se transfieren a resultados siguiendo un criterio financiero durante el plazo de vencimiento de las correspondientes deudas.

g) Créditos no comerciales

Los créditos no comerciales frente a terceros se valoran por el importe entregado, acumulándose los intereses devengados pero no vencidos a la fecha del balance, y se clasifican entre corto y largo plazo, considerando como deudas a corto plazo aquellas con vencimiento hasta doce meses y como deudas a largo plazo las de vencimiento superior a los doce meses. En caso de ser necesario, se practican las correcciones valorativas oportunas provisionando aquellos créditos que presentan posibles insolvencias.

h) Existencias

Los criterios aplicados para la valoración de las existencias son los siguientes:

- 1) Los acopios de materias primas y auxiliares, los materiales para consumo y reposición, y los terrenos y solares para promociones inmobiliarias, se valoran al importe menor entre el coste de adquisición y el valor neto de realización o reposición.
- 2) Los productos y trabajos en curso se valoran al coste de producción, que incluye el coste de los materiales incorporados, la mano de obra y los gastos directos de producción, así como los intereses devengados durante el período de construcción.
- 3) Los bienes recibidos por cobro de créditos se registran por el importe de la deuda compensada, más todos aquellos gastos necesarios que ocasione cada operación. En el supuesto de que el valor de realización sea menor, se efectúa la correspondiente provisión por depreciación hasta igualar el valor neto contable con dicho importe.
- 4) Las promociones inmobiliarias para la venta y en curso incluyen, básicamente, los costes incurridos en el solar, la urbanización, el proyecto, las licencias, la construcción y los gastos financieros incurridos durante el período de construcción, menos las provisiones que fuesen necesarias para igualar su valor al de mercado.
- 5) Los solares para la venta incluyen los costes incurridos en la compra menos las provisiones que fuesen necesarias para igualar su valor al de mercado.
- 6) Los gastos iniciales de obras adjudicadas, incluyendo los de estudios y proyectos, se registran por los costes realmente incurridos y se van registrando como gasto durante el período de realización del proyecto adjudicado, en función del grado de avance del mismo.

i) Clientes, efectos comerciales a cobrar y certificaciones de obra

Siguiendo la práctica comercial generalizada, de las ventas efectuadas por el Grupo, una parte sustancial se instrumenta en certificaciones de obra aceptadas por los clientes y en

efectos comerciales. El saldo del capítulo "Deudores" del balance de situación incluye los efectos y certificaciones de obra pendientes de vencimiento al 31 de diciembre, incluso aunque hayan sido descontados, en cuyo caso figura su contrapartida en el capítulo "Acreedores a corto plazo-Deudas con entidades de crédito".

Las certificaciones de obra y efectos comerciales cedidos sin recurso a entidades financieras, bajo la fórmula de factoring, se presentan minorando el saldo de dichos capítulos.

El Grupo sigue el criterio de dotar aquellas provisiones para insolvencias que permiten cubrir los saldos de cierta antigüedad o en los que concurren circunstancias que justifican su calificación como de dudoso cobro.

j) Inversiones financieras temporales

En este epígrafe se incluyen las participaciones netas de desembolsos pendientes, créditos participativos y provisiones por aquellas sociedades participadas cuyo destino es su realización a corto plazo.

El resto de inversiones financieras temporales se registran por su valor nominal o por el importe realmente pagado, según sea su naturaleza.

k) Provisiones para riesgos y gastos

Provisión para riesgos: corresponde al importe estimado de las deudas o compromisos, cuyo pago no es determinable en cuanto a su importe exacto o es incierto en cuanto a la fecha en que se producirá, al depender de determinadas condiciones, cuyo cumplimiento es externo al Grupo.

En este sentido y a pesar de que el Grupo sigue confiando en el futuro de Argentina, dado el elevado grado de incertidumbre económica en el momento actual y como medida de prudencia, ha decidido dotar una provisión especial extraordinaria de 28.836 miles de euros para estar a cubierto de los posibles riesgos en su inversión en la compañía concesionaria AECSA, que explota 60,1 Km de autopista de peaje entre la ciudad de Buenos Aires, el aeropuerto internacional de Ezeiza y áreas circundantes (véanse notas 18 y 23).

Provisión para responsabilidades: corresponde al importe estimado para hacer frente a responsabilidades, probables o ciertas, y a obligaciones pendientes, de cuantía indeterminada. Su dotación se efectúa al nacimiento de la responsabilidad o de la obligación que determina la indemnización o pago.

l) Deudas a corto y a largo plazo

Las deudas se contabilizan por su valor nominal, distinguiendo el corto y largo plazo en función de que su vencimiento sea hasta o superior a 12 meses, respectivamente, desde la fecha del balance.

Las deudas se incrementan por los intereses devengados pendientes de vencimiento y se clasifican con el mismo criterio que la deuda principal. Los intereses se registran como gasto en el ejercicio en que se devengan.

La clasificación entre largo y corto plazo de los préstamos hipotecarios subrogables se hace basándose en las perspectivas del plazo en que se producirá la subrogación, de acuerdo con el criterio indicado por la adaptación del Plan General de Contabilidad al Sector Inmobiliario.

m) Provisiones para operaciones de tráfico

Incluyen principalmente:

Provisión para terminación de obra: tiene por objeto hacer frente a los gastos que originan las obras desde que se termina su ejecución hasta que se produce la liquidación definitiva. Los costes estimados por este concepto se periodifican a lo largo del plazo de ejecución, en función de los volúmenes de producción.

Provisión para tasas de dirección y otras tasas: corresponde al importe devengado por tasas de dirección e inspección de obras, laboratorio, replanteo y otras tasas pendientes de pago a la fecha de cierre del balance de situación. Los importes de dichas tasas vienen fijados en los pliegos de condiciones de las obras y en la legislación vigente. Los costes estimados por este concepto se periodifican a lo largo del plazo de ejecución, en función de los volúmenes de producción.

Provisión para personal temporal de obra: recoge el pasivo devengado por el personal temporal de obra, de acuerdo con el tipo medio de compensación y su antigüedad media a la fecha del balance de situación.

n) Impuesto sobre sociedades

El gasto por impuesto sobre sociedades de cada ejercicio se calcula en función del resultado económico antes de impuestos, aumentado o disminuido, según corresponda, por las diferencias permanentes con el resultado fiscal, entendiéndose éste como la base imponible del citado impuesto, y minorado por las bonificaciones y deducciones en la cuota, con exclusión de las retenciones y los pagos a cuenta.

Al 31 de diciembre de 2001 determinadas sociedades del Grupo se encuentran en régimen de tributación consolidada.

El gasto por impuesto sobre sociedades que se refleja en la cuenta de pérdidas y ganancias corresponde a la suma del gasto resultante del Grupo consolidado fiscal y de los importes resultantes de los cálculos individuales del gasto por impuesto sobre sociedades de cada sociedad del Grupo que no pertenece al Grupo consolidado fiscal.

ñ) Ingresos y gastos

De acuerdo con lo establecido en las normas de adaptación del Plan General de Contabilidad al Sector de la Construcción, el resultado que se registra en las obras, así como en los servicios de obras, es el obtenido a través de la aplicación del criterio del grado de avance.

Según este criterio, en obras con beneficio final esperado, el resultado dado a lo largo de su ejecución se obtiene por aplicación, a dicho beneficio esperado, del porcentaje que resulta de comparar los costes reales incurridos hasta ese momento con los costes totales previstos en la ejecución completa.

Como es práctica habitual en el sector, las estimaciones utilizadas en el cálculo del grado de avance incorporan el efecto que en el resultado de las obras y servicios de obras puede tener el margen neto de ciertos reformados, modificados, complementarios y liquidaciones que se encuentran en fase de tramitación, y que el Grupo en ese momento estima como razonablemente realizables.

La cuenta "Obra ejecutada pendiente de certificar" representa la diferencia entre el importe de la obra ejecutada contabilizada, incluyendo el ajuste al margen registrado por la aplicación del grado de avance, y el de la obra ejecutada certificada hasta la fecha del balance.

Si el importe de la producción a origen de una obra es menor que el importe de las certificaciones emitidas, la diferencia se recoge en el epígrafe "Anticipos recibidos de clientes", en el pasivo del balance de situación.

Los costes estimados para retirada de obra y los gastos que se puedan producir desde la terminación de la obra hasta la liquidación definitiva de la misma, se periodifican a lo largo del plazo de ejecución, en función de los volúmenes de producción, y se registran en el pasivo del balance de situación dentro del epígrafe de "Provisiones para operaciones de tráfico".

En la actividad inmobiliaria las ventas se reconocen por el importe de los contratos firmados, tanto de inmuebles terminados como de aquellos cuya construcción se encuentra sustancialmente terminada al cierre del ejercicio, al haber superado el 80% de su ejecución.

Para el resto de actividades los ingresos de cada ejercicio se imputan en función del criterio de devengo, es decir, cuando se produce la corriente real de bienes y servicios que los mismos representan, con independencia del momento en que se produzca la corriente monetaria o financiera derivada de ellos.

Adicionalmente, y siguiendo el principio de prudencia valorativa, únicamente se contabilizan los beneficios realizados hasta la fecha del cierre del ejercicio, en tanto que los pasivos para riesgos previsibles y las pérdidas, aún las eventuales, se contabilizan tan pronto como son conocidos.


o) Uniones Temporales de Empresas

Como es habitual en el sector de la construcción, la ejecución de ciertas obras se realiza mediante la agrupación con una o varias empresas en régimen de Unión Temporal de Empresas.

Las principales Uniones Temporales de Empresas participadas por el Grupo al 31 de diciembre de 2001 se detallan en el Anexo III.

Para registrar el resultado de las obras ejecutadas en Unión Temporal de Empresas se sigue el mismo criterio que el aplicado en las obras realizadas de forma directa, explicado en el apartado anterior.

Los suplidos y otros servicios prestados a las Uniones Temporales de Empresas se registran en el momento en que se realizan. Dichos importes se contabilizan en el epígrafe "Ingresos accesorios y otros de gestión corriente" en el haber de la cuenta de pérdidas y ganancias.



De acuerdo con las Normas de Adaptación del Plan General de Contabilidad a las empresas constructoras, las cuentas anuales consolidadas recogen el efecto de la integración proporcional de las Uniones Temporales de Empresas en las que participa el Grupo al cierre del ejercicio, mediante la incorporación de la cuota-parte correspondiente a su participación en las mismas en los distintos epígrafes, tanto de la cuenta de pérdidas y ganancias como del balance de situación.

p) Indemnizaciones por despido

De acuerdo con los distintos convenios regionales vigentes, las sociedades están obligadas al pago de indemnizaciones a los empleados con los que, bajo determinadas condiciones, rescindan sus relaciones laborales.

En el epígrafe "Provisiones para operaciones de tráfico" del pasivo del balance de situación, se incluye una provisión por el pasivo devengado por este concepto para el personal temporal de obra, de acuerdo con el tipo medio de compensación y la antigüedad media a la fecha del balance de situación.

Los Administradores de la Sociedad Dominante estiman que por los posibles despidos de personal fijo, que en circunstancias normales pudieran tener lugar en el futuro y por las cantidades a pagar por los mismos, el pasivo devengado en concepto de indemnizaciones no es significativo, por lo que no se ha constituido provisión por este concepto en las cuentas anuales consolidadas del ejercicio 2001.

q) Transacciones en moneda extranjera.


Las transacciones en moneda extranjera se registran contablemente por su contravalor en euros, utilizando los tipos de cambio vigentes en las fechas en que se realizan. Los beneficios o pérdidas por diferencias de cambio surgidas en la cancelación de saldos en moneda extranjera, se reconocen en la cuenta de pérdidas y ganancias en el momento en que se producen.

Los saldos deudores y acreedores en moneda extranjera al 31 de diciembre se valoran en euros a los tipos de cambio vigentes en dicha fecha, reconociendo como gasto las pérdidas netas de cambio no realizadas y difiriendo hasta su vencimiento los beneficios netos no realizados.

En el caso de los saldos en pesos argentinos, se ha utilizado como tipo de cambio de cierre el equivalente a 1 dólar estadounidense = 1,7 pesos argentinos, al considerar dicho cambio como el primer cambio oficial de referencia de 2002.

7. GASTOS DE ESTABLECIMIENTO

El movimiento habido durante el ejercicio 2001 en las diferentes cuentas que componen este epígrafe ha sido el siguiente:

A handwritten signature in black ink is written over a circular stamp. The stamp contains the text "COMUNICACION" at the top and "2001" at the bottom. The signature is a stylized, cursive name.

Concepto	Miles de euros					
	Saldo inicial	Variaciones del perímetro de consolidación	Adiciones	Reclasificaciones y traspasos	Amortizaciones	Saldo final
Gastos de establecimiento	1.743	2.212	510	(459)	(980)	3.026
Gastos de ampliación de capital y salida a Bolsa	1.430	(4)	457	3	(1.239)	647
Total gastos de establecimiento	3.173	2.208	967	(456)	(2.219)	3.673

8. INMOVILIZACIONES INMATERIALES

El movimiento habido durante el ejercicio 2001 en las diferentes cuentas del inmovilizado inmaterial y de sus correspondientes amortizaciones acumuladas ha sido el siguiente:

Concepto	Miles de euros							Saldo final
	Saldo inicial	Variaciones del patrimonio de consolidación	Adiciones	Reclasificaciones y traspasos	Retiros	Traspasos a inmovilizado material		
Coste: Bienes adquiridos en régimen de arrendamiento financiero: Maquinaria Otras instalaciones, utillaje y mobiliario Otro inmovilizado Aplicaciones informáticas Otro inmovilizado inmaterial	23.839 207 652 3.968 11.164	(3.118) 2 29 243 21.438	5.011 - 51 396 5.594	1 - (7) 97 (3)	(124) (5) (47) (946) (603)	(2.419) (126) (69) 7 -	23.190 78 609 3.765 37.590	
Total coste	39.830	18.594	11.052	88	(1.725)	(2.607)	65.232	
Amortización acumulada: Bienes adquiridos en régimen de arrendamiento financiero: Maquinaria Otras instalaciones, utillaje y mobiliario Otro inmovilizado Aplicaciones informáticas Otro inmovilizado inmaterial	3.572 60 73 2.967 3.851	(809) - 15 243 2.386	2.027 19 43 495 3.630	1 - (15) 4 2	(105) (1) (2) (892) -	(1.028) (45) (56) (2) -	3.658 33 58 2.815 9.869	
Total amortización acumulada	10.523	1.835	6.214	(8)	(1.000)	(1.131)	16.433	
Total inmovilizaciones inmatrimoniales	29.307	16.759	4.838	96	(725)	(1.476)	48.799	



Al 31 de diciembre de 2001 en el coste y en la amortización acumulada se incluyen 1.320 y 225 miles de euros, respectivamente, correspondientes a Uniones Temporales de Empresas.


El importe de las opciones de compra de los contratos de arrendamiento financiero ejercitadas en el año 2001 se recoge en la columna de traspasos a inmovilizado material.

La duración media de los contratos de arrendamiento financiero es de 60 meses. A continuación se resumen las cifras totales correspondientes a las operaciones de arrendamiento financiero:

Concepto	Miles de euros
Valor registrado en inmovilizado:	
Coste en origen, sin incluir opción de compra	23.311
Valor opción de compra	566
Total valor bienes adquiridos en régimen de arrendamiento financiero	23.877
Cuotas (incluye intereses):	
Satisfechas en años anteriores	6.151
Satisfechas en 2001	5.134
Pendientes	19.668
Total cuotas	30.953

9. INMOVILIZACIONES MATERIALES

El movimiento habido durante el ejercicio 2001 en las diferentes cuentas del inmovilizado material y de sus correspondientes amortizaciones acumuladas ha sido el siguiente:



Concepto	Miles de euros						
	Saldo inicial	Variaciones del perimetro de consolidación	Adiciones	Reclasificaciones y traspasos	Retiros	Traspaso de inmovilizado inmaterial	Saldo final
Coste:							
Terrenos y construcciones	62.923	(427)	27	(6.330)	(263)	-	55.930
Maquinaria	124.593	(9.550)	9.276	(13.438)	(12.375)	2.376	100.882
Inmovilizaciones de sociedades concesionarias	278.184	92.820	167.199	8.694	(62.557)	2.388	486.728
Otras instalaciones, utillaje y mobiliario	49.801	306	5.404	6.312	(10.949)	48	50.922
Anticipos e inmovilizaciones en curso	277	4.945	2.805	(281)	-	7	7.753
Otro inmovilizado material	28.823	9	2.599	(685)	(680)	58	30.124
Total coste	544.601	88.103	187.310	(5.728)	(86.824)	4.877	732.339
Amortización acumulada:							
Construcciones	10.316	605	915	(2.152)	(19)	-	9.665
Maquinaria	78.338	(5.256)	8.488	(654)	(9.496)	1.035	72.455
Inmovilizaciones de sociedades concesionarias	8.934	110	8.758	3.102	(2.612)	-	18.292
Otras instalaciones, utillaje y mobiliario	33.837	324	3.972	(246)	(9.872)	38	28.053
Otro inmovilizado material	24.509	39	2.305	(400)	(602)	58	25.909
Total amortización acumulada	155.934	(4.178)	24.438	(350)	(22.601)	1.131	154.374
Total inmovilizaciones materiales	388.667	92.281	162.872	(5.378)	(64.223)	3.746	577.965



Al 31 de diciembre de 2001 en el coste y en la amortización acumulada se incluyen 15.955 y 2.710 miles de euros, respectivamente, correspondientes a Uniones Temporales de Empresas.

Asimismo, se incluye un saldo neto de 468.436 miles de euros correspondiente a inmobilizaciones de sociedades concesionarias, que se amortizan en función de su vida útil estimada, la cual no excede del período de concesión.

El inmobilizado material totalmente amortizado al 31 de diciembre de 2001 ascendía a 64.261 miles de euros.

La columna reclasificaciones y traspasos recoge la reclasificación a existencias de determinados terrenos e inmuebles cuya venta esta prevista a corto plazo.

Al 31 de diciembre de 2001 determinados terrenos y construcciones, con un valor en libros de 32.823 miles de euros, se encuentran hipotecados en garantía de préstamos cuyo importe dispuesto ascendía a 22.788 miles de euros (véase nota 19).


Es política del Grupo contratar las pólizas de seguro necesarias para dar cobertura a los posibles riesgos que pudieran afectar a los elementos del inmobilizado material.

10. INMOVILIZACIONES FINANCIERAS

El movimiento habido durante el ejercicio 2001 en las diversas cuentas del inmobilizado financiero ha sido el siguiente:

Concepto	Miles de euros					
	Saldo inicial	Variaciones del perímetro de consolidación	Adiciones	Retiros	Traspasos	Saldo final
Coste:						
Participaciones en empresas del grupo	11.727	(77.764)	71.257	(5.540)	3.657	3.337
Participaciones puestas en equivalencia	13.498	(615)	42	(1)	(3.688)	9.236
Participaciones en empresas asociadas	22.980	(7.223)	1.501	(162)	(27)	17.069
Cartera de valores a largo plazo	604	(19)	2	(7)	(150)	430
Otros créditos	27.384	(62)	12.809	(11.305)	(657)	28.169
Depósitos y fianzas constituidos a largo plazo	2.865	109	1.710	(1.449)	42	3.277
Total Coste	79.058	(85.574)	87.321	(18.464)	(823)	61.518
Provisiones	1.218	1.519	2.269	(1.778)	-	3.228
Total inmobilizaciones financieras	77.840	(87.093)	85.052	(16.686)	(823)	58.290

Las participaciones en empresas del grupo recogen el valor de adquisición de las participaciones en aquellas sociedades en las que la Sociedad Dominante posee, directa o indirectamente, el dominio efectivo y que no se consolidan por integración global, bien por tratarse de empresas inactivas o bien por su escasa significación.




Las participaciones en empresas asociadas recogen el valor de adquisición de las participaciones en aquellas sociedades en las que la Sociedad Dominante posee, directa o indirectamente, entre un 20% y un 50% (o entre un 3% y un 50% en el caso de sociedades participadas que cotizan en Bolsa), y sin tener dominio efectivo, y que no se consolidan ni por integración proporcional ni por puesta en equivalencia, bien por tratarse de empresas inactivas o bien por su escasa significación.

11. FONDO DE COMERCIO DE CONSOLIDACIÓN

El movimiento habido durante el ejercicio 2001 en este capítulo ha sido el siguiente:

Sociedades que originan el fondo	Miles de euros			
	Saldo inicial	Variaciones del perímetro de consolidación	Amortizaciones	Saldo final
José Malvar Construcciones, S.A.	-	32.988	(1.512)	31.476
Inima, Servicios Europeos de Medio Ambiente, S.A.	7.341	3.954	(455)	10.840
Latina Infraestructuras, S.A.	-	8.073	(404)	7.669
Construcciones Adolfo Sobrino, S.A.	4.768	-	(340)	4.428
Agrupación Guinovart Obras y Servicios Hispania, S.A.	3.330	-	(245)	3.085
OHL Brasil Ltda.	2.982	-	(150)	2.832
Asfaltos y Construcciones Elsan, S.A.	2.245	-	(418)	1.827
Desaladora de la Costa del Sol, S.A. (Decosol)	1.885	-	(110)	1.775
Wirelec, S.A.	1.596	-	(102)	1.494
Pabellón Cuauhtemoc, S.A. de C.V.	-	747	(34)	713
Inmobiliaria Mayalum, S.A. de C.V.	446	-	(24)	422
Plaza el Rosario, S.A. de C.V.	-	373	(17)	356
Clifton, S.A.	234	-	(13)	221
Huartermex, S.A. de C.V.	168	-	(9)	159
Electrificaciones y Montajes Guinovart, S.A.	138	-	(9)	129
Ingeniería de los Recursos Naturales, S.A. (Irena).	89	-	(5)	84
Promociones Jadelu, S.A.	83	-	(7)	76
Mokaitz, S.A.	54	-	(3)	51
Asernet, Actividades y Servicios en la Red, S.A.	25	-	(1)	24
Ferrocivil, S.A.	11	-	(1)	10
Construcciones Enrique de Luis, S.A. (Celsa)	5	-	-	5
Uicesa Obras y Construcciones, S.A.	227	(227)	-	-
Salcoa, S.A.	12	(12)	-	-
Sociedad General Castellano Leonesa de Aglomerados, S.A. (Socles)	35	(35)	-	-
Total fondo de comercio	25.674	45.861	(3.859)	67.676



El saldo final del fondo de comercio y su amortización acumulada corresponde a:

Sociedades que originan el fondo	Miles de euros		
	Saldo bruto	Amortización acumulada	Saldo neto
José Malvar Construcciones, S.A.	32.988	(1.512)	31.476
Inima, Servicios Europeos de Medio Ambiente, S.A.	11.715	(875)	10.840
Latina Infraestructuras, S.A.	8.073	(404)	7.669
Construcciones Adolfo Sobrino, S.A.	6.797	(2.369)	4.428
Agrupación Guinovart Obras y Servicios Hispania, S.A.	4.892	(1.807)	3.085
OHL Brasil Ltda.	2.994	(162)	2.832
Asfaltos y Construcciones Elsan, S.A.	4.176	(2.349)	1.827
Desaladora de la Costa del Sol, S.A. (Decosol)	2.191	(416)	1.775
Wirelec, S.A.	2.059	(565)	1.494
Pabellón Cuauhtemoc, S.A. de C.V.	747	(34)	713
Inmobiliaria Mayaluum, S.A. de C.V.	483	(61)	422
Plaza el Rosario, S.A. de C.V.	373	(17)	356
Clifton, S.A.	258	(37)	221
Huartermex, S.A. de C.V.	177	(18)	159
Electrificaciones y Montajes Guinovart, S.A.	193	(64)	129
Ingeniería de los Recursos Naturales, S.A. (Irena)	114	(30)	84
Promociones Jadelu, S.A.	138	(62)	76
Mokaiz, S.A.	66	(15)	51
Asernet, Actividades y Servicios en la Red, S.A.	25	(1)	24
Ferrocivil, S.A.	12	(2)	10
Construcciones Enrique de Luis, S.A. (Celsa)	6	(1)	5
Total fondo de comercio	78.477	(10.801)	67.676


12. EXISTENCIAS

El detalle de este epígrafe al 31 de diciembre de 2001 es el siguiente:

Concepto	Miles de euros		
	Saldo bruto	Provisiones depreciación	Saldo neto
Productos inmobiliarios para la venta	103.758	(3.278)	100.480
Materiales incorporables, fungibles y repuestos de maquinaria	33.334	(439)	32.895
Trabajos, talleres auxiliares, instalaciones de obra y gastos iniciales	67.405	-	67.405
Anticipos a proveedores y subcontratistas	13.986	-	13.986
Total existencias	218.483	(3.717)	214.766

Del saldo neto 29.065 miles de euros corresponden a Uniones Temporales de Empresas.

Los movimientos habidos en el ejercicio 2001 en "Productos inmobiliarios para la venta" han sido los siguientes:



Concepto	Miles de euros					
	Saldo inicial	Variaciones del perímetro	Trasposos	Adiciones	Retiros	Saldo final
Bienes recibidos en dación de pago						
Edificios de viviendas	2.172	296	-	751	(993)	2.226
Edificios no residenciales	4.834	(145)	(98)	-	(1.815)	2.776
Otros edificios	1.559	-	(49)	-	(633)	877
Solares	150	36	-	676	(150)	712
Plazas de amarre	733	-	-	-	-	733
Provisión	(94)	-	-	(4)	66	(32)
Totales	9.354	187	(147)	1.423	(3.525)	7.292
Obra en curso						
Edificios de viviendas	8.068	(2.069)	(9.057)	4.042	-	984
Otros edificios	2.334	-	(4.325)	3.776	(55)	1.730
Provisión						
Totales	10.402	(2.069)	(13.382)	7.818	(55)	2.714
Obra terminada						
Edificios de viviendas	9.047	(241)	7.039	56	(7.548)	8.353
Edificios no residenciales	9.329	-	3.335	-	(3.707)	8.957
Otros edificios	11.824	-	1.939	-	(2.348)	11.415
Provisión	(1.049)	-	(219)	(133)	128	(1.273)
Totales	29.151	(241)	12.094	(77)	(13.475)	27.452
Solares	54.045	-	5.288	10.303	(4.641)	64.995
Provisión	(982)	-	(1.789)	(184)	982	(1.973)
Totales	53.063	-	3.499	10.119	(3.659)	63.022
Total general	101.970	(2.123)	2.064	19.283	(20.714)	100.480

Al 31 de diciembre de 2001, productos inmobiliarios para la venta, con un valor en libros de 11.182 miles de euros, se encuentran hipotecados en garantía de préstamos cuyo importe dispuesto asciende a 12.130 miles de euros (véase nota 19).

13. CLIENTES POR VENTAS Y PRESTACIONES DE SERVICIOS Y ANTICIPOS RECIBIDOS DE CLIENTES

El detalle de estos epígrafes al 31 de diciembre de 2001 es el siguiente:

Concepto	Miles de euros
Cientes por ventas y prestaciones de servicios:	
Por obras o servicios pendientes de certificar o facturar	521.542
Por certificaciones	487.322
Por efectos comerciales	59.404
Por retenciones de clientes	52.077
Subtotal	1.120.345
Anticipos de clientes	(143.346)
Total neto	976.999

El desglose del saldo de clientes por ventas y prestaciones de servicios, por tipo de cliente, es el siguiente:

	Miles de euros
Nacionales	1.064.528
Sector público	600.053
Administración central	289.459
Administración autonómica	187.207
Administración local	102.342
Otros organismos	21.045
Sector privado	464.475
Exterior	55.817
Total	1.120.345


Del saldo total neto de clientes por ventas y prestaciones de servicios y anticipos recibidos de clientes, 166.779 miles de euros corresponden a Uniones Temporales de Empresas.

La antigüedad media de los saldos de certificaciones, efectos y retenciones asciende a 118 días, aproximadamente.

Al 31 de diciembre de 2001 el saldo de clientes está minorado en 312.925 miles de euros por las cesiones a entidades financieras de créditos frente a clientes, sin posibilidad de recurso en el caso de impago por éstos, razón por la cual se minoró el citado saldo. Estas operaciones devengan intereses en las condiciones normales del mercado hasta la fecha en que la entidad financiera cobra de nuestros clientes o bien hasta la fecha tope estipulada en el contrato de cesión de créditos.

14. DEUDORES VARIOS

El detalle de este epígrafe al 31 de diciembre de 2001 es el siguiente:



Concepto	Miles de euros		
	Saldo bruto	Provisiones	Saldo neto
Deudores grupo Hasa	146.062	(146.062)	-
Deudores diversos empresas del grupo	16.066	(11.852)	4.214
Deudores varios	66.270	(6.089)	60.181
Total deudores varios	228.398	(164.003)	64.395

Del saldo total neto 2.186 miles de euros corresponden a Uniones Temporales de Empresas.

15. ADMINISTRACIONES PÚBLICAS


El detalle de los saldos a cobrar a las Administraciones Públicas al 31 de diciembre de 2001 es el siguiente:

Concepto	Miles de euros
Hacienda Pública	122.030
Por I.V.A./ I.G.I.C	76.465
Por crédito fiscal e impuestos anticipados	26.639
Por devoluciones del Impuesto General sobre el Tráfico de Empresas	9.617
Por retenciones y pagos a cuenta del impuesto sobre sociedades	5.600
Por otros impuestos	3.709
Seguridad Social	10
Total administraciones públicas	122.040

Huarte, S.A., hoy absorbida por Obrascón Huarte Lain, S.A., mantiene reclamaciones ante la Administración solicitando la devolución del Impuesto General sobre el Tráfico de Empresas en ejecución de obras para el equipamiento comunitario junto con los intereses correspondientes al período transcurrido desde la fecha del ingreso o retención del impuesto y la resolución del consiguiente recurso. Los Administradores, una vez conocido el dictamen favorable de las sentencias hasta ahora resueltas, siguieron el criterio de reconocer la cuenta a cobrar correspondiente a los importes de las liquidaciones con sentencia favorable y de aquellas que, habiendo sido recurridas, corresponden a obras que incluyen varios recursos ya resueltos favorablemente.

16. FONDOS PROPIOS

El movimiento habido durante el ejercicio 2001 en las diferentes cuentas de este epígrafe ha sido el siguiente:





		Miles de euros									
	Capital social	Prima de emisión	Reserva de revalorización	Reserva Legal	Diferencias por ajuste de Capital a euros	Otras reservas	Reservas en sociedades consolidadas	Diferencias de conversión	Resultado atribuido a la Sociedad Dominante	Total	
Saldo al 31 de diciembre de 2000	53.817	254.365	1.234	6.653	-	44.172	38.685	12.748	73.540	485.214	
Distribución de beneficio del ejercicio 2000	-	-	-	4.110	-	26.084	24.962	-	(73.540)	(18.384)	
Variación por diferencias de conversión	-	-	-	-	-	-	-	(18.190)	-	(18.190)	
Variaciones del perímetro de consolidación	-	-	-	-	-	-	(9.501)	-	-	(9.501)	
Diferencias por ajuste de Capital a euros	(91)	-	-	-	91	-	-	-	-	-	
Otros movimientos	-	-	-	-	-	(912)	-	-	-	(912)	
Beneficio del ejercicio 2001	-	-	-	-	-	-	-	-	47.861	47.861	
Saldo al 31 de diciembre de 2001	53.726	254.365	1.234	10.763	91	69.344	54.146	(5.442)	47.861	486.088	

(*)

(*) Dividendo repartido en el ejercicio 2001.

a) Capital social

La Sociedad Dominante ha realizado la conversión a euros de acuerdo con la Ley 46/1998 y la Ley Orgánica 10/1998, redondeando el mismo a 0,60 euros.

Al 31 de diciembre de 2001 el capital social estaba representado por 89.543.898 acciones al portador, de 0,60 euros de valor nominal cada una, totalmente suscritas y desembolsadas.

Al 31 de diciembre de 2001, la sociedad Espacio Activos Financieros, S.L. tenía una participación directa del 28,68% en el capital social de la Sociedad Dominante, siendo la única sociedad, a esa fecha, con una participación igual o superior al 10%.

Las acciones representativas del capital social de Obrascón Huarte Lain, S.A. están admitidas en las Bolsas de Madrid y Barcelona y cotizan en el mercado continuo.

b) Reserva legal

De acuerdo con el Texto Refundido de la Ley de Sociedades Anónimas, debe destinarse como mínimo una cifra igual al 10% del beneficio del ejercicio a la reserva legal hasta que ésta alcance, al menos, el 20% del capital social. La reserva legal podrá utilizarse para aumentar el capital en la parte de su saldo que exceda del 10% del capital ya aumentado. Salvo para esta finalidad, y mientras no supere el 20% del capital social, esta reserva sólo podrá destinarse a la compensación de pérdidas, y siempre que no existan otras reservas disponibles suficientes para este fin.

En la distribución del resultado del ejercicio 2001 propuesta por los Administradores no se contempla dotación alguna a la reserva legal, por haberse cubierto el mínimo legal en su totalidad en ejercicios anteriores.

c) Prima de emisión

El Texto Refundido de la Ley de Sociedades Anónimas permite expresamente la utilización del saldo de la prima de emisión para ampliar el capital, y no establece restricción específica alguna en cuanto a la disponibilidad de dicho saldo.

d) Reserva de revalorización

Este saldo podrá destinarse, sin devengo de impuestos, a eliminar los resultados contables negativos, tanto los acumulados de ejercicios anteriores como los del propio ejercicio, o los que puedan producirse en el futuro, y a ampliar el capital social.

A partir del 1 de enero del año 2007, transcurridos diez años contados a partir de la fecha del balance en el que se reflejaron las operaciones de actualización, la reserva de revalorización podrá destinarse a reservas de libre disposición, siempre que la plusvalía monetaria haya sido realizada.

Se entenderá realizada la plusvalía en la parte correspondiente a la amortización contablemente practicada o cuando los elementos patrimoniales actualizados hayan sido transmitidos o dados de baja en los libros de contabilidad.




Adicionalmente, en el caso de que la revalorización provenga de elementos patrimoniales en régimen de arrendamiento financiero, la citada disposición no podrán tener lugar antes del momento en que se ejercite la opción de compra.


Si se dispusiera del saldo de esta cuenta en forma distinta a la prevista en el Real Decreto-Ley 7/1996, dicho saldo pasaría a estar sujeto a tributación.

e) Reservas en sociedades consolidadas

Al 31 de diciembre de 2001 el detalle por sociedades de la aportación a las "Reservas en sociedades consolidadas" es el siguiente:



Sociedades	Miles de euros
Autopista Ezeiza Cañuelas, S.A. (AECSA)	18.433
Agrupación Guinovart Obras y Servicios Hispania, S.A.	6.826
S.A. Trabajos y Obras (SATO)	5.394
Hotel el Viso, S.A.	5.023
Asfaltos y Construcciones Elsan, S.A.	4.199
Huartermex, S.A. de C.V.	4.164
Urbanizadora Hispano Belga, S.A. (U.H.B.)	3.277
Nautic Palamós, S.A.	2.777
Desaladora de la Costa del Sol, S.A. (Decosol)	2.712
Autovías, S.A.	2.503
Latina de Infraestructuras, S.A.	1.779
E.M.V. Alcalá de Henares, S.A.	1.178
Inmolain, S.L.	1.112
Construcciones Enrique de Luis, S.A. (Celsa)	584
Inima, Servicios Europeos de Medio Ambiente, S.A.	574
Construcciones Adolfo Sobrino, S.A.	471
Huarte del Ecuador, S.A.	403
Pacsa, Pavimentos Asfaltos y Conservación, S.A.	340
OHL Argentina, S.A.	328
Plaza el Rosario, S.A. de C.V.	279
Empresa Constructora Huarte Andina, S.A.	274
Agua y Medio Ambiente, S.A. (Ayma)	270
Cida Hdroquímica, S.A.	261
Asernet, Actividades y Servicios en la Red, S.A.	250
Promociones Jadelu, S.A.	225
Electrificaciones y Montajes Guinovart, S.A.	186
Desalinizadora Arica Ltda. (Desalari)	181
Estacionamientos Providencia, S.A.	174
Técnicas y Gestión Medioambiental, S.A. (T.G.M.)	138
Constructora e Inmobiliaria Huarte Ltda.	113
Inmobiliaria Mayaluum, S.A. de C.V.	112
Ingeniería de los Recursos Naturales, S.A. (IRENA)	90
Ingemisa Servicios, S.A. (Insera)	66
Morkaitz, S.A.	64
Port Torredembarra, S.A.	37
Ferrocivil, S.A.	11
Nautic Tarragona, S.A.	4
OHL México, S.C., S.A. de C.V.	1
Tractament Metropolità de Fangs, S.L.	(1)
Marina Urola, S.A.	(3)
Desarrollo de Tecnologías de Depuración, S.A. (D.T.D.)	(6)
Autovía del Noroeste de la Comunidad Autónoma de la Región de Murcia, S.A.	(37)
Tecnología, Servicios Logísticos y Aplicaciones, S.A. (Tesela)	(54)
Huaribe, S.A. de C.V.	(56)
Clifton, S.A.	(64)
Ambient Serviços Ambientais de Riberao Preto, S.A.	(162)
Wirelec, S.A.	(310)
Hur, S.A.	(357)
OHL Brasil, Ltda.	(509)
Grupo Sobrino, S.A.	(1.349)
Empresa Constructora Huarte San José, S.A.	(2.870)
OHL Brasil Participações em Infraestrutura, Ltda.	(4.889)
Total reservas en sociedades consolidadas	54.146



17. SOCIOS EXTERNOS

El saldo de este capítulo del balance de situación consolidado recoge el valor de la participación de los accionistas minoritarios en las sociedades consolidadas por integración global. Asimismo, el saldo que se muestra en las cuentas de pérdidas y ganancias consolidadas en el capítulo "Resultado atribuido a socios externos" representa la participación de dichos accionistas minoritarios en los resultados del ejercicio.

El movimiento habido en el ejercicio 2001 en el epígrafe "Socios externos" ha sido el siguiente:

Sociedades	Miles de euros					
	Saldo inicial	Variaciones del perímetro de consolidación	Otros movimientos	Subtotal	Resultado atribuido a socios externos	Saldo final
Autopista Ezeiza Cañuelas, S.A. (AECSA)	24.631	-	(7.947)	16.684	5.268	21.952
Euroglosa 45 Concesionaria de la Comunidad de Madrid, S.A.	5.965	-	-	5.965	-	5.965
Tractament Metropolità de Fangs, S.L.	-	4.235	-	4.235	447	4.682
Autovías, S.A.	-	2.574	-	2.574	606	3.180
Ambient Serviços Ambientais de Riberao Preto, S.A.	-	2.425	-	2.425	136	2.561
Agua y Medio Ambiente, S.A.	420	-	58	478	157	635
Construcciones Enrique de Luis, S.A. (Celsa)	310	-	125	435	114	549
Marina Urola, S.A.	144	-	-	144	13	157
Nautic Palamós, S.A.	199	-	(66)	133	9	142
Desarrollo de Tecnologías de Depuración, S.A. (D.T.D.)	-	34	-	34	44	78
Hotel El Viso, S.A.	14	-	-	14	1	15
Constructora Euroafricana, S.A.	10	-	-	10	(9)	1
Obras y Servicios Hispania Galicia, S.A. (Oshga)	-	1	-	1	-	1
Construcciones y Edificaciones Les Valls, S.A. (Cevalls)	12	(12)	-	-	-	-
Autopista al Sur, S.A. (Ausur)	8	(8)	-	-	-	-
Uicesa Obras y Construcciones, S.A.	1.168	(1.168)	-	-	-	-
Grupo Sobrino, S.A.	273	(273)	-	-	-	-
Inima, Servicios Europeos de Medio Ambiente, S.A.	6.118	(6.118)	-	-	-	-
Autovías, S.A.	1.251	(1.251)	-	-	-	-
Asernet, Actividades y Servicios en la Red, S.A.	103	(103)	-	-	-	-
Unifamiliares Cadrete, S.L.	(50)	50	-	-	-	-
Promociones Jadelu, S.A.	(141)	-	-	(141)	125	(16)
Latina Infraestructuras, S.A.	-	(1.507)	-	(1.507)	654	(853)
Total socios externos	40.435	(1.121)	(7.830)	31.484	7.565	39.049



El desglose entre capital, reservas y resultado atribuido a socios externos, es el siguiente:

Sociedades	Miles de euros				
	Capital	Reservas	Subtotal	Resultado atribuido a socios externos	Saldo final
Autopista Ezeiza Cañuelas, S.A. (AECSA)	9.898	6.786	16.684	5.268	21.952
Euroglosa 45 Concesionaria de la Comunidad de Madrid, S.A.	5.965	-	5.965	-	5.965
Tractament Metropolità de Fangs, S.L.	4.236	(1)	4.235	447	4.682
Autovias, S.A.	2.250	324	2.574	606	3.180
Ambient Serviços Ambientais de Riberao Preto, S.A.	2.644	(219)	2.425	136	2.561
Agua y Medio Ambiente, S.A.	265	213	478	157	635
Construcciones Enrique de Luis, S.A. (Celsa)	300	135	435	114	549
Marina Urola, S.A.	195	(51)	144	13	157
Nautic Palamós, S.A.	19	114	133	9	142
Desarrollo de Tecnologías de Depuración, S.A. (D.T.D.)	24	10	34	44	78
Hotel El Viso, S.A.	11	3	14	1	15
Constructora Euroafricana, S.A.	38	(28)	10	(9)	1
Obras y Servicios Hispania Galicia, S.A. (Oshga)	1	-	1	-	1
Promociones Jadelu, S.A.	42	(183)	(141)	125	(16)
Latina Infraestructuras, S.A.	131	(1.638)	(1.507)	654	(853)
Total socios externos	26.019	5.465	31.484	7.565	39.049

18. PROVISIONES PARA RIESGOS Y GASTOS

El detalle de este epígrafe al 31 de diciembre de 2001 es el siguiente:

Concepto	Miles de euros
Provisión especial Argentina	28.836
Provisión garantía recompra acciones Directivos	9.758
Provisión actas de inspección Huarte	5.409
Otras provisiones para impuestos	2.364
Otras provisiones	9.859
Total provisiones para riesgos y gastos	56.226



A pesar de que el Grupo sigue confiando en el futuro de Argentina, dado el elevado grado de incertidumbre económica en el momento actual y como medida de prudencia, ha decidido dotar una provisión especial extraordinaria de 28.836 miles de euros para estar a cubierto de los posibles riesgos en su inversión en la compañía concesionaria AECSA, que explota 60,1 Km de autopista de peaje entre la ciudad de Buenos Aires, el aeropuerto internacional de Ezeiza y áreas circundantes (véanse notas 6 k) y 23).

Dentro del Plan de Acciones para Directivos establecido en el ejercicio 1999 figuraba la prestación de garantías complementarias por la Sociedad, con carácter solidario, ante la entidad financiera que concediera la financiación necesaria a cada beneficiario para realizar la compra de acciones. Dado que al cierre del ejercicio 2001 las acciones cotizaban por debajo del precio al que se realizó la compraventa, se ha procedido a ajustar la provisión. El importe total provisionado por este concepto asciende a 9.758 miles de euros.

Por otro lado los Administradores de la Sociedad Dominante, adoptando un criterio de prudencia, han decidido dotar una provisión para riesgos, con cargo a resultados extraordinarios (véanse notas 21 y 23), por 5.409 miles de euros para cubrir los posibles pasivos que pudieran surgir como consecuencia de las deudas tributarias por la inspección de Huarte, S.A., pendiente de sustanciarse en los Tribunales.

19. DEUDAS CON ENTIDADES DE CRÉDITO

Los pasivos financieros del Grupo por operaciones formalizadas con entidades de crédito al 31 de diciembre de 2001 son los siguientes:

(Miles de euros)

Dispuesto por tipo de línea	Deudas con vencimiento en:						Total
	2002	2003	2004	2005	2006	Resto	
Negociación de certificaciones y efectos	21.032						21.032
Préstamos y pólizas de crédito	172.646	43.169	16.167	19.058	19.053	126.359	396.452
Créditos hipotecarios no subrogables	4.647	4.717	4.798	4.672	3.703	5.778	28.315
Créditos hipotecarios subrogables sobre inmuebles a la venta	4.145	373	405	395	356	929	6.603
Total	202.470	48.259	21.370	24.125	23.112	133.066	452.402
Intereses devengados y no vencidos	1.323	-	-	-	-	-	1.323
Total deudas con entidades de crédito	203.793	48.259	21.370	24.125	23.112	133.066	453.725

Del total de deudas con entidades de crédito al 31 de diciembre de 2001, 245.547 miles de euros corresponden a sociedades concesionarias.



Del total de las deudas con entidades de crédito, 19.138 miles de euros corresponden a Uniones Temporales de Empresas, 6.324 miles de euros por negociación de certificaciones y efectos y 12.814 miles de euros por pólizas de crédito.

- Líneas de descuento y negociación de certificaciones

	Miles de euros
Límite concedido	162.592
Utilizado	21.032
Disponibile	141.560

El tipo medio de interés devengado durante 2001 para las líneas utilizadas ha sido del 4,46%.

- Préstamos y pólizas de crédito

	Miles de euros
Límite concedido	762.511
Utilizado	396.452
Disponibile	366.059

El tipo medio de interés devengado durante 2001 para las líneas utilizadas ha sido del 4,83%.

Dentro de este apartado se incluye un crédito sindicado por un importe de 98.085 miles de euros, con amortizaciones anuales hasta el año 2005, que la Sociedad ha decidido clasificar a corto plazo ya que tiene la intención de amortizarlo en los primeros meses de 2002 y sustituirlo por otro a largo plazo, cuyas condiciones ya están acordadas con la entidad financiera correspondiente.

- Hipotecarios

Al 31 de diciembre de 2001 determinados activos se encontraban afectos a garantías hipotecarias, según el siguiente detalle (véanse notas 9 y 12).



	Miles de euros	
	Valor neto del activo	Importe total hipoteca
Inmovilizado material	32.823	22.788
Existencias	11.182	12.130
Total	44.005	34.918

Estos créditos devengan tipos de interés de mercado.

20. OTROS ACREEDORES A LARGO PLAZO Y OTRAS DEUDAS NO COMERCIALES

El detalle de estos epígrafes al 31 de diciembre de 2001 es el siguiente:

Concepto	Miles de euros	
	Otros acreedores a largo plazo	Otras deudas no comerciales
Administraciones públicas:		
Seguridad Social	-	8.718
Hacienda Pública, cuotas corrientes devengadas y otros	3.425	131.277
Subtotal	3.425	139.995
Remuneraciones pendientes de pago	-	5.911
Otras deudas:		
Emisión de Bonos	194.464	5.313
Acreedores convenio judicial	8.746	9.232
Leasing (principal e intereses)	14.424	5.244
Desembolsos pendientes sobre acciones	462	-
Resto	29.946	13.312
Subtotal	248.042	33.101
Fianzas y depósitos recibidos	5.288	1.359
Total otros acreedores a largo plazo y otras deudas no comerciales	256.755	180.366

En el mes de agosto de 2001 se ha realizado una emisión de bonos a largo plazo en Estados Unidos, por importe de 165 millones de dólares, en dos tramos con vencimientos medios de cinco y siete años, respectivamente. El importe que figura en "Otros acreedores a largo plazo" corresponde al principal de la emisión y el que figura en "Otras deudas no comerciales" a los intereses devengados y no pagados a 31 de diciembre de 2001. Simultáneamente a la emisión de bonos se ha realizado un SWAP por el monto total de la operación para eliminar los riesgos de tipo de cambio y para fijar el tipo de interés.



21. SITUACIÓN FISCAL

El Grupo Obrascón Huarte Lain tributa en régimen de consolidación fiscal en todas aquellas sociedades que la Ley lo permite, tributando el resto de las sociedades que no pueden acogerse al citado régimen de forma individual. En consecuencia, el epígrafe "Impuesto sobre Beneficios" de la cuenta de pérdidas y ganancias consolidada recoge el gasto registrado por este concepto por ambos grupos de empresas.

De acuerdo con las consideraciones anteriores, el gasto por impuesto sobre beneficios registrado por las empresas incluidas en el régimen de consolidación fiscal asciende a 1.566 miles de euros, de los que 1.476 miles de euros corresponden a impuestos satisfechos por alguna de estas empresas en el extranjero, mientras que el resto de las empresas del grupo ha registrado un gasto de 6.033 miles de euros.

Las principales diferencias existentes a 31 de diciembre de 2001 entre el resultado consolidado del Grupo y las diferentes bases imponibles de las declaraciones individuales de las Sociedades que componen el mismo, son las siguientes:

- Las diferencias temporales producidas por el distinto momento de imputación temporal de los resultados obtenidos por las Uniones Temporales de Empresas en la normativa contable y fiscal.
- Las diferencias temporales consecuencia del tratamiento fiscal del leasing.

La mayoría de las sociedades que han obtenido bases imponibles positivas durante el ejercicio 2001 han podido compensarlas con sus propias bases imponibles negativas generadas en ejercicios anteriores, o con bases negativas de otras empresas, en el caso de empresas que tributan en régimen de consolidación fiscal.


Las diferencias permanentes y temporales surgidas como consecuencia de la aplicación del régimen de tributación de los grupos de sociedades se han originado como consecuencia de la eliminación de los dividendos y de las provisiones por depreciación de la cartera de sociedades que forman parte del grupo consolidado fiscal.

Las bases imponibles negativas fiscales pendientes de compensar ante la Administración Tributaria, de las sociedades que forman el Grupo, ascienden a un importe total de 294.970 miles de euros, de las que 208.532 miles de euros son de la Sociedad Dominante, 3.869 miles de euros han sido generadas por empresas del grupo consolidado fiscal cuando tributaban incluidas en este régimen y 82.569 miles de euros corresponden al resto de sociedades del Grupo.

De estas bases el Grupo ha utilizado contablemente 101.781 miles de euros.

De acuerdo con la legislación vigente, las pérdidas fiscales de un ejercicio pueden compensarse a efectos impositivos con los beneficios de los quince ejercicios siguientes. Sin embargo, el importe final a compensar por dichas pérdidas fiscales pudiera ser modificado como consecuencia de la comprobación de los ejercicios en que se produjeron.

En este sentido y en relación con las actuaciones inspectoras iniciadas el 30 de junio de 1999 en Huarte, S.A., se levantaron actas que la Sociedad firmó en disconformidad, siendo recurridas y cuyos actos administrativos han sido dictados con fecha 8 y 22 de febrero de 2002. Por los



conceptos de IVA e IRPF (período 1995-1997) ha resultado una deuda tributaria total (cuota más intereses) de 764 miles de euros y por el concepto de Impuesto de Sociedades (período 1994) de 8.049 miles de euros. Asimismo en este último impuesto se realizaron reducciones a las bases imponibles pendientes de compensar por 151.846 miles de euros.

Contra dichos actos administrativos la Sociedad ha interpuesto en plazo las correspondientes reclamaciones económico-administrativas ante los Tribunales oportunos, ratificándose en su solicitud de nulidad de las actas y de la deuda tributaria exigida, al considerarlas no ajustadas a la normativa.

Los Administradores de la Sociedad, adoptando un criterio de prudencia, han decidido crear una provisión de riesgos por 5.409 miles de euros para cubrir los posibles pasivos que pudieran surgir como consecuencia de las citadas deudas tributarias. Adicionalmente y apoyados en sus asesores legales y tributarios externos, han decidido continuar aplicando contra los resultados del ejercicio las bases imponibles negativas de la Sociedad, al considerar que los Tribunales fallarán a favor de la Sociedad restituyéndole casi en su totalidad las bases imponibles reducidas. No obstante lo anterior, se recuperarán un mínimo de 53.912 miles de euros de bases imponibles, independientemente de las resoluciones que adopten los Tribunales, al tratarse de ajustes temporales.

Las sociedades que forman el Grupo disponen de deducciones por doble imposición pendientes de aplicación por un importe de 7.481 miles de euros y 2.958 miles de euros de deducciones por inversión.

Los ejercicios pendientes de inspección fiscal en relación con los principales impuestos (Sociedades, IRPF, IGIC e IVA) de las sociedades que han dado lugar a Obrascón Huarte Lain, S.A. se indican a continuación:


Sociedad General de Obras y Construcciones Obrascón, S.A.	Año 1997
Construcciones Lain, S.A.	Año 1998
Obrascón Huarte, S.A.	Año 1998
Obrascón Huarte Lain, S.A.	Años 1999 a 2001 ambos inclusive

La mayoría de las Uniones Temporales de Empresas en las que participa la Sociedad Dominante y sus sociedades dependientes, tienen abiertos a inspección fiscal los últimos cuatro ejercicios en todos aquellos impuestos a los que se hallan sujetas.

Las diferencias en la interpretación de las normativas fiscales aplicables a las operaciones realizadas por la Sociedad podrían originar contingencias fiscales en relación con los ejercicios abiertos a inspección que no son susceptibles de cuantificación objetiva. Sin embargo, el Organismo de Administración no estima que puedan surgir pasivos significativos por este motivo.

22. GARANTÍAS COMPROMETIDAS CON TERCEROS Y OTROS PASIVOS CONTINGENTES

Entre los pasivos de carácter contingente se incluye el correspondiente a la responsabilidad normal de las empresas constructoras por la ejecución y terminación de sus contratos de obra,



tanto los suscritos por las propias sociedades del Grupo como los formalizados por las Uniones Temporales de Empresas en las que participan. Asimismo, existe la responsabilidad subsidiaria de las obligaciones de sus subcontratistas con los Organismos de la Seguridad Social respecto a su personal en obra. Se estima que no se producirá quebranto alguno para el Grupo por estos conceptos.

Al 31 de diciembre de 2001, las sociedades del Grupo tenían prestados avales a terceros por importe de 878.537 miles de euros, de los cuales 641.888 miles de euros corresponden, como es práctica habitual del sector, a avales presentados ante Organismos Públicos y clientes privados para garantizar el buen fin de la ejecución de obras, y el resto como consecuencia de avales provisionales en licitación de obras.

Adicionalmente, las sociedades del Grupo tenían prestada garantía personal y solidaria a diversas entidades, principalmente bancarias, como garantía por pólizas de crédito concedidas a las distintas sociedades del grupo y cuyo importe al 31 de diciembre de 2001 ascendía a 12.378 miles de euros.

En relación con la emisión de bonos USA realizada por OHL Finance S.à.r.l. por 165 millones de dólares (véase nota 20), la Sociedad Dominante es garante solidario junto con otras de sus sociedades participadas, del pago del principal e intereses de dichos bonos.

Los Administradores de la Sociedad Dominante no esperan que, como consecuencia de la prestación de estas garantías, se produzcan pasivos adicionales que afecten de forma significativa a las presentes cuentas anuales.

23. RESULTADOS, VENTAS Y CARTERA DE PEDIDOS

Resultado atribuido a la Sociedad Dominante

El detalle de la aportación al resultado del ejercicio 2001 de cada una de las sociedades y subgrupos incluidos en el perímetro de consolidación es el siguiente:



Sociedades	Miles de euros
Obrascón Huarte Lain, S.A. (*)	14.083
Autopista Ezeiza Cañuelas, S.A. (AECSA)	10.710
Autovías, S.A.	8.594
OHL Brasil Participações em Infraestrutura Ltda.	8.162
S.A. Trabajos y Obras (SATO)	3.415
Empresa Constructora Huarte San José, S.A.	3.243
Latina de Infraestructuras, S.A.	2.213
Hotel El Viso, S.A.	1.920
Grupo Sobrino, S.A.	1.349
Construcciones Enrique de Luis, S.A. (CELSA)	601
Agrupación Guinovart Obras y Servicios Hispania, S.A.	537
Tractament Metropolità de Fangs, S.L.	454
Ambient Serviços Ambientais de Riberao Preto, S.A.	353
Wirelec, S.A.	307
Morkaitz, S.A.	247
Agua y Medio Ambiente, S.A.	235
Pabellón Cuauhtemoc, S.A. de C.V.	191
PACSA, Pavimentos, Asfaltos y Conservación, S.A.	179
Cida Hidroquímica, S.A.	162
Técnicas y Gestión Medioambiental, S.A. (T.G.M.)	99
OHL Finance, S.À.R.L.	84
Desalinizadora Arica, Ltda. (DESALARI)	82
Desarrollo de Tecnologías de Depuración, S.A.(D.T.D.)	66
Tecnología, Servicios Logísticos y Aplicaciones, S.A. (TESELA)	54
Hur, S.A.	50
Autovía del Noroeste de la Comunidad Autónoma de la Región de Murcia, S.A.	37
Electrificaciones y Montajes Guinovart, S.A.	31
OHL Concesiones, S.L.	10
Ingemisa Servicios, S.A. (INSERSA)	7
AIE Asfaltos del Tajo	6
Marina Urola, S.A.	3
Ferrocivil, S.A.	2
Constructora e Inmobiliaria Huarte Ltda.	(1)
Constructora Euroafricana, S.A.	(1)
Nautic Tarragona, S.A.	(4)
Ingeniería de los Recursos Naturales, S.A. (IRENA)	(6)
Clifton, S.A.	(13)
Port Torredembarra, S.A.	(37)
Empresa Constructora Huarte Andina, S.A.	(44)
Huarte Ecuador, S.A.	(45)
Inmobiliaria Mayaluum, S.A. de C.V.	(48)
Huaribe, S.A. de C.V.	(98)
Desaladora de la Costa del Sol, S.A. (DECOSOL)	(110)
Promociones Jadelu, S.A.	(132)
Estacionamientos Providencia, S.A.	(137)
Urbanizadora Hispano Belga, S.A. (U.H.B.)	(183)
Asernet, Actividades y Servicios en la Red, S.A.	(219)
Plaza el Rosario, S.A. de C.V.	(241)
OHL Argentina, S.A.	(296)
Inima, Servicios Europeos de Medio Ambiente, S.A.	(426)
Construcciones Adolfo Sobrino, S.A.	(471)
Asfaltos y Construcciones Elsan, S.A.	(821)
Inmolain, S.L.	(1.112)
Nautic Palamós, S.A.	(1.659)
Huartermex, S.A. de C.V.	(1.755)
OHL Brasil, Ltda.	(1.766)
Total resultado atribuido a la Sociedad Dominante	47.861

(*) Incluye la provisión especial Argentina por 28.836 miles de euros (véase nota 18)

Ventas

Las ventas del Grupo Obrascón Huarte Lain del ejercicio 2001 ascienden a 1.859.820 miles de euros, siendo su distribución por tipo actividad, clientes y zonas geográficas, la siguiente:

Tipo de actividad	Miles de euros
Construcción	1.514.974
Obra civil	901.805
Carreteras	515.103
Hidráulicas	79.617
Ferrovias	57.033
Marítimas	58.863
Otras obras civiles	191.189
Edificación	613.169
Edificación residencial	284.585
Otros edificios	328.584
Diversificación	344.846
Promoción de infraestructuras	85.051
Servicios (Infraestructura y Urbanos, Asistenciales y Ocio y Otros)	140.513
Agua y Medio ambiente	90.736
Nuevas Tecnologías	695
Gestión inmobiliaria	27.851
Total ventas	1.859.820

Tipo de cliente	Miles de euros
Nacional	
Cientes públicos	768.076
Administración central	312.880
Administración autonómica	176.799
Administración local	136.541
Otros organismos	141.856
Cientes privados	802.542
Total nacional	1.570.618
Exterior	
Cientes públicos	70.559
Cientes privados	218.643
Total exterior	289.202
Total ventas	1.859.820



Zona geográfica	Miles de euros
Nacional	
Andalucía	218.364
Aragón	65.940
Asturias	35.923
Baleares	18.641
Canarias	114.471
Cantabria	60.649
Castilla La Mancha	28.367
Castilla – León	94.085
Cataluña	264.078
Extremadura	33.287
Galicia	59.745
Madrid	345.224
Murcia	55.993
Navarra	25.361
Rioja	175
País Vasco	73.970
Valencia	76.345
Total nacional	1.570.618
Exterior	
Alemania	107
Argelia	981
Argentina	49.040
Brasil	69.959
Chile	102.492
Costa Rica	1.080
Ecuador	23.587
Marruecos	17.105
México	18.495
Panamá	341
Perú	4.206
Portugal	691
Trinidad y Tobago	573
Turquía	545
Total exterior	289.202
Total ventas	1.859.820

Del total de ventas del ejercicio 2001, 558.674 miles de euros corresponden a Uniones Temporales de Empresas.

Cartera de pedidos

Al 31 de diciembre de 2001 la cartera total de pedidos del Grupo Obrascón Huarte Lain ascendía a 7.081.813 miles de euros.



Su distribución por tipo de actividad y zonas geográficas es la siguiente:

Tipo de actividad	Miles de euros		
	Corto plazo	Largo plazo	Total
Construcción	2.390.363	-	2.390.363
Obra Civil	1.585.278	-	1.585.278
Carreteras	523.787	-	523.787
Hidráulicas	251.203	-	251.203
Ferrovias	604.095	-	604.095
Marítimas	113.541	-	113.541
Otras obras civiles	92.652	-	92.652
Edificación	805.085	-	805.085
Edificación residencial	277.071	-	277.071
Otros edificios	528.014	-	528.014
Diversificación	152.328	4.539.122	4.691.450
Promoción de infraestructuras	-	3.137.028	3.137.028
Servicios (Infraestructura y Urbanos, Asistenciales y Ocio y Otros)	76.699	474.463	551.162
Agua y Medio ambiente	75.629	927.631	1.003.260
Total cartera	2.542.691	4.539.122	7.081.813




Zona geográfica	Miles de euros		
	Corto plazo	Largo plazo	Total
Nacional			
Andalucía	162.304	289.866	452.170
Aragón	125.187	-	125.187
Asturias	48.075	-	48.075
Baleares	28.703	2.638	31.341
Canarias	164.697	12.808	177.505
Cantabria	45.045	-	45.045
Castilla -La Mancha	52.478	96	52.574
Castilla - León	151.846	21.606	173.452
Cataluña	469.772	296.039	765.811
Extremadura	13.119	6.695	19.814
Galicia	94.632	314.846	409.478
Madrid	489.713	801.028	1.290.741
Murcia	30.265	181.474	211.739
Navarra	46.257	-	46.257
Rioja	958	-	958
País Vasco	76.182	24.919	101.101
Valencia	137.739	434.543	572.282
Total nacional	2.136.972	2.386.558	4.523.530
Exterior			
Argelia	210	-	210
Argentina	10.351	447.237	457.588
Brasil	3.774	1.372.233	1.376.007
Chile	29.721	261.777	291.498
Costa Rica	25.681	-	25.681
Ecuador	24.296	-	24.296
Honduras	27.310	-	27.310
Marruecos	18.280	-	18.280
México	24.528	71.317	95.845
Perú	58	-	58
Portugal	1.056	-	1.056
Turquía	240.454	-	240.454
Total exterior	405.719	2.152.564	2.558.283
Total cartera	2.542.691	4.539.122	7.081.813

Del total de la cartera a corto plazo, 1.277.645 miles de euros corresponden a Obra Directa y 1.265.046 miles de euros a Uniones Temporales de Empresas.

Del total de cartera a corto plazo, 2.013.967 miles de euros corresponden a Obra Pública y 528.724 miles de euros a Obra Privada.

La cartera total correspondiente a exterior asciende a 2.558.283 miles de euros, 405.719 miles de euros a corto plazo y 2.152.564 miles de euros a largo plazo, lo que representa un 36 % del total de la cartera de pedidos.



Resultados extraordinarios

El detalle de las partidas más significativas que componen el saldo de resultados extraordinarios de la cuenta de pérdidas y ganancias del ejercicio 2001 es el siguiente:

Concepto	Miles de euros
	Beneficio (pérdida)
Provisión especial Argentina	(28.836)
Provisión actas de inspección Huarte	(5.409)
Actas de inspección Lain	(1.192)
Litigios y sentencias	(6.954)
Otros resultados extraordinarios	(2.165)
Total resultados extraordinarios (pérdida)	(44.556)

A pesar de que el Grupo sigue confiando en el futuro de Argentina, dado el elevado grado de incertidumbre económica en el momento actual y como medida de prudencia, ha decidido dotar una provisión especial extraordinaria de 28.836 miles de euros para estar a cubierto de los posibles riesgos en su inversión en la compañía concesionaria AECSA, que explota 60,1 Km de autopista de peaje entre la ciudad de Buenos Aires, el aeropuerto internacional de Ezeiza y áreas circundantes (véanse notas 6 k) y 18).

Los Administradores de la Sociedad Dominante, adoptando un criterio de prudencia, han decidido dotar una provisión de riesgos por 5.409 miles de euros para cubrir los posibles pasivos que pudieran surgir como consecuencia de las deudas tributarias por la inspección de Huarte, S.A., pendiente de sustanciarse en los Tribunales (véanse notas 18 y 21).

Transacciones con empresas vinculadas

Durante el ejercicio 2001 se han producido con empresas vinculadas pertenecientes al Grupo Villar Mir las siguientes operaciones:

Concepto	Miles de euros
Ventas por obra ejecutada	47.072
Ingresos accesorios	262
Aprovisionamientos	1.526
Servicios exteriores	1.802



Al 31 de diciembre de 2001 los saldos pendientes con empresas vinculadas son los siguientes:

Concepto	Miles de euros
Activo	
Cientes por ventas y prestaciones de servicios	23.386
Deudores varios	187
Pasivo	
Anticipos recibidos de clientes	1.221
Acreeedores comerciales	1.101

24. PERSONAS EMPLEADAS

El número medio de personas empleadas en el curso del ejercicio 2001, distribuido por categorías, ha sido el siguiente:

	Número medio de empleados
Categoría Profesional	
Directivos y titulados superiores	601
Titulados medios	657
Técnicos no titulados	1.285
Administrativos	997
Resto de personal	3.181
Total	6.721
Personal fijo	2.999
Personal eventual	3.722
Total	6.721

Adicionalmente en el ejercicio 2001 el número medio de empleados eventuales correspondientes a Uniones Temporales de Empresas ha sido de 1.046 personas.

25. RETRIBUCIONES Y OTRAS PRESTACIONES AL CONSEJO DE ADMINISTRACIÓN

La Sociedad Dominante ha registrado como retribuciones brutas percibidas por los miembros que pertenecen o han pertenecido al Consejo de Administración durante el ejercicio 2001, en concepto de dietas de asistencia, un importe de 167.078 euros. Su detalle por Consejeros es el siguiente:



ASISTENCIA A REUNIONES

	<u>CONSEJO DE ADMINISTRACION</u>	<u>COMISION DE AUDITORIA Y CUMPLIMIENTO</u>	<u>COMISION DE NOMBRAMIENTOS Y RETRIBUCIONES</u>	<u>TOTAL ASISTENCIAS</u>	<u>DIETAS PERCIBIDAS</u>
Juan-Miguel Villar Mir	7	-	3	10	12.020
José Luis García-Villalba	7	-	1	8	9.616
Mariano Aisa Gómez	7	-	-	7	8.414
Juan-Miguel Foulquié Usan	5	-	-	5	6.010
Jaime Vega de Seoane	7	7	-	14	16.828
Luis Blasco Bosqued	7	-	3	10	12.020
Juan Villar-Mir de Fuentes	7	7	-	14	16.828
Javier López Madrid	7	-	3	10	12.020
Tomás García Madrid	7	7	-	14	16.828
Joaquín García-Quirós	7	7	-	14	16.828
Ladislao de Arriba Azcona	7	-	3	10	12.020
Luis Solera Gutiérrez	7	7	-	14	16.828
Karl Rönnberg	3	-	-	3	3.606
Juan Mato Rodríguez	6	-	-	6	7.212
TOTAL					167.078

A lo largo del ejercicio 2001 no ha habido lugar al abono de retribución variable a los miembros del Consejo de Administración debido a la evolución negativa de la cotización bursátil durante el ejercicio 2000.

Las percepciones salariales recibidas por todos los conceptos por los tres ejecutivos que pertenecen o han pertenecido al Consejo de Administración durante el ejercicio 2001 ascendieron a 1.256 miles de euros.

Los miembros del Consejo de Administración tienen suscrita una póliza de seguro de Responsabilidad Civil de Consejeros, no existiendo ninguna otra obligación contraída en relación con los miembros del Consejo de Administración.

26. ASPECTOS DERIVADOS DE LA INTRODUCCION AL EURO

En el año 1998 se inició el estudio de las implicaciones que supondrían en las aplicaciones informáticas, las adaptaciones necesarias para realizar la introducción al Euro.

Los trabajos necesarios concluyeron en el primer semestre del año 2001, dedicándose los meses siguientes a la realización de pruebas y formación del personal para facilitar el cambio.

Este cambio se ha producido con éxito y desde el 1 de enero de 2002 la Sociedad esta operando en euros sin haberse detectado ninguna incidencia significativa.

27. HECHOS POSTERIORES AL CIERRE

El efecto en los fondos propios consolidados por la evolución de la cotización del peso argentino, desde el tipo de cambio utilizado para el cierre (1 dólar estadounidense = 1,7 pesos argentinos) hasta el del momento de formulación de las presentes cuentas anuales (1 dólar estadounidense = 2,40 pesos argentinos), en relación a las participaciones y saldos que posee el Grupo en empresas radicadas en Argentina, asciende a 10.564 miles de euros, correspondiendo 1.122 miles de euros a resultados del ejercicio y 9.442 a diferencias de conversión.

Dicho efecto esta ampliamente cubierto con la provisión de 28.836 miles de euros constituida en el ejercicio 2001 (véanse notas 6 k), 18 y 23).



ANEXO I
OBRA SÓN HUARTE LAIN, S.A. Y SOCIEDADES DEPENDIENTES
 Identificación de las Sociedades comprendidas en el Grupo Consolidado

Sociedad	Domicilio Social	Actividad principal
Construcción Internacional		
Agrupación Guinovart Obras y Servicios Hispania, S.A.	Mas Casarones, 46-64 (Barcelona)	Construcción
Construcción Adolfo Sobrino, S.A.	Pº Ponceña, 13 - 1º Dpto 8-9 (San Sebastián - Guipuzcoa)	Construcción
Construcción Enrique de Luis, S.A. (CELSA)	C/ Camino de las Torres, 4 - bajo (Zaragoza)	Construcción
Construcción Gorbax, S.A.	C/ Gran Vía, 31 (Bilbao)	Construcción
Electrificaciones y Montajes Guinovart S.A.	Mas Casarones, 46-64 (Barcelona)	Construcción
Ferrocarril S.A.	Mas Casarones, 46-64 (Barcelona)	Construcción
Josef Malver Construcciones S.A.	Edificio Ponceña 37 Bajo (Poniente)	Construcción
Montaluz, S.A.	C/ San Vicente, 8 - 1º (Bilbao)	Construcción
Obras y Servicios Hispania Galés S.A. (OSHG)	Avda. Miramón nº 216 (Aristeiz - Conda)	Construcción
Promociones Jadedu, S.A.	C/ Camino de las Torres, 4 - bajo (Zaragoza)	Construcción
S.A. Trabajos y Obras (SATO)	C/ Arturo Soria, 336 (Madrid)	Construcción
Construcción Integración		
Constructora Eumafizara, S.A.	Urbanización Pequeña España - Carretera del Aeropuerto s/n (Málaga - Guines Ecuador)	Construcción
Empresas Constructora Huarte Andia, S.A.	C/ Moñijas, 292 Piso 20 (Santiago de Chile - Chile)	Construcción
Empresas Constructora Huarte San José, Ltda.	C/ Moñijas, 292 Piso 20 (Santiago de Chile - Chile)	Construcción
Huarte del Ecuador, S.A.	Nudez de Vida e Ignacio Santa María - Edificio Meropoli (Quito - Ecuador)	Construcción
Huaremark, S.A. de C.V.	C/ Herrera, 418 - 1º (Colonia Polanco) (México D.F. - México)	Construcción
Hur, S.A.	C/ Río Negro, 1354 (Montevideo - Uruguay)	Construcción
OHL México S.C. S.A. de C.V.	C/ Herrera, 418 - 1º (Colonia Polanco) (México D.F. - México)	Construcción
Diversificación		
Servicios		
A.I.E. Asfalto del Tajo	Rúa los Albariles SN (Sesate - Toledo)	Servicios
Asimet, Actividades y Servicios en la Red S.A.	Avda. Buelvas nº 6 (Abarobanda - Madrid)	Servicio
Asfalto y Construcciones Elean, S.A.	C/ Gobelas, 47 (Madrid)	Construcción
Grupo Sobrino, S.A.	C/ Arturo Soria nº 336 (Madrid)	Servicio
Hotel El Vaso, S.A.	Carretera S.J. Avellaneda a Tomares Km. 1 (Sevilla)	Explotación hoteles
Huarte, S.A. de C.V.	C/ Herrera, 418 - 1º (Colonia Polanco) (México D.F. - México)	Construcción
Inmobiliaria Mayakum, S.A. de C.V.	C/ Herrera, 418 - 1º (Colonia Polanco) (México D.F. - México)	Construcción
Introbilán Cuatrecasas S.A. de C.V.	C/ Antonio M. Anza nº 20 (Colonia Roma) (México D.F.)	Explotación Concesiones
PACSA, Pavimentos, Asfalto y Conservación, S.A.	Arturo Soria, 336 (Madrid)	Servicios Urbanos
Plaza del Rosario S.A. de C.V.	C/ Arzapalencia nº 302 (Colonia Navarra) (México D.F.)	Explotación Concesiones
Tecnología, Servicios Legales y Aplicaciones, S.A. (TESELA)	C/ Gobelas, 35 - 37 (Madrid)	Nuevas Tecnologías
Wielac, S.A.	Arturo Soria, 336 (Madrid)	Servicio
Água y Medio Ambiente		
Agua y Medio Ambiente, S.A.	Plaza Marcos Ferrnandez, 4 O/10 (Valleabrid)	Servicio Urbanos
Ambient, Servicos Ambientales de Riberao Preto S.A.	Avda. Sander Cesa Verguain nº 879 - Jardim Sao Luis (Ribeira Preto - Brasil)	Explotación del sistema de tratamiento de aguas residuales
Cida Héroquímica, S.A.	C/ Gran Vía Las Cortes Chalcasas, 645 (Barcelona)	Ingeniería
Desaladora Costa del Sol, S.A. (DECOSOL)	Carretera de Iñaki Km 1,82 (Muriedra - Málaga)	Concesión y explotación desaladora
Desaladora Arica Ltda. (Desalar)	Arturo Soria nº 391 - (Arica - Chile)	Concesión y explotación de planta desaladora
Desarrollo de Tecnologías de Depuración S.A. (D.T.D.)	C/ Haza Arburu nº 1 (Madrid)	Servicio Medioambientales
Ingeniería de los Recursos Naturales S.A. (Ingenar)	Arturo Soria, 336 (Madrid)	Servicio Medioambientales
INMA, Servicios Europeos de Medio Ambiente S.A.	Arturo Soria, 336 (Madrid)	Servicio Medioambientales
Técnicas y Gestión Medioambiental S.A. (T.G.M.)	C/ De Valencia Km 14 - Verdadero de Valdemingómez (Madrid)	Servicio Medioambientales
Trascaner Metropolitana de Fanga S.L.	Rambla Pita SN (Barcelona)	Servicio Medioambientales
Elaboración de Infraestructuras		
Adaptata Ezeiza Caluñas, S.A. (AECSA)	Avda. de Mayo, 1437 - 4º H (Buenos Aires - Argentina)	Concesión y explotación autovía
Autuvia del Noroeste de la Comunidad Autónoma de la Región de Murcia S.A.	C/ Planeta nº 6 (Murcia)	Concesión y explotación autovía
Autuvia S.A.	Avda. Presidente Castelo Branco nº 998 (Sao Paulo - Brasil)	Concesión y explotación autovía en Sao Paulo (Brasil)
Construtora e Imobiliaria Huarte Ltda.	C/ Moñijas, 292 Piso 20 (Santiago de Chile - Chile)	Explotación Concesiones
Establecimientos Promotora S.A.	C/ Moñijas, 292 Piso 20 (Santiago de Chile - Chile)	Concesión y explotación establecimientos
Empujosa 45 Concesionaria de la Comunidad de Madrid, S.A.	C/ Padilla, 17 (Madrid)	Concesión y explotación autovía M-45
Lanta Inmobiliarias S.A.	Rua Pedroso Alvarca nº 990 5º piso 5F/5F (Itaim Bibi Sao Paulo - Brazil)	Explotación Concesiones
Maria Urcia, S.A.	Barrío Santiago Azaña s/n Edificio Capitaniz (Zanala - Guipuzcoa)	Concesión y explotación puerto deportivo Zumaya (Guipuzcoa)
Nauco Palomoc, S.A.	C/ Balmes, 150 (Barcelona)	Concesión y explotación puerto deportivo
Nauco Tarragona, S.A.	Moll de Costa, s/n Puerto Deportivo LD-9 (Tarragona)	Explotación Concesiones
OHL Argentina, S.A.	Avda. Mayo 1437 (Buenos Aires - Argentina)	Concesión y explotación autovía en Sao Paulo (Brasil)
OHL Brasil Ltda.	Rua Pedroso Alvarca, 990 (Itaim-Bibi/Sao Paulo - Brasil)	Concesión y explotación autovía en Sao Paulo (Brasil)
OHL Brasil Participaciones en Infraestructuras, Ltda.	Rua Pedroso Alvarca, 990 (Itaim-Bibi/Sao Paulo - Brasil)	Concesión y explotación autovía en Sao Paulo (Brasil)
OHL Concesiones S.L.	C/ Gobelas 35-37 (Madrid)	Concesión y explotación autovía en Sao Paulo (Brasil)
Pont Tomedambarna, S.A.	Plaza Peiga, 1 (Tomedambarna - Tazgona)	Concesión y explotación puerto deportivo
Gestión Inmobiliaria		
Cifren S.A.	C/ Ramón y Cajal, 10 (Alcala de Henares - Madrid)	Inmobiliaria
E.M.V. Alcala de Henares, S.A.	C/ Gobelas nº 35 (Madrid)	Inmobiliaria
Immobili, S.L.	C/ Gobelas, 35 - 37 (Madrid)	Inmobiliaria
Urbanizadora Hispano Belga, S.A. (U.H.B.)	12 rue Léon Thyès L - 2636 Luxembourg	Otras



GRUPO OBRASCON HUARTE LAIN, S.A. Y SOCIEDADES DEPENDIENTES
(Datos expresados en miles de euros)

Detalle de Fondos Propios de Sociedades comprendidas en el Grupo Consolidado a 31 de diciembre de 2001

SOCIEDAD	Participación		Capital	Reservas	Resultados ejercicio 2001	Dividendo a cuenta	Total Fondos propios	Crédito participativo	Fondos + Créd. Particip.	Valor Teórico	Coste neto de la Inversión
	Directa	Indirecta									
Sociedades consolidadas por Integración Global											
Agitación Guinovart Obras y Servicios Hispania, S.A.	100,00	60,00	30.050	26.810	2.569	-	59.429	-	59.429	59.429	60.449
Agua y Medio Ambiente, S.A. (AYMA)	60,00	39,62	562	533	392	-	1.587	-	1.587	952	505
Ambient Servicios Ambientales de Riberazo Preto, S.A.	35,38	100,00	9.431	145	539	-	10.115	-	10.115	7.586	11.054
Asfaltos y Construcciones Elsan, S.A.	100,00	68,67	21.535	(237)	(346)	-	20.952	-	20.952	20.952	19.344
Autopista Ezeiza Cañuelas, S.A. (AECSA)	68,67	94,00	26.699	11.643	3.935	-	42.277	-	42.277	29.032	62.486
Autovías, S.A.	94,00	100,00	32.622	9.251	6.865	-	48.738	-	48.738	45.814	62.625
Cida Hidroquímica, S.A.	100,00	100,00	439	1.091	162	-	1.692	-	1.692	1.692	1.017
Construcciones Adolfo Sobrino, S.A.	100,00	86,00	3.821	6.903	(3.977)	-	6.787	-	6.787	6.787	11.216
Construcciones Enrique de Luis, S.A. (CELSA)	86,00	100,00	2.140	(97)	1.708	-	3.751	-	3.751	3.226	3.231
Construcciones Gorbex, S.A.	100,00	0,77	60	108	110	-	278	-	278	278	279
Constructora e Inmobiliaria Huarte, Ltda.	94,44	60,00	875	(501)	(159)	-	1.015	-	1.015	1.015	946
Constructora Euroafricana, S.A.	60,00	100,00	60	24	110	-	16	-	16	15	16
Desarrollo de Tecnologías de Depuración, S.A. (D.T.D.)	100,00	1,00	601	3.936	41	-	194	-	194	116	36
Electricaciones y Montajes Guinovart S.A.	100,00	100,00	3.764	(1.950)	1.394	-	4.578	-	4.578	4.578	4.490
Empresa Constructora Huarte Andina, S.A.	99,00	5,00	1	(2.704)	(132)	-	3.408	-	3.408	3.408	3.246
Empresa Constructora Huarte San José, Ltda.	95,00	100,00	1.965	214	(132)	-	2.047	-	2.047	2.047	18
Estacionamientos Providencia, S.A.	100,00	100,00	15.025	-	-	-	15.025	-	15.025	9.060	9.361
Europlosa 45 Concesionaria de la Comunidad de Madrid, S.A.	60,30	100,00	60	41	9	-	110	-	110	110	108
Ferrocivil, S.A.	100,00	100,00	4.819	(177)	77	-	4.719	-	4.719	4.719	4.720
Grupo Sobrino, S.A.	100,00	99,93	16.069	3.530	1.921	-	21.520	-	21.520	21.520	12.029
Hotel El Viso, S.A.	99,93	100,00	45.493	(67)	(36)	-	45.390	-	45.390	45.390	30.268
Huarte, S.A. de C.V.	100,00	13,78	8	52	(23)	-	37	-	37	37	118
Huante del Ecuador, S.A.	86,22	100,00	6	4.087	(1.614)	-	2.479	-	2.479	2.479	5
Huartermex, S.A. de C.V.	100,00	51,00	5	(91)	(294)	-	(380)	-	(380)	(380)	1
Hur, S.A.	49,00	100,00	643	(133)	113	-	623	-	623	623	623
Ingeniería de los Recursos Naturales, S.A. (Irena)	100,00	0,01	15.118	4.054	239	-	19.411	-	19.411	19.411	30.030
INIMA Servicios Europeos de Medio Ambiente, S.A.	99,99	100,00	4.103	(381)	(22)	-	3.700	-	3.700	3.700	3.353
Inmobiliaria Mayallum, S.A. de C.V.	100,00	100,00	22.898	1.114	(72)	-	23.940	-	23.940	23.940	23.941
Inmolain, S.L.	100,00	597	597	(395)	(679)	-	(477)	-	(477)	(477)	30.999
José Malvar Construcciones, S.A.	100,00	80,00	566	1.824	3.248	-	5.638	-	5.638	4.510	8.673
Laina Infraestructuras, S.A.	39,17	39,17	902	(237)	61	-	726	-	726	569	568
Marina Urola, S.A.	0,01	99,99	451	1.589	(1.242)	-	798	-	798	798	538
Morkelitz, S.A.	96,67	99,00	577	3.421	267	-	4.265	-	4.265	4.123	3.005
Nautic Palamos, S.A.	100,00	99,00	60	58	1	-	119	-	119	118	118
Obras y Servicios Hispania Galicia, S.A. (OSHGA)	99,00	100,00	136	307	(300)	-	143	-	143	143	66
OHL Brasil, Ltda.	100,00	100,00	41.025	(341)	245	-	40.929	-	40.929	40.929	49.478
OHL Brasil Participações em Infraestrutura, Ltda.	100,00	100,00	39.301	3.216	13.810	(13.788)	42.539	-	42.539	42.539	46.335
OHL Concesiones, S.L.	100,00	100,00	23.132	46.957	10	-	70.099	-	70.099	70.099	70.089
OHL Finance, S.A.r.l.	100,00	13	13	-	84	-	97	-	97	97	13
OHL México S.C. S.A. de C.V.	100,00	6	6	-	(12)	-	(6)	-	(6)	(6)	-
PACSA Pavimentos, Asfaltos y Conservación, S.A.	100,00	179	1.202	340	1.721	-	1.721	-	1.721	1.721	1.202
Promociones Jadelu, S.A.	86,00	86,00	301	(1.311)	894	-	(116)	-	(116)	(100)	-
S.A. Trabajos y Obras (SATO)	100,00	1.854	10.364	(54)	3.415	-	15.633	-	15.633	15.633	6.794
Tecnología, Servicios Logísticos y Aplicaciones, S.A. (TESELA)	100,00	100,00	6.000	(180)	(180)	-	5.766	-	5.766	5.766	5.766
Tractament Metropolità de Fangs, S.L.	7,20	50,40	8.540	(1)	901	-	9.440	-	9.440	4.758	4.304
Urbanizadora Hispano Béiga, S.A. (U.H.B.)	100,00	100,00	1.211	(2.909)	259	-	(1.439)	-	(1.439)	2.167	-
Wirelec, S.A.	90,00	100,00	397	450	(19)	-	828	-	828	828	2.323
TOTAL			385.919	130.681	37.757	(13.788)	540.569	3.606	544.175	512.164	588.055

GRUPO OBRASCON HUARTE LAIN, S.A. Y SOCIEDADES DEPENDIENTES

(Datos expresados en miles de euros)

Detalle de Fondos Propios de Sociedades comprendidas en el Grupo Consolidado a 31 de diciembre de 2001

SOCIEDAD	Participación		Capital	Reservas	Resultados ejercicio 2001	Dividendo a cuenta	Total Fondos propios	Crédito participativo	Fondos + Créd. Particip.	Valor Teórico	Costa neto de la Inversión	
	Directa	Indirecta										
Sociedades consolidadas por Integración Proporcional												
AIE Asfálticos del Tajo	50,00	41,32	12	37	11 (526)	-	23 455	-	23 455	12 188	6 180	
Asernet, Actividades y Servicios en la Red, S.A.												
Autovía del Noroeste de la Comunidad Autónoma de la Región de Murcia S.A.	45,00		13.980 (82)		83		13.981		13.981	6.291	6.291	
Desalminadora Arica, Ltda. (DESALARI)	50,00		799	606 (1.161)	46		1.451 (1.161)		1.451 (1.161)	726 (581)	535	
Pabellón Cuahuilmoc, S.A. de C.V.	50,00		12	(207)	463 (459)		(654)		(654)	(327)	5	
Plaza el Rosario, S.A. de C.V.	50,00		932	169	199		1.300		1.300	650	466	
Técnicas y Gestión Mediambiental, S.A. (T.G.M.)												
TOTAL			16.691	(1.113)	(183)		15.395		15.395	6.959	7.490	
Sociedades consolidadas por Puesta en Equivalencia												
Clifton S.A.	48,65		1.232 (7)				1.225		1.225	596	898	
Desaladora Costa del Sol, S.A. (DECOSOL)	30,00		6.010 (175)		(214)		5.623		5.623	2.189	4.808	
E.M.V. Alcala de Henares, S.A.	34,00		1.202	1.197	256		2.655		2.655	903	409	
Ingeniería Servicios, S.A. (INSERSA)	25,00		1.181	1.080	28		2.289		2.289	572	295	
Náutico Tarragona, S.A.	25,00		1.202	(326)	(73)		803		803	201	301	
Port Torredembarra, S.A.	24,08		2.870 (213)		(2)		2.655		2.655	639	691	
TOTAL			13.697	1.558	(5)		15.250		15.250	5.100	7.402	

ANEXO III
OBRASCÓN HUARTE LAIN, S.A. Y SOCIEDADES DEPENDIENTES
(Datos expresados en miles de euros)
UNIONES TEMPORALES DE EMPRESAS

Obrascón Huarte Lain, S.A.

Denominación de la Unión Temporal	Porcentaje de participación	Cifra de negocios de la Unión Temporal en 2001	Total obra contratada por la Unión Temporal
U.T.E. ALCAOBRA	25	870	19.996
U.T.E. TARAZONA	30	242	6.002
U.T.E. LAOBEA II	100	717	51.867
U.T.E. UTEVAL	80	1.908	62.984
A.I.E. OBRASCON-SACYR	30,50	1.087	41.210
U.T.E. GLOSA	48,30	25.313	76.770
U.T.E. OBRASCON-CEIFRA	50	15	315
U.T.E. ZUMAIA	40	0	14.899
U.T.E. OBRISA	50	774	4.274
U.T.E. ALBACOM	50	111	14.025
U.T.E. CABEZON DE LA SAL	70	36.282	78.532
U.T.E. TORREMOCHA ALCOLEA	69,50	8	39.725
U.T.E. EDAR ARANDA DE DUERO	33	5.516	8.646
U.T.E. MONTERREY	66,67	0	42.624
U.T.E. AUTOVIA DE LA PLATA	63,50	22.032	68.260
U.T.E. CIRCUNVALACION SEGOVIA	60	15.755	36.621
U.T.E. RETECOM	50	26	3.095
U.T.E. CALAMOCHA AUT. LEVANTE	70	7.940	28.512
U.T.E. M-45	67	42.673	78.251
U.T.E. OLLONIEGO	60	10.177	15.885
U.T.E. CABEZO BEAZA	75	4.556	8.795
U.T.E. BARDALLUR AVE MADRID-ZARAGOZA	78,60	15.368	68.241
U.T.E. SALT	80	1.212	6.490
U.T.E. P. DEPORTE SANTANDER	50	4.760	22.305
U.T.E. CASRAMA	60	8.375	11.702
U.T.E. PINO II SERVICIOS	45	1.650	6.901
U.T.E. PINO II SERVICIOS 2001	45	0	3.434
U.T.E. ESTELLA	50	4.243	9.930
U.T.E. ALGETE	60	319	3.761
U.T.E. LA FORTUNA	50	5.295	16.611
U.T.E. ARCO SUR	26,67	6.835	9.924
U.T.E. C. DEPURBAIX	50	395	9.415
U.T.E. YUTERA	75	6.081	8.769
U.T.E. EDAR TUDELA	75	3.587	7.094
U.T.E. A-16	50	159	6.908
U.T.E. PINO II OBRAS Y REFORMAS	45	(105)	489
U.T.E. OHL-HOCHTIEF	70	152	9.796
U.T.E. GUADALQUIVIR	50	8.303	22.165
U.T.E. RIO BARXEL	100	216	16.063
U.T.E. MINA	50	2.786	6.936
U.T.E. AUNOR	50	60.609	103.415



ANEXO III
OBRASCÓN HUARTE LAIN, S.A. Y SOCIEDADES DEPENDIENTES
(Datos expresados en miles de euros)
UNIONES TEMPORALES DE EMPRESAS

Obrascón Huarte Lain, S.A.

Denominación de la Unión Temporal	Porcentaje de participación	Cifra de negocios de la Unión Temporal en 2001	Total obra contratada por la Unión Temporal
U.T.E. FEXDEGA	50	3.894	4.952
U.T.E. PUERTO DE BEJAR	52,20	21.767	46.547
U.T.E. EDAR ALMADEN	60	0	3.417
U.T.E. MUSEO MARITIMO	50	2.612	4.856
U.T.E. ZONZAMAS	45	576	2.652
U.T.E. SOTERRAMIENTO	60	37.552	82.127
U.T.E. TUBONOR	70	3.160	9.345
U.T.E. INSULAR	45	4.820	22.945
U.T.E. ULIBARRI-GAMBOA	50	633	1.619
U.T.E. CONSORC. OHL-SEMAICA T. GUAYAQUIL	75	31.449	71.547
U.T.E. RADIALES	16,50	88.896	595.002
U.T.E. MUSEL	50	5.657	21.039
U.T.E. ARPA	40	0	28.209
U.T.E. ALBAIDA	34	242	4.051
U.T.E. LEON	80	12.640	43.803
U.T.E. DECA	25	50.064	68.515
U.T.E. RIO HUERVA	60	0	4.352
U.T.E. SECADO TERMICO BUTARQUE	30	32	338.196
U.T.E. VILLANUEVA DE LA CAÑADA	50	2.848	5.381
U.T.E. OBRASCON HUARTE TEXIMCO UTE CRUZ DEL EJE	75	2.009	9.924
U.T.E. GUADARRAMA 2	44	3.570	207.370
U.T.E. JUZGADOS ARUCAS	50	249	1.190
U.T.E. TELEX	75	3.222	5.112
U.T.E. OHL-CYM ASOCIADOS	51	8.247	10.335
U.T.E. OHL-GEA 21 VENTA DEL ALTO	50	10.866	27.487
U.T.E. AOG. TURQUIA	45	0	437.178
U.T.E. AMARA	33,33	464	10.322
U.T.E. CONTIENDAS	30	181	8.738
U.T.E. BOLUETA	50	3.505	6.788
U.T.E. H. SAN PAU	33,33	6.447	9.647
U.T.E. TRIAGTE II	10	913	1.257
U.T.E. PRESA DE CASARES	85	690	11.720
U.T.E. SANTALIESTRA	28	0	113.435
U.T.E. MIRAFLORES	50	2.044	7.413
U.T.E. RONDA LITORAL	50	1.041	35.069
U.T.E. DOZON	12,88	37.588	233.074
U.T.E. PSA	50	1.109	4.236
U.T.E. PECEVAL	75	1.991	25.651
U.T.E. BUTARQUE INDUSTRIAL	50	2.266	2.506
U.T.E. VIAS FERREAS CHILE	60	8.635	18.374
U.T.E. IES ALMOZARA	50	457	1.311



ANEXO III
OBRASCÓN HUARTE LAIN, S.A. Y SOCIEDADES DEPENDIENTES
(Datos expresados en miles de euros)
UNIONES TEMPORALES DE EMPRESAS

Obrascón Huarte Lain, S.A.

Denominación de la Unión Temporal	Porcentaje de participación	Cifra de negocios de la Unión Temporal en 2001	Total obra contratada por la Unión Temporal
U.T.E. LENA	85	20	9.106
U.T.E. LAGUNA	16,50	365	3.020
U.T.E. EDIFICIO SATELITE	40	6.495	277.621
U.T.E. ALAJUELA. COSTA RICA	70	1.542	38.230
U.T.E. LEIOA	50	188	6.766
U.T.E. LAS LLAMAS	50	57	8.087
U.T.E. FIGAR	80	0	7.314
U.T.E. RIO TAJUÑA	60	0	13.250
U.T.E. VELODROMO TAFALLA	70	0	9.748
U.T.E. MESON DA AGUA	50	0	884
U.T.E. CONTRAFIC	50	0	804
U.T.E. SACOVA	70	0	72.121
U.T.E. LEON II	80	0	1.488
U.T.E. LEON III	80	0	278
U.T.E. LINEA 9	17	0	333.813
U.T.E. JUAN CANALEJO	50	0	28.074
U.T.E. ZOREDA	50	0	1.491
U.T.E. HYDEA 5	50	2.632	31.499
U.T.E. CIUDAD REAL	50	10.957	73.554
U.T.E. HOCOAN	80	37	24.109
U.T.E. PINO II	45	4.300	136.183
U.T.E. RANDE	40	938	82.071
U.T.E. GUDIÑA	50	266	48.143
U.T.E. BURELA	50	364	3.727
U.T.E. HALVAR	50	3.395	96.423
U.T.E. GUADALHORCE	52	9.953	42.273
U.T.E. MORES	50	0	2.045
U.T.E. VALLAIN	50	142	142
U.T.E. VALENTIN SANZ	50	518	518
U.T.E. LOS CRISTIANOS	50	328	328
U.T.E. BENIDORM	50	582	582
U.T.E. ELSAMEX	50	1.016	4.767
U.T.E. TRAMFANG	9	3.058	39.724
U.T.E. TRIATGE MOLINS	10	255	2.353
U.T.E. LA PAU	50	193	8.751
U.T.E. CERVELLO	50	100	1.364
U.T.E. CBC	25,33	609	24.748
U.T.E. VALL D'UIXO	50	26	16.088
U.T.E. NULES	50	27	4.670
U.T.E. PASAJE	50	218	9.060
U.T.E. COLEGIO ARMILLA	75	613	3.037



ANEXO III
OBRASCÓN HUARTE LAIN, S.A. Y SOCIEDADES DEPENDIENTES
(Datos expresados en miles de euros)
UNIONES TEMPORALES DE EMPRESAS

Obrascón Huarte Lain, S.A.

Denominación de la Unión Temporal	Porcentaje de participación	Cifra de negocios de la Unión Temporal en 2001	Total obra contratada por la Unión Temporal
U.T.E. AUDIENCIA	25	2.971	2.971
U.T.E. ALCOPAR	50	66	14.743
U.T.E. SANTA CRISTINA	50	6.686	30.468
U.T.E. MANZANARES	50	455	7.401
U.T.E. ITOIZ	22,50	3.510	169.453
U.T.E. LOSA OVIEDO	50	485	52.090
U.T.E. DETELCA	19	4.186	58.263
U.T.E. OROTAVA	33	3.912	22.586
U.T.E. EDAR VENDRELL	50	348	6.719
U.T.E. PLANETARIO	66,67	527	31.957
U.T.E. GANDIA	34	15	22.631
U.T.E. TORDESILLAS	50	24	32.782
U.T.E. BOLUE FADURA	50	9	11.708
U.T.E. TERA	50	25	45.677
U.T.E. CARRETERA PANAMA	65	525	16.545
U.T.E. CARRETERA TRINIDAD TOBAGO	100	573	4.544
TOTAL		742.089	5.597.121



ANEXO III
OBRASCÓN HUARTE LAIN, S.A. Y SOCIEDADES DEPENDIENTES
(Datos expresados en miles de euros)
UNIONES TEMPORALES DE EMPRESAS

Asfaltos y Construcciones Elsan, S.A.

Denominación de la Unión Temporal	Porcentaje de participación	Cifra de negocios de la Unión Temporal en 2001	Total obra contratada por la Unión Temporal
U.T.E. ELSAN-PASSAVANT CASTELLGALI	60	47	2.893
U.T.E. MILAGROS-ARANDA	50	7	42.422
U.T.E. ELSAN-OBRA HIDR. ARROYO LUZ	80	4	2.659
U.T.E. ELSAN-PASSAVANT UTE TORTOSA	60	-	5.676
U.T.E. ELSAN-SACYR ADRA	50	-	94.340
U.T.E. ELSAN-SACYR-AZVI UTE F.C. CASTELLON	25	5.040	33.621
U.T.E. ELSAN-HIDROQUIM, JACA	50	519	5.901
U.T.E. ELSAN-SACYR TRETO	50	-	94.193
U.T.E. LAS CONTIENDAS	20	181	8.738
U.T.E. ELSAN-SACYR UTE M.REQUEJO	50	98	62.296
U.T.E. ELSAN-OBRA H.VIARIAS M.CUERVO	70	1.160	8.249
U.T.E. ELSAN-BENITO C. LERIDA	50	1.128	5.421
U.T.E. ELSAN-ZARZUELA IMPULS.SALAMANCA	50	-	4.316
U.T.E. ELSAN-PASSAVANT SAGUNTO	70	54	5.518
U.T.E. ELSAN-SACYR SIERRA PANDO	50	2.772	38.393
U.T.E. EDAR ELSAN-CIDA ILLESCAS	60	733	6.241
U.T.E. ARANDA DE DUERO OHL ELSAN CIDA	34	5.516	8.646
U.T.E. ELSAN-CIDA RANCHO EL FEO	60	100	3.804
U.T.E. XATIVA	70	3.005	6.868
U.T.E. MONOVAR	50	28	1.319
U.T.E. ELSAN-LANZAGRAVA LANZAROTE FII 168000	50	(78)	-
U.T.E. CANAL DE CASTILLA 157000	50	35	3.896
U.T.E. ELSAN-ELSAMEX	50	1.040	3.767
U.T.E. ARCELSAN PERERUELA	80	660	3.289
U.T.E. EDAR TARAZONA	40	23	3.092
U.T.E. EDAR ALBALATE	40	223	1.343
U.T.E. BURRIANA	60	5.675	7.217
U.T.E. RONDA VALLADOLID	50	6.932	14.499
U.T.E. BETERA SERRA	60	-	1.503
U.T.E. ELSAN-TORRESCAMARA C. VALENCIA	50	2.628	8.290
U.T.E. VALUENGO	65	800	957
U.T.E. SOTERRAMIENTO M-111 (ELSAN - OHL)	40	37.552	82.127
U.T.E. ASTURIAS	65	47	1.477
U.T.E. HIGUERA LA REAL	65	1.175	1.570
U.T.E. PUIGCERDA	50	761	5.879
U.T.E. CASTELLON	60	-	3.480
U.T.E. TARAZONA	30	242	6.002
U.T.E. UTE KIMA	50	8.415	8.415
U.T.E. UTE CABECERA 15	50	-	5.806
U.T.E. BETERA SIERRA II	60	245	3.108
TOTAL		86.767	607.231

OTRERASCÓN
H. M. M.
CONDE

ANEXO III
OBRASCÓN HUARTE LAIN, S.A. Y SOCIEDADES DEPENDIENTES
(Datos expresados en miles de euros)
UNIONES TEMPORALES DE EMPRESAS

Sociedad Anónima Trabajos y Obras (SATO)

Denominación de la Unión Temporal	Porcentaje de participación	Cifra de negocios de la Unión Temporal en 2001	Total obra contratada por la Unión Temporal
U.T.E. EDAR LA RODA	60	154	3.131
U.T.E. INFLAMABLES	30	-	23.974
U.T.E. SATO-COMSA (ADOSADOS)	50	396	19.341
U.T.E. ENAGAS	50	334	3.402
U.T.E. A16	50	159	6.908
U.T.E. SYNCROLIF	50	-	4.201
U.T.E. EMISARIO BAIX LLOBREGAT	45	19.132	23.345
U.T.E. SAN BELTRAN	50	-	838
U.T.E. PAU MUELLE II P. ESPAÑA	50	1.160	1.297
U.T.E. BOSCH I ALSINA	50	1.274	2.225
U.T.E. DELTA UNO	30	759	3.574
U.T.E. DIQUE SUR	28	-	162.428
U.T.E. SATO PUENTES	50	944	34.552
U.T.E. NAVIO II	50	-	40.809
U.T.E. ISLA VERDE	50	534	5.223
U.T.E. SATO PUENTES II	50	481	5.034
U.T.E. PESQUERO	50	-	3.270
U.T.E. VIGA	50	-	1.963
U.T.E. RO-RO	50	69	1.582
U.T.E. EXPLANADA	50	1.113	7.511
U.T.E. SATO PUENTES MENACHA	50	3.409	5.002
U.T.E. PESQUERO II	50	1.090	1.150
U.T.E. NAUTICO	50	983	1.761
U.T.E. DIQUE NORTE	50	-	15.573
U.T.E. MALATA	50	1.266	2.388
U.T.E. ZUMAIA	60	-	14.899
U.T.E. CARTAYA	40	661	13.104
U.T.E. SAPEC	50	-	8.382
U.T.E. JAEN	50	3.669	6.279
U.T.E. PONS	50	-	2.839
U.T.E. LA UNION	50	1.208	2.352
U.T.E. VERIÑA	70	3.755	6.401
U.T.E. MUSELL	50	5.657	21.039
U.T.E. LLANES	20	367	1.779
U.T.E. OB - SATO	50	(45)	593
U.T.E. SACAN III	50	-	8.120
U.T.E. ARPA	40	-	28.209
U.T.E. OROTAVA	34	3.912	22.586
U.T.E. ASCAN	50	(82)	27.809
U.T.E. COLINDRES	50	27	1.140
U.T.E. ESPIGON	50	555	585
U.T.E. SAN VICENTE	50	455	1.173

ANEXO III
OBRASCÓN HUARTE LAIN, S.A. Y SOCIEDADES DEPENDIENTES
(Datos expresados en miles de euros)
UNIONES TEMPORALES DE EMPRESAS

Sociedad Anónima Trabajos y Obras (SATO)


Denominación de la Unión Temporal	Porcentaje de participación	Cifra de negocios de la Unión Temporal en 2001	Total obra contratada por la Unión Temporal
U.T.E. MALLAÑO	50	-	3.846
U.T.E. ASCAN-SATO SANTOÑA	50	-	175
U.T.E. ASCAN SATO VARADERO	50	237	334
U.T.E. REUS	33,33	850	30.069
U.T.E. EDAR MENTRIDA	55	1.269	4.627
U.T.E. BARCENAS	40	767	9.391
TOTAL		56.519	596.213



ANEXO III
OBRASCÓN HUARTE LAIN, S.A. Y SOCIEDADES DEPENDIENTES
(Datos expresados en miles de euros)
UNIONES TEMPORALES DE EMPRESAS

Construcciones Adolfo Sobrino, S.A.

Denominación de la Unión Temporal	Porcentaje de participación	Cifra de negocios de la Unión Temporal en 2001	Total obra contratada por la Unión Temporal
U.T.E. EL TIEMBLO	50	-	9.089
U.T.E. CONSERVACION BURGOS	50	1.516	3.044
U.T.E. VILECHA	20	25	70
U.T.E. TRIOLLO	25	-	902
A.I.E. ELISOFER	30	(298)	9.642
U.T.E. MOLACILLOS	40	397	1.382
U.T.E. TRAFICO	60	160	299
U.T.E. ESTADA-BARASONA	100	(362)	11.547
U.T.E. MONEGROS	50	(184)	10.993
U.T.E. RIOJA-ALMERIA	40	3.097	6.707
U.T.E. PASAJE	50	161	4.481
U.T.E. ULLIBARRI-GAMBOA	50	633	813
U.T.E. PUIO	50	(45)	3.431
U.T.E. ORERETA	33,30	-	8.697
U.T.E. AMARA 22	33,30	469	3.425
U.T.E. CONSORCIO	30	9	3.509
U.T.E. SAN IGNACIO	50	-	2.536
U.T.E. AIXERROTA	30	13	327
U.T.E. IURRETA	50	179	2.963
U.T.E. PORTUGALETE	40	(32)	609
U.T.E. SANTURTZI	25	264	612
U.T.E. TEINSO	20	(2)	619
U.T.E. CONSERVACION BIZKAIA	25	2.441	1.295
U.T.E. METROPOLITANO BOLUETA	50	3.505	3.394
U.T.E. PARLAMENTO	50	6	8.497
U.T.E. MUSEO MARITIMO	50	2.612	2.122
U.T.E. RED TOLOSA	50	1.770	3.907
U.T.E. CENTRO CULTURAL LEIOA	50	188	7.848
TOTAL		16.522	112.760



ANEXO III
OBRASCÓN HUARTE LAIN, S.A. Y SOCIEDADES DEPENDIENTES
(Datos expresados en miles de euros)
UNIONES TEMPORALES DE EMPRESAS

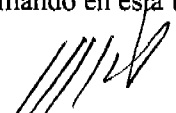
Agrupación Guinovart Obras y Servicios Hispania, S.A.

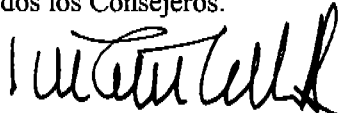
Denominación de la Unión Temporal	Porcentaje de participación	Cifra de negocios de la Unión Temporal en 2001	Total obra contratada por la Unión Temporal
U.T.E. SEYMA	50	968	14.340
U.T.E. BIERZO	50	7.465	7.627
U.T.E. AUDIENCIA	75	3.005	3.786
U.T.E. VIA SANT BOI	50	84	28.632
U.T.E. MONTFORTE	33,34	11.023	20.296
U.T.E. DESVIO MORA	18	2.518	10.271
U.T.E. AVEGA-2	50	2.542	9.947
U.T.E. LA PAU	50	234	9.015
U.T.E. SECTOR BALAFIA	50	4.147	4.147
U.T.E. TRIATGE II	40	914	3.684
U.T.E. TRIATGE MOLINS	40	228	2.404
U.T.E. CANABAL	50	3.618	4.796
U.T.E. LOSA OVIEDO	5	541	52.108
U.T.E. VIAGUI-2	50	1.551	3.029
U.T.E. ALBA II	50	1.106	2.206
U.T.E. VIA SANT ANDREU	50	15.695	28.584
U.T.E. PAU FASE I	33,34	6.311	10.956
U.T.E. AVE-350	30	34.192	47.841
U.T.E. FANGOS EDAR BESOS	54	2.711	48.610
U.T.E. PURINES ESPOT	65	1.094	1.400
U.T.E. TUNEL GUADARRAMA	6,65	2.320	155.921
U.T.E. PATA SUR	15	4.375	59.031
U.T.E. LA MANCHA	50	1.208	18.108
U.T.E. FORUM	33,30	739	22.514
U.T.E. PALMA INCA	20	691	4.219
U.T.E. SAN SALVADOR PALMA	50	150	150
U.T.E. PUENTE APB	40	301	23.590
TOTAL		109.731	597.212



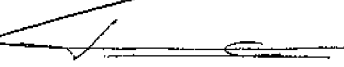
FORMULACIÓN DE CUENTAS ANUALES


La formulación de las presentes Cuentas Anuales Consolidadas ha sido aprobada por el Consejo de Administración, en su reunión del 22 de marzo de 2002, con vistas a su verificación por los Auditores y posterior aprobación por la Junta General de Accionistas. Dichas cuentas anuales están extendidas en 63 hojas (incluidos balances de situación, cuentas de pérdidas y ganancias y Anexos de la Memoria), todas ellas firmadas por el Secretario del Consejo de Administración, firmando en esta última hoja nº 64 todos los Consejeros.

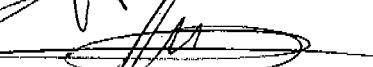

D. Juan-Miguel Villar Mir



D. José Luis García-Villalba González



D. Mariano Ajsa Gómez


D. Juan-Miguel Foulquié Usán



D. Juan Villar Mir de Fuentes



D. Javier López Madrid

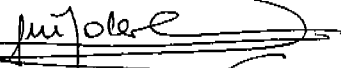

D. Tomás García Madrid



D. Luis Blasco Bosqued



D. Juan Mato Rodríguez


D. Joaquín García-Quirós Rodríguez


D. Jaime Vega de Seoane y Azpilicueta


D. Luis Sólera Gutiérrez


D. Karl Römberg


D. Daniel García-Pita Pemán
(Secretario del Consejo de Administración, no Consejero)




Handwritten mark resembling the number '5'.

YO, PILAR LOPEZ-CONTRERAS CONDE, Notario de Madrid y de su Ilustre Colegio, DOY FE:

Que conozco y considero legítimas las firmas estampadas en el presente documento por: D. JUAN MIGUEL VILLAR MIR CON DNI Nº 17.792 J, D. JOSE LUIS GARCIA-VILLALBA GONZALEZ CON DNI Nº - 1.682.640 Y, D. MARIANO AISA GOMEZ CON DNI Nº 17.954.065 N, -- D. JUAN MIGUEL FOULQUIE USAN CON DNI Nº 2.176.263 A, D. JUAN VILLAR MIR DE FUENTES CON DNI 7.210.534B, D. JAVIER LOPEZ MADRID 811.651 G, D. TOMAS GARCIA MADRID CON DNI Nº 895.831K, D. LUIS/BLASCO BOSQUED CON DNI Nº 17.812.302 Q, D. JUAN MATO RODRIGUEZ/ CON DNI Nº 1.362.920 D, D. JOAQUIN GARCIA-QUIROS RODRIGUEZ CON DNI Nº 18.210.671 F, D. JAIME VEGA DE SEOANE AZPILICUETA DNI -- Nº 2.489.180 M, D. LUIS SOLERA GUTIERREZ CON DNI Nº 54.898 Y, - D. KARL RONNBERG CON PASAPORTE Nº 5040898341, D. DANIEL GARCIA-PITA PEMAN CON DNI Nº 782.415 R.

Madrid, a 10 de abril de 2002

LIBRO INDICADOR Nº 113



Den

LIBRO INDICADOR N.º 224

OBRASCÓN HUARTE LAIN, S.A. Y SOCIEDADES DEPENDIENTES

**INFORME DE GESTIÓN
DEL EJERCICIO 2001**

Handwritten mark:

OBRASCÓN HUARTE LAIN, S.A. Y SOCIEDADES DEPENDIENTES

INFORME DE GESTIÓN

DEL EJERCICIO 2001

EVOLUCIÓN DE LA ECONOMÍA

La **economía mundial** ha cerrado el año 2001 con más expectativas que realidades, pero los signos de recuperación son bastante abundantes aunque todavía modestos en intensidad.

El crecimiento del +2,4% del 2001 supone, por primera vez en los últimos veinte años, la desaceleración conjunta de las tres principales economías industrializadas: EE.UU., la Unión Económica y Monetaria (UEM) y Japón

La **economía española** ha experimentado durante el año 2001 cierto retroceso en el ritmo de crecimiento. Aún así, según datos de la Contabilidad Nacional, el crecimiento en España para el 2001 ha sido del +2,8%, muy por encima del +1,6% previsto para toda la zona euro.

La **inflación** se situó en el +2,7% de tasa interanual, 1,3 puntos menos que en 2000, pero siete décimas por encima de la previsión del Gobierno.

En el pasado ejercicio se crearon 256.000 nuevos empleos netos, situándose la **tasa de paro**, según EPA, en el 12,96% de la población activa, frente al 13,61% registrado en el año 2000.

En un año difícil, para la economía mundial, el ritmo de creación de empleo ha sido del +2% de media, en línea con las previsiones del Gobierno que apuntaban un crecimiento del +2,1%.

En cuanto al **déficit público**, el Banco de España considera que en 2001 se ha alcanzado el equilibrio en el conjunto de las Administraciones Públicas, por primera vez desde hace veinticinco años, por el superavit de la Seguridad Social que compensa el déficit del Estado.

EL SECTOR DE LA CONSTRUCCIÓN

Después de un crecimiento global de aproximadamente un +6% durante el bienio 1999-2000 (alrededor del +3% anual), el sector de la construcción ha entrado en Europa en una fase de estabilización, si bien en España continúa siendo uno de los sectores más dinámicos.

Según la última información disponible de Seopan, los indicadores más importantes de la actividad del sector han tenido la siguiente evolución:

El consumo de **cemento** experimentó una variación interanual positiva en torno al +9%.



La población ocupada en construcción ha configurado una tasa promedio de crecimiento del +6,1%. Uno de cada tres puestos de trabajo creados en el año 2001 en España lo fueron en el sector.

El volumen total de la **licitación pública** se elevó a 22.850 millones de euros, con una tasa de variación interanual en términos constantes del +31%, destacando el crecimiento del +38% de la Administración General del Estado, la de mayor peso en las grandes obras públicas.

Las previsiones de crecimiento del sector de la construcción para España realizadas por SEOPAN para 2001 están en el entorno del +5,6%, manteniendo su papel impulsor el subsector de la obra civil y en menor medida el de edificación residencial, con crecimientos esperados del orden del +10% y del +4% respectivamente.

EVOLUCIÓN DEL GRUPO OBRASCON HUARTE LAIN

La evolución de la Sociedad Obrascón Huarte Lain, S.A. y sus sociedades dependientes en el ejercicio 2001 ha sido satisfactoria.

La **cifra de negocios** del grupo durante el ejercicio 2001 alcanzó los 1.859.820 miles de euros, correspondiendo el 70% a obra directa, y el 30% restante a obra en Unión Temporal de Empresas.

Su desglose por tipo de actividad ha sido el siguiente:

	Miles de euros				
	2001	%	2000	%	% Variación 01/00
Obra civil nacional	726.199	39,0	639.856	35,8	13,5
Edificación nacional	585.098	31,5	559.500	31,3	4,6
Construcción nacional	1.311.297	70,5	1.199.356	67,1	9,3
Obra civil internacional	175.606	9,5	85.079	4,7	106,4
Edificación internacional	28.071	1,5	51.014	2,9	(45,0)
Construcción internacional	203.677	11,0	136.093	7,6	49,7
TOTAL CONSTRUCCIÓN:	1.514.974	81,5	1.335.449	74,7	13,4
Promoción de infraestructuras	85.051	4,5	51.777	2,9	64,3
Servicios	140.513	7,6	170.009	9,5	(17,3)
Agua y Medio ambiente	90.736	4,9	83.829	4,7	8,2
Nuevas Tecnologías	695	0,0	-	-	-
Gestión inmobiliaria	27.851	1,5	145.662	8,2	(80,9)
TOTAL DIVERSIFICACIÓN:	344.846	18,5	451.277	25,3	(23,6)
Total	1.859.820	100,0	1.786.726	100,0	4,1

Del total de ventas, 289.202 miles de euros corresponden a la actividad internacional, de los que 203.677 miles de euros, más de un 70%, corresponden a construcción.

La cifra de negocios nacional para las Administraciones Públicas supuso el 49%, correspondiendo el 51% restante al Sector Privado.



La **cartera de pedidos total** del Grupo ha pasado de 6.276.111 miles de euros al cierre del ejercicio 2000 a 7.081.813 miles de euros al cierre de 2001, lo cual supone un incremento del 12,8%. Del total de cartera, 2.558.283 miles de euros corresponden a contratos en el exterior.

La distribución por tipo de actividad de la **cartera a corto plazo** es la siguiente:

	Miles de euros	
	Importe	%
Construcción	2.390.363	94
Construcción Nacional	1.991.800	78
Construcción Internacional	398.563	16
Diversificación	152.328	6
Total	2.542.691	100

La **cartera a largo plazo** se sitúa en 4.539.122 miles de euros, frente a los 3.636.105 miles de euros a 31 de diciembre de 2000, con un incremento del 24,8%.

De esta cartera al 31 de diciembre de 2001, un 47% corresponde a contratos en el exterior. La cartera de concesiones de promoción de infraestructuras supone el 69% del total, correspondiendo el 31% restante a concesiones de medio ambiente y servicios (agua el 17%, residuos el 3% y servicios asistenciales y ocio el 11%).

El **Resultado neto de explotación** se sitúa en 136.716 miles de euros, lo que supone un incremento del 22% y pasar de un 6,3% sobre ventas en el ejercicio 2000 a un 7,4% en el ejercicio 2001.

El **Resultado de las actividades ordinarias** se ha incrementado en un 16% y se sitúa en 107.581 miles de euros, lo que supone un 5,8% de las ventas en el ejercicio 2001 frente al 5,2% del ejercicio 2000.

Siguiendo un criterio de máxima prudencia, la Sociedad ha adoptado con cargo a los resultados de 2001 una provisión especial de 28.836 miles de euros para cubrir los posibles riesgos derivados de la alta incertidumbre económica existente en la República Argentina, y que puedan afectar a su inversión en la sociedad concesionaria AECSA, aunque ello no supone debilitamiento alguno de la postura del Grupo en cuanto al optimismo con el que ve el futuro de Argentina tras la crisis actual.

El **Resultado atribuido a la Sociedad Dominante** antes del efecto de la provisión especial por Argentina, alcanza los 76.697 miles de euros, lo que supone un incremento del +4,3% sobre el obtenido el ejercicio anterior, representando el 4,1% sobre la cifra de negocio. Este resultado, una vez deducida la provisión especial realizada por Argentina, se sitúa en 47.861 miles de euros, un 2,6% sobre la cifra de negocio.

Los **Fondos Propios** del Grupo Obrascón Huarte Lain al 31 de diciembre de 2001 se sitúan en 486.088 miles de euros, lo que supone un 19% del activo total.

El número medio de empleados durante el año 2001 fue de 6.721 personas, siendo un 45% personal fijo y un 55% personal eventual.

ACCIONES PROPIAS

Al cierre del ejercicio ni Obrascón Huarte Lain, S.A. ni sus filiales tenían en cartera acciones de la Sociedad Dominante.

HECHOS POSTERIORES AL CIERRE

El efecto en los fondos propios consolidados por la evolución de la cotización del peso argentino, desde el tipo de cambio utilizado para el cierre (1 dólar estadounidense = 1,7 pesos argentinos) hasta el del momento de formulación de las presentes cuentas anuales (1 dólar estadounidense = 2,40 pesos argentinos), en relación a las participaciones y saldos que posee el Grupo en empresas radicadas en Argentina, asciende a 10.564 miles de euros, correspondiendo 1.122 miles de euros a resultados del ejercicio y 9.442 a diferencias de conversión.

Dicho efecto esta ampliamente cubierto con la provisión de 28.836 miles de euros constituida en el ejercicio 2001.

EVOLUCIÓN PREVISIBLE

La Economía General y el Sector

La Actualización del Programa de Estabilidad del Gobierno prevé un crecimiento de la economía española del +2,4% para el año 2002 y del +3% de media para el período 2003-2005, culminando ocho años de crecimiento por encima del +3%, con tasas de inflación interanual próximas al +2%.

El Plan de Infraestructuras continúa siendo el principal motor en la estrategia del Gobierno en su objetivo de reducir el déficit en infraestructuras que nuestro país aún mantiene con respecto a la media europea.

Las inversiones previstas hasta el año 2007 son de 114.000 millones de euros, de los cuales 30.000 millones serán aportados por el Banco Europeo de Inversiones en tres años.

Por lo que respecta a la evolución futura del sector, el crecimiento previsto en la Actualización del Programa de Estabilidad respecto a la FBCF en construcción para los próximos años, +4,3% en el año 2002 y +4,1% de media en el período 2003-2005, confirma el buen momento y las buenas expectativas de la obra civil.

Según Seopan, la previsión de crecimiento para el sector de construcción en el año 2002 estaría en torno al +4% en términos constantes siendo el subsector de obra civil el que va a tener su contribución mayor, con un crecimiento esperado en torno al +9%.

ONDE
DE MARCA




PROPUESTA DE DISTRIBUCIÓN DEL RESULTADO Y DIVIDENDO

La propuesta de distribución del resultado del ejercicio formulada por los Administradores de Obrascón Huarte Lain, S.A, que será sometida a la aprobación de la Junta General de Accionistas, es la siguiente:

	Miles de euros
Beneficio del ejercicio 2001 a distribuir	14.083
Distribución:	
A dividendo	11.641
A reservas voluntarias	2.442
	14.083

Los Administradores de Obrascón Huarte Lain, S.A. propondrán a la Junta General de Accionistas la distribución de un dividendo bruto total de 11.641 miles de euros, equivalente a 0,13 euros por acción.

La distribución del resultado propuesta por los Administradores no incluye dotación alguna a la Reserva Legal, por haber sido cubierta totalmente en ejercicios anteriores.



114

FORMULACIÓN DEL INFORME DE GESTIÓN


La formulación del presente Informe de Gestión Consolidado ha sido aprobada por el Consejo de Administración, en su reunión del 22 de marzo de 2002, con vistas a su verificación por los Auditores y posterior aprobación por la Junta General de Accionistas. Dicho Informe de Gestión está extendido en 5 hojas, todas ellas firmadas por el Secretario del Consejo de Administración, firmando en esta última hoja nº 6 todos los Consejeros.



D. Juan-Miguel Villar Mir



D. José Luis García-Villalba
González




D. Mariano Aisa Gómez



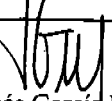
D. Juan-Miguel Foulquié Usán



D. Juan Villar-Mir de Fuentes



D. Javier López Madrid




D. Tomás García Madrid




D. Luis Blasco Bosqued



D. Juan Mato Rodríguez




D. Joaquín García-Quirós
Rodríguez




D. Jaima Vega de Seoane y
Azpilicueta



D. Luis Solera Gutiérrez



D. Karl Rönnberg



D. Daniel García-Pita Pemán
(Secretario del Consejo de
Administración, no Consejero)

CONSEJO DE ADMINISTRACIÓN
DE MADRID