




ARTHURANDERSEN

Antena 3 de Televisión, S.A.

Cuentas Anuales e Informe de Gestión
del Ejercicio 2000,
junto con el Informe de Auditoría





Raimundo Fdez. Villaverde, 65
28003 Madrid

INFORME DE AUDITORIA DE CUENTAS ANUALES

A los Accionistas de
Antena 3 de Televisión, S.A.:

1. Hemos auditado las cuentas anuales de ANTENA 3 DE TELEVISIÓN, S.A. que comprenden el balance de situación al 31 de diciembre de 2000 y la cuenta de pérdidas y ganancias y la memoria correspondientes al ejercicio anual terminado en dicha fecha, cuya formulación es responsabilidad de los Administradores de la Sociedad. Nuestra responsabilidad es expresar una opinión sobre las citadas cuentas anuales en su conjunto, basada en el trabajo realizado de acuerdo con las normas de auditoría generalmente aceptadas, que requieren el examen, mediante la realización de pruebas selectivas, de la evidencia justificativa de las cuentas anuales y la evaluación de su presentación, de los principios contables aplicados y de las estimaciones realizadas.
2. De acuerdo con la legislación mercantil, los Administradores presentan, a efectos comparativos, con cada una de las partidas del balance, de la cuenta de pérdidas y ganancias y del cuadro de financiación, además de las cifras del ejercicio 2000, las correspondientes al ejercicio anterior. Nuestra opinión se refiere exclusivamente a las cuentas anuales del ejercicio 2000. Con fecha 27 de marzo de 2000 emitimos nuestro informe de auditoria sobre las cuentas anuales del ejercicio 1999 en el que expresamos una opinión con una salvedad que no tiene impacto en las cuentas anuales del ejercicio 2000.
3. Según se indica en la Nota 7 de la memoria adjunta, la Sociedad posee participaciones de control en varias sociedades. Las cuentas anuales no reflejan los aumentos del valor de las participaciones de la Sociedad en dichas sociedades que resultarían de aplicar criterios de consolidación según el método de integración global para las participaciones mayoritarias y de contabilización por puesta en equivalencia para las participaciones en empresas asociadas. El efecto que resultaría de aplicar estos criterios supondría una disminución de las reservas al 31 de diciembre de 2000 y de los beneficios del ejercicio 2000 de 480 millones de pesetas y de 871 millones de pesetas, respectivamente, así como un aumento de los activos de 3.575 millones de pesetas, que se reflejan en las cuentas anuales consolidadas de la Sociedad a dicha fecha.
4. En nuestra opinión, las cuentas anuales del ejercicio 2000 adjuntas expresan, en todos los aspectos significativos, la imagen fiel del patrimonio y de la situación financiera de Antena 3 de Televisión, S.A. al 31 de diciembre de 2000 y de los resultados de sus operaciones y de los recursos obtenidos y aplicados durante el ejercicio anual terminado en dicha fecha y contienen la información necesaria y suficiente para su interpretación y comprensión adecuada, de conformidad con principios y normas contables generalmente aceptados que guardan uniformidad con los aplicados en el ejercicio anterior.

5. El informe de gestión adjunto del ejercicio 2000 contiene las explicaciones que los Administradores consideran oportunas sobre la situación de la Sociedad, la evolución de sus negocios y sobre otros asuntos y no forma parte integrante de las cuentas anuales. Hemos verificado que la información contable que contiene el citado informe de gestión concuerda con la de las cuentas anuales del ejercicio 2000. Nuestro trabajo como auditores se limita a la verificación del informe de gestión con el alcance mencionado en este mismo apartado y no incluye la revisión de información distinta de la obtenida a partir de los registros contables de la Sociedad.

ARTHUR ANDERSEN

Luis Jiménez Guerrero

21 de marzo de 2001

Antena 3 de Televisión, S.A.

**Cuentas Anuales e Informe de Gestión
del Ejercicio 2000**

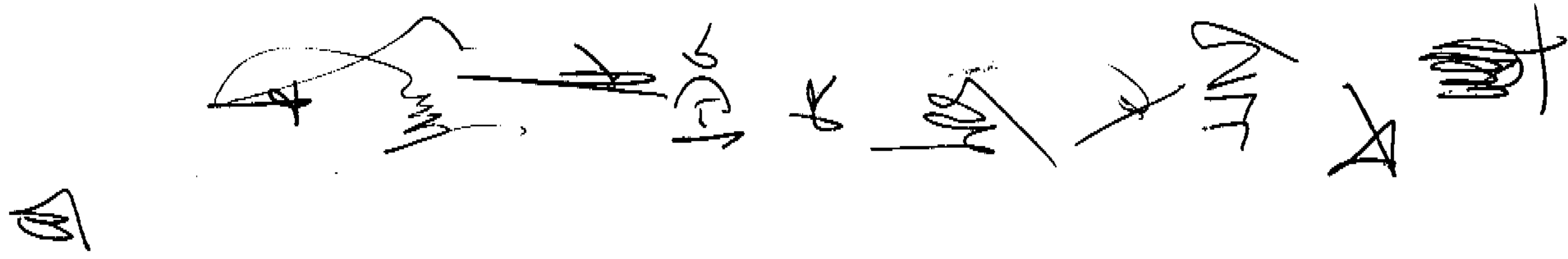
ANTENA 3 DE TELEVISIÓN, S.A.

BALANCES DE SITUACIÓN AL 31 DE DICIEMBRE DE 2000 Y 1999

(Miles de Pesetas)

ACTIVO	Ejercicio 2000	Ejercicio 1999	PASIVO	Ejercicio 2000	Ejercicio 1999
INMOVILIZADO:			FONDOS PROPIOS (Nota 11):		
Gastos de establecimiento	51.135	72.294	Capital social	27.731.222	27.731.222
Inmovilizaciones inmateriales (Nota 5)	1.158.845	953.216	Reserva legal	3.841.920	1.830.690
Inmovilizaciones materiales (Nota 6)	18.955.648	17.475.943	Reserva para acciones propias	487.979	487.979
Terrenos y construcciones	9.409.287	8.688.862	Otras reservas	23.161.203	8.708.712
Instalaciones técnicas	11.492.541	10.119.463	Resultados negativos de ejercicios anteriores	-	(3.648.582)
Resto de inmovilizado material	9.407.373	8.189.157	Remanente	1.558.410	1.558.410
Amortización acumulada	(11.353.563)	(9.521.539)	Beneficios del ejercicio	21.376.951	20.112.303
Inmovilizaciones financieras (Nota 7)	9.383.228	4.649.080	Total fondos propios	78.157.685	56.780.734
Acciones propias (Nota 11)	487.979	487.979	PROVISIÓN PARA RIESGOS Y GASTOS	-	3.147.474
Administraciones Públicas (Nota 15)	1.237.956	2.801.983			
Total Inmovilizado	31.254.791	26.440.495	ACREEDORES A LARGO PLAZO:		
ACTIVO CIRCULANTE:			Deudas con entidades de crédito	400.000	2.130.000
Existencias (Nota 8)	49.048.495	38.054.035	Otros acreedores	64.967	7.500
Derechos de programas	39.339.978	31.817.460	Desembolsos pendientes sobre acciones no exigidos (Nota 7)	464.967	2.265.757
Material consumible y otros	1.000.944	1.284.891	Total acreedores a largo plazo		
Anticipos a proveedores	8.707.573	4.951.684	ACREEDORES A CORTO PLAZO:		
Deudores-	33.506.729	30.924.118	Deudas con entidades de crédito (Nota 12)	2.528.699	4.998.487
Cientes por ventas y prestación de servicios (Nota 9)	25.543.763	23.832.329	Acreedores comerciales (Nota 13)	26.880.641	21.065.825
Empresas del grupo y asociadas, deudoras (Nota 10)	6.142.980	3.725.482	Deudas con empresas del grupo y asociadas (Nota 10)	2.779.214	1.490.441
Administraciones Públicas (Nota 15)	2.429.362	4.137.768	Anticipos de clientes	132.586	341.500
Deudores varios	1.082.772	951.100	Administraciones Públicas (Nota 15)	2.489.716	1.224.881
Provisión para insolvencias (Nota 18)	(1.692.148)	(1.722.541)	Remuneraciones pendientes de pago	303.452	288.273
Inversiones financieras temporales (Nota 4-g)	3.024.197	-	Otras deudas no comerciales (Nota 7)	743.632	13.773
Tesorería (Nota 4-h)	1.746.337	332.518	Otras provisiones (Nota 14)	4.796.844	4.589.878
Ajustes por periodificación	742.694	455.857	Ajustes por periodificación	45.797	-
Total activo circulante	88.068.442	69.766.528	Total acreedores a corto plazo	40.700.581	34.013.058
TOTAL ACTIVO	119.323.233	96.207.023	TOTAL PASIVO	119.323.233	96.207.023

Las Notas 1 a 21 de la Memoria adjunta forman parte integrante del balance de situación al 31 de diciembre de 2000.

AS


9

ANTENA 3 DE TELEVISIÓN, S.A.

CUENTAS DE PÉRDIDAS Y GANANCIAS DE LOS EJERCICIOS 2000 Y 1999

(Miles de Pesetas)

DEBE	Ejercicio 2000	Ejercicio 1999	HABER	Ejercicio 2000	Ejercicio 1999
GASTOS:			INGRESOS:		
Consumo de programas y otros (Nota 18)	36.647.631	31.274.420	Importe neto de la cifra de negocios (Nota 18)	104.734.992	94.442.308
Gastos de personal (Nota 18)	14.537.615	13.075.086	Ingresos por publicidad	(7.893.942)	(6.966.257)
Dotaciones para amortizaciones de inmovilizado	2.302.055	1.832.012	Descuentos sobre ventas	96.841.050	87.476.051
Arrendamientos y cánones (Nota 18)	4.182.550	5.247.392	Otros ingresos (Nota 18)	5.646.501	3.491.536
Otros gastos de gestión corriente (Nota 18)	14.444.203	11.857.492			
Tributos	91.605	30.415			
	72.205.659	63.316.817		102.487.551	90.967.587
Beneficios de explotación	30.281.892	27.650.770	Intereses e ingresos asimilados	405.840	265.451
Gastos financieros y asimilados	477.418	926.595	Diferencias positivas de cambio	96.413	-
Diferencias negativas de cambio	-	548.674	Resultados financieros negativos	502.253	265.451
Resultados financieros positivos	477.418	1.475.269			
Beneficios de las actividades ordinarias	24.835	-			1.209.818
Pérdidas procedentes del inmovilizado material	30.306.727	26.440.952	Beneficios procedentes del inmovilizado material	54.298	2.491
Variación de las provisiones de la cartera de control (Nota 7)	54.666	101.874	Ingresos extraordinarios (Nota 18)	2.428.240	1.266.399
Gastos extraordinarios y pérdidas de otros ejercicios (Nota 18)	1.494.660	992.802	Resultados extraordinarios negativos	2.482.538	1.268.890
	1.622.166	3.038.944			
	3.171.492	4.133.620		688.954	2.864.730
Beneficios antes de impuestos	29.617.773	23.576.222			
Impuesto sobre Sociedades (Nota 15)	8.240.822	3.463.919			
Beneficios del ejercicio	21.376.951	20.112.303			

Las Notas 1 a 21 de la Memoria adjunta forman parte integrante de la cuenta de pérdidas y ganancias del ejercicio 2000.

AD

[Handwritten signature]

J.D.G.
de

[Handwritten signature]
J.M.G.
[Handwritten signature]

B

Antena 3 de Televisión, S.A.

Memoria del Ejercicio 2000

1. Actividad de la sociedad

Antena 3 de Televisión, S.A. (en adelante la Sociedad), se constituyó el 7 de junio de 1988 siendo en ese momento su objeto exclusivo la gestión indirecta del Servicio Público de Televisión.

Con este fin participó en el concurso público convocado en función de lo establecido en el artículo 8 de la Ley 10/1988, de 3 de mayo, de Televisión Privada, resultando adjudicataria de una concesión de gestión indirecta del Servicio Público de Televisión, según acuerdo del Consejo de Ministros de 25 de agosto de 1989, por un período de diez años, que finalizó según lo establecido el 3 de abril de 2000.

Con fecha 7 de mayo de 1996 la Junta General de Accionistas acordó la modificación del objeto social ampliándolo, de acuerdo con lo permitido por la Ley 37/1995 de Telecomunicaciones por Satélite.

Con fecha 10 de marzo de 2000, el Consejo de Ministros adoptó el acuerdo sobre renovación de la concesión de gestión indirecta del Servicio Público de Televisión por un período de diez años a contar desde el 3 de abril de 2000. Esta renovación se realiza en las mismas condiciones que la anterior concesión con las condiciones añadidas que resultan de lo previsto en el Plan Técnico Nacional de Televisión Digital Terrenal y en el Reglamento Técnico y de Prestación del Servicio de Televisión Digital Terrenal.

El Real Decreto 2169/1998 de 9 de octubre, en el que se aprueba el Plan Técnico Nacional de la Televisión Digital Terrenal, exige a los concesionarios del servicio público esencial de televisión un cambio tecnológico en un plazo no superior a dos años desde la renovación de la concesión, de tal forma que emitan empleando tecnología digital. La Sociedad se encuentra en proceso de adaptación a dicha tecnología y tiene previsto cumplir los plazos establecidos por el citado Real Decreto (véase Nota 6).

2. Bases de presentación

Las cuentas anuales del ejercicio 2000 han sido obtenidas de los registros contables de la Sociedad y se presentan de acuerdo con el Plan General de Contabilidad, de forma que muestran la imagen fiel del patrimonio, de la situación financiera y de los resultados de la Sociedad. Estas cuentas anuales, que han sido formuladas por los Administradores de la Sociedad, se someterán a la aprobación de la Junta General de Accionistas, estimándose que serán aprobadas sin modificación alguna.

3. Propuesta de distribución de beneficios

El Consejo de Administración propondrá a la Junta General de Accionistas la siguiente distribución de los beneficios del ejercicio:

	Miles de Pesetas
Distribución-	
Reserva legal	1.704.324
Reservas voluntarias	19.672.627
	21.376.951

W

W

4. Normas de valoración

Las principales normas de valoración utilizadas por la Sociedad en la elaboración de sus cuentas anuales para el ejercicio 2000, de acuerdo con las establecidas en el Plan General de Contabilidad, han sido las siguientes:

a) Gastos de establecimiento

Los gastos de establecimiento corresponden a gastos de ampliación de capital y están contabilizados por los costes incurridos. Estos gastos se amortizan linealmente en cinco años. El cargo a la cuenta de pérdidas y ganancias del ejercicio 2000 por este concepto ha ascendido a 21.159.000 pesetas.

b) Inmovilizaciones inmateriales

Este epígrafe del balance de situación recoge, básicamente, los costes incurridos en la adquisición o producción de las aplicaciones informáticas en los casos en que se prevé que su utilización abarcará varios ejercicios. La mayor parte de este inmovilizado se amortiza linealmente en un período de cinco años. En caso de obsolescencia de las aplicaciones se registran las correspondientes provisiones por depreciación o se procede a su retiro definitivo.

c) Inmovilizaciones materiales

El inmovilizado material se valora a su coste de adquisición.

Los costes de ampliación, modernización o mejoras que representan un aumento de la productividad, capacidad o eficiencia, o un alargamiento de la vida útil de los bienes, se capitalizan como mayor coste de los correspondientes bienes.

Los gastos de conservación y mantenimiento se registran como gasto en la cuenta de pérdidas y ganancias en el ejercicio en que se incurren.

La Sociedad amortiza su inmovilizado material linealmente, distribuyendo el coste de los activos entre los años de vida útil estimada, de acuerdo con el siguiente detalle:

	Años de Vida Útil Estimada
Construcciones	33
Instalaciones técnicas	10 y 12,5
Equipos para proceso de información	5 y 10
Otras instalaciones	5,10 y 12,5
Otro inmovilizado	6 y 10

d) Inmovilizaciones financieras

La Sociedad registra sus inversiones en participaciones en el capital de otras sociedades a su precio de coste.

En general, en los casos en el que el precio de coste de las participaciones es superior al valor teórico contable de las mismas corregido en el importe de las plusvalías tácitas existentes en el momento de la adquisición y que subsistan en el de la valoración posterior, la Sociedad registra la corrección valorativa

dotando una provisión que aparece registrada en el apartado "Provisión por depreciación de cartera " (véase Nota 7).

La Sociedad participa mayoritariamente en el capital social de ciertas sociedades y tiene participaciones iguales o superiores al 20% en el capital social de otras (véase Nota 7). Las cuentas anuales no reflejan los aumentos del valor de las participaciones de la Sociedad en dichas sociedades que resultarían de aplicar criterios de consolidación según el método de integración global para las participaciones mayoritarias y de contabilización por puesta en equivalencia para las participaciones en empresas asociadas. El efecto que resultaría de aplicar estos criterios supondría una disminución de las reservas al 31 de diciembre de 2000 y de los beneficios del ejercicio 2000 de 480 millones de pesetas y de 871 millones de pesetas, respectivamente, así como un aumento de los activos de 3.575 millones de pesetas, que se reflejan en las cuentas anuales consolidadas de la Sociedad a dicha fecha.

e) Acciones propias

Las acciones propias adquiridas por la Sociedad sin que exista un acuerdo de reducción de capital adoptado por la Junta General de Accionistas, se valoran a su precio de adquisición minorado, en su caso, por las correspondientes provisiones para corregir dicho valor respecto a su valor teórico contable.

Asimismo, la Sociedad, tal y como establece el artículo 79 del Texto Refundido de la Ley de Sociedades Anónimas, tiene constituida una reserva de carácter indisponible equivalente al coste de adquisición de las acciones propias que se incluye dentro del capítulo "Fondos propios" del balance de situación adjunto.

f) Existencias

Derechos de programas

Las existencias de derechos y programas se valoran, dependiendo de su naturaleza, de acuerdo con los siguientes criterios:

1. Los programas de producción propia inventariables (programas realizados para ser reemitidos, tales como series) se registran a su coste de adquisición y/o producción, los cuales incluyen tanto los costes externos facturados por terceros por la producción de los programas y por la adquisición de recursos como los costes internos de producción, los cuales se calculan mediante la aplicación de unas tasas internas preestablecidas en función del tiempo de los recursos operativos utilizados en la producción.

Los costes incurridos en el proceso de producción de los programas se registran en los diferentes epígrafes de la cuenta de pérdidas y ganancias en función de su naturaleza y se incorporan al epígrafe "Derechos de Programas" mediante abono en la cuenta "Incorporación a existencias" del epígrafe "Consumo de programas y otros" de la cuenta de pérdidas y ganancias.

El consumo de estos programas se registra en la cuenta de pérdidas y ganancias en el epígrafe "Consumo de programas y otros" en función del número de emisiones (pases) realizados, de acuerdo con los porcentajes indicados a continuación:

	Porcentaje de Consumo
1ª emisión	70
2ª emisión	25
Valor residual	5

Dada su especial naturaleza, las series de emisión diaria ("tira diaria") se amortizan en un 95% al realizar la emisión del primer pase de cada capítulo, manteniéndose el 5% restante como valor residual.

El valor residual de las series se registra como gasto en la cuenta de pérdidas y ganancias en función de las ventas de los derechos de emisión a otros operadores, tanto en España como en el extranjero. En cualquier caso, una vez finalizado el sexto año desde la fecha de finalización de la producción del programa, se amortiza la totalidad del coste no consumido del mismo.

2. Los programas de producción propia no inventariables (programas producidos para ser emitidos una sola vez) se valoran siguiendo idénticos criterios y procedimientos que los programas de producción propia inventariables. Los programas producidos y no emitidos se registran al cierre del ejercicio en la cuenta "Programa de producción propia y en curso" del epígrafe "Derechos de programas" del balance de situación. El coste de estos programas se registra como gasto en la cuenta de pérdidas y ganancias en el epígrafe "Consumo de programas y otros" en el momento de su primera emisión.
3. Los derechos sobre programas de producción ajena (películas, series y otras producciones análogas) se registran a su coste de adquisición. Tales derechos se consideran adquiridos a partir del momento en que se inicia el período de vigencia del derecho para la Sociedad. Los pagos efectuados a las distribuidoras de programas de producción ajena con anterioridad al inicio del período de vigencia del derecho, se registran en el epígrafe "Anticipos a proveedores" del balance de situación. El consumo de los derechos se registra en la cuenta de pérdidas y ganancias dentro del epígrafe "Consumo de programas y otros" en función del número de emisiones (pases) realizados, de acuerdo con los porcentajes indicados a continuación, los cuales están establecidos en función del número de emisiones contratado:

Películas	Número de Emisiones Contratado		
	1	2	3 o Más
1ª emisión	100%	50%	50%
2ª emisión	-	50%	30%
3ª emisión	-	-	20%

Series	Número de Emisiones Contratado	
	1	2 o Más
1ª emisión	100%	50%
2ª emisión	-	50%

No obstante, durante el presente ejercicio la Sociedad ha adquirido los derechos de emisión de cuatro pases de producciones de alto atractivo para la audiencia. Para este tipo de producciones singulares, la Sociedad ha decidido imputar como coste de cada pase el 25% del coste de cada título, por entender la Dirección de la Sociedad que dichos títulos generan ingresos similares en cada una de las emisiones realizadas.

4. Los derechos de retransmisiones se registran a su coste de adquisición. El coste de estos derechos se registra como gasto en la cuenta de pérdidas y ganancias en el epígrafe "Consumo de programas y otros" en el momento de la emisión del evento o acontecimiento sobre el que se han adquirido los derechos.

Material consumible y otros

Los doblajes, bandas sonoras, cabeceras y sintonías de los programas de producción ajena se registran a su coste de adquisición o de producción. El consumo de los derechos se registra en la cuenta de pérdidas y ganancias dentro del epígrafe "Consumo de programas y otros" en el momento de su emisión, con idénticos criterios que los programas de producción ajena.

El resto de existencias se registra a su coste de adquisición y su imputación a resultados se realiza siguiendo el criterio de consumo efectivo o real en el período en el que se produce.

Provisiones

La Sociedad sigue el criterio de dotar provisiones para minorar el valor pendiente de consumo de los programas de producción propia y de los derechos de programas de producción ajena que estima que no van a ser emitidos. Al vencimiento de los derechos las provisiones constituidas se aplican al cancelar el coste de los citados derechos.

Clasificación de los programas

Las existencias de programas se clasifican como activo circulante de acuerdo con lo establecido por el Plan General de Contabilidad y la práctica general del sector en el que opera la Sociedad. Sin embargo, los programas se consumen en varios años (véase Nota 8).

g) Inversiones financieras temporales

En este epígrafe se recoge el préstamo concedido a una empresa con vencimiento el 29 de noviembre de 2001 y que devenga un interés anual de mercado referenciado al Euribor. La Sociedad contabiliza este préstamo por el importe efectivamente desembolsado y por los intereses devengados y no vencidos al cierre del ejercicio generados por dicho préstamo. Adicionalmente, la Sociedad ha constituido un derecho real de prenda sobre la totalidad del capital social de dicha sociedad en garantía de las obligaciones que se derivan de dicho préstamo.

h) Tesorería

En este epígrafe se recogen principalmente los saldos depositados por la Sociedad en bancos al cierre del ejercicio, así como las inversiones financieras a corto plazo (fundamentalmente en títulos de deuda pública). La Sociedad contabiliza estas inversiones financieras a corto plazo por el importe efectivamente desembolsado y por los intereses devengados y no vencidos al cierre del ejercicio generados por dichas adquisiciones. Al 31 de diciembre de 2000 la Sociedad tenía depósitos a corto plazo por importe de 96.210.000 pesetas.

i) Diferencias de cambio en moneda extranjera

La conversión a pesetas de los elementos patrimoniales y de los créditos y débitos expresados en moneda extranjera se realiza aplicando el tipo de cambio vigente en el momento de efectuar la correspondiente operación, valorándose los créditos y débitos al cierre del ejercicio de acuerdo con el tipo de cambio vigente en ese momento, salvo que existan seguros de cambio, en cuyo caso se valoran al tipo de cambio asegurado.

Las diferencias netas positivas de cambio que se producen como consecuencia de la valoración al cierre del ejercicio de los débitos y créditos en moneda extranjera se recogen en el pasivo del balance como ingresos a distribuir en varios ejercicios, salvo que se hayan imputado a resultados de ejercicios anteriores diferencias negativas de cambio, en cuyo caso se registran como ingreso del ejercicio las diferencias positivas hasta el límite de las diferencias negativas netas imputadas a resultados de ejercicios anteriores. Las diferencias negativas se imputan a resultados. Las diferencias positivas diferidas en ejercicios anteriores se imputan a resultados en los ejercicios en que vencen o se cancelan anticipadamente los correspondientes créditos y débitos o en la medida en que se van reconociendo diferencias de cambio negativas por igual o superior importe.

j) Impuesto sobre Sociedades

El gasto por Impuesto sobre Sociedades se calcula en función del resultado económico antes de impuestos, aumentado o disminuido, según corresponda, por las diferencias permanentes entre el resultado contable y el fiscal, entendido éste como la base imponible del citado impuesto. Las bonificaciones y deducciones permitidas en la cuota se registran disminuyendo el gasto por el Impuesto sobre Sociedades devengado en el ejercicio. La Sociedad contabiliza en el activo del balance de situación las diferencias temporales que dan origen a impuestos anticipados (véase Nota 15).

k) Ingresos y gastos

Criterio general

Los ingresos y gastos se imputan en función del criterio del devengo, es decir, cuando se produce la corriente real de bienes y servicios que los mismos representan, con independencia del momento en que se produzca la corriente monetaria o financiera derivada de ellos.

No obstante, siguiendo el principio de prudencia, la Sociedad únicamente contabiliza los beneficios realizados a la fecha de cierre del ejercicio, en tanto que los riesgos previsibles y las pérdidas, aún las eventuales, se contabilizan tan pronto son conocidos.

Ingresos por publicidad

Actualmente, la Sociedad obtiene, básicamente, ingresos por publicidad de pago, los cuales son reconocidos en la cuenta de pérdidas en el momento de emisión del pase publicitario.

Venta de producción propia y otros derechos audiovisuales

La Sociedad sigue el criterio de registrar tales ventas como ingresos del ejercicio en el momento en que se realiza la venta de los derechos de emisión del programa de producción propia o de los derechos audiovisuales. Los anticipos recibidos por ventas de los mismos no son imputados a resultados hasta que no se produce la transmisión de los derechos.

l) Provisiones para riesgos y gastos

La Sociedad registra en este capítulo del balance de situación el importe estimado para hacer frente a responsabilidades probables o ciertas, procedentes de avales y otras garantías similares a cargo de la empresa, litigios, indemnizaciones y obligaciones pendientes de cuantía indeterminada, así como para cubrir posibles pérdidas estimadas. Su dotación se efectúa al nacimiento de la responsabilidad, de la obligación o de la decisión que determina la indemnización, pago o pérdida.

m) Indemnizaciones por despido

De acuerdo con la reglamentación de trabajo vigente, la Sociedad está obligada al pago de indemnizaciones a los empleados con los que, bajo determinadas condiciones, rescindan sus relaciones laborales. Los Administradores de la Sociedad consideran que no se producirán despidos en el futuro próximo y, por consiguiente, el balance de situación al 31 de diciembre de 2000 adjunto no recoge provisión alguna por este concepto.

5. Inmovilizaciones Inmateriales

El resumen de las operaciones registradas durante el ejercicio 2000 en las cuentas del inmovilizado inmaterial y en su correspondiente amortización acumulada es el siguiente:

	Miles de Pesetas			
	Saldo al 31-12-99	Adiciones o Dotaciones	Trasposos	Saldo al 31-12-00
Coste:				
Propiedad industrial	12.500	-	-	12.500
Aplicaciones informáticas	1.337.429	376.490	(1.710)	1.712.209
	1.349.929	376.490	(1.710)	1.724.709
Amortización acumulada:				
Propiedad industrial	(12.500)	-	-	(12.500)
Aplicaciones informáticas	(384.213)	(169.294)	143	(553.364)
	(396.713)	(169.294)	143	(565.864)
Total	953.216	207.196	(1.567)	1.158.845

Al 31 de diciembre de 2000 existen ciertos elementos del inmovilizado inmaterial totalmente amortizados y que son actualmente usados por la Sociedad cuyo valor de coste y amortización acumulada asciende a 15.242.000 pesetas.

6. Inmovilizaciones materiales

El resumen de las operaciones registradas durante el ejercicio 2000 en las cuentas del inmovilizado material y en su correspondiente amortización acumulada es el siguiente:

	Miles de Pesetas				
	Saldo al 31-12-99	Adiciones o Dotaciones	Retiros o Reducciones	Trasposos	Saldo al 31-12-00
Coste:					
Terrenos y construcciones	8.688.862	736.634	(15.318)	(881)	9.409.297
Instalaciones técnicas	10.119.463	1.555.683	(281.111)	98.506	11.492.541
Equipos para proceso de información	1.984.297	756.490	(33.311)	14.114	2.721.590
Otras instalaciones e inmovilizado	6.044.080	733.586	(116.047)	(110.029)	6.551.590
Inmovilizado en curso	160.780	-	(26.587)	-	134.193
	26.997.482	3.782.393	(472.374)	1.710	30.309.211
Amortización acumulada:					
Construcciones	(1.314.130)	(224.412)	4.573	55	(1.533.914)
Instalaciones técnicas	(4.392.405)	(1.037.437)	174.116	(47.804)	(5.303.530)
Equipos para proceso de información	(673.377)	(320.619)	19.039	(10.037)	(984.994)
Otras instalaciones e inmovilizado	(3.141.627)	(529.134)	81.993	57.643	(3.531.125)
	(9.521.539)	(2.111.602)	279.721	(143)	(11.353.563)
Total	17.475.943	1.670.791	(192.653)	1.567	18.955.648

La Sociedad se encuentra en proceso de adaptación a la tecnología del Plan Técnico Nacional de la Televisión Digital Terrenal y tiene previsto cumplir los plazos establecidos por el Real Decreto 2169/1998, de 9 de octubre, que exige a los concesionarios del servicio público esencial de televisión un cambio tecnológico en un plazo no superior a dos años desde la renovación de la concesión, de tal forma que emitan empleando tecnología digital (véase Nota 1). En este sentido, durante el ejercicio 2000 se han realizado inversiones significativas que responden principalmente a las exigencias del Real Decreto con el objetivo de sustituir los sistemas analógicos por sistemas digitales.

Al 31 de diciembre de 2000 existen ciertos elementos del inmovilizado material totalmente amortizados y que son actualmente usados por la Sociedad cuyo valor de coste y amortización acumulada asciende a 1.675.179.000 pesetas.

La política de la Sociedad es formalizar pólizas de seguros para cubrir de forma suficiente los posibles riesgos a que están sujetos los diversos elementos de su inmovilizado material.

7. Inmovilizaciones financieras

El resumen de las operaciones registradas durante el ejercicio 2000 en las diversas cuentas del epígrafe "Inmovilizaciones financieras" es el siguiente:

	Miles de Pesetas			
	Saldo al 31-12-99	Adiciones o Dotaciones	Retiros o Reducciones	Saldo al 31-12-00
Participaciones en empresas del grupo-				
Publicidad 3, S.A.	6.135	-	-	6.135
Antena 3 Editorial, S.A.	10.000	-	-	10.000
Antena 3 International, Inc.	278.862	-	-	278.862
Antena 3 Perú, S.A.	60.567	-	-	60.567
Farmaplaning, S.L.	100.754	-	-	100.754
Antena 3 Directo, S.A.	-	3.017.799	-	3.017.799
Famosos, Artistas, Músicos y Actores, S.A.	10.000	-	-	10.000
Antena 3 Castilla-León, S.A.	119.798	-	-	119.798
Antena 3 Temática, S.A.	10.000	-	-	10.000
Antena 3 Iniciativas Comerciales, S.A.	585.000	-	-	585.000
Antena 3 Interactiva, S.A.	10.000	-	-	10.000
Antena 3 Producciones, S.A.	593.887	461.539	-	1.055.426
Nova Televisió, S.A.	40.800	-	-	40.800
Movierecord Cine, S.A.	2.996.000	-	-	2.996.000
Megatrix, S.A.	-	166.386	-	166.386
Ensueño Films, S.L.	-	582	-	582
Inversiones Valores Inmuebles, S.L.	-	1.326.000	-	1.326.000
Compunet Servicios Telemáticos, S.A.	-	400.000	-	400.000
Total participaciones en empresas del grupo	4.821.803	5.372.306	-	10.194.109
Participaciones en empresas asociadas-				
Cibertois, S.L.	-	197.167	-	197.167
Audiometría, S.A.	-	25.000	-	25.000
Ditel XXI, S.A.	-	25.000	-	25.000
Canal Factoría de Ficción, S.A.	-	39.933	-	39.933
Total participaciones en empresas asociadas	-	287.100	-	287.100
Otras participaciones-				
T.V.I. Televisão Independente, S.A.	335.476	-	-	335.476
Canal Satélite Digital, S.L.	1.514.217	52.500	-	1.566.717
Media Park, S.A.	190.000	-	-	190.000
Usandizaga Canal y Asociados, S.A.	-	90.013	-	90.013
Total otras participaciones	2.039.693	142.513	-	2.182.206
Fianzas constituidas a largo plazo	20.232	1.954	-	22.186
Créditos a largo plazo a empresas del grupo	5.820	-	(5.820)	-
Provisión por depreciación de la cartera	(2.238.468)	(1.494.660)	410.755	(3.322.373)
Total	4.649.080	4.309.213	404.935	9.363.228

El cargo a la cuenta de pérdidas y ganancias del ejercicio 2000 en concepto de dotación a la provisión por depreciación del inmovilizado financiero ha ascendido a 1.494.660.000 pesetas y está registrada en el epígrafe "Variación de las provisiones de la cartera de control" de la cuenta de pérdidas y ganancias adjunta.

Las empresas del grupo y la información relacionada con las mismas son las siguientes:

Sociedad	Domicilio	Actividad	Participación	Miles de Pesetas				
				Capital	Reservas	Resultado del Ejercicio	Resultados Extraordinarios	Desembolsos Pendientes sobre Acciones
Publicidad 3, S.A.	Madrid	Publicidad	100%	10.000	(5.433)	(1.300)	-	-
Antena 3 Editorial, S.A.	Madrid	Gestora de Derechos	100%	10.000	(21.814)	21.990	-	-
Antena 3 International, Inc.	U.S.A.	Sociedad de cartera	100%	386.247	(371.771)	65.764	(2.349)	-
Antena 3 Perú, S.A.	Perú	Televisión	100%	75.682	86.663	(21.561)	-	-
Farmaplaning, S.L.	Madrid	Venta por televisión	100%	101.000	(3.695)	24.419	2.008	-
Antena 3 Directo, S.A.	Madrid	Venta por televisión	100%	2.925.066	(11.033)	19.896	19.021	733.762
Famosos, Artistas, Músicos y Actores, S.A. (b)	Madrid	Representación de artistas	100%	10.000	(54)	(1.211)	-	7.500
Antena 3 Castilla-León, S.A.	Madrid	Producciones Audiovisuales	60%	199.663	(71.317)	(8.624)	4.118	-
Antena 3 Temática, S.A.	Madrid	Producciones Audiovisuales	100%	10.000	6.506	43.377	(114.378)	-
Antena 3 Iniciativas Comerciales, S.A.	Madrid	Gestiones comerciales por TV	100%	585.000	(103.795)	(538.037)	(481.790)	-
Antena 3 Interactiva, S.A.	Madrid	Internet	100%	10.000	(47.261)	(888.721)	(78.850)	-
Antena 3 Producciones, S.A.	Perú	Producciones Audiovisuales	100%	549.126	(30.934)	112.293	-	-
Nova Televisió, S.A.	Palma de Mallorca	Producciones Audiovisuales	51%	80.000	63.321	17.174	-	-
Movierecord Cine, S.A.	Madrid	Publicidad en salas cinematográficas	100%	133.230	538.446	654.314	60.379	-
Megatrix, S.A.	Madrid	Producciones Audiovisuales	100%	166.386	-	(76)	-	-
Ensueño Films, S.L.	Madrid	Producciones Audiovisuales	100%	582	-	-	-	-
Inversiones Valores Inmuebles, S.L.	Barcelona	Sociedad de cartera	77%	740	781	(111)	-	-
Compunet Servicios Telemáticos, S.A.	Madrid	Internet	20% (a)	1.000	(953)	(23.314)	-	-
								741.262

(a) La Sociedad posee una participación indirecta adicional en dicha sociedad del 50,82% a través de Inversiones Valores Inmuebles, S.L.

(b) Durante el ejercicio 2000 la sociedad "Radiofonía Universal, S.A." cambió su denominación social por la de "Famosos, Artistas, Músicos y Actores, S.A.".

Las empresas asociadas y la información relacionada con las mismas son las siguientes:

Handwritten signature

Handwritten signature

Sociedad	Domicilio	Actividad	Participación	Miles de Pesetas				
				Capital	Reservas	Resultado del Ejercicio	Resultados Extraordinarios	Desembolsos Pendientes sobre Acciones (b)
Cibertois, S.L.	Madrid	Venta de juguetes Por Internet	24,06	819.480	-	(a)	(a)	
Audiometría, S.A.	Madrid	Medición de Audiencias	50%	50.000	-	(c)	(c)	18.750
Ditel XXI, S.A.	Madrid	Difusión señales de Televisión	50%	50.000	-	(c)	(c)	18.750
Canal Factoría de Ficción, S.A.	Madrid	Producción programas de ficción	40%	99.833	-	(a)	(a)	19.967
								57.467

(a) Información no disponible.

(b) Desembolsos pendientes sobre acciones no exigidos al 31 de diciembre de 2000.

(c) Sin actividad durante el ejercicio 2000.

Otras sociedades participadas por la Sociedad y la información relacionada con las mismas son las siguientes:

Sociedad	Domicilio	Actividad	Participación	Miles de pesetas			
				Capital y Prima de emisión	Reservas	Resultado Del ejercicio	Resultados extraordinarios
T.V.I. Televisão Independente, S.A.	Lisboa	Televisión	2,25%	17.750.000 (a)	(b)	(b)	(b)
Canal Satélite Digital, S.L.	Madrid	Televisión digital	2,25%	(b)	(b)	(b)	(b)
Media Park, S.A.	Barcelona	Parque temático	5%	16.752.591	39.321	(1.038.912)	(b)
Usandizaga, Canal y Asociados, S.A.	Madrid	Internet	15%	408.032	(3.393)	(190.261)	-

(a) Expresado en miles de escudos portugueses.

(b) Información no disponible

Excepto por la información relacionada con las sociedades Antena 3 Directo, S.A., Antena 3 Castilla-León, S.A., Antena 3 Temática, S.A. y Movierecord Cine, S.A., los datos relativos a la situación patrimonial de las sociedades del grupo, asociadas y participadas se han obtenido de las cuentas anuales no auditadas al 31 de diciembre de 2000.

Ninguna de las sociedades participadas por Antena 3 de Televisión, S.A. cotiza en las bolsas de valores nacionales o extranjeras.

El 27 de octubre de 2000, la Sociedad adquirió el 20% del capital de la sociedad "Compunet Servicios Telemáticos, S.L." por importe de 400.000.000 de pesetas. Por su parte, "Compunet Servicios Telemáticos, S.L." es la propietaria del 100% del capital de la sociedad "Cinemazine, S.A."

Con fecha 27 de noviembre de 2000, Antena 3 de Televisión, S.A. adquirió, las participaciones representativas del 77% del capital social de "Inversiones Valores Inmuebles, S.L." por 1.326.000.000 de pesetas. Esta sociedad, es, a su vez, la propietaria del 66% del capital de la sociedad "Compunet Servicios Telemáticos, S.L."

Con fecha 12 de diciembre de 2000, la Sociedad ha procedido a la adquisición de la totalidad de las acciones de la sociedad "Antena 3 Directo, S.A." a la sociedad del grupo "Antena 3 Iniciativas Comerciales, S.A." sin que de esta operación se obtuviera beneficio alguno. Adicionalmente, con fecha 29 de diciembre de 2000 la Sociedad suscribió la totalidad de la ampliación de capital realizada por Antena 3 Directo por importe de 2.445.874.000 pesetas. Al 31 de diciembre de 2000 se encuentra pendiente de desembolso un importe de 733.762.000 pesetas

registrado en el epígrafe "Otras deudas no comerciales" del balance de situación adjunto al 31 de diciembre de 2000 debido a su condición de exigibles. La fecha límite para realizar su desembolso es el 13 de diciembre de 2001.

Durante el ejercicio 2000 se ha realizado una ampliación de capital de la sociedad del grupo "Antena 3 Producciones, S.A.", que ha sido suscrita íntegramente por Antena 3 de Televisión, S.A. por lo que actualmente tiene el 100% de participación en dicha sociedad participada.

8. Existencias

El detalle de este epígrafe del balance de situación al 31 de diciembre de 2000 es el siguiente:

	Miles de Pesetas
Derechos de programas, neto-	
Derechos de producción ajena	27.776.255
Programas de producción propia y en curso	14.009.721
Derechos de retransmisiones deportivas	534.688
Provisión para obsolescencia de existencias (Nota 18-b)	(2.980.686)
	39.339.978
Material consumible y otros-	
Doblajes, bandas sonoras y cabeceras	563.060
Otros materiales	437.884
	1.000.944
Anticipos a proveedores	8.707.573
	49.048.495

El epígrafe "Anticipos a proveedores" del balance de situación adjunto al 31 de diciembre de 2000 incluye, básicamente, las entregas efectuadas a cuenta de compromisos de compra de derechos de programas de producción ajena.

Al cierre del ejercicio existen compromisos adquiridos por la Sociedad, principalmente por compras de derechos de propiedad audiovisual, por un importe de 83.500.130 dólares estadounidenses (equivalentes a 14.318 millones de pesetas aproximadamente) y de 3.993 millones de pesetas.

El importe de los derechos de programas tanto de producción propia como de producción ajena que se estima se consumirán en el ejercicio 2001 asciende a 22.386 millones de pesetas (véase Nota 4-f).

9. Clientes por ventas y prestaciones de servicios

El saldo de este epígrafe del balance de situación al 31 de diciembre de 2000 está compuesto por las siguientes cuentas, que han sido agrupadas a efectos de presentación:

	Miles de Pesetas
Cientes por ventas	24.061.784
Cientes de intercambio	1.363.450
Efectos comerciales a cobrar	24.529
Cientes, facturas pendientes de emitir	94.000
Total	25.543.763

10. Saldos y operaciones con empresas del grupo y asociadas

El saldo que figura en los epígrafes "Empresas del grupo y asociadas, deudoras" y "Deudas con empresas del grupo y asociadas" del activo y pasivo del balance de situación adjunto al 31 de diciembre de 2000, tiene el siguiente detalle con cada una de las empresas del grupo y asociadas:

	Miles de pesetas							
	Saldos Deudores por Operaciones de Tráfico	Rappels sobre Ventas	Créditos a Corto Plazo	Intereses de Créditos a Corto Plazo	Total Empresas del Grupo y Asociadas Deudoras	Deudas a Corto Plazo	Saldos Acreedores por Operaciones de Tráfico	Total Deudas con Empresas del Grupo y Asociadas
Empresas del grupo:								
Publicidad 3, S.A.	147.533	-	-	-	147.533	-	-	-
Nova Televisió, S.A.	7.465	-	-	-	7.465	-	-	-
Productora de Aragón, S.A.	11	-	-	-	11	-	(90.550)	(90.550)
Antena 3 Editorial, S.A.	65.844	-	-	-	65.844	-	-	-
Antena 3 International, Inc.	-	-	1.355	44	1.399	-	(64.185)	(64.185)
Antena 3 Perú, S.A.	-	-	406.682	19.343	426.025	-	-	-
Farmaplanning, S.L.	145.045	(77.729)	-	-	67.316	-	(2.029)	(2.029)
Antena 3 Directo, S.A.	81.886	(34.066)	372.821	5.825	426.466	-	(22.567)	(22.567)
Guadiana Producciones, S.A.	7.792	-	22.574	1.249	31.615	-	(15.030)	(15.030)
Gestión de Telecomunicaciones 2000, S.L.	-	-	425.539	6.489	432.028	-	-	-
Digimedia, S.A.	8	-	-	-	8	-	-	-
Famosos, Artistas, Músicos y Actores, S.A.	446	-	65.061	455	65.962	-	(46.430)	(46.430)
Antena 3 Castilla-León, S.A.	22.687	-	-	-	22.687	-	(83.132)	(83.132)
Antena 3 Producciones, S.A.	-	-	128.154	11.598	139.752	-	-	-
Antena 3 Iniciativas Comerciales, S.A.	8.260	-	-	6.977	15.237	(326.279)	(7.721)	(334.000)
Antena 3 Interactiva, S.A.	20.477	-	1.422.984	25.576	1.469.037	-	(117.012)	(117.012)
Antena 3 Temática, S.A.U.	21.438	-	611.845	21.654	654.937	-	(88.031)	(88.031)
Arbatax Emisiones Audiovisuales, S.A.	139	-	819.998	28.888	849.025	-	(7.723)	(7.723)
Movierecord Cine, S.A.	2.672	-	-	-	2.672	-	(310.762)	(310.762)
Megatrix, S.A.	-	-	-	-	-	(103.556)	(36.806)	(140.362)
Licencias e Imagen, S.A.	36.566	-	-	-	36.566	-	-	-
Ensueño Films, S.L.	21	-	-	-	21	-	-	-
Battres Comunicación Alternativa, S.A.	9.350	-	256.874	3.643	269.867	-	(9.472)	(9.472)
Empresas asociadas y vinculadas:								
Canal Factoría de Ficción, S.A.	116.102	-	-	-	116.102	-	-	-
T.V.I. Televisão Independente, S.A.	80.656	-	-	-	80.656	-	-	-
Media Park, S.A.	4.976	-	-	-	4.976	-	(1.453)	(1.453)
Telefónica, S.A.	4.546	-	-	-	4.546	-	-	-
Telefónica Servicios Audiovisuales, S.A.	2.231	-	-	-	2.231	-	(154.319)	(154.319)
Cabinas Telefónicas, S.A.	-	-	-	-	-	-	(11.748)	(11.748)
Lola Films, S.A.	139	-	-	-	139	-	(569.682)	(569.682)
DTS, Distribuidora de Televisión Digital, S.A.	605.384	-	-	-	605.384	-	(214.480)	(214.480)
Playa de Madrid, S.A.	792	-	-	-	792	-	(52.871)	(52.871)
Uniprex, S.A.	31.270	-	-	-	31.270	-	(198)	(198)
Telefónica Multimedia, S.A.C.	893	-	-	-	893	-	-	-
Telefónica de España, S.A.	15.196	-	-	-	15.196	-	(151.431)	(151.431)
Telefónica Media, S.A.	149.279	-	-	-	149.279	-	(117.245)	(117.245)
Telefónica de Argentina, S.A.	43	-	-	-	43	-	-	-
TS Telefónica Sistemas, S.A.	-	-	-	-	-	-	(72.147)	(72.147)
Telefónica Servicios Móviles, S.A.	-	-	-	-	-	-	(29.914)	(29.914)
Cía Servicios Mensatel, S.A.	-	-	-	-	-	-	1.652	1.652
Telefónica de Servicios, S.A.	-	-	-	-	-	-	6.218	6.218
Gerencia Balear de Medios, S.A.	-	-	-	-	-	-	(982)	(982)
Telefónica Ingeniería de Seguridad, S.A.	-	-	-	-	-	-	(30.935)	(30.935)
Telefónica Data España, S.A.	-	-	-	-	-	-	(23.410)	(23.410)
ZZJ, S.A.	-	-	-	-	-	-	(2.577)	(2.577)
TISSAT, S.A.	-	-	-	-	-	-	(22.407)	(22.407)
Total	1.589.147	(111.795)	4.533.887	131.741	6.142.980	(429.835)	(2.349.379)	(2.779.214)

Los créditos concedidos y las deudas a corto plazo de la Sociedad tienen los límites, vencimientos, importes dispuestos y condiciones al 31 de diciembre de 2000 que se detallan a continuación:

	Miles de Pesetas			Fecha de Vencimiento
	Límite	Deudas a corto plazo	Créditos concedidos	
Antena 3 Perú, S.A.	4.000.000 (a)	-	406.682	31-12-2000
Antena 3 Producciones, S.A.	5.000.000 (a)	-	128.154	31-12-2000
Antena 3 International, Inc.	-	-	1.355	15-09-2001
Antena 3 Temática, S.A.	1.075.000	-	611.845	31-12-2000
Arbatax Emisiones Audiovisuales, S.A.	1.075.000	-	819.998	31-12-2000
Guadiana Producciones, S.A.	75.000	-	22.574	31-12-2000
Battres, Comunicación Alternativa S.A.	275.000	-	256.874	31-12-2000
Antena 3 Interactiva, S.A.	1.500.000	-	1.422.984	31-12-2000
Antena 3 Iniciativas Comerciales, S.A.	(b)	326.279	-	31-12-2000
Antena 3 Directo, S.A.U.	1.800.000	-	372.821	31-12-2000
Famosos, Artistas, Músicos y Actores, S.A.	75.000	-	65.061	31-12-2000
Megatrix, S.A.	(b)	103.556	-	31-12-2000
Gestión de Telecomunicaciones 2000, S.L.	450.000	-	425.539	31-12-2000
		429.835	4.533.887	

(a) Límite expresado en dólares estadounidenses.

(b) Los excedentes de tesorería de estas sociedades son invertidos por la Sociedad que actúa de intermediario entre dichas sociedades y las entidades financieras.

El tipo medio de interés aplicado a las sociedades del grupo es del tipo de interés de mercado referenciado al Mibor o al Euribor.

A la fecha de formulación de estas cuentas anuales, los créditos concedidos a corto plazo se encuentran en proceso de renovación.

El detalle de las operaciones realizadas durante el ejercicio 2000 con cada una de las empresas del grupo y asociadas, es como sigue:

	Miles de Pesetas			
	Ventas	Ingresos Financieros	Compras, Adquisición de Derechos y otros Servicios	Gastos Financieros
Empresas del grupo:				
Antena 3 Editorial, S.A.	30.332	44	-	-
Antena 3 International, Inc.	-	-	360.000	-
Nova Televisió, S.A.	6.959	-	-	-
Antena 3 Perú, S.A.	-	19.343	-	-
Farmaplaning, S.L.	519.947	-	1.749	-
Antena 3 Directo, S.A.	274.969	7.104	19.528	-
Antena 3 Castilla-León, S.A.	69.046	-	191.051	-
Famosos, Artistas, Músicos y Actores, S.A.	385	554	56.704	-
Antena 3 Temática, S.A.U.	247.558	26.408	422.118	-
Antena 3 Iniciativas Comerciales, S.A.	26.647	8.509	49.942	407
Antena 3 Interactiva, S.A.	54.652	31.191	370.745	-
Antena 3 Producciones, S.A.	-	11.598	8.220	-
Arbatax Emisiones Audiovisuales, S.A.	120	32.229	33.536	-
Guadiana Producciones, S.A.	8.587	1.524	89.014	-
Gestión de Telecomunicaciones 2000, S.L.	-	7.914	-	-
Licencias e Imagen, S.A.	24.089	-	-	-
Battres Comunicación Alternativa, S.A.	146.409	4.442	347.785	-
Movierecord Cine, S.A.	2.304	-	634.923	-
Megatrix, S.A.	-	-	14.900	34
Megamundi, S.A.	19.500	-	120.991	-
Productora de Aragón, S.A.	-	-	3.410	-
Empresas asociadas y vinculadas:				
Cibertois, S.L.	66.452	-	-	-
Canal Factoría de Ficción, S.A.	100.088	-	-	-
T.V.I. Televisão Independente, S.A.	4.908	-	-	-
Canal Satélite Digital, S.L.	478	-	151	-
Media Park, S.A.	-	-	86.894	-
Gerencia Balear de Medios, S.A.	-	-	44.453	-
TS Telefónica Sistemas, S.A.	-	-	63.330	-
DTS Distribuidora de Televisión Digital, S.A.	612.054	-	405.830	-
Lola Films, S.A.	585	-	1.297.929	-
Playa de Madrid, S.A.	23.687	-	178.103	-
Cía Servicios Mensatel, S.A.	-	-	1.387	-
Telefónica de España, S.A.	13.775	-	496.709	-
Telefónica de Argentina, S.A.	43	-	-	-
Telefónica Multimedia, S.A.C.	10.881	-	-	-
Uniprex, S.A.	608	-	41.017	-
Battering Media, S.A.	-	-	4.917	-
Telefónica Ingeniería de Seguridad, S.A.	-	-	26.668	-
Telefónica Data España, S.A.	-	-	51.916	-
Telefónica Servicios Audiovisuales, S.A.	1.924	-	1.381.367	-
Telefónica Media, S.A.	257.378	-	307.957	-
ZZJ, S.A.	-	-	7.119	-
Audiovisual Sport, S.L.	-	-	137.519	-
Telefónica Servicios Móviles, S.A.	11.000	-	89.348	-
Total	2.535.365	150.860	7.347.230	441

Los saldos registrados con la sociedad vinculada DTS Distribuidora de Televisión Digital, S.A. se corresponden con la venta de canales temáticos y adquisición de derechos audiovisuales para la emisión en televisión en abierto.

Los saldos registrados con Telefónica Servicios Audiovisuales, S.A. se corresponden con la prestación de servicios de transmisión de señal y de producción de noticias.

Los saldos registrados con Movierecord Cine, S.A. se corresponden con servicios de publicidad en cine.

Los saldos con la sociedad vinculada Lola Fims, S.A. se corresponden con la compra de derechos de producción ajena.

Los saldos con Farmaplaning, S.L. se corresponden con ventas de publicidad de productos farmacéuticos.

11. Fondos propios

El resumen de las operaciones registradas en las diferentes cuentas de este capítulo del balance de situación adjunto al 31 de diciembre de 2000 es el siguiente:

	Miles de Pesetas			
	Saldo al 31-12-99	Distribución del Resultado del Ejercicio 1999	Resultado del Ejercicio 2000	Saldo al 31-12-00
Capital social	27.731.222	-	-	27.731.222
Reserva legal	1.830.690	2.011.230	-	3.841.920
Reserva para acciones propias	487.979	-	-	487.979
Resultados negativos de ejercicios anteriores	(3.648.582)	3.648.582	-	-
Otras Reservas	8.708.712	14.452.491	-	23.161.203
Remanente	1.558.410	-	-	1.558.410
Beneficio del ejercicio	20.112.303	(20.112.303)	21.376.951	21.376.951
Total	56.780.734	-	21.376.951	78.157.685

Capital social

Al 31 de diciembre de 2000 el capital social estaba representado por 166.668.000 acciones nominativas de un euro de valor nominal cada una de ellas totalmente suscritas y desembolsadas.

Todas las acciones tienen los mismos derechos y su transmisibilidad está restringida en los términos previstos por la Ley de Televisión Privada de 3 de mayo de 1988 y los Estatutos de la Sociedad.

Las sociedades o grupo de sociedades cuya participación en el capital social de Antena 3 de Televisión, S.A. es igual o superior al 5% del capital suscrito son las siguientes:

	Porcentaje de Participación
Telefónica Media, S.A.	47,41
Macame, S.A. (Grupo Banco Santander Central Hispano)	12,79
Bank of New York	11,80
Banco Santander Central Hispano, S.A.	11,83
Comunicaciones Alondra, S.L.	10,00
Otros accionistas	6,17
	100,00

Reserva legal

De acuerdo con el Texto Refundido de la Ley de Sociedades Anónimas, debe destinarse una cifra igual al 10% del beneficio del ejercicio a la reserva legal hasta que ésta alcance, al menos, el 20% del capital social.

La reserva legal podrá utilizarse para aumentar el capital en la parte de su saldo que exceda del 10% del capital ya aumentado. Salvo para la finalidad mencionada anteriormente, y mientras no supere el 20 % del capital social, esta reserva sólo podrá destinarse a la compensación de pérdidas y siempre que no existan otras reservas disponibles suficientes para este fin.

Otras Reservas

Dentro de la cuenta "Otras Reservas" se incluye un importe de 46.778.000 pesetas que tienen el carácter de indisponibles dado que corresponden a la "Reserva por ajuste del capital social a euros".

Reserva para acciones propias

De acuerdo con el Texto Refundido de la Ley de Sociedades Anónimas debe mantenerse una reserva indisponible por importe igual al valor de las acciones propias que la Sociedad mantenga en la cartera. Asimismo, el valor nominal de las acciones propias en cartera no podrá exceder del 10% del capital social de la Sociedad y deberán hallarse íntegramente desembolsadas.

Al 31 de diciembre de 2000 el coste total de las acciones propias de la Sociedad asciende a 487.979.000 pesetas, correspondientes a 1.444.500 acciones de un euro de valor nominal.

12. Deudas con entidades de crédito

La composición de este epígrafe del pasivo del balance de situación adjunto al 31 de diciembre de 2000 es el siguiente:

	Miles de Pesetas	
	Límite	Saldo Dispuesto
Préstamos en pesetas	2.130.000	2.130.000
Líneas de crédito	11.200.000	289.154
Intereses pendientes de pago	-	109.545
	13.330.000	2.528.699

Los tipos de interés pagados por la Sociedad durante el ejercicio 2000 por los préstamos y pólizas de crédito suscritas con entidades de crédito se encuentran principalmente referenciados al Mibor o Euribor más un diferencial que oscila entre el 0,1% y el 0,75%.

Determinadas pólizas de crédito están supeditadas al cumplimiento de una serie de requisitos de carácter financiero.

13. Acreedores comerciales

El detalle de este epígrafe del balance de situación al 31 de diciembre de 2000 es el siguiente:

	Miles de Pesetas
Proveedores	22.462.107
Acreeedores, facturas pendientes de recibir	4.174.614
Acreeedores por intercambio	243.920
	26.880.641

14. Otras provisiones

El desglose del epígrafe "Otras provisiones" del pasivo del balance de situación adjunto al 31 de diciembre de 2000 es el siguiente:

	Miles de Pesetas
Acreeedores por descuentos comerciales	2.857.629
Otras provisiones para riesgos y gastos a corto plazo	1.939.215
Total	4.796.844

15. Situación fiscal

El detalle de los epígrafes "Administraciones Públicas" del activo y pasivo del balance de situación adjunto al 31 de diciembre de 2000 es el siguiente:

	Miles de Pesetas
Largo plazo-	
Impuesto anticipado	1.237.956
Corto plazo-	
Impuesto anticipado	809.059
Hacienda Pública, deudor por Impuesto de Sociedades	1.344.818
Hacienda Pública, otros saldos deudores	275.485
	2.429.362
Total Administraciones Públicas, saldos deudores	3.667.318
Hacienda Pública, acreedor por IRPF	280.604
Hacienda Pública, acreedor por IVA	835.637
Organismos de la Seguridad Social, acreedores	258.058
Hacienda Pública, acreedor por Impuesto de Sociedades	996.279
Hacienda Pública, otros saldos acreedores	119.138
Total Administraciones Públicas, saldos acreedores	2.489.716

El saldo de la cuenta "Hacienda Pública, deudor por Impuesto sobre Sociedades" recoge la cuota a cobrar por el Impuesto sobre Sociedades del ejercicio 1999.

El gasto por Impuesto sobre Sociedades se calcula en función del resultado económico o contable, obtenido por la aplicación de principios de contabilidad generalmente aceptados que no necesariamente ha de coincidir con el resultado fiscal, entendido éste como la base imponible del impuesto.

La conciliación del resultado contable del ejercicio 2000 con la base imponible del Impuesto sobre Sociedades es la siguiente:

	Miles de Pesetas	
	Base Imponible	Cuota
Beneficios del ejercicio 2000 antes de impuestos	29.617.773	10.366.221
Diferencias permanentes-		
Aumentos	30.155	10.554
Total diferencias permanentes	30.155	10.554
Deducciones		(2.135.953)
Resultado contable ajustado y gasto del ejercicio	29.647.928	8.240.822
Diferencias temporales:		
Disminuciones-		
Con origen en ejercicios anteriores	(5.245.338)	(1.835.869)
Total diferencias temporales	(5.245.338)	(1.835.869)
Base imponible y cuota líquida	24.402.590	6.404.953
Pagos a cuenta del ejercicio 2000		(5.408.674)
Cuota a pagar		996.279

La diferencia entre la carga fiscal imputada al ejercicio y a los ejercicios precedentes, y la carga fiscal ya pagada o que habrá de pagarse por esos ejercicios, registrada en la cuenta "Impuesto sobre beneficios anticipado (Impuesto sobre beneficios diferidos)" se ha originado como consecuencia de diferencias temporales de los siguientes ejercicios:

	Miles de pesetas			
	1994	1996	1997	Total
Impuesto anticipado:				
Provisión para insolvencias de tráfico	9.606	-	302.474	312.080
Provisión para programas de producción propia	-	-	1.316.428	1.316.428
Provisión para programas de producción ajena	-	15.307	-	15.307
Provisión para riesgos y gastos	-	-	280.000	280.000
Otros conceptos	-	-	123.200	123.200
Total	9.606	15.307	2.022.102	2.047.015

En función de la estimación temporal de beneficios futuros realizada por los Administradores de la Sociedad para la compensación y utilización de estos impuestos anticipados; 1.237.956.000 pesetas se incluyen en el epígrafe "Administraciones públicas" del largo plazo y el resto en el epígrafe "Administraciones públicas" del corto plazo.

La legislación en vigor relativa al Impuesto sobre Sociedades establece diversos incentivos fiscales con objeto de fomentar las nuevas inversiones y la creación de empleo, básicamente. La Sociedad se ha acogido en diversos ejercicios a dichos incentivos de tal forma que al 31 de diciembre de 2000 no existen deducciones pendientes de aplicación.

Durante el ejercicio 2000, las Autoridades Fiscales han inspeccionado los ejercicios 1993 a 1998, ambos inclusive, para el Impuesto sobre el Valor Añadido y el Impuesto sobre la Renta de las Personas Físicas, así como los ejercicios 1993 a 1997, ambos inclusive, para el Impuesto sobre Sociedades. El importe de las actas levantadas ha sido registrado con cargo a las provisiones constituidas a tal efecto.

La Sociedad tiene abiertos a inspección fiscal los ejercicios 1999 y 2000 para el Impuesto sobre el Valor Añadido y el Impuesto sobre la Renta de las Personas Físicas y desde el ejercicio 1998 para el Impuesto sobre Sociedades. Los Administradores de la Sociedad no consideran que se devenguen pasivos de consideración con impacto en las cuentas anuales como consecuencia de una revisión de los ejercicios abiertos a inspección.

16. Otras garantías comprometidas con terceros y otros pasivos contingentes

a) *Garantías comprometidas con terceros*

La Sociedad tiene prestados avales a terceros ante entidades financieras según el siguiente detalle:

	Miles de Pesetas
Empresas del grupo y asociadas	4.425.042
Otros avales y garantías	1.873.769
Total	6.298.811

Al 31 de diciembre de 2000, los avales prestados a empresas asociadas recogían fundamentalmente el aval entregado por la Sociedad a Gestora de Medios Audiovisuales Fútbol, S.L., Audiovisual Sport, S.L. y Battres Comunicación Alternativa, S.A. por importe de 3.328 millones de pesetas, 151 millones de pesetas, y 650 millones de pesetas, respectivamente, relacionados con la actividad normal de dichas sociedades.

Asimismo, la Sociedad, como accionista único de Antena 3 Directo, S.A. avala a la sociedad Sprayette, S.A. (filial de la anterior) ante el Banco HSBC Bank, PLC para la concesión de una línea de crédito en efectivo de hasta un millón de dólares estadounidenses. Como garantía del aval prestado se realiza un contrato de prenda sobre las acciones de dicha sociedad. Adicionalmente, Antena 3 de Televisión, S.A. avala a Sprayette, S.A. con un límite de cuatro millones de dólares estadounidenses relacionados con la actividad normal de dicha compañía.

La Dirección de la Sociedad estima que los pasivos no previstos al 31 de diciembre de 2000, que pudieran originarse de los avales prestados, si los hubiera, no serían significativos.

b) *Otros pasivos contingentes*

Durante el ejercicio 2000 la Sociedad ha alcanzado diversos acuerdos sobre litigios y reclamaciones que tenía en curso y que han sido registradas contra las provisiones constituidas a tales efectos.

Al 31 de diciembre de 2000 queda como único litigio significativo el correspondiente a la demanda presentada por diferentes entidades de gestión de derechos contra Antena 3 de Televisión, S.A., por importe de 2.500 millones de pesetas. El Tribunal de 1ª Instancia de San Sebastián de los Reyes ha fallado a favor de los demandantes, habiendo recurrido la Sociedad el fallo del citado Tribunal.

Los Administradores de la Sociedad y sus Asesores Legales, no consideran que se devenguen pasivos de consideración con impacto en las cuentas anuales como consecuencia de la resolución de las demandas en curso.

17. Saldos y operaciones en moneda extranjera

a) Saldos en moneda extranjera

El desglose de las deudas mantenidas por la Sociedad incluidas en el pasivo del balance de situación adjunto al 31 de diciembre de 2000, según los tipos de moneda extranjera en que están instrumentadas, a su contravalor en pesetas, es el siguiente:

Tipo de Moneda	Miles de Pesetas
	Acreeedores Comerciales
Dólares estadounidenses	10.004.239
Otras monedas	152.842
Total	10.157.081

b) Operaciones en moneda extranjera

Durante el ejercicio 2000 las transacciones realizadas en moneda extranjera corresponden principalmente a operaciones denominadas en dólares estadounidenses; su correspondiente contravalor al tipo de cambio medio del año ha sido el siguiente:

	Miles de Pesetas	
	Dólares Estadounidenses	Otras Monedas
Ventas	782.285	10.888
Compras y otros gastos	19.834.981	47
Total	20.617.266	10.935

18. Ingresos y gastos

a) Ingresos

La distribución de los ingresos correspondiente a la actividad ordinaria de la Sociedad durante el ejercicio 2000 es la siguiente:

	Miles de Pesetas
Ventas de publicidad	104.734.992
Descuentos comerciales y otros	(7.893.942)
Otros ingresos	5.646.501
Total	102.487.551

La práctica totalidad de las ventas de la Sociedad se realizan dentro del territorio nacional.

b) Consumo de programas y otros

El detalle del epígrafe "Consumo de programas y otros" del ejercicio 2000 es el siguiente:

	Miles de Pesetas
Derechos de emisión de programas	15.289.871
Emisión de programas de producción propia	21.784.629
Incorporación a existencias	(24.750.698)
Derechos de retransmisiones	125.000
Servicios de producciones externas	19.594.711
Actuaciones y colaboraciones de artistas	2.085.157
Otros consumos	2.518.961
Total	36.647.631

La cuenta "Incorporación a existencias" recoge los gastos externos incurridos en la realización de programas que, conforme a los procedimientos de la Sociedad, son activados y posteriormente consumidos de acuerdo con los criterios descritos en la Nota 4-f.

La Sociedad registra las variaciones de la "Provisión para obsolescencia de existencias" dentro de los conceptos "Derechos de emisión de programas" y "Emisión de programas de producción propia". El movimiento de las operaciones registradas en esta provisión en el ejercicio 2000 es el siguiente:

	Miles de Pesetas
Saldo al 31 de diciembre de 1999	3.852.119
Dotaciones	4.635.996
Aplicaciones	(5.507.429)
Saldo al 31 de diciembre de 2000 (Nota 8)	2.980.686

c) Gastos de personal

La distribución de los gastos de personal del ejercicio 2000 desglosada por conceptos es la siguiente:

	Miles de Pesetas
Sueldos y salarios	11.621.697
Seguridad Social y otras cargas sociales	2.589.954
Otros gastos de personal	325.964
Total	14.537.615

El número medio de personas empleadas durante el ejercicio 2000 ha sido el siguiente:

Categoría profesional	Número de Empleados
Dirección	12
Explotación y programas	1.168
Comercial	158
Gestión	188
Interinos	42
Contratos por obra	288
Total	1.856

d) Arrendamientos y cánones

El epígrafe "Arrendamientos y cánones" de la cuenta de pérdidas y ganancias del ejercicio 2000 adjunta recoge, entre otros y como concepto más significativo, los importes pagados en concepto de canon por la distribución de la señal audiovisual.

e) Otros gastos de gestión corriente

Los saldos recogidos en este epígrafe de la cuentas de pérdidas y ganancias del ejercicio 2000 presentan el siguiente desglose:

	Miles de Pesetas
Derechos de autor	2.468.762
Publicidad y propaganda	1.863.949
Comunicaciones	1.700.941
Trabajos realizados por otras empresas	2.468.214
Otros gastos	5.942.337
Total	14.444.203

f) Gastos extraordinarios

El desglose de este epígrafe en la cuenta de pérdidas y ganancias del ejercicio 2000 es el siguiente:

	Miles de Pesetas
Dotaciones a la provisión para riesgos y gastos a corto plazo (Nota 14)	150.000
Caducidad de producción propia (Nota 4-f)	1.447.016
Otros gastos extraordinarios	25.150
Total	1.622.166

h) Ingresos extraordinarios

En este epígrafe de la cuenta de pérdidas y ganancias adjunta se recoge principalmente la reversión de provisiones de riesgos y gastos, que finalmente fueron excesivas, contabilizadas en ejercicios anteriores, así como otros ingresos de naturaleza extraordinaria.

19. Remuneraciones y otras prestaciones al Consejo de Administración

Las remuneraciones devengadas durante el ejercicio 2000 por los miembros anteriores y actuales del Consejo de Administración en concepto de sueldos y dietas de asistencia, han sido 145.955.000 pesetas.

La Sociedad no tiene concedidos préstamos o anticipos a los miembros de su Consejo de Administración, ni ha suscrito compromisos con los mismos en materia de complementos de pensiones, premios de jubilación, indemnizaciones especiales o seguros de vida.

20. Acontecimientos posteriores al cierre

Se ha formalizado la salida del accionariado de Bank of New York, cuya participación ha sido adquirida por los accionistas Banco Santander Central Hispano, S.A. y RTL Group, que han incrementado su presencia en el capital social de la Sociedad.

21. Cuadros de financiación de los ejercicios 2000 y 1999

Los cuadros de financiación correspondientes a los ejercicios 2000 y 1999 son los siguientes:

APLICACIONES	Miles de Pesetas		ORÍGENES	Miles de Pesetas	
	Ejercicio 2000	Ejercicio 1999		Ejercicio 2000	Ejercicio 1999
Adquisiciones de inmovilizado- Inmovilizaciones inmateriales Inmovilizaciones materiales Inmovilizaciones financieras- Participaciones en empresas del Grupo y Asociadas Fianzas y depósitos Movimiento de la provisión para acciones propias Desembolsos pendientes sobre acciones realizadas en el ejercicio Aplicación de la provisión para riesgos y gastos Cancelación o traspaso a corto de la deuda a largo- Provisión para riesgos y gastos Entidades de crédito Otros acreedores	376.490 3.782.393 5.744.452 1.954 - - 1.339.739 - 2.130.000 128.257	330.411 6.174.641 4.903.549 - 143.004 7.500 1.200.000 880.828 9.648.000 55.060	Recursos procedentes de las operaciones Enajenación de inmovilizado- Inmovilizaciones materiales Inmovilizaciones financieras- Participaciones en empresas del Grupo Fianzas y depósitos Traspaso a corto plazo de créditos a largo plazo Traspaso a corto plazo de impuesto anticipado Deudas a largo plazo- Otros acreedores	22.955.544 192.285 - - 5.820 1.564.027 400.000	24.064.802 31.002 201.925 3.002 140.299 1.176.143 -
TOTAL APLICACIONES	13.503.285	23.342.993	TOTAL ORIGENES	25.117.676	25.617.173
EXCESO DE ORIGENES SOBRE APLICACIONES (AUMENTO DEL CAPITAL CIRCULANTE)	11.614.391	2.274.180	EXCESO DE APLICACIONES SOBRE ORIGENES (DISMINUCIÓN DEL CAPITAL CIRCULANTE)	-	-
TOTAL	25.117.676	25.617.173	TOTAL	25.117.676	25.617.173

VARIACIÓN DEL CAPITAL CIRCULANTE	Miles de Pesetas		
	2000	1999	
	Aumento	Disminución	Aumento Disminución
Existencias	10.994.460	-	2.296.771 -
Deudores	2.582.611	-	6.452.227 -
Inversiones financieras temporales	3.024.197	-	- -
Tesorería	1.413.819	-	- 4.986.019
Ajustes por periodificación	286.827	-	334.042 -
Acreedores a corto plazo	-	6.687.523	- 1.822.841
TOTAL	18.301.914	6.687.523	9.083.040 6.806.860
VARIACIÓN DEL CAPITAL CIRCULANTE	11.614.391	-	2.274.180 -

B

M

La composición de los recursos procedentes de las operaciones es la siguiente:

	Miles de Pesetas	
	2000	1999
Beneficios del ejercicio	21.376.951	20.112.303
Más-		
Dotaciones para amortizaciones del inmovilizado y gastos de establecimiento	2.302.055	1.832.012
Dotación a la provisión de la cartera de valores	1.494.660	992.802
Dotación a la provisión para riesgos y gastos	-	1.028.302
Pérdidas procedentes del inmovilizado material	54.666	101.874
Menos-		
Beneficios procedentes del inmovilizado material	(54.298)	(2.491)
Exceso de provisión para riesgos y gastos	(1.807.735)	-
Reversión de la provisión de cartera de valores	(410.755)	-
Recursos originados en las operaciones	22.955.544	24.064.802

as

as

Antena 3 de Televisión, S.a.

Informe de Gestión
del Ejercicio 2000

1

2

Antena 3 de Televisión, S.A.

Informe de Gestión del Ejercicio 2000

Evolución del negocio y situación de la Compañía.

En el ejercicio 2000 se ha producido un incremento de las ventas netas del 13%, pasando de los 90.967 millones del ejercicio 1999 a los 102.488 millones de pesetas del ejercicio 2000.

En esta misma línea, el Resultado de Explotación también ha mejorado en un 10%, hasta alcanzar los 30.282 millones de pesetas.

Finalmente, el Resultado antes de Impuestos se ha incrementado en un significativo 26%, pasando de los 23.576 millones de pesetas del ejercicio 1999 a 29.618 millones en el ejercicio 2000.

Acontecimientos importantes ocurridos después del cierre del ejercicio.

Se ha formalizado la salida del accionariado de BANCO DE NUEVA YORK, cuya participación ha sido adquirida por los accionistas BANCO SANTANDER CENTRAL HISPANO y RTL Group, que han incrementado su presencia en el capital social.

Evolución previsible de la actividad de la Sociedad.

La sociedad mantiene sus expectativas de consolidación, expansión y diversificación aunque el escenario es actualmente de reducción de la inversión publicitaria, incremento de la competencia y aparición de nuevos operadores.

Actividades en materias de investigación y desarrollo

A3TV mantiene sus proyectos de adaptación tecnológica para la plena digitalización e integración de todos sus equipos, tanto en el Centro de Producción de San Sebastián de los Reyes como en las Delegaciones.

Adquisiciones de acciones propias

En el ejercicio 2000 no se ha realizado ninguna operación con acciones propias.

El Consejo de Administración de Antena 3 de Televisión, S.A., en su reunión del día 20 de marzo de 2001 ha acordado formular las Cuentas Anuales, el Informe de Gestión y la Propuesta de Aplicación del Resultado correspondiente al ejercicio 2000 de Antena 3 de Televisión, S.A., que se contienen en este documento, y que, en prueba de conformidad, firman los Srs. Consejeros:

~~D. José María Mas Millet~~

D. Luis Velo Puig-Durán

~~D. Eduardo Alonso Conesa~~

D. Didier Bellens

~~D. Jorge Calvet Spinatsch~~

~~D. José Luis Díaz Fernández~~

D. Alberto Ennis Montero

D. Manuel García-Durán Bayo

✓
D. Joan David Grima Terre

D. Alejandro Kindelán Jaquotot

~~D. Juan José Nieto Bueso~~

D. José Antonio Ríos

D. Juan Ruiz de Gauna Peláez

D. Carles Vilarrubí Carrió

W

ARTHUR ANDERSEN

Antena 3 de Televisión, S.A.
y Sociedades Dependientes

Cuentas Anuales e Informe de Gestión
Consolidados del Ejercicio 2000
junto con el Informe de Auditoría

COMISION NACIONAL DEL
MERCADO DE VALORES

27 OCT. 2003

REGISTRO DE ENTRADA
N° 2003 105215.....



ARTHUR ANDERSEN

Raimundo Fdez. Villaverde, 65
28003 Madrid

INFORME DE AUDITORIA DE CUENTAS ANUALES CONSOLIDADAS

A los Accionistas de
Antena 3 de Televisión, S.A.:

1. Hemos auditado las cuentas anuales de ANTENA 3 DE TELEVISIÓN, S.A. Y SOCIEDADES DEPENDIENTES que comprenden el balance de situación consolidado al 31 de diciembre de 2000 y la cuenta de pérdidas y ganancias y la memoria consolidadas correspondientes al ejercicio anual terminado en dicha fecha, cuya formulación es responsabilidad de los Administradores de la Sociedad Dominante. Nuestra responsabilidad es expresar una opinión sobre las citadas cuentas anuales consolidadas en su conjunto, basada en el trabajo realizado de acuerdo con las normas de auditoría generalmente aceptadas, que requieren el examen, mediante la realización de pruebas selectivas, de la evidencia justificativa de las cuentas anuales y la evaluación de su presentación, de los principios contables aplicados y de las estimaciones realizadas.
2. De acuerdo con la legislación mercantil, los Administradores presentan, a efectos comparativos, con cada una de las partidas del balance de situación consolidado y de la cuenta de pérdidas y ganancias consolidada, además de las cifras del ejercicio 2000, las correspondientes al ejercicio anterior. Nuestra opinión se refiere exclusivamente a las cuentas anuales del ejercicio 2000. Con fecha 27 de marzo de 2000 emitimos nuestro informe de auditoría sobre las cuentas anuales consolidadas del ejercicio 1999 en el que expresamos una opinión con una salvedad que no tiene impacto en las cuentas anuales consolidadas del ejercicio 2000.
3. En nuestra opinión, las cuentas anuales consolidadas del ejercicio 2000 adjuntas expresan, en todos los aspectos significativos, la imagen fiel del patrimonio y de la situación financiera de Antena 3 de Televisión, S.A. y Sociedades Dependientes al 31 de diciembre de 2000 y de los resultados de sus operaciones durante el ejercicio anual terminado en dicha fecha y contienen la información necesaria y suficiente para su interpretación y comprensión adecuada, de conformidad con principios y normas contables generalmente aceptados que guardan uniformidad con los aplicados en el ejercicio anterior.
4. El informe de gestión consolidado adjunto del ejercicio 2000 contiene las explicaciones que los Administradores de la Sociedad Dominante consideran oportunas sobre la situación del Grupo, la evolución de sus negocios y sobre otros asuntos y no forma parte integrante de las cuentas anuales consolidadas. Hemos verificado que la información contable que contiene el citado informe de gestión concuerda con la de las cuentas anuales consolidadas del ejercicio 2000. Nuestro trabajo como auditores se limita a la verificación del informe de gestión con el alcance mencionado en este mismo apartado y no incluye la revisión de información distinta de la obtenida a partir de los registros contables del Grupo.

ARTHUR ANDERSEN

Luis Jiménez Guerrero

21 de marzo de 2001

**Antena 3 de Televisión, S.A. y
Sociedades Dependientes**

Cuentas Anuales Consolidadas
del Ejercicio 2000

ANTENA 3 DE TELEVISIÓN, S.A. Y SOCIEDADES DEPENDIENTES

BALANCES DE SITUACIÓN CONSOLIDADOS

AL 31 DE DICIEMBRE DE 2000 Y 1999

(Miles de Pesetas)

ACTIVO	Ejercicio 2000	Ejercicio 1999	PASIVO	Ejercicio 2000	Ejercicio 1999
INMOVILIZADO:			FONDOS PROPIOS (Nota 12):		
Gastos de establecimiento	181.715	266.855	Capital social	27.731.222	27.731.222
Inmovilizaciones inmateriales (Nota 6)	1.561.718	1.082.679	Reserva legal	3.841.919	1.830.689
Inmovilizaciones materiales (Nota 7)	21.352.114	18.625.802	Reserva para acciones propias	487.979	487.979
Terrenos y construcciones	9.874.573	8.916.887	Otras reservas	23.161.203	8.708.712
Instalaciones técnicas	16.840.093	14.706.104	Reservas en sociedades consolidadas por integración global	(537.481)	(1.312.549)
Resto de inmovilizado material	6.802.742	4.957.682	Resultados negativos de ejercicios anteriores	-	(3.648.582)
Amortización acumulada	(12.165.294)	(9.955.071)	Remanente	1.558.410	1.558.410
Inmovilizaciones financieras (Nota 8)	1.097.052	863.153	Diferencias de conversión	57.568	49.619
Acciones propias de la Sociedad dominante (Nota 12)	487.979	487.979	Beneficios atribuidos a la sociedad dominante	20.506.021	20.887.371
Administraciones Públicas (Nota 16)	1.237.956	2.801.983	Beneficios consolidados	20.517.144	20.876.070
Total inmovilizado	25.918.534	24.128.051	Resultados del ejercicio atribuidos a los socios externos	(11.123)	11.301
			Total fondos propios	76.806.841	56.292.871
FONDO DE COMERCIO DE CONSOLIDACIÓN (Nota 5)	5.058.176	2.385.883	SOCIOS EXTERNOS (Nota 13)	145.926	150.445
GASTOS A DISTRIBUIR EN VARIOS EJERCICIOS	1.673	8.779	INGRESOS A DISTRIBUIR EN VARIOS EJERCICIOS	4.875	12.575
			PROVISIONES PARA RIESGOS Y GASTOS	-	3.147.474
ACTIVO CIRCULANTE:			ACREEDORES A LARGO PLAZO:		
Existencias (Nota 9)	50.440.931	38.876.596	Deudas con entidades de crédito (Nota 14)	11.195	2.236.763
Derechos de programas	39.410.354	31.887.835	Otros acreedores (Nota 15)	486.624	128.336
Material consumible y otras existencias	2.322.438	1.911.514	Deudas a largo plazo con empresas del grupo y asociadas (Nota 11)	102.907	143.300
Anticipos a proveedores	6.708.139	5.079.247	Desembolsos pendientes sobre acciones no exigidos (Nota 8)	64.967	17.500
Deudores-	35.008.671	33.419.972	Total acreedores a largo plazo	665.693	2.525.899
Clientes (Nota 10)	31.229.003	29.337.889	ACREEDORES A CORTO PLAZO:		
Empresas del grupo, asociadas y vinculadas, deudoras (Nota 11)	2.200.004	542.373	Deudas con entidades de crédito (Nota 14)	3.269.228	6.126.715
Administraciones Públicas (Nota 16)	2.498.046	4.525.686	Acreedores comerciales (Nota 16)	30.402.881	23.705.937
Deudores varios	1.224.212	1.045.347	Deudas con empresas del grupo, asociadas y vinculadas (Nota 11)	2.584.979	707.395
Provisión para insolvencias	(2.142.594)	(2.031.323)	Anticipos de clientes	134.582	346.585
Inversiones financieras temporales	3.024.197	-	Administraciones Públicas (Nota 18)	2.814.104	1.781.203
Tesorería	2.197.242	783.412	Remuneraciones pendientes de pago	371.872	371.079
Ajustes por periodificación	1.248.554	959.882	Otras deudas no comerciales	426.809	109.682
Total activo circulante	91.919.595	74.041.862	Otras provisiones (Nota 17)	4.796.844	4.623.886
TOTAL ACTIVO	122.897.978	100.564.575	Ajustes por periodificación	473.344	662.828
			Total acreedores a corto plazo	45.274.643	38.435.311
			TOTAL PASIVO	122.897.978	100.564.575

Las Notas 1 a 23 de la Memoria consolidada adjunta forman parte integrante del balance de situación consolidado al 31 de diciembre de 2000.


ANTENA 3 DE TELEVISIÓN, S.A. Y SOCIEDADES DEPENDIENTES

CUENTAS DE PÉRDIDAS Y GANANCIAS CONSOLIDADAS

DE LOS EJERCICIOS 2000 Y 1999
(Miles de Pesetas)

	Ejercicio 2000	Ejercicio 1999		Ejercicio 2000	Ejercicio 1999
DEBE			HABER		
GASTOS:			INGRESOS:		
Consumo de programas y otros aprovisionamientos (Nota 21)	46.610.546	34.656.373	Importe neto de la cifra de negocios (Nota 21)	119.801.778	103.554.957
Gastos de personal (Nota 21)	17.608.818	15.080.942	Ventas	(8.775.364)	(7.454.893)
Dotaciones para amortizaciones de inmovilizado	2.793.953	2.052.129	Descuentos sobre ventas	111.026.414	96.100.064
Variación de las provisiones de tráfico	175.960	(128.753)	Aumento de existencias de productos comerciales	438.663	25.848
Arrendamientos y cánones (Nota 21)	4.804.273	5.598.979	Otros ingresos	5.551.112	4.022.975
Otros gastos de gestión corriente (Nota 21)	15.118.806	14.585.087			
Tributos	110.217	53.349			
	87.022.573	71.897.106		117.016.189	100.148.687
Beneficios de explotación	29.993.616	28.251.581			
Gastos financieros y asimilados	534.021	1.054.910	Intereses e ingresos asimilados	241.545	306.910
Diferencias negativas de cambio	574	820.182	Diferencias positivas de cambio	96.426	261.953
	534.595	1.875.092	Resultados financieros negativos	337.971	568.863
Amortización del fondo de comercio	577.959	374.185		196.624	1.306.229
Beneficios de las actividades ordinarias	29.219.033	26.571.167			
Pérdidas procedentes del inmovilizado inmaterial y material	60.595	102.861			
Variación de las provisiones de la cartera de control (Nota 8)	616.708	270.302	Beneficios procedentes del inmovilizado inmaterial y material	54.811	12.030
Gastos extraordinarios y pérdidas de otros ejercicios (Nota 21)	1.948.246	3.386.274	Ingresos extraordinarios (Notas 21)	2.531.669	1.660.425
	2.625.549	3.759.437	Resultados extraordinarios negativos	2.586.480	1.672.455
Beneficios consolidados antes de impuestos	29.179.964	24.484.185		39.069	2.086.982
Impuesto sobre Sociedades (Nota 18)	8.662.820	3.608.115			
Beneficios consolidados del ejercicio	20.517.144	20.876.070			
Resultados del ejercicio atribuidos a los socios externos	(11.123)	11.301			
Beneficios del ejercicio atribuidos a la sociedad dominante	20.506.021	20.887.371			

Las Notas 1 a 23 de la Memoria consolidada adjunta forman parte integrante de la cuenta de pérdidas y ganancias consolidada del ejercicio 2000.



B

Antena 3 de Televisión, S.A. Y

Sociedades Dependientes Memoria Consolidada del Ejercicio 2000

1. Actividad de las sociedades

Antena 3 de Televisión, S.A., Sociedad Dominante del Grupo, se constituyó el 7 de junio de 1988 siendo en ese momento su objeto exclusivo la gestión indirecta del Servicio Público de Televisión.

Con este fin participó en el concurso público convocado en función de lo establecido en el artículo 8 de la Ley 10/1988, de 3 de mayo, de Televisión Privada, resultando adjudicataria de una concesión de gestión indirecta del Servicio Público de Televisión, según acuerdo del Consejo de Ministros de 25 de agosto de 1989, por un período de diez años, que finalizó según lo establecido el 3 de abril de 2000.

Con fecha 7 de mayo de 1996 la Junta General de Accionistas acordó la modificación del objeto social ampliándolo, de acuerdo con lo permitido por la Ley 37/1995 de Telecomunicaciones por Satélite.

Con fecha 10 de marzo de 2000, el Consejo de Ministros adoptó el acuerdo sobre renovación de la concesión de gestión indirecta del Servicio Público de Televisión por un período de diez años a contar desde el 3 de abril de 2000. Esta renovación se realiza en las mismas condiciones que la anterior concesión con las condiciones añadidas que resultan de lo previsto en el Plan Técnico Nacional de Televisión Digital Terrenal y en el Reglamento Técnico y de Prestación del Servicio de Televisión Digital Terrenal.

El Real Decreto 2169/1998 de 9 de octubre, en el que se aprueba el Plan Técnico Nacional de la Televisión Digital Terrenal, exige a los concesionarios del servicio público esencial de televisión un cambio tecnológico en un plazo no superior a dos años desde la renovación de la concesión, de tal forma que emitan empleando tecnología digital. La Sociedad Dominante se encuentra en proceso de adaptación a dicha tecnología y tiene previsto cumplir los plazos establecidos por el citado Real Decreto (véase Nota 7).

El resto de Sociedades del Grupo desarrollan principalmente actividades relacionadas con la producción, reproducción y difusión de sonidos e imágenes, así como la venta a través de televisión e internet. (véase Nota 2).

2. Sociedades dependientes

Las sociedades dependientes incluidas en el perímetro de consolidación son las siguientes:



Denominación Social	Domicilio Social	Año de Constitución	Actividad	Sociedad Tenedora	%
Publicidad 3, S.A.	Madrid	1982	Publicidad	Antena 3 de Televisión, S.A.	100
Productora de Aragón, S.A.	Zaragoza	1991	Sin actividad	Publicidad 3, S.A.	100
Antena 3 Editorial, S.A.	Madrid	1990	Gestora de derechos	Antena 3 de Televisión, S.A.	100
Antena 3 International, Inc.	Miami (EE.UU)	1994	Sociedad de cartera	Antena 3 de Televisión, S.A.	100
Antena 3 Perú, S.A.	Lima (Perú)	1995	Televisión	Antena 3 de Televisión, S.A.	100
Antena 3 Directo, S.A.	Madrid	1994	Venta por televisión	Antena 3 de Televisión, S.A.	100
Farmaplaning, S.L.	Madrid	1995	Venta por televisión	Antena 3 de Televisión, S.A.	100
Digimedia, S.A.	Madrid	1994	Venta de tecnología audiovisual	Antena 3 Interactiva, S.A.	100
Guadiana Producciones, S.A.	Madrid	1994	Producciones audiovisuales	Antena 3 Iniciativas Comerciales, S.A.	100
Antena 3 Temática, S.A.	Madrid	1998	Producciones audiovisuales	Antena 3 de Televisión, S.A.	100
Arbatax Emisiones Audiovisuales, S.A.	Madrid	1998	Producciones audiovisuales	Antena 3 Temática, S.A.	100
Antena 3 Iniciativas Comerciales, S.A.	Madrid	1998	Gestiones comerciales por TV	Antena 3 de Televisión, S.A.	100
Antena 3 Interactiva, S.A.	Madrid	1998	Internet	Antena 3 de Televisión, S.A.	100
Antena 3 Producciones, S.A.	Lima (Perú)	1998	Producciones audiovisuales	Antena 3 de Televisión, S.A.	100
Nova Televisió, S.A.	Mallorca	1991	Producciones audiovisuales	Antena 3 de Televisión, S.A.	51
Battres Comunicación Alternativa, S.A.	Valencia	1998	Organización y gestión de Eventos	Antena 3 Iniciativas Comerciales, S.A.	100
Movierecord Cine, S.A.	Madrid	1966	Publicidad en salas cinematográficas	Antena 3 de Televisión, S.A.	100
Antena 3 Castilla-León, S.A.	Valladolid	1993	Producciones Audiovisuales	Antena 3 de Televisión, S.A.	60
Gestión de Telecomunicaciones 2000, S.L. (a)	Madrid	1998	Producciones audiovisuales	Antena 3 Temática, S.A.	95
Sprayette, S.A. (a)	Buenos Aires (Argentina)	1990	Venta por televisión	Antena 3 directo, S.A.	71
Inversiones Valores Inmuebles, S.L (a)	Barcelona	1987	Sociedad de cartera	Antena 3 de Televisión, S.A.	77
Compunet Servicios Telemáticos, S.A. (a)	Madrid	1976	Internet	Inversiones Valores Inmuebles, S.L.	66
Cinemazine, S.A. (a)	Barcelona	1983	Internet	Antena 3 de Televisión, S.A.	20
				Compunet Servicios Telemáticos, S.A.	100

(a) Sociedades incorporadas al perímetro de consolidación durante el ejercicio 2000 por haber sido adquiridas o por haberse incrementado el porcentaje de participación (caso de "Gestión de Telecomunicaciones, 2000, S.L.") durante el ejercicio 2000.

No se han incluido en el perímetro de consolidación del ejercicio 2000 las participaciones en el capital de otras sociedades debido a que no se participa ni se tiene influencia en la gestión, o en aquellas sociedades en las que se participa en la gestión no se han realizado operaciones significativas durante el ejercicio 2000. El efecto de no consolidar tales participaciones en las cuentas anuales consolidadas del ejercicio no es significativo. Las participaciones no incluidas en el perímetro de consolidación son las siguientes:

Denominación Social	Domicilio Social	Actividad	Sociedad Tenedora	%
Empresas del grupo-				
Famosos, Artistas, Músicos y Actores, S.A. (a)	Madrid	Representación de Artistas	Antena 3 de Televisión, S.A.	100
Megatrix, S.A. (b)	Madrid	Producciones audiovisuales	Antena 3 de Televisión, S.A.	100
Ensueño Films, S.L. (b)	Madrid	Producciones audiovisuales	Antena 3 de Televisión, S.A.	100
Licencias e Imagen, S.A.	Madrid	Merchandising	Antena 3 Iniciativas Comerciales, S.A.	100
Digimedia Extremadura, S.A.	Madrid	Sin actividad	Digimedia, S.A.	80
Servisord Networks, S.A. (b)	Madrid	Internet	Antena 3 Interactiva, S.A.	70
Megamundi, S.A.	Madrid	Edición, redacción y publicación de revistas	Antena 3 Iniciativas Comerciales, S.A.	51
Battres Canarias, S.A.	Las Palmas	Diseño y creación de eventos	Battres Comunicación Alternativa, S.A.	100
Artr3s Event, Comunicación global, S.A. (b)	Valencia	Diseño y creación de eventos	Battres Comunicación Alternativa, S.A.	75
Empresas asociadas-				
Level 51, S.L. (b)	Madrid	Internet	Antena 3 Interactiva, S.A.	50
Superdeporte ATZ, S.A. (b)	Sevilla	Producciones audiovisuales	Antena 3 Temática, S.A.	50
Audiometría, S.A. (b)	Madrid	Medición de audiencias	Antena 3 de Televisión, S.A.	50
Ditel XXI, S.A. (b)	Madrid	Difusión señales de televisión	Antena 3 de Televisión, S.A.	50
Cibertois, S.L. (b)	Madrid	Venta de juguetes por Internet	Antena 3 de Televisión, S.A.	24,06
Canal Factoría de Ficción, S.A. (b)	Madrid	Producción programas de ficción	Antena 3 de Televisión, S.A.	40
Otras participaciones-				
Usandizaga, Canal y Asociados, S.A. (b)	Madrid	Internet	Antena 3 de Televisión, S.A.	15
Media Park, S.A.	Barcelona	Parque temático	Antena 3 de Televisión, S.A.	5
T.V.I. Televisão Independente, S.A.	Lisboa	Televisión	Antena 3 de Televisión, S.A.	2,25
Canal Satélite Digital, S.L.	Madrid	Televisión digital	Antena 3 de Televisión, S.A.	2,25

(a) Durante el ejercicio 2000 la sociedad "Radiofonía Universal, S.A." cambió su denominación social por la de "Famosos, Artistas, Músicos y Actores, S.A."

(b) Sociedades adquiridas o constituidas durante el ejercicio 2000.

3. Bases de presentación de las cuentas anuales consolidadas

a) Imagen fiel

Las cuentas anuales consolidadas del ejercicio 2000 han sido obtenidas de los registros contables de Antena 3 de Televisión, S.A. y de sus Sociedades Dependientes que se incluyen en la consolidación (detalladas en la Nota 2) y se presentan de acuerdo con lo establecido en el Real Decreto 1815/1991 de 20 de diciembre, por el que se aprueban las normas para la formulación de cuentas anuales consolidadas, de forma que muestran la imagen fiel del patrimonio, de la situación financiera y de los resultados del Grupo a dicha fecha.

Las cuentas anuales consolidadas y las cuentas anuales individuales de las sociedades del Grupo al 31 de diciembre de 2000, formuladas por los respectivos Administradores de las sociedades, se someterán a la aprobación de las Juntas Generales Ordinarias de Accionistas correspondientes, estimándose que serán aprobadas sin modificación alguna.

b) Principios de consolidación

La consolidación se ha realizado por el método de integración global para aquellas sociedades sobre las que Antena 3 de Televisión, S.A. tiene un dominio efectivo por tener mayoría de votos en sus órganos de representación y decisión. En los casos que procede, cuando se posea una influencia significativa pero no se tiene la mayoría de votos ni se gestiona conjuntamente con terceros, la consolidación se efectúa mediante la aplicación del procedimiento de puesta en equivalencia (véanse Notas 2 y 8).

Todas las cuentas y transacciones significativas entre las sociedades consolidadas por integración global han sido eliminadas en el proceso de consolidación.

Las participaciones de terceros en el capital, reservas y resultados de las sociedades consolidadas por integración global, se reflejan en el epígrafe "Socios Externos" del balance de situación consolidado adjunto.

Las cuentas anuales consolidadas no incluyen el efecto fiscal correspondiente a la incorporación de las reservas de las Sociedades Dependientes consolidadas en la contabilidad de la Sociedad Dominante, debido a que se estima que no se realizarán transferencias de reservas no sujetas a tributación en origen, por considerar que las citadas reservas serán utilizadas como fuente de autofinanciación en cada sociedad dependiente consolidada.

4. Normas de valoración

Las principales normas de valoración utilizadas por el Grupo en la elaboración de sus cuentas anuales consolidadas para el ejercicio 2000 han sido las siguientes:

a) Fondo de comercio de consolidación

Las cuentas anuales del ejercicio 2000 incluyen un fondo de comercio de consolidación, neto de amortizaciones, originado por la diferencia positiva de consolidación surgida entre los importes hechos efectivos por la adquisición de acciones de Sociedades Dependientes consolidadas por el método de integración global y el valor teórico-contable.

El "Fondo de Comercio de Consolidación" se originó en el ejercicio 1999 por adquisición del 100% del capital social de la sociedad "Movierecord Cine, S.A." y la participación en el 40% del capital de "Antena 3 Directo, S.A.". En el ejercicio 2000 se han producido adiciones al capítulo "Fondo de Comercio de Consolidación" originadas por la adquisición de las participaciones en las sociedades "Inversiones Valores Inmuebles, S.L." (77%), "Compunet Servicios Telemáticos, S.A." (70,82%), "Cinemazine, S.A." (100%) y "Sprayette, S.A." (71%).

Dichos fondos de comercio se amortizan linealmente en un período de cinco años salvo el originado en la adquisición de Sprayette, S.A. que se amortiza en diez años, y los fondos de comercio originados por la compra de las participaciones en Inversiones Valores Inmuebles, S.L. y Compunet Servicios Telemáticos, S.A. que se amortizan en un periodo de 3 años a partir del 1 de enero de 2001, toda vez que son éstos los períodos estimados durante los que dichos fondos contribuirán a la obtención de beneficios para el grupo

Adicionalmente, durante el ejercicio 2000 se han originado otros fondos de comercio en la adquisición de la totalidad de las acciones de las sociedades Battres Comunicación Alternativa, S.A., Digimedia, S.A. y Arbatax Emisiones Audiovisuales, S.A. por un importe total de 20.485.000 pesetas. Durante el presente ejercicio el Grupo ha amortizado dicho fondo de comercio en su totalidad con cargo al epígrafe "Amortización del fondo de comercio" de la cuenta de pérdidas y ganancias consolidada adjunta.

b) Métodos de conversión (método del tipo de cambio de cierre)

En la conversión de los estados financieros de las sociedades dependientes extranjeras se han utilizado los tipos de cambio en vigor a la fecha de cierre del ejercicio, a excepción de:

1. Capital y reservas, que se han convertido a los tipos de cambio históricos.
2. Cuentas de pérdidas y ganancias, que se han convertido al tipo de cambio medio del ejercicio.

Las diferencias de cambio originadas como consecuencia de la aplicación de este criterio se incluyen en el epígrafe "Diferencias de conversión" dentro del capítulo de "Fondos Propios" del balance de situación consolidado adjunto (véase Nota 12).

c) Gastos de establecimiento

Los gastos de establecimiento corresponden principalmente a gastos de ampliación de capital y de puesta en marcha y están contabilizados por los costes incurridos. Estos gastos se amortizan linealmente en cinco años. El cargo a la cuenta de pérdidas y ganancias consolidada del ejercicio 2000 por este concepto ha ascendido a 108.243.000 pesetas.

Las adiciones principales del ejercicio 2000 corresponden al importe de los gastos incurridos en la puesta en marcha de los nuevos negocios iniciados por el Grupo durante el presente ejercicio.

d) Inmovilizaciones inmateriales

Este epígrafe del balance de situación consolidado recoge, básicamente, los costes incurridos en la adquisición o producción de las aplicaciones informáticas en los casos en que se prevé que su utilización abarcará varios ejercicios. La mayor parte de este inmovilizado se amortiza linealmente en un período máximo de cinco años. En caso de obsolescencia de las aplicaciones informáticas se registran las correspondientes provisiones por depreciación o se procede a su retiro definitivo. El cargo a la cuenta de pérdidas y ganancias en concepto de amortización del inmovilizado inmaterial ha ascendido a 278.976.000 pesetas (véase Nota 6).

e) Inmovilizaciones materiales

El inmovilizado material se valora a su coste de adquisición (véase Nota 7).

Los costes de ampliación, modernización o mejoras que representan un aumento de la productividad, capacidad o eficiencia, o un alargamiento de la vida útil de los bienes, se capitalizan como mayor coste de los correspondientes bienes.

Los gastos de conservación y mantenimiento se registran como gasto en la cuenta de pérdidas y ganancias en el ejercicio en que se incurren.

El Grupo amortiza su inmovilizado material linealmente, distribuyendo el coste de los activos entre los años de vida útil estimada, de acuerdo con el siguiente detalle:

	Años de Vida Útil Estimada
Construcciones	33
Instalaciones técnicas y maquinaria	10 y 12,5
Otras instalaciones y utillaje	5, 10 y 12,5
Mobiliario	10
Equipos para proceso de información	5 a 10
Elementos de transporte y otro inmovilizado	6 y 10

El cargo a la cuenta de pérdidas y ganancias en concepto de amortización del inmovilizado material ha ascendido a 2.406.734.000 pesetas.

f) Inmovilizaciones financieras

Las inversiones financieras permanentes que componen la cartera de valores a largo plazo que figura en el epígrafe "Inmovilizaciones financieras" del activo del balance consolidado al 31 de diciembre de 2000 adjunto, se valoran al precio de adquisición.

Tanto Antena 3 de Televisión, S.A. como sus Sociedades Dependientes registran las oportunas provisiones por depreciación de la cartera, cuando el precio de adquisición es superior a su valor de mercado, entendiéndose éste como el valor teórico contable de las participaciones. El cargo a la cuenta de pérdidas y ganancias consolidada del ejercicio 2000 en concepto de provisión del inmovilizado financiero ha ascendido a 616.708.000 pesetas y está registrado en la cuenta "Variación de las provisiones de la cartera de control" de la cuenta de pérdidas y ganancias consolidada de dicho ejercicio.

Dichas inversiones han sido realizadas principalmente por Antena 3 de Televisión, S.A. que, tal y como se indica en la Nota 2, no presenta cuentas anuales consolidadas con todas sus sociedades participadas. Los aumentos o disminuciones del valor de las participaciones de las sociedades participadas que no se incluyen dentro del perímetro de consolidación y que resultarían de aplicar criterios de consolidación no serían, en todo caso, significativos.

g) Acciones propias de la Sociedad Dominante

Las acciones de la Sociedad Dominante adquiridas sin que exista un acuerdo de reducción de capital adoptado por la Junta General de Accionistas de la Sociedad matriz se valoran al coste de adquisición minorado, en su caso, por las correspondientes provisiones para corregir dicho valor respecto de su valor teórico contable.

Asimismo, el Grupo, tal y como establece el artículo 79 del Texto Refundido de la Ley de Sociedades Anónimas, tiene constituida una reserva de carácter indisponible equivalente al coste de adquisición de las acciones de la Sociedad Dominante que se incluye dentro del epígrafe "Fondos propios" del balance de situación consolidado adjunto.

h) Existencias

Derechos de programas

Las existencias de derechos y programas se valoran, dependiendo de su naturaleza, de acuerdo con los siguientes criterios:

1. Los programas de producción propia inventariables (programas realizados para ser reemitidos, tales como series) se registran a su coste de adquisición y/o producción, los cuales incluyen tanto los costes externos facturados por terceros por la producción de los programas y por la adquisición de recursos como los costes internos de producción, los cuales se calculan mediante la aplicación de unas tasas internas preestablecidas en función del tiempo de los recursos operativos utilizados en la producción.

Los costes incurridos en el proceso de producción de los programas se registran en los diferentes epígrafes de la cuenta de pérdidas y ganancias en función de la naturaleza y se incorporan al epígrafe "Derechos de Programas" mediante abono en la cuenta "Incorporación a existencias" del epígrafe "Consumos de programas y otros aprovisionamientos" de la cuenta de pérdidas y ganancias.

El consumo de estos programas se registra en la cuenta de pérdidas y ganancias consolidada en el epígrafe "Consumo de programas y otros aprovisionamientos" en función del número de emisiones (pases) realizados, de acuerdo con los porcentajes indicados a continuación:

	Porcentaje De Consumo
1ª emisión	70
2ª emisión	25
Valor residual	5

Dada su especial naturaleza, las series de emisión diaria ("tira diaria") se amortizan en un 95% al realizar la emisión del primer pase de cada capítulo, manteniéndose el 5% restante como valor residual.

El valor residual de las series se registra como gasto en la cuenta de pérdidas y ganancias consolidada en función de las ventas de los derechos de emisión a otros operadores, tanto en España como en el extranjero. En cualquier caso, una vez finalizado el sexto año desde la fecha de finalización de la producción del programa, se amortiza la totalidad del coste no consumido del mismo.

2. Los programas de producción propia no inventariables (programas producidos para ser emitidos una sola vez) se valoran siguiendo idénticos criterios y procedimientos que los programas de producción propia inventariables. Los programas producidos y no emitidos se registran al cierre del ejercicio en la cuenta "Programas de producción propia y en curso" del epígrafe "Derechos de programas" del balance de situación consolidado. El coste de estos programas se registra en la cuenta de pérdidas y ganancias consolidada en el epígrafe "Consumo de programas y otros aprovisionamientos" en el momento de su primera emisión.
3. Los derechos sobre programas de producción ajena (películas, series y otras producciones análogas) se registran a su coste de adquisición. Tales derechos se consideran adquiridos a partir del momento en que se inicia el período de vigencia del derecho para el Grupo. Los pagos efectuados a las distribuidoras de programas de producción ajena con anterioridad al inicio del período de vigencia del derecho, se registran en el epígrafe "Anticipos a proveedores" del balance de situación consolidado. El consumo de los derechos se registra en la cuenta de pérdidas y ganancias consolidada dentro del epígrafe "Consumo de programas y otros aprovisionamientos" en función del número de emisiones (pases) realizados, de acuerdo con los porcentajes indicados a continuación, los cuales están establecidos en función del número de emisiones contratado:

Películas	Número de Emisiones Contratado		
	1	2	3 o Más
1ª emisión	100%	50%	50%
2ª emisión	-	50%	30%
3ª emisión	-	-	20%

Series	Número de Emisiones Contratado	
	1	2 o Más
1ª emisión	100%	50%
2ª emisión	-	50%

No obstante, durante el presente ejercicio la Sociedad Dominante ha adquirido los derechos de emisión de cuatro pases de producciones de alto atractivo para la audiencia. Para este tipo de producciones singulares, la Sociedad Dominante ha decidido imputar como coste de cada pase el 25% del coste de cada título, por entender la Dirección de la Sociedad Dominante que dichos títulos generan ingresos similares en cada una de las emisiones realizadas. Los derechos de retransmisiones se registran a su coste de adquisición. El coste de estos derechos se registra en la cuenta de pérdidas y ganancias consolidada en el epígrafe "Consumo de programas y otros aprovisionamientos" en el momento de la emisión del evento o acontecimiento sobre el que se han adquirido los derechos.

4. Los canales temáticos del Grupo incluyen los derechos adquiridos a terceros y productos elaborados para su emisión o venta y se valoran al precio de adquisición y al coste de producción respectivamente.

El criterio establecido para el consumo de estos canales y derechos es el siguiente:

- a. Producción propia: 50% en la primera emisión. Con posterioridad a la primera emisión se producen repeticiones de los programas durante un período aproximado de tres meses, imputándose el 40% del coste en la cuenta de pérdidas y ganancias consolidada finalizado el tercer mes desde su primera emisión. El efecto en la cuenta de pérdidas y ganancias consolidada del ejercicio respecto a la primera imputación lineal del coste en dicho período de tres meses no es significativo. El valor residual permanece en existencias durante los siguientes cuatro años. Una vez finalizado el cuarto año se amortiza la totalidad del coste no consumido.
- b. Documentales de producción propia: 90% en la primera emisión. El valor residual permanece en existencias durante los siguientes cuatro años. Una vez finalizado el cuarto año se amortiza la totalidad del coste no consumido.
- c. Documentales adquiridos a terceros: El consumo se imputa a resultados en función del número de pases contratados.

Material consumible y otros

Los doblajes, bandas sonoras, cabeceras y sintonías de los programas de producción ajena se registran a su coste de adquisición o de producción. El consumo de los derechos se registra en la cuenta de pérdidas y ganancias consolidada dentro del epígrafe "Consumo de programas y otros aprovisionamientos" en el momento de su emisión, con idénticos criterios que los programas de producción ajena.

El resto de existencias se registra a su coste de adquisición y su imputación a resultados se realiza siguiendo el criterio de consumo efectivo o real en el período en el que se produce.

Provisiones

El Grupo sigue el criterio de dotar provisiones para minorar el valor pendiente de consumo de los programas de producción propia y de los derechos de programas de producción ajena que estima que no van a ser emitidos. Al vencimiento de los derechos las provisiones constituidas se aplican a cancelar el coste de los citados derechos.

El Grupo de Sociedades sigue el criterio de dotar las oportunas provisiones por depreciación para el resto de las existencias con objeto de adecuar su valor al de realización en el mercado.

Clasificación de los programas

Las existencias de programas se clasifican como activo circulante de acuerdo con lo establecido por el Plan General de Contabilidad y la práctica general del sector en el que opera el Grupo. Sin embargo, los programas se consumen en varios años (véase Nota 9).

i) Inversiones financieras temporales

En este epígrafe se recoge el préstamo concedido por la Sociedad Dominante a una empresa con vencimiento el 29 de noviembre de 2001 y que devenga un interés anual de mercado referenciado al Euribor. El Grupo contabiliza este préstamo por el importe efectivamente desembolsado y por los intereses devengados y no vencidos al cierre del ejercicio generados por dicho préstamo. Adicionalmente, la Sociedad Dominante ha constituido un derecho real de prenda sobre la totalidad del capital social de dicha sociedad en garantía de las obligaciones que se derivan de dicho préstamo.

j) Tesorería

En este epígrafe se recogen principalmente los saldos depositados por el Grupo en bancos al cierre del ejercicio, así como las inversiones financieras a corto plazo (fundamentalmente en títulos de deuda pública). El Grupo contabiliza estas inversiones financieras a corto plazo por el importe efectivamente desembolsado y

por los intereses devengados y no vencidos al cierre del ejercicio generados por dichas adquisiciones. Al 31 de diciembre de 2000 la Sociedad Dominante tenía depósitos a corto plazo por importe de 96.210.000 pesetas.

k) Diferencias de cambio en moneda extranjera

La conversión a pesetas de los elementos patrimoniales y de los créditos y débitos expresados en moneda extranjera se realiza aplicando el tipo de cambio vigente en el momento de efectuar la correspondiente operación, valorándose los créditos y débitos al cierre del ejercicio de acuerdo con el tipo de cambio vigente en ese momento, salvo que existan seguros de cambio, en cuyo caso se valoran al tipo de cambio asegurado.

Las diferencias netas positivas de cambio que se producen como consecuencia de la valoración al cierre del ejercicio de los débitos y créditos en moneda extranjera se recogen en el pasivo del balance como ingresos a distribuir en varios ejercicios, salvo que se hayan imputado a resultados de ejercicios anteriores diferencias negativas de cambio, en cuyo caso se registran como ingreso del ejercicio las diferencias positivas hasta el límite de las diferencias negativas netas imputadas a resultados de ejercicios anteriores. Las diferencias negativas se imputan a resultados. Las diferencias positivas diferidas en ejercicios anteriores se imputan a resultados en los ejercicios en que vencen o se cancelan anticipadamente los correspondientes créditos y débitos o en la medida en que se van reconociendo diferencias de cambio negativas por igual o superior importe.

l) Impuesto sobre Sociedades

El gasto por Impuesto sobre Sociedades del ejercicio se calcula en función del resultado económico de cada sociedad del Grupo antes de impuestos, aumentado o disminuido, según corresponda, por las diferencias permanentes con el resultado fiscal, entendido éste como la base imponible del citado impuesto. Las bonificaciones y deducciones permitidas en la cuota se registran disminuyendo el gasto por el Impuesto sobre Sociedades devengado en el ejercicio. El Grupo contabiliza en el activo y pasivo del balance de situación consolidado las diferencias temporales que dan origen a impuestos anticipados y diferidos en las declaraciones individuales de las sociedades consolidadas (véase Nota 18).

El Grupo no tributa en régimen de declaración consolidada. Por tanto, cada sociedad tributa de forma independiente elaborando su propia declaración. La situación fiscal de cada compañía del Grupo se encuentra reflejada en sus cuentas anuales individuales.

m) Ingresos y gastos

Criterio general

Los ingresos y gastos se imputan en función del criterio del devengo, es decir, cuando se produce la corriente real de bienes y servicios que los mismos representan, con independencia del momento en que se produzca la corriente monetaria o financiera derivada de ellos.

No obstante, siguiendo el principio de prudencia, las sociedades consolidadas únicamente contabilizan los beneficios realizados a la fecha de cierre del ejercicio, en tanto que los riesgos previsibles y las pérdidas, aún las eventuales, se contabilizan tan pronto son conocidos.

Ingresos por publicidad

Las Sociedades Consolidadas, principalmente la Sociedad Dominante, obtienen básicamente ingresos por publicidad de pago, los cuales son reconocidos en la cuenta de pérdidas y ganancias en el momento de emisión del pase publicitario.

Ingresos por Televenta

Estos ingresos se imputan a la cuenta de pérdidas y ganancias consolidada en el momento en el que se produce la transmisión de la propiedad.

Ingresos por canales temáticos

Actualmente se obtienen dos tipos de ingresos por canales temáticos:

1. Los ingresos por abonados con acceso a la señal de los canales temáticos se imputan mensualmente a la cuenta de pérdidas y ganancias consolidada en función de los pactos establecidos contractualmente con las plataformas distribuidoras de la señal si existen mínimos garantizados. Cuando no existen tales mínimos o el número de abonados es superior se realizan estimaciones del volumen de ingresos en función de los planes de negocio previstos. Mensualmente las plataformas distribuidoras de la señal informan del número de abonados facturable procediéndose al ajuste del importe estimado por el grupo, que en ningún caso es significativo con el importe final a facturar.
2. Los ingresos por la publicidad dentro de dicho canal que se imputan a la cuenta de pérdidas y ganancias consolidada en el momento de emisión del pase publicitario.

Venta de producción propia y otros derechos audiovisuales

El Grupo sigue el criterio de registrar tales ventas como ingresos del ejercicio en el momento en que se realiza la venta de los derechos de emisión del programa de producción propia o de los derechos audiovisuales. Los anticipos recibidos por ventas de los mismos no son imputados a resultados hasta que no se produce la transmisión de los derechos.

n) *Provisiones para riesgos y gastos*

En este capítulo del balance de situación consolidado adjunto se recoge el importe estimado para hacer frente a responsabilidades probables o ciertas, procedentes de avales y otras garantías similares a cargo del Grupo, litigios, indemnizaciones y obligaciones pendientes de cuantía indeterminada, así como para cubrir posibles pérdidas estimadas. Su dotación se efectúa al nacimiento de la responsabilidad, de la obligación o de la decisión que determina la indemnización, pago o pérdida.

o) *Indemnizaciones por despido*

De acuerdo con la reglamentación de trabajo vigente, las Sociedades Consolidadas están obligadas al pago de indemnizaciones a los empleados con los que, bajo determinadas condiciones, rescindan sus relaciones laborales. Los Administradores de las Sociedades Consolidadas estiman que no se producirán despidos en el futuro próximo y, por consiguiente, el balance de situación consolidado al 31 de diciembre de 2000 no recoge provisión alguna por este concepto.

5. Fondo de comercio de consolidación

El resumen de las operaciones registradas durante el ejercicio 2000 en este epígrafe, es el siguiente:

	Miles de Pesetas			
	Saldo al 31-12-99	Adiciones	Amortizaciones	Saldo al 31-12-00
Empresas:				
Arbatax Emisiones Audiovisuales, S.A.	-	12.000	(12.000)	-
Antena 3 Directo, S.A.	79.922	-	(19.980)	59.942
Movierecord Cine, S.A.	2.305.961	-	(512.436)	1.793.525
Battres Comunicación Alternativa, S.A.	-	7.200	(7.200)	-
Digimedia, S.A.	-	1.285	(1.285)	-
Inversiones Valores Inmuebles, S.L.	-	1.324.829	-	1.324.829
Compunet Servicios Telemáticos, S.A.	-	401.433	-	401.433
Sprayette, S.A.	-	1.503.505	(25.058)	1.478.447
Total	2.385.883	3.250.252	(577.959)	5.058.176

6. Inmovilizaciones inmateriales

El resumen de las operaciones registradas durante el ejercicio 2000 en las diferentes cuentas de inmovilizado inmaterial y de su correspondiente amortización acumulada, es el siguiente:

	Miles de pesetas					
	Saldo al 31-12-99	Adiciones al Perímetro	Adiciones o Dotaciones	Retiros o Reducciones	Trasposos	Saldo al 31-12-00
Coste:						
Gastos de investigación y desarrollo	7.510	8.672	-	(7.510)	-	8.672
Patentes y marcas	50.196	5.536	-	-	-	55.732
Propiedad industrial	36.487	5.500	25	(682)	-	41.330
Aplicaciones informáticas	1.425.992	2.138	901.437	(176.860)	(952)	2.151.755
Derechos sobre bienes en régimen de arrendamiento financiero	15.298	2.224	5.614	-	-	23.136
Aplicaciones informáticas en curso	1.760	-	-	(1.760)	-	-
Fondo de comercio	12.000	-	-	-	-	12.000
	1.549.243	24.070	907.076	(186.812)	(952)	2.292.625
Amortización acumulada:						
Gastos de investigación y desarrollo	(7.510)	(286)	(116)	7.510	-	(402)
Patentes y marcas	(16.030)	(2.272)	(10.000)	-	-	(28.302)
Propiedad industrial	(29.584)	(825)	(2.213)	314	-	(32.308)
Aplicaciones informáticas	(399.578)	(855)	(254.037)	11.556	319	(642.595)
Fondo de Comercio	(10.062)	-	(2.000)	-	62	(12.000)
Derechos sobre bienes en régimen de arrendamiento financiero	(3.800)	(890)	(10.610)	-	-	(15.300)
	(466.564)	(5.128)	(278.976)	19.380	381	(730.907)
Total	1.082.679	18.942	628.100	(167.432)	(571)	1.561.718

Al 31 de diciembre de 2000 existen ciertos elementos de inmovilizado inmaterial totalmente amortizados cuyo valor de coste o de producción y amortización acumulada asciende a 54.318.000 pesetas.

7. Inmovilizaciones materiales

El resumen de las operaciones registradas durante el ejercicio 2000 en las diferentes cuentas del inmovilizado material y de su correspondiente amortización acumulada, es el siguiente:

	Miles de Pesetas						Saldo al 31-12-00
	Saldo al 31-12-99	Diferencias de Conversión	Adiciones al Perímetro	Adiciones o Dotaciones	Retiros o Reducciones	Trasposos	
Coste:							
Terrenos y construcciones	8.916.887	1.138	19.300	1.100.021	(161.892)	(881)	9.874.573
Instalaciones técnicas y maquinaria	10.495.579	121	59.572	1.692.473	(280.058)	99.177	12.066.864
Otras instalaciones y utillaje	4.210.525	186	364	604.721	(34.964)	(7.603)	4.773.229
	14.706.104	307	59.936	2.297.194	(315.022)	91.574	16.840.093
Mobiliario	1.677.756	33	70.613	234.972	(46.930)	(101.649)	1.834.795
Equipos para proceso de información	2.095.564	331	25.132	1.083.278	(38.175)	84.967	3.251.097
Elementos de transporte y otro inmovilizado	903.926	1.983	4.920	592.289	(76.389)	73.528	1.500.257
Inmovilizado en curso	280.436	-	-	82.400	(31.751)	(114.492)	216.593
	28.580.673	3.792	179.901	5.390.154	(670.159)	33.047	33.517.408
Amortización acumulada:							
Construcciones	(1.316.924)	(30)	(1.307)	(234.204)	5.513	55	(1.546.897)
Instalaciones técnicas y maquinaria	(4.450.683)	(33)	(28.857)	(1.105.324)	179.718	(31.165)	(5.436.344)
Otras instalaciones y utillaje	(2.119.161)	85	(9)	(369.933)	19.114	(18.857)	(2.488.761)
	(6.569.844)	52	(28.866)	(1.475.257)	198.832	(50.022)	(7.925.105)
Mobiliario	(763.564)	326	(33.936)	(161.085)	24.108	59.406	(874.745)
Equipos para proceso de información	(782.240)	1	(10.829)	(402.619)	42.088	(9.956)	(1.163.555)
Elementos de transporte y otro inmovilizado	(522.499)	(899)	(4.450)	(133.569)	38.384	(31.959)	(654.992)
	(9.955.071)	(550)	(79.388)	(2.406.734)	308.925	(32.476)	(12.165.294)
Total	18.625.602	3.242	100.513	2.983.420	(361.234)	571	21.352.114

La Sociedad Dominante se encuentra en proceso de adaptación a la tecnología del Plan Técnico Nacional de la Televisión Digital Terrenal y tiene previsto cumplir los plazos establecidos por el Real Decreto 2169/1998, de 9 de octubre, que exige a los concesionarios del servicio público esencial de televisión un cambio tecnológico en un plazo no superior a dos años desde la renovación de la concesión, de tal forma que emitan empleando tecnología digital (véase Nota 1). En este sentido, durante el ejercicio 2000 se han realizado inversiones significativas que responden principalmente a las exigencias del Real Decreto con el objetivo de sustituir los sistemas analógicos por sistemas digitales.

Al 31 de diciembre de 2000 existen ciertos elementos de inmovilizado material totalmente amortizados y que son actualmente usados por el Grupo cuyo valor de coste y amortización acumulada asciende a 1.748.321.000 pesetas.

La política del Grupo es formalizar pólizas de seguros para cubrir de forma suficiente los posibles riesgos a que están sujetos los diversos elementos de su inmovilizado material.

8. Inmovilizaciones financieras

El resumen de las operaciones registradas durante el ejercicio 2000 en las diversas cuentas del epígrafe "Inmovilizaciones financieras" es el siguiente:

	Miles de pesetas			
	Saldo al 31-12-99	Adiciones o Dotaciones	Retiros o Reducciones	Saldo al 31-12-00
Participaciones en empresas del grupo-				
Famosos, Artistas, Músicos y Actores, S.A.	10.000	-	-	10.000
Megatrix, S.A.	-	166.386	-	166.386
Ensueño Films, S.L.	-	582	-	582
Licencias e Imagen, S.A.	15.000	-	-	15.000
Digimedia Extremadura, S.A.	8.003	-	-	8.003
Servisord Networks, S.A.	-	30.282	-	30.282
Megamundi, S.A.	25.457	-	-	25.457
Battres Canarias, S.A.	10.000	-	-	10.000
Gestión de Telecomunicaciones 2000, S.L. (a)	1.600	-	(1.600)	-
Freeway Electronics, S.A.	20.000	-	(20.000)	-
Citysan, S.L.	57.500	-	(57.500)	-
Digimedia Andalucía, S.A.	7.024	-	(7.024)	-
Arttr3s Event, Comunicación global, S.A	-	74.874	-	74.874
	154.584	272.124	(86.124)	340.584
Participaciones en empresas asociadas-				
Level 51, S.L.	-	168.882	-	168.882
Superdeporte ATZ, S.A.	-	5.008	-	5.008
Audiometría, S.A.	-	25.000	-	25.000
Ditel XXI, S.A.	-	25.000	-	25.000
Cibertois, S.L.	-	197.167	-	197.167
Canal Factoría de Ficción, S.A.	-	39.933	-	39.933
	-	460.990	-	460.990
Otras participaciones-				
Usandizaga, Canal y Asociados, S.A.	-	90.013	-	90.013
T.V.I. Televisão Independiente, S.A.	335.476	-	-	335.476
Canal Satélite Digital, S.L.	1.514.217	52.500	-	1.566.717
Media Park, S.A.	190.000	-	-	190.000
Total otras participaciones	2.039.693	142.513	-	2.182.206
Provisión por depreciación de la cartera	(1.376.752)	(616.708)	61.176	(1.932.284)
Fianzas y depósitos a largo plazo	45.628	-	(72)	45.556
Total	863.153	258.919	(25.020)	1.097.052

(a) Esta Sociedad se incluye en el perímetro de consolidación del ejercicio 2000 (véase Nota 2) por haberse adquirido durante el ejercicio 2000 un 15% adicional de su capital social.

El beneficio que ha obtenido el Grupo en la venta de sus participaciones no ha sido significativo.

Las empresas participadas y la información relacionada con las mismas al 31 de diciembre de 2000 son las siguientes:

Sociedad	Participación	Miles de pesetas			
		Capital y Prima de emisión	Reservas	Resultado Del ejercicio	Desembolsos Pendientes sobre acciones
Famosos, Artistas, Músicos y Actores, S.A.	100%	10.000	(54)	(1.211)	7.500
Megatrix, S.A.	100%	166.386	-	(76)	-
Ensueño Films, S.L.	100%	582	-	-	-
Licencias e imagen, S.A.	100%	10.000	10.171	7.053	-
Digimedia Extremadura, S.A.	80%	10.016	(b)	(b)	-
Servisord Networks, S.A.	70%	43.260	-	(15.574)	-
Megamundi, S.A.	51%	49.916	(144)	(2.644)	-
Battres Canarias, S.A.	100%	10.000	(b)	(b)	-
Arttr3s Event, Comunicación global, S.A.	75%	99.832	-	(b)	-
Level 51, S.L.	50%	337.764	-	-	-
Superdeporte ATZ, S.A.	50%	10.016	-	28.757	-
Audiometría, S.A.	50%	50.000	-	(c)	18.750
Ditel XXI, S.A.	50%	50.000	-	(c)	18.750
Cibertois, S.L.	24,06%	819.480	-	(b)	-
Canal Factoría de Ficción, S.A.	40%	99.833	-	(b)	19.967
T.V.I. Televisão Independente, S.A.	2,25%	17.750.000 (a)	(b)	(b)	-
Canal Satélite Digital, S.L.	2,25%	(b)	(b)	(b)	-
Media Park, S.A.	5%	16.752.591	39.321	(1.038.912)	-
Usandizaga, Canal y Asociados, S.A.	15%	408.032	(3.393)	(190.261)	-
					64.967

(a) Expresado en miles de escudos portugueses.

(b) Información no disponible.

(c) Sociedades sin actividad en el ejercicio 2000

Los datos relativos a la situación patrimonial de las sociedades del grupo y participadas se han obtenido de los estados financieros no auditados al 31 de diciembre de 2000.

Ninguna de las sociedades participadas por el Grupo cotiza en las bolsas de valores nacionales o extranjeras.

9. Existencias

El detalle de este epígrafe del balance de situación consolidado al 31 de diciembre de 2000 es el siguiente:

Handwritten signature or initials.

	Miles de Pesetas
Derechos de programas, neto- Derechos de producción ajena	27.846.631
Programas de producción propia y en curso	14.009.721
Derechos de retransmisiones deportivas	534.688
Provisión para obsolescencia	(2.980.686)
	39.410.354
Material consumible y otros- Doblajes, bandas sonoras y cabeceras	563.060
Otros materiales	438.532
	1.001.592
Existencias comerciales	1.231.302
Provisión para depreciación	(124.431)
	1.106.871
Otras existencias	213.975
Anticipos a proveedores	8.708.139
	50.440.931

El epígrafe "Anticipos a proveedores" del balance de situación consolidado adjunto al 31 de diciembre de 2000 incluye, básicamente, las entregas efectuadas a cuenta de compromisos de compra de derechos de programas de producción ajena.

Al cierre del ejercicio existen compromisos adquiridos por la Sociedad Dominante, principalmente por compras de derechos de propiedad audiovisual, por un importe de 83.500.130 dólares estadounidenses (equivalentes a 14.318 millones de pesetas aproximadamente) y de 3.993 millones de pesetas.

El importe de los derechos de programas tanto de producción propia como de producción ajena que se estima se consumirán en el ejercicio 2001 asciende a 22.386 millones de pesetas (véase Nota 4-h).

10. Clientes

El saldo de este epígrafe del balance de situación consolidado al 31 de diciembre de 2000 está compuesto por las siguientes cuentas, que han sido agrupadas a efectos de presentación:

	Miles de Pesetas
Clientes por ventas	29.374.346
Clientes de intercambio	1.367.537
Efectos comerciales a cobrar	329.951
Clientes, facturas pendientes de emitir	157.169
Total	31.229.003

11. Saldos y operaciones con empresas del grupo, asociadas y vinculadas

El detalle del saldo que figura en los epígrafes "Empresas del grupo, asociadas y vinculadas, deudoras" y "Deudas con empresas del grupo, asociadas y vinculadas" del activo y pasivo del balance de situación consolidado adjunto al 31 de diciembre de 2000, es el siguiente:

	Miles de Pesetas			
	Saldos Deudores por Operaciones De Tráfico	Deudas a Corto Plazo (a)	Saldos Acreedores a Corto Plazo	Saldos Acreedores a Largo Plazo
Empresas del grupo:				
Ensueño Films, S.L.	21	-	-	-
Megatrix, S.A.	-	103.556	36.806	-
Famosos, Artistas, Músicos y Actores, S.A.	65.962	-	46.430	-
Level 51, S.A.	24.625	-	-	-
Licencias e Imagen, S.L.	43.607	-	20.364	-
Megamundi, S.A.	2.502	-	14.736	-
Empresas asociadas y vinculadas:				
T.V.I. Televisão Independente, S.A.	80.656	-	-	-
Canal Factoría de Ficción, S.A.	116.102	-	-	-
Ultima Hora, S.A.	-	-	1.495	-
Ultima Hora Radio, S.A.	70	-	1.021	-
Media Park, S.A.	4.976	-	1.453	-
Mifu, S.A.	-	-	529	-
Canal 37, S.A.	244	-	27	-
Hora Nova, S.A.	465	-	10.905	-
Televisión de Valladolid, S.L.	24.644	-	870	-
Fundación Telefónica	15.660	-	-	-
Audiovisual Sport, S.L.	232	-	-	-
Superdeporte ATZ, S.A.	2.359	-	-	-
Comunicaciones del Carrión, S.L.	-	-	1.547	-
Cable DB, S.A.	-	-	3.207	-
Telefónica Ingeniería de Seguridad, S.A.	-	-	30.935	-
Gerencia Balear De Medios, S.A.	79.768	-	3.539	-
Telefónica de Argentina	43	-	-	-
Terra Network Perú	608	-	-	-
Telefónica, S.A.	4.546	-	532	-
T S Telefónica Sistemas, S.A.	-	-	72.147	-
Telefónica Multimedia, S.A.C.	998	-	-	-
Cabinas Telefónicas S.A. (Cabitel)	-	-	11.748	-
Telefónica de España, S.A.	46.444	-	153.319	-
Telefónica del Perú, S.A.A.	2.901	-	66.184	102.907
Telefónica Servicios Audiovisuales, S.A.	2.231	-	367.718	-
Telefónica Servicios Audiovisuales de Perú, S.A.	-	-	207.797	-
Telefónica Media, S.A.	151.402	-	117.245	-
Telefónica Servicios Móviles, S.A.	23.480	-	30.460	-
Telefónica Data, S.A.	-	-	23.876	-
Telefónica Telecomunicaciones Públicas, S.A.	1.592	-	-	-
DTS Distribuidora de Televisión Digital, S.A.	1.434.342	-	280.331	-
Lola Films, S.A.	139	-	569.682	-
Playa de Madrid, S.A.	792	-	61.308	-
Cía Servicios Mensatel	1.652	-	-	-
Telefónica de Servicios, S.A.	6.218	-	-	-
Telefónica Investigación y Desarrollo, S.A.	-	-	5.438	-
Uniprex, S.A.	31.270	-	198	-
ZZJ, S.A.	-	-	2.577	-
TISSAT, S.A.	-	-	306.212	-
Battres Canarias, S.A.	-	-	9.800	-
Battering Media, S.A.	-	-	200	-
Mensajería de Mare Nostrum, S.A.	-	-	127	-
Mediterránea de Medios de Comunicación, S.A..	1.844	-	-	-
Artr3s Event, Comunicación global, S.A.	27.609	-	11.165	-
Cornelta, S.A.	-	-	9.495	-
Total	2.200.004	103.556	2.481.423	102.907

(a) Los excedentes de tesorería de Megatrix, S.A. son invertidos por la Sociedad Dominante que actúa de intermediaria entre dicha Sociedad y las entidades financieras

El detalle de las operaciones realizadas durante el ejercicio 2000 con cada una de las empresas del grupo y asociadas, es como sigue:

	Miles de Pesetas			
	Ventas	Ingresos Financieros	Compras, Adquisición de Derechos Y otros Servicios	Gastos Financieros
Empresas del grupo:				
Licencias e Imagen, S.A.	30.963	-	32.489	-
Famosos, Artistas, Músicos y Actores, S.A.	939	554	56.704	-
Megatrix, S.A.	-	-	14.900	34
Megamundi, S.A.	19.500	-	133.695	-
Cibertois, S.L.	67.695	-	-	-
Level 51, S.A.	153.907	-	-	-
Empresas asociadas y vinculadas:				
T.V.I. Televisão Independente, S.A.	4.908	-	-	-
Media Park, S.A.	-	-	86.894	-
TS Telefónica Sistemas, S.A.	-	-	63.330	-
Atento Telecomunicaciones, S.A.	19.164	-	104.205	-
Superdeporte ATZ, S.A.	3.633	-	-	-
Canal Factoría de Ficción, S.A.	100.088	-	-	-
Telefónica Telecomunicaciones Públicas, S.A.	6.011	-	-	-
Fundación Telefónica	13.500	-	-	-
DTS Distribuidora de Televisión Digital, S.A.	1.675.507	-	516.682	-
Lola Films, S.A.	585	-	1.297.929	-
Playa de Madrid, S.A.	23.687	-	200.884	-
Cía Servicios Mensatel, S.A.	-	-	1.387	-
Telefónica de España, S.A.	62.943	-	496.709	-
Telefónica de Argentina, S.A.	43	-	-	-
Telefónica Servicios Móviles, S.A.	39.723	-	89.693	-
Telefónica Multimedia, S.A.C.	10.881	-	-	-
Uniprex, S.A.	608	-	41.017	-
Telefónica, S.A.	-	-	3.151	-
Gerencia Balear de Medios, S.A.	-	-	44.453	-
Telefónica Ingeniería de Seguridad, S.A.	-	-	26.668	-
Telefónica Data España, S.A.	-	-	74.679	-
Telefónica Servicios Audiovisuales, S.A.	1.924	-	1.443.929	-
Telefónica Media, S.A.	260.708	-	307.957	-
TISSAT, S.A.	-	-	226.798	-
ZZJ, S.A.	-	-	7.119	-
Audiovisual Sport, S.L.	1.000	-	142.456	-
Total	2.497.917	554	5.413.728	34

Los saldos y transacciones registrados con la sociedad vinculada DTS Distribuidora de Televisión Digital, S.A. se corresponden con la venta de canales temáticos y adquisición de derechos audiovisuales para la emisión en televisión en abierto.

Los saldos y transacciones registrados con Telefónica Servicios Audiovisuales, S.A. se corresponden con la prestación de servicios de transmisión de señal y de producción de noticias.

12. Fondos propios

El resumen de las operaciones registradas en las cuentas de "Fondos Propios" durante el ejercicio 2000 así como su detalle al 31 de diciembre de 2000 es el siguiente:

	Miles de Pesetas				
	Saldo al 31-12-99	Distribución del Resultado del Ejercicio 1999	Variación de Diferencia de Conversión	Beneficios del Ejercicio 2000	Saldo al 31-12-00
Capital social	27.731.222	-	-	-	27.731.222
Reserva legal	1.830.689	2.011.230	-	-	3.841.919
Reserva para acciones propias	487.979	-	-	-	487.979
Resultados negativos de ejercicios anteriores	(3.648.582)	3.648.582	-	-	-
Otras Reservas	8.708.712	14.452.491	-	-	23.161.203
Remanente	1.558.410	-	-	-	1.558.410
Reservas en Sociedades Consolidadas por Integración Global	(1.312.549)	775.068	-	-	(537.481)
Diferencias de conversión	49.619	-	7.949	-	57.568
Resultado atribuido a la Sociedad Dominante	20.887.371	(20.887.371)	-	20.506.021	20.506.021
Total	56.292.871	-	7.949	20.506.021	76.806.841

Capital social de la Sociedad Dominante

Al 31 de diciembre de 2000 el capital social estaba representado por 166.668.000 acciones nominativas de un euro de valor nominal cada una de ellas totalmente suscritas y desembolsadas.

Todas las acciones tienen los mismos derechos y su transmisibilidad está restringida en los términos previstos por la Ley de Televisión Privada de 3 de mayo de 1998 y los Estatutos de la Sociedad Dominante.

La composición del accionariado de la Sociedad Dominante al 31 de diciembre de 2000 es la siguiente:

	Porcentaje de Participación
Telefónica Media, S.A.	47,41
Macame, S.A. (Grupo Banco Santander Central Hispano)	12,79
Bank of New York	11,80
Banco Santander Central Hispano, S.A.	11,83
Comunicaciones Alondra, S.L.	10,00
Otros accionistas	6,17
	100,00

Reserva legal

De acuerdo con el Texto Refundido de la Ley de Sociedades Anónimas, debe destinarse a la reserva legal una cifra igual al 10% del beneficio del ejercicio hasta que ésta alcance, al menos, el 20% del capital social.

La reserva legal podrá utilizarse para aumentar el capital en la parte de su saldo que exceda del 10% del capital ya aumentado. Salvo para la finalidad mencionada anteriormente, y mientras no supere el 20% del capital social, esta reserva sólo podrá destinarse a la compensación de pérdidas y siempre que no existan otras reservas disponibles suficientes para este fin.

Otras Reservas

Dentro de la cuenta "Otras Reservas" se incluye un importe de 46.778.000 pesetas que tienen el carácter de indisponibles dado que corresponden a la "Reserva por ajuste del capital social a euros".

Reserva para acciones de la Sociedad Dominante

De acuerdo con el Texto Refundido de la Ley de Sociedades Anónimas debe mantenerse una reserva indisponible por importe igual al valor de las acciones de la Sociedad Dominante que el Grupo mantenga en la cartera. Asimismo, el valor nominal de las acciones de la Sociedad Dominante en cartera no podrá exceder del 10% del capital social de la Sociedad Dominante y deberán hallarse íntegramente desembolsadas.

Al 31 de diciembre de 2000 el coste total de las acciones propias de la Sociedad Dominante asciende a 487.979.000 pesetas, correspondientes a 1.444.500 acciones de un euro de valor nominal.

Reservas en Sociedades consolidadas por integración global

El detalle por sociedades incluidas en el perímetro de la consolidación del epígrafe "Reservas en sociedades consolidadas por integración global" al 31 de diciembre de 2000, es el siguiente:

	Miles de Pesetas
Battres Comunicación Alternativa, S.A.	480
Nova Televisió, S.A.	39.993
Antena 3 Directo, S.A.	(23.845)
Farmaplaning, S.L.	(3.450)
Digimedia, S.A.	(1.284)
Publicidad 3, S.A.	4.568
Productora de Televisión de Aragón, S.A.	(60.470)
Antena 3 Temática, S.A.	10.011
Arbatx Emisiones Audiovisuales, S.A	(198.672)
Guadiana Producciones, S.A.	118.338
Antena 3 Editorial, S.A.	(11.815)
Antena 3 Interactiva, S.A.	(37.261)
Movierecord Cine, s.A.	(18.363)
Antena 3 International, Inc.	(7.080)
Antena 3 Producciones, S.A.	(103.044)
Antena 3 Perú, S.A.	(245.587)
Total	(537.481)

Dentro de este epígrafe se incluyen las reservas legales de las sociedades dependientes que, al 31 de diciembre de 2000, ascienden a 55.062.000 pesetas, aproximadamente. Dichas reservas no son disponibles.

Diferencias de conversión

El desglose de la cuenta "Diferencias de conversión" por cada una de las sociedades que generan dicho saldo al 31 de diciembre de 2000 es el siguiente:

Sociedad	Miles de Pesetas
Antena 3 Internacional, Inc.	23.775
Antena 3 Perú, S.A.	24.325
Antena 3 Producciones, S.A.	12.579
Sprayette, S.A.	(3.111)
	57.568

13. Socios externos

El saldo incluido en este capítulo del balance de situación consolidado adjunto recoge el valor de la participación de los accionistas minoritarios en las sociedades consolidadas. Asimismo, el saldo que se muestra en la cuenta de pérdidas y ganancias consolidada adjunta en el epígrafe "Resultado atribuido a socios externos" representa la participación de dichos accionistas minoritarios en los resultados del ejercicio.

El desglose de las cuentas "Socios externos" y "Resultado atribuido a socios externos" que generan dichos saldos al 31 de diciembre de 2000 es el siguiente:

Sociedad	Miles de Pesetas					
	Saldo al 31-12-99	Por Modificación en el Perímetro de Consolidación	Por Modificación en el Porcentaje de Participación	Por Ajustes del Resultado Del ejercicio 1999	Resultados del Ejercicio 2000	Saldo al 31-12-00
Digimedia, S.A.	3.715	-	(3.715)	-	-	-
Nova Televisió, S.A.	77.626	-	-	(7.398)	(8.415)	61.813
Battres Comunicación Alternativa, S.A.	17.758	-	(17.758)	-	-	-
Antena 3 Castilla-León, S.A.	51.346	-	-	(8)	3.450	54.788
Gestión de Telecomunicaciones 2000, S.L.	-	-	-	-	914	914
Sprayette, S.A.	-	12.873	-	-	8.345	21.218
Inversiones Valores Inmuebles, S.L.	-	350	-	-	26	376
Compunet Servicios Telemáticos, S.A.	-	14	-	-	6.803	6.817
Total	150.445	13.237	(21.473)	(7.406)	11.123	145.926

14. Deudas con entidades de crédito

La composición de estos epígrafes del pasivo del balance de situación consolidado adjunto al 31 de diciembre de 2000 y sus correspondientes vencimientos es el siguiente:

a

a

	Miles de Pesetas		
	Límite	Saldo Dispuesto	
		Vencimiento	
		2001	Desde 2002 Hasta 2007
Préstamos en pesetas	2.145.000	2.133.461	7.210
Préstamos en divisas	131.925	131.925	-
Líneas de crédito	12.135.000	582.188	-
Líneas de descuento de efectos	300.000	299.985	-
Intereses pendientes de pago	-	115.876	-
Deudas por bienes en régimen de Arrendamiento financiero	-	5.793	3.985
		3.269.228	11.195

Los tipos de interés pagados por el Grupo durante el ejercicio 2000 por los préstamos y pólizas de crédito suscritas con entidades de crédito se encuentran principalmente referenciados al Mibor o Libor más un diferencial que oscila entre el 0,10% y el 0,75%.

Determinadas pólizas de crédito están supeditadas al cumplimiento de una serie de requisitos de carácter financiero y de estructura accionarial.

15. Otros acreedores

El detalle de este epígrafe del balance de situación consolidado adjunto al 31 de diciembre de 2000 es el siguiente:

	Miles de Pesetas
Deudas representadas por efectos a pagar (a)	402.185
Administraciones Públicas a largo plazo (Nota 18)	84.439
	486.624

(a) Corresponde, básicamente, a compras de producción propia cuyo vencimiento es el ejercicio 2003.

16. Acreedores comerciales

El detalle de este epígrafe del balance de situación consolidado adjunto al 31 de diciembre de 2000 es el siguiente:

	Miles de Pesetas
Proveedores	25.710.019
Acreedores facturas pendientes de recibir	4.446.116
Acreedores por intercambio	246.746
	30.402.881

17. Otras provisiones

El desglose del epígrafe "Otras provisiones" del pasivo del balance de situación consolidado adjunto al 31 de diciembre de 2000 es el siguiente:

	Miles de Pesetas
Acreeedores por descuentos comerciales	2.857.629
Otras provisiones para riesgos y gastos a corto plazo	1.939.215
Total	4.796.844

18. Situación fiscal

El detalle de los epígrafes "Administraciones públicas" del activo y pasivo del balance de situación consolidado adjunto al 31 de diciembre de 2000 es el siguiente:

	Miles de Pesetas
Largo plazo-	
Impuesto anticipado	1.237.956
Corto plazo-	
Impuesto anticipado	847.985
Hacienda Pública, deudora por devolución de Impuesto sobre Sociedades de 1999 de Antena 3 de Televisión, S.A.	1.344.818
Hacienda Pública, deudor por retenciones practicadas	6.421
Hacienda Pública, otros saldos deudores	298.822
	2.498.046
Total Administraciones Públicas, saldos deudores	3.736.002
Largo plazo-	
Otras Administraciones Públicas a pagar (a)	84.439
Corto plazo-	
Hacienda Pública, acreedora por retenciones practicadas	378.745
Hacienda Pública, acreedora por Impuesto sobre Sociedades	1.337.651
Organismos de la Seguridad Social, acreedores	884.119
Hacienda Pública, acreedora por IVA	47.284
Impuesto sobre beneficios diferido	3.875
Hacienda Pública, otros saldos acreedores	162.430
	2.814.104
Total Administraciones Públicas, saldos acreedores	2.898.543

(a) Corresponde a la deuda a largo plazo de la sociedad dependiente "Sprayette, S.A." a favor de las Administraciones Públicas del país donde reside dicha Sociedad (Argentina), (véase Nota 15).

El gasto por Impuesto sobre Sociedades se calcula para cada sociedad individualmente en función del resultado económico o contable, obtenido por la aplicación de principios de contabilidad generalmente aceptados que no necesariamente ha de coincidir con el resultado fiscal, entendido éste como la base imponible del impuesto.

La conciliación del resultado contable del ejercicio 2000 con la base imponible del Impuesto sobre Sociedades es la siguiente:

	Miles de Pesetas	
	Base Imponible	Cuota
Beneficios del ejercicio 2000 antes de impuestos	29.179.964	10.212.988
Diferencias permanentes del proceso de consolidación	(230.197)	(80.569)
Pérdidas de Sociedades del grupo	1.949.727	682.404
Resultados positivos agregados antes de impuestos	30.899.494	10.814.823
Diferencias permanentes:		
Aumentos	21.928	7.741
Disminuciones		
Total diferencias permanentes	21.928	7.741
Compensación de bases imponibles de ejercicios anteriores	(59.230)	(20.731)
Deducciones tomadas en el ejercicio 2000		(2.139.013)
Resultado contable ajustado y gasto del ejercicio	30.862.192	8.662.820
Diferencias temporales:		
Aumentos-		
Con origen en el ejercicio	111.217	38.926
Con origen en ejercicios anteriores	2.368	829
Disminuciones-		
Con origen en el ejercicio	(4.385)	(1.469)
Con origen en ejercicios anteriores	(5.247.824)	(1.836.739)
Total diferencias temporales	(5.138.624)	(1.798.453)
Base imponible y cuota líquida	25.723.568	6.864.367
Pagos a cuenta del ejercicio		(5.526.716)
Cuota a pagar		1.337.651

La diferencia entre la carga fiscal imputada al ejercicio y a los ejercicios precedentes, y la carga fiscal ya pagada o que habrá de pagarse por esos ejercicios, registrada en la cuenta "Impuesto sobre beneficios anticipado (Impuesto sobre beneficios diferidos)" se ha originado como consecuencia de diferencias temporales de los siguientes ejercicios:

	Miles de Pesetas				Total
	1994	1996	1997	2000	
Impuesto anticipado:					
Provisión para insolvencias de tráfico	9.606	-	302.474	-	312.080
Provisión para programas de producción propia	-	-	1.316.428	-	1.316.428
Provisión para programas de producción ajena	-	15.307	-	-	15.307
Provisión para riesgos y gastos	-	-	280.000	-	280.000
Provisión de inmovilizado financiero	-	-	-	38.926	38.926
Otros conceptos	-	-	123.200	-	123.200
Total	9.606	15.307	2.022.102	38.926	2.085.941

En función de la estimación temporal de beneficios futuros realizada por los Administradores del Grupo para la compensación y utilización de estos impuestos anticipados y créditos fiscales, 1.237.956.000 pesetas se incluyen en el epígrafe "Administraciones públicas a largo plazo" y el resto en el epígrafe "Administraciones públicas a corto plazo".

Las bases imponibles pendientes de compensar de sociedades sujetas al impuesto sobre sociedades en España, sus correspondientes importes y plazos máximos de compensación, son los siguientes:

Sociedad	Ejercicio	Bases Imponibles Negativas	Plazo Máximo Para Compensar
Productora de Aragón, S.A.	1995	20.907	2005
Productora de Aragón, S.A.	1996	2.029	2006
Productora de Aragón, S.A.	1997	3.360	2007
Arbatax Emisiones Audiovisuales, S.A.	1997	2	2007
Arbatax Emisiones Audiovisuales, S.A.	1998	279.610	2008
Guadiana Producciones, S.A.	1998	61.792	2008
Publicidad 3, S.A.	1998	434	2008
Productora de Aragón, S.A.	1998	1.538	2008
Antena 3 Iniciativas Comerciales, S.A.	1998	65.577	2008
Antena 3 Interactiva, S.A.	1998	6.928	2008
Digimedia, S.A.	1999	6.462	2009
Arbatax Emisiones Audiovisuales, S.A.	1999	233.832	2009
Antena 3 Iniciativas Comerciales, S.A.	1999	38.226	2009
Antena 3 Editorial, S.A.	1999	146	2009
Antena 3 Interactiva, S.A.	1999	40.333	2009
Productora de Aragón, S.A.	1999	6	2009
Farmaplaning, S.L.	1999	17.307	2009
Antena 3 Castilla-León, S.A.	1999	71.297	2009
Gestión de Comunicaciones, 2000, S.L.	1999	54.987	2009
Publicidad 3, S.A.	2000	1.300	2010
Battres Comunicación Alternativa, S.A.	2000	478.257	2010
Arbatax Emisiones Audiovisuales, S.A.	2000	7.522	2010
Antena 3 Iniciativas Comerciales, S.A.	2000	109.800	2010
Digimedia, S.A.	2000	270	2010
Antena 3 Interactiva, S.A.	2000	888.721	2010
Gestión de Comunicaciones, 2000, S.L.	2000	10.144	2010
Antena 3 Castilla-León, S.A.	2000	8.631	2010
Total		2.409.418	

De acuerdo con la legislación vigente, las pérdidas fiscales de un ejercicio pueden compensarse a efectos impositivos con los beneficios de los diez ejercicios siguientes. Sin embargo, el importe final a compensar por dichas pérdidas fiscales pudiera ser modificado como consecuencia de la comprobación de los ejercicios en que se produjeron.

La legislación en vigor relativa al Impuesto sobre Sociedades establece diversos incentivos fiscales con objeto de fomentar las nuevas inversiones y la creación de empleo, básicamente. El Grupo se ha acogido en diversos ejercicios a dichos incentivos, estando pendientes de aplicación al 31 de diciembre de 2000 las siguientes deducciones acreditadas, en miles de pesetas:

Ejercicio	Actividades De Investigación y Desarrollo	Plazo Máximo Para Compensar
1998	16.372	2003
1999	22.938	2004
2000	58.389	2005
	97.699	

Los ejercicios abiertos a inspección incluyen desde los siguientes ejercicios:

Sociedad	Impuesto Sobre el Valor Añadido	Impuesto Sobre la Renta de las Personas Físicas	Impuesto Sobre Sociedades
Antena 3 de Televisión, S.A.	1999	1999	1998
Battres Comunicación Alternativa, S.A.	1998	1998	1998
Nova Televisió, S.A.	1996	1996	1996
Antena 3 Directo, S.A.	1996	1996	1996
Farmaplaning, S.L.	1996	1996	1996
Digimedia, S.A.	1996	1996	1996
Publicidad 3, S.A.	1995	1995	1994
Productora de Aragón, S.A.	1998	1997	1998
Antena 3 Temática, S.A.	1998	1998	1998
Arbatax, Emisiones Audiovisuales, S.A.	1997	1997	1997
Antena 3 Iniciativas Comerciales, S.A.	1998	1998	1998
Guadiana Producciones, S.A.	1996	1996	1996
Antena 3 Editorial, S.A.	1997	1997	1996
Antena 3 Interactiva, S.A.	1998	1998	1998
Movirecord Cine, S.A.	1997	1997	1996
Gestión de Telecomunicaciones 2000, S.L.	1998	1998	1998
Antena 3 Castilla-León, S.A.	1999	1999	1999
Inversiones Valores Inmuebles, S.L.	1996	1996	1996
Compunet Servicios Telemáticos, S.A.	1996	1996	1996

Durante el ejercicio 2000, las Autoridades Fiscales han inspeccionado en Antena 3 de Televisión, S.A. los ejercicios 1993 a 1998, ambos inclusive, para el Impuesto sobre el Valor Añadido y el Impuesto sobre la Renta de las Personas Físicas, así como los ejercicios 1993 a 1997, ambos inclusive, para el Impuesto sobre Sociedades. El importe de las actas levantadas ha sido registrado con cargo a las provisiones constituidas a tal efecto.

Los Administradores de la Sociedad Dominante no consideran que se devenguen pasivos de consideración con impacto en las cuentas anuales como consecuencia de una revisión de los ejercicios abiertos a inspección.

a

a

19. Otras garantías comprometidas con terceros y otros pasivos contingentes

a) Garantías comprometidas con terceros

El Grupo tiene prestados avales a terceros ante entidades financieras según el siguiente detalle:

	Miles de Pesetas
Empresas asociadas	3.825.042
Otros avales y garantías	1.887.954
Total	5.712.996

Al 31 de diciembre de 2000, los avales prestados a empresas asociadas recogían fundamentalmente el aval entregado por la Sociedad Dominante a Gestora de Medios Audiovisuales Fútbol, S.L. y Audiovisual Sport, S.L. por importe de 3.328 millones de pesetas y 151 millones de pesetas, respectivamente, relacionados con la actividad normal de dichas sociedades.

Asimismo, la Sociedad Dominante, como accionista único de Antena 3 Directo, S.A. avala a la sociedad Sprayette, S.A. (filial de la anterior) ante el Banco HSBC Bank, PLC para la concesión de una línea de crédito en efectivo de hasta un millón de dólares estadounidenses. Como garantía del aval prestado se realiza un contrato de prenda sobre las acciones de dicha sociedad.

Adicionalmente, Antena 3 de Televisión, S.A. avala a Sprayette, S.A. con un límite de cuatro millones de dólares estadounidenses y a Battres Comunicación Alternativa, S.A. con un límite de 650 millones de pesetas relacionados con la actividad normal de dichas compañías.

La Dirección del Grupo estima que los pasivos no previstos al 31 de diciembre de 2000, que pudieran originarse de los avales prestados, si los hubiera, no serían significativos.

b) Otros pasivos contingentes

Durante el ejercicio 2000 el Grupo de Sociedades ha alcanzado diversos acuerdos sobre litigios y reclamaciones que tenía en curso que han sido registradas contra las provisiones constituidas a tales efectos.

Al 31 de diciembre de 2000 queda como único litigio significativo el correspondiente a la demanda presentada por diferentes entidades de gestión de derechos contra Antena 3 de Televisión, S.A., por importe de 2.500 millones de pesetas. El Tribunal de 1ª Instancia de San Sebastián de los Reyes ha fallado a favor de los demandantes, habiendo recurrido la Sociedad Dominante el fallo del citado Tribunal.

Los Administradores de la Sociedad Dominante, así como sus Asesores Legales, no consideran que se devenguen pasivos de consideración con impacto en las cuentas anuales como consecuencia de la resolución de las demandas en curso.

20. Saldos y operaciones en moneda extranjera

a) Saldos en moneda extranjera

El desglose de las deudas mantenidas por el Grupo incluidas en el pasivo del balance consolidado de situación adjunto al 31 de diciembre de 2000, según los tipos de moneda extranjera en que están instrumentadas, a su contravalor en pesetas, es el siguiente:

Tipo de Moneda	Miles de Pesetas
	Acreeedores Comerciales
Dólares estadounidenses	10.025.529
Otras monedas	954.107
	10.979.636

b) Operaciones en moneda extranjera

Durante el ejercicio 2000 las transacciones realizadas en moneda extranjera corresponden principalmente a operaciones denominadas en dólares estadounidenses su correspondiente contravalor al tipo de cambio medio del año ha sido el siguiente:

	Miles de Pesetas	
	Dólares Estadounidenses	Otras Monedas
Ventas	1.154.950	984.149
Compras y otros gastos	20.136.497	768.975
	21.291.447	1.753.124

21. Ingresos y gastos

a) Aportación de las sociedades al resultado consolidado

La aportación de cada sociedad incluida en el perímetro de la consolidación a los resultados consolidados del ejercicio ha sido la siguiente:

	Miles de pesetas		
	Resultado Individual	Ajustes de Consolidación	Total
Antena 3 de Televisión, S.A.	21.376.951	468.619	21.845.570
Antena 3 Directo, S.A.	19.896	(69.980)	(50.084)
Farmaplaning, S.L.	24.419	-	24.419
Digimedia, S.A.	(270)	(1.285)	(1.555)
Publicidad 3, S.A.	(1.300)	-	(1.300)
Productora de Aragón, S.A.	(9.118)	(5)	(9.123)
Arbatax, Emisiones Audiovisuales, S.A.	(7.522)	(12.000)	(19.522)
Guadiana Producciones, S.A.	16.255	(360)	15.895
Antena 3 Temática, S.A.	43.377	30.550	73.927
Antena 3 Iniciativas Comerciales, S.A.	(538.037)	478.257	(59.780)
Antena 3 Editorial, S.A.	21.990	-	21.990
Antena 3 Interactiva, S.A.	(888.721)	-	(888.721)
Antena 3 Producciones, S.A.	62.299	(4.259)	58.040
Antena 3 Perú, S.A.	(21.786)	(49.129)	(70.915)
Antena 3 Internacional, Inc.	66.468	(2.922)	63.546
Nova Televisió, S.A.	17.174	(7.699)	9.475
Battres Comunicación Alternativa, S.A.	(478.257)	(7.200)	(485.457)
Movierecord Cine, S.A.	654.314	(512.436)	141.878
Antena 3 Castilla-León, S.A.	(8.625)	(9)	(8.634)
Gestión de Telecomunicaciones 2000, S.L.	(10.144)	(54.887)	(65.031)
Sprayette, S.A.	(28.991)	(25.058)	(54.049)
Inversiones Valores Inmuebles, S.L.	(111)	-	(111)
Compunet Servicios Telemáticos, S.A.	(23.314)	-	(23.314)
	20.286.947	230.197	20.517.144

b) Ingresos

La distribución de los ingresos correspondiente a la actividad ordinaria del Grupo durante el ejercicio 2000 es la siguiente:

	Miles de Pesetas
Ventas de publicidad	109.949.163
Otras ventas	9.852.615
Descuentos comerciales y otros	(8.775.364)
	111.026.414

c) Consumo de programas y otros aprovisionamientos

El detalle del epígrafe "Consumo de programas y otros aprovisionamientos" del ejercicio 2000 es el siguiente:

	Miles de Pesetas
Derechos de emisión de programas	15.289.871
Emisión de programas de producción propia	22.290.384
Incorporación a existencias	(24.750.698)
Derechos de retransmisiones	125.000
Servicios de producción externa	21.798.446
Actuaciones y colaboraciones de artistas	2.085.157
Otros consumos	3.158.477
Otros aprovisionamientos	6.613.909
Total	46.610.546

La cuenta de "Incorporación a existencias" recoge los gastos incurridos en la realización de programas que, conforme con los procedimientos de la Sociedad Dominante, son activados y posteriormente consumidos de acuerdo con los criterios descritos en la Nota 4-h.

d) Gastos de personal

La distribución de los gastos de personal del ejercicio 2000 por conceptos es la siguiente:

	Miles de Pesetas
Sueldos y salarios	14.077.471
Seguridad Social y otras cargas sociales	3.078.048
Otros gastos de personal	453.299
	17.608.818

El número medio de personas empleadas durante el ejercicio 2000, distribuido por categorías, ha sido el siguiente:

Categoría profesional	Número de Empleados
Dirección	51
Explotación y programas	1.260
Comercial	173
Gestión	303
Interinos	42
Contratos por obra	288
Otros	138
	2.255

e) Arrendamientos y cánones

El epígrafe "Arrendamientos y cánones" de la cuenta de pérdidas y ganancias consolidada del ejercicio 2000 adjunta recoge, entre otros y como concepto más significativo, los importes pagados por la Sociedad Dominante en concepto de canon por la distribución de la señal audiovisual.

f) Otros gastos de gestión corriente

Los saldos recogidos en este epígrafe de la cuentas de pérdidas y ganancias consolidada del ejercicio 2000 presenta el siguiente desglose:

	Miles de Pesetas
Derechos de autor	2.468.762
Publicidad y propaganda	2.383.324
Comunicaciones	2.017.525
Trabajos realizados por otras empresas	2.076.667
Otros gastos	6.172.528
Total	15.118.806

g) Gastos extraordinarios

El desglose de este epígrafe de la cuenta de pérdidas y ganancias del ejercicio 2000 es el siguiente:

	Miles de Pesetas
Caducidad de derechos de producción propia (Nota 4-h)	1.447.016
Dotación a la provisión para riesgos y gastos a corto plazo (Nota 17)	150.000
Otros gastos extraordinarios	351.230
Total	1.948.246

h) Ingresos extraordinarios

En este epígrafe de la cuenta de pérdidas y ganancias consolidada adjunta se recoge principalmente la reversión de provisiones de riesgos y gastos, que finalmente fueron excesivas, contabilizadas en el ejercicio anterior, así como otros ingresos de naturaleza extraordinaria.

22. Remuneraciones y otras prestaciones al consejo de administración

Las remuneraciones devengadas durante el ejercicio 2000 por los miembros anteriores y actuales del Consejo de Administración de la Sociedad Dominante en concepto de sueldos y dietas de asistencia, han sido 217.384.000 pesetas.

La Sociedad Dominante no tiene concedidos préstamos o anticipos a los miembros de su Consejo de Administración, ni ha suscrito compromisos con los mismos en materia de complementos de pensiones, premios de jubilación, indemnizaciones especiales o seguros de vida.

23. Acontecimientos posteriores al cierre

Se ha formalizado la salida del accionariado de Bank of New York, cuya participación ha sido adquirida por los accionistas Banco Santander Central Hispano, S.A. y RTL Group, que han incrementado su presencia en el capital social de la Sociedad Dominante.

En febrero de 2001 la Sociedad Dependiente Antena 3 Directo, S.A. ha adquirido la empresa Trading Team Comercial Internacional, Lda., por un importe total de 200 millones de escudos portugueses.

Antena 3 de Televisión, S.A. Y Sociedades Dependientes

Informe de Gestión Consolidado del Ejercicio 2000

Evolución del negocio y situación de la Compañía.

En este ejercicio 2000 se ha alcanzado una cifra de ventas de 117.016 millones de pesetas, lo que representa un incremento del 17% frente a los 100.149 millones del ejercicio anterior.

El Resultado consolidado antes de Impuestos ha aumentado en un 19%, hasta alcanzar los 29.180 millones de pesetas.

Acontecimientos importantes ocurridos después del cierre del ejercicio.

Se ha formalizado la salida del accionariado de BANCO DE NUEVA YORK, cuya participación ha sido adquirida por los accionistas BANCO SANTANDER CENTRAL HISPANO y RTL Group, que han incrementado su presencia en el capital social.

Evolución previsible de la actividad del Grupo.

La apuesta por la diversificación tiene en este momento como novedad más destacada la puesta en explotación del concepto MEGATRIX, que pretende aglutinar en un mismo núcleo empresarial todas las actividades relacionadas con el ocio y la formación del público infantil y juvenil.

También debe destacarse el ambicioso proceso de expansión internacional de ANTENA 3 DIRECTO, que ya tiene una presencia real en Argentina y Portugal y que continúa explorando posibilidades de negocio en otros países iberoamericanos emergentes como Brasil, Perú, Chile y México.

Se mantienen las favorables perspectivas en el crecimiento de los negocios relacionados con la explotación del *merchandising* de los productos audiovisuales previamente prestigiados por la Cadena, así como de la empresas dedicadas a la producción de canales temáticos para modelos de televisión de pago.

Finalmente, la difícil evolución de los negocios relacionados con la nueva economía hace necesario un esfuerzo añadido de gestión para potenciar los aspectos positivos y corregir aquellas iniciativas que no alcancen las expectativas iniciales.

Actividades en materias de investigación y desarrollo

Todas las empresas del Grupo Antena 3 mantienen su apuesta individual y colectiva por la innovación tecnológica y en sus respectivas líneas de actividad llevan a cabo iniciativas de evolución sostenida y constante adaptación al cambio

Adquisiciones de acciones propias

En el ejercicio 2000 no se ha realizado ninguna operación con acciones propias en ninguna de las empresas del Grupo Antena 3.

9
9

El Consejo de Administración de Antena 3 de Televisión, S.A., en su reunión del día 20 de marzo de 2001, ha acordado formular las Cuentas Anuales consolidadas, el Informe de Gestión consolidado correspondiente al ejercicio 2000 de Antena 3 de Televisión, S.A. y Sociedades Dependientes, que se contienen en este documento, y que, en prueba de conformidad firman los Sres. Consejeros:

D. José María Mas Millet

D. Luis Velo Puig-Durán

D. Eduardo Alonso Conesa

D. Didier Bellens

D. Jorge Calvet Spinatsch

D. José Luis Díaz Fernández

D. Alberto Ennis Montero

D. Manuel García-Durán Bayo

D. Joan David Grima Terré

D. Alejandro Kindelán Jaquotot

D. Juan José Nieto Bueso

D. José Antonio Ríos

D. Juan Ruiz de Gauna Peláez

D. Carles Vilarrubí Carnó

B