

INFORME DE AUDITORIA

* * * *

AZUCARERA EBRO AGRICOLAS, S.A.
Cuentas Anuales e Informe de Gestión
correspondientes al ejercicio de tres meses
terminado el 31 de diciembre de 2000



A handwritten signature in black ink, consisting of two vertical loops and a short horizontal line at the bottom.


INFORME DE AUDITORIA

* * * *

AZUCARERA EBRO AGRICOLAS, S.A.
Cuentas Anuales e Informe de Gestión
correspondientes al ejercicio de tres meses
terminado el 31 de diciembre de 2000

INFORME DE AUDITORIA DE CUENTAS ANUALES

A los Accionistas de
AZUCARERA EBRO AGRÍCOLAS, S.A.



1. Hemos auditado las cuentas anuales de Azucarera Ebro Agrícolas, S.A. que comprenden el balance de situación al 31 de diciembre de 2000, la cuenta de pérdidas y ganancias y la memoria correspondientes al ejercicio de tres meses terminado en dicha fecha, cuya formulación es responsabilidad de los Administradores de la sociedad. Nuestra responsabilidad es expresar una opinión sobre las citadas cuentas anuales en su conjunto, basada en el trabajo realizado de acuerdo con las normas de auditoría generalmente aceptadas, que requieren el examen, mediante la realización de pruebas selectivas, de la evidencia justificativa de las cuentas anuales y la evaluación de su presentación, de los principios contables aplicados y de las estimaciones realizadas.

2. De acuerdo con la legislación mercantil, los Administradores de la sociedad presentan, a efectos comparativos, con cada una de las partidas del balance, de la cuenta de pérdidas y ganancias y del cuadro de financiación además de las cifras del ejercicio de tres meses terminado el 31 de diciembre de 2000, las correspondientes al ejercicio anterior. Nuestra opinión se refiere exclusivamente a las cuentas anuales del ejercicio de tres meses terminado el 31 de diciembre de 2000. Con fecha 24 de noviembre de 2000, emitimos nuestro informe de auditoría acerca de las cuentas anuales del ejercicio anterior, en el que expresamos una opinión sin salvedades.

3. Según se indica en la Nota 21.c, el Consejo de Administración de la Sociedad en su reunión del 19 de marzo de 2001 acordó, entre otras medidas, afrontar el Plan de Modernización y Optimización de la Competitividad Industrial con la reconversión y cierre de tres centros fabriles, y dotar con cargo a Gastos Extraordinarios del ejercicio terminado el 31 de diciembre de 2000 las provisiones necesarias para hacer frente a dichos cierres y para otras provisiones, por un importe estimado de 10.457 millones de pesetas.

Adicionalmente, se ha efectuado un abono a ingresos extraordinarios por el importe de las provisiones dotadas, que se presenta en la cuenta de pérdidas y ganancias adjunta minorando el capítulo de "Otros Gastos Extraordinarios" (véase Nota 21.c), registrándose como contrapartida un cargo a Reservas de libre disposición y a gasto por impuesto sobre sociedades por importe de 7.182 y 3.275 millones de pesetas, respectivamente (véanse Notas 13 y 19.2). Si bien este procedimiento contable no tiene efecto sobre el importe total de los fondos propios, el cargo en la cuenta de reservas tendrá que ser refrendado por la Junta General de Accionistas que debe aprobar las cuentas anuales del ejercicio de tres meses terminado el 31 de diciembre de 2000.

Este tratamiento contable no está contemplado en la actual normativa contable española, y en consecuencia, la corrección de los asientos contables descritos, de acuerdo con principios de contabilidad generalmente aceptados, requiere incrementar las reservas de libre disposición en 7.182 millones de pesetas, incrementar los gastos extraordinarios en 10.457 millones de pesetas y disminuir el gasto por impuesto sobre sociedades en 3.275 millones de pesetas.

4. Según se indica en la nota 23 de las cuentas anuales adjuntas, la Junta de Accionistas de Azucarera Ebro Agrícolas, S.A. en sesión extraordinaria celebrada el 13 de diciembre de 2000 acordó la fusión por absorción de Puleva, S.A. en las condiciones incluidas en el Proyecto de Fusión formulado por los Consejos de Administración de ambas sociedades, celebrados el 23 de octubre de 2000 y sus modificaciones posteriores, que contempla la absorción de Puleva, S.A. pasando todos sus activos y pasivos a Azucarera Ebro Agrícolas, S.A. con efecto contable el 1 de enero de 2001.

5. En nuestra opinión, excepto por los efectos de la salvedad indicada en el párrafo 3 anterior, las cuentas anuales del ejercicio de tres meses terminado el 31 de diciembre de 2000 adjuntas expresan, en todos los aspectos significativos, la imagen fiel del patrimonio y de la situación financiera de Azucarera Ebro Agrícolas, S.A. al 31 de diciembre de 2000, y de los resultados de sus operaciones y de los recursos obtenidos y aplicados durante el ejercicio de tres meses terminado en dicha fecha, y contienen la información necesaria y suficiente para su interpretación y comprensión adecuada, de conformidad con principios y normas contables generalmente aceptados que guardan uniformidad con los aplicados en el ejercicio anterior.

6. El informe de gestión adjunto del ejercicio de tres meses terminado el 31 de diciembre de 2000 contiene las explicaciones que los Administradores consideran oportunas sobre la situación de la Sociedad, la evolución de sus negocios y sobre otros asuntos y no forma parte integrante de las cuentas anuales. Hemos verificado que la información contable que contiene el citado informe de gestión concuerda con la de las cuentas anuales del ejercicio 2000. Nuestro trabajo como auditores se limita a la verificación del informe de gestión con el alcance mencionado en este mismo párrafo y no incluye la revisión de información distinta de la obtenida a partir de los registros contables de la Sociedad.

ERNST & YOUNG



José Luis Diez García

Madrid, 29 de marzo de 2001

Azucarera Ebro Agrícolas, S.A.

Cuentas anuales
al 31 de diciembre de 2000

AZUCARERA EBRO AGRICOLAS, S.A.

MATRIZ

Cuentas Anuales 2000 (3 meses)

AZUCARERA EBRO AGRICOLAS, S.A.
BALANCES DE SITUACION AL 31 DE DICIEMBRE DE 2000 (3 meses) Y 30 DE SEPTIEMBRE DE 2000 (12 meses)
(millones de pesetas)
(Notas 1,2,3 y 4)

ACTIVO	31.12.00	1999/00	PASIVO	31.12.00	1999/00
INMOVILIZADO	125.630	125.120	FONDOS PROPIOS (N-13)	99.991	108.848
GASTOS DE ESTABLECIMIENTO (N-5)		243	Capital suscrito	6.620	6.631
INMOVILIZACIONES INMATERIALES (N-6)	1.109	1.386	Reserva de revalorización	3.270	3.270
Gastos de investigación y desarrollo	400	400	RESERVAS	88.891	89.610
Patentes y marcas	1.387	1.386	Reserva legal	1.326	1.326
Aplicaciones informáticas	1.301	1.271	Reserva para acciones propias	1.881	1.654
Derechos de servidumbre	1	2	Otras reservas	85.684	86.630
Inmovilizado en curso	15	100	Pérdidas y ganancias (Beneficio)	1.210	9.337
Amortizaciones	(1.995)	(1.773)	INGRESOS A DISTRIBUIR EN VARIOS EJERCICIOS (N-14)	1.562	1.848
INMOVILIZACIONES MATERIALES (N-7)	73.743	75.743	Subvenciones de capital	1.512	1.785
Terrenos y construcciones	31.309	31.210	Otros ingresos a distribuir	50	63
Instalaciones técnicas y maquinaria	128.758	127.691	PROVISIONES PARA RIESGOS Y GASTOS	35.664	23.629
Otras instalaciones, utillaje y mobiliario	782	764	Provisiones para pensiones y similares (N-15)	13.999	13.916
Otro inmovilizado	3.335	3.357	Otras provisiones (N-16)	21.665	9.713
Anticipos e inmovilizaciones materiales en curso	3.561	3.880	ACREEDORES A LARGO PLAZO	12.314	12.348
Provisiones	(63)	(63)	Deudas con entidades de crédito (N-17.1)	8.486	8.486
Amortizaciones	(93.939)	(91.096)	Deudas con empresas del grupo (N-11)	194	244
INMOVILIZACIONES FINANCIERAS (N-8)	48.897	46.094	Otras deudas	25	38
Participaciones en empresas del grupo	35.819	35.819	Fianzas y depósitos	3	3
Créditos a empresas del grupo (N-11)	4.128	4.133	Impuesto diferido (N-19.6)	3.602	3.573
Participaciones en empresas asociadas	235	235	Desembolsos pendientes acc. empresas grupo	4	4
Cartera de valores a largo plazo	2.746	2.763	ACREEDORES A CORTO PLAZO	48.836	39.577
Otros créditos	460	902	DEUDAS CON ENTIDADES DE CREDITO (N-17.2)	26.078	15.926
Depósitos y fianzas a largo plazo	104	104	Préstamos y otras deudas	26.046	15.898
Provisiones	(5.618)	(5.073)	Deudas por intereses	32	28
Impuesto sobre beneficios anticipados a largo plazo (N-19.6)	11.023	7.211	ASOCIADAS A CORTO PLAZO (N-11)	5.085	6.275
ACCIONES PROPIAS	1.881	1.654	Deudas con empresas del grupo	4.923	6.274
GASTOS A DISTRIBUIR EN VARIOS EJERC. (N-9)	36	36	Deudas con empresas asociadas	162	1
ACTIVO CIRCULANTE	72.701	61.094	ACREEDORES COMERCIALES	11.403	11.863
EXISTENCIAS (N-10)	39.610	26.936	Deudas por compras o prestaciones de servicios	11.352	11.789
Comerciales	624	656	Deudas representadas por efectos a pagar	51	74
Materias primas y otros aprovisionamientos	4.147	4.365	OTRAS DEUDAS NO COMERCIALES	6.270	5.515
Subproductos	2.451	2.315	Administraciones Públicas	4.725	3.730
Productos terminados	31.571	18.994	Otras deudas (N-18)	563	744
Subproductos/residuos	817	746	Remuneraciones pendientes de pago	981	1.036
Anticipo a proveedores		51	Fianzas y depósitos recibidos a corto plazo	1	5
Provisiones		(191)	AJUSTES POR PERIODIFICACION		(2)
DEUDORES	21.034	23.746	TOTAL	198.367	186.250
Clientes por ventas y prestaciones de servicios	14.585	17.918			
Empresas del grupo, deudores (N-11)	2.926	2.598			
Empresas asociadas deudores (N-11)	1	2			
Otros deudores	1.602	1.082			
Personal	74	63			
Administraciones públicas	2.032	2.235			
Provisiones	(153)	(152)			
VERSIONES FINANCIERAS TEMPORALES	9.848	10.266			
Créditos a empresas del grupo	55	55			
Cartera de valores a corto plazo (N-12)	9.257	9.500			
Otros créditos	514	703			
Depósitos y fianzas constituidos	22	8			
RESERVA	1.230	93			
AJUSTES POR PERIODIFICACION	979	53			
TOTAL	198.367	186.250			

Las notas 1 a 25 de la Memoria adjunta forman parte integrante de estos balances de situación.

AZUCARERA EBRO AGRICOLAS, S.A.
CUENTAS DE PERDIDAS Y GANANCIAS CORRESPONDIENTES A LOS EJERCICIOS TERMINADOS
EL 31 DE DICIEMBRE DE 2000 (3 meses) Y EL 30 DE SEPTIEMBRE DE 2000 (12 meses)
(millones de pesetas)
(Notas 1,2,3 y 4)

<u>DEBE</u>	<u>31.12.00</u>	<u>1999/00</u>	<u>HABER</u>	<u>31.12.00</u>	<u>1999/00</u>
GASTOS			INGRESOS		
Reducción de las existencias de productos terminados y en curso de fabricación		637	IMPORTE NETO DE LA CIFRA DE NEGOCIOS (N-21.a)	31.141	128.803
PROVISIONAMIENTOS (N-21.b)	30.566	80.508	Ventas	31.478	129.612
Consumo de mercaderías	1.485	7.012	Prestaciones de servicios		
Consumo de materias primas y materiales consumibles	28.648	71.667	Devoluciones y rappels sobre ventas	(337)	(809)
Otros gastos externos	433	1.829	Aumento de las existencias de productos terminados y en curso de fabricación	12.836	
GASTOS DE PERSONAL	4.041	13.595	TRABAJOS EFECTUADOS POR LA EMPRESA PARA EL INMOVILIZADO	63	251
Sueldos, salarios y asimilados	2.834	9.602	OTROS INGRESOS DE EXPLOTACION	936	3.653
Cargas sociales	1.207	3.993	Ingresos accesorios y otros de gestión corriente	936	3.579
QUOTACIONES PARA AMORTIZACIONES DE INMOVILIZADO	2.750	6.168	Subvenciones		43
VARIACION DE LAS PROVISIONES DE TRAFICO	(260)	275	Exceso de provisiones de riesgos y gastos		31
Variación de provisiones y pérdidas de créditos incobrables	1	84			
Variación de otras provisiones de tráfico	(261)				
Variación de provisiones de existencias		191			
OTROS GASTOS DE EXPLOTACION	4.068	15.801			
Servicios exteriores	2.695	11.095			
Tributos	1.373	4.706			
BENEFICIOS DE EXPLOTACION	3.811	15.723			
GASTOS FINANCIEROS Y GASTOS ASIMILADOS	497	1.744	INGRESO DE PARTICIPACIONES DE CAPITAL	746	791
Por deudas con empresas del grupo	10	6	En empresas del grupo (N-8)	746	790
Por deudas con terceros y gastos asimilados	487	1.738	En empresas asociadas		1
DIFERENCIAS NEGATIVAS DE CAMBIO		11	INGRESOS DE OTROS VALORES NEGOCIABLES Y DE CREDITOS DEL ACTIVO INMOVILIZADO	124	110
			De empresas fuera del grupo	124	110
			OTROS INTERESES E INGRESOS ASIMILADOS	70	387
			De empresas del grupo	3	11
			Otros intereses	67	376
			DIFERENCIAS POSITIVAS DE CAMBIO	1	10
RESULTADOS FINANCIEROS POSITIVOS	444		RESULTADOS FINANCIEROS NEGATIVOS		457
BENEFICIOS DE LAS ACTIVIDADES ORDINARIAS	4.255	15.266			
VARIACION DE LAS PROVISIONES DE INMOVILIZADO			BENEFICIOS EN ENAJENACION DE INMOVILIZADO		
MATERIAL Y CARTERA DE CONTROL (N-21.c)	656	(1.035)	MATERIAL Y CARTERA DE CONTROL	2	386
PÉRDIDAS PROCEDENTES DEL INMOVILIZADO			SUBVENCIONES DE CAPITAL TRANSFERIDAS AL RESULTADO DEL EJERCICIO (N-14)	288	498
MATERIAL Y CARTERA DE CONTROL	2	55	OTROS INGRESOS EXTRAORDINARIOS (N-21.c)	214	245
OTROS GASTOS EXTRAORDINARIOS (N-21.c)	2.518	3.940	RESULTADOS EXTRAORD. NEGATIVOS	2.672	1.831
BENEFICIOS ANTES DE IMPUESTOS	1.583	13.435			
IMPUESTO SOBRE SOCIEDADES (N-19)	373	4.098			
RESULTADO DEL EJERCICIO (BENEFICIOS)	1.210	9.337			

Las notas 1 a 25 de la Memoria adjunta forman parte integrante de estas cuentas de pérdidas y ganancias.

MEMORIA CORRESPONDIENTE AL EJERCICIO DE TRES MESES

TERMINADO EL 31 DE DICIEMBRE DE 2000

1. ACTIVIDAD

La sociedad Azucarera Ebro Agrícolas, S.A., en adelante la Sociedad, fue constituida en Barcelona el 11 de mayo de 1998, registrada el 25 de mayo e inició sus actividades con retroactividad al 1 de abril de 1998. Es el resultado del proceso de fusión de las sociedades Ebro Agrícolas, Compañía de Alimentación, S.A., y Sociedad General Azucarera de España, S.A. Su domicilio social se encuentra en Madrid (28001), calle Villanueva, 4.

La Sociedad tiene por objeto la fabricación y comercio, exportación e importación de azúcar y productos destinados a la agricultura, la alimentación humana o animal de todas clases, sus derivados y residuos y la explotación, arrendamiento y compraventa de fincas.

La Sociedad podrá desarrollar sus actividades, total o parcialmente, de forma indirecta, mediante la titularidad de acciones o participaciones en sociedades con objeto idéntico o análogo.

Tal como se indica en la nota 23, con motivo de la operación de absorción de Puleva, S.A., el Consejo de Administración celebrado el 13 de diciembre de 2000 adoptó, entre otros acuerdos, el cambio de la denominación social de Azucarera Ebro Agrícolas, S.A. por la de Ebro Puleva, S.A. a partir del 1 de enero de 2001.

2. BASES DE PRESENTACIÓN DE LAS CUENTAS ANUALES

Las cuentas anuales adjuntas, obtenidas a partir de los registros contables, se presentan de acuerdo con el Plan General de Contabilidad, de forma que muestran la imagen fiel del patrimonio, de la situación financiera y de los resultados de la Sociedad.

Como se indica en la Nota 23, la Junta General Extraordinaria de Accionistas, celebrada el 13 de diciembre de 2000, aprobó la modificación de la fecha de cierre del ejercicio económico de la Sociedad abandonando la de 30 de septiembre y pasando a ser la de 31 de diciembre. En consecuencia, hay que hacer notar que el balance de situación y la cuenta de pérdidas y ganancias del ejercicio 1 octubre 2000 / 31 diciembre 2000 ha tenido una duración de tan sólo tres meses, lo que debe ser tenido en cuenta a efectos de su comparación con el ejercicio de doce meses 1999/2000.

Las cuentas anuales del ejercicio de tres meses terminado el 31 de diciembre de 2000 (en adelante cuentas anuales del ejercicio 2000), que han sido formuladas por los Administradores de la Sociedad, se hallan pendientes de aprobación por la correspondiente Junta General de Accionistas, estimándose que serán aprobadas sin ninguna modificación.

3. PROPUESTA DE DISTRIBUCIÓN DE RESULTADOS

De acuerdo con el proyecto de fusión al que se hace referencia en la nota 23, la Sociedad no pagará ningún dividendo con cargo a los resultados del ejercicio de tres meses cerrado al 31 de diciembre de 2000. Por tanto, la propuesta de distribución del beneficio del citado ejercicio que el Consejo de Administración de la Sociedad presentará a la Junta General de Accionistas para su aprobación, es la siguiente (en millones de pesetas):

A DISTRIBUIR	
Beneficio del ejercicio después de impuestos	1.210
DISTRIBUCION	
- A reservas voluntarias	1.210

4. NORMAS DE VALORACIÓN

a) Gastos de establecimiento

Los gastos de establecimiento se valoran por el importe efectivamente desembolsado y su amortización se realiza de forma sistemática en cinco años.

b) Inmovilizaciones inmateriales

Los elementos incluidos en el inmovilizado inmaterial figuran valorados por su precio de adquisición o su coste de producción.

La amortización del inmovilizado inmaterial se realiza, por regla general, en un periodo de cinco años desde la finalización del proyecto o desde el inicio de la utilización de las aplicaciones informáticas, sin perjuicio de lo señalado a continuación.

En particular se aplican los siguientes criterios:

- Gastos de investigación y desarrollo

Los gastos de investigación y desarrollo sobre los que la Sociedad tiene motivos fundados de éxito técnico y rentabilidad económica se contabilizan, individualizados por proyectos, por su precio de adquisición o coste de producción y se amortizan linealmente en cuatro años, salvo aquéllos que por su pequeña cuantía se amortizan en un solo ejercicio.

- Propiedad industrial

Se recogen bajo este concepto los gastos de investigación y desarrollo activados cuando se obtienen la correspondiente patente o similar.

- Aplicaciones informáticas

Se incluyen bajo este concepto los importes satisfechos por el acceso a la propiedad o por el derecho al uso de programas informáticos así como los costes incurridos en los programas elaborados por la propia empresa, únicamente en los casos en que se prevé que su utilización abarcará varios ejercicios. Los gastos de mantenimiento de estas aplicaciones informáticas se imputan directamente como gastos del ejercicio en que se producen.

c) Inmovilizaciones materiales

Los bienes comprendidos en este epígrafe se valoran al precio de adquisición o al coste de producción.

Los costes de ampliación, modernización o mejora que representan un aumento de la productividad, capacidad o eficiencia, o un alargamiento de la vida útil de los bienes, se capitalizan como mayor coste de los correspondientes bienes.

Los gastos de conservación y mantenimiento se cargan a la cuenta de pérdidas y ganancias del ejercicio en que se incurren.

La amortización se calcula por el método lineal en función de la vida útil estimada de los respectivos bienes, atendiendo a la depreciación efectivamente sufrida por su funcionamiento, uso y disfrute. A partir del ejercicio 1993/1994 los activos se amortizan de acuerdo con la tabla de coeficientes publicada en el B.O.E. de 12 de mayo de 1993, valedera para los períodos impositivos iniciados a partir del 1 de enero de 1993, según el siguiente detalle:

Coeficiente de amortización	
Edificios	1,5 a 2,0%
Maquinaria, instalaciones y utillaje	2 a 5,5%
Mobiliario y enseres	16,6 a 25,0%
Elementos de transporte	5,5 a 12,5%

En caso de que se detecten factores identificativos de obsolescencia a que pudieran estar afectos los inmovilizados, se dotan las oportunas provisiones por depreciación.

d) Inmovilizaciones financieras

- Inversiones en sociedades participadas

Las inversiones en sociedades participadas que no cotizan en Bolsa se reflejan a su coste de adquisición, actualizado, en su caso, de acuerdo con las disposiciones legales aplicables, o al valor teórico contable obtenido de sus balances, si este último es inferior.

- Cartera de valores a largo plazo

Los fondos constituidos se valoran por los importes netos entregados más los intereses financieros devengados a la fecha de cierre del ejercicio.

- Otros créditos

Se registran en el activo por el importe total de los derechos de cobro. La parte financiera pendiente de devengo al cierre del ejercicio se registra como "Ingresos a distribuir en varios ejercicios - otros ingresos a distribuir en varios ejercicios".

e) Créditos y deudas no comerciales

Los créditos no comerciales, tanto a corto como a largo plazo, se registran por el importe entregado. Los cobros por intereses se consideran como ingreso en el ejercicio en que se devengan, siguiendo un criterio financiero.

Se practican las correcciones valorativas que se estiman necesarias para provisionar el riesgo de insolvencia.

Las deudas no comerciales, tanto a corto como a largo plazo, se registran por su valor de reembolso. La diferencia respecto de la cantidad recibida se amortiza anualmente siguiendo un criterio financiero.

Las cuentas de crédito se muestran por el importe dispuesto.

El importe correspondiente a efectos descontados figura, hasta su vencimiento, tanto en las cuentas de Deudores como en las de Entidades de crédito a corto plazo.

f) Existencias

Las existencias se valoran a su precio de adquisición o a su coste de producción, aplicándose como método de valoración el del promedio ponderado.

El precio de adquisición comprende el importe consignado en factura más todos los gastos adicionales que se producen hasta que los bienes se hallan en el almacén.

El coste de producción se determina añadiendo al coste de adquisición de las materias primas y otras materias consumibles, los costes de fabricación directamente imputables al producto y la parte que le corresponde de los costes indirectamente imputables a los productos de que se trata, en la medida en que tales costes corresponden al período de fabricación.

En aquellas circunstancias en que el valor de mercado o de reposición de las existencias resulte inferior a los indicados en el párrafo anterior, se practican correcciones valorativas, dotando las oportunas provisiones por depreciación.

g) Acciones propias

Se valoran a su precio de adquisición, corregido por la posible provisión al comparar su valoración al cierre del ejercicio con el precio de mercado, considerando como tal, el menor de la cotización del último día de ejercicio o la media del último trimestre.

h) Subvenciones

Para la contabilización de las subvenciones recibidas la Sociedad sigue los criterios siguientes:

1. Subvenciones de capital no reintegrables:

Se valoran por el importe concedido y se imputan a resultados linealmente en un periodo de 10 años, el cual equivale, aproximadamente, al periodo medio en el cual se deprecian los activos financiados por dichas subvenciones.

2. Subvenciones de explotación:

Se abonan a resultados en el momento de su devengo.

i) Provisiones para pensiones y obligaciones similares

Por aplicación del convenio colectivo vigente y por acuerdos voluntarios, la Sociedad está obligada a satisfacer complementos anuales de diversa naturaleza al personal fijo jubilado a la edad reglamentaria o anticipadamente.

La provisión constituida representa el valor actual, calculado mediante estudios actuariales realizados por expertos independientes, de los compromisos de pago futuros contraídos por la Sociedad con el personal jubilado y en activo en relación con el pago de los complementos de pensiones antes citados.

Adicionalmente, la Sociedad concede a sus trabajadores determinados premios de jubilación de carácter voluntario y cuantía indeterminada. Dichos premios, de escasa significación, se registran como gasto en el momento que se hacen efectivos.

j) Gastos a distribuir en varios ejercicios

Recoge, principalmente, gastos de formalización de deudas, que se imputan a resultados durante el plazo de vencimiento de las correspondientes deudas de acuerdo con un plan financiero.

k) Otras provisiones

Se dota por los importes estimados al cierre del ejercicio para hacer frente a responsabilidades probables o ciertas, procedentes de litigios en curso u obligaciones pendientes de cuantía indeterminada.

l) Clasificación de las deudas entre corto y largo plazo

En los balances de situación adjuntos las deudas se clasifican en función de los vencimientos contados a partir de la fecha del balance de situación, considerando como deudas a corto plazo aquéllas con vencimiento igual o inferior a 12 meses y como deudas a largo plazo las de vencimiento superior a 12 meses.

Los intereses derivados de las deudas son recogidos en la cuenta de resultados siguiendo el criterio de devengo.



m) Impuesto sobre Sociedades

El gasto por el Impuesto sobre Sociedades que se refleja en la cuenta de pérdidas y ganancias se calcula en función del resultado económico antes de impuestos, aumentado o disminuido, según corresponda, por las diferencias permanentes con el resultado fiscal, entendiéndose éste como la base imponible del citado impuesto, y minorado por las bonificaciones y deducciones en la cuota, excluidas las retenciones y los pagos a cuenta.

Las diferencias entre la cuota líquida del Impuesto sobre Sociedades y el gasto por dicho impuesto se registran como impuesto sobre beneficios anticipado o diferido, según corresponda.

Siguiendo un criterio de prudencia, la Sociedad contabiliza los beneficios obtenidos por las deducciones fiscales vigentes en el momento de su aplicación.

n) Conversión de saldos en moneda extranjera

Los saldos de las cuentas en moneda extranjera se valoran en pesetas a los tipos de cambio vigentes a la fecha en que se perfeccionaron las transacciones correspondientes. Al cierre del ejercicio las cuentas a cobrar y a pagar se actualizan al tipo de cambio de cierre, registrándose en la cuenta de pérdidas y ganancias las pérdidas de cambio producidas y siendo diferidos al momento del cobro o pago los beneficios de cambio, en su caso. La actualización al tipo de cambio se realiza por grupos semejantes de divisas y por períodos homogéneos de vencimiento.

o) Ingresos y gastos

Los ingresos y gastos se imputan en función del criterio del devengo, es decir, cuando se produce la corriente real de bienes y servicios que los mismos representan, con independencia del momento en que se produzca la corriente monetaria o financiera derivada de ellos.

No obstante, siguiendo el principio de prudencia, la Sociedad únicamente contabiliza los beneficios realizados a la fecha del cierre del ejercicio, en tanto que los riesgos previsibles y las pérdidas, aun las eventuales, se contabilizan tan pronto son conocidos.

5. GASTOS DE ESTABLECIMIENTO

Las variaciones experimentadas durante el ejercicio por las partidas que componen este epígrafe han sido las siguientes (en millones de pesetas):

CONCEPTO	SALDO AL 30.09.00	Incrementos	Bajas del período	SALDO AL 31.12.00
Gastos de Constitución	243		(243)	0

6. INMOVILIZACIONES INMATERIALES

La composición de las inmobilizaciones inmateriales al 31 de diciembre de 2000 y de sus correspondientes amortizaciones acumuladas, junto con el movimiento del ejercicio, es la siguiente (en millones de pesetas):

	VALORES BRUTOS				
	30.09.00	Aumentos	Disminuciones	Trasposos	31.12.00
Investigación y desarrollo	400				400
Propiedad industrial	1.386			1	1.387
Aplicaciones informáticas	1.271		(112)	142	1.301
Derechos de servidumbre	2			(1)	1
Inmovilizado inmaterial en curso	100	177	(148)	(114)	15
TOTAL	3.159	177	(260)	28	3.104
	AMORTIZACIÓN ACUMULADA				
	30.09.00	Aumentos	Disminuciones	Trasposos	31.12.00
Investigación y desarrollo	392	2			394
Propiedad industrial	693	161			854
Aplicaciones informáticas	687	59			746
Derechos de servidumbre	1				1
TOTAL	1.773	222			1.995
TOTAL INMOVILIZACIONES INMATERIALES NETAS	1.386	(45)	(260)	28	1.109

Las aplicaciones informáticas corresponden fundamentalmente a la implantación de nuevos módulos del sistema SAP.

El importe de las inmobilizaciones inmateriales totalmente amortizadas al 31 de diciembre de 2000 asciende a 1.255 millones de pesetas.

7. INMOVILIZACIONES MATERIALES

La composición de las inmobilizaciones materiales al 31 de diciembre de 2000 y de sus correspondientes amortizaciones acumuladas, junto con el movimiento del ejercicio, es la siguiente (en millones de pesetas):

	VALORES BRUTOS				
	30.09.00	Aumentos	Disminuciones	Trasposos	31.12.00
Terrenos y edificios	31.210			99	31.309
Instalaciones técnicas y maquinaria	127.691		(101)	1.168	128.758
Otras instalaciones, utillaje y mobiliario	764			18	782
Otro inmovilizado	3.357		(32)	10	3.335
Inmovilizado en curso	3.880	1.004		(1.323)	3.561
TOTAL	166.902	1.004	(133)	(28)	167.745
	AMORTIZACIÓN ACUMULADA				
	30.09.98	Aumentos	Disminuciones	Trasposos	31.12.00
Terrenos y edificios	9.237	204			9.441
Instalaciones técnicas y maquinaria	79.217	2.670	(102)		81.785
Otras instalaciones, utillaje y mobiliario	495	9			504
Otro inmovilizado	2.147	84	(22)		2.209
TOTAL	91.096	2.967	(124)		93.939
Provisiones	(63)				(63)
TOTAL INMOVILIZACIONES MATERIALES NETAS	75.743	(1.963)	(9)	(28)	73.743

La Sociedad sigue la política de contratar póliza de seguro para cubrir los riesgos a los que están sujetas sus inmovilizaciones materiales.

Los importe de los bienes totalmente amortizados integrados en las inmovilizaciones materiales al 31 de diciembre de 2000 son los siguientes (en millones de pesetas):

Edificios	1.329
Instalaciones técnicas y maquinaria	33.513
Otras instal., utillaje y mobiliario	1.333

Durante el ejercicio 2001 se procederá al cese de las actividades productivas de tres centros fabriles (ver nota 21.c).

8. INMOVILIZACIONES FINANCIERAS

La composición de este epígrafe del balance y su movimiento en el ejercicio ha sido el siguiente (en millones de pesetas):

CONCEPTO	SALDO AL 30.09.00	Aumentos	Disminu- ciones	SALDO AL 31.12.00
Participaciones en empresas del grupo	35.819			35.819
Créditos a empresas del grupo	4.133		(5)	4.128
Participaciones en empresas asociadas	235			235
Provisiones	(5.073)	(568)	23	(5.618)
	35.114	(568)	18	34.564
Cartera de valores a largo plazo	2.763	20	(37)	2.746
Otros créditos	902		(442)	460
Depósitos y fianzas a largo plazo	104			104
Impuesto anticipado a largo plazo (*)	7.211	3.812		11.023
TOTAL INMOVILIZACIONES FINANCIERAS	46.094	3.264	(461)	48.897

(*) Ver nota 19.2 y 19.6

El epígrafe de cartera de valores a largo plazo corresponde fundamentalmente al saldo de las reservas matemáticas de una póliza de seguro de rentas diferidas contratadas por la Sociedad para garantizar las obligaciones con su personal en concepto de complemento de pensiones, procedente de Sociedad General Azucarera de España, S.A. Para las provisiones matemáticas vinculadas a una cartera de valores específica, la Entidad Aseguradora garantiza un interés fijo pactado en función de la rentabilidad esperada de la misma. Para las provisiones matemáticas no vinculadas a inversiones específicas la Entidad Aseguradora garantiza un mínimo de interés técnico y hace partícipe a la Sociedad de los excedentes de rentabilidad obtenidos y de los resultados que se originen en las desviaciones de supervivencia los cuales se incluyen contablemente en el mismo epígrafe. La duración del contrato queda vinculada a la supervivencia del personal integrado en el grupo asegurado.

En el apartado de otros créditos, la disminución se debe, principalmente, al traspaso a corto plazo de los vencimientos procedentes de las ventas de inmovilizado.

Del saldo al 31 de diciembre de 2000 de créditos a empresas del grupo, la partida más significativa corresponde a la Compañía de Industrias Agrícolas de Paraguay S.A., con 3.278 millones de pesetas, que se encontraba provisionado.

El detalle del importe de las participaciones financieras en empresas del Grupo y en empresas asociadas, al 31 de diciembre de 2000, comparados con los correspondientes valores teóricos contables, expresados en millones de pesetas, es el siguiente:

SOCIEDADES DEPENDIENTES	DOMICILIO	ACTIVIDAD	% PARTICIP.	VALOR CONTABLE DE LA PARTICIPACION		CAPITAL Y RESERVAS	RESULTADO EJERCICIO	DIVIDENDOS RECIBIDOS
				Participación	Provisión			
Inversiones Greññifields Lda.	Avda. Bustamante, 24 - Santiago de Chile	Inversiones y asistencia técnica	100,00%	8.737	(58)	9.108	(453)	
Azucarera de El Carpio, S.A.	Ctra. Córdoba - Jaén, s/n - Córdoba	Producción azúcar líquido	100,00%	488	(386)	88	6	
Ebro Agrícolas Sudamérica	Estrella esq. JEO leany planta 22	En liquidación	100,00%	332	(332)			
Azucarera Española, S.L.	Edif. Líder IV Asunción (Paraguay)	Tenedora de marcas comerciales	100,00%	0,5		1		
Fincas e Inversiones Ebro, S.A.	C/ Ruiz de Alarcón, 5 - 28014 Madrid	Explotación agrícola	100,00%	820		1.918	26	
Azucarera Ebro Agrícolas Gestión de Patrimonio, S.L.	C/ Villanueva, 4 - 28001 Madrid							60
S.C.I. Bidasoa	C/ Villanueva, 4 - 28001 Madrid	Inmobiliaria	100,00%	8.339		8.530	22	
Compañía Agrícolas de Tenerife, S.A.	ST. Jean de la Luz - Francia	Inmobiliaria	100,00%	36	(36)	7		
Unión Azucarera, A.I.E.	C/ La Marina, 7 - 38002 Santa Cruz de Tenerife	Producción plátanos y conserv. vegetales	99,88%	3.793	(102)	4.065	(226)	
Vasco de Gama (grupo)	C/ Ruiz de Alarcón, 5 - 28014 Madrid	Agrupación de Interés Económico	98,50%	0,5		0,5		
Agroteo, S.A.	Rua da Almelga, 413 - Portugal	Comercialización conserv. pescado	95,35%	1.462	(1.462)	(5.018)	(324)	
Debroman, S.A.	C/ Escultor Coomonte, 2 - 49800 Benavente	Servicios a cultivadores	72,85%	9		98	8	
Semillas Seleccionadas de Remolacha, S.A.	C/ Segasta, 27 - 28004 Madrid	Comercialización de azúcar	70,00%	6	(6)			
Arrocerías Herba, S.A. (grupo)	Avda. de los Huetos, s/n - Vitoria	Producción de semillas	86,87%	191		550	11	
Jiloca Industrial, S.A.	C/ Lagasca, 11 - 28001 Madrid	Comercialización arroz	80,00%	11.081	(1.263)	15.791	561	
Jasús Navarro, S.A.	Antigua Azucarera s/n - 44360 Santa Eulalia	Producción abonos orgánicos	60,00%	46		197	8	
Biocarburantes	C/ Mallorca 225 - 08008 Barcelona	Comercialización especias	50,00%	474	(185)	614	23	
TOTAL	Avda. de la Buharra, 2 - 41018 Sevilla	Fabricación bioetanol	50,00%	35.819	(3.820)	10		748

SOCIEDADES DEPENDIENTES	DOMICILIO	ACTIVIDAD	% PARTICIP.	VALOR CONTABLE DE LA PARTICIPACION		CAPITAL Y RESERVAS	RESULTADO EJERCICIO	DIVIDENDOS RECIBIDOS
				Participación	Provisión			
Compañía de Melazas, S.A.	C/ Raimundo Fdez. Villav, 26 - 28003 Madrid	Comercialización melazas	50,00%	25	(7)	37		
Ses Ibérica, S.A.	C/ Villanueva, 4 - 28001 Madrid	Producción semillas	49,99%	210	(29)	384	(21)	
				235	(36)			

Ninguna de estas sociedades cotiza en bolsa.

9. GASTOS A DISTRIBUIR EN VARIOS EJERCICIOS

Los movimientos del ejercicio han sido los siguientes (en millones de pesetas):

	SALDO A 30.09.00	Incorporac.	Traspaso a Resultado	SALDO A 31.12.00
Gastos formalización deudas	36			36

10. EXISTENCIAS

El desglose de las existencias al 31 de diciembre de 2000 se muestra a continuación (en millones de pesetas):

CONCEPTO	IMPORTE	IMPORTE
Comerciales	624	
Materias primas	964	
Materiales de consumo y reposición	2.825	
Envases	358	4.771
Subproductos y residuos		2.451
Productos terminados		31.571
Productos en curso		817
TOTAL		39.610

11. CUENTAS CON EMPRESAS DEL GRUPO Y ASOCIADAS

Los saldos de Azucarera Ebro Agrícolas, S.A. con las sociedades del Grupo al 31 de diciembre de 2000 son las siguientes (en millones de pesetas):

CONCEPTO	EMPRESAS DEL GRUPO	EMPRESAS ASOCIADAS
Saldos deudores-créditos	4.128	
Saldos acreedores-créditos	194	
Saldos deudores-cuenta corriente	2.926	1
Saldos acreedores-cuenta corriente	4.923	162

Durante el ejercicio, las principales operaciones realizadas por la Sociedad con sociedades del Grupo y asociadas han sido las siguientes (en millones de pesetas):

	IMPORTE
Compras de mercaderías	294
Otros gastos	144
Total compras	438
Otros ingresos	215
Dividendos (N-8)	746
Total ingresos	961

12. INVERSIONES FINANCIERAS TEMPORALES

En el apartado cartera de valores a corto plazo se incluyen inversiones temporales por importe de 9.000 millones de pesetas en Deuda Pública, con vencimiento en enero de 2001, a un tipo de interés del 5,1%.

13. FONDOS PROPIOS

El importe y movimientos en las cuentas de capital y reservas han sido los siguientes (en millones de pesetas):

	Fondos propios						Dividendo
	Capital Social	Reserva de revalorización	Reserva Legal	Reserva para acciones propias	Otras Reservas	Pérdidas y Ganancias	
Saldo al 30 de septiembre de 2000	6.631	3.270	1.326	1.654	86.630	9.337	
Variaciones ejercicio 1999/2000							
Reserva conv. Capital Euros	(11)				11		
Distribución del beneficio ejercicio 1999/2000					6.452	(9.337)	2.885
Dotación reserva para acciones propias				227	(227)		
Reversión de reservas (N-21.c)					(7.182)		
Beneficio del ejercicio 2000						1.210	
Saldo al 31 de diciembre de 2000	6.620	3.270	1.326	1.881	85.684	1.210	

El capital social está representado por 66.314.072 acciones al portador de 0,60 euros de valor nominal cada una, totalmente suscritas y desembolsadas, que cotizan en las bolsas de valores españolas. Adicionalmente, como se indica en la Nota 23, en los primeros días de 2001 se procederá a una ampliación del capital social debido al proceso en curso de fusión por absorción de Puleva, S.A.

Según datos que obran en poder de la Sociedad la participación total, tanto directa como indirecta, de sociedades que superan el 10% del capital son: Saint Louis Sucre el 21,29%, Kuwait Investment Office el 12,09% y Caja de Ahorros de Salamanca y Soria el 11,09%.

De conformidad con lo acordado en la Junta General de Accionistas celebrada el 26 de marzo de 1999, se dotó la Reserva Legal con cargo a Reservas Voluntarias hasta alcanzar el 20% del capital suscrito, por lo que no hay obligación de hacer nuevas dotaciones. La Reserva Legal no podrá distribuirse salvo caso de disolución pero podrá utilizarse para compensar pérdidas siempre que no existan otras reservas disponibles y para aumentar el capital por la parte que exceda del 10% del capital ya aumentado.

Como consecuencia de la actualización llevada a cabo por Sociedad General Azucarera de España, S.A. antes de la fusión al amparo del Real Decreto Ley 7/96 de 7 de junio, el balance al 31 de marzo de 1997, recogió como Reserva de Revalorización un importe de 3.532 millones de pesetas. Dicho saldo podrá destinarse sin devengo de impuestos, a eliminar los resultados contables negativos, tanto los acumulados de ejercicios anteriores como los del propio ejercicio, o los que puedan producirse en el futuro y a ampliación del capital social. A partir de 1 de abril del año 2007 podrá destinarse a reservas de libre disposición, siempre que la plusvalía monetaria haya sido realizada. Se entenderá realizada la plusvalía en la parte correspondiente a la amortización contablemente practicada o cuando los elementos patrimoniales actualizados hayan sido transmitidos o dados de baja en los libros de contabilidad.

Si se dispusiera del saldo de esta cuenta en forma distinta a la prevista en el Real Decreto-Ley 7/1996, dicho saldo pasaría a estar sujeto a tributación.

El Consejo de Administración en su sesión del 25 de julio de 2000 decidió por unanimidad deshacer la cobertura de acciones de la Sociedad acordada con Argentaria (hoy BBVA) el 28 de julio de 1999 y como consecuencia de ello proceder a adquirir a BBVA, con fecha transacción 4 de agosto de 2000, 772.601 acciones de la Sociedad, adquiridas por BBVA en virtud del plan de cobertura antes mencionado, a un precio medio de 14,11 euros por acción. Adicionalmente, al 31 de diciembre de 2000 se habían adquirido otras 32.428 acciones de la Sociedad a un precio medio de 12,5 euros por acción.

Como consecuencia de estas operaciones, la Sociedad ha pasado a tener en autocartera el 1,214% de su capital, habiéndose dotado la reserva obligatoria para acciones propias. Tal como se indica en la nota 23.c relativa al proyecto de fusión, la casi totalidad de esta autocartera (772.601 acciones adquiridas el 4 de agosto de 2000) será destinada al canje de acciones de Puleva, S.A.

De acuerdo con lo establecido en el Real Decreto Ley 2/85 sobre Previsión Libertad de Amortización, existe desde el ejercicio 1985 una dotación adicional de amortización de determinados elementos del inmovilizado material procedente de Ebro Agrícolas, Compañía de Alimentación, S.A. Anualmente se traspasa desde dicha cuenta a la de reservas voluntarias, la dotación del ejercicio correspondiente a los elementos afectados por el citado Real Decreto, calculada según la vida útil de los mismos, y una vez deducido el efecto impositivo correspondiente.

14. INGRESOS A DISTRIBUIR EN VARIOS EJERCICIOS

Dentro de ésta rúbrica, el movimiento de la cuenta "subvenciones de capital" en el ejercicio ha sido el siguiente (en millones de pesetas):

	IMPORTE
Saldo al 30 de Septiembre de 2000	1.785
Subvenciones recibidas	15
Traspaso a resultados	(288)
SALDO AL 31 DE DICIEMBRE DE 2000	1.512

15. PROVISIONES PARA PENSIONES

Tal y como se señala en la Nota 4.i), los empleados de Azucarera Ebro Agrícolas, S.A. son beneficiarios de diversos complementos de pensiones constituidos en un fondo interno de la Sociedad.

Las hipótesis básicas utilizadas en el último estudio actuarial, realizado con efecto de 30 de septiembre de 2000, han sido las siguientes:

- a) Mortalidad y supervivencia. Tablas GRM/F-95 de experiencia suiza.
- b) Evolución de salarios. Se ha supuesto un incremento anual acumulativo del 3%.
- c) Evolución del I.P.C. Se ha considerado equivalente al 2,5% anual.
- d) Evolución de las bases de cotización de la Seguridad Social. Se ha considerado igual al I.P.C.
- e) Evolución pensión máxima de Seguridad Social. Se ha establecido un crecimiento de la pensión máxima de Seguridad Social de un 2,5% anual acumulativo.
- f) Interés del cálculo. 5% anual.

Los movimientos de la provisión durante el ejercicio han sido los siguientes (en millones de pesetas):

	IMPORTE	IMPORTE
Saldo al 30 de septiembre de 2000		13.916
Pagos realizados		(210)
Dotación del ejercicio a resultados:		293
Cuota anual	74	
Coste financiero	188	
Cuota extraordinaria	31	
SALDO AL 31 DE DICIEMBRE DE 2000		13.999

La cuota extraordinaria realizada en el ejercicio corresponde al 25% de la dotación anual derivada del cambio de tablas actuariales realizado en el ejercicio anterior de acuerdo con la legislación vigente. Al 31 de diciembre de 2000 quedan pendientes de periodificar linealmente 1.097 millones de pesetas a lo largo de los 8,75 próximos años.

De acuerdo con lo establecido en el Real Decreto 1588/1999, de 15 de octubre y posterior actualización de la fecha de entrada en vigor, por el que se aprueba el Reglamento sobre la instrumentación de los compromisos por pensiones de las empresas con los trabajadores y beneficiarios, la Sociedad deberá proceder, antes del 16 de noviembre de 2002 a adaptar la materialización de sus compromisos a lo establecido en la disposición adicional primera de la Ley 8/1987 de 8 de junio y a externalizar el fondo interno de pensiones. Los compromisos podrán ser objeto de un plan de financiación cuya duración será, como máximo, de 10 años.

16. OTRAS PROVISIONES

Durante este ejercicio se han producido los siguientes movimientos (en millones de pesetas):

	IMPORTE
Saldo al 30 de septiembre de 2000	9.713
Aplicaciones	(29)
Dotaciones	11.981
SALDO AL 31 DE DICIEMBRE DE 2000	21.665

Las aplicaciones del ejercicio corresponden, principalmente, a indemnizaciones por bajas de personal.

Del saldo al 31 de diciembre de 2000 que presenta esta cuenta, 5.341 millones de pesetas, están destinados a afrontar, si fuera preciso, el riesgo de los avales concedidos a la filial Vasco de Gama ante entidades financieras, como consecuencia de la situación patrimonial negativa de dicha sociedad dependiente. Otros 2.194 millones de pesetas son para atender los compromisos derivados del seguro de vida vitalicio existente con ciertos trabajadores (activos y pasivos) de la Sociedad de acuerdo con el estudio actuarial realizado.

Adicionalmente, y como se indica en la nota 21.c, al 31 de diciembre de 2000 se han dotado 9.357 millones de pesetas como provisión para afrontar el Plan de Modernización y Optimización de la Competitividad Industrial aprobado por los Administradores, y 1.100 millones de pesetas para provisionar los saldos de la deuda con la matriz de su filial Ciapsa.

Por último, 3.673 millones de pesetas corresponden a provisiones para litigios derivados de actuaciones judiciales en curso y otras reclamaciones para las que los Administradores de la Sociedad estiman que de su resolución final no se derivarán pasivos adicionales significativos. El detalle de los mencionados litigios es el siguiente (en millones de pesetas):

	IMPORTE
- Actas de inspecciones fiscales diversas firmadas en Disconformidad	2.504
- Riesgos Contencioso Administrativos	1.624
- Otros riesgos contenciosos	356
TOTAL	4.484

Adicionalmente existen actas sobre exportación de alcohol por importe de 6.580 millones de pesetas, sobre las que los asesores fiscales consideran que dichos actas no son conforme a derecho, motivo por el cual no se ha efectuado ninguna provisión.

17. DEUDAS CON ENTIDADES DE CREDITO

17.1. El desglose y movimiento de las partidas que componen las deudas con entidades de crédito a largo plazo son los siguientes (en millones de pesetas):

	CHASE MANHATTAN BANK
Vto. 18.03.2002	2.829
Vto. 17.03.2003	2.828
Vto. 17.03.2004	2.829
TOTAL	8.486

En relación con los préstamos sindicados del Chase Manhattan Bank, la Sociedad se obliga a cumplir determinadas condiciones que restringen la disposición, segregación o escisión de los activos de si misma así como de las sociedades del Grupo, salvo que reciba contraprestación financiera equivalente, y ciertos ratios de solvencia, condiciones que al 31 de diciembre de 2000 se encuentran en renegociación.

El tipo de interés anual de los préstamos a largo plazo es +0,4% en relación al MIBOR.

17.2 El desglose de las partidas que componen las deudas con entidades de crédito a corto plazo es el siguiente (en millones de pesetas):

	IMPORTE DISPUESTO
Pólizas de crédito	16.711
Vencimiento a corto plazo de créditos formalizados a largo plazo	9.325
Efectos descontados y otros	10
Deudas por intereses	32
TOTAL DEUDAS CON ENTIDADES DE CRÉDITO A CORTO PLAZO	26.078

Las pólizas de crédito a corto plazo para campañas devengan un interés anual que oscila entre -0,10% y +0,25% en relación al MIBOR.

18. OTRAS DEUDAS

Del saldo a 31 de diciembre de 2000 de este epígrafe, 563 millones de pesetas, está formado en su mayoría por compromisos comerciales acreedores.

19. SITUACION FISCAL

19.1. Con fecha 3 de diciembre de 1998 le fue concedido el régimen de declaración consolidada para este ejercicio y los dos siguientes al grupo formado por:

- Azucarera Ebro Agrícolas, S.A.
- Fincas e Inversiones Ebro, S.A.
- Azucarera de El Carpio, S.A.
- Azucarera Española, S.L.
- Compañía Agrícola de Tenerife, S.A.

19.2. La conciliación de la diferencia existente entre el resultado contable del ejercicio con la base imponible del Impuesto sobre Sociedades al 31 de diciembre de 2000, es la siguiente (en millones de pesetas):

Resultado contable antes de impuestos		1.583		
	Aumentos	Disminuciones		
Diferencias permanentes	1.745	10.533	(8.788)	
Resultado contable ajustado			(7.205)	
Diferencias temporales	11.248	437	10.811	
Resultado fiscal (base imponible) de la Sociedad			3.606	
TOTAL BASE IMPONIBLE DEL GRUPO FISCAL			3.606	
	Devengado	A pagar	Diferido	Anticipado
Impuesto de Sociedades cuota (35%)	(2.521)	1.262	29	3.812
Deducciones:				
- Por doble imposición	240	240		
- Por medioambiente	139	139		
- Formación	2	2		
Cuota líquida positiva	(2.902)	881	29	3.812
Ajuste por aplicación de reservas (*)	3.275			
TOTAL IMPUESTO DE SOCIEDADES	373	881		

(*) El "Ajuste por aplicación de reservas" corresponde al efecto fiscal de la reversión de las mismas realizada para cubrir gastos extraordinarios (ver nota 21.c) y ha sido abonado en el epígrafe de "Otras Reservas" que figuran por tanto por su variación neta en el detalle de Fondos Propios (ver nota 13).

19.3. El detalle de las diferencias permanentes es el siguiente (en millones de pesetas):

	IMPORTE
Incrementos:	
Gastos no deducibles	1.745
TOTAL	1.745
Disminuciones:	
Reversión reservas de libre disposición más su efecto fiscal	10.457
Ajustes por dividendos filiales	60
Aplicación de provisiones inmovilizaciones financieras	12
Ajuste monetario plusvalías ventas inmovilizado	4
TOTAL	10.533

19.4 El detalle de las diferencias temporales es el siguiente (en millones de pesetas):

	IMPORTE
Incrementos:	
Dotación provisiones para riesgos y gastos	10.772
Dotación provisiones para pensiones y otras obligaciones similares	339
Aplazamiento por reinversión plusvalías	93
Reversión provisión libertad de amortización	44
TOTAL	11.248
Disminuciones	
Pagos contra provisión pensiones y similares	219
Dotación provisión libertad amortización Ley 3/93	218
TOTAL	437

La Sociedad haciendo uso de la facultad de aceleración de amortizaciones que le otorga la Ley 3/93, se ha acogido a los beneficios fiscales que figuran en dicha disposición, lo que justifica el ajuste temporal que figura en el cuadro anterior.

Al 31 de diciembre de 2000 quedan pendientes de incluir, durante los próximos diez años, como rentas positivas en la Base Imponible del Impuesto de Sociedades 1.645 millones de pesetas, procedentes del diferimento del pago de impuesto por las plusvalías obtenidas en las ventas de inmovilizado.

19.5 Los ejercicios que pueden ser objeto de comprobación por parte de la Inspección de Tributos, correspondientes a las sociedades fusionadas, Ebro Agrícolas, Compañía de Alimentación, S.A., Sociedad General Azucarera de España, S.A. y a la Sociedad resultante de la fusión Azucarera Ebro Agrícola, S.A., para los impuestos que se detallan a continuación, son los siguientes:

IMPUESTO	DESDE EL EJERCICIO		
	EA	S.G.A.E	A.E.A.
Impuesto sobre Sociedades	95/96	96/97	1998
Impuesto sobre el Valor Añadido	1997	1997	1998
Impuesto sobre la Renta de la Pers.Físicas	1997	1997	1998
Otros	1997	1997	1998
Impuestos especiales	1997	1997	1998

19.6 El movimiento producido en el ejercicio en el impuesto anticipado y diferido ha sido el siguiente (en millones de pesetas):

IMPUESTO ANTICIPADO	IMPORTE
Saldo al 30 de septiembre de 2000	7.211
Dotación provisiones para riesgos y gastos	3.275
Dotación provisión para pensiones y similares	443
Dotación provisiones inmovilizaciones financieras	94
SALDO AL 31 DE DICIEMBRE DE 2000	11.023

IMPUESTO DIFERIDO	IMPORTE
Saldo al 30 de septiembre de 2000	3.573
Aplazamiento por reinversión plusvalías ventas de inmovilizado	(33)
Dotación provisión libertad amortización Ley 3/93	77
Reversión provisión libertad amortización Ley 2/85 y 27/84	(15)
SALDO AL 31 DE DICIEMBRE DE 2000	3.602

20. GARANTIAS COMPROMETIDAS CON TERCEROS

Al 31 de diciembre de 2000 existen las siguientes garantías dadas en forma de avales bancarios (en millones de pesetas):

	IMPORTE
Ante tribunales y organismos por reclamaciones económico-administrativas y aplazamiento de impuestos	5.475
Ante F.E.G.A. aduanas y terceros como garantía de cumplimiento de operaciones de tráfico normal	6.455
Ante Bancos como garantía de cumplimiento en operaciones de tráfico normal	249
Otros avales	1.412
TOTAL	13.591

Adicionalmente la Sociedad tiene dados avales sobre créditos concedidos por entidades bancarias a sociedades filiales por importe de 10.361 millones de pesetas.

21. INGRESOS Y GASTOS

a) Importe neto de la cifra de negocios

La distribución del importe neto de la cifra de negocios correspondiente a las actividades ordinarias de la Sociedad es la siguiente (en millones de pesetas):

	IMPORTE
Mercaderías	1.608
Productos terminados	30.266
Productos en curso y subproductos	2.842
Materias varias	12
Menos devoluciones	(3.422)
Menos "Rappels"	(165)
TOTAL VENTAS	31.141

El desglose por actividades de la cifra venta de negocios es el siguiente (en millones de pesetas):

	IMPORTE
Azucareras	29.875
Agropecuarias	1.254
Otros	12
TOTAL IMPORTE NETO	31.141

La distribución del importe neto de la cifra neta de negocios por mercados geográficos es la siguiente (en millones de pesetas):

	IMPORTE
España (Península y Baleares)	29.467
Resto Comunidad Europea (incluye Canarias, Ceuta y Melilla)	202
Resto del mundo	1.472
TOTAL IMPORTE NETO	31.141

b) El detalle de las compras de mercaderías, materias primas y la variación de existencias es la siguiente (en millones de pesetas):

	COMPRAS 31.12.00	VARIACIÓN EXISTENCIAS	CONSUMOS 31.12.00
Mercaderías	1.452	33	1.485
Materias primas y otros materiales	28.772	(124)	28.648

c) Resultados extraordinarios

Los detalles de resultados extraordinarios del ejercicio, son los siguientes (en millones de pesetas):

	IMPORTE
Provisión para afrontar el Plan de Modernización	9.357
Provisión para cancelación de saldos con Ciapsa	1.100
	10.457
Dotación otros ajustes cartera valores	656
Dotación provisiones para responsabilidades	1.228
Pagos por bajas incentivadas	384
Bajas de inmovilizado material e inmaterial	630
Otros gastos extraordinarios	276
	13.631
Menos:	
Ingresos procedentes de reversión de reservas	(10.457)
Otros ingresos extraordinarios	(502)
Total resultados extraordinarios	2.672

El 31 de agosto de 1999 fue presentado el Plan de Modernización y Optimización de la Competitividad Industrial de Azucarera Ebro Agrícolas, S.A., de acuerdo con la solicitud realizada por el Consejo de Ministros de 25 de septiembre de 1998, en relación con su decisión de subordinar a la observancia de determinadas condiciones la aprobación de la operación de fusión que dio lugar a la actual Sociedad. Desde entonces, y en el contexto del mencionado Plan, la Dirección de Azucarera Ebro Agrícolas, S.A. ha venido realizando los necesarios estudios técnicos que permitieran adoptar una decisión sobre los centros fabriles óptimos por zonas y las medidas prioritarias de modernización para alcanzar los objetivos deseados en el proceso de reestructuración.

El Consejo de Administración de la Sociedad, en su reunión del 19 de marzo de 2001, acordó afrontar el mencionado Plan de Modernización que supone el cese de la actividad de producción de azúcar de las fábricas de Salamanca y Jédula, permaneciendo las actividades de almacenaje, distribución y envasado; igualmente cesará la actividad de producción de alcohol en la destilería de Salobreña.

Como consecuencia de estas actuaciones, el Consejo de Administración ha decidido dotar con cargo a Gastos Extraordinarios del ejercicio terminado el 31 de diciembre de 2000 una provisión de 10.457 millones de pesetas, que incluye los costes de dicha reconversión.

El detalle de dicha provisión es el siguiente (en millones de pesetas):

	IMPORTE	IMPORTE	IMPORTE
Coste derivado del Plan de Modernización			9.357
- Bajas de activos (valor neto contable)		4.697	
Jédula	2.438		
Salamanca	2.011		
Salobrefia	248		
- Costes laborales derivados del cierre de actividades		4.659	
Provisión para cancelar las deudas con la matriz de su filial Ciapsa, empresa radicada en Paraguay dedicada a actividades agroindustriales, que está en proceso de liquidación o venta			1.100
TOTAL			10.457

Después de estas provisiones, el valor en balance de los centros objeto de cese de actividad corresponde a los terrenos y a edificios y maquinaria recuperable.

Debido al carácter extraordinario de estas dotaciones los Administradores de la Sociedad han considerado oportuno registrar la compensación de dicho coste virviendo un importe equivalente de las reservas voluntarias con abono, a "Otros ingresos extraordinarios", que se presenta, a efectos de la cuenta de pérdidas y ganancias adjunta, compensando el importe de la dotación inicial. Simultáneamente se ha registrado el efecto fiscal correspondiente (3.275 millones de pesetas) (Ver nota 19).

d) Operaciones en divisas

La Sociedad realiza normalmente sus transacciones en pesetas, con excepción de algunas importaciones de productos terminados y materiales de repuestos e inversiones que se realizan en diferentes divisas, básicamente en pesetas convertibles, francos franceses, marcos, dólares y otras de menor incidencia que durante el ejercicio alcanzaron la cifra de 67 millones de pesetas.

22. OTRA INFORMACION

- 22.1. La remuneración global devengada por los miembros del Consejo de Administración de Azucarera Ebro Agrícolas, S.A. en el ejercicio de tres meses, 1 de octubre de 2000 al 31 de diciembre de 2000, ascendió a 45 millones de pesetas en concepto de salarios y dietas, según el siguiente detalle:

Salarios	32
Dietas	13
TOTAL	45

De acuerdo con el artículo 130 del Texto Refundido de la Ley de Sociedades Anónimas y con el artículo 22 de los Estatutos de la Sociedad, al no haberse reconocido a los accionistas dividendo sobre los resultados del ejercicio no procede asignar a los Administradores participación en tales beneficios.

La Sociedad no tiene concedido ningún tipo de crédito ni anticipo a miembros del Consejo de Administración, ni ha contraído obligaciones por su cuenta por avales o garantías.

Los miembros del Consejo de Administración que desempeñan puestos ejecutivos son beneficiarios del seguro colectivo de vida suscrito por la empresa para todo el personal y de un seguro complementario de vida y jubilación.

22.2 La plantilla media de la Sociedad durante el ejercicio ha sido la siguiente:

Personal fijo	1.603
Personal eventual/fijo discontinuo	514
TOTAL	2.117

La distribución del personal por categorías, es la siguiente:

Mandos titulados	1.289
Administrativos	466
Otro personal *	362
TOTAL	2.117

22.3 Aspectos derivados de la adaptación al Euro

La Sociedad, tiene desde hace varios años en marcha el proyecto de adaptación de todos sus sistemas informáticos al euro, no estimando que se produzcan envilecimientos anticipados en sus aplicaciones informáticas ni necesidad de efectuar provisiones para cubrir las posibles pérdidas que eventualmente se pudieran ocasionar, que son estimadas como no significativas. Tampoco se prevé la necesidad de realizar inversiones significativas motivadas por la introducción del euro. Asimismo, no se prevé que se generen diferencias de cambio significativas por la adaptación de los distintos importes monetarios al Euro, ni diferencias por redondeos, o diferencias de conversión.

23. PROYECTO DE FUSION DE AZUCARERA EBRO AGRICOLAS, S.A. Y PULEVA, S.A.

Los Consejos de Administración de Azucarera Ebro Agrícolas, S.A. y Puleva, S.A. celebrados el día 23 de octubre de 2000, formularon el Proyecto de fusión entre ambas sociedades, mediante la absorción de Puleva, S.A. por Azucarera Ebro Agrícolas, S.A., que fue aprobado por sus respectivas Juntas Generales Extraordinarias de Accionistas el 13 de diciembre de 2000.

Asimismo, como consecuencia del proceso de fusión, la Junta General de Accionistas de Azucarera Ebro Agrícolas, S.A. aprobó el cambio de la denominación social de la sociedad absorbente por la de Ebro Puleva, S.A. a partir del 1 de enero de 2001 y la modificación de la fecha de cierre del ejercicio pasado a ser el 31 de diciembre de cada año.

Los elementos más significativos del Proyecto de fusión aprobado son los siguientes:

a) Tipo de canje

El tipo de canje de las acciones, que ha sido determinado sobre la base de los valores reales de los patrimonios y de las capitalizaciones bursátiles de las sociedades que participan en la fusión, será de una acción de nueva emisión de Azucarera Ebro Agrícolas, S.A., por cada ocho acciones de Puleva, S.A. sin compensación complementaria en dinero.

b) Derechos de las nuevas acciones

Las nuevas acciones tendrán plenos derechos políticos desde la fecha de su suscripción, y económicos desde el día 1 de enero de 2001, pero no participarán en los dividendos acordados con cargo a los beneficios obtenidos en los ejercicios cerrados en el año 2000, sin perjuicio de que se ha acordado que el Consejo de Administración de Ebro Puleva, S.A. proponga a la primera Junta General de Accionistas que se celebre después de la inscripción de la fusión, la distribución de un dividendo extraordinario, con cargo a reservas de libre disposición, por importe de 0,12 euros, al que también tendrán derecho los titulares de las acciones de nueva emisión.

El 15 de diciembre de 2000 Azucarera Ebro Agrícolas, S.A. (Ebro Puleva, S.A. a partir del 1 de enero de 2001) procedió a pagar un dividendo a cuenta del ejercicio cerrado el 31 de diciembre de 2000 por importe de 44 pesetas por acción que será el dividendo definitivo ya que no se pagará ningún dividendo complementario al mismo.

El Consejo de Administración de Puleva, S.A. no acordará el pago de ningún dividendo a cuenta del ejercicio 2000 ni propondrá el pago de dividendo alguno con cargo a dicho ejercicio.

c) Ampliación del capital social de Azucarera Ebro Agrícolas, S.A.

Azucarera Ebro Agrícolas, S.A. ampliará su capital social en el importe necesario de acuerdo con la relación de canje señalada anteriormente, mediante la emisión de nuevas acciones del mismo valor nominal que las actualmente existentes, pertenecientes a la única clase y serie de acciones, representadas por medio de anotaciones en cuenta. La diferencia entre el valor nominal de las acciones a emitir y el valor patrimonial recibido de Puleva, S.A. en virtud de la fusión se considerará prima de emisión.

Las nuevas acciones se destinarán en exclusiva, junto con 772.601 acciones de las poseídas por la Sociedad como autocartera, a su canje por las de los accionistas de Puleva, S.A. a resultas de la transmisión en bloque, como consecuencia de la fusión, del patrimonio social de esta entidad a favor de Azucarera Ebro Agrícolas, S.A., que adquirirá por sucesión universal todos los derechos y obligaciones de Puleva, S.A.

No se atribuirá ninguna clase de ventaja en la sociedad absorbente a los expertos independientes que intervengan en el proyecto de fusión ni a los administradores de las sociedades que se fusionan.

- d) Fecha a partir de la cual las operaciones de la Sociedad extinguida se consideraran realizadas a efectos contables por cuenta de la absorbente.

Las operaciones de la Sociedad Puleva, S.A. se considerarán realizadas a efectos contables por cuenta de la Sociedad absorbente a partir del 1 de enero de 2001.

24. HECHOS POSTERIORES AL CIERRE DEL EJERCICIO

- Fusión por absorción de Puleva, S.A. Siguiendo con lo indicado en la nota 23 y en los términos indicados en la misma, el 7 de febrero de 2001 fue inscrita en el Registro Mercantil la escritura pública de fusión de Ebro Puleva, S.A. (antes Azucarera Ebro Agrícolas, S.A.) por la absorción de Puleva, S.A. con efectos retroactivos desde el 1 de enero de 2001. Esta operación de fusión ha supuesto incrementar el capital social de Ebro Puleva, S.A. en 3.620 millones de pesetas y aumentar sus fondos propios en 12.412 millones de pesetas por reservas de fusión.
- Por otro lado, con fecha 15 de febrero de 2001, ha sido inscrita en el Registro Mercantil de Granada la disolución sin liquidación de Puleva, S.A. como consecuencia de la fusión de ésta con Ebro Puleva, S.A. (antigua Azucarera Ebro Agrícolas, S.A.).

25. CUADRO DE FINANCIACIÓN DE AZUCARERA EBRO AGRÍCOLAS, S.A. PARA EL EJERCICIO TERMINADO EL 31 DE DICIEMBRE DE 2000

APLICACIONES	31.12.00	1999/00	ORIGENES	31.12.00	1999/00
Gastos de establecimiento	(212)		Recursos procedentes de las operaciones	9.684	16.182
Adquisición de inmovilizado:			Ingresos a distribuir en varios ejercicios		
- Inmovilizaciones inmateriales	177	136	- Subvenciones de capital recibidas	15	11
- Inmovilizaciones materiales	1.004	6.549	Venta/baja inmovilizado material, inmaterial y financiero	753	11.524
- Inmovilizaciones financieras	20	9.440	Reversión de impuestos anticipados		213
Acciones propias	68	1.654	Origen por impuestos diferidos		221
Provisiones para riesgos y gastos					
- Provisiones para pensiones	210	771			
- Otras provisiones	29	134			
Cancelación o traspasos a corto de deudas a largo	63	9.605			
Dividendos	2.885	4.244			
Reservas de actualización		141			
Reversión de impuestos diferidos	48	166			
Aplicación a impuestos anticipados	3.812	887			
Aumento (disminución) del capital circulante	2.348	(5.576)			
TOTAL APLICACIONES	10.452	28.151	TOTAL ORÍGENES	10.452	28.151

RECURSOS PROCEDENTES DE LAS OPERACIONES - DETALLE


	31.12.00	1999/00
Resultado del ejercicio	1.210	9.337
Más: Amortizaciones	2.750	6.168
Periodificación amortizaciones	470	
Variación provisiones Inmovilizado	545	
Dotación a la provisión para pensiones	293	1.588
Dotación a otras provisiones de riesgos y gastos	4.799	1.832
Gastos formalización créditos		38
Impuestos diferidos	77	
Menos: Subvenciones aplicadas	(288)	(513)
Provisiones del inmovilizado financiero aplicadas		(1.866)
Otros ingresos diferidos	(13)	(71)
Resultados venta inmovilizado		(331)
Aplicación provisión acciones propias	(159)	
TOTAL	9.684	16.182

VARIACIÓN DEL CAPITAL CIRCULANTE


	31.12.00		1999/00	
	Aumentos	Disminuciones	Aumentos	Disminuciones
Existencias	12.674			1.164
Deudores		2.712	299	
Inversiones financieras		418	9.389	
Tesorería	1.137			1.293
Ajustes por periodificación	926			35
Acreedores a corto plazo		9.259		12.772
	14.737	12.389	9.688	15.264
Variación del capital circulante		2.348		5.576

Diligencia que levanta el Secretario del Consejo de Administración de la Sociedad EBRO PULEVA, S.A., (antes AZUCARERA EBRO AGRICOLAS, S.A.) don Julián Martínez-Simancas Sánchez, para hacer constar que los miembros del Consejo de Administración de la Sociedad han procedido a suscribir el presente documento, que se compone de veintiocho (28) hojas, impresas por una sola cara, comprensivo del Balance, Cuenta de Pérdidas y Ganancias y Memoria, correspondientes al ejercicio de 1 de octubre a 31 de diciembre de 2000 de EBRO PULEVA, (antes AZUCARERA EBRO AGRICOLAS, S.A.), firmado por todos y cada uno de los Consejeros, cuyos nombres y apellidos constan a continuación, de lo que doy fe.


Madrid, 26 de marzo de 2001.



Don Julián Martínez-Simancas Sánchez
Secretario del Consejo de Administración



Don José Manuel Fernández Norniella
Presidente del Consejo de Administración



Don Guillermo Mesonero-Romanos Aguilar
Vicepresidente Segundo

Diligencia que levanta el Secretario para hacer constar que no firma don Dominique Auburtain por no asistir a la sesión del Consejo donde se firmaron las cuentas



Don Dominique Auburtain




Don Fernando Castelló Clemente




Don Manuel Cervantes Baraza



Don Javier Tallada García de la Fuente
Vicepresidente Primero




Don Emilio Alonso Blanco




Caja General de Ahorros de Granada
Don Fernando Rodríguez Moreno



Don José Ignacio Comenge Sánchez Real



Corporación Financiera de Galicia, S.A.
Representante don Francisco Torres Puig

A handwritten signature or scribble in the bottom right corner of the page, consisting of several loops and a trailing line.

Don Pedro Gómez de Baeza Tinture

Don Elías Hernández Barrera

Don Enrique Lahuerta Traver

Don Dativo Martín Jiménez

Mercados Centrales de Abastecimientos, S.A.
D. Jaime Carbó Fernández

Don Pierre Morailon

Don Arturo Moreno Garcerán

Don Miguel Angel Pérez Alvarez

Don Bader S.S. Al-Rashoud

Don Laureano Roldán Aguilar

Don Eugenio Ruiz-Galvez Priego

GRUPO AZUCARERA EBRO AGRICOLAS, S.A.

INFORME DE GESTION

EJERCICIO 2000 (tres meses)

INFORME DE ACTIVIDADES

Con motivo de la operación de absorción de Puleva, S.A., la Junta General Extraordinaria de Accionistas, celebrada el 13 de diciembre de 2000, aprobó la modificación de la fecha de cierre del ejercicio de la Sociedad matriz, abandonando la de 30 de setiembre y pasando a ser en el futuro la de 31 de diciembre. Por ello, este informe sobre la actividad del Grupo se refiere al período de tres meses entre el 1 de octubre y el 31 de diciembre de 2000 y las comparaciones con el ejercicio anterior se hacen en relación al correspondiente trimestre.

Información sobre la Matriz

La campaña remolachera azucarera en las zonas Norte y Centro, que se inició a comienzos de octubre 2000, se vió perturbada por las lluvias del trimestre que llegaron a impedir el abastecimiento de remolacha y obligaron a finalizar anticipadamente la campaña en algunas fábricas y a parar otras hasta que el campo estuviera en condiciones de reanudar los arranques. A fin de diciembre se había molturado aproximadamente, el 75% de las previsiones de la campaña que por causa de las lluvias ha sufrido un alargamiento excepcional hasta el próximo abril. No obstante, los rendimientos obtenidos en azúcar fueron superiores a los presupuestados debido a la buena calidad y riqueza de la remolacha y las mejoras de los índices técnicos permitieron compensar el incremento del precio de los combustibles.

La cifra de negocios de la Matriz en el periodo octubre / diciembre 2000 fue un 0,7% superior a la de los mismos meses del ejercicio anterior debido principalmente al mayor volumen de ventas de alcohol con expectativas de subidas de precios. Las ventas de azúcar en el mercado nacional fueron un 2,4% inferiores, debido a la menor disponibilidad de azúcar como consecuencia del ya explicado retraso en la producción. Por el contrario las exportaciones del periodo fueron casi el doble al haberse vendido el resto del azúcar excedentario que estaba pendiente de exportar de la campaña 1999/2000.

El resultado de explotación fue, aproximadamente, un 5% inferior como consecuencia del menor volumen de ventas de azúcar en el mercado nacional y por los costes derivados de la parada de las fábricas por causa de la lluvia, lo que quedó compensado en el resultado de las actividades ordinarias por una cifra mayor de dividendos recibidos de las filiales por lo que éste resultó más de un 14% superior al obtenido en igual periodo de 1999.

La cuenta de pérdidas y ganancias del ejercicio 2000 refleja unos resultados extraordinarios negativos de 2.672 millones de pesetas debidos, principalmente, a las siguientes causas:

- El ajuste del valor de las participaciones de control ha sido negativo en 656 millones de pesetas debido principalmente a la disminución de los fondos propios de Herba como consecuencia del pago de un dividendo superior al beneficio generado en el periodo (este importe se compensa por tanto con el dividendo recibido) como al ajuste de la participación de Catesa como consecuencia de provisiones extraordinarias realizadas por la filial.

- Por otra parte, se han cargado a resultados todos los gastos originados por la reciente operación de fusión y el saldo pendiente de la previa entre S. G. Azucarera y Ebro Agrícolas.
- Se han registrado provisiones por importe de 1.145 millones de pesetas, destinadas a rescatar el carácter vitalicio de un seguro de vida del que disfruta parte del personal de la sociedad.
- Además, en el periodo se han producido indemnizaciones por bajas de personal por importe de 360 millones de pesetas.

Aunque su efecto neto sobre los resultados del ejercicio sea nulo, hay que señalar que en el trimestre octubre/diciembre 2000 se registraron provisiones por importe de 7.182 millones de pesetas, una vez tenido en cuenta el efecto fiscal, que quedaron cubiertas mediante la reversión de reservas de libre disposición por igual cuantía, destinadas a cubrir tanto la cancelación de las deudas con la matriz de su filial Ciapsa, en curso de liquidación o venta, como los gastos derivados de la ejecución del Plan de Modernización y Optimización de la Competitividad Industrial azucarera, aprobado en la sesión del Consejo de Administración celebrada el 19 de marzo de 2001, en la que se decidió el cese de la actividad de producción de azúcar de las fábricas de Salamanca y Jédula, permaneciendo las actividades de almacenaje, distribución y envasado, así como el cese de la actividad de producción de alcohol en la destilería de Salobreña. El importe de la provisión, antes de su efecto fiscal, ascendió a 10.457 millones de pesetas según el siguiente detalle: bajas de inmovilizados materiales afectos a las actividades cesadas (4.697 millones de pesetas), coste de las bajas y traslados del personal empleado en dichas actividades (4.659 millones de pesetas) y provisión para Ciapsa (1.100 millones de pesetas).

Información sobre los resultados consolidados

El importe neto de la cifra de negocios consolidada del trimestre octubre / diciembre 2000 refleja un incremento del orden del 16% debido fundamentalmente, a la incorporación en el perímetro de consolidación de la compañía alemana Euryza Reis adquirida en diciembre de 1999 por Herba, a través su filial belga Boost Nutrition.

El resultado neto de explotación consolidado muestra una caída del 7% y el resultado de las actividades ordinarias en el ejercicio 2000 es inferior en 1.759 millones de pesetas al obtenido en igual periodo de 1999 debido a:

- La menor cifra de beneficios generada por los negocios del Grupo en Chile, consecuencia de la evolución negativa de los precios de venta del azúcar y del concentrado de tomate en aquel mercado y de la evolución tipo de cambio.
- A los menores resultados obtenidos por AEA-Gestión de Patrimonio debido a la distribución irregular de los resultados en este tipo de sociedad.

Los resultados extraordinarios negativos del Grupo proceden fundamentalmente de la Matriz y su naturaleza ha quedado explicada al referirnos a la misma.

EVOLUCION PREVISIBLE DE LA SOCIEDAD

A partir del 1 de enero de 2000 será efectiva la fusión con Puleva S.A. y la sociedad pasará a denominarse Ebro Puleva, S.A. El nuevo Grupo nace con un extraordinario potencial de crecimiento en mercados (nacional e internacional) y en rentabilidad:

- Vía sinergias de valor (enfoque marquista y enfoque consumidor).
- Reingeniería de productos existentes(mas de 1.500 referencias).
- Lanzamiento de nuevos productos de alto valor añadido desarrollados por Puleva Biotech.
- Sinergias de costes.

Los trabajos de integración entre las diferentes áreas de negocio del grupo (azúcar consumidor, azúcar industrial, arroz, lácteos, aceite, I+D, especias y condimentos, infusiones, vegetales y área inmobiliaria) será una tarea prioritaria en el próximo ejercicio y permitirá encontrar numerosas vías de trabajo común en diferentes campos como, por ejemplo, el desarrollo de productos, acciones combinadas de márketing, comercialización, gestión coordinada de compras, etc. que producirán mejoras en la rentabilidad de los negocios individuales.

De acuerdo con la estructura del nuevo Grupo que quedó definida en el Proyecto de Fusión, la rama de actividad consistente en la fabricación y comercialización de azúcar, alcohol, piensos y derivados será objeto de segregación a una filial, participada en su totalidad por Ebro Puleva, S.A., que se denominará Azucarera Ebro, S.L., Sociedad Unipersonal y que tiene previsto el inicio de las actividades transferidas a partir del 1 de abril de 2000.

La nueva filial Azucarera Ebro, S. L. debe afrontar en el 2001 la ejecución de los acuerdos adoptados por el Consejo de Administración de la Sociedad, con relación al Plan de Modernización, que supone concentrar capacidad de procesamiento mediante el cese de la actividad de producción de azúcar de las fábricas de Salamanca y Jédula, y de la actividad de producción de alcohol en la destilería de Salobrefña. Estas medidas permitirán conseguir mejora de la competitividad y de los resultados empresariales y que compensarán sin duda las inversiones necesarias para su ejecución.

El negocio azucarero está fuertemente influenciado por la Organización Común del Mercado (OCM) del Azúcar, cuyas actuales reglas de funcionamiento concluirán el 31 de Junio de 2001. Las modificaciones a introducir en el Reglamento así como el nuevo plazo de vigencia están siendo objeto de discusión en estos momentos. Frente a la posición de una minoría de Estados miembros de la UE de desregular determinados aspectos del Reglamento y reducir el periodo de vigencia, se encuentran los principales países productores que defienden la prórroga de la regulación actual durante un nuevo periodo de 5 años. Teniendo en cuenta que la OCM del azúcar está basada en el principio de neutralidad presupuestaria, es decir, no consume presupuesto de la UE, es de esperar que se produzca una prórroga por 5 años, con ligeras variaciones sobre la regulación actual. En todo caso, la posible disminución de cuotas de producción que podría contemplar el nuevo Reglamento debería afectar escasamente a España dado que se trata de un país cuya cuota de producción asignada es inferior en un 20% a su consumo.

El mercado español del azúcar es bastante inelástico a las coyunturas económicas por lo que se espera que en el ejercicio 2001 la cifra de negocios se mantenga sin grandes variaciones. Desde el punto de vista comercial se continuará incidiendo en la calidad del producto y del servicio adaptándolo a la variación de las necesidades de los clientes y consumidores, prestando especial atención al desarrollo de nuevos productos adecuados a los cambios de hábito en la cultura alimentaria.

Por lo que se refiere a la actividad del Grupo en Chile, Empresas Iansa continuará el esfuerzo de concentrarse en el azúcar y en la venta de productos a los agricultores, el 70% del negocio actual, para lograr alcanzar producciones competitivas y rentables. En el resto de actividades, tales como la pasta de tomate o jugos concentrados, se proseguirá el proceso de revisión de cada negocio para decidir sobre su continuidad o su venta.

Empresas Iansa esta haciendo un gran esfuerzo en reducción de costes ya que si bien el precio de venta interior del azúcar en Chile está protegido por un mecanismo de "banda de precios" que evita oscilaciones bruscas, su eficacia disminuye en los momentos de coyuntura de precios internacionales muy bajos como los actuales.

Política de dividendos

Aunque la política de dividendos de Ebro Puleva, S.A. puede venir condicionada por la estrategia futura de crecimiento mediante adquisiciones e inversiones, las diferentes inversiones que se están estudiando no restringirán de forma significativa la capacidad de retribución al accionista. En todo caso, se prevé la aplicación de una política mixta de retribución mediante ampliaciones de capital liberadas, a través de las que el accionista pueda beneficiarse del desarrollo de las acciones en bolsa y eventuales repartos de dividendos ordinarios que complementen las ampliaciones de capital.

De acuerdo con lo dispuesto en el proyecto de fusión, el Consejo de Administración de Ebro Puleva, S.A. propondrá en la próxima Junta General de Accionistas la distribución de un dividendo extraordinario, con cargo a reservas de libre disposición, por importe de 0,12 euros por acción.

ACTIVIDAD EN MATERIA DE INVESTIGACION Y DESARROLLO

Las principales actividades de Investigación y Desarrollo en el ámbito agroindustrial azucarero están orientadas hacia el objetivo básico principal de minimizar los costos de explotación industrial – en línea con las tendencias internacionales - y hacia el desarrollo de producto y co-productos. Dentro de los planes en curso pueden destacarse los siguientes:

Remolacha:

Valor tecnológico-industrial de la remolacha cultivada en el sur de España.
Conservación y almacenamiento de la remolacha.

Tecnología de Procesos:

Innovación tecnológica radical: Aplicación de membranas en las tecnologías de separación azucareras.

Co-productos:

Desarrollo de nuevos productos a partir de materias primas secundarias.

Para el ejercicio de las actividades se cuenta con medios propio, como es el Centro I+D de Valladolid, así como con la cooperación externa con Universidades, Centros de Investigación externos y la cooperación I+D entre Compañías de actividades análogas o compatibles.

Para conseguir el éxito esperado por la nueva sociedad Ebro Puleva, S.A. en su estrategia orientada hacia el enfoque del negocio al consumidor y basado en la marca, y para abrir nuevos mercados y segmentos de consumo, es imprescindible potenciar y dedicar recursos a la investigación y al desarrollo, que es el principal elemento diferenciador de los competidores, y especialmente en el mundo de la alimentación básica. Tanto el azúcar como el arroz, el aceite de oliva y los lácteos están posicionados como commodities en el mercado, y para ir cambiando de posición es necesaria la creación de valor al consumidor, especialmente a través de sus exigencias de calidad, salud y placer.

OPERACIONES CON ACCIONES PROPIAS

El Consejo de Administración en su sesión del 25 de julio de 2000 decidió por unanimidad deshacer la cobertura de acciones de la Sociedad acordada con Argentaria (hoy BBVA) el 28 de julio de 1999 y, como consecuencia de ello, adquirir, el 4 de agosto de 2000, las 772.601 acciones de la Sociedad que tenía compradas BBVA en virtud del plan de cobertura antes mencionado, a un precio medio de 14,11 euros por acción. Adicionalmente, al 31 de diciembre de 2000 se habían adquirido otras 32.428 acciones de la Sociedad a un precio medio de 12,5 euros por acción.

Como consecuencia de estas operaciones, al 31 de diciembre de 2000 la Sociedad tenía en autocartera el 1,214% de su capital. De acuerdo con lo previsto en el Proyecto de Fusión, la casi totalidad de esta autocartera (772.601 acciones adquiridas el 4 de agosto de 2000) ha sido destinada al canje de acciones de Puleva, S.A.

HECHOS POSTERIORES

Con posterioridad a la fecha de cierre del ejercicio, el 31 de diciembre de 2000, se han producido los siguientes hechos que deben ser destacados:

- **Fusión por absorción de Puleva, S.A.**


El 7 de febrero de 2001 fue inscrita en el Registro Mercantil la escritura pública de fusión de Ebro Puleva, S.A. (antes Azucarera Ebro Agrícolas, S.A.) por la absorción de Puleva, S.A. con efectos retroactivos desde el 1 de enero de 2001. Esta operación de fusión ha supuesto incrementar el capital social de Ebro Puleva, S.A. en 3.620 millones de pesetas y aumentar sus fondos propios en 12.412 millones de pesetas por reservas de fusión.


- **Disolución de Puleva, S.A.**


Con fecha 15 de febrero de 2001, fue inscrita en el Registro Mercantil de Granada la disolución sin liquidación de Puleva, S.A. como consecuencia de la fusión de ésta con Ebro Puleva, S.A. (antigua Azucarera Ebro Agrícolas, S.A.).

Diligencia que levanta el Secretario del Consejo de Administración de la Sociedad EBRO PULEVA, S.A., (antes AZUCARERA EBRO AGRICOLAS, S.A.), don Julián Martínez-Simancas Sánchez, para hacer constar que los miembros del Consejo de Administración de la Sociedad han procedido a suscribir el presente documento, que se compone de seis (6) hojas, impresas por una sola cara, comprensivo del Informe de Gestión, correspondientes al ejercicio de 1 de octubre a 31 de diciembre de 2000 de EBRO PULEVA, S.A., (antes AZUCARERA EBRO AGRICOLAS, S.A.) firmado por todos y cada uno de los Consejeros, cuyos nombres y apellidos constan a continuación, de lo que doy fe.


Madrid, 26 de marzo de 2001.


Don Julián Martínez-Simancas Sánchez
Secretario del Consejo de Administración


Don José Manuel Fernández Norniella
Presidente del Consejo de Administración


Don Guillermo Mesonero Romanos Aguilar
Vicepresidente Segundo


Don Javier Tallada García de la Fuente
Vicepresidente Primero


Don Emilio Alonso Blanco


Don Dominique Auburtín

Caja General de Ahorros de Granada
Don Fernando Rodríguez Moreno


Don Fernando Castelló Clemente


Don José Ignacio Comenge Sánchez Real


Don Manuel Cervantes Baraza


Corporación Financiera de Galicia, S.A.
Representante don Francisco Torres Puig

Don Pedro Gómez de Baeza Tinture

Don Elias Hernández Barrera

Don Enrique Lahuerta Traver

Don Dativo Martín Jiménez

Mercados Centrales de Abastecimientos, S.A.
D. Jaime Carbó Fernández

Don Pierre Morailon

Don Arturo Moreno Garcerán

Don Miguel Angel Pérez Alvarez

Don Bader S.S. Al-Rashoud

Don Laureano Roldán Aguilar

Don Eugenio Ruiz-Galvez Priego



INFORME DE AUDITORIA

* * * *

AZUCARERA EBRO AGRICOLAS, S.A.
Cuentas Anuales Consolidadas e
Informe de Gestión Consolidado
correspondientes al ejercicio de tres meses
terminado el 31 de diciembre de 2000

C N M V	
Registro de Auditorias	
Emisores	
Nº	<u>7007</u>


INFORME DE AUDITORIA

* * * *

AZUCARERA EBRO AGRICOLAS, S.A.
Cuentas Anuales Consolidadas e
Informe de Gestión Consolidado
correspondientes al ejercicio de tres meses
terminado el 31 de diciembre de 2000

INFORME DE AUDITORIA DE CUENTAS ANUALES CONSOLIDADAS

A los Accionistas de
AZUCARERA EBRO AGRÍCOLAS, S.A.



1. Hemos auditado las cuentas anuales consolidadas de Azucarera Ebro Agrícolas, S.A. y sociedades dependientes que comprenden el balance de situación consolidado al 31 de diciembre de 2000, la cuenta de pérdidas y ganancias consolidada y la memoria consolidada correspondientes al ejercicio de tres meses terminado en dicha fecha, cuya formulación es responsabilidad de los Administradores de la sociedad dominante. Nuestra responsabilidad es expresar una opinión sobre las citadas cuentas anuales consolidadas en su conjunto, basada en el trabajo realizado de acuerdo con las normas de auditoría generalmente aceptadas, que requieren el examen, mediante la realización de pruebas selectivas, de la evidencia justificativa de las cuentas anuales consolidadas y la evaluación de su presentación, de los principios contables aplicados y de las estimaciones realizadas. Las cuentas anuales de 2000 de determinadas sociedades indicadas en la Nota 2, cuyos activos y resultados netos representan, respectivamente, el 47 % y el 5 % de las correspondientes cifras consolidadas, han sido examinadas por otros auditores y, por consiguiente, nuestra opinión expresada en este informe sobre las cuentas anuales consolidadas de Azucarera Ebro Agrícolas, S.A. y sociedades dependientes se basa en lo relativo a estas participaciones, únicamente en el informe emitido por otros auditores.

2. De acuerdo con la legislación mercantil, los Administradores de la sociedad dominante presentan, a efectos comparativos, con cada una de las partidas del balance consolidado y de la cuenta de pérdidas y ganancias consolidada, además de las cifras del ejercicio de tres meses terminado el 31 de diciembre de 2000, las correspondientes al ejercicio anterior. Nuestra opinión se refiere exclusivamente a las cuentas anuales consolidadas del ejercicio de tres meses terminado el 31 de diciembre de 2000. Con fecha 24 de noviembre de 2000, emitimos nuestro informe de auditoría acerca de las cuentas anuales consolidadas del ejercicio anterior, en el que expresamos una opinión sin salvedades.

3. Según se indica en la Nota 24.c, el Consejo de Administración de la Sociedad dominante en su reunión del 19 de marzo de 2001 acordó, entre otras medidas, afrontar el Plan de Modernización y Optimización de la Competitividad Industrial con la reconversión y cierre de tres centros fabriles, y dotar con cargo a Gastos Extraordinarios del ejercicio terminado el 31 de diciembre de 2000 las provisiones necesarias para hacer frente a dichos cierres y para otras provisiones, por un importe estimado de 10.457 millones de pesetas.

Adicionalmente, se ha efectuado un abono a ingresos extraordinarios por el importe de las provisiones dotadas, que se presenta en la cuenta de pérdidas y ganancias adjunta minorando el capítulo de "Otros Gastos Extraordinarios" (véase Nota 24.c), registrándose como contrapartida un cargo a Reservas de libre disposición y a gasto por impuesto sobre sociedades por importe de 7.182 y 3.275 millones de pesetas, respectivamente (véanse Notas 12 y 22.2). Si bien este procedimiento contable no tiene efecto sobre el importe total de los fondos propios, el cargo en la cuenta de reservas tendrá que ser refrendado por la Junta General de Accionistas que debe aprobar las cuentas anuales del ejercicio de tres meses terminado el 31 de diciembre de 2000.


Este tratamiento contable no está contemplado en la actual normativa contable española, y en consecuencia, la corrección de los asientos contables descritos, de acuerdo con principios de contabilidad generalmente aceptados, requiere incrementar las reservas de libre disposición en 7.182 millones de pesetas, incrementar los gastos extraordinarios en 10.457 millones de pesetas y disminuir el gasto por impuesto sobre sociedades en 3.275 millones de pesetas.

4. Según se indica en la nota 26 de las cuentas anuales adjuntas, la Junta de Accionistas de Azucarera Ebro Agrícolas, S.A. en sesión extraordinaria celebrada el 13 de diciembre de 2000 acordó la fusión por absorción de Puleva, S.A. en las condiciones incluidas en el Proyecto de Fusión formulado por los Consejos de Administración de ambas sociedades, celebrados el 23 de octubre de 2000 y sus modificaciones posteriores, que contempla la absorción de Puleva, S.A. pasando todos sus activos y pasivos a Azucarera Ebro Agrícolas, S.A. con efecto contable el 1 de enero de 2001.

5. En nuestra opinión, basada en nuestra auditoría y en los informes de otros auditores (ver nota 2), excepto por los efectos de la salvedad indicada en el párrafo 3 anterior, las cuentas anuales consolidadas del ejercicio de tres meses terminado el 31 de diciembre de 2000 adjuntas expresan, en todos los aspectos significativos, la imagen fiel del patrimonio consolidado y de la situación financiera consolidada de Azucarera Ebro Agrícolas, S.A. y sociedades dependientes al 31 de diciembre de 2000 y de los resultados consolidados de sus operaciones correspondientes al ejercicio de tres meses terminado en dicha fecha y contienen la información necesaria y suficiente para su interpretación y comprensión adecuada, de conformidad con principios y normas contables generalmente aceptados que guardan uniformidad con los aplicados en el ejercicio anterior.

6. El informe de gestión consolidado adjunto del ejercicio de tres meses terminado el 31 de diciembre de 2000 contiene las explicaciones que los Administradores de la sociedad dominante consideran oportunas sobre la situación de Azucarera Ebro Agrícolas, S.A. y sociedades dependientes, la evolución de sus negocios y sobre otros asuntos y no forma parte integrante de las cuentas anuales consolidadas. Hemos verificado que la información contable que contiene el citado informe de gestión consolidado concuerda con la de las cuentas anuales consolidadas del ejercicio 2000. Nuestro trabajo como auditores se limita a la verificación del informe de gestión consolidado con el alcance mencionado en este mismo párrafo y no incluye la revisión de información distinta de la obtenida a partir de los registros contables de la sociedad dominante y sociedades dependientes.

ERNST & YOUNG



José Luis Diez García

Madrid, 29 de marzo de 2001

Grupo consolidado Azucarera Ebro Agrícolas, S.A.


Cuentas anuales consolidadas
al 31 de diciembre de 2000

AZUCARERA EBRO AGRICOLAS, S.A.

Y SOCIEDADES FILIALES

GRUPO CONSOLIDADO

Cuentas Anuales 2000 (3 meses)



GRUPO CONSOLIDADO AZUCARERA EBRO AGRÍCOLAS, S.A.
BALANCES DE SITUACION AL 31 DE DICIEMBRE DE 2000 (tres meses) Y 30 DE SEPTIEMBRE DE 2000 (12 meses)
(millones de pesetas)
(Notas 1,2,3 y 4)

ACTIVO	2000	1999/00	PASIVO	2000	1999/00
MOVILIZADO	172.207	178.082	FONDOS PROPIOS (N-12)	101.837	112.108
GASTOS DE ESTABLECIMIENTO (N-5)	16	261	Capital suscrito	6.620	6.631
MOVILIZACIONES INMATERIALES (N-6)	2.937	3.409	Otras reservas de la sociedad dominante	96.995	98.315
MOVILIZACIONES MATERIALES (N-7)	146.669	152.218	Reservas distribuibles	89.837	91.384
Terrenos y construcciones	70.081	69.458	Reservas no distribuibles	7.158	6.931
Instalaciones técnicas y maquinaria	199.921	202.462	Reservas en sociedades consolidadas por integr. global	(2.586)	(3.163)
Otras instalaciones, utillaje y mobiliario	14.002	14.076	Reservas en sociedades puestas en equivalencia	10	21
Anticipos e inmovilizaciones materiales en curso	7.141	9.724	Diferencias de conversión soc.consol.I.G y P.E	310	1.003
Otro inmovilizado	5.847	5.927	Pérdidas y ganancias atribuibles a la sociedad dominante	488	9.301
Provisiones	(502)	(514)	SOCIOS EXTERNOS (N-13)	49.624	53.462
Amortizaciones	(149.821)	(148.915)	DIFERENCIAS NEGATIVAS DE CONSOLIDACION (N-15)	740	835
MOVILIZACIONES FINANCIERAS (N-8)	20.704	20.540	INGRESOS A DISTRIBUIR EN VARIOS EJERCICIOS	1.813	2.118
Participaciones en empresas del grupo no consolid.	466	466	Subvenciones de capital (N-16)	1.756	2.042
Créditos a empresas del grupo no consolidadas	3.280	3.277	Otros ingresos	57	76
Participaciones en empresas puestas en equival.	926	952	PROVISIONES	32.279	20.712
Otros créditos	2.746	5.907	Provisiones para pensiones y similares (N-17)	14.822	14.694
Depósitos y fianzas a largo plazo	220	257	Otras provisiones (N-18)	17.457	6.018
Otros valores de renta fija	3.012	3.029	ACREEDORES A LARGO PLAZO	51.046	52.387
Provisiones	(2.246)	(2.233)	DEUDAS CON ENTIDADES DE CREDITO (N-19)	40.399	41.039
Impuesto sobre beneficios anticip. a largo plazo	12.300	8.885	DEUDAS CON EMPRESAS DEL GRUPO	35	
ACCIONES DE LA SOCIEDAD DOMINANTE	1.881	1.654	Deudas con empresas del grupo	2	
FONDO DE COMERCIO DE CONSOLIDACION	3.972	4.372	Deudas con empresas asociadas	33	
De sociedades consolidables por integración global	3.972	4.264	Otras deudas	4.597	5.051
De sociedades puestas en equivalencia	108	108	Impuesto diferido	6.011	6.297
INGRESOS A DISTRIBUIR EN VARIOS EJERC. (N-9)	512	574	Desembolsos pendientes acc. Empresas del Grupo	4	
ACTIVO CIRCULANTE	171.210	170.075	ACREEDORES A CORTO PLAZO	110.562	111.481
EXISTENCIAS (N-10)	84.142	79.598	DEUDAS CON ENTIDADES DE CREDITO	65.117	65.618
DEUDORES	61.377	66.260	DEUDAS CON EMPRESAS DEL GRUPO	743	572
Cientes por ventas y prestaciones de servicios	38.283	42.977	Deudas con empresas del grupo no consolidadas	576	572
Empresas del grupo no consolidadas deudores	60	365	Deudas con sociedades puestas en equivalencia	167	
Empresas puestas en equivalencia deudores	105	38	ACREEDORES COMERCIALES	28.158	29.099
Otros deudores (N-11.a)	18.928	17.679	OTRAS DEUDAS NO COMERCIALES	14.922	14.364
Administraciones públicas	6.300	7.574	Administraciones públicas	10.427	10.696
Provisiones	(2.299)	(2.373)	Remuneraciones pendientes de pago	1.771	1.656
VERSIONES FINANCIERAS TEMPORALES (N-11.b)	20.475	21.559	Otras deudas (N-20)	2.724	2.012
Cartera de valores a corto plazo	10.643	10.644	Provisiones para operaciones de tráfico	497	607
Otros créditos	10.026	10.924			
Provisiones	(194)	(9)			
CAJAS Y TESORERÍA	3.768	1.905			
AJUSTES POR PERIODIFICACION	1.448	753	AJUSTES PERIODIFICACION	1.125	1.221
TOTAL	347.901	353.103	TOTAL	347.901	353.103

Las notas 1 a 27 de la Memoria adjunta forman parte integrante de estos balances de situación.

GRUPO CONSOLIDADO AZUCARERA EBRO AGRÍCOLAS, S.A.
CUENTAS DE PERDIDAS Y GANANCIAS CORRESPONDIENTES A LOS EJERCICIOS TERMINADOS
EL 31 DE DICIEMBRE DE 2000 (tres meses) Y EL 30 DE SEPTIEMBRE DE 2000 (12 meses)
(millones de pesetas)
(Notas 1,2,3 y 4)

<u>DEBE</u>	<u>2000</u>	<u>1999/00</u>	<u>HABER</u>	<u>2000</u>	<u>1999/00</u>
GASTOS			INGRESOS		
APROVISIONAMIENTOS (N-24.b)	60.933	208.529	IMPORTE NETO DE LA CIFRA DE NEGOCIOS(N-24.a)	80.761	295.206
Consumo y compra de mercaderías	8.926	27.189	Ventas	81.230	293.107
Consumo de materias primas y materiales consumibles	48.277	165.472	Prestaciones de servicios	512	4.496
Otros gastos externos	3.730	15.868	Devoluciones y rappels sobre ventas	(981)	(2.397)
GASTOS DE PERSONAL (N-25.2)	8.384	28.613	AUMENTO EXISTENCIAS PTOS.TERM. Y EN CURSO	4.456	233
Sueldos, salarios y asimilados	6.534	22.987	TRABAJO EFECTUADOS POR LA EMPRESA PARA EL INMOVILIZADO	162	733
Cargas sociales	1.850	5.626	OTROS INGRESOS DE EXPLOTACION	1.331	3.119
DOTACIONES PARA AMORTIZACIONES DE INMOVILIZADO	3.973	9.943	Ingresos accesorios y otros de gestión corriente	875	3.021
VARIACION DE LAS PROVISIONES DE TRAFICO	(410)	478	Subvenciones	456	66
Vanación de otras provisiones de tráfico	(410)	478	Exceso de provisiones de riesgos y gastos		32
OTROS GASTOS DE EXPLOTACION	8.392	28.212			
Servicios exteriores	6.931	23.183			
Impuestos	1.461	5.029			
BENEFICIOS DE EXPLOTACION	5.438	23.516			
GASTOS FINANCIEROS Y GASTOS ASIMILADOS	2.135	6.320	INGRESO DE PARTICIPACIONES DE CAPITAL		7
PERDIDAS DE INVERS. FINANCIERAS TEMPORALES		11	OTROS INTERESES E INGRESOS ASIMILADOS	871	2.670
VARIACIÓN PROVISIONES DE INVERS. FINANCIERAS	185	(19)	DIFERENCIAS POSITIVAS DE CAMBIO	1.007	4.416
DIFERENCIAS NEGATIVAS DE CAMBIO	1.303	3.769	RESULTADOS FINANCIEROS NEGATIVOS	1.745	2.988
AMORTIZ. DEL FONDO DE COMERCIO CONSOLIDADO	162	625	PARTICIP. BENEF. SDADES PUESTAS EN EQUIV.	13	113
			REVERSIÓN DIFERENCIAS NEGATIVAS CONSOLIDADO	27	20
BENEFICIOS DE LAS ACTIVIDADES ORDINARIAS	3.571	20.036			
PERDIDAS PROCEDENTES DEL INMOVILIZADO MATERIAL Y CARTERA DE CONTROL	14	347	BENEFICIOS EN ENAJENACION DE INMOVILIZADO MATERIAL Y CARTERA DE CONTROL	11	166
BENEFICIO POR ENAJENACIÓN DE PARTICIPACION EN SDADES CONSOLIDADAS INTEGRAC. GLOBAL	6		BENEFICIO POR ENAJENACIÓN DE PARTICIPACION EN SDADES CONSOLIDADAS INTEGRAC. GLOBAL		941
VARIACIÓN PROVISIÓN DE INMOVILIZADO MATERIAL, INMATERIAL Y CARTERA DE CONTROL	(146)	463	SUBVENCIONES DE CAPITAL TRANSFERIDAS AL RESULTADO DEL EJERCICIO	320	585
OTROS GASTOS EXTRAORDINARIOS	3.313	6.200	OTROS INGRESOS EXTRAORDINARIOS	477	2.587
			RESULTADOS EXTRAORD. NEGATIVOS (N-24.c)	2.379	2.731
BENEFICIOS ANTES DE IMPUESTOS	1.192	17.305			
IMPUESTO SOBRE SOCIEDADES	(613)	(6.396)			
RESULTADO DEL EJERCICIO	579	10.909			
RESULTADO ATRIBUIDO A SOCIOS EXTERNOS	(91)	(1.608)			
RESULTADO DEL EJERCICIO (BENEFICIOS)	488	9.301			

Las notas 1 a 27 de la Memoria adjunta forman parte integrante de estos balances de situación.

**MEMORIA CONSOLIDADA CORRESPONDIENTE AL EJERCICIO DE
TRES MESES TERMINADO EL 31 DE DICIEMBRE DE 2000**

1. ACTIVIDAD

La Sociedad matriz Azucarera Ebro Agrícolas, S.A. fue constituida en Barcelona el 11 de mayo de 1998, registrada el 25 de mayo e inició sus actividades con retroactividad al 1 de abril de 1998. Es resultado del proceso de fusión de las sociedades Ebro Agrícolas, Compañía de Alimentación S.A. y Sociedad General Azucarera de España, S.A. Su domicilio social se encuentra en Madrid (28001), calle Villanueva, 4.

La Sociedad matriz tiene por objeto la fabricación y comercio, exportación e importación de azúcar y productos destinados a la agricultura, la alimentación humana o animal de todas clases, sus derivados y residuos y la explotación, arrendamiento y compraventa de fincas.

La Sociedad matriz participa a través de su filial en Chile Inversiones Greenfields, Ltd. en el Grupo de Empresas IANSA, cuyas actividades se indican en la nota 2 junto con las principales sociedades que componen dicho Grupo.

Tal como se indica en la nota 26, con motivo de la operación de absorción de Puleva, S.A., el Consejo de Administración celebrado el 13 de diciembre de 2000 adoptó, entre otros acuerdos, el cambio de la denominación social de Azucarera Ebro Agrícolas, S.A. por la de Ebro Puleva, S.A. a partir del 1 de enero de 2001.

Actualmente el grupo opera en los mercados nacional e internacional. La composición de las ventas se desglosa en la Nota 24.a).

2. SOCIEDADES DEPENDIENTES Y ASOCIADAS

Las participaciones de Azucarera Ebro Agrícolas, S.A. en sociedades dependientes del Grupo vienen representadas por la inversión de la Sociedad en las siguientes entidades (en millones de pesetas):

SOCIEDADES DEPENDIENTES	% PARTICIPACION	DOMICILIO	CAPITAL Y RESERVAS	RESULTADOS EJERCICIO	ACTIVIDAD	FECHA CIERRE ULTIMAS CTAS. ANUALES	FECHA CONSOLID.
Inversiones Greenfields Lda. (grupo) (2)	100,00%	Avda. Bustamante, 24 - Santiago de Chile	9.108	(453)	Inversiones y asistec. técnica	31.12.00	31.12.00
Azucarera El Carpio, S.A.	100,00%	Carret. Córdoba-Jaén s/n - Córdoba	86	6	Produc. azúcar líquido	31.12.00	31.12.00
Ebro Agrícolas Sudamérica	100,00%	Estrella, 692, planta 22 (Paraguay)	1		En liquidación	31.12.00	31.12.00
Azucarera Española, S.L.	100,00%	c/ Ruiz de Alarcón, 5 - 28014 Madrid		26	Tenedora marcas comerciales	31.12.00	31.12.00
Fincas e Inversiones Ebro, S.A.	100,00%	c/ Villanueva, 4 - 28001 Madrid	1.918		Explotación agrícola	31.12.00	31.12.00
Azucarera Ebro Agrícolas Gestión de Patrimonio, S.L. Unipersonal (3)	100,00%	c/ Villanueva, 4 - 28001 Madrid	8.530	22	Inmobiliaria	31.12.00	31.12.00
Compañía Agrícola de Tenerife, S.A.(3)	99,88%	Paseo Milicias de Galachico, Edif. Hamilton 6º Santa Cruz de Tenerife	3.813	(226)	Produc. plátanos y conservas vegetales	31.12.00	31.12.00
Unión Azucarera, A.I.E.	86,50%	c/ Ruiz de Alarcón, 5 - 28014 Madrid	0,5	1	Agrupación de Interés Económ.	31.12.00	31.12.00
Vasco de Gama (grupo) (5)	95,36%	Rua de Almelíga, 413 - Portugal	(5.016)	(324)	Comercializ. conserv. pescado	31.12.00	31.12.00
Agroteo, S.A.	72,98%	c/ Escultor Coomonte, 2 - 49600 Benavente	96	9	Servicios a cultivadores	31.12.00	31.12.00
Debromán, S.A.	70,00%	c/ Sagasta, 27 - 28004 Madrid	0	0	Comercialización azúcar	31.12.00	31.12.00
Semillas Seleccionadas de Remolacha, S.A. (4)	66,67%	Avda. de los Huecos, s/n Vitoria - Álava	550	11	Producción semillas	31.12.00	31.12.00
Arrocerías Harba, S.A. (grupo) (1)	60,00%	c/ Lagasca, 11 - 28001 Madrid	15.791	561	Comercialización arroz	31.12.00	31.12.00
Jiloca Industrial, S.A.	60,00%	Antigua Azucarera s/n - 44360 Sta. Eulalia (Teruel)	197	8	Fabricación abonos orgánicos	31.12.00	31.12.00
Jesús Navarro, S.A. (5)	50,00%	c/ Mallorca, 225 - 08008 Barcelona	614	23	Comercialización especias	31.12.00	31.12.00
Biocarburantes de Castilla y León	50,00%	Avda. de la Buhaira, 2 - 41018 Sevilla	10		Fabricación bioetanol (en fase de creación)	31.12.00	31.12.00

Ninguna de estas sociedades cotiza en bolsa.

- Sociedades auditadas por: (1) Price Waterhouse Coopers (2) Arthur Andersen para Empresas IANSA y Ernst & Young para Campos Chilenos, S.A. e Inversiones Greenfields (3) Ernst & Young (4) Test Auditores, S.L. (5) Arthur Andersen.

Las participaciones de Azucarera Ebro Agrícolas, S.A. en sociedades asociadas del Grupo vienen representadas por la inversión de la Sociedad en las siguientes entidades (en millones de pesetas):

SOCIEDADES ASOCIADAS	% PARTICIPACIÓN	DOMICILIO	CAPITAL Y RESERVAS	RESULTADOS EJERCICIO	ACTIVIDAD	FECHA CIERRE ULTIMAS CTAS. ANUALES	FECHA CONSOLID.
Compañía de Melazas, S.A.	50,00%	c/ Reimundo Fdez. Villaverde, 28 - 28003 Madrid	37	(0)	Comercialización melazas	31.12.00	31.12.00
Ses Ibérica, S.A. (1)	49,99%	c/ Villanueva, 4 - 28001 Madrid	393	(21)	Productos semillas	31.12.00	31.12.00

- Ninguna de éstas sociedades cotiza en bolsa.
- Sociedad auditada por: (1) Price Waterhouse Coopers.

Azucarera Ebro Agrícolas, S.A. participa directamente en un 100% en Inversiones Greenfields, Ltd., cuyas filiales se detallan a continuación (en millones moneda local):

SOCIEDADES DEPENDIENTES DE INVERSIONES GREENFIELDS, LDA	% PARTIC.	DOMICILIO	MONEDA	CAPITAL SOCIAL	RESERVAS	RESULTADOS	ACTIVIDAD	FECHA CIERRE ULTIMAS CTAS. ANUALES	FECHA CONSOLID.
Campos Chilenos	51,00%	Avda. Bustamante, 24 Santiago de Chile	CLP	18.641	48.674	(654)	Sociedad de Inversiones	31.12.00	31.12.00

Campos Chilenos, S.A. participa a su vez, en un 45,13% en el Grupo de empresas IANSA, cuyas principales sociedades son las que se detallan a continuación, indicando sus actividades principales: IANSA (fabricación de azúcar), IANSAGRO (productos y servicios sector agropecuario), PROTERRA (centros comerciales agrícolas), IANSAFRUT (productos hortofrutícolas), ANAGRA (fertilizantes y suministros agrícolas), SOFRUTA (alimentos - Brasil) e IANSA PERU (sociedad de inversión que controla ICATOM - productos de tomate en Perú).

Azucarera Ebro Agrícolas, S.A. participa directamente en un 99,88% en Compañía Agrícola de Tenerife, S.A., cuyas filiales se detallan a continuación (en millones moneda local):

SOCIEDADES DEPENDIENTES DE COMPAÑIA AGRICOLA DE TENERIFE, S.A.	% PARTIC.	DOMICILIO	MONEDA	CAPITAL SOCIAL	RESERVAS	RESULTADOS	ACTIVIDAD	FECHA CIERRE ULTIMAS CTAS. ANUALES	FECHA CONSOLID.
Bidassoa Alimentaria, S.A.	50,00%	Navaleno (Sorte)	PTA	10	0	0	Sin actividad	31.12.00	31.12.00
SOCIEDADES ASOCIADAS DE COMPAÑIA AGRICOLA DE TENERIFE, S.A.									
SAT Teijnaste	33,84%	Sta. Cruz de Tenerife	PTA	0,7	0,3	5	Comerc.ptos. alimenta.	31.12.00	31.12.00
Comptoir General Alimentaire	30,00%	S. Juan de Luz-Francia	F.F	0,6	0	0	Comerc.ptos. alimenta.	31.12.00	31.12.00
Interjardin, S.L.	40,00%	La Laguna - Tenerife	PTA	0,4	0	0	Acondicionamiento jardines	31.12.00	31.12.00

Azucarera Ebro Agrícolas, S.A. participa en Vasco de Gama, Industrias Transformadoras, S.A. en un 95,36%, cuyas sociedades filiales se detallan a continuación (en millones moneda local):

SOCIEDADES DEPENDIENTES DE VASCO DE GAMA, I.T.	% PARTIC.	DOMICILIO	MONEDA	CAPITAL SOCIAL	RESERVAS	RESULTADOS	ACTIVIDAD	FECHA CIERRE ULTIMAS CTAS. ANUALES	FECHA CONSOLID.
Fábricas de Conservas Patria, S.a.	100,00%	Matosinhos-Portugal	ESC	110	(166)	(60)	Fab. conservas pescado	31.12.00	31.12.00
Imperconser, S.A.	100,00%	Matosinhos-Portugal	ESC	115	(712)	(9)	Fab. conservas pescado	31.12.00	31.12.00
Socoo, S.A.	100,00%	Matosinhos-Portugal	ESC	50			Fab. conservas pescado	31.12.00	31.12.00
Uniconser, S.A.	100,00%	Vila do Conde-Portugal	ESC	5			Fab. conservas pescado	31.12.00	31.12.00
Food Premier, S.A.	100,00%	Alcalá, 47 - Madrid	PTA	12	122	0	En liquidación		
SOCIEDADES ASOCIADAS DE VASCO DE GAMA, I.T.									
Spoff	15,42%	Porto-Portugal	ESC	30	103	(6)	Fab. aceites y harinas pesc	31.12.00	31.12.00

Azucarera Ebro Agrícolas, S.A. participa en Agroteo, S.A., en un 72,98%, cuyas filiales son (en millones moneda local):

SOCIEDADES DEPENDIENTES DE AGROTEO, S.A.	% PARTIC.	DOMICILIO	MONEDA	CAPITAL SOCIAL	RESERVAS	RESULTADOS	ACTIVIDAD	FECHA CIERRE ULTIMAS CTAS. ANUALES	FECHA CONSOLID.
Teolcasa	51,00%	Escalitor Coomonte, 2 Benavente	PTA	1	36	7	Servicios a cultivadores	31.12.00	31.12.00

Azucarera Ebro Agrícolas, S.A. participa en Arrocerías Herba, S.A. en un 60%, cuyas sociedades filiales se detallan a continuación (en millones de pesetas):

SOCIEDADES DEPENDIENTES DE ARROCERÍAS HERBA, S.A.	% PARTIC.	DOMICILIO	CAPITAL SOCIAL	RESERVAS	RESULTADOS	ACTIVIDAD	FECHA CIERRE ULTIMAS CTAS. ANUALES	FECHA CONSOLID.
Riceherba International, Inc	100,00%	Antillas Holandesas	815	7.245	(79)	Comercialización arroz	31.12.00	31.12.00
Arrocerías San Martín, S.A.	100,00%	Valencia (España)	300	1.188	159,3	Producción y comerc.arroz	31.12.00	31.12.00
Arrocerías Mundiaroz, S.A.	100,00%	Lisboa (Portugal)	747	282	363	Producción y comerc.arroz	31.12.00	31.12.00
Agrinco, S.A.	100,00%	Sevilla (España)	50	8	1,0	Alquiler activos	31.12.00	31.12.00
Rizerite Franco Americaine	100,00%	París (Francia)	148,0	(246)	(10)	Producción y comerc.arroz	31.12.00	31.12.00
Arrocerías Sevillanas	100,00%	Sevilla (España)	24	(3)	(1,3)	Producción y comerc.arroz	31.12.00	31.12.00
Mundi Riso, S.R.L.	100,00%	Milán (Italia)	1.657	30	45	Producción y comerc.arroz	31.12.00	31.12.00
Nomen, S.A.	100,00%	Tarragona (España)	400	747	115	Producción y comerc.arroz	31.12.00	31.12.00
Mundi Riz	100,00%	Larache (Marruecos)	68	(28)	(20)	En fase de instalación	31.12.00	31.12.00
C.O.T.E.M., S.A.	100,00%	Sevilla (España)	521	66	8,5	Producción y comerc.arroz	31.12.00	31.12.00
Joseph Heap and Sons (grupo)	88,00%	Liverpool (Reino Unido)	10	1.128	99	Producción y comerc.arroz	31.12.00	31.12.00
Productos La Fallera, S.L.	83,58%	Valencia (España)	1.848	(18)	81	Producción y comerc.arroz	31.12.00	31.12.00
Herba Heilas	75,00%	Tesalónicas (Grecia)	15	28	65	Producción y comerc.arroz	31.12.00	31.12.00
Boost Nutrition, C.V.	51,00%	Merkssem (Bélgica)	600	1.364	65	Producción y comerc.arroz	30.06.00	31.12.00
SOCIEDADES ASOCIADAS DE ARROCERÍAS HERBA, S.A.			82	427	86	Producción y comerc.arroz	30.06.00	31.12.00
Herito, N.V.	33,33%	Idegem (Bélgica)						

3. BASES DE PRESENTACION DE LAS CUENTAS ANUALES

- a) Las cuentas anuales consolidadas se obtienen de los registros contables de la Sociedad matriz y sociedades dependientes y asociadas que conforman el Grupo y en las que Azucarera Ebro Agrícolas, S.A. tiene directa o indirectamente la participación que se indica en la nota 2, y se han formulado siguiendo los principios de contabilidad generalmente aceptados en España recogidos en la legislación en vigor, de forma que muestran la imagen fiel del patrimonio, de la situación financiera y de los resultados del Grupo.
- b) Las cifras contenidas en los documentos que componen estas cuentas anuales, el balance de situación, la cuenta de pérdidas y ganancias y esta memoria, están expresadas en millones de pesetas.
- c) Las sociedades filiales de CATESA relacionadas en la nota 2, GRECOM, S.A. (participada al 50% por Jesús Navarro), EBRO AGRÍCOLAS SUDAMÉRICA, UNIÓN AZUCARERA AIE, AZUCARERA ESPAÑOLA, S.L. y SCI Bidassoa han sido excluidas de la consolidación dada su escasa significación.
- d) Como se indica en la Nota 26, la Junta General Extraordinaria de Accionistas, celebrada el 13 de diciembre de 2000, aprobó la modificación de la fecha de cierre del ejercicio económico de la Sociedad abandonando la de 30 de septiembre y pasando a ser la de 31 de diciembre. En consecuencia, hay que hacer notar que el balance de situación y la cuenta de pérdidas y ganancias del ejercicio 1 octubre 2000/31 diciembre 2000 ha tenido una duración de tan solo tres meses, lo que debe ser tenido en cuenta a efectos de su comparación con el ejercicio de doce meses 1999/2000.
- e) Las cuentas anuales del ejercicio de tres meses terminado el 31 de diciembre de 2000 (en adelante cuentas anuales del ejercicio 2000), que han sido formuladas por los Administradores de la Sociedad matriz, se hallan pendientes de aprobación por la correspondiente Junta General de Accionistas, estimándose que serán aprobadas sin ninguna modificación.

4. PRINCIPIOS DE CONSOLIDACION Y NORMAS DE VALORACION

a) Principios de consolidación

Las cuentas anuales consolidadas se han preparado por el método de integración global para las sociedades dependientes y por el de puesta en equivalencia para las sociedades asociadas.

Los principios básicos utilizados en la consolidación han sido los siguientes:

1. Las cuentas anuales consolidadas han sido formuladas de acuerdo con las normas establecidas en el Real Decreto 1815/1991, de 20 de diciembre. De acuerdo con las mencionadas normas las diferencias de primera consolidación al 1 de abril de 1998 entre el valor de adquisición en la matriz y los Fondos propios atribuidos correspondientes a las participaciones en las sociedades dependientes y asociadas han sido registradas como reservas de la Sociedad dominante. El "Fondo de Comercio de Consolidación", se amortiza de forma lineal en un período de 10 años, en relación con los períodos estimados de recuperación de las inversiones.
2. Los saldos, transacciones y beneficios entre sociedades consolidadas por integración global se han eliminado en el proceso de consolidación.
3. El valor de la participación de los accionistas minoritarios, tanto en el patrimonio neto como en el beneficio del ejercicio de las Sociedades dependientes consolidadas, se presenta en el capítulo "socios externos" del pasivo del balance de situación consolidado adjunto.
4. Los estados financieros de sociedades extranjeras han sido convertidos a pesetas en el proceso de consolidación aplicando el tipo de cambio de cierre a las partidas de los respectivos balances de situación y el tipo de cambio medio a las cuentas de resultados, a excepción de la filial extranjera del Grupo Herba, Riceherba International, Inc. para la que se ha aplicado el método monetario - no monetario.
5. Las cuentas anuales de la Sociedad dependiente Azucarera Ebro Agrícolas Gestión de Patrimonio, S.L. han sido consolidadas manteniendo los criterios de presentación, clasificación y de contabilidad que aplica específicamente a sus propias cuentas de acuerdo con lo estipulado en la adaptación sectorial del Plan General de Contabilidad a las Sociedades Inmobiliarias, por tanto no se ha considerado necesario realizar la homogeneización previa.

b) Gastos de establecimiento

Los gastos de establecimiento se valoran por el importe efectivamente desembolsado y su amortización se realiza de forma sistemática en un período de 5 años.

c) Inmovilizaciones inmateriales

Los elementos incluidos en el inmovilizado inmaterial figuran valorados por su precio de adquisición o su coste de producción.

La amortización del inmovilizado inmaterial se realiza, por regla general, en un período de cinco años desde la finalización del proyecto o desde el inicio de la utilización de las aplicaciones informáticas, sin perjuicio de lo señalado a continuación.

En particular se aplican los siguientes criterios:

- Gastos de investigación y desarrollo

Los gastos de investigación y desarrollo sobre los que la Sociedad tiene motivos fundados de éxito técnico y rentabilidad económica se contabilizan, individualizados por proyectos, por su precio de adquisición o coste de producción y se amortizan linealmente en cuatro años, salvo aquellos que por su pequeña cuantía se amortizan en un solo ejercicio.

- Propiedad Industrial

Se recogen bajo este concepto los gastos de investigación y desarrollo activados cuando se obtiene la correspondiente patente o similar. Adicionalmente se incluyen, al coste de adquisición, las nuevas marcas adquiridas a terceros por sociedades del Grupo. Su amortización se realiza en función de su vida útil estimada que, en algunos casos, es superior a cinco años.

- Aplicaciones informáticas

Se incluyen bajo este concepto los importes satisfechos por el acceso a la propiedad o por el derecho al uso de programas informáticos así como los costes incurridos en los programas elaborados por la propia empresa, únicamente en los casos en que se prevé que su utilización abarcará varios ejercicios. Los gastos de mantenimiento de estas aplicaciones informáticas se imputan directamente como gastos del ejercicio en que se producen.

d) Inmovilizaciones materiales

Los bienes comprendidos en este epígrafe se valoran al precio de adquisición o al coste de producción.

Los costes de ampliación, modernización o mejora que representan un aumento de la productividad, capacidad o eficiencia, o un alargamiento de la vida útil de los bienes, se capitalizan como mayor coste de los correspondientes bienes.

Los gastos de conservación y mantenimiento se cargan a la cuenta de pérdidas y ganancias del ejercicio en que se incurren.

La amortización se calcula para las inversiones por el método lineal en función de la vida útil de los respectivos bienes, atendiendo a la depreciación efectivamente sufrida por su funcionamiento, uso y disfrute.

A partir del ejercicio 1993/1994 los activos de la matriz se amortizan de acuerdo con la tabla de coeficientes publicada en el B.O.E. de 12 de mayo de 1993, valedera para los períodos impositivos iniciados a partir del 1 de enero de 1993, según el siguiente detalle:

COEFICIENTES DE AMORTIZACIÓN	
Edificios	1,5 a 2,0%
Maquinaria, instalaciones y utillaje	2 a 5,5%
Mobiliario y enseres	16,6 a 25,0%
Elementos de transporte	5,5 a 12,5%

En el Grupo Inversiones Greenfields, Ltd. las amortizaciones del inmovilizado material se calculan linealmente sobre los saldos netos de los activos fijos previamente actualizados, incluido el mayor valor por retasación técnica y considerando los años de vida útil remanente de los bienes.

e) Inmovilizaciones financieras

• Inversiones en sociedades del Grupo no consolidadas

Las inversiones en sociedades del Grupo no consolidadas que no cotizan en Bolsa se reflejan a su coste de adquisición, actualizado, en su caso, de acuerdo con las disposiciones legales aplicables, o al valor teórico contable obtenido de sus balances, si este último es inferior.

• Cartera de valores a largo plazo

Los fondos constituidos se valoran por los importes netos entregados más los intereses financieros devengados a la fecha de cierre del ejercicio.

• Otros créditos

Se registran en el activo por el importe total de los derechos de cobro. La parte financiera pendiente de devengo al cierre del ejercicio se registra como "Ingresos a distribuir en varios ejercicios - otros ingresos a distribuir en varios ejercicios".

f) Créditos y deudas no comerciales

Los créditos no comerciales, tanto a corto como a largo plazo, se registran por el importe entregado. Los cobros por intereses se consideran como ingreso por intereses en el ejercicio en que se devengan, siguiendo un criterio financiero.

Se practican las correcciones valorativas que se estiman necesarias para provisionar el riesgo de insolvencia.

Las deudas no comerciales, tanto a corto como a largo plazo, se registran por su valor de reembolso. La diferencia respecto de la cantidad recibida se amortiza anualmente siguiendo un criterio financiero.

Las cuentas de crédito se muestran por el importe dispuesto.

El importe correspondiente a efectos descontados figura, hasta su vencimiento, tanto en las cuentas de Deudores como en las de Entidades de crédito a corto plazo.

g) Existencias

Las existencias se valoran a su precio de adquisición o a su coste de producción, aplicándose como método de valoración el del promedio ponderado.

El precio de adquisición comprende el importe consignado en factura más todos los gastos adicionales que se producen hasta que los bienes se hallan en el almacén.

El coste de producción se determina añadiendo al coste de adquisición de las materias primas y otras materias consumibles, los costes de fabricación directamente imputables al producto y la parte que le corresponde de los costes indirectamente imputables a los productos de que se trata, en la medida en que tales costes corresponden al período de fabricación.

En aquellas circunstancias en que el valor de mercado o de reposición de las existencias resulte inferior a los indicados en el párrafo anterior, se practican correcciones valorativas, dotando las oportunas provisiones por depreciación.

h) Acciones propias

Se valoran a su precio de adquisición, corregido por la posible provisión al comparar su valoración al cierre del ejercicio con el precio de mercado, considerando como tal, el menor de la cotización del último día de ejercicio o la media del último trimestre.

i) Subvenciones

Para la contabilización de las subvenciones recibidas la Sociedad sigue los criterios siguientes:

1. Subvenciones de capital no reintegrables:

Se valorarán por el importe concedido y se imputan a resultados linealmente en un período de 10 años, el cual equivale, aproximadamente, al período medio en el cual se deprecian los activos financiados por dichas subvenciones.

2. Subvenciones de explotación:

Se abonan a resultados en el momento de su devengo.

j) Provisiones para pensiones y obligaciones similares

Por aplicación del convenio colectivo vigente y por acuerdos voluntarios, Azucarera Ebro Agrícolas, S.A. está obligada a satisfacer complementos anuales de diversa naturaleza al personal fijo jubilado a la edad reglamentaria o anticipadamente.

La provisión constituida representa el valor actual, calculado mediante estudios actuariales realizados por expertos independientes, de los compromisos de pago futuros contraídos por la Sociedad con el personal jubilado y en activo en relación con el pago de los complementos de pensiones antes citados.

Adicionalmente, la Sociedad concede a sus trabajadores determinados premios de jubilación de carácter voluntario y cuantía indeterminada. Dichos premios, de escasa significación, se registran como gasto en el momento que se hacen efectivos.

El Grupo de Empresas IANSA tiene convenido con su personal el pago de indemnizaciones por años de servicio de acuerdo a los respectivos contratos colectivos. Esta provisión se calcula en base del valor actual, método del costo devengado del beneficio, considerando una tasa de interés del 7% anual y una permanencia esperada de 22 años.

El resto de las sociedades del Grupo no tienen compromisos similares o su importe es de escasa significación económica.

k) Gastos a distribuir en varios ejercicios

Recoge, principalmente, gastos de formalización de deudas, que se imputan a resultados durante el plazo de vencimiento de las correspondientes deudas y de acuerdo con un plan financiero.

l) Otras provisiones

Se dota por los importes estimados al cierre del ejercicio para hacer frente a responsabilidades probables o ciertas, procedentes de litigios en curso u obligaciones pendientes de cuantía indeterminada.

m) Clasificación de las deudas entre corto y largo plazo

En los balances de situación adjuntos las deudas se clasifican en función de los vencimientos contados a partir de la fecha del balance de situación, considerando como deudas a corto plazo aquellas con vencimiento igual o inferior a doce meses y como deudas a plazo largo las de vencimiento superior a doce meses.

Los intereses derivados de las deudas son recogidos en la cuenta de resultados siguiendo el criterio de devengo.

n) Impuesto sobre Sociedades

El gasto por el Impuesto de Sociedades que se refleja en la cuenta de pérdidas y ganancias se calcula en función del resultado económico antes de impuestos, aumentado o disminuido, según corresponda, por las diferencias permanentes con el resultado fiscal, entendiéndose éste como la base imponible del citado impuesto, y minorado por las bonificaciones y deducciones en la cuota, excluidas las retenciones y pagos a cuenta.

Las diferencias entre la cuota líquida del impuesto sobre sociedades y el gasto por dicho impuesto se registran como impuesto sobre beneficios anticipado o diferido, según corresponda.

Siguiendo un criterio de prudencia la Sociedad contabiliza los beneficios obtenidos por las deducciones fiscales vigentes en el momento de su aplicación.

o) Conversión de saldos en moneda extranjera

Los saldos de las cuentas en moneda extranjera se valoran en pesetas a los tipos de cambio vigentes a la fecha en que se perfeccionaron las transacciones correspondientes. Al cierre del ejercicio las cuentas a cobrar y a pagar se actualizan al tipo de cambio de cierre, registrándose en la cuenta de pérdidas y ganancias las pérdidas de cambio producidas y siendo diferidos al momento del cobro o pago los beneficios de cambio, en su caso. La actualización al tipo de cambio se realiza por grupos semejantes de divisas y por periodos homogéneos de vencimiento.

p) Ingresos y gastos

Los ingresos y gastos se computan en función del criterio del devengo, es decir, cuando se produce la corriente real de bienes y servicios que los mismos representan, con independencia del momento en que se produzca la corriente monetaria o financiera derivada de ellos.

No obstante, siguiendo el principio de prudencia, la Sociedad únicamente contabiliza los beneficios realizados a la fecha del cierre del ejercicio, en tanto que los riesgos previsibles y las pérdidas, aún las eventuales, se contabilizan tan pronto son conocidos.

5. GASTOS DE ESTABLECIMIENTO Y AMPLIACION DE CAPITAL

Las variaciones experimentadas por las partidas que componen este epígrafe es la siguiente (en millones de pesetas):

	Saldo a 30.09.00	Bajas	Amortización del periodo	Saldo a 31.12.00
Gastos de constitución	248	(243)		5
Gastos de primer establecimiento	12	0	(2)	10
Gastos de ampliación de capital	1			1
TOTAL	261	(243)	(2)	16

6. INMOVILIZACIONES INMATERIALES

La composición de las inmovilizaciones inmateriales del Grupo consolidado a 31 de diciembre de 2000 y de sus correspondientes amortizaciones anuales junto con el movimiento del ejercicio, es la siguiente (en millones de pesetas):

	VALORES BRUTOS				
	Saldo a 30.09.00	Aumentos	Disminucion	Diferencia conversión y traspasos	Saldo a 31.12.00
Gastos de investigación y desarrollo	443			1	444
Propiedad industrial y concesiones administrativas	4.017	2		(139)	3.880
Aplicaciones informáticas y derechos de servidumbre	1.600	2	(124)	153	1.631
Otros	1				1
Inmovilizado inmaterial en curso	105	177	(148)	(118)	16
TOTAL	6.166	181	(272)	(103)	5.972
	AMORTIZACIÓN ACUMULADA				
	Saldo a 30.09.00	Dotación	Disminucion	Diferencia conversión y traspasos	Saldo a 31.12.00
Gastos de investigación y desarrollo	420	4			424
Propiedad industrial y concesiones administrativas	1.546	228		(35)	1.739
Aplicaciones informáticas y derechos de servidumbre	791	86	(2)	(3)	872
TOTAL	2.757	318	(2)	(38)	3.035
TOTAL INMOVILIZACIONES INMATERIALES NETAS	3.409	(137)	(270)	(65)	2.937

7. INMOVILIZACIONES MATERIALES

La composición de las inmobilizaciones materiales del Grupo consolidado a 31 de diciembre de 2000 y de sus correspondientes amortizaciones acumuladas, junto con el movimiento del ejercicio, es la siguiente (en millones de pesetas):

	VALORES BRUTOS				
	Saldo a 30.09.00	Aumentos	Disminucion	Diferencia conversión y traspasos	Saldo a 31.12.00
Terrenos	12.256	142	(8)	(157)	12.233
Edificios	57.202	1.114		(468)	57.848
Instalaciones complejas	9.765	176	(55)	(1.197)	8.689
Maquinaria	192.697	1.747	(236)	(2.976)	191.232
Otras instalaciones,utillaje y mobiliario	14.076	622	(86)	(610)	14.002
Equipos informáticos	3.390	4	(22)	6	3.378
Elementos de transporte	2.537	50	(16)	(102)	2.469
Inmovilizado en curso	9.724	1.445	(1.721)	(2.307)	7.141
TOTAL	301.647	5.300	(2.144)	(7.811)	296.992
	AMORTIZACIÓN ACUMULADA				
	Saldo a 30.09.00	Dotación	Disminucion	Diferencia conversión y traspasos	Saldo a 31.12.00
Edificios	18.446	370	(42)	117	18.891
Instalaciones complejas	5.320	587	(1)	(1.525)	4.381
Maquinaria	117.408	2.960	(213)	(1.335)	118.820
Otras instalaciones,utillaje y mobiliario	4.168	57	(16)	(80)	4.129
Equipos informáticos	2.144	110	(22)	(8)	2.224
Elementos de transporte	1.429	25	(53)	(25)	1.376
TOTAL	148.915	4.109	(347)	(2.856)	149.821
Provisiones	514		(11)	(1)	502
TOTAL INMOVILIZACIONES MATERIALES NETAS	152.218	1.191	(1.786)	(4.954)	146.669

Es política del Grupo contratar todas las pólizas de seguros que se estiman necesarias para dar cobertura a los posibles riesgos que pudieran afectar a estos elementos.

A 31 de diciembre de 2000 existen inmobilizados totalmente amortizados en la Sociedad matriz por importe de 36.175 millones de pesetas, correspondientes en su mayor parte a elementos incluidos en los epígrafes de maquinaria e instalaciones complejas.

8. INMOVILIZACIONES FINANCIERAS

La composición de este epígrafe del balance y su movimiento en el ejercicio es la siguiente (en millones de pesetas):

	Saldo a 30.09.00	Aumentos	Disminucion	Diferencia conver- sión y traspasos	Saldo a 31.12.00
Participaciones en empr. grupo no consolidadas	466				466
Créditos a empresas grupo no consolidadas	3.277			3	3.280
Participaciones en empr. puestas en equivalencia	952	22	(37)	(11)	926
Provisiones	(2.233)	(13)			(2.246)
	2.462	9	(37)	(8)	2.426
Otros créditos	5.907		(3.161)		2.746
Depósitos y fianzas a largo plazo	257		(37)		220
Otros valores de renta fija	3.029		(17)		3.012
Impuesto sobre beneficios anticipado	8.885	3.813	(118)	(280)	12.300
TOTAL INMOVILIZADO FINANCIERO	20.540	3.822	(3.370)	(288)	20.704

Las participaciones y créditos a Empresas del Grupo no consolidadas corresponden básicamente a Ebro Agrícolas Sudamérica a la que también corresponden la mayoría de provisiones.

El detalle de las participaciones de las sociedades puestas en equivalencia es el siguiente (en millones de pesetas):

	IMPORTE
Ses Ibérica, S.A.	181
Compañía de Melazas, S.A.	18
Asociadas Inversiones Greenfields	495
Asociadas Herba	212
Asociadas Vasco de Gama	10
Asociadas Compañía Agrícola de Tenerife	9
Asociadas Jesús Navarro	1
TOTAL	926

En el saldo a 31 de diciembre de 2000 de "otros créditos" se incluyen 460 millones de pesetas procedentes de la matriz (préstamos al personal y a terceros contratados a las condiciones normales del mercado) y 2.086 millones de pesetas procedentes del Grupo Inversiones Greenfields, Ltd. (créditos de financiación a los cultivadores).

El epígrafe de cartera de valores a largo plazo corresponde fundamentalmente al saldo de las reservas matemáticas de una póliza de seguro de rentas diferidas contratadas por la Sociedad para garantizar las obligaciones con su personal en concepto de complemento de pensiones, procedente de Sociedad General Azucarera de España, S.A. Para las provisiones matemáticas vinculadas a una cartera de valores específica, la Entidad Aseguradora garantiza un interés fijo pactado en función de la rentabilidad esperada de la misma. Para las provisiones matemáticas no vinculadas a inversiones específicas la Entidad Aseguradora garantiza un mínimo de interés técnico y hace participe a la Sociedad de los excedentes de rentabilidad obtenidos y de los resultados que se originen en las desviaciones de supervivencia los cuales se incluyen contablemente en el mismo epígrafe. La duración del contrato queda vinculada a la supervivencia del personal integrado en el grupo asegurado.

9. GASTOS A DISTRIBUIR EN VARIOS EJERCICIOS

Los movimientos durante el ejercicio han sido los siguientes (en millones de pesetas):

SOCIEDAD	Saldo a 30.09.00	Incorporación	Traspaso a Resultado	Saldo a 31.12.00
Matriz	36			36
Jesús Navarro	121	11	(21)	111
Compañía Agrícola de Tenerife, S.A.	57	3	(7)	53
Inversiones Greenfields, S.A.	360	430	(478)	312
	574	444	(506)	512

10. EXISTENCIAS

El desglose de las existencias a 31 de diciembre de 2000, se muestra a continuación (en millones de pesetas):

CONCEPTO	IMPORTE	
Terrenos		2.226
Comerciales		5.713
Materias primas	10.155	
Materiales de consumo y reposición	3.834	
Envases	1.741	15.730
Productos en curso		3.702
Productos terminados		49.512
Subproductos y residuos		3.583
Anticipo a proveedores		4.062
TOTAL EXISTENCIAS BRUTAS		84.528
Provisiones de existencias		(386)
TOTAL EXISTENCIAS NETAS		84.142

11. OTROS DEUDORES E INVERSIONES FINANCIERAS TEMPORALES

11.a) Otros deudores.

Del saldo de 18.928 millones de pesetas que presenta el balance consolidado a 31 de diciembre de 2000, 15.679 millones proceden de Inversiones Greenfields, Ltd. y corresponden, principalmente, a saldos con cultivadores.

11.b) Inversiones financieras temporales.

El saldo a 31 de diciembre de 2000 asciende a 20.475 millones de pesetas y está representado, fundamentalmente, por:

- Azucarera Ebro Agrícolas, S.A. : Inversión temporal en deuda pública, vencimiento enero de 2000 9.000
- Herba (Riceherba) : Fondos de inversión y depósitos bancarios en diferentes monedas 8.228
- Grupo Inversiones Greenfields: Financiación a cultivadores para adquisición inmovilizado 1.881

12. FONDOS PROPIOS

12.1. El importe y movimientos en las cuentas de capital y reservas del Grupo consolidado han sido los siguientes (en millones de pesetas):

	Saldo a 30.09.00	Distribución Resultados	Resultados Ejercicio	Diferencias Conversión	Otros (*) Movimientos	Pago Dividendos	Reservas Capital a Euros	Reservas Acc.propias	Saldo a 31.12.00
Capital suscrito	6.631								6.620
Reservas no distribuibles soc. dominante	6.931	0	0	0	0	0	(11)	227	7.158
Reserva libertad de amortización	542						0		542
Reservas de revalorización	3.409								3.409
Reserva para acciones propias	1.654							227	1.881
Reserva legal	1.326								1.326
Reservas distribuibles soc. dominante	91.384	5.105			(7.182)	746	11	(227)	89.837
Reserva soc. integración global	(3.163)	1.323				(746)			(2.586)
Reservas soc. puesta en equivalencia	21	(11)							10
Diferencias de conversión	1.003	(9.301)	488	(693)					310
Pérdidas y ganancias	9.301								488
TOTAL	112.108	(2.884)	488	(693)	(7.182)	0	0	0	101.837

(*) Ver nota 24 c.

12.2. El capital social de la matriz está representado por 66.314.072 acciones al portador de 0,60 euros de valor nominal cada una, totalmente suscritas y desembolsadas, que cotizan en las bolsas de valores españolas. Adicionalmente, como se indica en la (Nota 26.c), en los primeros días de 2001 se procederá a una ampliación del capital social debido al proceso en curso de fusión por absorción de Puleva, S.A.

Según datos que obran en poder de la Sociedad la participación total, tanto directa como indirecta, de sociedades que superan el 10% del capital son: Saint Louis Sucre el 21,29%, Kuwait Investment Office el 12,09% y Caja de Ahorros de Salamanca y Soria el 11,09%.

De conformidad con lo acordado en la Junta General de Accionistas celebrada el 26 de marzo de 1999, se dotó la Reserva Legal con cargo a Reservas Voluntarias hasta alcanzar el 20% del capital suscrito, por lo que no hay obligación de hacer nuevas dotaciones. La Reserva Legal no podrá distribuirse salvo caso de disolución pero podrá utilizarse para compensar pérdidas siempre que no existan otras reservas disponibles y para aumentar el capital por la parte que exceda del 10% del capital ya aumentado.

Como consecuencia de la actualización llevada a cabo por Sociedad General Azucarera de España, S.A. antes de la fusión al amparo del Real Decreto Ley 7/96 de 7 de junio, el balance al 31 de marzo de 1997, recogió como Reserva de Revalorización un importe de 3.532 millones de pesetas. Dicho saldo podrá destinarse sin devengo de impuestos, a eliminar los resultados contables negativos, tanto los acumulados de ejercicios anteriores como los del propio ejercicio, o los que puedan producirse en el futuro y a ampliación del capital social. A partir de 1 de abril del año 2007 podrá destinarse a reservas de libre disposición, siempre que la plusvalía monetaria haya sido realizada. Se entenderá realizada la plusvalía en la parte correspondiente a la amortización contablemente practicada o cuando los elementos patrimoniales actualizados hayan sido transmitidos o dados de baja en los libros de contabilidad.

Si se dispusiera del saldo de esta cuenta en forma distinta a la prevista en el Real Decreto-Ley 7/1996, dicho saldo pasaría a estar sujeto a tributación.

El Consejo de Administración en su sesión del 25 de julio de 2000 decidió por unanimidad deshacer la cobertura de acciones de la Sociedad acordada con Argentaria (hoy BBVA) el 28 de julio de 1999 y como consecuencia de ello proceder a adquirir a BBVA, con fecha transacción 4 de agosto de 2000, 772.601 acciones de la Sociedad, adquiridas por BBVA en virtud del plan de cobertura antes mencionado, a un precio medio de 14,11 euros por acción. Adicionalmente, al 31 de diciembre de 2000 se habían adquirido otras 32.428 acciones de la Sociedad a un precio medio de 12,5 euros por acción.

Como consecuencia de estas operaciones, la Sociedad ha pasado a tener en autocartera el 1,214% de su capital, habiéndose dotado la reserva obligatoria para acciones propias. Tal como se indica en la (nota 26.c) relativa al proyecto de fusión, la casi totalidad de esta autocartera (772.601 acciones adquiridas el 4 de agosto de 2000) será destinada al canje de acciones de Puleva, S.A.

De acuerdo con lo establecido en el Real Decreto Ley 2/85 sobre Previsión Libertad de Amortización, existe desde el ejercicio 1985 una dotación adicional de amortización de determinados elementos del inmovilizado material procedente de Ebro Agrícolas, Compañía de Alimentación, S.A. Anualmente se traspasa desde dicha cuenta a la de reservas voluntarias, la dotación del ejercicio correspondiente a los elementos afectados por el citado Real Decreto, calculada según la vida útil de los mismos, y una vez deducido el efecto impositivo correspondiente.

12.3. El desglose de la Reserva en sociedades consolidadas a 31 de diciembre de 2000 es el siguiente (en millones de pesetas):

	Integración Global	Puesta en Equivalencia
Arrocerías Herba	2.233	
Catesa	250	
Inversiones Greenfields	266	
Jesús Navarro	163	
Finebro	66	
Gestión de Patrimonio	53	
Jiloca Industrial	38	
Agroteo	19	
Debroman	(1)	
Azucarera El Carpio	11	
Semillas Seleccionadas de Remolacha	24	
Vasco de Gama	(5.708)	8
Ses Ibérica		2
Compañía de Melazas		
TOTAL	(2.586)	10

12.4. El detalle por sociedades de las diferencias de conversión a 31 de diciembre de 2000 es el siguiente (en millones de pesetas):

	IMPORTE
Inversiones Greenfields (grupo)	318
Arrocerías Herba (grupo)	(8)
TOTAL	310

12.5 Formando parte de los fondos propios consolidados, se incluyen 4.896 millones de pesetas correspondientes a una filial extranjera del Grupo Herba. La distribución de dichos beneficios se encuentra condicionada a la tributación del correspondiente impuesto sobre sociedades. A tal efecto se considera que el impuesto se devenga en el momento en que se acuerde dicha distribución.

13. INTERESES SOCIOS EXTERNOS

Corresponden a la participación minoritaria en el valor patrimonial y resultados de las siguientes sociedades (en millones de pesetas):

	Fondos Propios	Resultados
Inversiones Greenfields (grupo)	41.060	(189)
Arrocerías Herba	7.868	252
Agroteo	47	4
Semillas Seleccionadas de Remolacha	183	4
Compañía Agrícola de Tenerife	5	
Jiloca Industrial	79	3
Jesús Navarro	291	17
TOTAL	49.533	91

El movimiento en el ejercicio es el siguiente (en millones de pesetas):

	IMPORTE
Saldo a 30 de septiembre de 2000	53.462
Participación en resultados	91
Distribución de reservas y resultados	(457)
Diferencia de conversión y de cambio	(3.472)
SALDO A 31 DE DICIEMBRE DE 2000	49.624

14. FONDO DE COMERCIO DE CONSOLIDACIÓN

El movimiento durante el ejercicio del Fondo de Comercio de Consolidación es el siguiente (en millones de pesetas):

SOCIEDAD	Saldo a 30.09.00	ADICIONES	AMORTIZAC.	VARIAC. POR DIF.CONVERS	Saldo a 31.12.00
Inversiones Greenfields	4.072	26	(126)	(279)	3.693
Arrocerías Herba	300	7	(28)		279
TOTAL	4.372	33	(154)	(279)	3.972

15. DIFERENCIAS NEGATIVAS DE CONSOLIDACIÓN

El movimiento del ejercicio y detalle a 31 de diciembre de 2000 de las diferencias negativas de consolidación es el siguiente (en millones de pesetas):

SOCIEDADES	Saldo a 30.09.00	Aumentos	Disminuc.	Traspasos	Saldo a 31.12.00
Arrocerías Herba	39	10	(27)		22
Greenfields	779	3	(18)	(63)	701
Agroteo	17				17
TOTAL	835	13	(45)	(63)	740

16. INGRESOS A DISTRIBUIR EN VARIOS EJERCICIOS

El detalle por sociedades del saldo a 31 de diciembre de 2000 de Subvenciones de capital es el siguiente (en millones de pesetas):

	IMPORTE
Matriz	1.512
Arrocerías Herba (grupo)	104
Compañía Agrícola de Tenerife	140
SALDO A 31 DE DICIEMBRE DE 2000	1.756

El movimiento en el ejercicio ha sido el siguiente:

	IMPORTE
Saldo a 30 de septiembre de 2000	2.042
Subvenciones recibidas	34
Traspaso a resultados	(320)
SALDO A 31 DE DICIEMBRE DE 2000	1.756

17. PROVISIONES PARA PENSIONES

Tal y como se señala en la Nota 4.j) los empleados de Azucarera Ebro Agrícolas, S.A. son beneficiarios de diversos complementos de pensiones constituidos en un fondo interno de la Sociedad.

Las hipótesis básicas utilizadas en el último estudio actuarial, realizado con efecto de 31 de diciembre de 2000, han sido los siguientes:

- Mortalidad y supervivencia. Tablas GRM/F-95 de experiencia suiza.
- Evolución de salarios. Se ha supuesto un incremento anual acumulativo del 3%.
- Evolución del I.P.C. Se ha considerado equivalente al 2,5% anual.
- Evolución de las Bases de Cotización de la Seguridad Social. Se ha considerado igual al I.P.C.
- Evolución pensión máxima de Seguridad Social. Se ha establecido un incremento de la pensión máxima de Seguridad Social de un 2,5% anual acumulativo.
- Interés del cálculo. 5% anual.

El saldo de la matriz a 31 de diciembre de 2000 asciende a 13.999 millones de pesetas.

La cuota extraordinaria realizada en el ejercicio corresponde al 25% de la dotación anual derivada del cambio de tablas realizado el ejercicio anterior de acuerdo con la legislación vigente. Al 31 de diciembre de 2000 quedan pendientes de periodificar linealmente 1.097 millones de pesetas a lo largo de los 8,75 próximos años.

De acuerdo con lo establecido en el Real Decreto 1588/1999, de 15 de octubre y posterior actualización de la fecha de entrada en vigor, por el que se aprueba el Reglamento sobre la instrumentación de los compromisos por pensiones de las empresas con los trabajadores y beneficiarios, la Sociedad deberá proceder, antes del 16 de noviembre de 2002 a adaptar la materialización de sus compromisos a lo establecido en la disposición adicional primera de la Ley 8/1987 de 8 de junio y a externalizar el fondo interno de pensiones. Los compromisos podrán ser objeto de un plan de financiación cuya duración será, como máximo, de 10 años.

Según se indica en la nota 4j), la provisión de la indemnización por años de servicio en el Grupo de Empresas IANSA se calcula en base del valor actual, método del costo devengado del beneficio, considerando una tasa de interés del 7% anual y una permanencia esperada de 22 años.

Los movimientos de la provisión en el Grupo durante el ejercicio es el siguiente (en millones de pesetas):

	IMPORTE	IMPORTE
Saldo a 30 de septiembre de 2000		14.694
Pagos realizados		(250)
Dotación del ejercicio a resultados		378
Cuota anual	158	
Cuota extraordinaria	31	
Coste financiero	189	
SALDO A 31 DE DICIEMBRE DE 2000		14.822

El detalle por sociedades es el siguiente (en millones de pesetas):

	IMPORTE
Matriz	13.999
Arrocerías Herba (Grupo)	12
Compañía Agrícola de Tenerife	58
Grupo de Empresas IANSA	752
Azucarera El Carpio	1
TOTAL	14.822

18. OTRAS PROVISIONES

Durante este ejercicio se han producido los siguientes movimientos (en millones de pesetas):

	IMPORTE
Saldo a 30 de Septiembre de 2000	6.018
Reclasificaciones	(29)
Aplicaciones	(531)
Dotaciones	11.999
SALDO A 31 DE DICIEMBRE DE 2000	17.457

Las aplicaciones del ejercicio corresponden, principalmente, a indemnizaciones por bajas de personal.

Del saldo a 31 de diciembre de 2000 que presenta esta cuenta, 1.133 millones de pesetas corresponden a inversiones Greenfields, Ltd. destinadas, fundamentalmente, a cubrir eventuales ajustes patrimoniales de sus sociedades participadas.

Otros 2.194 millones de pesetas son para atender los compromisos derivados del seguro de vida vitalicio existente con ciertos trabajadores (activos y pasivos) de la Sociedad matriz de acuerdo con el estudio actuarial realizado.

Adicionalmente, y como se indica en la nota 24.c, al 31 de diciembre de 2000 se han dotado 9.357 millones de pesetas como provisión para afrontar el Plan de Modernización y Optimización de la Competitividad Industrial aprobado por los Administradores, y 1.100 millones de pesetas para provisionar los saldos de la deuda con la matriz de su filial Ciapsa.

Por último, 3.673 millones de pesetas corresponden a provisiones hechas por la matriz para litigios derivados de actuaciones judiciales en curso y otras reclamaciones para las que los Administradores de la Sociedad estiman que de su resolución final no se derivarán pasivos adicionales significativos. El detalle de los mencionados litigios es el siguiente (en millones de pesetas):

	IMPORTE
- Actas de inspecciones fiscales diversas firmadas en disconformidad	2.504
- Riesgos Contencioso Administrativos	1.624
- Otros riesgos contenciosos	356
TOTAL	4.484

Adicionalmente existen actas sobre exportación de alcohol por importe de 6.580 millones de pesetas, sobre las que los asesores fiscales consideran que dichos actas no son conforme a derecho, motivo por el cual no se ha efectuado ninguna provisión.

19. DEUDAS CON ENTIDADES DE CREDITO

El desglose de las partidas que componen las deudas con Entidades de crédito y sus fechas de vencimiento son las siguientes (en millones de pesetas):

CREDITOS	IMPORTE	2002	2003	2004	2005
Azucarera Ebro Agrícolas	8.486	2.829	2.828	2.829	
Chase Manhattan Bank					2.901
Créditos bancarios del Grupo Inversiones Greenfields	24.416	8.958	3.586	8.971	
Créditos bancarios del Grupo Herba, S.A.	4.832	4.791	41		
Créditos bancarios de Vasco de Gama	2.628	2.628			
Otros (S.S.R., Jiloca, Jesús Navarro, Catesa y Agroteo)	37	37			
Total Grupo Consolidado Largo Plazo	40.399	19.243	6.455	11.800	2.901
Créditos bancarios de Azucarera Ebro Agrícolas, S.A.	26.078				
Créditos bancarios del Grupo Inversiones Greenfields	18.470				
Créditos bancarios del Grupo Herba, S.A.	16.913				
Créditos bancarios de Vasco de Gama	2.377				
Resto Grupo	1.279				
Total Grupo Consolidado Corto Plazo	65.117				

En relación con los préstamos sindicados del Chase Manhattan Bank, la Sociedad se obliga a cumplir determinadas condiciones que restringen la disposición, segregación o escisión de los activos de sí misma así como de las sociedades del Grupo, salvo que reciba contraprestación financiera equivalente, y ciertos ratios de solvencia, condiciones que al 31 de diciembre de 2000 se encuentran en renegociación.

El tipo de interés anual de los préstamos a largo plazo es +0,4% en relación al MIBOR.

Igualmente en los créditos correspondientes al Grupo de Inversiones Greenfields, Ltd. existen condiciones que restringen la libertad de enajenación de acciones de las Sociedades de dicho Grupo y ciertos ratios de solvencia que a 31 de diciembre de 2000 son cumplidos por el mismo.

20. OTRAS DEUDAS

El saldo a 31 de diciembre de 2000 de éste epígrafe asciende a 2.724 millones de pesetas y está formado por compromisos no comerciales y saldos con proveedores de inmovilizado.

21. GARANTIAS COMPROMETIDAS

A 31 de diciembre de 2000 existen en la Sociedad matriz las siguientes garantías dadas en forma de avales bancarios (en millones de pesetas):

	IMPORTE
Ante tribunales y organismos por reclamaciones económico-administrativas y aplazamiento de impuestos	5.475
Ante F.E.G.A. aduanas y terceros como garantía de cumplimiento de operaciones de tráfico normal	6.455
Ante Bancos como garantía de cumplimiento en operaciones de tráfico normal	249
Otros avales	1.412
TOTAL	13.591

Adicionalmente, el Grupo Herba tiene concedidas garantías mediante avales bancarios por importe de 8.083 millones de pesetas y Campos Chilenos, S.A. mantiene en prenda, en garantía de préstamos bancarios recibidos, acciones de Empresas IANSA, S.A., equivalentes al 28,18% del capital de esta Sociedad.

22. SITUACION FISCAL

22.1. Con fecha 3 de diciembre de 1998 le fue concedido el régimen de declaración consolidada para este ejercicio y los dos siguientes al grupo formado por:

- Azucarera Ebro Agrícolas, S.A.
- Fincas e Inversiones Ebro, S.A.
- Azucarera de El Carpio, S.A.
- Azucarera Española, S.L.
- Compañía Agrícola de Tenerife, S.A.

22.2. El detalle del impuesto devengado del Grupo correspondiente al ejercicio cerrado a 31 de diciembre de 2000 es el siguiente (en millones de pesetas):

Resultado contable antes de impuestos		1.192
	Aumentos	Disminuciones
Diferencias permanentes		
- De sociedades individuales	1.745	10.533
De la Matriz	5.509	4.555
De otras sociedades	7.254	15.088
		(7.834)
Resultado contable ajustado		(6.642)
Impuesto sobre sociedades:		(2.662)
Cuota (variable según el país. Tipo medio resultante 39,47%)		3.275
Ajuste aplicación reservas Sociedad matriz (*)		613
IMPUESTO DEVENGADO		

(*) El "Ajuste por aplicación de reservas" corresponde al efecto fiscal de la reversión de las mismas realizada para cubrir gastos extraordinarios (ver nota 24.c) y ha sido abonado en el epígrafe de "Otras Reservas" que figuran por tanto por su variación neta en el detalle de Fondos Propios (ver nota 12).

22.3. Movimiento de impuestos diferidos/anticipados (en millones de pesetas):

	IMPUESTOS	
	Anticipados	Diferidos
Saldo a 30 de septiembre de 2000	8.885	6.297
Generados en el ejercicio	3.770	136
Aplicados en el ejercicio	(355)	(422)
SALDO A 31 DE DICIEMBRE DE 2000	12.300	6.011

22.4. Impuestos diferidos/anticipados por compañía (en millones de pesetas):

	IMPUESTOS	
	Anticipados	Diferidos
Azucarera Ebro Agrícolas	11.023	3.602
Arrocerías Herba	12	538
Compañía Agrícola de Tenerife		7
Inversiones Greenfields (grupo)	1.201	1.862
Azucarera Ebro Agrícolas Gestión de Patrimonio	64	2
SALDO A 31 DE DICIEMBRE DE 2000	12.300	6.011

22.5. El detalle de las bases imponibles negativas pendientes de compensación de las sociedades dependientes más significativas es el siguiente (en millones de pesetas):

Último ejerc. de aplicación	Herba (Grupo)	Catesa	Vasco de Gama	Greenfields
2.001			293	7.480
2.002	128			6.396
2.003	74		303	4.469
2.004	203		517	5.997
2.005	87	544	1.795	4.721
2006 y sig.	195	111		
	687	655	2.908	29.063

22.6. Permanecen abiertos a inspección los siguientes ejercicios del grupo fiscal de Azucarera Ebro Agrícolas, S.A. para los impuestos mencionados a continuación:

	DESDE EL EJERCICIO		
	EA	SGAE	AEA
Impuesto :			
Impuesto sobre sociedades	95/96	96/97	1998
Impuesto sobre el valor añadido	1997	1997	1998
Impuesto sobre la Renta de las Personas Físicas	1997	1997	1998
Otros	1997	1997	1998
Impuestos especiales	1997	1997	1998

23. OPERACIONES CON EMPRESAS DEL GRUPO NO CONSOLIDADAS Y ASOCIADAS

El detalle de las operaciones más significativas con empresas del Grupo no consolidadas y Asociadas es el siguiente (en millones de pesetas):

	IMPORTE
Compras	424
Gastos financieros	10
Otros gastos	258
Ventas	563
Ingresos financieros	10
Otros ingresos	119

24. INGRESOS Y GASTOS

- a) El desglose por actividades de la cifra de ventas es el siguiente (en millones de pesetas):

	IMPORTE
Azucareras	41.097
Arrocerías	23.021
Congelados y conservas	2.303
Agropecuarias	6.064
Frutas y hortalizas	2.700
Otros	5.576
TOTAL	80.761

La distribución del importe neto de la cifra de negocios por mercados geográficos es el siguiente (en millones de pesetas):

	IMPORTE
España (Península y Baleares)	35.693
Resto Comunidad Europea (incluye Canarias, Ceuta y Melilla)	19.280
Resto OCDE	3.349
Mercosur	1.308
Resto del mundo	21.131
TOTAL	80.761

- b) El detalle de las compras de mercaderías, materias primas, otros materiales y la variación de existencias es el siguiente (en millones de pesetas):

	IMPORTE
Consumo y compras de mercaderías	8.368
Compras de materias primas y otros materiales	48.277
Otros gastos externos	3.730
Variación de existencias	558
TOTAL	60.933

c) Resultados extraordinarios

Los detalles de resultados extraordinarios del ejercicio, son los siguientes (en millones de pesetas):

	IMPORTE
Provisión para afrontar el Plan de Modernización	9.357
Provisión para cancelación de saldos con Ciapsa	1.100
	10.457
Dotación otros ajustes cartera valores	656
Dotación provisiones para responsabilidades	1.228
Pagos por bajas incentivadas	384
Bajas de inmovilizado material e inmaterial	630
Otros gastos extraordinarios	276
	13.631
Menos:	
Ingresos procedentes de reversión de reservas	(10.457)
Otros ingresos extraordinarios	(502)
Total resultados extraordinarios	2.672

El 31 de agosto de 1999 fue presentado el Plan de Modernización y Optimización de la Competitividad Industrial de Azucarera Ebro Agrícolas, S.A., de acuerdo con la solicitud realizada por el Consejo de Ministros de 25 de septiembre de 1998, en relación con su decisión de subordinar a la observancia de determinadas condiciones la aprobación de la operación de fusión que dio lugar a la actual Sociedad. Desde entonces, y en el contexto del mencionado Plan, la Dirección de Azucarera Ebro Agrícolas, S.A. ha venido realizando los necesarios estudios técnicos que permitieran adoptar una decisión sobre los centros fabriles óptimos por zonas y las medidas prioritarias de modernización para alcanzar los objetivos deseados en el proceso de reestructuración.

El Consejo de Administración de la Sociedad, en su reunión del 19 de marzo de 2001, acordó afrontar el mencionado Plan de Modernización que supone el cese de la actividad de producción de azúcar de las fábricas de Salamanca y Jédula, permaneciendo las actividades de almacenaje, distribución y envasado; igualmente cesará la actividad de producción de alcohol en la destilería de Salobreña.

Como consecuencia de estas actuaciones, el Consejo de Administración ha decidido dotar con cargo a Gastos Extraordinarios del ejercicio terminado el 31 de diciembre de 2000 una provisión de 10.457 millones de pesetas, que incluye los costes de dicha reconversión.

El detalle de dicha provisión es el siguiente (en millones de pesetas):

	IMPORTE	IMPORTE	IMPORTE
Coste derivado del Plan de Modernización			9.357
- Bajas de activos (valor neto contable)		4.697	
Jédula	2.438		
Salamanca	2.011		
Salobreña	248		
- Costes laborales derivados del cierre de actividades		4.659	
Provisión para cancelar las deudas con la matriz de su filial Ciapsa, empresa radicada en Paraguay dedicada a actividades agroindustriales, que está en proceso de liquidación o venta			1.100
TOTAL			10.457

Después de estas provisiones, el valor en balance de los centros objeto de cese de actividad corresponde a los terrenos y a edificios y maquinaria recuperable.

Debido al carácter extraordinario de estas dotaciones los Administradores de la Sociedad han considerado oportuno registrar la compensación de dicho coste revirtiendo un importe equivalente de las reservas voluntarias con abono, a "Otros ingresos extraordinarios", que se presenta, a efectos de la cuenta de pérdidas y ganancias adjunta, compensando el importe de la dotación inicial. Simultáneamente se ha registrado el efecto fiscal correspondiente (3.275 millones de pesetas, ver nota 22.2).

25. OTRA INFORMACION

25.1. La remuneración global devengada por los miembros del Consejo de Administración de Azucarera Ebro Agrícolas, S.A. en el ejercicio de tres meses, 1 de octubre de 2000 al 31 de diciembre de 2000, ascendió a 45 millones de pesetas en concepto de salarios y dietas, según el siguiente detalle:

Salarios	32
Dietas	13
TOTAL	45

De acuerdo con el artículo 130 del Texto Refundido de la Ley de Sociedades Anónimas y con el artículo 22 de los Estatutos de la Sociedad, al no haberse reconocido a los accionistas dividendo sobre los resultados del ejercicio no procede asignar a los Administradores participación en tales beneficios.

La Sociedad no tiene concedido ningún tipo de crédito ni anticipo a miembros del Consejo de Administración, ni ha contraído obligaciones por su cuenta por avales o garantías.

Los miembros del Consejo de Administración que desempeñan puestos ejecutivos son beneficiarios del seguro colectivo de vida suscrito por la empresa para todo el personal y de un seguro complementario de vida y jubilación.

25.2. La distribución de los gastos de personal en las empresas del Grupo durante este ejercicio es el siguiente (en millones de pesetas):

	IMPORTE
Sueldos y salarios	6.509
Seguridad Social a cargo de la empresa	1.375
Indemnizaciones	25
Otras cargas sociales	475
TOTAL GASTOS PERSONAL	8.384

El número medio de empleados durante el ejercicio en las empresas del Grupo ha sido (en millones de pesetas):

	FIJOS	EVENTUALES	TOTAL
Mandos titulados	1.284	386	1.670
Administrativos	986	168	1.154
Otro personal	2.140	710	2.850
TOTAL	4.410	1.264	5.674

25.3. Aspectos derivados de la adaptación al Euro

La Sociedad, tiene desde hace varios años en marcha el proyecto de adaptación de todos sus sistemas informáticos al euro, no estimando que se produzcan envilecimientos anticipados en sus aplicaciones informáticas ni necesidad de efectuar provisiones para cubrir las posibles pérdidas que eventualmente se pudieran ocasionar, que son estimadas como no significativas. Tampoco se prevé la necesidad de realizar inversiones significativas motivadas por la introducción del euro. Asimismo, no se prevé que se generen diferencias de cambio significativas por la adaptación de los distintos importes monetarios al Euro, ni diferencias por redondeos, o diferencias de conversión.

26. PROYECTO DE FUSION DE AZUCARERA EBRO AGRICOLAS, S.A. Y PULEVA, S.A.

Los Consejos de Administración de Azucarera Ebro Agrícolas, S.A. y Puleva, S.A. celebrados el día 23 de octubre de 2000, formularon el Proyecto de fusión entre ambas sociedades, mediante la absorción de Puleva, S.A. por Azucarera Ebro Agrícolas, S.A., que fue aprobado por sus respectivas Juntas Generales Extraordinarias de Accionistas el 13 de diciembre de 2000.

Asimismo, como consecuencia del proceso de fusión, la Junta General de Accionistas de Azucarera Ebro Agrícolas, S.A. aprobó el cambio de la denominación social de la sociedad absorbente por la de Ebro Puleva, S.A. a partir del 1 de enero de 2001 y la modificación de la fecha de cierre del ejercicio pasado a ser el 31 de diciembre de cada año.

Los elementos más significativos del Proyecto de fusión aprobado son los siguientes:

El presente Proyecto de fusión se celebrará por la de Ebro Puleva, S.A. a partir del 1 de enero de 2001 y la

a) Tipo de canje

El tipo de canje de las acciones, que ha sido determinado sobre la base de los valores reales de los patrimonios y de las capitalizaciones bursátiles de las sociedades que participan en la fusión, será de una acción de nueva emisión de Azucarera Ebro Agrícolas, S.A., por cada ocho acciones de Puleva, S.A. sin compensación complementaria en dinero.

b) Derechos de las nuevas acciones

Las nuevas acciones tendrán plenos derechos políticos desde la fecha de su suscripción, y económicos desde el día 1 de enero de 2001, pero no participarán en los dividendos acordados con cargo a los beneficios obtenidos en los ejercicios cerrados en el año 2000, sin perjuicio de que se ha acordado que el Consejo de Administración de Ebro Puleva, S.A. proponga a la primera Junta General de Accionistas que se celebre después de la inscripción de la fusión, la distribución de un dividendo extraordinario, con cargo a reservas de libre disposición, por importe de 0,12 euros, al que también tendrán derecho los titulares de las acciones de nueva emisión.

El 15 de diciembre de 2000 Azucarera Ebro Agrícolas, S.A. (Ebro Puleva, S.A. a partir del 1 de enero de 2001) procedió a pagar un dividendo a cuenta del ejercicio cerrado el 31 de diciembre de 2000 por importe de 44 pesetas por acción que será el dividendo definitivo ya que no se pagará ningún dividendo complementario al mismo.

El Consejo de Administración de Puleva, S.A. no acordará el pago de ningún dividendo a cuenta del ejercicio 2000 ni propondrá el pago de dividendo alguno con cargo a dicho ejercicio.

c) Ampliación del capital social de Azucarera Ebro Agrícolas, S.A.

Azucarera Ebro Agrícolas, S.A. ampliará su capital social en el importe necesario de acuerdo con la relación de canje señalada anteriormente, mediante la emisión de nuevas acciones del mismo valor nominal que las actualmente existentes, pertenecientes a la única clase y serie de acciones, representadas por medio de anotaciones en cuenta. La diferencia entre el valor nominal de las acciones a emitir y el valor patrimonial recibido de Puleva, S.A. en virtud de la fusión se considerará prima de emisión.

Las nuevas acciones se destinarán en exclusiva, junto con 772.601 acciones de las poseídas por la Sociedad como autocartera, a su canje por las de los accionistas de Puleva, S.A. a resultas de la transmisión en bloque, como consecuencia de la fusión, del patrimonio social de esta entidad a favor de Azucarera Ebro Agrícolas, S.A., que adquirirá por sucesión universal todos los derechos y obligaciones de Puleva, S.A.

No se atribuirá ninguna clase de ventaja en la sociedad absorbente a los expertos independientes que intervengan en el proyecto de fusión ni a los administradores de las sociedades que se fusionan.

- d) Fecha a partir de la cual las operaciones de la Sociedad extinguida se consideraran realizadas a efectos contables por cuenta de la absorbente.


Las operaciones de la Sociedad Puleva, S.A. se considerarán realizadas a efectos contables por cuenta de la Sociedad absorbente a partir del 1 de enero de 2001.


27. HECHOS POSTERIORES AL CIERRE DEL EJERCICIO


- Fusión por absorción de Puleva, S.A.. Siguiendo con lo indicado en la nota 26 y en los términos indicados en la misma, el 7 de febrero de 2001 fue inscrita en el Registro Mercantil la escritura pública de fusión de Ebro Puleva, S.A. (antes Azucarera Ebro Agrícolas, S.A.) por la absorción de Puleva, S.A. con efectos retroactivos desde el 1 de enero de 2001. Esta operación de fusión ha supuesto incrementar el capital social de Ebro Puleva, S.A. en 3.620 millones de pesetas y aumentar sus fondos propios en 12.412 millones de pesetas por reservas de fusión.
- Por otro lado, con fecha 15 de febrero de 2001, ha sido inscrita en el Registro Mercantil de Granada la disolución sin liquidación de Puleva, S.A. como consecuencia de la fusión de ésta con Ebro Puleva, S.A. (antigua Azucarera Ebro Agrícolas, S.A.).

Diligencia que levanta el Secretario del Consejo de Administración de la Sociedad EBRO PULEVA, S.A., (antes AZUCARERA EBRO AGRICOLAS, S.A.), don Julián Martínez-Simancas Sánchez, para hacer constar que los miembros del Consejo de Administración de la Sociedad han procedido a suscribir el presente documento, que se compone de treinta y seis (36) hojas, impresas por una sola cara, comprensivo del Balance, Cuenta de Pérdidas y Ganancias y Memoria, correspondientes al ejercicio de 1 de octubre a 31 de diciembre de 2000 del GRUPO CONSOLIDADO DE EBRO PULEVA, (antes GRUPO CONSOLIDADO AZUCARERA AGRICOLAS, S.A.) firmado por todos y cada uno de los Consejeros, cuyos nombres y apellidos constan a continuación, de lo que doy fe.


Madrid, 26 de marzo de 2001.


Don Julián Martínez-Simancas Sánchez
Secretario del Consejo de Administración


Don José Manuel Fernández Norriella
Presidente del Consejo de Administración


Don Guillermo Mesonero-Romanos Aguilar
Vicepresidente Segundo

Diligencia que levanta el Secretario para hacer constar que no firma don Dominique Auburtin por no asistir a la sesión del Consejo donde se firmaron las cuentas


Don Dominique Auburtin


Don Fernando Castelló Clemente



Don Manuel Cervantes Baraza


Don Javier Tallada García de la Fuente
Vicepresidente Primero


Don Emilio Alonso Blanco


Caja General de Ahorros de Granada
Don Fernando Rodríguez Moreno


Don José Ignacio Comenge Sánchez Real


Corporación Financiera de Galicia, S.A.
Representante don Francisco Torres Puig

Don Pedro Gómez de Baeza Tinture

Don Elías Hernández Barrera

Don Enrique Lahuerta Traver

Don Dativo Martín Jiménez

Mercados Centrales de Abastecimientos, S.A.
D. Jaime Carbó Fernández

Don Pierre Morailon

Don Arturo Moreno Garcerán

Don Miguel Angel Pérez Alvarez

Don Bader S.S. Al-Rashoud

Don Laureano Roldán Aguilar

Don Eugenio Ruiz-Galvez Priego

GRUPO AZUCARERA EBRO AGRICOLAS, S.A.

INFORME DE GESTION

EJERCICIO 2000 (tres meses)

INFORME DE ACTIVIDADES

Con motivo de la operación de absorción de Puleva, S.A., la Junta General Extraordinaria de Accionistas, celebrada el 13 de diciembre de 2000, aprobó la modificación de la fecha de cierre del ejercicio de la Sociedad matriz, abandonando la de 30 de setiembre y pasando a ser en el futuro la de 31 de diciembre. Por ello, este informe sobre la actividad del Grupo se refiere al periodo de tres meses entre el 1 de octubre y el 31 de diciembre de 2000 y las comparaciones con el ejercicio anterior se hacen en relación al correspondiente trimestre.

Información sobre la Matriz

La campaña remolachera azucarera en las zonas Norte y Centro, que se inició a comienzos de octubre 2000, se vió perturbada por las lluvias del trimestre que llegaron a impedir el abastecimiento de remolacha y obligaron a finalizar anticipadamente la campaña en algunas fábricas y a parar otras hasta que el campo estuviera en condiciones de reanudar los arranques. A fin de diciembre se había molturado aproximadamente, el 75% de las previsiones de la campaña que por causa de las lluvias ha sufrido un alargamiento excepcional hasta el próximo abril. No obstante, los rendimientos obtenidos en azúcar fueron superiores a los presupuestados debido a la buena calidad y riqueza de la remolacha y las mejoras de los índices técnicos permitieron compensar el incremento del precio de los combustibles.

La cifra de negocios de la Matriz en el periodo octubre / diciembre 2000 fue un 0,7% superior a la de los mismos meses del ejercicio anterior debido principalmente al mayor volumen de ventas de alcohol con expectativas de subidas de precios. Las ventas de azúcar en el mercado nacional fueron un 2,4% inferiores, debido a la menor disponibilidad de azúcar como consecuencia del ya explicado retraso en la producción. Por el contrario las exportaciones del periodo fueron casi el doble al haberse vendido el resto del azúcar excedentario que estaba pendiente de exportar de la campaña 1999/2000.

El resultado de explotación fue, aproximadamente, un 5% inferior como consecuencia del menor volumen de ventas de azúcar en el mercado nacional y por los costes derivados de la parada de las fábricas por causa de la lluvia, lo que quedó compensado en el resultado de las actividades ordinarias por una cifra mayor de dividendos recibidos de las filiales por lo que éste resultó más de un 14% superior al obtenido en igual periodo de 1999.

La cuenta de pérdidas y ganancias del ejercicio 2000 refleja unos resultados extraordinarios negativos de 2.672 millones de pesetas debidos, principalmente, a las siguientes causas:

- El ajuste del valor de las participaciones de control ha sido negativo en 656 millones de pesetas debido principalmente a la disminución de los fondos propios de Herba como consecuencia del pago de un dividendo superior al beneficio generado en el periodo (este importe se compensa por tanto con el dividendo recibido) como al ajuste de la participación de Catesa como consecuencia de provisiones extraordinarias realizadas por la filial.

- Por otra parte, se han cargado a resultados todos los gastos originados por la reciente operación de fusión y el saldo pendiente de la previa entre S. G. Azucarera y Ebro Agrícolas.
- Se han registrado provisiones por importe de 1.145 millones de pesetas, destinadas a rescatar el carácter vitalicio de un seguro de vida del que disfruta parte del personal de la sociedad.
- Además, en el periodo se han producido indemnizaciones por bajas de personal por importe de 360 millones de pesetas.

Aunque su efecto neto sobre los resultados del ejercicio sea nulo, hay que señalar que en el trimestre octubre/diciembre 2000 se registraron provisiones por importe de 7.182 millones de pesetas, una vez tenido en cuenta el efecto fiscal, que quedaron cubiertas mediante la reversión de reservas de libre disposición por igual cuantía, destinadas a cubrir tanto la cancelación de las deudas con la matriz de su filial Ciapsa, en curso de liquidación o venta, como los gastos derivados de la ejecución del Plan de Modernización y Optimización de la Competitividad Industrial azucarera, aprobado en la sesión del Consejo de Administración celebrada el 19 de marzo de 2001, en la que se decidió el cese de la actividad de producción de azúcar de las fábricas de Salamanca y Jédula, permaneciendo las actividades de almacenaje, distribución y envasado, así como el cese de la actividad de producción de alcohol en la destilería de Salobreña. El importe de la provisión, antes de su efecto fiscal, ascendió a 10.457 millones de pesetas según el siguiente detalle: bajas de inmovilizados materiales afectos a las actividades cesadas (4.697 millones de pesetas), coste de las bajas y traslados del personal empleado en dichas actividades (4.659 millones de pesetas) y provisión para Ciapsa (1.100 millones de pesetas).

Información sobre los resultados consolidados

El importe neto de la cifra de negocios consolidada del trimestre octubre / diciembre 2000 refleja un incremento del orden del 16% debido fundamentalmente, a la incorporación en el perímetro de consolidación de la compañía alemana Euryza Reis adquirida en diciembre de 1999 por Herba, a través su filial belga Boost Nutrition.

El resultado neto de explotación consolidado muestra una caída del 7% y el resultado de las actividades ordinarias en el ejercicio 2000 es inferior en 1.759 millones de pesetas al obtenido en igual periodo de 1999 debido a:

- La menor cifra de beneficios generada por los negocios del Grupo en Chile, consecuencia de la evolución negativa de los precios de venta del azúcar y del concentrado de tomate en aquel mercado y de la evolución tipo de cambio.
- A los menores resultados obtenidos por AEA-Gestión de Patrimonio debido a la distribución irregular de los resultados en este tipo de sociedad.

Los resultados extraordinarios negativos del Grupo proceden fundamentalmente de la Matriz y su naturaleza ha quedado explicada al referirnos a la misma.

EVOLUCION PREVISIBLE DE LA SOCIEDAD

A partir del 1 de enero de 2000 será efectiva la fusión con Puleva S.A. y la sociedad pasará a denominarse Ebro Puleva, S.A. El nuevo Grupo nace con un extraordinario potencial de crecimiento en mercados (nacional e internacional) y en rentabilidad:

- Vía sinergias de valor (enfoque marquista y enfoque consumidor).
- Reingeniería de productos existentes(mas de 1.500 referencias).
- Lanzamiento de nuevos productos de alto valor añadido desarrollados por Puleva Biotech.
- Sinergias de costes.

Los trabajos de integración entre las diferentes áreas de negocio del grupo (azúcar consumidor, azúcar industrial, arroz, lácteos, aceite, I+D, especias y condimentos, infusiones, vegetales y área inmobiliaria) será una tarea prioritaria en el próximo ejercicio y permitirá encontrar numerosas vías de trabajo común en diferentes campos como, por ejemplo, el desarrollo de productos, acciones combinadas de márketing, comercialización, gestión coordinada de compras, etc. que producirán mejoras en la rentabilidad de los negocios individuales.

De acuerdo con la estructura del nuevo Grupo que quedó definida en el Proyecto de Fusión, la rama de actividad consistente en la fabricación y comercialización de azúcar, alcohol, piensos y derivados será objeto de segregación a una filial, participada en su totalidad por Ebro Puleva, S.A., que se denominará Azucarera Ebro, S.L., Sociedad Unipersonal y que tiene previsto el inicio de las actividades transferidas a partir del 1 de abril de 2000.

La nueva filial Azucarera Ebro, S. L. debe afrontar en el 2001 la ejecución de los acuerdos adoptados por el Consejo de Administración de la Sociedad, con relación al Plan de Modernización, que supone concentrar capacidad de procesamiento mediante el cese de la actividad de producción de azúcar de las fábricas de Salamanca y Jédula, y de la actividad de producción de alcohol en la destilería de Salobrea. Estas medidas permitirán conseguir mejora de la competitividad y de los resultados empresariales y que compensarán sin duda las inversiones necesarias para su ejecución.

El negocio azucarero está fuertemente influenciado por la Organización Común del Mercado (OCM) del Azúcar, cuyas actuales reglas de funcionamiento concluirán el 31 de Junio de 2001. Las modificaciones a introducir en el Reglamento así como el nuevo plazo de vigencia están siendo objeto de discusión en estos momentos. Frente a la posición de una minoría de Estados miembros de la UE de desregular determinados aspectos del Reglamento y reducir el periodo de vigencia, se encuentran los principales países productores que defienden la prórroga de la regulación actual durante un nuevo periodo de 5 años. Teniendo en cuenta que la OCM del azúcar está basada en el principio de neutralidad presupuestaria, es decir, no consume presupuesto de la UE, es de esperar que se produzca una prórroga por 5 años, con ligeras variaciones sobre la regulación actual. En todo caso, la posible disminución de cuotas de producción que podría contemplar el nuevo Reglamento debería afectar escasamente a España dado que se trata de un país cuya cuota de producción asignada es inferior en un 20% a su consumo.

El mercado español del azúcar es bastante inelástico a las coyunturas económicas por lo que se espera que en el ejercicio 2001 la cifra de negocios se mantenga sin grandes variaciones. Desde el punto de vista comercial se continuará incidiendo en la calidad del producto y del servicio adaptándolo a la variación de las necesidades de los clientes y consumidores, prestando especial atención al desarrollo de nuevos productos adecuados a los cambios de hábito en la cultura alimentaria.

Por lo que se refiere a la actividad del Grupo en Chile, Empresas Iansa continuará el esfuerzo de concentrarse en el azúcar y en la venta de productos a los agricultores, el 70% del negocio actual, para lograr alcanzar producciones competitivas y rentables. En el resto de actividades, tales como la pasta de tomate o jugos concentrados, se proseguirá el proceso de revisión de cada negocio para decidir sobre su continuidad o su venta.

Empresas Iansa esta haciendo un gran esfuerzo en reducción de costes ya que si bien el precio de venta interior del azúcar en Chile está protegido por un mecanismo de "banda de precios" que evita oscilaciones bruscas, su eficacia disminuye en los momentos de coyuntura de precios internacionales muy bajos como los actuales.

Política de dividendos

Aunque la política de dividendos de Ebro Puleva, S.A. puede venir condicionada por la estrategia futura de crecimiento mediante adquisiciones e inversiones, las diferentes inversiones que se están estudiando no restringirán de forma significativa la capacidad de retribución al accionista. En todo caso, se prevé la aplicación de una política mixta de retribución mediante ampliaciones de capital liberadas, a través de las que el accionista pueda beneficiarse del desarrollo de las acciones en bolsa y eventuales repartos de dividendos ordinarios que complementen las ampliaciones de capital.

De acuerdo con lo dispuesto en el proyecto de fusión, el Consejo de Administración de Ebro Puleva, S.A. propondrá en la próxima Junta General de Accionistas la distribución de un dividendo extraordinario, con cargo a reservas de libre disposición, por importe de 0,12 euros por acción.

ACTIVIDAD EN MATERIA DE INVESTIGACION Y DESARROLLO

Las principales actividades de Investigación y Desarrollo en el ámbito agroindustrial azucarero están orientadas hacia el objetivo básico principal de minimizar los costos de explotación industrial – en línea con las tendencias internacionales - y hacia el desarrollo de producto y co-productos. Dentro de los planes en curso pueden destacarse los siguientes:

Remolacha:

Valor tecnológico-industrial de la remolacha cultivada en el sur de España.
Conservación y almacenamiento de la remolacha.

Tecnología de Procesos:

Innovación tecnológica radical: Aplicación de membranas en las tecnologías de separación azucareras.

Co-productos:

Desarrollo de nuevos productos a partir de materias primas secundarias.

Para el ejercicio de las actividades se cuenta con medios propio, como es el Centro I+D de Valladolid, así como con la cooperación externa con Universidades, Centros de Investigación externos y la cooperación I+D entre Compañías de actividades análogas o compatibles.

Para conseguir el éxito esperado por la nueva sociedad Ebro Puleva, S.A. en su estrategia orientada hacia el enfoque del negocio al consumidor y basado en la marca, y para abrir nuevos mercados y segmentos de consumo, es imprescindible potenciar y dedicar recursos a la investigación y al desarrollo, que es el principal elemento diferenciador de los competidores, y especialmente en el mundo de la alimentación básica. Tanto el azúcar como el arroz, el aceite de oliva y los lácteos están posicionados como commodities en el mercado, y para ir cambiando de posición es necesaria la creación de valor al consumidor, especialmente a través de sus exigencias de calidad, salud y placer.

OPERACIONES CON ACCIONES PROPIAS

El Consejo de Administración en su sesión del 25 de julio de 2000 decidió por unanimidad deshacer la cobertura de acciones de la Sociedad acordada con Argentaria (hoy BBVA) el 28 de julio de 1999 y, como consecuencia de ello, adquirir, el 4 de agosto de 2000, las 772.601 acciones de la Sociedad que tenía compradas BBVA en virtud del plan de cobertura antes mencionado, a un precio medio de 14,11 euros por acción. Adicionalmente, al 31 de diciembre de 2000 se habían adquirido otras 32.428 acciones de la Sociedad a un precio medio de 12,5 euros por acción.

Como consecuencia de estas operaciones, al 31 de diciembre de 2000 la Sociedad tenía en autocartera el 1,214% de su capital. De acuerdo con lo previsto en el Proyecto de Fusión, la casi totalidad de esta autocartera (772.601 acciones adquiridas el 4 de agosto de 2000) ha sido destinada al canje de acciones de Puleva, S.A.

HECHOS POSTERIORES

Con posterioridad a la fecha de cierre del ejercicio, el 31 de diciembre de 2000, se han producido los siguientes hechos que deben ser destacados:

- Fusión por absorción de Puleva, S.A.


El 7 de febrero de 2001 fue inscrita en el Registro Mercantil la escritura pública de fusión de Ebro Puleva, S.A. (antes Azucarera Ebro Agrícolas, S.A.) por la absorción de Puleva, S.A. con efectos retroactivos desde el 1 de enero de 2001. Esta operación de fusión ha supuesto incrementar el capital social de Ebro Puleva, S.A. en 3.620 millones de pesetas y aumentar sus fondos propios en 12.412 millones de pesetas por reservas de fusión.

- Disolución de Puleva, S.A.


Con fecha 15 de febrero de 2001, fue inscrita en el Registro Mercantil de Granada la disolución sin liquidación de Puleva, S.A. como consecuencia de la fusión de ésta con Ebro Puleva, S.A. (antigua Azucarera Ebro Agrícolas, S.A.).


Diligencia que levanta el Secretario del Consejo de Administración de la Sociedad EBRO PULEVA, S.A., (antes AZUCARERA EBRO AGRICOLAS, S.A.), don Julián Martínez-Simancas Sánchez, para hacer constar que los miembros del Consejo de Administración de la Sociedad han procedido a suscribir el presente documento, que se compone de seis (6) hojas, impresas por una sola cara, comprensivo del Informe de Gestión, correspondientes al ejercicio de 1 de octubre a 31 de diciembre de 2000 del GRUPO CONSOLIDADO DE EBRO PULEVA, (antes GRUPO CONSOLIDAD AZUCARERA EBRO AGRICOLAS, S.A.), firmado por todos y cada uno de los Consejeros, cuyos nombres y apellidos constan a continuación, de lo que doy fe.

Madrid, 26 de marzo de 2001.


Don Julián Martínez-Simancas Sánchez
Secretario del Consejo de Administración


Don José Manuel Fernández Norriella
Presidente del Consejo de Administración



Don Javier Tallada García de la Fuente
Vicepresidente Primero


Don Guillermo Mesonero-Romanos Aguilar
Vicepresidente Segundo


Don Emilio Alonso Blanco

*para que sea conste de lo que se ha
visto, por los señores del Consejo.*


Don Dominique Auburtin


Caja General de Ahorros de Granada
Don Fernando Rodríguez Moreno


Don Fernando Castelló Clemente


Don José Ignacio Comenge Sánchez Real


Don Manuel Cervantes Baraza


Corporación Financiera de Galicia, S.A.
Representante don Francisco Torres Puig

Don Pedro Gómez de Baeza Tinture

Don Elias Hernández Barrera

Don Enrique Lahuerta Traver

Don Dativo Martín Jiménez

Mercados Centrales de Abastecimientos, S.A.
D. Jaime Carbó Fernández

Don Pierre Moraillon

Don Arturo Moreno Garcerán

Don Miguel Angel Pérez Alvarez

Don Bader S.S. Al-Rashoud

Don Laureano Roldán Aguilar

Don Eugenio Ruiz-Galvez Priego