

GRUPO PICKING PACK, S.A.

Cuentas Anuales e Informe de Gestión

31 de Diciembre de 2000

(Junto con el Informe de Auditoría)

GRUPO PICKING PACK, S.A.

Cuentas Anuales e Informe de Gestión

31 de Diciembre de 2000

(Junto con el Informe de Auditoría)




Audidores

Edificio La Porta de Barcelona
Av. Diagonal, 682
08034 Barcelona

Informe de Auditoría de Cuentas Anuales

A los Accionistas de
Grupo Picking Pack, S.A.




1. Hemos auditado las cuentas anuales de Grupo Picking Pack, S.A. (la Sociedad) que comprenden el balance de situación al 31 de diciembre de 2000 y la cuenta de pérdidas y ganancias y la memoria correspondientes al ejercicio anual terminado en dicha fecha, cuya formulación es responsabilidad de los Administradores de la Sociedad. Nuestra responsabilidad es expresar una opinión sobre las citadas cuentas anuales en su conjunto, basada en el trabajo realizado de acuerdo con las normas de auditoría generalmente aceptadas, que requieren el examen, mediante la realización de pruebas selectivas, de la evidencia justificativa de las cuentas anuales y la evaluación de su presentación, de los principios contables aplicados y de las estimaciones realizadas.
2. De acuerdo con la legislación mercantil, los Administradores presentan, a efectos comparativos, con cada una de las partidas del balance de situación, de la cuenta de pérdidas y ganancias y del cuadro de financiación, además de las cifras del ejercicio 2000, las correspondientes al ejercicio anterior. Nuestra opinión se refiere exclusivamente a las cuentas anuales del ejercicio 2000. Con fecha 14 de abril de 2000 emitimos nuestro informe de auditoría acerca de las cuentas anuales del ejercicio 1999 en el que expresamos una opinión con salvedades.
3. La Sociedad participa directa e indirectamente en el capital social de ciertas empresas con las que actúa de forma integrada y bajo una dirección común que conforman el Grupo Picking Pack y con las que comparte servicios e instalaciones y realiza diversas operaciones comerciales y financieras. Por consiguiente, la situación financiero-patrimonial de la Sociedad, así como los resultados de sus operaciones y de los recursos obtenidos y aplicados deberían contemplarse teniendo en cuenta dicha circunstancia, a nivel de las cuentas anuales consolidadas del citado grupo. Con fecha 31 de mayo de 2001 hemos emitido nuestro informe de auditoría de las cuentas anuales consolidadas de Grupo Picking Pack, S.A. y sociedades dependientes correspondientes al ejercicio anual terminado en 31 de diciembre de 2000 en el que expresamos una opinión con salvedades.
4. Al 31 de diciembre de 2000 el valor neto contable de las inmovilizaciones financieras de la Sociedad en empresas del Grupo, excede del valor de sus fondos propios corregidos por las plusvalías tácitas adquiridas que todavía subsisten al cierre del ejercicio, en un importe total aproximado de 8.800 miles de euros. En consecuencia, al 31 de diciembre de 2000 el capítulo de inmovilizaciones financieras del balance de situación y las pérdidas del ejercicio antes de impuestos, se encuentran sobrevalorado e infravaloradas, respectivamente, en un importe aproximado de 8.800 miles de euros.




5. En nuestra opinión, excepto por los efectos de la salvedad descrita en el párrafo 4 anterior, las cuentas anuales del ejercicio 2000 adjuntas expresan, en todos los aspectos significativos, la imagen fiel del patrimonio y de la situación financiera de Grupo Picking Pack, S.A. al 31 de diciembre de 2000 y de los resultados de sus operaciones y de los recursos obtenidos y aplicados durante el ejercicio anual terminado en dicha fecha, y contienen la información necesaria y suficiente para su interpretación y comprensión adecuada, de conformidad con principios y normas contables generalmente aceptados que guardan uniformidad con los aplicados en el ejercicio anterior.
6. El informe de gestión adjunto del ejercicio 2000 contiene las explicaciones que los Administradores consideran oportunas sobre la situación de Grupo Picking Pack, S.A., la evolución de sus negocios y sobre otros asuntos y no forma parte integrante de las cuentas anuales. Hemos verificado que la información contable que contiene el citado informe de gestión concuerda con la de las cuentas anuales del ejercicio 2000. Nuestro trabajo como auditores se limita a la verificación del informe de gestión con el alcance mencionado en este mismo párrafo y no incluye la revisión de información distinta de la obtenida a partir de los registros contables de la Sociedad.

KPMG AUDITORES, S.L.



Fernando Serrate Urrea

31 de mayo de 2001





CLASE 8ª



OF8560561

GRUPO PICKING PACK, S.A.

Balances de Situación

31 de diciembre de 2000 y 1999


(Expresados en euros)

	2000	1999		2000	1999
Activo			Pasivo		
Inmovilizado			Fondos propios (nota 12)		
Gastos de establecimiento (nota 5)	12.231.550	8.229.980	Capital suscrito	393.691.716	187.472.247
Inmovilizaciones inmateriales (nota 6)	1.731.895	295.289	Prima de emisión	56.030.930	2.801.798
Inmovilizaciones materiales (nota 7)	167.926	182.918	Reservas	3.346.309	353.766
Inmovilizaciones financieras (nota 8)	417.653.942	170.662.604	Resultados negativos de ejercicios anteriores	(274.530)	(2.374.008)
Acciones propias (nota 9)	2.992.543	-	Beneficios/(Pérdidas) del ejercicio, según cuentas de pérdidas y ganancias adjuntas	(48.705.460)	2.099.478
Total inmovilizado	434.777.856	179.370.791	Total fondos propios	404.108.965	190.353.281
Gastos a distribuir en varios ejercicios	32.335	-	Ingresos a distribuir en varios ejercicios	50.439	26.818
Activo circulante			Provisiones para riesgos y gastos (nota 13)	-	1.601.277
Deudores (nota 10)	14.045.286	7.327.154	Acreeedores a largo plazo	21.468.988	-
Inversiones financieras temporales (nota 11)	24.574.005	2.147.431	Deudas con entidades de crédito (nota 14)	7.043.862	-
Tesorería	3.936.610	11.190.276	Otras deudas no comerciales (nota 15)	28.512.850	-
Ajustes por periodificación (nota 20)	1.176.297	287.698	Acreeedores a corto plazo	13.660.014	34.228
Total activo circulante	43.732.198	20.952.559	Empresas del grupo y asociadas (nota 16)	23.640.418	7.461.459
Total activo	478.542.389	200.323.350	Acreeedores comerciales	851.898	760.498
			Otras deudas no comerciales (nota 17)	7.717.805	85.789
			Total acreeedores a corto plazo	45.870.135	8.341.974
			Total pasivo	478.542.389	200.323.350

La memoria adjunta forma parte integrante de las cuentas anuales del ejercicio 2000.



CLASE 8ª



OF 8560562

GRUPO PICKING PACK, S.A.

Cuentas de Pérdidas y Ganancias
para los ejercicios anuales terminados en
31 de diciembre de 2000 y 1999

(Expresadas en euros)

	2000	1999	Ingresos	2000	1999
Gastos					
Gastos de explotación			Ingresos de explotación (nota 18)		
Gastos de personal (nota 19)	1.330.739	697.183	Ventas netas	2.978.373	2.163.692
Dotaciones para amortizaciones de inmovilizado (notas 5, 6 y 7)	2.690.501	1.138.602	Otros ingresos de explotación	2.572.142	1.697.839
Otros gastos de explotación	2.969.776	1.451.207			
Total gastos de explotación	6.991.016	3.286.992	Total ingresos de explotación	5.550.515	3.861.531
Beneficios de explotación	-	574.539	Pérdidas de explotación	1.440.501	-
Gastos financieros			Ingresos financieros		
Gastos financieros y gastos asimilados	763.039	313.225	Otros intereses e ingresos asimilados	11.064.016	8.504.693
Variación de las provisiones de inversiones financieras (nota 11)	553.446	-	Diferencias de cambio positivas	806.834	527.887
Diferencias negativas de cambio	1.678.297	267.042			
Total gastos financieros	2.994.782	580.267	Total ingresos financieros	11.870.850	9.032.580
Resultados financieros positivos	8.876.068	8.452.313			
Beneficios de las actividades ordinarias	7.435.567	9.026.852			
Pérdidas y gastos extraordinarios			Beneficios e ingresos extraordinarios		
Variación de las provisiones de cartera de control (nota 8)	54.903.093	7.542.142	Beneficios por enajenación de inmovilizado	455.127	166.161
Provisión por operaciones con acciones propias (nota 9)	1.063.096	-	Ingresos extraordinarios	1.744	1.280
Gastos extraordinarios	631.709	1.178.411			
Total gastos extraordinarios	56.597.898	8.720.553	Total ingresos extraordinarios	456.871	167.441
Beneficios antes de impuestos	-	473.740	Resultados extraordinarios negativos	56.141.027	8.553.112
Impuesto sobre Sociedades (nota 22)	-	1.625.738	Pérdidas antes de impuestos	48.705.460	-
Beneficios del ejercicio	-	2.099.478	Impuesto sobre Sociedades (nota 22)	-	-
			Pérdidas del ejercicio	48.705.460	-

La memoria adjunta forma parte integrante de las cuentas anuales del ejercicio 2000.



OF8560563

CLASE 8ª

GRUPO PICKING PACK, S.A.

Memoria de las Cuentas Anuales

31 de diciembre de 2000

(1) Naturaleza y Actividades Principales

Grupo Picking Pack, S.A. (en adelante la Sociedad) se constituyó en septiembre de 1969 adoptando su denominación actual de Grupo Picking Pack, S.A. en junio de 1996.

La Sociedad es cabecera del Grupo Picking Pack (el Grupo), que está formado por la Sociedad y las sociedades participadas que se detallan en el Anexo III de la nota 8 de esta memoria y que actúan de una forma integrada y bajo una dirección común, cuya actividad es la prestación de servicios de outsourcing de material de oficina, reprografía digital y gestión de datos (EDMS), prestación y comercialización de servicios de telecomunicaciones y elaboración y compraventa de software dirigida a la pequeña y mediana empresa (pymes) y despachos profesionales.

La Sociedad tiene su domicilio social en el Edificio Muntadas, Parque de Negocios Mas Blau, c/ Solsonés, 2, El Prat de Llobregat (Barcelona).

(2) Bases de Presentación

En cumplimiento de la legislación vigente, los Administradores de la Sociedad han formulado estas cuentas anuales con objeto de mostrar la imagen fiel del patrimonio, de la situación financiera, de los resultados y de los cambios en la situación financiera del ejercicio anual terminado en 31 de diciembre de 2000, así como la propuesta de aplicación de resultados de dicho ejercicio.

Las citadas cuentas anuales han sido preparadas a partir de los registros auxiliares de contabilidad.

Los Administradores de la Sociedad estiman que las cuentas anuales del ejercicio 2000 serán aprobadas por la Junta General de Accionistas sin variaciones significativas. Como requiere la normativa contable, el balance de situación, la cuenta de pérdidas y ganancias y el cuadro de financiación del ejercicio 2000 recogen, a efectos comparativos, las cifras correspondientes al ejercicio anterior, que formaban parte de las cuentas anuales de 1999 aprobadas por los Accionistas en Junta de fecha 16 de mayo de 2000. De acuerdo con lo permitido por esta normativa, la Sociedad ha optado por omitir en la memoria del ejercicio 2000 algunos de los datos comparativos del ejercicio 1999.

De acuerdo con lo permitido por la legislación vigente, la Sociedad ha formulado las cuentas anuales del ejercicio 2000 en euros. Las cifras comparativas del balance de situación, de la cuenta de pérdidas y ganancias, del cuadro de financiación y del resto de la memoria han sido convertidos mediante la aplicación del tipo de cambio irrevocable entre la peseta y el euro y las normas de redondeo establecidas en dicha legislación.

(Continúa)



OF 8560564

CLASE B a

2

GRUPO PICKING PACK, S.A.

Memoria de las Cuentas Anuales

(3) Aplicación de Resultados

La propuesta de aplicación de resultados del ejercicio 2000, formulada por los Administradores de la Sociedad y pendiente de aprobación por la Junta General de Accionistas consiste en aplicar la pérdida del ejercicio a resultados negativos de ejercicios anteriores para su eventual compensación con beneficios futuros.

La distribución de resultados correspondiente al ejercicio terminado en 31 de diciembre de 1999, efectuada durante 2000, se presenta con el detalle del movimiento de fondos propios en el Anexo IV de la nota 12.

(4) Principios Contables y Normas de Valoración Aplicados

Estas cuentas anuales han sido formuladas de acuerdo con los principios contables y normas de valoración y clasificación contenidos en el Plan General de Contabilidad. Los principales son los siguientes:

(a) Gastos de establecimiento

Los gastos de establecimiento, que incluyen fundamentalmente los gastos incurridos en relación con la constitución de la Sociedad y las ampliaciones de capital efectuadas, se muestran al coste, netos de la correspondiente amortización acumulada, que se calcula utilizando el método lineal sobre un período de cinco años.

(b) Inmovilizaciones inmateriales

El inmovilizado inmaterial se valora a su coste de adquisición o coste directo de producción y se presenta neto de su correspondiente amortización acumulada, conforme a los siguientes criterios:

- Los costes incurridos en la adquisición de patentes y marcas se amortizan linealmente en un período de cinco años.
- Las aplicaciones informáticas figuran por los costes incurridos y se amortizan linealmente durante el período de 5 años en que está prevista su utilización. Los costes de mantenimiento se llevan a gastos en el momento en que se incurre en ellos.

(Continúa)



OF8560565

CLASE 8ª

3

GRUPO PICKING PACK, S.A.

Memoria de las Cuentas Anuales

- Los derechos de uso y de opción de compra derivados de la utilización de inmovilizados materiales contratados en régimen de arrendamiento financiero, se registran por el valor de contado del bien en el momento de la adquisición. La amortización de estos derechos se realiza linealmente durante la vida útil del bien arrendado. En el pasivo se refleja la deuda total por las cuotas de arrendamiento más el importe de la opción de compra. La diferencia inicial entre la deuda total y el valor de contado del bien, equivalente al gasto financiero de la operación, se contabiliza como gasto a distribuir en varios ejercicios y se imputa a resultados durante la duración del contrato con un criterio financiero. En el momento en que se ejercita la opción de compra, el coste y la amortización acumulada de estos bienes se traspa a los conceptos correspondientes del inmovilizado material.

(c) Inmovilizaciones materiales

El inmovilizado material se presenta por su valor de coste de adquisición, deducidas las amortizaciones acumuladas correspondientes.

La amortización de los elementos del inmovilizado material se realiza sobre los valores de coste siguiendo el método lineal, durante los siguientes años de vida útil estimados:

	<u>Años de vida útil</u>
Otras instalaciones, utillaje y mobiliario	8
Elementos de transporte	5-7
Equipos para procesos de información	3-5
Otro inmovilizado	10

Los gastos de mantenimiento y reparaciones del inmovilizado material que no mejoran su utilización o prolongan su vida útil, se cargan a la cuenta de pérdidas y ganancias en el momento en que se producen.


(d) Inmovilizaciones financieras

Los valores mobiliarios figuran valorados a precio de adquisición, incluidos los gastos inherentes a la misma y, en su caso, el coste de los derechos de suscripción. Del coste de adquisición se excluyen los dividendos e intereses explícitos devengados y no vencidos en el momento de la compra.

A efectos de la preparación de las cuentas anuales individuales de la Sociedad, las inversiones en sociedades del grupo y asociadas se valoran a su coste de adquisición.

Los créditos a largo plazo se valoran por el importe efectivamente desembolsado.

(Continúa)



OF8560566

CLASE 8ª
TASAS

4

GRUPO PICKING PACK, S.A.

Memoria de las Cuentas Anuales

Se dotan las oportunas provisiones por depreciación de los valores mobiliarios cuando se aprecian circunstancias de suficiente entidad y clara constancia. A estos efectos, cuando se trata de participaciones en capital se dota la correspondiente provisión cuando el precio de adquisición excede al valor de la participación que resulta de aplicar criterios valorativos racionales, incluyendo el importe de las plusvalías tácitas adquiridas que todavía subsisten al cierre del ejercicio.

(e) Transacciones en moneda extranjera

Las transacciones en moneda extranjera se registran contablemente por su contravalor en euros, utilizando los tipos de cambio vigentes en las fechas en que se realizan. Los beneficios o pérdidas por las diferencias de cambio surgidas en la cancelación de los saldos provenientes de transacciones en moneda extranjera, se reconocen en la cuenta de pérdidas y ganancias en el momento en que se producen.

Los saldos a cobrar y a pagar en moneda extranjera de estados participantes en la Unión Económica y Monetaria se valoran al cierre del ejercicio a los tipos de cambio fijos e irrevocables.

Los saldos a cobrar y a pagar en moneda extranjera distintos de los incluidos en la zona Euro, se valoran en euros al cierre del ejercicio a los tipos de cambio vigentes al 31 de diciembre, reconociéndose como gastos las pérdidas netas de cambio no realizadas, determinadas para grupos de divisas de similar vencimiento y comportamiento en el mercado, y difiriéndose hasta su vencimiento los beneficios netos no realizados, determinados de igual modo.

(f) Indemnizaciones por despido


Excepto en el caso de causa justificada, las sociedades vienen obligadas a indemnizar a sus empleados cuando son cesados en sus servicios.

Ante la ausencia de cualquier necesidad previsible de terminación anormal del empleo y dado que no reciben indemnizaciones aquellos empleados que se jubilan o cesan voluntariamente en sus servicios, los pagos por indemnizaciones, en su caso, se cargan a gastos en el momento en que se toma la decisión de efectuar el despido.

(g) Impuesto sobre Sociedades

El gasto por Impuesto sobre Sociedades se calcula sobre el beneficio económico, corregido por las diferencias de naturaleza permanente con los criterios fiscales y tomando en cuenta las bonificaciones y deducciones aplicables. El efecto impositivo de las diferencias temporales, se incluye, en su caso, en las correspondientes partidas de impuestos anticipados o diferidos del balance de situación.

(Continúa)



OF8560567

CLASE 8ª

5

GRUPO PICKING PACK, S.A.

Memoria de las Cuentas Anuales

Atendiendo a las expectativas de obtención de beneficios futuros de las sociedades del Grupo en España que tributan en régimen de consolidación fiscal, la Sociedad ha reconocido, al haberse estimado segura su realización, un crédito fiscal (véanse notas 8, 10 y 22).

(5) Gastos de Establecimiento

Su composición y movimiento durante el ejercicio 2000 es el siguiente:

	Euros			SalDOS al 31/12/00
	SalDOS al 31/12/99	Adiciones	Amortización	
Gastos de constitución	866.962	144.206	(219.428)	791.740
Gastos de primer establecimiento	14.569	-	(3.098)	11.471
Gastos de ampliación de capital	7.348.449	6.344.569	(2.264.679)	11.428.339
	<u>8.229.980</u>	<u>6.488.775</u>	<u>(2.487.205)</u>	<u>12.231.550</u>


Las adiciones del ejercicio en concepto de gastos de ampliación de capital se corresponden con los gastos incurridos en las ampliaciones de capital completadas en mayo y julio de 2000 (véase nota 12), cuyo destino principal ha sido la adquisición y financiación de los planes de negocio de Ola Internet, S.A. así como del resto del Grupo.

(6) Inmovilizaciones Inmateriales

Su composición y movimiento durante el ejercicio 2000 es el siguiente:

	Euros				SalDOS al 31/12/00
	SalDOS al 31/12/99	Adiciones	Trasposos	Bajas	
Coste					
Patentes y marcas	324.747	752.694	(3.198)	(1.865)	1.072.378
Aplicaciones informáticas	-	653.120	3.198	-	656.318
Derechos sobre bienes en régimen de arrendamiento financiero	-	51.559	-	-	51.559
Otro inmovilizado inmaterial			215.781	(83.414)	132.367
	<u>324.747</u>	<u>1.457.373</u>	<u>215.781</u>	<u>(85.279)</u>	<u>1.912.622</u>
Amortización acumulada	<u>(29.458)</u>	<u>(160.282)</u>	<u>(28.945)</u>	<u>37.958</u>	<u>(180.727)</u>
	<u>295.289</u>	<u>1.297.091</u>	<u>186.836</u>	<u>(47.321)</u>	<u>1.731.895</u>

(Continúa)



OF 8560568

CLASE 8ª

6

GRUPO PICKING PACK, S.A.

Memoria de las Cuentas Anuales

Adiciones del ejercicio de patentes y marcas corresponde a los gastos incurridos en el desarrollo de la estrategia de marca del Grupo.

Adiciones del ejercicio de aplicaciones informáticas corresponde a los gastos incurridos en relación con la implantación de SAP.

La Sociedad utiliza mediante contratos de arrendamiento financiero, determinados bienes de su inmovilizado. El detalle de los contratos de arrendamiento financiero y las condiciones más importantes de dichos contratos al 31 de diciembre de 2000 es el siguiente:

Bien	Fecha del contrato	Número de cuotas mensuales	Euros		
			Valor de contado	Importe de cada cuota	Opción de compra
Elementos de transporte	15/09/01	44	51.559	1.183	5.857

El resumen de los pasivos derivados de estas operaciones al 31 de diciembre de 2000 es como sigue:

	Euros
Importe total de las operaciones	57.913
Pagos realizados: En el ejercicio	(4.729)
Acreeedores por arrendamiento financiero	53.184


Estos pasivos se desglosan en:

	Euros		
	Largo plazo	Corto plazo	Total
Principal	36.079	11.714	47.793
Intereses	2.909	2.482	5.391
	38.988 (nota 14)	14.196 (nota 16)	53.184

(7) Inmovilizaciones Materiales

El detalle y movimiento de las inmovilizaciones materiales durante los ejercicios anuales terminados en 31 de diciembre de 2000 y 1999 se muestra en el Anexo I adjunto, el cual forma parte integrante de esta nota de la memoria de las cuentas anuales.

(Continúa)



OF8560569

CLASE 8ª
IMPORTE

7

GRUPO PICKING PACK, S.A.

Memoria de las Cuentas Anuales

(8) Inmovilizaciones Financieras

Su composición y movimiento al 31 de diciembre de 2000 y 1999 se presenta en el Anexo II, el cual forma parte integrante de esta nota de la memoria de las cuentas anuales.

(a) Participaciones en empresas del grupo y asociadas

El detalle de las participaciones en empresas del Grupo al 31 de diciembre de 2000, así como los fondos propios de dichas empresas, se muestran en el Anexo III, el cual forma parte integrante de esta nota.

Las actividades de las empresas del Grupo y Asociadas, agrupadas según su actividad, son las siguientes:

División de telecomunicaciones (transmisión de voz y datos)

- Ola Internet, S.A. cuya actividad consiste en prestar servicios de transmisión de voz y datos sobre IP (Internet Protocol) y soluciones "business to business" (B2B) dirigido a pymes.
- Internet Protocol 6, S.L. cuya actividad principal consiste en la prestación de servicios de consultoría de implantación de sistemas de seguridad informática y su mantenimiento.


División de software empresarial

- Logic Control, S.A. cuya actividad principal consiste en la venta y mantenimiento de software empresarial a pymes.

División de reprografía y material de oficina

- Picking Pack Service Point España, S.A. cuya actividad principal consiste en la oferta de servicios de outsourcing de material de oficina y reprografía digital.
- Picking Pack Service Point (UK), Ltd: cuya actividad principal consiste en la prestación de servicios de outsourcing de reprografía digital y gestión de datos (EDMS). Dicha sociedad participa en la totalidad del capital social de las sociedades británicas que se detallan en el Anexo III de esta nota.
- Charrette Corporation Inc. (EE.UU.) cuya actividad principal consiste en la prestación de servicios de outsourcing de reprografía y material de oficina especializado.
- Picking Pack Service Point Ireland, Ltd, y Eurografix GmbH (Alemania) cuyas actividades principales consisten en la comercialización de material de oficina y de reprografía.

(Continúa)



OF8560570

CLASE 8ª

8

GRUPO PICKING PACK, S.A.

Memoria de las Cuentas Anuales

- Eurografixnet, S.A. cuya actividad principal consiste en la prestación de servicios relacionados con redes de reprografía digital y otros métodos digitales de transmisión de datos y documentación.

Otras

- GPP Capital, Plc., Wagon Holdings, Inc., GPP Finance, Ltd, GPP Partnerships Investments, Ltd, GPP Group Investments, Ltd y Picking Pack USA Gen. Partn. cuya actividad principal consiste en la tenencia de participaciones en sociedades.
- Picking Pack France, S.A., Picking Pack - Reprografía e Equipamientos de Escritorio, Lda. (Portugal), Picking Pack USA Inc., Disvec, S.L., Grafisprat, S.L., Algama Desarrollo Empresarial, S.L. que se encuentran inactivos.

Durante el ejercicio 2000, como consecuencia de la creciente presión de la competencia y de la focalización de la estrategia del Grupo en negocios de alto valor añadido enfocados a ofrecer servicios a las pymes ha decidido discontinuar sus actividades en Italia y exclusivamente de su división de logística en España.


El detalle del movimiento de las participaciones en empresas del grupo y asociadas durante el ejercicio 2000 es como sigue:

	<u>Euros</u>
Adquisiciones de participaciones en empresas del grupo	
Ola Internet, S.A.	155.050.924
Internet Protocol 6, S.L.	12.020.242
Puntocom Contenido en Internet, S.A..	<u>25.531</u>
	167.096.697
Ampliaciones de capital en empresas del grupo:	
Ola Internet, S.A.	4.870.001
Picking Pack Service Point España, S.A.	2.187.684
Picking Pack Servicios Logísticos, S.A.	12.921.760
Picking Pack Italia, S.r.l.	13.878.824
Picking Pack France, S.A.	76.232
Picking Pack Service Point Ireland, Ltd	482.498
Picking Pack Service Point Germany, GmbH	<u>138.049</u>
	<u>34.555.048</u>
Total adiciones	<u>201.651.745</u>
Venta de participaciones en empresas del grupo	
Ofirex, S.A.	<u>5.830.659</u>

(Continúa)



CLASE 8ª



OF8560571

9

GRUPO PICKING PACK, S.A.

Memoria de las Cuentas Anuales

Con fecha 6 de marzo de 2000, la Sociedad suscribió un acuerdo de adquisición de la sociedad Ola Internet, S.A. mediante el canje del 100% del capital social de esta compañía por acciones de la Sociedad. Con fecha 16 de mayo de 2000, la Junta General Ordinaria y Extraordinaria de Accionistas aprobó una ampliación de capital de 93.736.125 euros y con prima de emisión de 56.241.675 euros mediante la emisión de 31.245.375 nuevas acciones de tres euros de valor nominal cada una de ellas, ordinarias, con iguales derechos y obligaciones y con una prima de emisión de 1,8 euros por acción. Dicha ampliación de capital ha sido suscrita y desembolsada previa exclusión del derecho preferente de suscripción, el 12 de junio de 2000, mediante la aportación no dineraria del 100% de las acciones de Ola Internet, S.A., siendo el tipo de canje de 784,09 acciones de la Sociedad por cada acción de Ola Internet, S.A.

Con fecha 12 de junio de 2000, la Sociedad ha adquirido el 99,99% del capital social de Internet Protocol 6, S.L. por un importe de 12.020.242 euros en la ampliación de capital que ha llevado a cabo dicha sociedad.

Con efecto 20 de diciembre de 2000, la Sociedad suscribió el importe de 2.187.684 euros correspondiente a la ampliación de capital con prima de emisión efectuada por Picking Pack Service Point España, S.A., fundamentalmente destinada al desarrollo de la sociedad y a su expansión, así como la adquisición de nuevas sociedades del sector de la reprografía y tecnología EDMS.

Con fecha 20 de diciembre de 2000, la Sociedad suscribió el importe de 12.921.760 euros correspondiente a la ampliación de capital con prima de emisión efectuada por Picking Pack Servicios Logísticos, S.A.


En el ejercicio 2000, la Sociedad suscribió el importe de 13.878.824 euros correspondiente a las ampliaciones de capital efectuadas por Picking Pack Italia, S.r.l. con el fin de reequilibrar su situación financiero-patrimonial.

Con fecha 20 de diciembre de 2000, la Sociedad ha ampliado el capital social con prima de emisión de Ola Internet, S.A. por un importe global de 4.870.001 euros.

Con fecha 28 de diciembre de 2000, la Sociedad ha vendido el 100% de Ofirex, S.A. por el precio simbólico de 0,00601 euros. Dicha participación histórica se encontraba totalmente provisionada al 31 de diciembre de 1999.

Con fecha 28 de octubre de 2000, la Sociedad a través de su sociedad participada Internet Protocol 6, S.L. ha suscrito un contrato compromiso de compra-venta por el que ha adquirido el 99,15% de Logic Control, S.A., por un importe total aproximado de 68.636 miles de euros. Dicha adquisición se ha financiado a través del crédito intercompañía concedido por la Sociedad a Internet Protocol 6, S.L. por un importe de 52.106.523 euros (nota 8(c)).

(Continúa)



OF8560572

CLASE 8ª

10

GRUPO PICKING PACK, S.A.

Memoria de las Cuentas Anuales

Con efectos 1 de julio de 1999, Grupo Picking Pack, S.A. en el marco de su estrategia de expansión internacional, adquirió a través de la sociedad participada GPP Capital Plc. el 100% del capital social de Wagon Holdings, Inc propietaria de la sociedad Charrette, Corporation Inc, por un importe total aproximado de 105.483 miles de euros. Esta adquisición fue financiada principalmente mediante la ampliación de capital, totalmente suscrita, llevada a cabo por la Sociedad en julio de 1999 por importe de 107.308 miles de euros (véase nota 12).

(b) Otras participaciones

Con fecha 16 de enero de 2000, la Sociedad ha adquirido, por un importe de 10.456.709 euros (10.500.000 dólares de EE.UU.), el 5% del capital social de Blue line Online Inc. (ahora denominada Cephren Inc.) cuya actividad consiste en la gestión de documentos via internet para arquitectos, ingenieros y actividades de construcción y diseño gráfico y participada por accionistas como Warburg Pincus, Bechtel, Goldman Sachs y General Electric .


Con fecha 24 de abril de 2000 la sociedad ha vendido a Picking Pack Italia S.r.l. el 2,5% del capital social de Cephren Inc. por un importe de 5.643.928 euros (5.250.000 dólares de EE.UU.).

(c) Créditos a empresas del grupo

El capítulo de créditos a empresas del grupo a largo plazo presenta al 31 de diciembre de 2000 el siguiente detalle:

Sociedad	Fecha de concesión	Fecha de vencimiento	Tipo de interés	Euros		Moneda
				Límite	Saldo al 31/12/00	
GPP Capital, Plc.	08/07/99	31/12/09	Libor+ 2%	60.231.065	60.231.065	Dólares de EE.UU.
GPP Capital, Plc.	30/01/98	30/01/01	Libor+ 3%	38.195.720	20.626.633	Libras esterlinas
Picking Pack Servicios Logísticos, S.A.	23/12/99	23/12/01	Euribor+ 1%	12.020.242	6.208.455	Euros
Picking Pack Service Point España, S.A.	13/07/00	13/07/01	Euribor+ 1%	12.020.242	10.252.789	Euros
GPP Capital, Plc.	31/07/00	24/07/10	Libor+ 1%	24.185.749	24.185.749	Libras esterlinas
Ola Internet, S.A.	08/11/00	08/11/01	Euribor+ 1%	12.020.242	11.118.724	Euros
Internet Protocol 6, S.L.	29/12/00	31/12/10	Euribor+ 1%	52.106.523	52.106.523	Euros
				<u>210.779.783</u>	<u>184.729.938</u>	

(Continúa)



OF8560573

CLASE 8ª

11

GRUPO PICKING PACK, S.A.

Memoria de las Cuentas Anuales

Los créditos concedidos a las sociedades Picking Pack Service Point España, S.A., Picking Pack Servicios Logísticos, S.A., Ola Internet, S.A. y GPP Capital, Plc., son clasificados a largo plazo, ya que contienen una cláusula de renovación automática a su vencimiento.

(d) Cartera de valores a largo plazo

Al 31 de diciembre de 2000, corresponde principalmente a la participación de la Sociedad en el 5% del capital social de Eequality E-commerce Quality, S.A. adquirida en fecha 26 de octubre de 1999 por un importe de 1.669.173 euros y cuya actividad principal es la prestación de servicios de comercio electrónico business to consumer (B2C). Dicha participación se encuentra, al 31 de diciembre de 2000, provisionada en su totalidad.


(e) Provisión por depreciación de participaciones en empresas del Grupo y Asociadas

Al 31 de diciembre de 2000 y 1999 el detalle de la provisión para la depreciación de las inmovilizaciones financieras es como sigue:

	Euros	
	2000	1999
Picking Pack Servicios Logísticos, S.A.	20.454.602	4.893.567
Picking Pack Service Point España, S.A.	9.693.989	7.169.740
Picking Pack Italia, S.r.l.	10.109.422	1.272.803
Eurografix, GmbH	71.630	71.630
GPP Capital, Plc	9.616.194	-
Picking Pack France, S.A.	115.094	-
Picking Pack Reprografía y Equipamientos de Escritorio, Ltd	151.635	-
Ola Internet, S.A.	18.030.363	-
Ofirex, S.A.	-	5.830.651
	<u>68.242.929</u>	<u>19.238.391</u>

La Sociedad, atendiendo a un criterio de prudencia, como en ejercicios anteriores, ha provisionado, sin impacto en el cash-flow de la Sociedad, durante los ejercicios 2000 y 1999 la totalidad del diferencial entre el coste de adquisición de dichas sociedades y su valor teórico contable, corregido por las plusvalías tácitas existentes en el momento de la adquisición y que todavía persisten al cierre.

(Continúa)



OF7884674

CLASE 3ª

12

GRUPO PICKING PACK, S.A.

Memoria de las Cuentas Anuales

(9) Acciones propias

La Junta General Extraordinaria de Accionistas celebrada el 16 de mayo de 2000 autorizó al Consejo de Administración de la Sociedad para poder adquirir, con arreglo a lo dispuesto en el artículo 75 de la Ley de Sociedades Anónimas, acciones de la Sociedad en los límites mínimo y máximo de 3 a 20 euros por acción, respectivamente. De acuerdo con dicha autorización, la Sociedad ha adquirido y conserva en cartera al 31 de diciembre de 2000, un total de 879.701 acciones propias que representan aproximadamente un 0,67% del capital social cuya finalidad principal es la de cubrir parcialmente la adquisición de Logic Control, S.A.

La Sociedad ha procedido a ajustar el coste de adquisición de dichas acciones propias a su valor de mercado al 31 de diciembre de 2000, de acuerdo con el siguiente detalle:

	Euros
Coste de adquisición	4.055.639
Provisión para acciones propias	(1.063.096)
	<u>2.992.543</u>
	(nota 12)

(10) Deudores


El detalle de deudores al 31 de diciembre de 2000 y 1999 es como sigue:

	Euros	
	2000	1999
Clientes	737	2.780
Clientes, empresas del grupo y asociadas (nota 20)	10.255.801	2.533.490
Deudores varios	38.077	1.197.454
Administraciones públicas	3.750.671	3.593.430
	<u>14.045.286</u>	<u>7.327.154</u>

Los saldos deudores con Administraciones públicas son los siguientes:

	Euros	
	2000	1999
Hacienda Pública, deudora		
Por IVA	255.094	417.730
Otros saldos deudores	1.177.305	776.300
Retenciones y pagos a cuenta del Impuesto sobre Sociedades	78.648	7.370
Crédito fiscal por pérdidas a compensar (notas 4(g) y 22)	2.239.624	2.392.030
	<u>3.750.671</u>	<u>3.593.430</u>

(Continúa)



OF8560575

CLASE 8ª

13

GRUPO PICKING PACK, S.A.

Memoria de las Cuentas Anuales

(11) Inversiones Financieras Temporales

Su detalle es el siguiente:


	Euros	
	2000	1999
Fondos de inversión en renta variable y mixta	2.000.000	-
Inversiones a corto plazo en eurodepósitos	-	2.340
Inversiones a corto plazo en Deuda Pública	6.383.416	84.000
Créditos a empresas del grupo	16.730.464	1.930.461
Depósitos a corto plazo	-	100.620
Intereses devengados	13.571	13.570
Otros	-	16.440
	<u>25.127.451</u>	<u>2.147.431</u>
Menos, provisiones		
Valores negociables a corto plazo	(210.669)	-
Créditos a empresas del grupo	(342.777)	-
	<u>(553.446)</u>	<u>-</u>
	<u>24.574.005</u>	<u>2.147.431</u>

Un detalle de los créditos concedidos por la Sociedad a empresas del Grupo al 31 de diciembre de 2000 y 1999 es como sigue:

	Fecha de concesión	Fecha de vencimiento	Tipo de interés	Divisa	Euros	
					2000	1999
Ola Internet, S.A.	31/12/00	(1)	Varios	Euros	5.978.911	-
Picking Pack Service Point España, S.A.	31/12/00	(1)	Varios	Euros	3.778.561	1.803.040
GPP Capital, Picking Pack Servicios	25/08/00	31/12/01	Libor+1%	Libra esterlina	961.379	44.880
Logísticos, S.A.	31/12/00	(1)	Varios	Euros	3.302.318	-
Internet Protocol 6, S.L.	31/12/00	(1)	Varios	Euros	498.689	-
Picking Pack Italia, S.r.l.	31/05/00	31/05/01	Euribor +1%	Euros	958.614	82.541
Puntocom Contenido en Internet, S.A.	31/12/00	(1)	Varios	Euros	1.251.992	-
					<u>16.730.464</u>	<u>1.930.461</u>

(1) Corresponden a deudas con dichas sociedades en concepto de cash-pooling

(Continúa)



OF8560576

CLASE 8ª

14

GRUPO PICKING PACK, S.A.

Memoria de las Cuentas Anuales

(12) Fondos Propios

El detalle del movimiento de los fondos propios durante los ejercicios 2000 y 1999 se muestra en el Anexo IV adjunto, el cual forma parte integrante de esta nota de la memoria de las cuentas anuales.

(a) Capital suscrito

Al 31 de diciembre de 2000, el capital social está representado por 131.230.572 acciones nominativas, de 3 euros de valor nominal cada una de ellas, totalmente suscritas y desembolsadas (62.490.749 acciones nominativas, de 3 euros de valor nominal al 31 de diciembre de 1999).

Con fecha 16 de mayo de 2000, la Junta General Extraordinaria de Accionistas acordó una ampliación de capital por importe de 93.736.125 euros y con prima de emisión de 56.241.675 euros mediante la emisión de 31.245.375 acciones nominativas de 3 euros de valor nominal cada una de ellas y 1,8 euros de prima de emisión, que fueron totalmente suscritas y desembolsadas mediante la aportación no dineraria de las acciones representativas del 100% del capital de Ola Internet, S.A.


En julio de 2000, la Sociedad de acuerdo con la autorización de la Junta de Accionistas de fecha 16 de mayo de 2000, amplió el capital social en 112.483.344 euros mediante la emisión de 37.494.448 acciones de 3 euros de valor nominal cada una de ellas totalmente suscritas y desembolsadas en la primera vuelta.

La Junta General Extraordinaria de Accionistas de fecha 28 de octubre de 1999 acordó redenominar el capital social en euros. Esta conversión se realizó mediante la aplicación del tipo de cambio irrevocable a la cifra total de capital. No obstante, la Junta General decidió redondear a euros con dos decimales el valor nominal de cada acción a 0,15 euros. Como consecuencia de este redondeo, fue preciso disminuir el capital social con cargo a reservas mediante la creación de una reserva indisponible, denominada "Diferencias por ajuste del capital a euros", por importe de 316.236 euros.

Asimismo en dicha Junta se acordó aumentar el valor nominal de las acciones de 0,15 euros a 3 euros por acción, con la consiguiente reducción del número de acciones en circulación.

En julio de 1999, la Sociedad, haciendo uso de la autorización otorgada por la Junta General de Accionistas de fecha 21 de mayo de 1999, incrementó el capital social en un importe de 107.307.707 euros, correspondiente a la emisión de 714.179.988 acciones de 0.15 euros de valor nominal que fueron totalmente suscritas y desembolsadas.

(Continúa)



OF8560577

CLASE 8ª

15

GRUPO PICKING PACK, S.A.

Memoria de las Cuentas Anuales

Al 31 de diciembre de 2000 y 1999, la relación de accionistas cuya participación es superior al 5%, es como sigue:

	Porcentaje de participación	
	2000	1999
21 Invest International Holdings, Ltd	6,1	14,85
Inova Capital, S.A.	5,5	-

21 Invest International Holdings, Ltd., sociedad domiciliada en Gran Bretaña, ha participado y apoyado desde el principio la expansión del Grupo.

Inova Capital, S.A., fundadora de Ola Internet, S.A., está participada principalmente por Ibersuizas, S.A., Torreal, S.A., Inversiones GB Balboa y Banco Pastor, S.A. y esta especializada en telecomunicaciones y sectores de tecnología de la información.

La totalidad de las acciones de la Sociedad están admitidas a cotización en las Bolsas de Madrid y Barcelona y, por tanto, en el mercado continuo, gozando de iguales derechos políticos y económicos. Asimismo, desde el ejercicio 2000 cotizan en el Nuevo Mercado.

(b) Prima de emisión

La prima de emisión, originada como consecuencia de las ampliaciones de capital descritas en el apartado anterior, tiene las mismas restricciones y puede destinarse a los mismos fines que las reservas voluntarias de la Sociedad, incluyendo su conversión en capital social.


(c) Reserva legal

Las sociedades están obligadas a destinar el 10% de los beneficios de cada ejercicio a la constitución de un fondo de reserva hasta que éste alcance, al menos, el 20% del capital social. Esta reserva no es distribuible a los accionistas y sólo podrá ser utilizada para cubrir, en el caso de no tener otras reservas disponibles, el saldo deudor de la cuenta de pérdidas y ganancias. También bajo ciertas condiciones se podrá destinar a incrementar el capital social en la parte de esta reserva que supere el 10% de la cifra de capital ya ampliada.

(d) Reserva para acciones propias

La Sociedad ha constituido una reserva para cubrir las acciones propias con cargo a la prima de emisión. Dicha reserva no es distribuible a los accionistas en tanto éstas no sean enajenadas o amortizadas de acuerdo con el artículo 79.3 del Texto Refundido de la Ley de Sociedades Anónimas.

(Continúa)



OF8560578

CLASE 8ª

16

GRUPO PICKING PACK, S.A.

Memoria de las Cuentas Anuales

(13) Provisiones para Riesgos y Gastos

El movimiento de esta provisión durante los ejercicios 2000 y 1999 es el siguiente:

	<u>Euros</u>
Saldo al 31 de diciembre de 1998	1.160.861
Dotación del ejercicio	<u>440.416</u>
Saldo al 31 de diciembre de 1999	1.601.277
Trasposos (nota 8)	<u>(1.601.277)</u>
Saldo al 31 de diciembre de 2000	<u>-</u>

El saldo de la provisión al 31 de diciembre de 1999, correspondía al déficit patrimonial de la sociedad Picking Pack Italia, S.r.l. que 31 de diciembre de 2000, ha sido traspasada a la provisión para inmovilizaciones financieras.


(14) Deudas con Entidades de Crédito a Largo Plazo

Su detalle al 31 de diciembre de 2000 es como sigue:

	<u>Euros</u>
Crédito sindicado multdivisa	25.710.000
Deudas por operaciones de arrendamiento financieros (nota 6)	<u>38.988</u>
	25.748.988
Vencimiento a corto plazo del crédito sindicado multdivisa (nota 16)	<u>(4.280.000)</u>
	<u>21.468.988</u>

Crédito sindicado multdivisa corresponde a un crédito sindicado liderado por el Banco Santander Central Hispano, S.A. concedido el 11 de noviembre de 1999 y cuyo vencimiento se producirá el 11 de noviembre de 2006, con amortizaciones semestrales de 2.140.000 euros. El tipo de interés de dicho crédito es el libor más un diferencial que oscila entre el 0,6% y el 1%. El objetivo principal del crédito es el de reestructurar la deuda bancaria del Grupo.

(Continúa)



OF8560579

CLASE 8ª

17

GRUPO PICKING PACK, S.A.

Memoria de las Cuentas Anuales

(15) Otras Deudas no Comerciales a Largo Plazo

Corresponde en su totalidad a un préstamo recibido de los antiguos accionistas de Logic Control, S.A.

El detalle de dicha deuda es como sigue:

	Euros
Importe total concedido	13.522.772
Menos, vencimiento a corto plazo (nota 17)	(6.478.910)
	<u>7.043.862</u>

(16) Deudas con Entidades de Crédito a Corto Plazo

Un detalle de este capítulo al 31 de diciembre de 2000 y 1999 es como sigue:

	Euros	
	2000	1999
· Crédito sindicado multidivisa (nota 14)	4.280.000	-
Pólizas de crédito	9.359.664	34.228
Acreeedores por arrendamiento financiero a corto plazo (nota 6)	14.196	-
Intereses a corto plazo de deudas con entidades de crédito	6.154	-
	<u>13.660.014</u>	<u>34.228</u>

El límite de las pólizas de crédito al 31 de diciembre de 2000 asciende a 58.902.456 euros.

(17) Otras Deudas no Comerciales a Corto Plazo

Su resumen es el siguiente:

	Euros	
	2000	1999
Proveedores de inmovilizado	1.169.265	-
Administraciones públicas	40.254	29.370
Otras deudas	-	23.749
Remuneraciones pendientes de pago	29.376	32.670
Deuda con los antiguos accionistas de Logic Control, S.A. (nota 15)	6.478.910	-
	<u>7.717.805</u>	<u>85.789</u>

(Continúa)



OF8560580

CLASE 8.ª

18

GRUPO PICKING PACK, S.A.

Memoria de las Cuentas Anuales

Los saldos acreedores con Administraciones públicas son los siguientes:

	Euros	
	2000	1999
Hacienda Pública, acreedora		
Retenciones	37.868	22.930
Seguridad Social	2.386	6.440
	<u>40.254</u>	<u>29.370</u>

(18) Ingresos de Explotación

El detalle de la cifra de ventas netas corresponde principalmente a ingresos por prestación de servicios a empresas del grupo y cuyo detalle es el siguiente:

	Euros	
	2000	1999
Picking Pack Service Point (UK), Ltd	995.853	839.292
Charrette Corporation Inc.	1.265.431	590.670
Picking Pack Service Point España, S.A.	262.630	243.120
Picking Pack Servicios Logísticos, S.A.	299.256	285.840
Otros	155.203	204.770
	<u>2.978.373</u>	<u>2.163.692</u>


Otros ingresos de explotación al 31 de diciembre de 2000 incluye un importe de 2.000.000 de euros correspondiente a diversos servicios de asesoría estratégica, tecnológica y financiera prestados a Ola Internet, S.A. Asimismo, incluye 395.598 euros correspondientes a diversos servicios de asesoría relacionados con la adquisición de Logic Control, S.A.

(19) Gastos de Personal

Su resumen es el siguiente:

	Euros	
	2000	1999
Sueldos, salarios y asimilados	1.209.105	643.402
Cargas sociales	121.634	53.781
	<u>1.330.739</u>	<u>697.183</u>

(Continúa)



OF8560581

CLASE 8ª
RENTA

19

GRUPO PICKING PACK, S.A.

Memoria de las Cuentas Anuales

El número medio de empleados, distribuido por categorías, durante los ejercicios 2000 y 1999 ha sido el siguiente:

	Número medio de empleados	
	2000	1999
Dirección	2	3
Administración	13	7
	<u>15</u>	<u>10</u>

Durante el ejercicio 2000 el equipo directivo de la Sociedad se ha reforzado de acuerdo con la nueva dimensión alcanzada por el Grupo (véase nota 8).

(20) Saldos y Transacciones con Empresas y Entidades del Grupo y Asociadas

El saldo de los capítulos de deudores y acreedores a corto plazo de los balances de situación adjuntos con empresas del Grupo al 31 de diciembre de 2000 y 1999 son los siguientes:

	Euros			
	2000		1999	
	Saldos deudores	Saldos acreedores	Saldos deudores	Saldos acreedores
Picking Pack Service Point España, S.A.	815.549	3.391.914	94.555	1.412.635
Picking Pack Servicios Logísticos, S.A.	424.777	12.922.715	562.145	4.487.904
GPP Finance, Ltd	-	2.152.891	-	1.507.770
G.P.P. Capital, Plc.	5.304.557	4.502	1.624.900	-
Picking Pack Service Point (UK), Ltd.	548.225	213.990	-	25.740
Picking Pack Italia, S.r.l.	151.726	30.033	202.340	12.910
Picking Pack Service Point Ireland, Ltd.	78.510	-	19.010	-
Eurographix, GmbH	18.223	-	30.530	-
Ola Internet, S.A.	2.420.720	4.894.793	-	-
Internet Protocol 6, S.L.	466.229	25.531	-	-
Otros	27.285	4.049	10	14.500
	<u>10.255.801</u>	<u>23.640.418</u>	<u>2.533.490</u>	<u>7.461.459</u>
	(nota 10)		(nota 10)	

(Continúa)



OF8560582

CLASE 8ª

20

GRUPO PICKING PACK, S.A.
Memoria de las Cuentas Anuales

Ajustes por periodificación de activo al 31 de diciembre de 2000 incluyen 1.101.830 euros de pagos anticipados a Picking Pack Service Point (UK), Ltd.

Saldos acreedores incluyen al 31 de diciembre de 2000 y 1999 los importes correspondientes a la parte no desembolsada de las ampliaciones de capital llevadas a cabo en los ejercicios 2000 y 1999. Un detalle de dichos importes por sociedad es como sigue:

	Euros	
	2000	1999
Picking Pack Service Point España, S.A.	2.187.684	649.093
Picking Pack Servicios Logísticos, S.A.	12.921.760	4.207.085
Ola Internet, S.A.	4.870.001	-
Puntocom Contenido en Internet, S.A.	25.531	-
	<u>20.004.976</u>	<u>4.856.178</u>

Las principales transacciones realizadas con empresas del Grupo y Asociadas durante los ejercicios 2000 y 1999 han sido las siguientes:

	Euros	
	2000	1999
Ingresos		
Prestaciones de servicios (nota 18)	2.978.373	2.163.690
Otros ingresos de explotación	2.572.142	1.547.950
Ingresos financieros	10.111.510	5.978.640
	<u>15.662.025</u>	<u>9.690.280</u>

(21) Remuneraciones y Saldos con Miembros del Consejo de Administración

Los miembros del Consejo de Administración de Grupo Picking Pack, S.A., han percibido durante el ejercicio anual terminado en 31 de diciembre de 2000, un importe total de 569.800 euros en concepto de sueldos y salarios de acuerdo con sus contratos laborales con la Sociedad, un importe de 72.121 euros en concepto de remuneración en razón a su pertenencia al Consejo de Administración y 14.200 euros por otros conceptos.

Al 31 de diciembre de 2000 y 1999, no existen créditos o anticipos concedidos a los Administradores ni tampoco planes de pensiones u otros contratos similares suscritos por la Sociedad a su favor.

(Continúa)



OF8560583

CLASE 8.ª

21

GRUPO PICKING PACK, S.A.

Memoria de las Cuentas Anuales

(22) Situación Fiscal

La Sociedad presenta anualmente una declaración a efectos del Impuesto sobre Sociedades. Los beneficios, determinados conforme a la legislación fiscal, están sujetos a un gravamen del 35% sobre la base imponible. De la cuota resultante pueden practicarse ciertas deducciones.

Con efecto 1 de enero de 1996 la Sociedad está autorizada a tributar por el Impuesto sobre Sociedades en régimen de consolidación con Picking Pack Service Point España, S.A. y con efecto 1 de enero de 1997 con Picking Pack Servicios Logísticos, S.A., siendo la Sociedad por su carácter de sociedad dominante, la responsable ante la Administración de la presentación y liquidación del Impuesto sobre Sociedades consolidado.

Debido al diferente tratamiento que la legislación fiscal permite para determinadas operaciones, el resultado contable puede diferir de la base imponible fiscal. A continuación se incluye una conciliación entre el resultado contable del ejercicio de las sociedades españolas del grupo que consolidan fiscalmente y el beneficio fiscal consolidado que dichas sociedades esperan declarar tras la oportuna aprobación de las cuentas anuales:

	Euros	
	2000	1999
Resultado contable consolidado del ejercicio antes de impuestos	(6.713.788)	(4.770.530)
Diferencias permanentes	349.261	6.149.730
Compensación de bases negativas de ejercicios anteriores	-	(1.336.740)
Base contable del impuesto	(6.364.527)	42.460
Diferencias temporales	388.204	(42.460)
Base Imponible	(5.976.323)	-

Según establece la legislación vigente, los impuestos no pueden considerarse definitivamente liquidados hasta que las declaraciones presentadas hayan sido inspeccionadas por las autoridades fiscales o haya transcurrido el plazo de prescripción de cuatro años. Al 31 de diciembre de 2000, la Sociedad tiene abiertos a inspección por las autoridades fiscales todos los impuestos que le son aplicables desde el 1 de enero de 1998. Los Administradores de la Sociedad no esperan que en caso de inspección, se materialicen pasivos adicionales de importancia.

(Continúa)



OF8560584

CLASE 8.a

22

GRUPO PICKING PACK, S.A.

Memoria de las Cuentas Anuales

De acuerdo con la Ley del Impuesto sobre Sociedades, si en virtud de las normas aplicables para la determinación de la base imponible ésta resultase negativa, su importe podrá ser compensado con las rentas positivas de los ejercicios comprendidos dentro de los diez años inmediatos y sucesivos a aquel en que se originó la pérdida. La compensación se realizará al tiempo de formular la declaración del Impuesto sobre Sociedades, sin perjuicio de las facultades de comprobación que correspondan a las autoridades fiscales.

Atendiendo a las expectativas futuras de obtención de beneficios de las sociedades del Grupo en España que tributan en régimen de consolidación fiscal, y al haberse estimado segura su recuperación, la Sociedad registró en los ejercicios 1998 y 1999 un crédito fiscal que representa un menor impuesto a pagar en el futuro, por importe de 4.165.867 euros, de acuerdo con el siguiente detalle:


	<u>Euros</u>
Grupo Picking Pack, S.A.	3.465.899
Picking Pack Service Point España, S.A.	<u>699.969</u>
	<u>4.165.868</u>

De dicho importe la Sociedad ha clasificado un total de 1.926.244 euros en el epígrafe de inmovilizaciones financieras, correspondiente a la parte que estima recuperable a largo plazo (nota 8).

Conforme a las declaraciones del Impuesto sobre Sociedades en régimen consolidado presentadas, la Sociedad junto con las sociedades dependientes integradas en el régimen de consolidación disponen de las siguientes bases imponibles negativas a compensar contra eventuales beneficios fiscales futuros:

<u>Año de origen</u>	<u>Compensables hasta</u>	<u>Euros</u>
1992	2002	4.038.217
1993	2003	5.871.450
1995	2005	18.021
1996	2006	2.085.217
1997	2007	2.939.639
2000 (estimada)	2010	<u>5.976.323</u>
		<u>20.928.867</u>

(Continúa)



OF 8560585

CLASE 8ª
512703

23

GRUPO PICKING PACK, S.A.

Memoria de las Cuentas Anuales

(23) Garantías Comprometidas con Terceros y Otros Pasivos Contingentes

Al 31 de diciembre de 2000, la Sociedad tiene prestados avales a empresas del grupo ante entidades bancarias por un importe máximo de 62.598.680 euros (51.708.413 euros al 31 de diciembre de 1999).

(24) Situación Medioambiental

Los miembros del Consejo de Administración manifiestan el cumplimiento por parte de la Sociedad de la legislación medioambiental vigente.

(25) Código de Buen Gobierno

La Sociedad tiene actualmente en estudio la conveniencia de asumir, en su totalidad o parcialmente, el código de buen gobierno, extremo sobre el cual se adoptarán las decisiones pertinentes en los próximos meses. Al 31 de diciembre de 2000, ya se han tomado medidas significativas en este sentido, como son la constitución de un comité de auditoría y un comité de remuneraciones que se encuentra compuestos por consejeros independientes.

(26) Acontecimientos Posteriores al Cierre

Con fecha 23 de febrero de 2001, la Sociedad ha ampliado su capital mediante la emisión de 1.261.700 acciones con exclusión del derecho de suscripción preferente, para financiar el plan de opciones de compra de acciones a favor de los ejecutivos de la Sociedad y sus participadas. Dicha ampliación de capital ha sido suscrita en su totalidad por el Banco Santander Central Hispano, S.A. y su tipo de emisión ha sido de 3.25 euros por acción. El precio de ejercicio de las opciones de compra de acciones es de 4.29 euros por acción y se podrán ejercer a partir del mes de julio de 2002 por parte de los destinatarios del plan durante un plazo de tres años hasta el mes de julio de 2005.


(27) Cuadros de Financiación

Los cuadros de financiación para los ejercicios 2000 y 1999 se presentan en el Anexo V, el cual forma parte integrante de esta nota de la memoria de las cuentas anuales.

El Prat de Llobregat, 30 de marzo de 2001.



CLASE 8ª



OF8560586

Anexo I

GRUPO PICKING PACK, S.A.

Cuadro del Movimiento de las Inmovilizaciones Materiales
para los ejercicios anuales terminados en
31 de diciembre de 2000 y 1999

(Expresado en euros)

Coste	Saldos al 31/12/98		Saldos al 31/12/99		Saldos al 31/12/00	
	Adiciones	Bajas	Trasposos	Adiciones	Bajas	Trasposos
Edificios y construcciones	20.700	-	-	88.175	-	-
Otras instalaciones, utillaje y mobiliario	8.370	-	67.340	25.899	-	(5.486)
Elementos de transporte	29.060	-	-	78.914	(37.359)	-
Equipos para procesos de información	-	-	28.520	41.631	(11.640)	-
Otro inmovilizado	-	-	920	23.289	(1.373)	5.486
Inmovilizado en curso	-	-	(96.780)	-	-	-
	58.130	-	-	216.277	(50.372)	-
Amortización acumulada	-	-	-	-	-	-
Edificios y construcciones	(7.522)	-	-	(6.742)	-	-
Otras instalaciones, utillaje y mobiliario	(3.686)	-	-	(5.956)	-	1.725
Elementos de transporte	(5.786)	-	-	(20.036)	2.763	-
Equipos para procesos de información	-	-	-	(625)	5.332	5.878
Otro inmovilizado	-	-	-	(6.707)	-	(7.603)
	(16.994)	-	-	(33.359)	8.095	-
Valor neto	41.136	-	-	182.918	(42.277)	-
	41.136	-	-	182.918	(42.277)	-

Este Anexo forma parte integrante de la nota 7 de la memoria de las cuentas anuales del ejercicio 2000.



CLASE 8ª



OF 8560587

Anexo II

GRUPO PICKING PACK, S.A.

Detalle y Movimiento de las Inmovilizaciones Financieras para los ejercicios anuales terminados en 31 de diciembre de 2000 y 1999

(Expresado en euros)

	Saldos al 31/12/98	Adiciones	Bajas	Traspasos	Saldos al 31/12/99	Adiciones	Bajas	Traspasos	Saldos al 31/12/00
Participación en empresas del grupo y asociadas	19.028.150	62.826.521	(3.005.060)	17.432.690	96.282.301	201.651.745	(5.830.659)	-	292.103.387
Otras participaciones	-	-	-	-	-	10.456.709	(5.228.341)	-	5.228.368
Créditos a empresas del grupo	42.639.420	65.189.729	(2.993.390)	(17.432.690)	87.403.069	103.784.261	(6.457.392)	-	184.729.938
Cartera de valores a largo plazo	-	1.916.808	-	-	1.916.808	-	(51.663)	-	1.865.145
Otros créditos	-	2.363.101	-	-	2.363.101	-	(661.113)	-	1.701.988
Crédito fiscal a largo plazo (nota 22)	-	1.926.244	-	-	1.926.244	-	-	-	1.926.244
Finanzas a largo plazo	9.185	287	-	-	9.472	1.502	-	-	10.974
Menos, provisiones	61.676.755	134.222.690	(5.998.450)	-	189.900.995	315.894.217	(18.229.168)	-	487.566.044
Participaciones en empresas del grupo y asociadas	(12.708.160)	(7.101.731)	571.500	-	(19.238.391)	(53.233.920)	5.830.659	(1.601.277)	(68.242.929)
Cartera de valores a largo plazo	-	-	-	-	-	(1.669.173)	-	-	(1.669.173)
Valor neto	(12.708.160)	(7.101.731)	571.500	-	(19.238.391)	(54.903.093)	5.830.659	(1.601.277)	(69.912.102)
	48.968.595	127.120.959	(5.426.950)	-	170.662.604	260.991.124	(12.398.509)	(1.601.277)	417.653.942
									(nota 13)

Este Anexo forma parte integrante de la nota 8 de la memoria de las cuentas anuales del ejercicio 2000.



OF 8560588

CLASE 89 B


Anexo III
Página 1 de 2

GRUPO PICKING PACK, S.A.
Detalle de la Participación en Capital de
Empresas del Grupo y Asociadas
31 de diciembre de 2000
(Expresado en euros)

Sociedades dependientes	Fecha de adquisición/ constitución	País	Porcentaje de participación		Capital	Reservas	Resultado del ejercicio	Total fondos propios	Coste	Coste ajustado, en su caso, por comisión	valorativa
			Directo	Indirecto							
Picking Pack Service Point España, S.A. (1)	1/1/2000	España	99,99	-	1.400.510	1.728.162	(2.471.656)	717.026	10.701.670	1.007.681	-
Dives, S.L. (2)	1/1/1997	España	-	100,00	72.182	120.838	(112.720)	80.320	-	-	-
Aljama Desarrollo Empresarial, S.L. (3)	1/05/99	España	-	100,00	62.305	15.837	33.657	112.029	-	-	-
Gratipark, S.L. (4)	1/07/99	España	-	100,00	150.239	(38.753)	(799)	110.707	-	-	-
Nahuel Hippi, S.L. (*)	1/03/97	España	-	100,00	-	-	-	-	-	-	-
Ola Internet, S.A. (5)	1/06/00	España	100,00	-	405.004	40.894.179	(43.588.114)	(2.288.931)	159.920.923	141.890.562	-
Puntocom Comercio en Internet, S.A.	12/06/00	España	2,00	98,00	95.098	1.093.698	(1.225.175)	(36.579)	25.531	25.531	-
Ola Aragon, S.A.	12/06/00	España	-	96,00	1.202.018	-	(284.820)	971.198	-	-	-
Altema Sociedad de Telefonía y Telecomunicaciones, S.A.	29/12/00	España	-	100,00	300.001	(28.536)	(356.028)	(84.563)	-	-	-
Internet protocol 6, S.A. (5)	12/06/00	España	-	100,00	300.506	11.756.248	(103.778)	11.950.976	12.020.242	12.020.242	-
Logic Control, S.A. (6)	28/10/00	España	100,00	-	5.500.000	4.828.283	(1.998.618)	8.329.667	-	-	-
Espeocomputer, S.A.	28/10/00	España	-	99,15	60.101	116.182	21.468	197.751	-	-	-
Logic Murcia, S.L.	28/10/00	España	-	29,00	40,00	177.803	55.221	239.123	-	-	-
Logic Galicia, S.L.	28/10/00	España	-	40,00	6,101	104.516	7.176	141.743	-	-	-
Logic Vitoria, S.L.	28/10/00	España	-	60,00	30.031	30.031	52.637	102.660	-	-	-
Flexilisa, S.A.	28/10/00	España	-	49,00	30.051	94.677	54.896	450.079	-	-	-
Logic Control Canarias, S.L.	28/10/00	España	-	80,00	34,00	-	-	-	-	-	-
Logic Personalización Aplicaciones, S.L.	28/10/00	España	-	100,00	-	799	3.143	6.971	-	-	-
Logic Phone, S.L.	28/10/00	España	-	83,00	3.059	(47.919)	(115.989)	(160.849)	-	-	-
Logic Control Documenta, S.L.	28/10/00	España	-	80,00	3.997	(2.368)	2.031	3.660	-	-	-
Biografmet, S.A.	1/07/96	España	99,99	-	312.526	12.087.670	(15.583.108)	(3.182.912)	20.454.602	37.497	37.497
GPP Capital, Pte. (8)	1/08/99	España	50,00	-	75.080	-	(9.514)	65.486	72.242.052	62.025.858	-
Picking Pack Service Point (UK), Ltd. (9)	2/12/97	España	99,99	-	7.588.089	69.533.355	(7.057.457)	70.043.958	-	-	-
GPP Pharma Ltd. (8)	23/01/98	Reino Unido	-	100,00	3.678.400	18.563.200	(2.073.600)	20.168.000	-	-	-
GPP Partnerships Investments, Ltd. (8)	8/06/99	Reino Unido	-	100,00	81.326.400	254.400	10.206.400	91.787.200	-	-	-
GPP Group Investments, Ltd. (8)	8/06/99	Reino Unido	-	100,00	6.123.200	(748.800)	(1.033.600)	4.340.800	-	-	-
Aarque Systems, Ltd. (*)	23/01/98	Reino Unido	-	100,00	24.489.600	(2.993.600)	(4.131.200)	173.364.800	-	-	-
Aarque Systems Export, Ltd. (*)	23/01/98	Reino Unido	-	100,00	-	-	-	-	-	-	-
Sime Malloch, Ltd. (*)	23/01/98	Reino Unido	-	100,00	-	-	-	-	-	-	-
UDO Mayfair, Ltd. (*)	23/01/98	Reino Unido	-	100,00	-	-	-	-	-	-	-
Saripoint Reprographic, Ltd. (*)	23/01/98	Reino Unido	-	100,00	-	-	-	-	-	-	-
Citicom Reprographic, Ltd. (*)	23/01/98	Reino Unido	-	100,00	-	-	-	-	-	-	-
UDO Group Export, Ltd. (*)	1/07/98	Reino Unido	-	100,00	-	-	-	-	-	-	-
Scott Douglas, Ltd. (*)	23/01/98	Reino Unido	-	100,00	-	-	-	-	-	-	-
The copy shop of South West England, Ltd. (*)	23/01/98	Reino Unido	-	100,00	-	-	-	-	-	-	-
L.D.O. Geoprint, Ltd. (*)	23/01/98	Reino Unido	-	100,00	-	-	-	-	-	-	-

Suma y sigue

275.402.519 217.607.371



OF8560589

CLASE B B

Anexo III
Página 2 de 2

GRUPO PICKING PACK, S.A.
Detalle de la Participación en Capital de
Empresas del Grupo y Asociadas
31 de diciembre de 2000
(Expresado en euros)


Entidades dependientes	Fecha de adquisición/constitución	País	Porcentaje de participación		Capital	Reservas	Resultado del ejercicio	Total fondos propios	Coste	Coste ajustado, en su caso, por conexión valorativa
			Directo	Indirecto						
Suma anterior										
Tumbat, Ltd. (*)	23/01/98	Reino Unido	-	100,00	-	-	-	-	275.402,519	217.607,371
Daytas Vidcom, Ltd. (*)	23/01/98	Reino Unido	-	100,00	-	-	-	-	-	-
Harper & Tinsall, Ltd. (*)	23/01/98	Reino Unido	-	100,00	-	-	-	-	-	-
Geproic, Ltd. (*)	23/01/98	Reino Unido	-	100,00	-	-	-	-	-	-
Copysair Cardif, Ltd. (*)	23/01/98	Reino Unido	-	100,00	-	-	-	-	-	-
UDO FM, Ltd. (*)	23/01/98	Reino Unido	-	100,00	-	-	-	-	-	-
Wagon Holdings, Inc. (10)	1/07/99	USA	-	100,00	31.481	36.071,055	591,112	56.693,648	-	-
Picking Pack USA Gen. Firm	1/07/99	USA	-	100,00	29.863,690	-	-	29.863,690	-	-
Picking Pack USA, III, Inc.	1/07/99	USA	-	100,00	117.726,400	1.889,600	4.542,400	124.158,400	-	-
Chemtec Corporation, Inc. (10)	1/07/99	USA	-	100,00	-	-	-	-	-	-
Picking Pack Service Point Ireland, Ltd. (11)	17/12/98	Irlanda	100,00	-	507,897	93,560	(273,220)	328,237	735,446	735,446
Picking Pack Service Point Germany, GmbH	1/01/99	Alemania	100,00	-	664,677	(387,670)	(140,661)	(63,654)	547,083	475,433
Picking Pack Italia, S.r.l. (12)	5/12/97	Italia	100,00	-	92,965	91,677,087	(7.240,705)	2.019,347	15.151,623	5.042,201
Aurelografica S.r.l. (12)	30/09/99	Italia	-	80,00	20,434	(3,065)	(285,570)	(268,201)	-	-
Elifolitec Picking Pack Service Point, S.r.l. (12)	30/09/99	Italia	-	19,00	-	4,086	-	14,303	-	-
Sen Print, S.r.l.	30/09/99	Italia	-	19,00	-	(8,173)	-	17,370	-	-
Amross e Lyndman, S.r.l.	30/09/99	Italia	-	19,00	-	511	-	10,728	-	-
Picking Pack France, S.A. (13)	6/09/98	Francia	100,00	-	38,861	-	-	38,861	115,094	-
Picking Pack Reprografía y Equipamientos de Esportico, Ltd. (14)	10/09/98	Portugal	100,00	-	-	-	-	-	151,622	-
									292.103,367	223.606,871

- (1) Con domicilio social en Edificio Muntadas, Parc de Negocios Mas Blau El Prat de Llobregat (Barcelona).
- (2) Con domicilio social en c/ Reyes Católicos, 28-30 (Alicante).
- (3) Con domicilio social en Plaça Universitat 3 de Múrcia.
- (4) Con domicilio social en calle Par Canal, 161-163 de El Prat de Llobregat (Barcelona).
- (5) Con domicilio social en Alcobendas, Madrid.
- (6) Con domicilio social en Charente de Paris, 122 de Sabadell (Barcelona).
- (7) Con domicilio social en Wellington Road, Londrina (Reino Unido).
- (8) Con domicilio social en 71 Devonshire Square Cuirtes Ganton (Londres).
- (9) Con domicilio social en 105-105 Farmington Road, Londrina (Reino Unido).
- (10) Con domicilio social en 24 Delaware Avenue P.O. Box 2306, Wilmington, Delaware.
- (11) Con domicilio social en Via Vittor Franz 27, Milan (Italia).
- (12) Con domicilio social en Via Vittor Franz 27, Milan (Italia).
- (13) Con domicilio social en Rue de Paris 75008 Paris (Francia).
- (14) Con domicilio social en Rua Marquês de Fronteira, 8, Lisboa. Sociedad no operativa.

Este Anexo forma parte integrante de la nota 8(a) de la memoria de las cuentas anuales del ejercicio 2000.



CLASE 8ª



OF8560590

Anexo IV

GRUPO PICKING PACK, S.A.

Detalle y Movimiento de los Fondos Propios para los ejercicios anuales terminados en 31 de diciembre de 2000 y 1999

(Expresado en euros)


	Capital suscrito	Reserva legal	Prima de emisión	Reserva para acciones propias	Diferencias por ajuste del capital a euros	Resultados de ejercicios anteriores	Beneficios/ (Pérdidas) del ejercicio	Total
Saldos al 31 de diciembre de 1998	80.480.779	37.530	2.801.798	-	-	(2.855.467)	481.459	80.946.099
Ampliaciones de capital	-	-	-	-	-	-	-	-
Distribución de resultados del ejercicio 1998	107.307.704	-	-	-	-	481.459	(481.459)	107.307.704
Redenominación del capital a euros	(316.236)	-	-	-	316.236	-	-	-
Beneficios del ejercicio 1999	-	-	-	-	-	-	2.099.478	2.099.478
Saldos al 31 de diciembre de 1999	187.472.247	37.530	2.801.798	-	316.236	(2.374.008)	2.099.478	190.353.281
Ampliaciones de capital	-	-	-	-	-	-	-	-
Distribución de resultados del ejercicio 1999	206.219.469	-	56.241.675	-	-	-	-	262.461.144
Constitución de reserva para acciones propias	-	-	(2.992.543)	2.992.543	-	2.099.478	(2.099.478)	-
Pérdidas del ejercicio 2000	-	-	-	-	-	-	(48.705.460)	(48.705.460)
Saldos al 31 de diciembre de 2000	393.691.716	37.530	56.050.930	2.992.543	316.236	(274.530)	(48.705.460)	404.108.965

(nota 9)

Este Anexo forma parte integrante de la nota 12 de la memoria de las cuentas anuales del ejercicio 2000.



CLASE 8 B



OF8560591

Anexo V

GRUPO PICKING PACK, S.A.

Cuadros de Financiación
para los ejercicios anuales terminados en
31 de diciembre de 2000 y 1999


(Expresados en euros)

Aplicaciones	Orígenes	
	2000	1999
Adquisiciones de inmovilizado		
Gastos de establecimiento	6.488.775	5.051.320
Inmovilizaciones inmateriales	1.437.373	236.560
Inmovilizaciones materiales	70.299	447.500
Inmovilizaciones financieras	315.894.217	134.222.690
Acciones propias	4.055.639	-
Gastos a distribuir en varios ejercicios	32.335	-
Traspaso a largo plazo de inmovilizaciones inmateriales	186.836	-
Total aplicaciones	328.185.474	139.958.070
Recursos procedentes de las operaciones		
Beneficios/(pérdidas) del ejercicio, según cuentas de pérdidas y ganancias adjuntas	(48.705.460)	2.099.478
Dotación a la provisión de acciones propias	1.063.096	-
Dotaciones a las amortizaciones del inmovilizado	2.690.501	1.138.602
Dotación a la provisión de cartera de control	54.903.093	7.542.142
Resultado neto en enajenación de inmovilizado	(355.137)	(15.109)
Enajenación de inmovilizado	9.596.093	10.765.113
Enajenación material	397.414	295.218
Enajenación inmaterial	47.321	-
Ampliaciones de capital con prima de emisión	262.461.144	107.307.704
Ingresos a distribuir en varios ejercicios	23.621	26.818
CANCELACIÓN DE INMOVILIZACIONES FINANCIERAS	12.398.509	5.426.947
Otras deudas no comerciales a largo plazo	7.043.862	-
Deudas con entidades de crédito a largo plazo	21.468.988	-
Total orígenes	313.436.952	123.821.800
Exceso de aplicaciones sobre orígenes	14.748.522	16.136.270

Las variaciones producidas en el capital circulante son las siguientes:

	2000		1999	
	Aumentos	Disminuciones	Aumentos	Disminuciones
Deudores	6.718.132	-	-	1.936.790
Acreedores a corto plazo	-	37.528.161	-	6.424.620
Inversiones financieras temporales	22.426.574	-	-	17.949.890
Tesorería	-	7.253.666	10.241.220	-
Ajustes por periodificación	888.599	-	-	66.190
Total	30.033.305	44.781.827	10.241.220	26.377.490
Variación del capital circulante		14.748.522		16.136.270

Este Anexo forma parte integrante de la nota 27 de la memoria de las cuentas anuales del ejercicio 2000.



OF8560592


CLASE 8ª

La memoria de Grupo Picking Pack, S.A., correspondiente al ejercicio cerrado el 31 de diciembre de 2000 que figura transcrita en 32 hojas de papel de Timbre del Estado, clase 8ª serie OF, números (*) 8560561 a 8560592 ambos inclusive, mecanografiadas por una sola de sus caras, es la formulada en el plazo legal por el Consejo de Administración de la Sociedad y para que conste, todos los actuales Consejeros lo firman a continuación.

En el Prat de Llobregat

D. Carlos U. Bonomi	D. Ugo Giocelli	D. Gregory Rich
D. Joaquín Barrera	D. Joan Castells	D. Juan Antonio Samaranch
<i>Ausente en viaje profesional. Excusa.</i>		
D. Robin Holtan Martin	D. Ignacio López Balcells	D. Arturo Mas Sardá
	<i>Ausente en viaje profesional. Excusa.</i>	
D. Martín González del Valle	D. Alessandro Benetton	D. Ricardo Iglesias
		INNOVA CAPITAL S.C.R. S.A.

(*) Excepto el número 8560574 e incluido el número 7884674 en su lugar



OF7882498

CLASE 8ª

GRUPO PICKING PACK, S.A.

Informe de Gestión

Ejercicio 2000

Grupo Picking Pack, S.A. (GPP) durante el año 2000 ha focalizado sus esfuerzos en continuar creciendo para crear la primera plataforma integrada de servicios a las pymes y despachos profesionales. El equipo directivo ha apostado con decisión por las nuevas tecnologías por ser claramente el futuro de los servicios a las pymes. Las áreas de negocio de GPP se centran en material de oficina, reprografía, telecomunicaciones, internet y software gestional para las pymes y despachos profesionales. Las nuevas tecnologías tendrán un efecto muy profundo en todas estas áreas en un futuro próximo y, GPP ha materializado inversiones significativas como las efectuadas en Ola Internet, S.A. (plataforma de servicios de telecomunicaciones de tecnología IP) y Logic Control, S.A. (sociedad dedicada a software gestional para pymes y despachos profesionales con más de 30 años de historia).

La adquisición de Ola Internet, S.A. se ha efectuado mediante un canje de acciones por importe de 149.977 miles de euros y la compra de Logic Control, S.A. ha supuesto un coste de unos 68.636 miles de euros cuyo desembolso se ha aplazado durante los próximos 4 años.

Durante los meses de junio y julio de 2000, se ha suscrito con éxito una ampliación de capital por 112.483 miles de euros que va a financiar su ambicioso plan de expansión destinado a completar el servicio a las pymes a través de las dos adquisiciones arriba mencionadas.


La apuesta de migrar la economía tradicional (75% de GPP con las divisiones de USA/UK/España) con las nuevas tecnologías (Ola Internet, S.A.) se materializara durante el año 2001. Además se ha reforzado a nivel de gestión, el equipo directivo con la entrada de profesionales del sector y, especialmente, de un director general para dar soporte a la integración del Grupo después de 5 años continuados de expansión.

La política económico/financiera de GPP es estable con un correcto mix entre vieja y nueva economía.

El mercado bursátil español en el año 2000 ha revalorizado la acción de GPP aproximadamente un 46%, (pasando de cotizar 2.34 euros al 31 de diciembre de 1999 a 3.41 euros al 31 de diciembre de 2000) siendo la cuarta empresa que mas valor ha generado en el mercado bursátil español. Esta revalorización, en conjunto con la elevada liquidez del título, han permitido la entrada en el selectivo índice IBEX 35.

En el primer trimestre del año 2001 se ha experimentado un fuerte descenso de la cotización (aproximadamente un 25% hasta 2.56 euros) por el cambio radical del sentimiento de los inversores en las nuevas tecnologías y por tener el sector financiero una posición de "standby" para ver la consolidación en el año 2001. GPP esta bien posicionada, dado su adecuado mix entre actividades de la vieja economía (aproximadamente 75%) y de la nueva economía y se confía, aunque la situación económico-financiera mundial, es de desaceleración, que los inversores premiaran en el futuro esta política de focalización en pymes e integración de servicios.

El Prat de Llobregat, 30 de marzo de 2001



OF7882499

CLASE 8ª

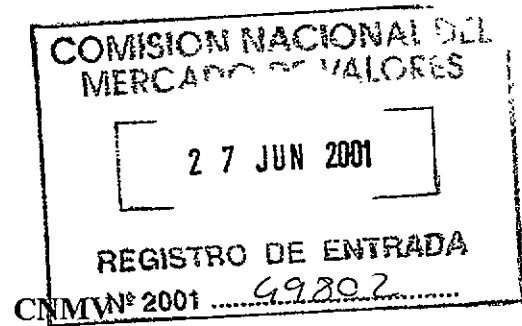
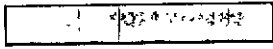
El informe de gestión de Grupo Picking Pack, S.A., correspondiente al ejercicio cerrado el 31 de diciembre de 2000 que figura transcrito en 2 hojas de papel de Timbre del Estado, clase 8ª serie OF, números 7882498 a 7882499, ambos inclusive, mecanografiadas por una sola de sus caras, es el formulado en el plazo legal por el Consejo de Administración de la Sociedad y para que conste, todos los actuales Consejeros lo firman a continuación.

En el Prat de Llobregat

D. Carlo U. Bonomi	D. Ugo Giorcelli	D. Gregory Rich
D. Joaquín Barrera	D. Joan Castells	D. Juan Antonio Samaranch
<i>Ausente en viaje profesional. El Sr. Barrera</i>		
D. Robin Holland Martin	D. Ignacio López Balcells	D. Arturo Mas Sardá
	<i>Ausente en viaje profesional. El Sr. Benetton</i>	
D. Martín González del Valle	D. Alessandro Benetton	D. Ricardo Iglesias

INNOVA CAPITAL S.C.R., S.A.

grupo



Att: Don Angel Benito Benito
Director General
Area de Mercados Primarios
Paseo de la Castellana 19
28046 Madrid

Apreciado Angel,

En contestación a su atenta carta de fecha 19 de Junio, me es grato adjuntarle copia de nuestras auditorias de las cuentas individuales y consolidadas para el ejercicio terminado en fecha 31 de Diciembre de 2000.

Asimismo pedirle disculpas por el retraso que haya podido ocasionarse.

No dude en ponerse en contacto conmigo si precisas cualquier aclaración.

Agradeciendole su interes le envio un cordial saludo.


Atentamente,

Stefano Pellegrini
(Corporate Controller)

C.C: Ugo Giorcelli (Director Financiero GPP)

GRUPO PICKING PACK S.A.

Edificio Muntadas, C/ Solsonés, 2, pl. 3ª, Esc. B
Parque de Negocios Mas Blau
08820 EL PRAT DE LLOBREGAT (Barcelona - Spain)
Tel. 93 508 24 24 - Fax 93 508 12 12
Videoconference 93 508 24 49
E-mail: info@pickingpack.net
www.pickingpack.net



GRUPO PICKING PACK, S.A. Y
SOCIEDADES DEPENDIENTES

Cuentas Anuales Consolidadas e Informe de Gestión Consolidado

31 de Diciembre de 2000

(Junto con el Informe de Auditoría)




Audidores

Edificio La Porta de Barcelona
Av. Diagonal, 682
08034 Barcelona

Informe de Auditoría de Cuentas Anuales Consolidadas

A los Accionistas de
Grupo Picking Pack, S.A.




1. Hemos auditado las cuentas anuales consolidadas de Grupo Picking Pack, S.A. y sociedades dependientes (en adelante el Grupo) que comprenden el balance de situación consolidado al 31 de diciembre de 2000 y la cuenta de pérdidas y ganancias consolidada y la memoria consolidada correspondientes al ejercicio anual terminado en dicha fecha, cuya formulación es responsabilidad de los Administradores de Grupo Picking Pack, S.A. Nuestra responsabilidad es expresar una opinión sobre las citadas cuentas anuales consolidadas en su conjunto, basada en el trabajo realizado de acuerdo con las normas de auditoría generalmente aceptadas, que requieren el examen, mediante la realización de pruebas selectivas de la evidencia justificativa de las cuentas anuales consolidadas y la evaluación de su presentación, de los principios contables aplicados y de las estimaciones realizadas.
2. De acuerdo a la legislación mercantil, los Administradores presentan, a efectos comparativos, con cada una de las partidas del balance de situación consolidado y de la cuenta de pérdidas y ganancias consolidada, además de las cifras del ejercicio 2000, las correspondientes al ejercicio anterior. Nuestra opinión se refiere exclusivamente a las cuentas anuales consolidadas del ejercicio 2000. Con fecha 14 de abril de 2000 emitimos nuestro informe de auditoría acerca de las cuentas anuales consolidadas del ejercicio 1999, en el que expresamos una opinión con salvedades.
3. Como se describe en la nota 4(f) de la memoria de las cuentas anuales consolidadas adjunta, el Grupo, como ha comunicado públicamente, sigue el criterio de amortizar sistemáticamente contra reservas los fondos de comercio resultantes de las adquisiciones de participaciones efectuadas con posterioridad al 31 de diciembre de 1997. El cargo contra reservas efectuado durante el ejercicio anual terminado en 31 de diciembre de 2000 por dicho concepto, ha sido de 15.100 miles de euros. De acuerdo con normas y principios contables generalmente aceptados, la amortización de dichos fondos de comercio debería haberse efectuado con cargo al epígrafe de amortización del fondo de comercio de la cuenta de pérdidas y ganancias consolidada. En consecuencia, las reservas en sociedades consolidadas por integración global al 31 de diciembre de 2000, y las pérdidas consolidadas del ejercicio se encuentran infravaloradas en un importe aproximado de 15.100 miles de euros, no teniendo dicho ajuste impacto alguno sobre los recursos procedentes de las operaciones consolidadas del ejercicio 2000 ni sobre los fondos propios consolidados totales de Grupo Picking Pack, S.A. y sociedades dependientes al 31 de diciembre de 2000.




4. Como se muestra en la nota 1.3 de la memoria de las cuentas anuales consolidadas, el Grupo presenta incluido en el epígrafe de gastos extraordinarios de la cuenta de pérdidas y ganancias consolidada del ejercicio 2000, las pérdidas de las actividades ordinarias que por importe aproximado de 10.978 miles de euros han incurrido durante el ejercicio 2000 las sociedades del Grupo, cuya actividad ha sido discontinuada. De acuerdo con normas y criterios de contabilidad generalmente aceptados, las operaciones y los resultados de las actividades ordinarias deberían reflejarse por naturaleza en los correspondientes capítulos y epígrafes de la cuenta de pérdidas y ganancias consolidada del ejercicio 2000 tal y como se muestra en la nota 1.3 de la memoria de las cuentas anuales consolidadas, no teniendo dicha reclasificación impacto alguno sobre las pérdidas consolidadas del ejercicio 2000 ni sobre los recursos procedentes de las operaciones consolidadas del ejercicio ni sobre los fondos propios consolidados del Grupo al 31 de diciembre de 2000.
5. En nuestra opinión, excepto por los efectos de las salvedades descritas en los párrafos 3 y 4 anteriores, las cuentas anuales consolidadas del ejercicio 2000 adjuntas expresan, en todos los aspectos significativos, la imagen fiel del patrimonio consolidado y de la situación financiera consolidada de Grupo Picking Pack, S.A. y sociedades dependientes al 31 de diciembre de 2000 y de los resultados consolidados de sus operaciones durante el ejercicio anual terminado en dicha fecha y contienen la información necesaria y suficiente para su interpretación y comprensión adecuada, de conformidad con principios y normas contables generalmente aceptados que guardan uniformidad con los aplicados en el ejercicio anterior.
6. El informe de gestión consolidado adjunto del ejercicio 2000 contiene las explicaciones que los Administradores de Grupo Picking Pack, S.A. consideran oportunas sobre la situación de la Sociedad y sus sociedades dependientes, la evolución de sus negocios y sobre otros asuntos, y no forma parte integrante de las cuentas anuales consolidadas. Hemos verificado que la información contable que contiene el citado informe de gestión concuerda con la de las cuentas anuales consolidadas del ejercicio 2000. Nuestro trabajo como auditores se limita a la verificación del informe de gestión consolidado con el alcance mencionado en este mismo párrafo y no incluye la revisión de información distinta de la obtenida a partir de los registros contables de Grupo Picking Pack, S.A. y sus sociedades dependientes.

KPMG AUDITORES, S.L.




Fernando Serrate Urrea

31 de mayo de 2001





CLASE 8ª
PÚBLICA



OF8560593

GRUPO PICKING PACK, S.A. Y SOCIEDADES DEPENDIENTES

Balances de Situación Consolidados

31 de diciembre de 2000 y 1999


(Expresados en euros)

	2000	1999	Pasivo	2000	1999
Activo					
Accionistas por desembolsos no exigidos Inmovilizado	264.445	-	Fondos propios (nota 16)	393.691.716	187.472.247
- Costos de establecimiento (nota 5)	13.083.311	9.272.060	Capital suscrito	52.899.700	2.801.798
- Inmovilizaciones inmateriales (nota 6)	30.190.637	20.437.650	Prima de emisión	37.530	353.766
Inmovilizaciones materiales (nota 7)	62.238.265	34.756.870	Reservas de la sociedad dominante	6.143.773	-
Inmovilizaciones financieras (nota 8)	27.367.435	16.964.620	Reservas para acciones propias	-	-
Acciones propias (nota 9)	6.143.174	-	Reservas por redenominación del capital a euros	316.236	-
Total inmovilizado	139.023.622	81.431.200	Resultados negativos de ejercicios anteriores de la sociedad dominante	(274.532)	(2.374.010)
Fondo de comercio de consolidación (nota 10)	347.008.558	127.052.010	Reservas en sociedades consolidadas por integración global	(20.591.101)	(8.875.401)
Gastos a distribuir en varios ejercicios (nota 11)	7.655.809	2.323.475	Diferencias de conversión	13.218.708	4.057.290
Activo circulante			Beneficios/(Pérdidas) atribuibles a la sociedad dominante	(45.196.422)	5.483.360
- Existencias (nota 12)	21.556.400	18.316.620	Total fondos propios	400.245.608	188.919.050
- Deudores (nota 13)	98.460.225	66.664.710	Socios externos (nota 17)	403.568	-
- Inversiones financieras temporales (nota 14)	28.154.214	302.520	Ingresos a distribuir en varios ejercicios	99.842	2.133.350
- Tesorería	8.975.555	20.302.040	Provisiones para riesgos y gastos (nota 18)	6.273.220	599.340
Ajustes por periodificación (nota 15)	3.751.288	3.270.345	Acreedores a largo plazo (nota 19)	58.996.241	41.183.440
Total activo circulante	160.897.976	108.856.235	Deudas con entidades de crédito	23.784.636	1.740
			Otros acreedores	82.780.877	41.185.180
			Total acreedores a largo plazo	39.249.784	24.376.395
			Acreedores a corto plazo	-	2.302.390
			Deudas con entidades de crédito (nota 20)	77.978.702	48.605.615
			Deudas con empresas vinculadas	37.007.845	11.541.600
			Acreedores comerciales (nota 21)	3.683.573	-
			Otras deudas no comerciales (nota 22)	7.107.391	-
			Provisiones para operaciones de tráfico	-	-
			Ajustes por periodificación (nota 23)	165.027.295	86.826.000
			Total acreedores a corto plazo	654.830.410	319.662.920
			Total pasivo	654.830.410	319.662.920

La memoria adjunta forma parte integrante de las cuentas anuales consolidadas del ejercicio 2000.



CLASE 8ª



OF 8560594

GRUPO PICKING PACK, S.A. Y SOCIEDADES DEPENDIENTES

Cuentas de Pérdidas y Ganancias Consolidadas para los ejercicios anuales terminados en 31 de diciembre de 2000 y 1999


(Empresas en euros)

	2000	1999	Ingresos	1999
Gastos				
Gastos de explotación	166.846.484	80.331.970	Ingresos de explotación	313.152.638
Aprovisionamientos (nota 12)	85.491.615	51.372.660	Importe neto de la cifra de negocios (nota 24)	8.780
Gastos de personal (nota 23)	19.724.762	12.317.030	Aumento de productos en curso y terminados	3.174.900
Dotaciones para amortizaciones de inmovilizado	1.989.799	165.660	Otros ingresos de explotación	-
Variación de las provisiones de tráfico	52.089.625	43.867.990	Total ingresos de explotación	194.906.120
Otros gastos de explotación	-	190.077.310	Pérdidas de explotación	12.934.347
Total gastos de explotación	326.122.285	4.828.810	Ingresos financieros	1.842.421
Beneficios de explotación	-	3.999.210	Ingresos por intereses e ingresos asimilados	391.247
Gastos financieros	4.488.540	-	Diferencias positivas de cambio	2.233.668
Por deudas con terceros y gastos asimilados	1.743.656	-	Total ingresos financieros	4.521.976
Diferencias negativas de cambio	353.448	-	Resultados financieros negativos	93.990
Variación de provisiones en inversiones financieras	6.755.644	3.999.210	Pérdidas de las actividades ordinarias	17.456.323
Total gastos financieros	-	4.734.820	Beneficios e ingresos extraordinarios	2.035.900
Beneficios de las actividades ordinarias	-	151.090	Beneficios procedentes de inmovilizado	139.740
Gastos extraordinarios	27.479.207	4.151.640	Ingresos y beneficios extraordinarios	-
Pérdidas procedentes del inmovilizado	1.780.534	-	Total beneficios e ingresos extraordinarios	2.175.640
Gastos extraordinarios (nota 24)	-	4.302.690	Resultados extraordinarios negativos	28.490.931
Variación de provisiones en participaciones	29.259.741	-	Pérdida consolidada antes de impuestos	45.947.254
Total gastos extraordinarios	-	2.607.770	Impuesto sobre Sociedades (nota 28)	685.052
Beneficio consolidado antes de impuestos	-	2.875.950	Resultado consolidado del ejercicio, pérdida	45.262.202
Beneficio consolidado antes de impuestos	-	5.483.360	Resultado atribuido a socios externos	65.780
Impuesto sobre Sociedades	-	-	Resultado del ejercicio atribuido a la sociedad dominante	45.196.422
Resultado consolidado del ejercicio, beneficio	-	-		-
Resultado atribuido a socios externos	-	-		-
Resultado del ejercicio atribuido a la sociedad dominante	-	-		-

La memoria adjunta forma parte integrante de las cuentas anuales consolidadas del ejercicio 2000.



CLASE 8.^a
IMPORTE



OF8560595

GRUPO PICKING PACK, S.A. Y
SOCIEDADES DEPENDIENTES

Memoria de las Cuentas Anuales Consolidadas

31 de diciembre de 2000

(1) Naturaleza, Actividades Principales y Composición del Perímetro de Consolidación

1.1 Grupo Picking Pack, S.A.

Grupo Picking Pack, S.A. (en adelante la Sociedad) se constituyó en septiembre de 1969, adoptando su denominación actual el 26 de junio de 1996.

Grupo Picking Pack, S.A., sociedad con domicilio social en el Edificio Muntadas, Parque de Negocios Mas Blau, c/Solsonés, 2, El Prat de Llobregat (Barcelona), y sus sociedades dependientes (véase nota 1.2) constituyen el Grupo Picking Pack cuya actividad principal consiste en la prestación de servicios de outsourcing de material de oficina, reprografía digital y gestión de datos (EDMS), prestación y comercialización de servicios de telecomunicaciones y elaboración y compra-venta de software dirigida a la pequeña y mediana empresa y despachos profesionales.

1.2 Sociedades dependientes

El resumen de las sociedades dependientes que conjuntamente con la Sociedad, constituyen el Grupo Picking Pack (en adelante el Grupo o Grupo Picking Pack, indistintamente) al 31 de diciembre de 2000, se detalla conjuntamente con el porcentaje de participación directo o indirecto y sus fondos propios, en el Anexo I adjunto, el cual forma parte integrante de esta nota de la memoria de las cuentas anuales consolidadas.

Las empresas del Grupo, clasificadas según sus actividades, son las siguientes:

División de telecomunicaciones (transmisión de voz y datos)

- Ola Internet, S.A. cuya actividad consiste en prestar servicios de transmisión de voz y datos sobre IP (Internet Protocol) exclusivamente a las pequeñas y medianas empresas (pymes).
- Internet Protocol 6, S.L. cuya actividad principal consiste en la prestación de servicios de consultoría de implantación de sistemas de seguridad informática y su mantenimiento.


División de software empresarial

- Logic Control, S.A. cuya actividad principal consiste en la venta y mantenimiento de software empresarial a pymes y en el asesoramiento a empresas en general, el análisis y programación de trabajos para la ejecución de los mismos mediante ordenador, la elaboración, compra y venta de programas y equipos de ordenador y así como la prestación de servicios informáticos y de telecomunicaciones.

(Continúa)



CLASE 8.ª



OF8560596

2

GRUPO PICKING PACK, S.A. Y
SOCIEDADES DEPENDIENTES

Memoria de las Cuentas Anuales Consolidadas

División de reprografía y material de oficina

- Picking Pack Service Point España, S.A. cuya actividad principal consiste en la oferta de servicios de outsourcing de material de oficina y reprografía digital.
- Picking Pack Service Point (UK), Ltd: cuya actividad principal consiste en la prestación de servicios de outsourcing de reprografía digital y gestión de datos (EDMS). Dicha sociedad participa a su vez en la totalidad del capital social de las sociedades británicas que se detallan en el Anexo I de esta nota.
- Charrette Corporation Inc: cuya actividad principal consiste en la prestación de servicios de outsourcing de reprografía y material de oficina especializado.
- Picking Pack Service Point Ireland, Ltd y Eurografix, GmbH cuyas actividades principales consisten en la comercialización de material de oficina y la prestación de servicios de reprografía.
- Eurografixnet, S.A. cuya actividad principal consiste en la prestación de servicios relacionados con redes de reprografía digital y otros métodos de transmisión de datos y documentación.

Otras

- GPP Capital Plc, Wagon Holdings Inc, GPP Finance Ltd, GPP Partnerships Investments Ltd, GPP Group Investments Ltd. y Picking Pack USA Gen. Partn., Inc. cuya actividad principal consiste en la tenencia de participaciones en sociedades.
- Picking Pack France, S.A., Picking Pack - Reprografía e Equipamientos de Escritorio, Lda., Disvec, S.L., Grafisprat, S.L. y Algama Desarrollo Empresarial, S.L., prácticamente inactivas.

Todas las sociedades dependientes cierran su ejercicio social el 31 de diciembre.

(Continúa)



CLASE 8ª
PICKING



0F8560597

3

GRUPO PICKING PACK, S.A. Y
SOCIEDADES DEPENDIENTES

Memoria de las Cuentas Anuales Consolidadas

Con fecha 6 de marzo de 2000, la Sociedad ha suscrito un acuerdo de adquisición de la sociedad española Ola Internet, S.A. mediante el canje del 100% del capital social de esta sociedad por acciones de Grupo Picking Pack, S.A. Con fecha 16 de mayo de 2000, la Junta General Ordinaria y Extraordinaria de Accionistas aprobó una ampliación de capital con prima de emisión por un importe total de 149.977.800 euros mediante la emisión de 31.245.375 nuevas acciones de tres euros de valor nominal cada una de ellas, ordinarias, con iguales derechos y obligaciones y con una prima de emisión de 1,8 euros por acción. Dicha ampliación de capital ha sido suscrita y desembolsada, previa exclusión del derecho preferente de suscripción, el 12 de junio de 2000 mediante la aportación no dineraria del 100% de las acciones de Ola Internet, S.A., siendo el tipo de canje de 784,09 acciones de la Sociedad por cada acción de Ola Internet, S.A.

Con efecto 12 de junio de 2000, el Grupo ha adquirido el 99,99% del capital social de Internet Protocol 6, S.L. por un importe de 12.020.242 euros en la ampliación de capital llevada a cabo por dicha sociedad.

Con fecha 28 de octubre de 2000, la Sociedad suscribió un contrato compromiso de compraventa por el que ha adquirido por un importe aproximado de 68.636 miles de euros el 99,15% de Logic Control, S.A. a través de su sociedad participada Internet Protocol 6, S.L.

Con efecto 20 de diciembre de 2000, la Sociedad suscribió el importe de 2.187.684 euros correspondiente a la ampliación de capital con prima de emisión efectuada por Picking Pack Service Point España, S.A., destinada fundamentalmente a la expansión de su red de franquicias, así como a la adquisición de nuevas sociedades del sector de la reprografía y tecnología EDMS.


Con fecha 20 de diciembre de 2000, la Sociedad suscribió el importe de 12.921.760 euros correspondiente a la ampliación de capital con prima de emisión efectuada por Picking Pack Servicios Logísticos, S.A.

Con fecha 20 de diciembre de 2000, la Sociedad ha ampliado el capital social con prima de emisión de Ola Internet, S.A. por un importe global de 4.870.001 euros.

En el ejercicio 2000, la Sociedad suscribió el importe de 13.878.824 euros correspondiente a las ampliaciones de capital efectuadas por Picking Pack Italia, S.r.l. con el fin de reequilibrar su situación financiero-patrimonial.

Con fecha 28 de diciembre de 2000, la Sociedad ha vendido el 100% de Ofirex, S.A. por el precio simbólico de 0,00601 euros. Dicha participación se encontraba totalmente provisionada al 31 de diciembre de 1999.

(Continúa)



OF7884675

CLASE 8ª

4

GRUPO PICKING PACK, S.A. Y
SOCIEDADES DEPENDIENTES

Memoria de las Cuentas Anuales Consolidadas

Con efecto 1 de julio de 1999, la Sociedad en el marco de su estrategia de expansión internacional, adquirió el 100% del capital social de Wagon Holdings, Inc. propietaria de la sociedad Charrette Corporation, Inc, a través de la sociedad británica GPP Capital, Plc, por un importe total aproximado de 105.483 miles de euros. Dicho importe sirvió para la adquisición de las acciones por importe de 58.605 miles de euros y para la cancelación de deuda de dicha sociedad por importe de 52.889 miles de euros. Esta adquisición fue financiada principalmente mediante la ampliación de capital, totalmente suscrita, llevada a cabo por la Sociedad en el mes de julio de 1999 por importe de 107.308 miles de euros (véase nota 16).

1.3 Discontinuación de actividades


Como consecuencia de la variante presión de la competencia y de la estrategia del Grupo consistente en la focalización de sus negocios en áreas de alto valor añadido enfocadas a ofrecer servicios exclusivamente a las pymes, durante el ejercicio 2000, el Grupo ha decidido abandonar sus actividades en la división logística en España y las actividades en Italia.

Dichas operaciones han supuesto unas pérdidas contables de 24.305 miles de euros en el ejercicio 2000 (9.230 miles de euros de impacto en cash-flow), que el Grupo, ha procedido a presentar en su totalidad en el capítulo de gastos extraordinarios de la cuenta de pérdidas y ganancias del ejercicio 2000 adjunta (véase nota 26) basándose en el criterio de "operaciones discontinuadas" generalmente aceptado en otros países como Reino Unido y Estados Unidos. El detalle de dicho resultado por epígrafe de la cuenta de pérdidas y ganancias es el siguiente:

	Euros		
	Picking Pack Servicios Logísticos, S.A.	Picking Pack Italia, S.r.L.	Total
Ingresos de explotación	16.651.875	2.510.490	19.162.365
Gastos de explotación:			
Aprovisionamientos	(591.492)	(1.773.510)	(2.365.002)
Gastos de personal	(5.241.883)	(1.351.050)	(6.592.933)
Dotación a amortización	(505.866)	(1.033.430)	(1.539.296)
Otros gastos de explotación	(16.673.950)	(1.968.215)	(18.642.165)
Pérdidas de explotación	(6.361.316)	(3.615.715)	(9.977.031)
Resultado financiero, neto	(433.582)	(567.580)	(1.001.162)
Pérdidas de las actividades ordinarias	(6.794.898)	(4.183.295)	(10.978.193)
Resultado extraordinario, neto	(10.269.464)	(3.057.410)	(13.326.874)
Pérdidas del ejercicio	(17.064.362)	(7.240.705)	(24.305.067)

(nota 26)

(Continúa)



OF8560599

CLASE 8.ª

5

**GRUPO PICKING PACK, S.A. Y
SOCIEDADES DEPENDIENTES****Memoria de las Cuentas Anuales Consolidadas**

Como consecuencia del acuerdo de compraventa de 81% las acciones de Picking Pack Ellioticinese, S.r.l. y SEM Print, S.r.l., el Grupo ha otorgado a los compradores una opción de compraventa ejercitable entre los ejercicios 2003 y 2004. Por medio de dicha opción los compradores tienen la opción de vender sus acciones al Grupo y Grupo Picking Pack tiene la obligación de recomprar dichas acciones. El precio de ejercicio se calculará aplicando un múltiple de 6,5 a un "beneficio definido" pero en ningún caso será inferior a 720.000 euros ni superior a 1.585.000 euros.

(2) Bases de Presentación y Criterios de Consolidación**(a) Bases de presentación**

En cumplimiento de la legislación vigente, los Administradores de Grupo Picking Pack, S.A., sociedad dominante, han formulado estas cuentas anuales consolidadas con objeto de mostrar la imagen fiel del patrimonio consolidado, de la situación financiera consolidada y de los resultados consolidados del ejercicio anual terminado en 31 de diciembre de 2000.

Las citadas cuentas anuales consolidadas han sido preparadas a partir de los registros de contabilidad individuales de Grupo Picking Pack, S.A., y de cada una de las sociedades dependientes consolidadas.

Los Administradores de Grupo Picking Pack, S.A. estiman que las cuentas anuales consolidadas del ejercicio 2000 serán aprobadas sin variaciones significativas. Como requiere la normativa contable, el balance de situación consolidado y la cuenta de pérdidas y ganancias consolidada del ejercicio 2000 recogen, a efectos comparativos, las cifras correspondientes al ejercicio anterior, que formaban parte de las cuentas anuales consolidadas de 1999 aprobadas por los Accionistas en Junta de fecha 16 de mayo de 2000. De acuerdo con lo permitido por esta normativa, el Grupo ha optado por omitir en la memoria consolidada del ejercicio 2000 algunos de los datos comparativos del ejercicio 1999.

Las cuentas anuales de Grupo Picking Pack, S.A. y de cada una de las sociedades dependientes, correspondientes al ejercicio 2000, se encuentran pendientes de aprobación por las respectivas Juntas Generales de Accionistas, si bien sus Administradores estiman que serán aprobadas sin variaciones significativas.

De acuerdo con lo permitido por la legislación vigente, el Grupo ha formulado las cuentas anuales consolidadas del ejercicio 2000 en euros. Las cifras comparativas del balance de situación consolidado, de la cuenta de pérdidas y ganancias consolidada y del resto de la memoria consolidada han sido convertidos mediante la aplicación del tipo de cambio irrevocable entre la peseta y el euro y las normas de redondeo establecidas en dicha legislación.


(b) Comparación de la información

Al efectuar la comparación de las cuentas anuales consolidadas del ejercicio 2000 con las del ejercicio 1999, ha de tenerse en cuenta el efecto de las incorporaciones, en el perímetro de consolidación de Grupo Picking Pack, S.A., en el ejercicio 2000 de las sociedades descritas en la nota 1 apartado 2 anterior.

(Continúa)



CLASE 8ª
FISCALIA



OF8560600

6

GRUPO PICKING PACK, S.A. Y
SOCIEDADES DEPENDIENTES

Memoria de las Cuentas Anuales Consolidadas

(c) Criterios de consolidación

El proceso de consolidación se ha efectuado como sigue:

- Las sociedades dependientes, en las que Grupo Picking Pack, S.A. posee la mayoría de los derechos de voto o ha nombrado la mayoría de los miembros del Consejo de Administración de las mismas, por el método de integración global.
- Las sociedades asociadas, donde la participación directa o indirecta de Grupo Picking Pack, S.A. es entre el 20% y el 50% del capital social, por el procedimiento de puesta en equivalencia.

Las participaciones en las sociedades Picking Pack Servicios Logísticos, S.A., Picking Pack Service Point España, S.A. y GPP Capital, Plc en las que la participación de sus accionistas minoritarios se reduce en cada caso a una acción se ha supuesto que el Grupo Picking Pack, S.A. posee la totalidad de su capital social.

Las sociedades Puntocom Contenido en Internet, S.A., Alterna Sociedad de Telefonía y Telecomunicaciones, S.A., Picking Pack France, S.A., Flexiline, S.A. y Picking Pack Reprografía y Equipamientos de Escritorio, Lda. (Portugal), en la que Grupo Picking Pack, S.A. posee directamente o indirectamente el 100% de las mismas, se muestran valoradas al coste no habiendo sido incluidas en el proceso de consolidación al no haberse considerado relevantes para la obtención de la imagen fiel de las cuentas anuales consolidadas (véase nota 8).

Asimismo, las sociedades que han tenido escasa actividad o aquéllas cuya participación no es significativa no son consolidadas, incluyéndose, a su valor de coste, neto, en su caso, de las correspondientes provisiones constituidas, como cartera de valores a largo plazo en el capítulo de inmovilizaciones financieras del balance de situación consolidado (véase nota 8). Estas exclusiones no tienen un efecto significativo en las cuentas anuales consolidadas adjuntas.


Todos los saldos y transacciones significativas entre las sociedades consolidadas, así como, en su caso, los beneficios no realizados por operaciones entre las sociedades consolidadas han sido eliminados en el proceso de consolidación.

Las participaciones de terceros en los fondos propios y en los resultados de las sociedades consolidadas por el método de integración global, se reflejan bajo los epígrafes "Socios externos" del balance de situación consolidado y "Resultado atribuido a socios externos" de la cuenta de pérdidas y ganancias consolidada, respectivamente.

(Continúa)



CLASE 8.a



OF8560601

7

GRUPO PICKING PACK, S.A. Y
SOCIEDADES DEPENDIENTES

Memoria de las Cuentas Anuales Consolidadas

Las diferencias originadas entre los precios de adquisición por sucesivas inversiones y el valor teórico-contable de las participaciones adquiridas, se han asignado de la siguiente forma:


- Diferencias positivas: se imputa por el importe de tasaciones efectuadas por expertos independientes a "inmovilizaciones materiales e inmateriales" (véanse notas 6 y 7) y por los importes remanentes a "fondo de comercio de consolidación" (véase notas 4 (f) y 10).
- Diferencias negativas: se imputan a "diferencias negativas de consolidación" en la medida que corresponden a una provisión para riesgos y gastos al objeto de cubrir pasivos devengados en el momento de la adquisición no contabilizados, traspasándose a la cuenta de pérdidas y ganancias consolidada en el momento en que dicha provisión se realiza.

(d) Bases de conversión de las cuentas anuales en moneda extranjera de las sociedades dependientes y asociadas

Las partidas de los balances de situación y de las cuentas de pérdidas y ganancias de las sociedades extranjeras consolidadas por el método de integración global se convierten, con carácter general, aplicando el método del tipo de cambio de cierre. De acuerdo con dicho método, la conversión se realiza de la siguiente forma:

- Todos los bienes, derechos y obligaciones se convierten a euros utilizando el tipo de cambio vigente a la fecha de cierre a que se refieren las cuentas de la sociedad extranjera que se incluye en la consolidación.
- Las partidas de la cuenta de pérdidas y ganancias se convierten utilizando los tipos de cambio promedio del ejercicio.
- La diferencia entre el importe de los fondos de la sociedad extranjera, convertidos al cambio histórico, incluido el saldo de la cuenta de pérdidas y ganancias convertido conforme se indica en el párrafo anterior y la situación patrimonial neta que resulta de la conversión de los bienes, derechos y obligaciones, convertidos a tipo de cambio de cierre, se registra, con el signo positivo o negativo que le corresponde, en los fondos propios del balance consolidado en el capítulo de "diferencias de conversión" (véase nota 16).

(Continúa)



OF8560602

CLASE 8ª

8

GRUPO PICKING PACK, S.A. Y
SOCIEDADES DEPENDIENTES

Memoria de las Cuentas Anuales Consolidadas

(3) Distribución de Resultados

Los resultados de Grupo Picking Pack, S.A. y de sus sociedades dependientes serán distribuidos en la forma en que lo acuerden las respectivas Juntas Generales de Accionistas.

La propuesta de aplicación de resultados de la sociedad dominante correspondiente al ejercicio 2000 formulada por los Administradores y pendiente de aprobación por la Junta General de Accionistas, consiste en destinar las pérdidas del ejercicio a resultados negativos de ejercicios anteriores para su eventual compensación con beneficios futuros.

(4) Principios Contables y Normas de Valoración Aplicados

Estas cuentas anuales consolidadas han sido formuladas de acuerdo con los principios contables y normas de valoración y clasificación contenidos en el Plan General de Contabilidad, así como las normas contenidas en el Real Decreto 1815/91 que aprobó las normas para la formulación de las cuentas anuales consolidadas de entre los que cabe destacar:

(a) Gastos de establecimiento

Los gastos de establecimiento se muestran al coste, netos de su correspondiente amortización acumulada, conforme a los siguientes criterios:

- Los gastos incurridos en relación con las ampliaciones de capital de las sociedades del Grupo son amortizados utilizando el método lineal durante un período de cinco años.
- Los gastos relacionados con la apertura y puesta en marcha del primer "megaservice", en cada uno de los países en los que la Sociedad opera, son activados y amortizados utilizando el método lineal durante un período de tres años.
- Los gastos de primer establecimiento, correspondientes principalmente a los costes de puesta en marcha de los nuevos almacenes del Grupo, son amortizados utilizando el método lineal durante un período de cinco años.

(Continúa)



CLASE 8ª
1987



OF8560603

9

GRUPO PICKING PACK, S.A. Y
SOCIEDADES DEPENDIENTES


Memoria de las Cuentas Anuales Consolidadas

(b) Inmovilizaciones inmateriales

El inmovilizado inmaterial se valora a su coste de adquisición o coste directo de producción, según proceda, y se presenta neto de su correspondiente amortización acumulada, conforme a los siguientes criterios:

- Los costes incurridos en cada proyecto individualizado de investigación y desarrollo de nuevos productos informáticos se capitalizan cuando existen motivos fundados de su éxito técnico y rentabilidad económico-comercial, llevándose directamente a pérdidas en caso contrario. Los costes capitalizados se amortizan linealmente en el período de tres años.
- Las patentes, marcas comerciales y los derechos de traspaso se registran al coste y son amortizados mediante el método lineal durante un período de cinco años.
- Las aplicaciones informáticas se registran al coste y se amortizan durante un período entre cuatro y seis años en que está prevista su utilización.
- El fondo de comercio correspondiente al diferencial entre el precio pagado por la compra de determinados activos y su valor de mercado, y el fondo de comercio puesto de manifiesto por la adquisición onerosa de ciertos derechos sobre servicios de distribución, se amortizan linealmente en un período de veinte años, en el que se estima que contribuyen a la obtención de ingresos.
- Los derechos de uso y de opción de compra derivados de la utilización de inmovilizados materiales contratados en régimen de arrendamiento financiero, se registran por el valor de contado del bien en el momento de la adquisición. La amortización de estos derechos se realiza linealmente durante la vida útil del bien arrendado. En el pasivo se refleja la deuda total por las cuotas de arrendamiento más el importe de la opción de compra. La diferencia inicial entre la deuda total y el valor de contado del bien, equivalente al gasto financiero de la operación, se contabiliza como gasto a distribuir en varios ejercicios y se imputa a resultados durante la duración del contrato con un criterio financiero. En el momento en que se ejercita la opción de compra, el coste y la amortización acumulada de estos bienes se traspa a los conceptos correspondientes del inmovilizado material.

(Continúa)



OF8560604

CLASE 8.a

10

GRUPO PICKING PACK, S.A. Y
SOCIEDADES DEPENDIENTES

Memoria de las Cuentas Anuales Consolidadas

(c) Inmovilizaciones materiales

El inmovilizado material se presenta por su valor de coste de adquisición o producción deducidas las amortizaciones acumuladas correspondientes.

La amortización de los elementos del inmovilizado material se realiza sobre los valores de coste actualizado siguiendo el método lineal, durante los siguientes años de vida útil estimados:

	<u>Años de vida útil</u>
Edificios y otras construcciones	14-50
Instalaciones técnicas y maquinaria	4-20
Otras instalaciones, utillaje y mobiliario	5-10
Elementos de transporte	4-10
Equipos para procesos de información	3-6
Otro inmovilizado	4-8

Los gastos de mantenimiento y reparaciones del inmovilizado material que no mejoran su utilización o prolongan su vida útil, se cargan a la cuenta de pérdidas y ganancias en el momento en que se producen.

(d) Inmovilizaciones financieras

Los valores mobiliarios figuran valorados a precio de adquisición, incluidos los gastos inherentes a la misma y, en su caso, el coste de los derechos de suscripción. Del coste de adquisición se excluyen los dividendos e intereses explícitos devengados y no vencidos en el momento de la compra.

Las fianzas y depósitos constituidos se valoran por el importe de los desembolsos efectuados.

Los créditos a largo plazo se valoran por el importe efectivamente desembolsado.

Se dotan las oportunas provisiones por depreciación de los valores mobiliarios cuando se aprecian circunstancias de suficiente entidad y clara constancia. A estos efectos, cuando se trata de participaciones en capital se provisiona el exceso del coste de adquisición sobre el valor teórico contable de las participaciones, corregido por el importe de las plusvalías tácitas adquiridas que todavía subsisten al cierre del ejercicio.


(e) Gastos a distribuir en varios ejercicios

Incluye gastos de formalización de préstamos recibidos y gastos por intereses diferidos de deudas contraídas, que se imputan a resultados durante el plazo de vencimiento de las correspondientes deudas, de acuerdo con un método financiero.

(Continúa)



CLASE 8ª



OF8560605

11

GRUPO PICKING PACK, S.A. Y
SOCIEDADES DEPENDIENTES

Memoria de las Cuentas Anuales Consolidadas

(f) Fondo de comercio de consolidación

El fondo de comercio de consolidación recoge las diferencias entre el valor de coste de las sociedades participadas a la fecha efectiva de su adquisición y su valor teórico-contable.

El fondo de comercio se amortiza a partir de la fecha efectiva de la adquisición de la participación. El Grupo ha adoptado el criterio de amortizarlos, de forma sistemática, durante un período de veinte años con cargo al capítulo de reservas en sociedades consolidadas por integración global (véanse notas 10 y 16(e)), no teniendo dicho tratamiento impacto alguno en el "cash - flow" del Grupo.

(g) Existencias

Las existencias se muestran valoradas a precio de adquisición o coste de producción, como sigue:

- Materias primas y aprovisionamientos: Precio de adquisición, determinado de acuerdo con el método del precio medio ponderado.
- Existencias comerciales: A precio de adquisición, determinado de acuerdo con el método del precio medio ponderado.
- Productos terminados y en curso: Coste medio ponderado de los consumos de materias primas y otros materiales, incorporando la parte aplicable de costes directos e indirectos de mano de obra y de gastos generales de fabricación.

El Grupo realiza dotaciones a la provisión por depreciación de las existencias cuyo coste excede a su valor de mercado o cuando existen dudas de su recuperabilidad.

(h) Clientes y efectos comerciales a cobrar

Siguiendo la práctica comercial generalizada, una parte de las ventas efectuadas por el Grupo se instrumenta en efectos comerciales. Los efectos a cobrar se descuentan en bancos salvo buen fin. En el balance de situación consolidado adjunto, los saldos de clientes al 31 de diciembre incluyen los efectos descontados pendientes de vencimiento, figurando su contrapartida por el mismo importe como deudas con entidades de crédito.

El Grupo sigue el criterio de dotar aquellas provisiones para insolvencias que permiten cubrir los saldos de cierta antigüedad o en los que concurren circunstancias que permitan razonablemente su calificación como de dudoso cobro.

(Continúa)



0F8560606

CLASE 8.ª

12

GRUPO PICKING PACK, S.A. Y
SOCIEDADES DEPENDIENTES

Memoria de las Cuentas Anuales Consolidadas

(i) Transacciones en moneda extranjera

Las transacciones en moneda extranjera en cada sociedad consolidada se registran contablemente por su contravalor en la moneda local, utilizando los tipos de cambio vigentes en las fechas en que se realizan. Los beneficios o pérdidas por las diferencias de cambio surgidas en la cancelación de los saldos provenientes de transacciones en moneda extranjera, se reconocen en la cuenta de pérdidas y ganancias en el momento en que se producen.

Los saldos a cobrar y a pagar en moneda extranjera de estados participantes en la Unión Económica y Monetaria al cierre del ejercicio se valoran a los tipos de cambio fijos e irrevocables.

Los saldos a cobrar y a pagar en moneda extranjera distintos de los incluidos en la zona Euro al cierre del ejercicio se valoran en la moneda local a los tipos de cambio vigentes a la fecha de cierre, reconociéndose como gastos las pérdidas netas de cambio no realizadas, determinadas para grupos de divisas de similar vencimiento y comportamiento en el mercado, y difiriéndose hasta su vencimiento los beneficios netos no realizados, determinados de igual modo.

(j) Indemnizaciones por despido

Excepto en el caso de causa justificada, las sociedades vienen obligadas a indemnizar a sus empleados cuando son cesados en sus servicios.

Ante la ausencia de cualquier necesidad previsible de terminación anormal del empleo y dado que no reciben indemnizaciones aquellos empleados que se jubilan o cesan voluntariamente en sus servicios, los pagos por indemnizaciones, en su caso, se cargan a gastos en el momento en que se toma la decisión de efectuar el despido.

(k) Impuesto sobre Sociedades

El gasto por Impuesto sobre Sociedades de cada ejercicio se calcula sobre el beneficio económico, corregido por las diferencias de naturaleza permanente con los criterios fiscales y tomando en cuenta las bonificaciones y deducciones aplicables. El efecto impositivo de las diferencias temporales se incluye, en su caso, en las correspondientes partidas de impuestos anticipados o diferidos del balance de situación consolidado.

El Grupo teniendo asimismo en cuenta las expectativas futuras de obtención de beneficios ha reconocido, al haberse estimado segura su realización, un crédito fiscal que representa un menor impuesto a pagar en el futuro (véase nota 28).

(Continúa)



OF8560607

CLASE 8ª

13

GRUPO PICKING PACK, S.A. Y
SOCIEDADES DEPENDIENTES

Memoria de las Cuentas Anuales Consolidadas

(5) Gastos de Establecimiento

El detalle y movimiento de este epígrafe durante los ejercicios 1999 y 2000 es como sigue:

	Euros								
	Saldos al 31/12/98	Adiciones	Bajas	Saldos al 31/12/99	Adiciones	Efecto nuevas socieda- des en consolida- ción	Bajas	Trasposos	Saldos al 31/12/00
Gastos de constitución	5.710	-	-	5.710	196.771	-	(55.708)	978.623	1.125.396
Gastos de primer establecimiento	812.770	189.879	(15.180)	987.469	298.553	-	(172.118)	(97.010)	1.016.894
Gastos de puesta en marcha	564.717	-	-	564.717	-	387.659	(440.001)	(124.716)	387.659
Gastos de ampliación de capital	4.593.990	5.071.192	-	9.665.182	6.534.166	-	(139.837)	(944.177)	15.115.334
Otros gastos	22.850	-	-	22.850	3	-	-	-	22.853
	<u>6.000.037</u>	<u>5.261.071</u>	<u>(15.180)</u>	<u>11.245.928</u>	<u>7.029.493</u>	<u>387.659</u>	<u>(807.664)</u>	<u>(187.280)</u>	<u>17.668.136</u>
Menos, amortización acumulada	<u>(572.490)</u>	<u>(1.401.378)</u>	<u>-</u>	<u>(1.973.868)</u>	<u>(2.717.453)</u>	<u>(80.584)</u>	<u>-</u>	<u>187.280</u>	<u>(4.584.625)</u>
	<u>5.427.547</u>	<u>3.859.693</u>	<u>(15.180)</u>	<u>9.272.060</u>	<u>4.312.040</u>	<u>307.075</u>	<u>(807.664)</u>	<u>-</u>	<u>13.083.511</u>

Las adiciones del ejercicio en concepto de gastos de ampliación de capital se corresponden principalmente con los gastos incurridos en relación con las ampliaciones del capital social de la Sociedad, completadas en mayo y julio de 2000 (véase nota 16) y cuyo destino principal ha sido la adquisición y la financiación de los planes de expansión de Ola Internet, S.A., así como del resto del Grupo.

(6) Inmovilizaciones Inmateriales

El detalle y movimiento de este epígrafe del balance de situación consolidado se muestra en el Anexo II adjunto, el cual forma parte integrante de esta nota de la memoria de las cuentas anuales consolidadas.

(Continúa)



OF8560608

CLASE 8ª
FISCAL

14

GRUPO PICKING PACK, S.A. Y
SOCIEDADES DEPENDIENTES

Memoria de las Cuentas Anuales Consolidadas

El Grupo utiliza mediante contratos de arrendamiento financiero, determinados bienes de su inmovilizado. El detalle de los bienes en régimen de arrendamiento financiero y las condiciones más importantes de los contratos firmados el 31 de diciembre de 2000 son los siguientes:

Bien	Fecha de contrato	Número de cuotas mensuales	Euros		
			Valor de contado	Importe de cada cuota	Opción de compra
Equipos de comunicación	29/11/99	36	1.465.748	33.597	-
Nodos red telefonía	29/09/00	36	6.560.750	194.397	194.397
Equipos informáticos	18/12/00	36	1.472.275	43.465	43.465
Equipos para proceso de información e instalaciones técnicas varias	Varios	Varios	<u>13.955.954</u>	Varios	Varios
			<u>23.454.727</u>		

El resumen de los pasivos derivados de estas operaciones al 31 de diciembre de 2000 es como sigue:

	Euros
Importe total de las operaciones	30.131.646
Pagos realizados	
En ejercicios anteriores	(3.325.093)
En el ejercicio	<u>(6.377.384)</u>
Acreeedores por arrendamiento financiero	<u>20.429.169</u>

Estos pasivos se desglosan en:

	Euros		
	Largo plazo	Corto plazo	Total
Principal	11.955.876	6.475.127	18.431.003
Intereses (nota 11)	<u>977.660</u>	<u>1.020.506</u>	<u>1.998.166</u>
	<u>12.933.536</u>	<u>7.495.633</u>	<u>20.429.169</u>
	(nota 19)	(nota 20)	

(Continúa)



OF8560609

CLASE 8ª

15

GRUPO PICKING PACK, S.A. Y
SOCIEDADES DEPENDIENTES

Memoria de las Cuentas Anuales Consolidadas

(7) Inmovilizaciones Materiales

El detalle y movimiento de dicho capítulo del balance de situación consolidado durante los ejercicios 2000 y 1999 se muestra en el Anexo III adjunto, el cual forma parte integrante de esta nota de la memoria de las cuentas anuales consolidadas.

Edificios y construcciones incluye un importe de 4.808 miles de euros en concepto de plusvalía determinada según tasación profesional independiente, y que se ha reflejado como mayor valor del inmovilizado de acuerdo con las normas de formulación de cuentas anuales consolidadas.

Al 31 de diciembre de 2000, el valor de coste del inmovilizado material en uso totalmente amortizado asciende, aproximadamente, a 27.008 miles de euros.

(8) Inmovilizaciones Financieras

El resumen del movimiento de las inmovilizaciones financieras durante los ejercicios 2000 y 1999 se muestra en el Anexo IV adjunto, el cual forma parte integrante de esta nota de la memoria de las cuentas anuales consolidadas.

El detalle de las participaciones al 31 de diciembre de 2000 es como sigue:


	Euros			
	Coste	Provisión por depreciación	Valor neto	Valor teórico
Cephren Inc.	10.456.709	-	10.456.709	818.502
Puntocom Contenido en Internet, S.A.	3.604.047	(3.604.047)	-	(36.379)
Equality E-commerce Quality, S.A.	1.669.173	(1.669.173)	-	(a)
Alterna Sociedad de Telefonía y Telecomunicaciones, S.A.	638.275	-	638.275	(84.563)
Flexiline, S.A.	240.405	-	240.405	360.064
Picking Pack Reprografía y Equipam de Escritorio, Lda.	151.629	(151.629)	-	-
Picking Pack France, S.A.	115.094	(115.094)	-	-
Nahuel Huapi, S.L.	40.172	(40.172)	-	-
Eurografixnet, S.A.	37.497	-	37.497	32.743
Otras participaciones	398.580	(2.539)	396.041	(a)
	<u>17.351.581</u>	<u>(5.582.654)</u>	<u>11.768.927</u>	

(a) Dato no disponible debido a su escasa relevancia.

(Continúa)



CLASE 8ª



OF8560610

16

GRUPO PICKING PACK, S.A. Y
SOCIEDADES DEPENDIENTES

Memoria de las Cuentas Anuales Consolidadas

La participación en la sociedad norteamericana Cephren Inc., corresponde al 2,5% del capital social de dicha sociedad adquirida el 16 de enero de 2000, que se encuentra especializada en la gestión de documentos via internet para arquitectos, ingenieros y actividades de construcción y diseño gráfico.

La participación en Alterna Sociedad de Telefonía y Telecomunicaciones, S.A. corresponde al 100% del capital social de dicha sociedad adquirida el 29 de diciembre de 2000 y cuya actividad principal consiste en la prestación de servicios de telefonía y telecomunicaciones.

La participación en Puntocom Contenido en Internet, S.A. corresponde el 100% del capital social de dicha sociedad. Dicha participación se encuentra, al 31 de diciembre de 2000, totalmente provisionada dado que el Grupo ha acordado iniciar el proceso para su venta.

La participación en Ecuallity E-commerce Quality, S.A. al 31 de diciembre de 2000, corresponde al 5% del capital social de dicha sociedad adquirida en 1999 y cuya actividad principal consistía en la prestación de servicios de comercio electrónico business to consumer (B2C). Dicha participación se encuentra, al 31 de diciembre de 2000, provisionada en su totalidad.

El detalle de los fondos propios de las participaciones al 31 de diciembre de 2000, según sus estados financieros a dicha fecha, se muestran en el Anexo I, el cual forma parte integrante de esta nota de la memoria de las cuentas anuales consolidadas.


El Grupo presenta en el epígrafe de inmovilizaciones financieras la parte que estima recuperable a largo plazo del crédito fiscal reconocido en ejercicios anteriores sobre las bases imponibles negativas pendientes de compensación (véase nota 28).

Otros activos a largo plazo corresponde principalmente al importe prepago de planes pensiones en las sociedades del Grupo en Estados Unidos.

(9) Acciones Propias

La Junta General Extraordinaria de Accionistas de Grupo Picking Pack, S.A. celebrada el 16 de mayo de 2000 autorizó al Consejo de Administración de la Sociedad para poder adquirir, con arreglo a lo dispuesto en el artículo 75 de la Ley de Sociedades Anónimas, acciones de la Sociedad en los límites mínimo y máximo de 3 a 20 euros por acción, respectivamente. De acuerdo con dicha autorización, el Grupo ha adquirido y conserva en cartera al 31 de diciembre de 2000, un total de 905.787 acciones propias que representan aproximadamente un 0,67% del capital social cuya finalidad principal es la de cubrir parcialmente la adquisición de las acciones de Logic Control, S.A.

(Continúa)



OF8560611

CLASE 8ª

17

GRUPO PICKING PACK, S.A. Y
SOCIEDADES DEPENDIENTES

Memoria de las Cuentas Anuales Consolidadas

Asimismo, dicho epígrafe incluye un total de 1.795.565 acciones correspondiente al plan de opciones para los directivos de Ola Internet, S.A., el cual se encontraba implementado con anterioridad a la adquisición de dicha sociedad por parte de Grupo Picking Pack, S.A. El período último de ejercicio es en abril de 2003 y el precio del ejercicio de las opciones oscila entre 0,52 euros y 2,56 euros.

(10) Fondo de Comercio de Consolidación

Su detalle y movimiento es el siguiente:

	<u>Euros</u>
Saldo al 31 de diciembre de 1999	127.052.010
Adiciones	222.558.446
Amortización con cargo a reservas en sociedades consolidadas por integración global (nota 4 (f))	(15.099.582)
Diferencias de conversión	<u>12.497.684</u>
Saldo al 31 de diciembre de 2000	<u>347.008.558</u>

El detalle de los fondos de comercio generados durante los ejercicios 2000 y 1999 por las adquisiciones realizadas por Grupo Picking Pack, es como sigue:

	Porcentaje de participación	<u>Euros</u>	
		2000	1999
Ola Internet, S.A.	100,00	146.348.802	-
Internet Protocol 6, S.L.	99,99	633.749	-
Logic Control, S.A.	99,15	60.957.090	213.590
Charrette Corporation Inc. y sociedades dependientes	100,00	12.990.234	72.160.290
Grafisprat, S.L.	100,00	-	982.830
Algama Desarrollo Empresarial, S.L.	100,00	-	167.430
Picking Pack Italia, S.r.l. y sociedades dependientes	100,00	1.628.571	1.388.910
Picking Pack Service Point Ireland, Ltd.	100,00	-	<u>146.680</u>
		<u>222.558.446</u>	<u>75.059.730</u>

(Continúa)



OF8560612

CLASE 8ª
GENERAL

18

GRUPO PICKING PACK, S.A. Y
SOCIEDADES DEPENDIENTES

Memoria de las Cuentas Anuales Consolidadas

(11) Gastos a Distribuir en Varios Ejercicios

Su detalle al 31 de diciembre de 2000 es como sigue:

	Euros
Servicios de conexión a la red, continuidad y enlace	3.485.832
Intereses de aplazamiento de deudas	2.827.750
Intereses de contratos de arrendamiento financiero	977.660
Otros	344.567
	<u>7.635.809</u>

Servidor de conexión a la red, continuidad y enlace provienen del contrato con un suministrador de telefonía en relación con el alta del servicio de conexión a la red, cableado así como servicios de continuidad y enlace pactados por el mismo.


Intereses de aplazamiento de deudas corresponde íntegramente a los intereses implícitos en los pagos pendientes por la adquisición de las acciones de Logic Control, S.A. (véanse notas 19 y 22).

(12) Existencias

El resumen de las existencias al 31 de diciembre es como sigue:

	Euros	
	2000	1999
Materias primas y aprovisionamientos	684.958	888.510
Existencias comerciales	24.681.372	20.807.300
Productos en curso y terminados	12.790	4.030
	<u>25.379.120</u>	<u>21.699.840</u>
Menos, provisión por depreciación de existencias	<u>(3.822.720)</u>	<u>(3.383.220)</u>
	<u>21.556.400</u>	<u>18.316.620</u>

(Continúa)



OF8560613

CLASE 8.a
FISCAL

19

GRUPO PICKING PACK, S.A. Y
SOCIEDADES DEPENDIENTES

Memoria de las Cuentas Anuales Consolidadas

Los gastos por aprovisionamientos de existencias son los siguientes:

	Euros	
	2000	1999
Existencias comerciales		
Compras netas	160.378.369	74.277.400
Variación de existencias	(1.857.182)	(3.771.780)
	<u>158.521.187</u>	<u>70.505.620</u>
Materias primas y aprovisionamientos		
Compras netas	2.524.763	1.460.510
Variación de existencias	203.552	(828.700)
	<u>2.728.315</u>	<u>631.810</u>
Trabajos realizados por otras empresas	<u>5.596.982</u>	<u>9.200.540</u>
	<u>166.846.484</u>	<u>80.337.970</u>

El resumen de la variación de existencias de productos comerciales en el ejercicio terminado en 31 de diciembre de 2000 es como sigue:

	Euros
Existencias iniciales	20.807.300
Adición de nuevas sociedades en consolidación	2.016.890
Existencias finales	<u>(24.681.372)</u>
	<u>(1.857.182)</u>

El movimiento de la provisión por depreciación de existencias durante los ejercicios 2000 y 1999 ha sido como sigue:

	Euros	
	2000	1999
Saldos al 1 de enero	3.383.220	598.310
Dotación del ejercicio	246.875	57.080
Saldos procedentes de las nuevas sociedades en consolidación	94.118	2.875.100
Cancelación de saldos	-	(312.050)
Recuperación de saldos	(146.279)	(72.120)
Otros	<u>244.786</u>	<u>236.900</u>
Saldos al 31 de diciembre	<u>3.822.720</u>	<u>3.383.220</u>

(Continúa)



OF8560614

CLASE 8ª

20

GRUPO PICKING PACK, S.A. Y
SOCIEDADES DEPENDIENTES

Memoria de las Cuentas Anuales Consolidadas

(13) Deudores


Un resumen de este capítulo del balance de situación consolidado al 31 de diciembre de 2000 y 1999 es como sigue:

	Euros	
	2000	1999
Clientes	83.342.872	57.752.870
Clientes efectos descontados (nota 20)	2.363.672	-
Anticipos y créditos al personal	132.787	18.330
Deudores varios	7.726.173	7.018.990
Administraciones públicas	13.434.031	6.494.900
	106.999.535	71.285.090
Menos, provisión para insolvencias	<u>(8.539.310)</u>	<u>(4.620.380)</u>
	<u>98.460.225</u>	<u>66.664.710</u>

El movimiento de la provisión para insolvencias se resume como sigue:

	Euros	
	2000	1999
Saldos al 1 de enero	4.620.380	3.350.170
Dotación del ejercicio	2.975.887	205.110
Saldos procedentes de las nuevas sociedades en consolidación	1.958.302	2.188.650
Recuperaciones	(225.259)	(24.410)
Cancelación de saldos	(956.561)	(1.332.460)
Otros	166.561	233.320
Saldos al 31 de diciembre	<u>8.539.310</u>	<u>4.620.380</u>

(Continúa)



OF 8560615

CLASE 8ª

21

GRUPO PICKING PACK, S.A. Y
SOCIEDADES DEPENDIENTES

Memoria de las Cuentas Anuales Consolidadas

Los saldos deudores con Administraciones públicas son los siguientes:

	Euros	
	2000	1999
Hacienda Pública, deudora		
Por IVA	6.894.881	912.110
Devolución de impuestos	954.114	49.820
Otros	1.303.734	1.337.910
Impuesto sobre Sociedades anticipado	238.728	-
Crédito fiscal por pérdidas a compensar (nota 28)	4.042.574	4.195.060
	<u>13.434.031</u>	<u>6.494.900</u>

(14) Inversiones Financieras Temporales

El resumen de las inversiones financieras temporales es como sigue:

	Euros	
	2000	1999
Inversiones a corto plazo en deuda pública	6.383.416	-
Imposiciones en fondos de inversión	21.004.856	84.000
Créditos y préstamos	1.252.027	14.230
Depósitos y fianzas constituidos a corto plazo	51.066	197.930
Otros	16.295	6.360
	<u>28.707.660</u>	<u>302.520</u>
Provisión para valores negociables a corto plazo	(210.669)	-
Provisión para créditos concedidos	(342.777)	-
	<u>(553.446)</u>	<u>-</u>
	<u>28.154.214</u>	<u>302.520</u>

Imposiciones en fondos de inversión incluye, al 31 de diciembre de 2000, un importe de 19.004.856 euros invertidos en un fondo de inversión garantizado que se encuentran en garantía de los pagos pendientes por la adquisición de Logic Control, S.A.

(15) Ajustes por periodificación

Al 31 de diciembre de 2000, incluye un importe de 871.458 euros que provienen del contrato con un suministrador de telefonía en relación con el alta del servicio de conexión a la red de cableado así como los servicios de continuidad y enlace prestados por dicho suministrador.

(Continúa)



CLASE 8ª



OF8560616

22

GRUPO PICKING PACK, S.A. Y
SOCIEDADES DEPENDIENTES

Memoria de las Cuentas Anuales Consolidadas

(16) Fondos Propios

El detalle y movimiento de los fondos propios se detalla en el Anexo V adjunto, el cual forma parte integrante de esta nota de la memoria de las cuentas anuales consolidadas.

(a) Capital suscrito

Al 31 de diciembre de 2000, el capital social está representado por 131.230.572 acciones nominativas, de 3 euros de valor nominal cada una de ellas, totalmente suscritas y desembolsadas.

Con fecha 16 de mayo de 2000, la Junta General Extraordinaria de Accionistas acordó una ampliación de capital por importe de 93.736.125 euros y prima de emisión por importe de 56.241.675 euros mediante la emisión de 31.245.375 acciones nominativas de 3 euros de valor nominal cada una de ellas y 1,8 euros de prima de emisión, que fueron totalmente suscritas y desembolsadas mediante la aportación no dineraria de las acciones representativas del 100% del capital de Ola Internet, S.A.

En julio de 2000, Grupo Picking Pack, S.A. de acuerdo con la autorización de la Junta General Extraordinaria de Accionistas de fecha 16 de mayo de 2000, amplió el capital social en 112.483.344 euros mediante la emisión de 37.494.448 acciones nominativas de 3 euros de valor nominal cada una de ellas totalmente suscritas y desembolsadas en la primera vuelta.

La Junta General Extraordinaria de Accionistas de fecha 28 de octubre de 1999 acordó redenominar el capital social en euros. Esta conversión se realizó mediante la aplicación del tipo de cambio irrevocable a la cifra total de capital. No obstante, la Junta General decidió redondear a euros con dos decimales el valor nominal de cada acción, a 0,15 euros. Como consecuencia de este redondeo, fue preciso disminuir el capital social con cargo a reservas, mediante la creación de una reserva indisponible, denominada "diferencias por ajuste del capital a euros", por importe de 316.236 euros.

Asimismo en dicha Junta se acordó aumentar el valor nominal de las acciones de 0,15 euros a 3 euros por acción con la consiguiente reducción del número de acciones en circulación.

En julio de 1999, la Sociedad, haciendo uso de la autorización otorgada por la Junta General de Accionistas de fecha 21 de mayo de 1999, incrementó el capital social en un importe de 107.307.707 euros, correspondiente a la emisión de 714.179.988 acciones de 0,15 euros de valor nominal que fueron totalmente suscritas y desembolsadas.

(Continúa)



CLASE 8.a



23

OF8560617

GRUPO PICKING PACK, S.A. Y
SOCIEDADES DEPENDIENTES

Memoria de las Cuentas Anuales Consolidadas

Al 31 de diciembre de 2000 y 1999, la relación de accionistas cuya participación es superior al 5% en el capital social, es como sigue:

	<u>Porcentaje de participación</u>	
	<u>2000</u>	<u>1999</u>
21 Invest International Holdings, Ltd.	6,1	14,85
Inova Capital	5,5	-

21 Invest International Holdings, Ltd, sociedad domiciliada en Gran Bretaña ha participado y apoyado desde el principio la expansión del Grupo.

Inova Capital, fundadora de Ola Internet, S.A., esta participada principalmente por Ibersuizas, S.A., Torreal, S.A., Inversiones GB Balboa y Banco Pastor, S.A. y esta especializada en telecomunicaciones y sectores de tecnología de la información.

La totalidad de las acciones de la Sociedad están admitidas a cotización en las Bolsas de Madrid y Barcelona y, por tanto, en el mercado continuo, gozando de iguales derechos políticos y económicos. Desde el ejercicio 2000 se encuentran cotizando en el nuevo mercado.

(b) Prima de emisión

La prima de emisión originada como consecuencia de las ampliaciones de capital descritas en el apartado anterior, tiene las mismas restricciones y puede destinarse a los mismos fines que las reservas voluntarias de la Sociedad, incluyendo su conversión en capital social.

(c) Reservas de la sociedad dominante

- Reserva legal

Las sociedades están obligadas a destinar un mínimo del 10% de los beneficios de cada ejercicio a la constitución de un fondo de reserva hasta que éste alcance una cantidad igual al 20% del capital social. Esta reserva no es distribuible a los accionistas y sólo podrá ser utilizada para cubrir, en el caso de no tener otras reservas disponibles, el saldo deudor de la cuenta de pérdidas y ganancias. También bajo ciertas condiciones se podrá destinar a incrementar el capital social en la parte de esta reserva que supere el 10% de la cifra de capital ya ampliada.

(Continúa)



OF 8560618

CLASE 8ª

24

GRUPO PICKING PACK, S.A. Y
SOCIEDADES DEPENDIENTES

Memoria de las Cuentas Anuales Consolidadas

(d) Reserva para acciones propias

La Sociedad ha constituido una reserva para cubrir las acciones propias con cargo a la prima de emisión. Dicha reserva no es distribuible a los accionistas en tanto estas no sean enajenadas o amortizadas de acuerdo con el artículo 79.3 del Texto Refundido de la Ley de Sociedades Anónimas.

(e) Reservas en sociedades consolidadas por integración global


El desglose de este capítulo del balance de situación consolidado al 31 de diciembre de 2000 y 1999 por sociedad es como sigue:

	Euros	
	2000	1999
GPP Capital, Plc	5.778.951	2.390.415
Picking Pack Service Point Ireland, Ltd	11.810	-
Picking Pack Service Point España, S.A.	253.400	-
Picking Pack Servicios Logísticos, S.A.	(685.125)	-
Picking Pack Service Point Germany, GmbH	(145.170)	(39.670)
Alagma Desarrollo Empresarial, S.L.	5.360	-
Grafisprat, S.L.	7.714	-
Disvec, S.L.	97.730	22.824
<u>Amortización de fondos de comercio</u>		
Alagma Desarrollo Empresarial, S.L.	(19.530)	(11.160)
Grafisprat, S.L.	(98.280)	(49.140)
Picking Pack Service Point Ireland, Ltd.	(14.660)	(7.330)
Charrette Corporation, Inc.	(5.742.016)	(1.959.150)
Picking Pack Service Point (UK), Ltd.	(8.517.882)	(5.700.610)
Picking Pack Service Point España, S.A.	(596.678)	(352.160)
Picking Pack Servicios Logísticos, S.A.	(2.395.980)	(1.677.180)
Disvec, S.L.	(1.001.910)	(100.190)
Picking Pack Service Point Germany, GmbH	(55.880)	(3.560)
Ola Internet, S.A.	(3.947.330)	-
Picking Pack Italia, S.r.l.	(3.017.645)	-
Logic Control, S.A.	(507.980)	-
Otras provisiones	-	(1.388.490)
	<u>(20.591.101)</u>	<u>(8.875.401)</u>

(Continúa)



CLASE 8.ª



25

OF8560619

GRUPO PICKING PACK, S.A. Y
SOCIEDADES DEPENDIENTES

Memoria de las Cuentas Anuales Consolidadas

(f) Diferencias de conversión

El saldo de este capítulo del balance de situación consolidado al 31 de diciembre de 2000 y 1999 corresponde a las siguientes sociedades consolidadas:

	Euros	
	2000	1999
De sociedades dependientes consolidadas por integración global		
Subgrupo consolidado de sociedades U.S.A.	1.694.715	(3.122.590)
Subgrupo consolidado de sociedades de Reino Unido	<u>11.523.993</u>	<u>7.179.880</u>
	<u>13.218.708</u>	<u>4.057.290</u>

(17) Socios Externos

Corresponde al 31 de diciembre de 2000, íntegramente a los intereses de los socios externos de la sociedad Ola Aragón, S.A.


(18) Provisiones para Riesgos y Gastos

Su detalle al 31 de diciembre de 2000 es el siguiente:

	Euros
Cese de actividades logísticas (nota 1.3)	1.541.000
Cese de actividades en Italia (nota 1.3)	1.314.900
Compromisos contraídos con el personal	1.180.300
Obligaciones con clientes/proveedores	1.112.110
Provisión por impuestos	475.700
Otros	<u>649.210</u>
	<u>6.273.220</u>

Compromisos contraídos con el personal corresponde a los contraídos con cierto personal al objeto de garantizar su continuidad en el Grupo durante un período establecido.

(Continúa)



OF8560620

CLASE 8ª

26

GRUPO PICKING PACK, S.A. Y
SOCIEDADES DEPENDIENTES

Memoria de las Cuentas Anuales Consolidadas

(19) Deudas a Largo Plazo

Su detalle es el siguiente:


	Euros	
	2000	1999
Crédito sindicado multdivisa	25.710.000	29.990.000
Pólizas y créditos bancarios	24.631.984	9.233.420
Acreedores por arrendamiento financiero (nota 6)	12.933.536	6.240.020
Deuda por compra de Logic Control, S.A.	14.202.888	-
Deuda por préstamos recibidos de los antiguos accionistas de Logic Control, S.A.	7.043.862	-
Desembolsos pendientes sobre acciones	1.838.263	-
Otras deudas a largo plazo	<u>700.344</u>	<u>1.740</u>
	87.060.877	45.465.180
Vencimiento a corto plazo del crédito sindicado multdivisa (nota 20)	<u>(4.280.000)</u>	<u>(4.280.000)</u>
	<u>82.780.877</u>	<u>41.185.180</u>

Crédito sindicado multdivisa corresponde al crédito liderado por el Banco Santander Central Hispano, S.A., suscrito por el Grupo en noviembre de 1999 como refinanciación del préstamo de 5.400 millones de pesetas concedido por el Royal Bank of Scotland para la adquisición en 1998 de Picking Pack Service Point (UK), Ltd. con el fin de mejorar las condiciones del mismo. Dicho préstamo por un importe total de 30 millones de euros devenga un tipo de interés del Libor más un diferencial que oscila entre el 0,6% y el 1% y con vencimiento en noviembre de 2006.

Al 31 de diciembre de 2000, quedan pendientes de pago por la adquisición de Logic Control, S.A. un importe de 25.946 miles de euros de acuerdo con los siguientes vencimientos:

	Euros
A corto plazo (nota 22)	<u>11.742.640</u>
A dos años	6.288.938
A tres años	5.384.820
A cuatro años	<u>2.529.130</u>
A largo plazo	<u>14.202.888</u>

(Continúa)



OF8560621

CLASE 8ª

27

GRUPO PICKING PACK, S.A. Y
SOCIEDADES DEPENDIENTES

Memoria de las Cuentas Anuales Consolidadas

Asimismo con posterioridad a la adquisición de Logic Control, S.A., los anteriores accionistas concedieron al Grupo un préstamo, cuyo vencimiento último es el 28 de diciembre de 2002 y cuyo resumen es el siguiente:

	Euros
Importe total concedido	13.522.772
Menos, vencimiento a corto plazo (nota 22)	(6.478.910)
	<u>7.043.862</u>

(20) Deudas con Entidades de Crédito a Corto Plazo

Su resumen al 31 de diciembre de 2000 y 1999, es como sigue:

	Euros	
	2000	1999
Pólizas de crédito	29.384.409	20.779.350
Efectos descontados pendientes de vencimiento (nota 13)	2.363.672	-
Deudas a corto plazo por contratos de arrendamiento financiero (nota 6)	7.495.633	3.562.820
Intereses a corto plazo de deudas con entidades de crédito	6.070	34.225
	<u>39.249.784</u>	<u>24.376.395</u>

Pólizas de crédito incluye 4.280 miles de euros de los vencimientos a corto plazo del crédito sindicado multidivisa (véase nota 19).


Las sociedades del Grupo tienen líneas de crédito concedidas y no dispuestas en diversas entidades bancarias, al 31 de diciembre de 2000, por un importe aproximado de 75.775 miles de euros (51.500 miles de euros al 31 de diciembre de 1999).

(21) Acreedores Comerciales

Su resumen al 31 de diciembre de 2000 y 1999, es como sigue:

	Euros	
	2000	1999
Acreedores	26.265.512	14.031.560
Proveedores	49.784.691	33.369.020
Otros	1.928.499	1.205.035
	<u>77.978.702</u>	<u>48.605.615</u>

(Continúa)



OF8560622

CLASE 8ª

28

GRUPO PICKING PACK, S.A. Y
SOCIEDADES DEPENDIENTES

Memoria de las Cuentas Anuales Consolidadas

(22) Otras Deudas no Comerciales a Corto Plazo

Un resumen de este capítulo del balance de situación consolidado al 31 de diciembre de 2000 y 1999 es como sigue:

	Euros	
	2000	1999
Deuda por compra de Logic Control, S.A. (nota 19)	11.742.640	-
Deuda por préstamos recibidos de los antiguos accionistas de Logic Control, S.A. (nota 19)	6.478.910	-
Administraciones Públicas	7.519.182	3.446.430
Remuneraciones pendientes de pago	3.259.846	1.592.070
Proveedores de inmovilizado	4.181.015	664.820
Otras deudas	3.826.252	5.838.280
	<u>37.007.845</u>	<u>11.541.600</u>

Los saldos acreedores con Administraciones públicas al 31 de diciembre de 2000 y 1999 son los siguientes:

	Euros	
	2000	1999
Hacienda Pública, acreedora		
Por IVA	1.607.575	2.026.910
Retenciones	2.328.157	364.200
Seguridad Social	922.853	665.350
Impuesto sobre beneficios diferido	2.422.640	-
Otros	237.957	389.970
	<u>7.519.182</u>	<u>3.446.430</u>

(23) Ajustes por Periodificación

Corresponden principalmente, por un importe de 6.432.326 euros, a la periodificación de los ingresos procedentes de contratos de mantenimiento de hardware y software y a los contratos de prestación de servicios telemáticos facturados por anticipado.

(Continúa)



OF 8560623

CLASE 8ª

29

GRUPO PICKING PACK, S.A. Y
SOCIEDADES DEPENDIENTES

Memoria de las Cuentas Anuales Consolidadas

(24) Ingresos de Explotación

Un detalle de la cifra de negocio del Grupo correspondiente al ejercicio 2000 por línea de negocio y por países, es el siguiente:

<u>Línea de negocio</u>	<u>Miles de euros</u>
Reprografía	128.753
Material de oficina especializado	164.647
Telecomunicaciones	13.695
Software	6.058
	<u>313.153</u>
<u>País</u>	<u>Miles de euros</u>
Estados Unidos	169.906
Reino Unido	88.439
España	53.298
Otros	1.510
	<u>313.153</u>

(25) Gastos de Personal

El resumen de los gastos de personal durante el ejercicio 2000 y 1999 es como sigue:

	<u>Euros</u>	
	<u>2000</u>	<u>1999</u>
Sueldos, salarios y asimilados	73.189.173	46.860.670
Seguridad social y otras cargas sociales	12.302.442	6.518.590
	<u>85.491.615</u>	<u>53.379.260</u>

El número medio de empleados, durante los ejercicios 2000 y 1999 distribuido por categorías, ha sido el siguiente:

<u>Categoría profesional</u>	<u>Nº medio de empleados</u>	
	<u>2000</u>	<u>1999</u>
Dirección	51	23
Técnicos y operarios	1.600	1.011
Administración y comercial	1.346	996
	<u>2.997</u>	<u>2.030</u>

(Continúa)



OF8560624

CLASE 8ª

30

GRUPO PICKING PACK, S.A. Y
SOCIEDADES DEPENDIENTES

Memoria de las Cuentas Anuales Consolidadas

El incremento del número medio de empleados es debido principalmente a las nuevas adquisiciones del Grupo durante el ejercicio 2000.

El equipo directivo del Grupo se ha continuado reforzando durante el ejercicio 2000 con la integración de directivos con experiencia multinacional.

(26) Gastos Extraordinarios

Su resumen es el siguiente:

	Euros	
	2000	1999
Gastos extraordinarios		
Indemnizaciones	1.729.106	264.250
Cancelación de saldos a cobrar y a pagar	-	372.090
Por cese de actividades	24.305.067	2.295.870
Otros gastos extraordinarios	1.445.034	1.219.430
	<u>27.479.207</u>	<u>4.151.640</u>

Gastos por cese de actividades incluyen los resultados de todas las operaciones de las actividades logísticas en España y de reprografía en Italia entre las que se incluye un importe de 1.539.296 euros correspondiente a la dotación a la amortización (véase nota 1.3).

(27) Remuneraciones y Saldos con Miembros del Consejo de Administración

Los miembros del Consejo de Administración de Grupo Picking Pack, S.A. han percibido de las sociedades del Grupo, durante el ejercicio anual terminado en 31 de diciembre de 2000, un importe total de 569.800 euros en concepto de sueldos y salarios de acuerdo con sus contratos laborales, un importe de 72.121 euros en concepto de remuneración en razón de su pertenencia al Consejo de Administración y un importe de 14.200 euros por otros conceptos.

Al 31 de diciembre de 2000, no existen créditos o anticipos concedidos a los Administradores, ni tampoco planes de pensiones u otros contratos similares suscritos por el Grupo en su favor.

(28) Situación Fiscal

Las sociedades tienen obligación de presentar anualmente una declaración a efectos del Impuesto sobre Sociedades. Los beneficios, determinados conforme a la legislación fiscal española, están sujetos a un gravamen del 35% sobre la base imponible. De la cuota resultante pueden practicarse ciertas deducciones.

(Continúa)



OF8560625

CLASE 8ª

31

GRUPO PICKING PACK, S.A. Y
SOCIEDADES DEPENDIENTES

Memoria de las Cuentas Anuales Consolidadas

Las sociedades extranjeras dependientes, incluidas en la consolidación del Grupo, preparan sus declaraciones del impuesto sobre sociedades individualmente, tributando en sus respectivos países de radicación.


Con efecto 1 de enero de 1996, la Sociedad está autorizada a tributar por el Impuesto sobre Sociedades en régimen de consolidación, con su participada Picking Pack Service Point España, S.A., desde el 1 de enero de 1997 con su participada Picking Pack Servicios Logísticos, S.A., desde el 1 de enero de 1999 con Disvec, S.L. y desde el 1 de enero de 2000 con Grafisprat, S.A. y Algama Desarrollo Empresarial, S.L., siendo la Sociedad por su carácter de sociedad dominante la encargada de la liquidación y presentación del Impuesto sobre Sociedades consolidado.

Debido al diferente tratamiento que la legislación fiscal permite para determinadas operaciones, el resultado contable difiere de la base imponible fiscal. A continuación se incluye una conciliación entre el beneficio contable del ejercicio de las sociedades españolas del Grupo que consolidan fiscalmente y el beneficio fiscal que esperan declarar tras la oportuna aprobación de las cuentas anuales:

	Euros	
	2000	1999
Pérdida contable del ejercicio antes de impuestos	(6.713.788)	(4.770.530)
Diferencias permanentes	349.261	6.149.730
Compensación de bases negativas de ejercicios anteriores	-	(1.336.740)
Base contable del impuesto	(6.364.527)	42.460
Diferencias temporales	388.204	(42.460)
Base imponible	(5.976.323)	-

Según establece la legislación vigente, los impuestos no pueden considerarse definitivamente liquidados hasta que las declaraciones presentadas hayan sido inspeccionadas por las autoridades fiscales, o haya transcurrido el plazo de prescripción de cuatro años. Al 31 de diciembre de 2000 la sociedad dominante tiene abiertos a inspección por las autoridades fiscales todos los impuestos principales que les son aplicables desde el 1 de enero de 1998. Los Administradores de Grupo Picking Pack, S.A. no esperan que, en caso de inspección, se materialicen pasivos adicionales de importancia.

(Continúa)



OF8560626

CLASE 8ª

32

GRUPO PICKING PACK, S.A. Y
SOCIEDADES DEPENDIENTES

Memoria de las Cuentas Anuales Consolidadas

De acuerdo con la Ley del Impuesto sobre Sociedades, si en virtud de las normas aplicables para la determinación de la base imponible ésta resultase negativa, su importe podrá ser compensado con las rentas positivas de los ejercicios comprendidos dentro de los diez años inmediatos y sucesivos a aquél en que se originó la pérdida, distribuyendo la cuantía en la proporción que se estime conveniente. La compensación se realizará al tiempo de formular la declaración del Impuesto sobre Sociedades, sin perjuicio de las facultades de comprobación que correspondan a las autoridades fiscales.

Las sociedades del Grupo teniendo en cuenta las expectativas futuras de obtención de beneficios, reconocieron, en ejercicios anteriores al haberse estimado segura su recuperación, un crédito fiscal por importe de 5.968.818 euros, de acuerdo con el siguiente detalle:


	<u>Euros</u>
Grupo Picking Pack, S.A.	3.465.899
Picking Pack Service Point España, S.A.	699.969
Picking Pack Service Point (UK), Ltd	<u>1.802.950</u>
	<u>5.968.818</u>

De la totalidad del importe, el Grupo ha clasificado un total de 1.926.240 euros en el epígrafe de inmovilizaciones financieras correspondiente a la parte que estima recuperable a largo plazo de las bases imponibles pendientes de compensar al 31 de diciembre de 2000 (véase nota 8).

Conforme a las declaraciones del Impuesto sobre Sociedades presentadas, las sociedades del grupo que tributan en régimen de consolidación fiscal en España disponen de las siguientes bases imponibles negativas a compensar contra eventuales beneficios fiscales futuros:

<u>Año de origen</u>	<u>Compensables hasta</u>	<u>Euros</u>
1992	2002	4.038.217
1993	2003	5.871.450
1995	2005	18.021
1996	2006	2.085.217
1997	2007	2.939.639
2000 (estimada)	2010	<u>5.976.323</u>
		<u>20.928.867</u>

(Continúa)



OF8560628

CLASE 8ª

34

GRUPO PICKING PACK, S.A. Y
SOCIEDADES DEPENDIENTES

Memoria de las Cuentas Anuales Consolidadas

(30) Situación Medioambiental

Los miembros del Consejo de Administración manifiestan el cumplimiento por parte de las sociedades que conforman el Grupo de la legislación medioambiental vigente.

(31) Introducción del Euro

Al 31 de diciembre de 2000, el Grupo tiene adaptados sus sistemas informáticos y administrativos para cumplir con el principio de "no obligación/no prohibición" establecido en la introducción del euro como moneda oficial de los once países participantes en la Unión Económica y Monetaria (UME) durante el período transitorio que finaliza en 31 de diciembre del 2001.

(32) Código de Buen Gobierno

El Grupo tiene actualmente en estudio la conveniencia de asumir, en su totalidad o parcialmente, el código de buen gobierno, extremo sobre el cual se adoptarán las decisiones pertinentes en los próximos meses. Al 31 de diciembre de 2000, ya se han tomado medidas significativas en este sentido, como son la constitución de un comité de auditoría y un comité de remuneraciones que se encuentran compuestos por consejeros independientes.


(33) Acontecimientos Posteriores al Cierre

Con fecha 23 de febrero de 2001 Grupo Picking Pack, S.A. ha ampliado su capital en 1.261.700 acciones, con exclusión del derecho de suscripción preferente, para financiar el plan de opciones de compra de acciones a favor de los ejecutivos de la Sociedad y sus participadas. Dicha ampliación de capital ha sido suscrita en su totalidad por el Banco Santander Central Hispano, S.A. y su tipo de emisión ha sido de 3.25 euros por acción. El precio de ejercicio de las opciones de compra de las acciones es de 4.29 euros por acción y se podrán ejercitar a partir del mes de julio de 2002 por parte de los destinatarios durante un plazo de tres años hasta el mes de julio de 2005.

El Prat de Llobregat, 30 de marzo de 2001



CLASE 8ª




OF8560629

Anexo I
Página 1 de 2

GRUPO PICKING PACK, S.A. Y SOCIEDADES DEPENDIENTES
Detalle de la Participación en Capital de Empresas del Grupo y Asociadas
31 de diciembre de 2000
(Expresado en euros)

Fecha de adquisición/constitución	País	Porcentaje de participación		Capital	Reservas	Resultado del ejercicio	Total fondos propios
		Directo	Indirecto				
Picking Pack Service Point España, S.A. (1)	España	99,99	-	1.460.520	1.728.162	(2.471.656)	717.026
Divese, S.L. (2)	España	-	100,00	72.182	120.838	(112.720)	80.320
Majama Desarrollo Empresarial, S.L. (3)	España	-	100,00	62.505	15.837	33.687	112.029
Grafipack, S.L. (4)	España	-	100,00	150.259	(38.753)	(799)	110.707
Nahuel Huapi, S.L. (*)	España	-	100,00	-	-	-	-
Ola Internet, S.A. (5)	España	100,00	-	405.004	40.894.179	(43.588.114)	(2.288.931)
Fuisonom Conenido en Internet, S.A.	España	2,00	98,00	95.098	1.093.698	(1.225.175)	(36.379)
Ola Aragon, S.A.	España	-	56,00	1.202.018	-	(284.820)	917.198
Altena Sociedad de Telefonía y Telecomunicaciones, S.A.	España	-	100,00	300.001	(28.536)	(336.028)	(84.563)
Internet Protocol 6, S.L. (5)	España	100,00	-	300.506	11.755.248	(105.778)	11.950.976
Logic Control, S.A. (6)	España	-	99,15	5.500.000	4.828.289	(1.998.618)	8.329.671
Expocomputer, S.A.	España	-	29,00	60.101	116.182	21.468	197.251
Logic Murcia, S.L.	España	-	40,00	6.101	177.803	55.221	239.125
Logic Galicia, S.L.	España	-	60,00	30.051	104.516	7.176	141.743
Logic Vitoria, S.L.	España	-	49,00	30.051	52.657	19.972	102.660
Piedraza, S.A.	España	-	80,00	300.506	94.677	54.896	450.079
Logic Control Canarias, S.L.	España	-	34,00	-	-	-	-
Logic Personalizables Aplicaciones, S.L.	España	-	100,00	3.029	799	3.143	6.871
Logic Phone, S.L.	España	-	83,00	3.059	(47.919)	(115.989)	(160.849)
Logic Control Documenta, S.L.	España	-	80,00	3.997	(2.368)	2.031	3.660
Picking Pack Servicios Logísticos, S.A. (7)	España	99,99	-	312.526	12.087.670	(17.064.362)	(4.664.166)
Enografixnet, S.A.	España	50,00	-	75.000	-	(9.514)	65.486
GPP Capital, Pte. (8)	Reino Unido	99,99	-	7.568.059	69.533.356	(7.037.457)	70.043.958
Picking Pack Services Point (UK), Ltd. (9)	Reino Unido	-	100,00	3.678.400	18.563.200	(2.073.600)	20.168.000
GFP Finance Ltd. (6)	Reino Unido	-	100,00	81.326.400	254.400	10.206.400	91.787.200
GFP Panemalpa Investments, Ltd. (8)	Reino Unido	-	100,00	6.123.200	(748.800)	(1.033.600)	4.340.800
GFP Group Investments, Ltd. (8)	Reino Unido	-	100,00	24.489.600	(2.993.600)	(4.131.200)	17.364.800
Arque Systems, Ltd. (*)	Reino Unido	-	100,00	-	-	-	-
Arque Systems Export, Ltd. (*)	Reino Unido	-	100,00	-	-	-	-
Sime Malloch, Ltd. (*)	Reino Unido	-	100,00	-	-	-	-
UDJ Mayfair, Ltd. (*)	Reino Unido	-	100,00	-	-	-	-
Sanjoid Reprographic, Ltd. (*)	Reino Unido	-	100,00	-	-	-	-
Chroma Reprographic, Ltd. (*)	Reino Unido	-	100,00	-	-	-	-
UDJ Group Export, Ltd. (*)	Reino Unido	-	100,00	-	-	-	-
Soot Douglas, Ltd. (*)	Reino Unido	-	100,00	-	-	-	-
The copy shop of South West England, Ltd. (*)	Reino Unido	-	100,00	-	-	-	-
L.D.O. Geopina, Ltd. (*)	Reino Unido	-	100,00	-	-	-	-
Tumbolt, Ltd. (*)	Reino Unido	-	100,00	-	-	-	-



OF8560630

CLASE 8ª

Anexo I
Página 2 de 2

GRUPO PICKING PACK, S.A.
Detalle de la Participación en Capital de
Empresas del Grupo y Asociadas
31 de diciembre de 2000
(Expresado en euros)


Fecha de adquisición/ constitución	País	Porcentaje de participación		Reservas	Resultado del ejercicio	Total fondos propios
		Directo	Indirecto			
23/01/98	Reino Unido	-	100,00	-	-	-
23/01/98	Reino Unido	-	100,00	-	-	-
23/01/98	Reino Unido	-	100,00	-	-	-
23/01/98	Reino Unido	-	100,00	-	-	-
1/07/99	USA	-	100,00	56.071,055	591,112	56.693,648
1/07/99	USA	-	100,00	-	-	29.863,690
1/07/99	USA	-	100,00	1.889,600	4.512,400	124.158,400
1/07/99	USA	-	100,00	-	-	-
17/12/98	Irlanda	100,00	-	93,560	(273,220)	328,237
1/01/99	Alemania	100,00	-	(887,670)	(140,661)	(63,654)
5/12/97	Italia	100,00	-	92,965	(7,240,705)	2,019,347
30/09/99	Italia	-	80,00	(3,065)	(285,570)	(288,201)
30/09/99	Italia	-	19,00	4,086	-	14,303
30/09/99	Italia	-	19,00	(6,173)	-	17,370
30/09/99	Italia	-	19,00	511	-	10,723
6/09/98	Francia	100,00	-	-	-	38,861
10/09/98	Portugal	100,00	-	-	-	-

- (1) Con domicilio social en Edificio Muntadas, Parque de Negocios Mas Blau El Prat de Llobregat (Barcelona).
- (2) Con domicilio social en c/ Reyes Católicos, 28-30 (Alicante).
- (3) Con domicilio social en Plaza Universidad 3 de Murcia.
- (4) Con domicilio social en calle Pau Casals, 161-163 de El Prat de Llobregat (Barcelona).
- (5) Con domicilio social en Alcobendas, Madrid
- (6) Con domicilio social en Carretera de Pons, 122 de Sabadell (Barcelona)
- (7) Con domicilio social en el Polígono Industrial Ponj Reixat, Calle Fomento, s/n, Sant Just Desvern (Barcelona).
- (8) Con domicilio social en 7 Devonshire Square, Quilera Gardens (Londres, Reino Unido).
- (9) Con domicilio social en 161-163 Farrington Road, Londres (Reino Unido).
- (10) Con domicilio social en 222 Delaware Avenue P.O. Box 2108, Wilmington, Delaware.
- (11) Con domicilio social en 4 A Lower Pembroke Street, Dublin 06, Wilmington, Delaware.
- (12) Con domicilio social en Via Vittor Pisani 177, Milán (Italia).
- (13) Con domicilio social en Rue de Berri 75008 París (Francia).
- (14) Con domicilio social en Rua Marquês de Fronteira, 8, Lisboa.
- (*) Sociedad no operativa.

Este Anexo forma parte integrante de la nota I de la memoria de las cuentas anuales consolidadas del ejercicio 2000.



CLASE 8a



OF8560631

Anexo II

GRUPO PICKING PACK, S.A. Y SOCIEDADES DEPENDIENTES

Detalle de las Inmovilizaciones Inmateriales
para los ejercicios anuales terminados en
31 de diciembre de 2000 y 1999

(Expresado en euros)

	Saldos al 31/12/98	Adiciones	Efecto nuevas sociedades en consolidación	Bajas	Traspasos	Diferencias de conversión	Saldos al 31/12/99	Adiciones	Efecto nuevas sociedades en consolidación	Bajas	Traspasos	Diferencias de conversión	Saldos al 31/12/00
Gastos de investigación y desarrollo	-	-	-	-	-	-	-	-	-	-	-	-	-
Propiedad Industrial	446.500	421.290	-	(6.010)	-	-	861.780	764.288	618.291	(336.326)	(3.198)	-	1.212.356
Aplicaciones Informáticas	671.570	4.343.110	16.320	(21.910)	113.680	974.790	6.097.560	3.382.334	808.962	(3.028.792)	37.606	-	1.904.835
Fondo de comercio	328.990	-	145.580	-	45.040	-	519.610	1.043.073	977.113	-	-	53.001	2.592.797
Derecho sobre bienes en régimen de arrendamiento financiero	6.249.490	6.327.660	78.090	(103.990)	(337.370)	3.033.320	15.247.200	11.521.225	2.161.101	(5.226.406)	(163.619)	(84.774)	23.454.727
Otros	619.380	1.058.740	2.850	(2.200)	(55.760)	53.160	1.676.170	2.889.988	-	(710.574)	-	4.690	3.860.274
	8.315.930	12.150.800	242.840	(134.110)	(234.410)	4.061.270	24.402.320	19.600.908	5.777.823	(9.302.098)	(129.211)	(27.083)	40.322.659
Menos, amortización acumulada	(1.077.560)	(1.347.880)	(36.370)	39.360	85.460	(239.190)	(2.576.180)	(5.877.785)	(2.156.869)	2.188.841	185.688	1.386	(8.234.919)
	7.238.370	10.802.920	206.470	(94.750)	(148.950)	3.822.080	21.826.140	13.723.123	3.620.954	(7.113.257)	56.477	(25.697)	32.087.740
Menos, provisiones por depreciación	-	(1.388.490)	-	-	-	-	(1.388.490)	(1.722.916)	(174.185)	1.388.488	-	-	(1.897.103)
	7.238.370	9.414.430	206.470	(94.750)	(148.950)	3.822.080	20.437.650	12.000.207	3.446.769	(5.724.769)	56.477	(25.697)	30.190.637

Este Anexo forma parte de la nota 6 de la memoria de las cuentas anuales consolidadas del ejercicio 2000.



OF 8560632

CLASE 8ª

Anexo III


GRUPO PICKING PACK, S.A. Y SOCIEDADES DEPENDIENTES

Detalle de las Inmovilizaciones Materiales para los ejercicios anuales terminados en 31 de diciembre de 2000 y 1999

(Expresado en euros)

	Efecto nuevas sociedades en consolidación		Diferencias de conversión		Saldos al 31/12/99		Efecto nuevas sociedades en consolidación		Diferencias de conversión		Saldos al 31/12/00	
	Adiciones	Bajas	Traspasos		Adiciones	Bajas	Traspasos					
Cotas												
Terrenos	2.504.930	258.060	(13.670)	198.880	507.780	86.343	862.663	862.663	192	21.883	1.478.861	
Edificios y otras construcciones	4.577.590	1.652.480	(537.020)	599.080	7.305.880	8.510.536	3.071.160	3.071.160	17	71.426	18.348.436	
Instalaciones técnicas y maquinaria	34.540.070	6.842.310	(7.130.930)	3.340.800	44.110.760	11.344.196	1.594.780	1.594.780	78.657	453.880	55.690.623	
Otras instalaciones, utillaje y mobiliario	3.764.710	6.831.070	(660.510)	473.270	11.964.720	3.422.174	9.493.852	9.493.852	32.700	626.742	24.778.279	
Elementos de transporte	465.760	44.930	(440.060)	101.600	336.190	2.225.675	352.187	352.187	82.706	(13.782)	2.744.091	
Equipos para proceso de información	800.630	437.770	(21.720)	180.650	1.382.840	1.501.276	7.381.192	7.381.192	(70.799)	-	7.871.186	
Otro inmovilizado	66.380	74.800	(60.670)	67.590	145.750	4.693.659	3.259.373	3.259.373	5.486	-	8.077.973	
Inmovilizado en curso	9.700	432.450	(332.430)	(180)	430	262.728	3.191.440	3.191.440	-	-	337.899	
	46.729.670	18.569.700	(8.598.640)	4.766.550	65.954.330	32.073.587	29.206.647	29.206.647	128.959	1.166.149	119.277.330	
Amortización acumulada												
Cédificios y otras construcciones	(3.027.550)	(395.580)	513.250	(279.150)	(2.662.910)	(84.185)	(998.518)	(998.518)	(8)	(2.296)	(3.698.984)	
Instalaciones técnicas y maquinaria	(22.516.280)	(61.400)	712.030	(6.636.770)	(24.380.540)	(7.477.899)	(1.036.533)	(1.036.533)	(5.185)	31.537	(31.233.621)	
Otras instalaciones, utillaje y mobiliario	(2.797.220)	(81.400)	999.780	4.716.090	(2.965.690)	(3.590.569)	(7.601.117)	(7.601.117)	(936)	(30.188)	(13.802.747)	
Elementos de transporte	(369.810)	(72.840)	56.270	234.670	(172.770)	(26.493)	(392.072)	(392.072)	(28.529)	23	(476.879)	
Equipos para proceso de información	(433.660)	2.380	(90.680)	(11.230)	(738.130)	(766.271)	(3.803.361)	(3.803.361)	(3.881)	-	(4.569.710)	
Otro inmovilizado	(56.750)	(48.410)	35.100	(27.380)	(77.440)	(430.934)	(1.372.081)	(1.372.081)	(7.604)	-	(1.883.924)	
	(29.201.600)	(477.040)	2.225.750	(2.003.770)	(31.197.480)	(12.371.332)	(15.205.687)	(15,205,687)	(46.143)	(924)	(55.665.856)	
Menos: provisiones por depreciación	-	-	-	-	-	(354.597)	(1.018.632)	(1,018,632)	-	-	(1,373,229)	
Valor neto	17.528.070	15.276.610	(6.372.890)	2.762.780	34.756.850	19.347.638	12.982.328	12,982,328	82.816	1,165,225	63,238,265	

Este Anexo forma parte de la nota 7 de la memoria de las cuentas anuales consolidadas del ejercicio 2000.



OF8560633

CLASE 8.2

Anexo IV


GRUPO PICKING PACK, S.A. Y SOCIEDADES DEPENDIENTES

Detalle de las Inmovilizaciones Financieras
para los ejercicios anuales terminados en
31 de diciembre de 2000 y 1999

(Expresado en euros)

	Saldos al 31/12/98	Adiciones	Efecto nuevas sociedades en consolidación	Bajas	Diferencias de conversión	Saldos al 31/12/99	Adiciones	Efecto nuevas sociedades en consolidación	Bajas	Diferencias de conversión	Saldos al 31/12/00
Participaciones	6.151.980	2.055.880	-	(192.230)	-	8.015.630	14.451.986	714.615	(5.830.650)	-	17.351.581
Menos, provisiones	(5.830.650)	-	-	-	-	(5.830.650)	(5.608.485)	(121.194)	5.830.650	147.025	(5.582.654)
Otras participaciones	321.330	2.055.880	-	(192.230)	-	2.184.980	8.843.501	593.421	-	147.025	11.768.927
Crédito fiscal a largo plazo (nota 28)	45.380	-	-	(45.380)	-	-	-	-	-	-	-
Acciones propias	-	1.926.240	-	-	-	1.926.240	333.981	-	-	(37.568)	2.222.653
Finanzas y depósitos constituidos a largo plazo	-	796.060	-	-	-	796.060	7.482	-	(803.542)	-	-
Otros activos a largo plazo	273.550	71.550	272.740	-	13.220	631.060	188.373	266.399	(238.266)	7.478	855.044
	215.460	-	10.818.210	(211.050)	603.660	11.426.280	93.344	45.749	(3.017)	958.455	12.520.811
	855.720	4.849.730	11.090.950	(448.660)	616.880	16.964.620	9.466.681	905.569	(1.044.825)	1.073.390	27.367.435

Este Anexo forma parte de la nota 8 de la memoria de las cuentas anuales consolidadas del ejercicio 2000.



OF8560634

CLASE 8a

Anexo V


GRUPO PICKING PACK, S.A. Y SOCIEDADES DEPENDIENTES

Movimiento de Fondos Propios para los ejercicios anuales terminados en 31 de diciembre de 2000 y 1999

(Expresado en euros)

	Capital suscrito	Prima de emisión	Reserva legal	Diferencias por ajuste del capital a euros	Otras reservas	Resultados negativos de ejercicios anteriores	Reservas en sociedades consolidadas por integración global	Diferencias de conversión	Pérdidas y ganancias atribuibles a la sociedad dominante	Total
Saldo al 31 de diciembre de 1998	80.480.779	2.801.798	37.530	-	-	(2.825.480)	(4.453.390)	(1.939.360)	4.931.210	79.003.087
Distribución de resultados	-	-	-	-	-	481.470	4.449.740	-	(4.931.210)	-
Ampliación de capital	107.307.704	-	-	-	-	-	-	-	-	107.307.704
Redenominación del capital a euros	(316.236)	-	-	316.236	-	-	-	-	-	-
Dotación a la amortización del fondo de comercio	-	-	-	-	-	-	-	-	-	-
Depreciación del inmovilizado	-	-	-	-	-	-	(7.348.580)	-	-	(7.348.580)
Otros movimientos	-	-	-	-	-	-	(1.388.490)	-	-	(1.388.490)
Diferencias de conversión	-	-	-	-	-	-	(134.681)	-	-	(134.681)
Beneficios consolidados del ejercicio 1999	-	-	-	-	-	-	-	5.996.650	-	5.996.650
Saldo al 31 de diciembre de 1999	187.472.247	2.801.798	37.530	316.236	-	(2.374.010)	(8.875.401)	4.057.290	5.483.360	188.919.050
Distribución de resultados	-	-	-	-	-	2.099.478	3.383.882	-	(5.483.360)	-
Ampliación de capital	206.219.469	56.241.675	-	-	-	-	-	-	-	262.461.144
Dotación a la amortización del fondo de comercio	-	-	-	-	-	-	-	-	-	-
Otros movimientos	-	(6.143.773)	-	-	6.143.773	-	(15.099.582)	-	-	(15.099.582)
Diferencias de conversión	-	-	-	-	-	-	-	9.161.418	-	9.161.418
Pérdidas consolidadas del ejercicio 2000	-	-	-	-	-	-	-	-	(45.196.422)	(45.196.422)
Saldo al 31 de diciembre de 2000	393.691.716	52.899.700	37.530	316.236	6.143.773	(274.532)	(20.591.101)	13.218.708	(45.196.422)	400.245.608

Este Anexo forma parte de la nota 16 de la memoria de las cuentas anuales consolidadas del ejercicio 2000.







OF8560635

CLASE 8ª

(*) La memoria de Grupo Picking Pack, S.A. y Sociedades Dependientes, correspondiente al ejercicio cerrado el 31 de diciembre de 2000 que figura transcrita en 43 hojas de papel de Timbre del Estado, clase 8ª serie OF, números 8560593 a 8560635 ambos inclusive, mecanografiadas por una sola de sus caras, es la formulada en el plazo legal por el Consejo de Administración de la Sociedad y para que conste, todos los actuales Consejeros lo firman a continuación.

En el Prat de Llobregat




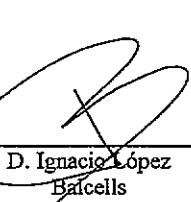
   

D. Carlo U. Bonomi

D. Ugo Giorelli

D. Gregory Rich

D. Joaquín Barrera





   

D. Joan Castells

D. Juan Antonio Samaranch

D. Robin Holland Martin

D. Ignacio López Balcells

D. Arturo Mas Sardá


D. Martín González del Valle

D. Alessandro Benetton

D. Ricardo Iglesias

INOVA CAPITAL S.C.A. S.A

(*) Excepto el número 8560598 e incluido el número 7884675 en su lugar



OF3377693

CLASE 8ª

**GRUPO PICKING PACK, S.A. Y
SOCIEDADES DEPENDIENTES**

Informe de Gestión Consolidado

Ejercicio 2000

Grupo Picking Pack, S.A. (GPP) durante el año 2000 ha focalizado sus esfuerzos en continuar creciendo para crear la primera plataforma integrada de servicios a las pymes y despachos profesionales. El equipo directivo ha apostado con decisión por las nuevas tecnologías por ser claramente el futuro de los servicios a las pymes. Las áreas de negocio de GPP se centran en material de oficina, reprografía, telecomunicaciones, internet y software gestional para las pymes y despachos profesionales. Las nuevas tecnologías tendrán un efecto muy profundo en todas estas áreas en un futuro próximo y, GPP ha materializado inversiones significativas como las efectuadas en Ola Internet, S.A. (plataforma de servicios de telecomunicaciones de tecnología IP) y Logic Control, S.A. (sociedad dedicada a software gestional para pymes y despachos profesionales con más de 30 años de historia).

La adquisición de Ola Internet, S.A. se ha efectuado mediante un canje de acciones por importe de 149,9 millones de euros y la compra de Logic Control, S.A. ha supuesto un coste de 68,6 millones de euros habiendo aplazado parte del mismo durante los próximos 4 años.

Durante los meses de junio y julio de 2000, el Grupo ha suscrito con éxito una ampliación de capital por 112,5 millones de euros que va a financiar su plan de expansión destinado a completar el servicio a las pymes a través de las dos adquisiciones anteriormente mencionadas.

La apuesta de migrar la economía tradicional (75% de GPP con las divisiones de USA/UK/España) con las nuevas tecnologías (Ola Internet, S.A.) se materializara durante el año 2001. Además se ha reforzado a nivel de gestión, el equipo directivo con la entrada de profesionales del sector y, especialmente, de un director general para dar soporte a la integración del Grupo después de 5 años continuados de expansión.

Las principales magnitudes económico-financieras del año han sido:


Las ventas del Grupo han alcanzado los 313 millones de euros, lo cual supone un 62% de incremento sobre el pasado ejercicio;

El resultado de explotación ha ascendido a una pérdida de aproximadamente 12,9 millones de euros;

El resultado neto asciende a una pérdida de 45,2 millones de euros, consecuencia de la integración de Ola en el perímetro de consolidación del Grupo y de los resultados extraordinarios de las divisiones de Logística e Italia, habiéndose discontinuado ambas operaciones en línea con la política de desinversión de todas aquellas "pequeñas" participaciones no focalizadas exclusivamente a las pymes y despachos profesionales.

A nivel de situación patrimonial hay que destacar que nuestros fondos propios consolidados ascienden a 400 millones de euros con un ratio de endeudamiento de un 15,4%.

La política económico-financiera de GPP es estable con un adecuado mix entre vieja y nueva economía.



OF3377694

CLASE 8ª

2


GRUPO PICKING PACK, S.A. Y
SOCIEDADES DEPENDIENTES

Informe de Gestión Consolidado

El mercado bursátil español en el año 2000 ha revalorizado GPP un 40% (pasado de cotizar a 2,34 euros al 31 de diciembre de 1999 a 3,41 euros al 31 de diciembre de 2000) siendo la cuarta empresa que más ha generado valor en el mercado bursátil español. Esta revalorización en conjunto con la elevada liquidez del título han permitido la entrada en el índice IBEX 35.

Durante el principio de 2001 se ha experimentado un fuerte descenso de la cotización (aproximadamente un 25%) por el cambio radical del sentimiento de los inversores en las nuevas tecnologías y por tener el sector financiero una posición de "standby" para ver la consolidación en el año 2001. GPP está bien posicionada, dado su mix entre vieja economía (aproximadamente el 75%) y nueva economía y se confía, aunque la situación económico/financiera mundial es de desaceleración, que los inversores apostarán por esta política de focalización en pymes e integración de servicios.

El Prat de Llobregat, 30 de marzo de 2001




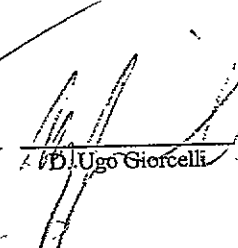
OF3377695


CLASE 8ª


El informe de gestión de Grupo Picking Pack, S.A. y Sociedades Dependientes, correspondiente al ejercicio cerrado el 31 de diciembre de 2000 que figura transcrito en 3 hojas de papel de Timbre del Estado, clase 8ª serie OF, números 3377693 a 3377695, ambos inclusive, mecanografiadas por una sola de sus caras, es el formulado en el plazo legal por el Consejo de Administración de la Sociedad y para que conste, todos los actuales Consejeros lo firman a continuación.


En el Prat de Llobregat

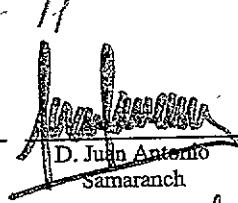

D. Carlo U. Bonomi



D. Ugo Giocelli



D. Gregory Rich



D. Joaquín Barrera

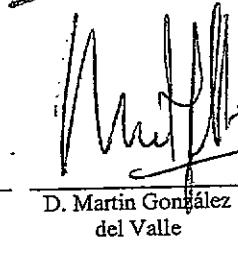

D. Joan Castells



D. Juan Antonio Samaranch


Ausente en viaje profesional. el Sr. Martin

D. Robin Hoffand-Martin


D. Ignacio López Balcells


D. Arturo Mas Sardá


D. Martin González del Valle

Ausente en viaje profesional el Sr. Benetton

D. Alessandro Benetton


D. Ricardo Iglesias
INNOVA CAPITAL S.C.R., S.A.