



Informes y Proyectos, S.A.

Cuentas Anuales e Informe de Gestión
del ejercicio finalizado
al 31 de diciembre de 2000
junto con el Informe de los Auditores




Madrid, 2 de abril de 2001

INFORME DE AUDITORIA DE CUENTAS ANUALES



A los Accionistas de **INFORMES Y PROYECTOS, S.A.**

1. Hemos auditado las cuentas anuales de **INFORMES Y PROYECTOS, S.A.**, que comprenden el balance de situación al 31 de diciembre de 2000, la cuenta de pérdidas y ganancias y la memoria correspondientes al ejercicio anual terminado en dicha fecha, cuya formulación es responsabilidad de los Administradores de la Sociedad. Nuestra responsabilidad es expresar una opinión sobre las citadas cuentas anuales en su conjunto, basada en el trabajo realizado de acuerdo con las normas de auditoría generalmente aceptadas, que requieren el examen, mediante la realización de pruebas selectivas, de la evidencia justificativa de las cuentas anuales y la evaluación de su presentación, de los principios contables aplicados y de las estimaciones realizadas.
2. De acuerdo con la legislación mercantil, los Administradores presentan, a efectos comparativos, con cada una de las partidas del balance, de la cuenta de pérdidas y ganancias y del cuadro de financiación, además de las cifras del ejercicio 2000, las correspondientes al ejercicio anterior. Nuestra opinión se refiere exclusivamente a las cuentas anuales del ejercicio 2000. Con fecha 4 de abril de 2000 otros auditores emitieron su informe de auditoría acerca de las cuentas anuales del ejercicio 1999 en el que expresaban una opinión favorable.
3. En nuestra opinión, las cuentas anuales del ejercicio 2000 adjuntas expresan, en todos los aspectos significativos, la imagen fiel del patrimonio y de la situación financiera de **INFORMES Y PROYECTOS, S.A.** al 31 de diciembre de 2000 y de los resultados de sus operaciones y de los recursos obtenidos y aplicados durante el ejercicio anual terminado en dicha fecha y contienen la información necesaria y suficiente para su interpretación y comprensión adecuada, de conformidad con principios y normas contables generalmente aceptados que guardan uniformidad con los aplicados en el ejercicio anterior.
4. El informe de gestión adjunto del ejercicio 2000, contiene las explicaciones que los Administradores consideran oportunas sobre la situación de la Sociedad, la evolución de sus negocios y sobre otros asuntos y no forma parte integrante de las cuentas anuales. Hemos verificado que la información contable que contiene el citado informe de gestión concuerda con la de las cuentas anuales del ejercicio 2000. Nuestro trabajo como auditores se limita a la verificación del informe de gestión con el alcance mencionado en este mismo párrafo y no incluye la revisión de información distinta de la obtenida a partir de los registros contables de **INFORMES Y PROYECTOS, S.A.**



Madrid, 2 de abril de 2001

MAZARS Auditores
N° ROAC S1189

José Juvé

Carlos González

INFORMES Y PROYECTOS, S.A. (INYPSA)
CUENTAS ANUALES E INFORME DE GESTIÓN DEL EJERCICIO 2000

INFORMES Y PROYECTOS, S.A. (INYPESA)

BALANCES DE SITUACIÓN AL 31 DE DICIEMBRE DE 2000 Y 1999 (Notas 1, 2, 3 y 4)

(Miles de Pesetas)

ACTIVO	Ejercicio 2000	Ejercicio 1999	PASIVO	Ejercicio 2000	Ejercicio 1999
INMOVILIZADO:			FONDOS PROPIOS (Nota 9):		
Immovilizaciones inmateriales (Nota 5)	22.986	25.909	Capital suscrito	500.000	500.000
Derechos sobre bienes en régimen de arrendamiento financiero	18.000	18.000	Reservas	603.037	597.067
Aplicaciones informáticas	39.952	37.134	Reserva legal	100.000	100.000
Amortizaciones	(34.966)	(29.225)	Reserva voluntaria	482.119	474.067
Immovilizaciones materiales (Nota 6)	201.797	228.910	Provisión libertad de amortización R.D.L. 2/85	20.918	23.000
Terrenos y construcciones	132.462	159.214	Pérdidas y ganancias	33.353	8.052
Otras instalaciones, utillaje y mobiliario	416.385	400.846	Total fondos propios	1.136.390	1.105.119
Otro inmovilizado	493.212	472.656			
Amortizaciones	(840.262)	(803.806)			
Immovilizaciones financieras (Nota 7)	32.878	29.259	PROVISIONES PARA RIESGOS Y GASTOS:		
Participaciones en empresas del grupo	24.789	23.940	Provisiones para impuestos (Nota 9)	28.362	50.236
Créditos a empresas del grupo	11.426	11.426	Provisiones	11.263	12.386
Cartera de valores a largo plazo	642	642		17.099	37.850
Depósitos y fianzas constituidos a largo plazo	7.447	4.477	ACREEDORES A LARGO PLAZO:		
Imposiciones a largo plazo (Nota 12)	10.000	10.200	Acreeedores por arrendamiento financiero (Nota 5)	0	5.439
Provisiones	(21.426)	(21.426)	Fianzas y depósitos recibidos a largo plazo	(40)	(40)
Total inmovilizado	257.661	284.078	Deudas con entidades de crédito (nota 10)	198.661	
GASTOS A DISTRIBUIR EN VARIOS EJERCICIOS	192	443		198.621	5.399
ACTIVO CIRCULANTE:			ACREEDORES A CORTO PLAZO:		
Existencias	322.796	515.346	Deudas con entidades de crédito (Nota 10)	624.824	794.803
Estudios y trabajos en curso (Nota 8)	319.063	511.613	Acreeedores comerciales	207.315	263.357
Material diverso	3.733	3.733	Deudas por compras o prestaciones de servicios	128.479	163.715
Deudores	1.837.212	1.586.761	Deudas representadas por efectos a pagar	44.883	63.944
Clientes por ventas y prestaciones de servicios	1.351.935	1.114.950	Deudas con Emp. del grupo y asociadas (Nota 13)	33.953	35.698
Empresas del grupo y asociadas, deudoras (Nota 13)	319.947	318.732	Otras deudas no comerciales	113.387	137.500
Deudores varios	156.201	106.188	Administraciones públicas	92.152	96.269
Personal	1.447	2.651	Acreeedores por arrendamiento financiero (Nota 5)	5.268	2.538
Administraciones públicas	30.813	52.505	Otras deudas	15.967	38.693
Provisiones	(23.131)	(8.265)	Ajustes por periodificación	266.558	184.150
Inversiones financieras temporales	60.753	31.812	Total acreedores a corto plazo	1.212.084	1.379.810
Participaciones en empresas asociadas (Nota 13)	13.422	9.768			
Depósitos y fianzas constituidos a corto plazo	1.244	1.244			
Imposición a corto plazo (Nota 12)	46.087	20.800			
Tesorería	71.548	88.211			
Ajustes por periodificación	25.295	33.913			
Total activo circulante	2.317.604	2.256.043			
TOTAL ACTIVO	2.575.457	2.540.564	TOTAL PASIVO	2.575.457	2.540.564

Las Notas 1 a 16 descritas en la Memoria adjunta forman parte integrante del balance de situación al 31 de diciembre de 2000

INFORMES Y PROYECTOS, S.A. (INYPESA)

CUENTAS DE PÉRDIDAS Y GANANCIAS

CORRESPONDIENTES A LOS EJERCICIOS ANUALES TERMINADOS

EL 31 DE DICIEMBRE DE 2000 Y 1999 (Notas 1, 2, 3 y 4)

(Miles de Pesetas)

DEBE	Ejercicio 2000	Ejercicio 1999	HABER	Ejercicio 2000	Ejercicio 1999
GASTOS DE EXPLOTACIÓN:			INGRESOS DE EXPLOTACIÓN:		
Reducción de existencias de productos terminados	107.983	149.773	Importe neto de la cifra de negocios (Nota 14)	3.418.629	3.290.102
Gastos de personal (Nota 14)	1.590.785	1.511.102	Aumento de existencias de productos terminados	0	0
Dotaciones para amortizaciones de inmovilizado	42.890	41.274	Otros ingresos de explotación	22.439	36.344
Variación de las provisiones de tráfico	14.866	0		3.441.068	3.326.446
Otros gastos de explotación (Nota 14)	1.596.990	1.509.068			
	3.353.514	3.211.217			
Beneficio de explotación	87.554	115.229	Ingresos financieros	3.912	42.489
Gastos financieros y asimilados	82.054	73.443	Resultados financieros negativos	78.142	30.954
Beneficio de las actividades ordinarias	9.412	84.275	Beneficios en enajenación de inmovilizado (Nota 14)	123.175	1.161
Gastos extraordinarios (Nota 14)	103.891	93.345	Ingresos extraordinarios (Nota 14)	4.657	15.961
Resultados extraordinarios positivos	23.941		Resultados extraordinarios negativos		76.223
BENEFICIO ANTES DE IMPUESTOS	33.353	8.052			
Impuesto sobre Sociedades (Nota 11)		0			
RESULTADO DEL EJERCICIO (beneficio)	33.353	8.052			

Las Notas 1 a 16 en la Memoria adjunta forman parte integrante de la cuenta de pérdidas y ganancias correspondiente al ejercicio 2000

INFORMES Y PROYECTOS, S.A. (INYPISA)

MEMORIA CORRESPONDIENTE AL EJERCICIO ANUAL TERMINADO EL 31 DE DICIEMBRE DE 2000

(1) Actividad de la Sociedad

Informes y Proyectos, S.A. (INYPISA) se constituyó en Madrid el 3 de octubre de 1970 y su principal actividad es la realización de estudios y trabajos de ingeniería y consultoría en campos de actividad tan diversos como los relacionados con el desarrollo social, la energía y la industria, los recursos de la tierra y la ingeniería civil.

El domicilio social actual se encuentra en Madrid, calle General Díaz Porlier, 49.


(2) Bases de Presentación de las Cuentas Anuales

a) *Imagen fiel*

Las cuentas anuales han sido obtenidas de los registros contables de la Sociedad y se presentan de acuerdo con el Plan General de Contabilidad, de forma que muestran la imagen fiel del patrimonio, de la situación financiera y de los resultados de las operaciones, y de los recursos obtenidos y aplicados durante el ejercicio por la Sociedad. Estas cuentas anuales, que han sido formuladas por los Administradores de la Sociedad, se someterán a la aprobación por la Junta General Ordinaria de Accionistas, estimándose que serán aprobadas sin ninguna modificación.

b) *Obligación de consolidar*

Al amparo del Real Decreto 1815/1991, por el que se aprueban las normas para la formulación de las cuentas anuales consolidadas, la Sociedad tiene la obligación de presentar cuentas anuales e informe de gestión consolidados. La Sociedad no las ha formulado dado que el efecto de consolidar sus participaciones al 31 de diciembre de 2000 sería poco significativo en relación a las cuentas anuales individuales a dicha fecha, tal y como se desprende de la información contenida en la Nota 7.



(3) Distribución de Resultados

La propuesta de distribución de beneficios formulada por los Administradores de la Sociedad consiste en la aplicación de la totalidad del beneficio por importe de 33.353.468 pesetas a reservas voluntarias.

(4) Normas de Valoración

Las principales normas de valoración utilizadas por la Sociedad en la elaboración de sus cuentas anuales para el ejercicio 2000, de acuerdo con las establecidas por el Plan General de Contabilidad, han sido las siguientes:

a) *Inmovilizaciones inmateriales*

Los bienes adquiridos en régimen de arrendamiento financiero figuran en el balance de situación como inmovilizado inmaterial por el valor al contado del bien, reflejándose en el pasivo la deuda total por las cuotas pendientes más el importe de la opción de compra, siendo amortizados de acuerdo con la vida útil del bien objeto del contrato de arrendamiento financiero.

Las aplicaciones informáticas se valoran al coste de adquisición y se amortizan de forma lineal considerando una vida útil de cuatro años.

El cargo a la cuenta de pérdidas y ganancias del ejercicio 2000 en concepto de amortización del inmovilizado inmaterial ascendió a 5.740 miles de pesetas.

b) *Inmovilizaciones materiales*

El inmovilizado material figura valorado a su coste de adquisición.

Los gastos de conservación y mantenimiento se cargan a los resultados del ejercicio en que se incurren.

La Sociedad amortiza su inmovilizado material siguiendo el método lineal, distribuyendo el coste de los activos entre los años de vida útil estimada, según el siguiente detalle:

	Años de Vida Útil Estimada
Edificios	50
Instalaciones y utillaje	17
Elementos de transporte	10
Mobiliario y enseres	10
Equipos para proceso de información	4
Otro inmovilizado material	10

INYPESA se acogió en 1985 a los beneficios fiscales derivados del Real Decreto-Ley 2/1985, de 30 de abril, sobre medidas de política económica, en relación con la libertad de amortización de los activos fijos adquiridos con posterioridad al 9 de mayo de 1985. Con este motivo, cargó a la cuenta de resultados del ejercicio 1985, en concepto de amortizaciones, 135.129.000 pesetas, correspondientes al coste total de los activos adquiridos al amparo del citado Real Decreto-Ley, abonando ese mismo importe a la cuenta de "Previsión Libertad de Amortización Real Decreto-Ley 2/1985". A partir de 1986 la Sociedad minoró anualmente a esta previsión abonando a la cuenta de amortización acumulada el importe correspondiente a la dotación técnica de dichos activos de acuerdo con los años de vida útil indicados anteriormente (véanse Notas 6 y 9). Las cuentas anuales recogen los importes pendientes de aplicar de esta previsión en la cuenta de otras reservas, una vez deducido el correspondiente impuesto diferido (véase nota 9).

El importe cargado a la cuenta de pérdidas y ganancias del ejercicio 2000 en concepto de amortización del inmovilizado material ascendió a 37.150 miles de pesetas

c) *Inmovilizaciones financieras*

La Sociedad participa mayoritariamente en el capital social de ciertas sociedades, ninguna de las cuales cotiza en Bolsa. Las participaciones figuran valoradas a su coste de adquisición. Se crean las correspondientes provisiones por depreciación cuando el coste de adquisición es superior al que resulta de aplicar criterios valorativos racionales admitidos en la práctica, es decir, el valor teórico contable que corresponda a dichas participaciones corregido en el importe de las plusvalías tácitas existentes en el momento de la adquisición y que subsistan en el de la valoración posterior y atendiendo a la evolución de los fondos propios de la sociedad participada.

d) *Reconocimiento de costes e ingresos por ventas en estudios y trabajos en curso*

La Sociedad registra los ingresos y los costes de sus estudios y trabajos en curso, cuya realización está amparada por contratos aprobados de forma definitiva por el cliente o por acuerdos pendientes de dicha aprobación, siguiendo el método denominado "grado de avance técnico", que resulta de relacionar el avance en la realización del proyecto a la fecha de las cuentas anuales con el presupuesto total de ingresos previsto para dicho proyecto. El beneficio generado en estos proyectos al cierre del ejercicio se obtiene por diferencia entre los ingresos correspondientes al avance técnico estimado y los costes reales incurridos.

La diferencia entre el ingreso obtenido al aplicar el porcentaje de avance técnico de cada proyecto a los ingresos totales estimados y la facturación realizada a los clientes se registra como "Existencias de estudios y trabajos en curso" (valoradas a precio de facturación) en el balance de situación.

En caso de que se genere una pérdida, la Sociedad registra la totalidad de la misma (la pérdida incurrida, así como la prevista para la terminación de la obra) en el momento de conocerse.

e) ***Transacciones en moneda extranjera***

Los saldos a cobrar y a pagar en moneda extranjera de estados no participantes del Euro se valoran al cierre del ejercicio a los tipos de cambio vigentes en ese momento. Las diferencias entre estos tipos de cambio y los correspondientes a las fechas en que se registraron las transacciones se imputan a resultados cuando son negativos (pérdidas latentes) y por el contrario, cuando son positivos (beneficios latentes) se recogen en el pasivo del balance, imputándose a resultados en el ejercicio en que se realizan.

f) ***Ingresos y gastos***

Los ingresos y gastos se imputan en función del criterio del devengo, es decir, cuando se produce la corriente real de bienes y servicios que los mismos representan, con independencia del momento en que se produzca la corriente monetaria o financiera derivada de ellos.

No obstante, siguiendo el principio de prudencia, la Sociedad únicamente contabiliza los beneficios realizados a la fecha de cierre del ejercicio, en tanto que los riesgos previsible y las pérdidas, aun las eventuales, se contabilizan tan pronto son conocidos.

g) ***Provisión para responsabilidades***

De acuerdo con la reglamentación vigente, la Sociedad está obligada al pago de indemnizaciones a los empleados con los que, bajo determinadas condiciones, rescinda sus relaciones laborales. La Sociedad sigue la práctica de constituir una provisión por el coste estimado de indemnizaciones, cuando la Dirección de la Sociedad acuerde un plan de reestructuración. Las indemnizaciones a pagar al personal, no incluidas en un plan de reestructuración, se imputan al ejercicio en que se acuerda la baja, mediante dotaciones que afectan al resultado corriente.

h) ***Uniones Temporales de Empresas***

La Sociedad lleva a cabo determinados proyectos de forma conjunta con otras sociedades mediante la constitución de uniones temporales de empresas (UTE's). Las cuentas anuales no incorporan la integración proporcional de las cuentas de las UTE's. No obstante, dicha integración no tendría efectos significativos en las cuentas anuales de la Sociedad al 31 de diciembre de 2000 (véase Nota 13).

i) ***Impuesto sobre Sociedades***

El gasto por Impuesto sobre Sociedades del ejercicio se calcula en función del resultado contable antes de impuestos, aumentado o disminuido, según corresponda, por las diferencias permanentes con el resultado fiscal, entendido éste como la base imponible del

citado impuesto y minorado por las bonificaciones y deducciones de la cuota, excluidas las retenciones y los pagos a cuenta.

(5) Inmovilizaciones inmateriales

El movimiento del ejercicio ha sido el siguiente:

	Saldo inicial	Entradas o dotaciones	Salidas, bajas o reducciones	Saldo final
Coste:				
Derechos sobre bienes en arrendamiento financiero	18.000	-	-	18.000
Aplicaciones informáticas	37.134	2.818	-	39.952
Total Coste	55.134	2.818	-	57.952
Total amortización acumulada	(29.225)	(5.741)	-	(34.966)

Al 31 de diciembre de 2000 el detalle del contrato de arrendamiento financiero en vigor y las principales características del mismo, es el siguiente:

Concepto	Miles de Pesetas
Precio de contado	18.000
Total Cuotas a pagar	38.004
Cuotas pendientes de vencimiento al 31 de diciembre de 2000	2.136
Vencimiento antes de 12 meses	2.136
Valor residual del activo	3.303
Fecha de vencimiento de la operación	Octubre 2001

(6) Inmovilizaciones Materiales

El movimiento habido durante el ejercicio 2000 en las diferentes cuentas del inmovilizado material y de sus correspondientes amortizaciones acumuladas ha sido el siguiente:

	Miles de pesetas			
	Saldo inicial	Entradas o Dotaciones	Salidas, bajas o reducciones	Saldo final
Coste:				
Terrenos y construcciones	159.214	2.983	(29.735)	132.462
Otras instalaciones, utillaje y mobiliario	400.846	15.659	(120)	416.385
Otro inmovilizado	472.656	21.535	(979)	493.212
Total coste	1.032.716	40.177	(30.834)	1.042.059
Amortización acumulada:				
Terrenos y construcciones	(27.268)	(3.236)	2.888	(27.616)
Otras instalaciones, utillaje y mobiliario	(321.774)	(19.641)	34	(341.381)
Otro inmovilizado	(454.764)	(17.479)	978	(471.265)
Total amortización acumulada	(803.806)	(40.356) (*)	3.900	(840.262)

(*) El cargo a la cuenta de pérdidas y ganancias del ejercicio 2000 en concepto de amortización del inmovilizado material ascendió a 37.150 miles de pesetas. El importe restante, 3.206 miles de pesetas, corresponde al traspaso de una parte de la Previsión Libertad de Amortización RDL 2/85 (véanse Notas 4 y 9).

El total de los bienes del Inmovilizado material que están totalmente amortizados al 31 de diciembre de 2000, asciende a 515.000 miles de pesetas.

En el transcurso del ejercicio se ha procedido a la venta del inmueble (ajeno a la explotación) situado en la Avda. de Carlos III de Barcelona, resultando un beneficio en la enajenación por importe de 123.174 miles de pesetas (véase Nota 14.c)

La política de la Sociedad es formalizar pólizas de seguro para cubrir los posibles riesgos a que están sujetos los diversos elementos de su inmovilizado material. Al 31 de diciembre de 2000 la cobertura de estos riesgos es adecuada y suficiente.

(7) Inmovilizaciones Financieras

La composición de este epígrafe y el movimiento habido durante el ejercicio de las distintas cuentas que lo componen es el siguiente:

	Miles de Pesetas			
	Saldo Inicial	Adiciones o dotaciones	Salidas, bajas o reducciones	Saldo final
Coste:				
Participaciones en empresas del grupo:				
- INYPSA MAROC, S.A.	10.000	-	-	10.000
- I2T, S.A.	11.090	-	-	11.090
- EURHIDRA	2.850	-	-	2.850
- INYPSA - EL SALVADOR	-	849	-	849
Total participaciones en empresas del grupo	23.940	849	-	24.789
Créditos a empresas del grupo:				
- INYPSA MAROC, S.A.	11.426	-	-	11.426
Otras inversiones	642	-	-	642
Depósitos y Fianzas	4.477	3.862	(892)	7.447
Imposiciones a largo plazo	10.200	-	(200)	10.000
Total Coste	50.685	4.711	(1.092)	54.304
Provisión depreciación de inversiones:				
- INYPSA MAROC, S.A.	(21.426)	-	-	(21.426)
Total provisión depreciación de inversiones	(21.426)	-	-	(21.426)

La información más relevante sobre las participaciones sin cotización oficial en empresas del grupo al 31 de diciembre de 2000, es la siguiente:

	Miles de Pesetas		
	Ingeniería de Información del Territorio	Europea de Recursos Hidráulicos	Inypsa Maroc, S.A.
	(I2T, S.A.)	(EURHIDRA)	
Nombre:			
Dirección:	Gral. Díaz Porlier, 49 Madrid	Gral. Díaz Porlier, 49 Madrid	18 Rue Mahatma Ghandi RC nº 09. Tanger
Actividad:	Informática	Ingeniería	Ingeniería
Fracción de capital que se posee directamente:	100%	100%	100%
Capital:	21.600 (*)	10.000 (*)	10.000 (*)
Capital pendiente de desembolsar:	- (*)	(7.500) (*)	- (*)
Reservas y Resultados negativos acumulados:	(3.470) (*)	(363) (*)	<11.264> (*)
Resultados ejercicio:			
Ordinarios	(54) (*)	(35) (*)	<5.391> (*)
Extraordinarios:	-	-	-
Coste según libros de la participación:	11.090	2.850	10.000

(*) Datos obtenidos de los balances de situación al 31 de diciembre de 2000 y de las cuentas de pérdidas y ganancias del ejercicio 2000, no auditados, de estas sociedades.

1º). No se constituye provisión para riesgos y gastos de Inypsa-Maroc, S.A. por los resultados previstos por la Sociedad para el próximo año y siguientes.

2º). No se incluye la misma información respecto a la sociedad Inypsa-El Salvador por encontrarse esta sociedad prácticamente sin actividad.

(8) Estudios y Trabajos en curso

La actividad de la Sociedad se centra fundamentalmente en la realización de proyectos de ingeniería.

Los aspectos más significativos de los proyectos de la Sociedad en curso al 31 de diciembre de 2000 son los siguientes:

	Miles de Pesetas			
	Ingresos totales presu- puestos	Ingresos reconoci- dos hasta el 31- 12-00	Facturación realizada al Cliente	Existencias al 31-12-00
Total proyectos	14.685.610	10.441.855	10.122.931	(a) 319.063

- (a) Estas existencias corresponden a la producción no facturada al cliente al 31 de diciembre de 2000 valorada de acuerdo con el criterio que se explica en la Nota 4.

La Sociedad tiene proyectos en cartera pendientes de ejecución para un período de 16 meses, aproximadamente.

(9) Fondos Propios

El movimiento habido en las cuentas de "Fondos propios" durante el ejercicio 2000 ha sido el siguiente:

	Miles de Pesetas				
	Capital suscrito	Reserva legal	Reserva voluntaria	Previsión Libertad de Amortiz. RD 2/85	Resultado del ejercicio
Saldos al 31 de diciembre de 1999	500.000	100.000	474.067	23.000	8.052
Distribución del resultado del ejercicio 1999	-	-	8.052	-	(8.052)
Aplicación Previsión Libertad de amortización R.D.L. 2/85	-	-	-	(2.082)	-
Resultado del ejercicio	-	-	-	-	-
Saldos al 31 de diciembre de 2000	500.000	100.000	482.119	20.918	33.353
					33.353

Capital Suscrito

En la Junta General de Accionistas celebrada el 21 de junio de 2000 se acordó redenominar la cifra del capital social y del valor nominal de las acciones en euros, reduciendo el capital con el único objetivo de ajustar al céntimo más próximo el valor nominal de las acciones. Todo ello de acuerdo con lo dispuesto en los artículos 11, 21 y 28 de la Ley 46/1998, de 17 de diciembre, sobre la introducción del euro.

Asimismo, se acordó efectuar la reducción del capital social, de 3.005.000 euros, en la suma de 5.000 euros, mediante disminución del valor nominal de las acciones que de 6,01 euros pasa a 6 euros. Simultáneamente, se acordó disminuir el valor nominal de las acciones de 6 euros a 1 euro y aumentar el número de acciones de 500.000 a 3.000.000. Dichos acuerdos están pendientes de inscripción en el registro mercantil a 31-12-00.

La Sociedad tiene admitidas a cotización oficial en las Bolsas de Madrid y Barcelona la totalidad de sus acciones.

Al ser al portador las acciones de Inypsa, no se conoce con exactitud la participación de los accionistas en el capital social. Siguiendo las prescripciones del Real Decreto 377/1991, sus posteriores desarrollos y la circular 2/1991 de la Comisión Nacional del Mercado de Valores, sobre declaración obligatoria de las participaciones directas e indirectas en el capital social superiores al 5%, Inypsa recibió las siguientes comunicaciones de participaciones significativas:

Accionistas	% Participación
Viaquín, S.A.	15,98 %
Promociones Keops, S.A.	15,15 %
Doble A Promociones, S.A.	13,32 %
Solera Gutiérrez, Luis	7,08 %
Sanz Calabia, Eduardo	6,12 %



Reserva legal

Al 31 de diciembre de 2000 la reserva legal ha alcanzado el límite establecido en el Texto Refundido de la Ley de Sociedades Anónimas. La reserva legal no puede distribuirse a los accionistas, excepto en caso de liquidación, y sólo puede utilizarse para compensar pérdidas.


La reserva legal podrá utilizarse para aumentar el capital en la parte de su saldo que exceda del 10% del capital ya aumentado.

Salvo para la finalidad mencionada anteriormente, y mientras no supere el 20% del capital social, esta reserva sólo podrá destinarse a la compensación de pérdidas y siempre que no existan otras reservas disponibles suficientes para este fin.

Previsión Libertad de Amortización Real Decreto-Ley 2/1985

La Sociedad se acogió en 1985 a los beneficios fiscales derivados del Real Decreto-Ley 2/1985, de 30 de abril, sobre medidas de política económica, en relación con la libertad de amortización de los activos fijos adquiridos con posterioridad al 9 de mayo de 1985. Por ello, constituyó una previsión por un importe total de 135.129.000 pesetas con cargo a los resultados de 1985, correspondiente al coste total de los activos adquiridos al amparo de la citada disposición legal (véase Nota 4-b). Esta previsión, denominada "Previsión Libertad de Amortización Real Decreto-Ley 2/1985" tuvo, por ello, el carácter de partida deducible en la base del Impuesto sobre Sociedades de 1985.

En el balance de situación adjunto se han incluido como fondos propios dentro del epígrafe "Reservas", el importe pendiente de aplicar al 31 de diciembre de 2000, que asciende a 32.181.000 pesetas, una vez deducido el 35% en concepto de Impuesto sobre Sociedades diferido, que asciende a 11.263.000 pesetas, clasificado dentro de la cuenta "Provisiones para impuestos" del epígrafe "Provisiones para riesgos y gastos" del balance de situación adjunto al 31 de diciembre de 2000.



(10) Deudas con entidades de crédito

El detalle de las deudas con entidades de crédito a corto plazo al 31 de diciembre de 2000 es el siguiente:

	Miles de pesetas				
	Límite	Dispuesto	Corto Plazo	Largo Plazo	Tipo interés
Líneas de Crédito	900.000	802.386	603.725	198.661	5,78%
Líneas de Descuento	150.000	21.099	21.099	-	5,63%
	1.050.000	823.485	624.824	198.661	

Al 31 de diciembre de 2000 los intereses devengados y no pagados por estos créditos ascienden a 6.294 miles de pesetas y se encuentran registrados en el epígrafe "Ajustes por periodicidad", del pasivo del balance de situación adjunto.

(11) Hacienda Pública y Situación Fiscal

a) *El detalle de los saldos con la Hacienda Pública es el siguiente:*

	Saldos Deudores	Saldos Acreedores
Hacienda Pública, retenciones y pagos a cuenta	30.813	
Hacienda Pública, acreedor por IVA		32.635
Organismos Seguridad Social		27.416
Hacienda Pública, retenciones IRPF		31.172
Hacienda Pública acreedora por otros conceptos		929
	30.813	92.152

b) *La conciliación del resultado contable con la base imponible del impuesto es la siguiente:*

Resultado contable del ejercicio	33.353
<u>Diferencias temporales</u>	
Con origen en el ejercicio	(123.153)
Con origen en ejercicios anteriores	(19.352)
Resultado fiscal del ejercicio	(109.152)

c) *Diferimiento por reinversión*

En 1998 la empresa enajenó activos fijos por valor de 108.443 miles de pesetas obteniendo un beneficio de 59.768 miles de pesetas, acogiéndose al régimen de diferimiento por reinversión.

A 31 de diciembre de 2000 la empresa ha reinvertido la totalidad del importe, 108.443 miles de pesetas según detalle adjunto.

	Miles de Pesetas			
	1997	1998	1999	2000
Bienes Inmuebles	-	-	15.000	2.983
Otras Instalaciones, Utillaje y Mobiliario	6.753	2.268	12.909	7.151
Equipos Informáticos	9.678	14.485	23.279	-
Aplicaciones Informáticas	7.261	3.096	3.580	-
TOTAL ANUAL	23.692	19.849	54.768	10.134
TOTAL ACUMULADO		43.541	98.309	108.443

La Sociedad decidió imputar la renta en la base imponible linealmente en los siete ejercicios posteriores al cierre del período impositivo en que venza el plazo de reinversión, es decir la totalidad de la renta, 59.768 miles de pesetas está pendiente de incorporar a la base imponible, y se imputará linealmente entre los años 2002 y 2008, ambos inclusive a razón de 8.538 miles de pesetas por año.

En este ejercicio la empresa ha enajenado activos fijos por valor de 150.000 miles de pesetas obteniendo un beneficio de 123.153 miles de pesetas, acogiéndose la empresa al régimen de diferimiento por reinversión.

A 31 de diciembre de 2000 la empresa ha reinvertido 32.861 miles de pesetas (según detalle adjunto), teniendo pendiente de reinvertir 117.139 miles de pesetas.

	Miles de Pesetas
	2000
Otras Instalaciones, Utillaje y Mobiliario	8.508
Equipos Informáticos	21.535
Aplicaciones Informáticas	2.818
TOTAL ACUMULADO	32.861

La Sociedad decidió imputar la renta en la base imponible linealmente en los siete ejercicios posteriores al cierre del período impositivo en que venza el plazo de reinversión, es decir la totalidad de la renta, 123.153 miles de pesetas, está pendiente de incorporar a la base imponible, y se imputará linealmente entre los años 2004 y 2010 ambos incluidos a razón de 17.593 miles de pesetas por año.

e) **Bases imponibles negativas pendientes de compensación**

Las bases imponibles negativas pendientes de compensación al 31 de diciembre de 2000, son las siguientes:

Ejercicio	Importe Miles de Pesetas	Plazo máximo para compensar
1993	69.645	2.003
1998	13.436	2.008
1999	40.660	2.009
2000	109.151	2.010
Total	232.892	

De acuerdo con la legislación vigente, las pérdidas fiscales de un ejercicio pueden compensarse a efectos impositivos con los beneficios de los diez ejercicios siguientes. El balance de situación adjunto al 31 de diciembre de 2000 no recoge, por prudencia, el posible efecto fiscal de la compensación de pérdidas, correspondiente al 35% de las bases imponibles negativas pendientes de compensación.

Los impuestos diferidos derivados de las diferencias temporales por reinversión están compensados en su mayor parte por los impuestos anticipados correspondientes a las bases imponibles negativas pendientes de compensar.

f) **Actas fiscales**

La Sociedad tiene levantadas actas por la Administración Tributaria por la inspección realizada de los ejercicios 1984-1991.

Al 31 de diciembre de 2000 la situación de las actas pendientes de resolución era la siguiente:

- a) Tribunal Supremo: la correspondiente al Impuesto sobre Sociedades del ejercicio 1985.
- b) Audiencia Nacional: las correspondientes al Impuesto sobre Sociedades de los ejercicios 1984, 1986, 1988 y 1989.
- c) Tribunal Económico-Administrativo Central: la correspondiente al Impuesto sobre Sociedades del ejercicio 1990 y la correspondiente al Impuesto sobre la Renta de las Personas Físicas-Retenciones del Trabajo Personal, del ejercicio 1991.

Con fecha 20 de enero de 2000 la Audiencia Nacional ha estimado en parte el recurso Contencioso-Administrativo correspondiente al ejercicio 1984, al admitir como gasto deducible la provisión para insolvencias dotada respecto a la deuda del Gobierno de

la República Dominicana, por importe de 26.193 miles de pesetas por lo que el Acta correspondiente a dicho ejercicio ascendería a 395 miles de pesetas.

Con fecha 29 de enero de 1997, INYPSA y el propietario último de la Sociedad suscribieron un contrato por el cual este último se obliga a satisfacer, ante la Hacienda Pública, los importes por los que finalmente se liquiden las actas correspondientes a los ejercicios 1984 a 1990, ambos incluidos, por lo que, al 31 de diciembre de 2000 la Sociedad no tiene registrada en el balance de situación adjunto provisión alguna por estos conceptos.

Durante 1999 y como consecuencia de este contrato, la Sociedad recibió del anterior accionista un anticipo de 100 millones de pesetas.

La Sociedad tiene pendiente de inspección los ejercicios 1996 a 2000 para el Impuesto sobre Sociedades y de los ejercicios 1997 a 2000 para el resto de los impuestos. No se espera que se devenguen pasivos adicionales significativos para la Sociedad como consecuencia de la inspección, en su caso, de dichos ejercicios.

(12) Garantías comprometidas con terceros y otros pasivos contingentes

Al 31 de diciembre de 2000, la Sociedad ha presentado avales para el buen fin de sus proyectos en curso de acuerdo con el siguiente detalle:

	Miles de Pesetas
En pesetas	1.805.294
En moneda extranjera	475.834

A dicha fecha, el balance de situación adjunto no recoge provisión alguna en concepto de garantía de responsabilidad civil de los proyectos, ya que en opinión de los Administradores de la Sociedad, la mayoría de éstos no están sometidos a garantía contractual. No obstante, la Sociedad tiene suscrita una póliza de seguros para cubrir posibles riesgos por este concepto.

Asimismo, los Administradores de la Sociedad no esperan que, como consecuencia de la prestación de estas garantías, se produzcan pasivos adicionales que afecten de forma significativa a las cuentas anuales del ejercicio 2000.

Adicionalmente, al 31 de diciembre de 2000, la Sociedad tiene presentados avales ante el Tribunal Económico-Administrativo Central, por un importe global de 71.045.612 pesetas que están garantizando una parte de las actas levantadas por la inspección fiscal (véase Nota 11).

Como consecuencia del aval que se presentó en su día ante el TEAR, por un importe de 19.867.000 pesetas (véase Nota 11), la Sociedad procedió a efectuar una imposición de 10.000.000 de pesetas en la Entidad Financiera concesionaria del mismo.

Como consecuencia de los avales prestados al Instituto Nacional de Reforma Agraria de la República de Bolivia, en concepto de garantía de fiel cumplimiento y de pago anticipado y por un importe total de 303.630.000 pesetas, la Sociedad procedió a efectuar una imposición de 62.000.000 de pesetas en la Entidad Financiera concesionaria del mismo. Al 31 de diciembre de 2000 el saldo de dicha imposición ascendía a 4.195.000 pesetas.



(13) Uniones Temporales de Empresas y Sociedades Vinculadas

A continuación se detallan las Uniones Temporales de Empresas más significativas en las que la Sociedad ha tenido participación durante 2000, así como los porcentajes de participación en las mismas.

Nombre de la U.T.E.	Porcentaje de participación
INITEC-INYPSA-EMPRESARIOS AGRUPADOS	34,36
INYPSA-SEGURPRESA	58,00
INYPSA-SEGURPRESA II	50,00
INYPSA-E.N. ADARO	68,75
INYPSA-ANDICSA	75,00
CODEH-INYPSA	50,00
INYPSA-CGS-E.N. ADARO	20,00
INYPSA-SEGURPRESA III	50,00
INYPSA-SEGURPRESA IV	50,00
INYPSA-AEDSA	56,00
INITEC-INYPSA	44,00
INYPSA-SYNCONSULT	50,00
INYPSA-CGS	80,00
INYPSA- ECOLOGÍA APLICADA	81,66
INYPSA-ATE I	70,00
INYPSA-ATE II	65,00
INYPSA-ATISAE	50,00
DENGA-INYPSA	50,00
INYPSA-INFRAESTRUC. Y ECOLOGÍA	50,00
INYPSA-INGENIERÍA 10	50,00
ARVE-97	32,60
INYPSA-GIRSA	64,00
INYPSA-HIFRENSA-INITEC	15,00
INYPSA-OFITECO	50,00
INYPSA-NOVOTECNI	50,00
INYPSA-GRAFOS-TRAGSATEC	30,00
INYPSA-DENGA II	95,00
INYPSA-ÁNGEL MARTÍNEZ RIDAO	60,00
INYPSA-APIMA	70,00
INYPSA-GATCI	25,00
ARVE-98	32,60
INYPSA-TECNA	90,45
INYPSA-ASESORÍA TÉCNICA	70,00
INYPSA-C.G.S. I	50,00
INYPSA-C.G.S. II	50,00
INYPSA-APIMA II	70,00
ARVE-00	45,00

El efecto que resultaría de integrar proporcionalmente los balances de situación de las mismas al 31 de diciembre de 2000 es el siguiente:

	Miles de pesetas
Total disminución de activos	(66.196)
Total disminución de pasivos	75.739
Total incremento resultado del ejercicio	9.543

En el efecto anterior, no se incluye el que resultaría de integrar proporcionalmente las UTEs ARVE 97 y ARVE 98, dado que los resultados de los proyectos gestionados por dichas UTEs no serán reconocidos hasta la finalización de los mismos.

El detalle de los principales saldos a cobrar y a pagar a Uniones Temporales en las que la Sociedad posee participación al 31 de diciembre de 2000, así como de las principales transacciones realizadas con las mismas durante el ejercicio es el siguiente:

	Miles de Pesetas	
	Saldo Deudor	(Ingresos)
Participaciones en empresas asociadas	13.422	
Cuentas a cobrar	280.782	
Ventas		(414.922)

Durante el ejercicio 2000 la Sociedad ha registrado ventas a sociedades del grupo y vinculadas por importe de 17.357 miles de pesetas, y los gastos por servicios exteriores procedentes de transacciones con sociedades vinculadas ascienden a 165.665 miles de pesetas. Como consecuencia de estas transacciones, el balance de situación adjunto al 31 de diciembre de 2000 incluía los siguientes saldos con dichas sociedades:

	Miles de Pesetas
Cuentas a cobrar	20.134
Acreeedores comerciales	33.953

(14) Ingresos y gastosa) *Cifra de negocios*

La distribución del importe neto de la cifra de negocios correspondiente a las diferentes áreas de actividad de la Sociedad es la siguiente:

	Miles de Pesetas
Desarrollo Social	249.273
Energía e Industria	639.741
Recursos de la Tierra	1.244.262
Ingeniería Civil	1.285.353
Total	3.418.629

b) *Gastos de personal*

El desglose del epígrafe "Gastos de personal" de la cuenta de pérdidas y ganancias adjunta del ejercicio 2000 es el siguiente:

	Miles de Pesetas
Sueldos y salarios	1.285.797
Seguridad Social	264.435
Primas asistencia Consejo (Nota 15)	19.750
Otros gastos sociales	20.803
Total	1.590.785

Al 31 de diciembre de 2000 el número de personas empleadas, distribuidas por categorías, era el siguiente:

Categoría Profesional	Nº de Empleados
Directivos	15
Ingenieros y Licenciados	132
Técnicos	44
Administrativos y Auxiliares	47
Total	238

c) *Otros gastos de explotación*

El desglose del epígrafe "Otros gastos de explotación" de la cuenta de pérdidas y ganancias adjunta del ejercicio 2000 es el siguiente:

	Miles de Pesetas
Trabajos realizados por otras empresas	772.194
Arrendamientos y cánones	90.990
Servicios profesionales independientes	322.478
Tributos	33.672
Otros gastos	377.656
Total	1.596.990

d) *Resultados extraordinarios*

Los importes más significativos del capítulo "Resultados extraordinarios" de la cuenta de pérdidas y ganancias adjunta del ejercicio 2000 son los siguientes:

	Miles de Pesetas
Gastos extraordinarios	
Gastos asistencia a Junta General	1.791
Gastos y pérdidas extraordinarias (Nota 4-d)	84.566
Otros	17.534
	103.891
Ingresos extraordinarios	
Beneficios en enajenación de inmovilizado	123.174
Otros ingresos extraordinarios	4.658
	127.832

(15) Retribución y otras Prestaciones al Consejo de Administración

Durante el presente ejercicio las retribuciones devengadas por los miembros del Consejo de Administración de la Sociedad ascienden a 38.102 miles de pesetas por todos los conceptos.

Ningún miembro del Consejo de Administración tiene créditos o anticipos concedidos por la Sociedad.

(16) Cuadros de Financiación de los Ejercicios Anuales 2000 y 1999.

APLICACIONES	Ejercicio 2000	Ejercicio 1999	ORÍGENES	Ejercicio 2000	Ejercicio 1999
Adquisiciones de inmovilizado:			Enajenación de inmovilizado:		
Inmovilizaciones inmateriales	2.818	3.580	Inmovilizaciones materiales	30.834	2.944
Inmovilizaciones materiales	40.177	69.054	Inmovilizaciones financieras	1.092	264
Inmovilizaciones financieras	4.711	826			
Cancelación o traspaso a corto plazo de deuda a largo plazo	5.439	16.346			
TOTAL APLICACIONES	109.684	89.806	TOTAL ORÍGENES	31.926	15.887
EXCESO DE ORÍGENES SOBRE APLICACIONES (AUMENTO DEL CAPITAL CIRCULANTE)	-	-	EXCESO DE APLICACIONES SOBRE ORÍGENES (DISMINUCIÓN DEL CAPITAL CIRCULANTE)	77.758	73.919
TOTAL	109.684	89.806	TOTAL	109.684	89.806


VARIACIÓN DEL CAPITAL CIRCULANTE	Miles de Pesetas			
	2000		1999	
	Aumentos	Disminuciones	Aumentos	Disminuciones
Existencias	-	192.550	-	149.773
Deudores	-	-	18.588	-
Acreedores	250.451	-	-	16.339
Inversiones financieras temporales	-	56.912	-	3.209
Tesorería	28.941	-	-	-
Ajustes por periodificación	-	16.663	70.424	-
TOTAL	279.392	357.150	95.402	169.321
VARIACIÓN DEL CAPITAL CIRCULANTE				
Aumento (Disminución)	-	(77.758)	-	(73.919)

La conciliación del resultado contable con los recursos procedentes de (aplicados en) las operaciones es la siguiente:


	Miles de Pesetas	
	2000	1999
Resultado del ejercicio:	33.353	8.052
Dotación amortización inmovilizado	42.890	41.274
Gastos a distribuir transferidos al resultado	251	8.088
Variación provisiones a largo plazo	(21.874)	(43.574)
Beneficios en enajenación de inmovilizado	(123.174)	(1.161)
Otros resultados extraordinarios	12.015	-
Recursos aplicados en las operaciones	(56.539)	12.679

FORMULACIÓN DE CUENTAS ANUALES

Las anteriores cuentas anuales han sido formuladas por el Consejo de Administración celebrado el día 27 de marzo de 2001. Estas cuentas anuales van extendidas en 22 hojas, todas ellas firmadas por el Secretario del Consejo, firmando a continuación todos los miembros del Consejo.



Enrique de Aldama y Miñón



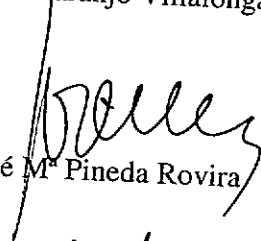
Carlos del Ama Gutiérrez



David Naranjo Villalonga




Ramón Pascual Canals



José M. Pineda Rovira




Eduardo Sanz Calabia



Juan Ylla Badía



Ladislao de Arriba Álvarez
Presidente del Consejo



José L. Pérez del Pulgar
Secretario del Consejo

INFORME DE GESTIÓN

1. EVOLUCIÓN DE LOS NEGOCIOS Y SITUACIÓN DE INFORMES Y PROYECTOS, S.A. (INYPESA)

Entorno.

La economía española cerró el 2000 con un crecimiento intenso. El aumento del PIB se habrá situado por cuarto año consecutivo cerca del 4%, cifra superior en tres décimas a la que se había previsto a finales de 1999, cuando se presentaron los Presupuestos Generales del Estado para el pasado año. Con ello se ha seguido presentando un diferencial positivo, del orden de medio punto porcentual en 2000, respecto del crecimiento estimado para la eurozona, lo que significa un avance adicional en el proceso de convergencia real en renta y empleo con las economías más desarrolladas de Europa.

Con respecto a la economía mundial, en términos de crecimiento el balance del año 2000 también ha sido bueno con un avance del 4,7 %, casi medio punto por encima del registrado en el período precedente, lo que ha impulsado el alza del comercio mundial hasta el 13,3 %. En el área de la OCDE el crecimiento del PIB fue del 4,3 %, el ritmo más rápido de la última década.

Volviendo a la economía española, la fuerte expansión de la actividad en 2000 fue impulsada por el dinamismo de la demanda interna privada, en contraste con el débil ritmo de avance del gasto público y la negativa aportación del sector exterior. A lo largo del año, sin embargo, la composición del crecimiento tendió a equilibrarse, perdiendo impulso la demanda interna y mejorando la contribución de la externa como consecuencia de la recuperación de las exportaciones, y sobre todo, de la desaceleración de las importaciones en términos reales, con lo que es probable que el año se haya cerrado con una contribución del sector exterior más favorable de lo previsto inicialmente.

Por lo que se refiere al mercado de trabajo, las condiciones económicas continuaron favoreciendo un intenso crecimiento del empleo, aunque en un contexto de cierta desaceleración. En cuanto a los indicadores de coste laboral, el incremento salarial pactado en los convenios colectivos a lo largo de 2000 se situó en el 3%, significativamente superior al correspondiente a 1999. Con ello se interrumpe la trayectoria de moderación en la evolución salarial que se venía observando desde 1977.

En cuanto al Índice de Precios de Consumo, tras el impulso alcista registrado en 1999, los primeros meses de 2000 presentaron una notable estabilidad, para reanudar posteriormente la trayectoria ascendente y finalizar el año en el 4%.

En cuanto a los tipos de interés, en los últimos meses de 2000 las expectativas del público acerca de su evolución experimentaron una rápida transformación como consecuencia del enfriamiento de la economía de Estados Unidos, del descenso de los precios del petróleo y de las menores tensiones inflacionistas descontadas para el futuro, dando lugar a que los tipos a medio plazo descendieran más acentuadamente que los tipos a corto. En cualquier caso, los efectos de la reciente reducción de los tipos de interés en los diferentes mercados financieros deben haber compensado sobradamente los efectos restrictivos derivados de la apreciación del euro y de la caída de las cotizaciones bursátiles que tuvo lugar en los últimos meses de 2000, contribuyendo así a que las condiciones monetarias y financieras

en que se desenvuelve la economía española recuperaran cierta orientación expansiva. Estas condiciones podrían explicar, en un contexto de expectativas menos favorables para la actividad y el empleo, el mantenimiento en Europa de elevados ritmos de crecimiento del crédito al sector privado.

Inypsa.

En relación con Informes y Proyectos, S.A. destacar que la cifra de ingresos de explotación ha ascendido a 3.441 millones de pesetas, lo que representa un aumento de 115 millones de pesetas respecto a 1999 (3,5 %) y el beneficio después de impuestos a 33,3 millones de pesetas (8 millones de pesetas en 1999), lo que representa cuatriplicar el beneficio de 1999.

La cifra de negocio se ha incrementado respecto a 1999 fundamentalmente debido al crecimiento en las áreas de Ingeniería Civil y Recursos de la Tierra.

Otro aspecto relevante a reseñar es el incremento de plantilla que pasa de 200 empleados en 1999 a 238 en 2000, de los que más de un 60 % son titulados.

En cuanto a la situación patrimonial de la Compañía, decir que la situación es similar a las cifras del ejercicio 1999, mostrando unos fondos propios que representan cerca el 45 % de los activos totales.

Las acciones de la Sociedad cotizan en la Bolsa de Madrid y Barcelona.

2. EVOLUCIÓN PREVISIBLE DE INFORMES Y PROYECTOS, S.A. (INYPISA)


La cifra de ingresos de explotación se prevé que crezca significativamente en el ejercicio 2001.

Informes y Proyectos, S.A. se plantea el ejercicio 2001 como el ejercicio de consolidación de sus actividades en el exterior, así como el de incremento de sus competencias en el mercado local, derivado de una mayor base tecnológica, una mayor diversificación geográfica y búsqueda y desarrollo de nuevas oportunidades de mercado.

Se espera unos ratios de evolución del negocio superiores a los del ejercicio 2000, y no solo en rentabilidad, sino también en Cash flow, recursos humanos, procesos y competitividad comercial.

3. ADQUISICIÓN DE ACCIONES PROPIAS

Informes y Proyectos, S.A. no poseía al finalizar el ejercicio ninguna acción propia, ni ha ejercido a lo largo de 2000 la autorización que se le otorgó en la Junta General de Accionistas celebrada el 28 de abril de 1999, para adquirir acciones propias que representen hasta un 5 por ciento del capital social.



4. ACONTECIMIENTOS IMPORTANTES PARA INFORMES Y PROYECTOS, S.A. (INYPESA)

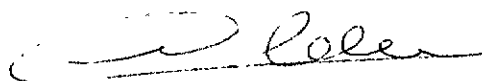
Informes y Proyectos, S.A. ha mantenido el normal desarrollo de sus actividades durante los primeros meses del ejercicio 2001, no habiéndose producido acontecimiento significativo alguno.

5. OTROS HECHOS

Informes y Proyectos, S.A. no ha acordado la adopción de las reglas voluntarias sobre funcionamiento del Consejo de Administración a que se refiere el informe de la Comisión creada por el acuerdo del Consejo de Ministros de 28 de febrero de 1997.



El anterior Informe de Gestión ha sido formulado por el Consejo de Administración celebrado el día 27 de marzo de 2001, y va extendido en 4 hojas, todas ellas firmadas por el Secretario del Consejo, firmando a continuación todos los Administradores.



Enrique de Aldama y Miñón




Carlos del Ama Gutiérrez



David Naranjo Villalonga




Ramón Pascual Canals




José M.ª Pineda Rovira




Eduardo Sanz Calabia



Juan Ylla Badajoz



Ladislao de Arriba Álvarez
Presidente del Consejo



José L. Pérez del Pulgar
Secretario del Consejo