

OHL



Comisión Nacional
del Mercado de Valores

REGISTRO DE ENTRADA
Nº 200124536 18 ABR 2001



COMISIÓN NACIONAL DEL
MERCADO DE VALORES
Dirección de Mercados Primarios
Paseo de la Castellana, nº 19
28046 Madrid

COMIV

Registro de Auditorías
Emisores


Nº 6722

Madrid, 17 de abril de 2001

Muy Señores nuestros:

De conformidad con lo dispuesto en la disposición adicional tercera del Real Decreto 291/1992, de 27 de marzo, adjunto les remitimos copia de las cuentas anuales, informe de gestión e informe de auditoría, individual y consolidado, de OBRASCÓN HUARTE LAIN, S.A., al 31 de diciembre de 2000.

Atentamente,



Fdo.: Francisco J. Meliá Fullana
Director de Relaciones con los Inversores



ARTHURANDERSEN

OBRASCÓN HUARTE LAIN, S.A.

Cuentas Anuales e Informe de Gestión
del Ejercicio Anual Terminado el 31 de Diciembre de 2000
junto con el Informe de Auditoría

C N M V	
Registro de Auditorias	
Emisores	
Nº	6722

COMISIÓN NACIONAL DEL VALOR DE VALORES
1 8 ABR 2001
REGISTRO DE ENTRADA Nº 2001 <i>ALSC</i>



ARTHUR ANDERSEN

INFORME DE AUDITORÍA DE CUENTAS ANUALES

Ramundo Fdez Villaverde. 65
28003 Madrid

A los Accionistas de
OBRASCÓN HUARTE LAIN, S.A.:

1. Hemos auditado las cuentas anuales de OBRASCÓN HUARTE LAIN, S.A., que comprenden el balance de situación al 31 de diciembre de 2000 y la cuenta de pérdidas y ganancias y la memoria correspondientes al ejercicio anual terminado en dicha fecha, cuya formulación es responsabilidad de los Administradores de la Sociedad. Nuestra responsabilidad es expresar una opinión sobre las citadas cuentas anuales en su conjunto, basada en el trabajo realizado de acuerdo con las normas de auditoría generalmente aceptadas, que requieren el examen, mediante la realización de pruebas selectivas, de la evidencia justificativa de las cuentas anuales y la evaluación de su presentación, de los principios contables aplicados y de las estimaciones realizadas.
2. De acuerdo con la legislación mercantil, los Administradores presentan, a efectos comparativos, con cada una de las partidas del balance, de la cuenta de pérdidas y ganancias y del cuadro de financiación, además de las cifras del ejercicio 2000, las correspondientes al ejercicio anterior. Nuestra opinión se refiere exclusivamente a las cuentas anuales del ejercicio 2000. Con fecha 29 de marzo de 2000 emitimos nuestro informe de auditoría sobre las cuentas anuales de OBRASCÓN HUARTE LAIN, S.A. del ejercicio 1999, en el que expresamos una opinión favorable.
3. De acuerdo con la legislación vigente, la Sociedad como cabecera de grupo está obligada, al cumplir determinados requisitos, a formular separadamente cuentas anuales consolidadas sobre las que hemos emitido nuestro informe de auditoría en esta misma fecha con opinión favorable. El efecto de la consolidación, realizada en base a los registros contables de las sociedades que componen el Grupo Obrascón Huarte Lain, en comparación con las cuentas anuales adjuntas, supone un incremento de las reservas y del resultado del ejercicio por importe de 8.558 y de 4.153 millones de pesetas, respectivamente, así como un incremento de los activos de 124.597 millones de pesetas.
4. En nuestra opinión, las cuentas anuales adjuntas expresan, en todos los aspectos significativos, la imagen fiel del patrimonio y de la situación financiera de OBRASCÓN HUARTE LAIN, S.A. al 31 de diciembre de 2000 y de los resultados de sus operaciones, así como de los recursos obtenidos y aplicados durante el ejercicio anual terminado en dicha fecha, y contienen la información necesaria y suficiente para su interpretación y comprensión adecuada, de conformidad con principios y normas contables generalmente aceptados que guardan uniformidad con los aplicados en el ejercicio anterior.
5. El informe de gestión adjunto del ejercicio 2000 contiene las explicaciones que los Administradores consideran oportunas sobre la situación de la Sociedad, la evolución de sus negocios y sobre otros asuntos y no forma parte integrante de las cuentas anuales. Hemos verificado que la información contable que contiene el citado informe de gestión concuerda con la de las cuentas anuales del ejercicio 2000. Nuestro trabajo como auditores se limita a la verificación del informe de gestión con el alcance mencionado en este mismo párrafo y no incluye la revisión de información distinta de la obtenida a partir de los registros contables de la Sociedad.

ARTHUR ANDERSEN

Gustavo Sarmiento

28 de marzo de 2001

OBRASCÓN HUARTE LAIN, S.A.

**CUENTAS ANUALES
E INFORME DE GESTIÓN DEL EJERCICIO 2000
JUNTO CON EL INFORME DE AUDITORÍA**

47

OBRASCÓN HUARTE LAIN, S.A.

BALANCES DE SITUACIÓN AL 31 DE DICIEMBRE DE 2000 Y 1999

ACTIVO	31/12/00	31/12/99
<u>INMOVILIZADO</u>		
Gastos de establecimiento		
Gastos de establecimiento	51	107
Gastos de ampliación de capital y salida a Bolsa	200	378
	251	485
Inmovilizaciones inmateriales		
Bienes en régimen de arrendamiento financiero	934	915
Aplicaciones informáticas	358	279
Otro inmovilizado inmaterial	634	24
Amortizaciones	(412)	(405)
	1.514	813
Inmovilizaciones materiales		
Terrenos y construcciones	3.172	3.295
Maquinaria	7.486	9.103
Inmovilizaciones en concesiones	676	826
Otras instalaciones, utillaje y mobiliario	4.285	4.164
Otro inmovilizado material	3.502	3.457
Amortizaciones	(12.456)	(13.661)
	6.665	7.184
Inmovilizaciones financieras		
Participaciones en empresas del grupo	58.625	35.949
Participaciones en empresas asociadas	3.857	12.538
Cartera de valores a largo plazo	23	23
Otros créditos	2.974	2.616
Depósitos y fianzas constituidos a largo plazo	229	385
Provisiones	(4.177)	(4.123)
	61.531	47.388
TOTAL INMOVILIZADO	69.961	55.870
GASTOS A DISTRIBUIR EN VARIOS EJERCICIOS	318	77
<u>ACTIVO CIRCULANTE</u>		
Existencias		
Productos inmobiliarios para la venta	3.786	5.686
Materiales incorporables, fungibles y repuestos de maquinaria	2.916	1.810
Trabajos, talleres auxiliares, instalaciones de obra y gastos iniciales	6.663	4.525
Anticipos a proveedores y subcontratistas	1.156	200
Provisiones	(93)	(158)
	14.428	12.063
Deudores		
Clientes por ventas y prestaciones de servicios	115.240	105.609
Empresas del grupo, deudores	19.442	10.259
Empresas asociadas, deudores	5.246	4.645
Deudores varios	34.798	35.670
Personal	100	127
Administraciones públicas	9.504	10.073
Provisiones	(30.926)	(31.891)
	153.404	134.492
Inversiones financieras temporales		
Cartera de valores a corto plazo	13.602	6.710
Otros créditos	920	1.211
Depósitos y fianzas constituidos a corto plazo	125	46
	14.647	7.967
Tesorería	6.524	5.800
Ajustes por periodificación	414	175
TOTAL ACTIVO CIRCULANTE	189.417	160.497
TOTAL ACTIVO	259.696	216.444

OBRASCÓN HUARTE LAIN, S.A.

BALANCES DE SITUACIÓN AL 31 DE DICIEMBRE DE 2000 Y 1999

P A S I V O	31/12/00	31/12/99
<u>FONDOS PROPIOS</u>		
Capital social	8.954	8.954
Prima de emisión	42.323	42.196
Reserva de revalorización	205	205
Reserva legal	1.107	982
Otras reservas	7.350	8.625
Pérdidas y ganancias del ejercicio (beneficio)	8.083	1.250
TOTAL FONDOS PROPIOS	68.022	62.212
INGRESOS A DISTRIBUIR EN VARIOS EJERCICIOS	227	18
PROVISIONES PARA RIESGOS Y GASTOS	2.213	436
<u>ACREEDORES A LARGO PLAZO</u>		
Deudas con entidades de crédito		
Creditos hipotecarios subrogables	2.901	5.319
Otros créditos	18.089	1.484
	20.990	6.803
Otros acreedores a largo plazo		
Compañías de leasing	484	217
Otras deudas	3.049	4.123
Desembolsos pendientes sobre acciones	6.842	3.149
	10.375	7.489
TOTAL ACREEDORES A LARGO PLAZO	31.365	14.292
<u>ACREEDORES A CORTO PLAZO</u>		
Deudas con entidades de crédito		
Préstamos recibidos	12.698	14.586
Deudas por intereses devengados y no vencidos	745	116
	13.443	14.702
Deudas con empresas del grupo	13.030	4.965
Deudas con empresas asociadas	1.981	1.687
Acreedores comerciales		
Anticipos recibidos de clientes	16.443	14.149
Deudas por compras o prestaciones de servicios	39.183	35.629
Deudas representadas por efectos a pagar	51.477	50.215
	107.103	99.993
Otras deudas no comerciales		
Administraciones públicas	10.603	9.824
Remuneraciones pendientes de pago	404	511
Otras deudas no comerciales	5.659	2.648
Fianzas y depósitos recibidos a corto plazo	2	6
	16.668	12.989
Provisiones para operaciones de tráfico	5.594	5.085
Ajustes por periodificación	50	65
TOTAL ACREEDORES A CORTO PLAZO	157.869	139.486
TOTAL PASIVO	259.696	216.444

OBRASCÓN HUARTE LAIN, S.A.

(millones de pesetas)

**CUENTAS DE PÉRDIDAS Y GANANCIAS CORRESPONDIENTES A LOS
EJERCICIOS TERMINADOS EL 31 DE DICIEMBRE DE 2000 Y 1999**

D E B E	31/12/00	31/12/99
GASTOS		
Aprovisionamientos		
Consumo de productos inmobiliarios para la venta	2.146	1.481
Consumo de materiales, fungibles y repuestos de maquinaria	30.944	26.776
Otros gastos externos	85.832	77.449
Gastos de personal		
Sueldos, salarios y asimilados	17.673	16.387
Cargas sociales	4.424	4.521
Dotaciones para amortizaciones de inmovilizado	1.326	1.410
Variación de otras provisiones		
Variación de provisiones de existencias	(65)	(224)
Variación de provisiones y pérdidas de créditos incobrables	(578)	(163)
Variación de otras provisiones de tráfico	(1.668)	(932)
Otros gastos de explotación		
Servicios exteriores	20.291	21.305
Tributos	2.436	1.707
Otros gastos de gestión corriente	35	418
BENEFICIOS DE EXPLOTACIÓN	11.142	8.093
	173.938	158.228
Gastos financieros		
De operaciones de arrendamiento financiero y compras aplazadas de inmovilizado	20	17
De financiación de operaciones corrientes	3.227	2.352
Variación de provisiones de inmovilizaciones financieras	14	(10)
Diferencias negativas de cambio	208	10
RESULTADOS FINANCIEROS POSITIVOS	3.469	2.369
BENEFICIO ACTIVIDADES ORDINARIAS	9.533	6.685
Gastos extraordinarios		
Variación de las provisiones de inmovilizado inmaterial, material y cartera de control	251	(112)
Pérdidas en enajenación de inmovilizado inmaterial, material y cartera de control	205	39
Pérdidas por operaciones con acciones y obligaciones propias	4	4
Gastos extraordinarios	1.923	6.145
Gastos y pérdidas de otros ejercicios	2	165
RESULTADOS EXTRAORDINARIOS POSITIVOS	2.385	6.241
BENEFICIOS ANTES DE IMPUESTOS	8.170	862
Impuesto sobre sociedades	87	-388
RESULTADO DEL EJERCICIO (BENEFICIO)	8.083	1.250

Nota: Las notas 1 a 32 de la Memoria forman parte integrante de la cuenta de pérdidas y ganancias correspondiente al ejercicio 2000

OBRASCÓN HUARTE LAIN, S.A.

(millones de pesetas)

CUENTAS DE PÉRDIDAS Y GANANCIAS CORRESPONDIENTES A LOS
EJERCICIOS TERMINADOS EL 31 DE DICIEMBRE DE 2000 Y 1999

H A B E R	31/12/00	31/12/99
INGRESOS		
Importe neto de la cifra de negocios	113.781	113.124
Ventas	52.959	39.103
Ventas en UTES (según % de participación)	166.740	152.227
Aumento de existencias de talleres auxiliares, instalaciones de obra y gastos iniciales	1.559	2.644
Trabajos efectuados por la empresa para el inmovilizado	409	53
Otros ingresos de explotación	5.162	3.218
Ingresos accesorios y otros de gestión corriente	68	86
Subvenciones		
PÉRDIDAS DE EXPLOTACIÓN	173.938	158.228
Ingresos financieros	293	44
Ingresos de participaciones en capital	1.358	906
Ingresos por intereses a nuestro favor de otras empresas	209	11
Diferencias positivas de cambio		
RESULTADOS FINANCIEROS NEGATIVOS	1.609	1.408
	3.469	2.369
PÉRDIDAS ACTIVIDADES ORDINARIAS		
Ingresos extraordinarios	797	358
Beneficios en enajenación de inmovilizado material, inmaterial y cartera de control	229	
Ingresos extraordinarios		
RESULTADOS EXTRAORDINARIOS NEGATIVOS	1.363	5.823
	2.385	6.241
PÉRDIDAS ANTES DE IMPUESTOS		
RESULTADO DEL EJERCICIO (PÉRDIDAS)		

Nota: Las notas 1 a 32 de la Memoria forman parte integrante de la cuenta de pérdidas y ganancias correspondiente al ejercicio 2000

OBRASCÓN HUARTE LAIN, S.A.

MEMORIA

CORRESPONDIENTE AL EJERCICIO ANUAL TERMINADO

EL 31 DE DICIEMBRE DE 2000

1. ACTIVIDAD DE LA SOCIEDAD

Obrascón Huarte Lain, S.A., antes Sociedad General de Obras y Construcciones Obrascón, S.A. se constituyó el 15 de mayo de 1911.

El domicilio social se encuentra en Madrid calle Gobelos 35-37 y su objeto social abarca la construcción de todo tipo de obras civiles y de edificación, tanto para la Administración Pública como para clientes privados, servicios públicos y privados, explotación de concesiones administrativas y complejos hoteleros, así como la promoción inmobiliaria y venta de inmuebles.

2. BASES DE PRESENTACIÓN DE LAS CUENTAS ANUALES

Imagen fiel

Las cuentas anuales de Obrascón Huarte Lain, S.A. se presentan de acuerdo con las normas de adaptación del Plan General de Contabilidad de las empresas constructoras y se han preparado a partir de los registros de contabilidad de la Sociedad que incorpora las Uniones Temporales de Empresas en las que participa, de forma que muestran la imagen fiel del patrimonio, de la situación financiera, de los resultados y de los recursos obtenidos y aplicados en sus operaciones.

Las cuentas anuales correspondientes al ejercicio 2000, que han sido formuladas por los Administradores de la Sociedad, se someterán a la aprobación de la Junta General Ordinaria de Accionistas, estimándose que serán aprobadas sin ninguna modificación.

Estas cuentas anuales se refieren exclusivamente a Obrascón Huarte Lain, S.A., Sociedad Dominante del grupo de empresas denominado Grupo Obrascón Huarte Lain. En consecuencia los aumentos o disminuciones patrimoniales que resultarían de aplicar criterios de consolidación sólo se recogen en las cuentas anuales consolidadas auditadas del Grupo Obrascón Huarte Lain, que se presentan separadamente. Las cuentas consolidadas al 31 de diciembre de 2000 reflejan activos totales de 384.293 millones de pesetas y fondos propios positivos de 80.733 millones de pesetas, que incluyen un beneficio del ejercicio 2000 atribuido al Grupo de 12.236 millones de pesetas.

Principios contables

El balance y la cuenta de pérdidas y ganancias se han confeccionado siguiendo los principios contables de prudencia, empresa en funcionamiento, registro, precio de adquisición, devengo, correlación de ingresos y gastos, no compensación, uniformidad e importancia relativa que

determinan las normas mercantiles vigentes, aclarando en la presente Memoria todos los apartados que, por su naturaleza o importancia relativa, merecen una explicación complementaria.

Comparación de la información

De acuerdo con la legislación mercantil se presentan con cada una de las partidas del balance, de la cuenta de pérdidas y ganancias y del cuadro de financiación, además de las cifras del ejercicio 2000, las correspondientes al ejercicio anterior, que formaban parte de las cuentas anuales de 1999 aprobadas por los accionistas en Junta General de fecha 9 de mayo de 2000.

3. PROPUESTA DE DISTRIBUCIÓN DEL RESULTADO Y DIVIDENDO

La propuesta de distribución del resultado del ejercicio formulada por los Administradores de Obrascón Huarte Lain, S.A, que será sometida a la aprobación de la Junta General de Accionistas, es la siguiente:

	Millones de pesetas
Beneficio del ejercicio 2000 a distribuir	8.083
Distribución:	
A reserva legal	684
A reserva voluntaria	4.340
A dividendo	3.059
	8.083

Los Administradores de Obrascón Huarte Lain, S.A. propondrán a la Junta General de Accionistas la distribución de un dividendo bruto total de 3.059 millones de pesetas, equivalente a 34,16 pesetas por acción, con cargo al beneficio del ejercicio 2000.

La distribución del resultado propuesta por los Administradores incluye una dotación de 684 millones de pesetas a la Reserva Legal, con lo que esta alcanzaría el 20% del capital social, de acuerdo con lo establecido en el texto refundido de la Ley de Sociedades Anónimas (véase nota 18)

4. NORMAS DE VALORACIÓN

Las principales normas de valoración utilizadas por la Sociedad en la elaboración de las cuentas anuales de acuerdo con las establecidas por el Plan General de Contabilidad y en su adaptación sectorial a las empresas constructoras, han sido las siguientes:

a) Gastos de establecimiento

Están formados por gastos de establecimiento y por gastos de ampliación de capital y salida a Bolsa, y corresponden, fundamentalmente, a gastos incurridos en concepto de honorarios de servicios profesionales, estudios, escrituración y registro. Se contabilizan por los costes

efectivamente incurridos y se amortizan linealmente en un período máximo de cinco años. Se presentan en el balance de situación netos de su amortización.

El cargo a la cuenta de pérdidas y ganancias del ejercicio 2000 por el concepto de amortización de gastos de establecimiento ascendió a 122 millones de pesetas, que se encuentran recogidos en el epígrafe "Dotaciones para amortizaciones de inmovilizado".

b) Inmovilizado inmaterial

Derechos sobre bienes en régimen de arrendamiento financiero

Los bienes en régimen de arrendamiento financiero se contabilizan como activos inmateriales por el valor al contado del bien, actualizados en su caso según el Real Decreto Ley 7/1996, reflejándose en el pasivo la deuda total por las cuotas pendientes más el importe de la opción de compra. La diferencia entre la deuda total y el valor al contado del bien, constituida por los gastos financieros de dichas operaciones, se contabiliza como gasto a distribuir en varios ejercicios, imputándose a resultados de acuerdo con un criterio financiero.

Los bienes en régimen de arrendamiento financiero se amortizan siguiendo el método lineal, distribuyendo su coste entre los años de vida útil. Al ejercitar la opción de compra, el valor de estos bienes y su correspondiente amortización acumulada se traspasan al epígrafe "Inmovilizaciones materiales".

Aplicaciones informáticas

En este capítulo se registran, principalmente, los gastos derivados de la instalación y adquisición de aplicaciones informáticas, cuya amortización se efectúa linealmente en un período máximo de cinco años.

Otro inmovilizado inmaterial

En este capítulo se registran, fundamentalmente, gastos de investigación y desarrollo y gastos de propiedad industrial, cuya amortización se efectúa linealmente en un período máximo de cinco años.

El cargo a la cuenta de pérdidas y ganancias del ejercicio 2000 por el concepto de amortización de inmovilizaciones inmateriales ascendió a 148 millones de pesetas.

c) Inmovilizado material

El inmovilizado material está valorado a su coste de adquisición, actualizado de acuerdo con diversas disposiciones legales entre las que se encuentra el Real Decreto-Ley 7/1996 (véase nota 7).

Los costes de ampliación, modernización o mejora que representan un aumento de la productividad, capacidad o eficiencia, o un alargamiento de la vida útil de los bienes, se capitalizan como mayor coste de dichos bienes.

Los gastos de conservación y mantenimiento se cargan a los resultados del ejercicio en que se incurren.

La Sociedad amortiza su inmovilizado material siguiendo el método lineal, distribuyendo el coste de los activos entre los años de vida útil estimada de los mismos.

Los años de vida útil estimados para cada grupo de inmovilizado son los siguientes:

	Años de vida útil estimada
Construcciones	25-50
Maquinaria	6-16
Otras instalaciones, utillaje y mobiliario	10
Otro inmovilizado	3-5

Las plusvalías o incrementos netos de valor resultantes de las operaciones de actualización se amortizan en los periodos impositivos que restan por completar la vida útil de los elementos patrimoniales actualizados.

El cargo a la cuenta de pérdidas y ganancias del ejercicio 2000 por el concepto de amortización de inmovilizaciones materiales ascendió a 1.056 millones de pesetas, que se encuentran recogidos en el epígrafe "Dotaciones para amortizaciones de inmovilizado".

Inversión en concesiones

Corresponden a las siguientes concesiones en explotación:

Nombre	Localidad	Periodo de concesión
Aparcamiento Centro Comercial Auditorium	Zaragoza	50 años
Aparcamiento Pza. de los Derechos Humanos	Almería	75 años
Aparcamiento Arona	Tenerife	50 años

La inversión en concesiones se amortiza en función del periodo de concesión

d) Valores mobiliarios y otras inversiones financieras análogas

Las inversiones en valores mobiliarios se contabilizan, tanto si se trata de valores de renta fija como variable y si son a corto como a largo plazo, de acuerdo con los siguientes criterios:

1. Titulos con cotización oficial: al valor menor entre el coste de adquisición y el de mercado. Como valor de mercado se considera el que resulte inferior entre la cotización oficial media del último trimestre del ejercicio y la cotización al cierre del último día del año en que operó en el mercado de valores.
2. Titulos sin cotización oficial: al coste de adquisición o constitución, minorado, en su caso, por las necesarias provisiones para depreciación, derivadas del exceso de dicho coste sobre el valor teórico-contable de la participación al cierre del ejercicio considerando el hecho de si las posibles disminuciones patrimoniales son o no de carácter permanente y la existencia o no de plusvalías tácitas.

A efectos de preparación de las cuentas anuales de la Sociedad, no han sido consolidadas las participaciones en sociedades del grupo.

Adicionalmente, el grupo de sociedades formado por Obrascón Huarte Lain, S.A. y sus sociedades dependientes, presenta de forma separada las cuentas anuales consolidadas del ejercicio 2000.

El efecto de dicha consolidación sobre los estados financieros del ejercicio 2000 se resume a continuación:

	Millones de pesetas
Incremento del activo total	124.597
Incremento de los fondos propios	12.711
Incremento de beneficio neto del ejercicio	4.153

e) Gastos a distribuir en varios ejercicios

Los gastos financieros diferidos procedentes de contratos de arrendamiento financiero y de formalización de deudas se transfieren a resultados siguiendo un criterio financiero durante el plazo de vencimiento de las correspondientes deudas.

f) Créditos no comerciales

Los créditos no comerciales, ya sean frente a empresas del grupo y asociadas o frente a terceros, se valoran por el importe entregado, acumulándose los intereses devengados pero no vencidos a la fecha del balance, y se clasifican entre corto y largo plazo, considerando como deudas a corto plazo aquellas con vencimiento hasta doce meses y como deudas a largo plazo las de vencimiento superior a los doce meses. En caso de ser necesario, se practican las correcciones valorativas oportunas provisionando aquellos créditos que presentan posibles insolvencias.

g) Existencias

Los criterios aplicados para la valoración de las existencias son los siguientes:

- 1) Los acopios de materias primas y auxiliares, los materiales para consumo y reposición, así como los terrenos y solares para promociones inmobiliarias, se valoran al importe menor entre el coste de adquisición y el valor neto de realización o reposición.
- 2) Los productos y trabajos en curso se valoran al coste de producción, que incluye el coste de los materiales incorporados, la mano de obra y los gastos directos de producción, así como los intereses devengados durante el periodo de construcción.
- 3) Los bienes recibidos por cobro de créditos se registran por el importe de la deuda compensada, más todos aquellos gastos necesarios que ocasione cada operación. En el supuesto de que el valor de realización sea menor, se efectúa la correspondiente provisión por depreciación hasta igualar el valor neto contable con dicho importe.
- 4) Las promociones inmobiliarias para la venta y en curso incluyen, básicamente, los costes incurridos en el solar, la urbanización, el proyecto, las licencias, la construcción

y los gastos financieros incurridos durante el período de construcción, menos las provisiones que fuesen necesarias para igualar a su valor de mercado.

- 5) Los solares para la venta incluyen los costes incurridos en la compra menos las provisiones que fuesen necesarias para igualar su valor al de mercado.
- 6) Los gastos iniciales de obras adjudicadas, incluyendo los de estudios y proyectos, se registran por los costes realmente incurridos y se van registrando como gasto durante el período de realización del proyecto adjudicado, en función del grado de avance del mismo.

h) Clientes, efectos comerciales a cobrar y certificaciones de obra

Siguiendo la práctica comercial generalizada, de las ventas efectuadas por la Sociedad, una parte sustancial se instrumenta en certificaciones de obra aceptadas por los clientes y en efectos comerciales. El saldo del capítulo "Deudores" del balance de situación incluye los efectos y certificaciones de obra pendientes de vencimiento al 31 de diciembre, incluso aunque hayan sido descontados, en cuyo caso figura su contrapartida en el capítulo "Acreedores a corto plazo-Deudas con entidades de crédito".

Las certificaciones de obra y efectos comerciales cedidos sin recurso a entidades financieras, bajo la forma de factoring, se presentan minorando el saldo de dichos capítulos.

La Sociedad sigue el criterio de dotar aquellas provisiones para insolvencias que permiten cubrir los saldos de cierta antigüedad o en los que concurren circunstancias que justifican su calificación como de dudoso cobro.

i) Inversiones financieras temporales

En este epígrafe se incluyen las participaciones netas de desembolsos pendientes, créditos participativos, y provisiones por aquellas sociedades participadas cuyo destino es su realización a corto plazo.

El resto de inversiones financieras temporales se registran por su valor nominal o por el importe realmente pagado, según sea su naturaleza.

j) Provisiones para riesgos y gastos

Provisión para riesgos: corresponde al importe estimado de las deudas o compromisos, cuyo pago no es determinable en cuanto a su importe exacto o es incierto en cuanto a la fecha en que se producirá, al depender de determinadas condiciones, cuyo cumplimiento es externo a la Sociedad.

Provisión para responsabilidades: corresponde al importe estimado para hacer frente a responsabilidades, probables o ciertas, y a obligaciones pendientes, de cuantía indeterminada. Su dotación se efectúa al nacimiento de la responsabilidad o de la obligación que determina la indemnización o pago.

k) Deudas a corto y a largo plazo

Las deudas se contabilizan por su valor nominal, distinguiendo el corto y largo plazo en función de que su vencimiento sea hasta o superior a 12 meses, respectivamente, desde la fecha del balance.

Las deudas se incrementan por los intereses devengados pendientes de vencimiento y se clasifican con el mismo criterio que la deuda principal. Los intereses se registran como gasto en el ejercicio en que se devengan.

La clasificación entre largo y corto plazo de los préstamos hipotecarios subrogables se hace basándose en las perspectivas del plazo en que se producirá la subrogación, de acuerdo con el criterio indicado por la adaptación del Plan General de Contabilidad al Sector Inmobiliario.

l) Provisiones para operaciones de tráfico

Incluyen principalmente:

Provisión para terminación de obra: tiene por objeto hacer frente a los gastos que originan las obras desde que se termina su ejecución hasta que se produce la liquidación definitiva. Los costes estimados por este concepto se periodifican a lo largo del plazo de ejecución, en función de los volúmenes de producción.

Provisión para tasas de dirección y otras tasas: corresponde al importe devengado por tasas de dirección e inspección de obras, laboratorio, replanteo y otras tasas pendientes de pago a la fecha de cierre del balance de situación. Los importes de dichas tasas vienen fijados en los pliegos de condiciones de las obras y en la legislación vigente. Los costes estimados por este concepto se periodifican a lo largo del plazo de ejecución, en función de los volúmenes de producción.

Provisión para personal temporal de obra: Recoge el pasivo devengado por el personal temporal de obra, de acuerdo con el tipo medio de compensación y su antigüedad media a la fecha del balance de situación.

m) Impuesto sobre Sociedades

El gasto por Impuesto sobre Sociedades de cada ejercicio se calcula en función del resultado económico antes de impuestos, aumentado o disminuido, según corresponda, por las diferencias permanentes con el resultado fiscal, entendiéndose éste como la base imponible del citado impuesto, y minorado por las bonificaciones y deducciones en la cuota, con exclusión de las retenciones y los pagos a cuenta.

Al 31 de diciembre de 2000, la Sociedad es cabecera del Grupo Obrascón Huarte Lain en régimen de tributación consolidada.

n) Ingresos y gastos

De acuerdo con lo establecido en las normas de adaptación del Plan General de Contabilidad al Sector de la Construcción, el resultado que se registra en las obras así como en los servicios de obras es el obtenido a través de la aplicación del criterio del grado de avance.

Según este criterio, en obras con beneficio final esperado, el resultado dado a lo largo de su ejecución se obtiene por aplicación, a dicho beneficio esperado, del porcentaje que resulta de comparar los costes reales incurridos hasta ese momento con los costes totales previstos en la ejecución completa.

Como es práctica habitual en el sector, las estimaciones utilizadas en el cálculo del grado de avance incorporan el efecto que en el resultado de las obras y servicios de obras puede tener el margen neto de ciertos reformados, modificados y liquidaciones que se encuentran en fase de tramitación, y que la Sociedad en ese momento estima como razonablemente realizables.

La cuenta "Obra ejecutada pendiente de certificar" representa la diferencia entre el importe de la obra ejecutada contabilizada, incluyendo el ajuste al margen registrado por la aplicación del grado de avance, y el de la obra ejecutada certificada hasta la fecha del balance.

Si el importe de la producción a origen fuese menor que el importe de las certificaciones emitidas, la diferencia se recoge en el epígrafe "Anticipos recibidos de clientes", en el pasivo del balance de situación.

Los costes estimados para retirada de obra y los gastos que se puedan producir desde la terminación de la obra hasta la liquidación definitiva de la misma, se periodifican a lo largo del plazo de ejecución, en función de los volúmenes de producción, y se registran en el pasivo del balance de situación dentro del epígrafe de "Provisiones para operaciones de tráfico".

En la actividad inmobiliaria, las ventas se reconocen por el importe de los contratos firmados de inmuebles terminados o cuya construcción se encuentra sustancialmente terminada durante el ejercicio al haber superado el 80% de su ejecución.

Para el resto de actividades los ingresos de cada ejercicio se imputan en función del criterio de devengo, es decir, cuando se produce la corriente real de bienes y servicios que los mismos representan, con independencia del momento en que se produzca la corriente monetaria o financiera derivada de ellos.

Adicionalmente, y siguiendo el principio de prudencia valorativa, únicamente se contabilizan los beneficios realizados hasta la fecha del cierre del ejercicio, en tanto que los pasivos para riesgos previsible y las pérdidas, aun las eventuales, se contabilizan tan pronto como son conocidos.

ñ) Uniones Temporales de Empresas

Como es habitual en el sector de la construcción, la ejecución de ciertas obras se realiza mediante la agrupación con una o varias empresas en régimen de Unión Temporal de Empresas.

Las principales Uniones Temporales de Empresas participadas por la Sociedad al 31 de diciembre de 2000 se detallan en el anexo I de la presente memoria.

Para registrar el resultado de las obras ejecutadas en Unión Temporal de Empresas se sigue el mismo criterio que el aplicado en las obras realizadas de forma directa por la Sociedad, explicado en el apartado anterior.

Los suplidos y otros servicios prestados a las Uniones Temporales de Empresas se registran en el momento en que se realizan. Dichos importes se contabilizan en el epígrafe "Ingresos accesorios y otros de gestión corriente" en el haber de la cuenta de pérdidas y ganancias.

De acuerdo con las Normas de Adaptación del Plan General de Contabilidad a las empresas constructoras, las cuentas anuales recogen el efecto de la integración proporcional de las Uniones Temporales de Empresas en las que participa la Sociedad al cierre del ejercicio, mediante la incorporación de la cuota-parte correspondiente a su participación en las mismas en los distintos epígrafes, tanto de la cuenta de pérdidas y ganancias como del balance de situación. En las notas siguientes se muestran, cuando es significativo, dichos saldos.

o) Indemnizaciones por despido

De acuerdo con los distintos convenios regionales vigentes, la Sociedad está obligada al pago de indemnizaciones a los empleados con los que, bajo determinadas condiciones, rescinda sus relaciones laborales.

En el epígrafe “Provisiones para operaciones de tráfico” del pasivo del balance de situación, se incluye una provisión por el pasivo devengado por este concepto para el personal temporal de obra, de acuerdo con el tipo medio de compensación y la antigüedad media a la fecha del balance de situación. La provisión constituida por este concepto al 31 de diciembre de 2000 asciende a 199 millones de pesetas.

Los Administradores de la Sociedad estiman que las provisiones constituidas para hacer frente a los posibles despidos de personal fijo que, en circunstancias normales, pudieran tener lugar en el futuro y por las cantidades a pagar por los mismos, cubren razonablemente el pasivo devengado al 31 de diciembre de 2000 por este concepto. El saldo pendiente de aplicar al 31 de diciembre de 2000 es de 183 millones de pesetas. Dicho saldo está incluido en el epígrafe “Provisiones para operaciones de tráfico” del pasivo del balance.

p) Transacciones en moneda extranjera

Las transacciones en moneda extranjera se registran contablemente por su contravalor en pesetas, utilizando los tipos de cambio vigentes en las fechas en que se realizan. Los beneficios o pérdidas por diferencias de cambio surgidas en la cancelación de saldos en moneda extranjera, se reconocen en la cuenta de pérdidas y ganancias en el momento en que se producen.

Los saldos deudores y acreedores en moneda extranjera al 31 de diciembre se valoran en pesetas a tipos de cambio vigentes en dicha fecha, reconociendo como gasto las pérdidas netas de cambio no realizadas y difiriendo hasta su vencimiento los beneficios netos no realizados.

5. GASTOS DE ESTABLECIMIENTO

El movimiento habido durante el ejercicio 2000 en las diferentes cuentas que componen este epígrafe ha sido el siguiente:



Concepto	Millones de pesetas		
	Saldo inicial	Amortizaciones	Saldo final
Gastos de establecimiento	107	(56)	51
Gastos de ampliación de capital y salida a Bolsa	378	(178)	200
Total	485	(234)	251

6. INMOVILIZACIONES INMATERIALES

El movimiento habido durante el ejercicio 2000 en las diferentes cuentas del inmovilizado inmaterial y de sus correspondientes amortizaciones acumuladas, ha sido el siguiente:

Concepto	Millones de pesetas				
	Saldo inicial	Adiciones o dotaciones	Retiros o bajas	Trasposos	Saldo final
Coste:					
Bienes en régimen de arrendamiento financiero:					
Maquinaria	882	456	-	(430)	908
Otro inmovilizado	33	18	-	(25)	26
Aplicaciones informáticas	279	54	(2)	27	358
Otro inmovilizado inmaterial	24	610	-	-	634
Total coste	1.218	1.138	(2)	(428)	1.926
Amortización acumulada:					
Bienes en régimen de arrendamiento financiero:					
Maquinaria	202	92	-	(140)	154
Otro inmovilizado	9	7	-	(9)	7
Aplicaciones informáticas	167	49	(1)	12	227
Otro inmovilizado inmaterial	27	-	-	(3)	24
Total amortización acumulada	405	148	(1)	(140)	412
Total inmovilizaciones inmateriales	813	990	(1)	(288)	1.514

Las adiciones de 610 millones de pesetas en otro inmovilizado inmaterial corresponden a gastos incurridos en cuatro proyectos de investigación y desarrollo durante el ejercicio 2000. Estos proyectos forman parte del Programa de Fomento de la Investigación Técnica.

Al 31 de diciembre de 2000 en el coste y en la amortización acumulada se incluyen 17 y 9 millones de pesetas, respectivamente, correspondientes a Uniones Temporales de Empresas

El inmovilizado inmaterial totalmente amortizado al 31 de diciembre de 2000 ascendía a 95 millones de pesetas.

El importe de las opciones de compra de los contratos de arrendamiento financiero ejercitadas en el año 2000 se recoge en la columna de trasposos.

A continuación se resumen las cifras totales correspondientes a las operaciones de arrendamiento financiero, cuya duración media de los contratos es de 53 meses.

Concepto	Millones de pesetas
Valor registrado en inmovilizado:	
Coste en origen, sin incluir opción de compra	914
Valor opción de compra	20
Total valor bienes adquiridos en régimen de arrendamiento financiero	934
Cuotas (incluye intereses):	
Satisfechas en años anteriores	176
Satisfechas en 2000	164
Pendientes	708
Total cuotas	1.048

El 31 de diciembre de 1996, la Sociedad actualizó los bienes adquiridos en régimen de arrendamiento financiero al amparo del Real Decreto-Ley 7/1996, por un importe de 35 millones de pesetas, con pago de un gravamen único del 3%. La actualización se practicó aplicando los coeficientes máximos autorizados por el Real Decreto-Ley.

7. INMOVILIZACIONES MATERIALES

El movimiento habido durante el ejercicio 2000 en las diferentes cuentas del inmovilizado material y de sus correspondientes amortizaciones acumuladas ha sido el siguiente:

Concepto	Millones de pesetas				
	Saldo inicial	Adiciones o dotaciones	Retiros o bajas	Traspasos	Saldo final
Coste:					
Terrenos y construcciones	3.295	-	-	(123)	3.172
Maquinaria	9.103	539	(2.645)	489	7.486
Otras instalaciones, utillaje y mobiliario	4.164	325	(133)	(71)	4.285
Inmovilizaciones en concesiones	826	260	-	(410)	676
Otro inmovilizado material	3.457	194	(41)	(108)	3.502
Total coste	20.845	1.318	(2.819)	(223)	19.121
Amortización acumulada:					
Construcciones	560	31	-	(23)	568
Maquinaria e instalaciones técnicas	6.788	545	(2.051)	122	5.404
Otras instalaciones, utillaje y mobiliario	3.187	316	(110)	(85)	3.308
Inmovilizaciones en concesiones	52	13	-	(30)	35
Otro inmovilizado material	3.074	173	(106)	-	3.141
Total amortización acumulada	13.661	1.078	(2.267)	(16)	12.456
Total inmovilizaciones materiales	7.184	240	(552)	(207)	6.665

Al 31 de diciembre de 2000, en el coste y en la amortización acumulada se incluyen 1.535 y 295 millones de pesetas, respectivamente, correspondientes a Uniones Temporales de Empresas.

El inmovilizado material totalmente amortizado al 31 de diciembre de 2000 ascendía a 7.321 millones de pesetas.

La columna de traspasos recoge los traspasos desde el inmovilizado inmaterial por las opciones de compra de los contratos de arrendamiento financiero ejercidas durante el ejercicio y la reclasificación a existencias de determinados terrenos e inmuebles cuyo destino es su venta a corto plazo.

Al 31 de diciembre de 2000 determinados terrenos y construcciones, con un valor neto en libros de 2.546 millones de pesetas, se encuentran hipotecados en garantía de préstamos (véase nota 20)

El 31 de diciembre de 1996 la Sociedad actualizó su inmovilizado material al amparo del Real Decreto-Ley 7/1996, por un importe de 325 millones de pesetas, con pago de un gravamen único del 3%. La actualización se practicó aplicando los coeficientes máximos autorizados por el Real Decreto-Ley.

El incremento neto del valor resultante de las operaciones de actualización se amortizará en los periodos impositivos que resten por completar la vida útil de los elementos patrimoniales actualizados.

Es política de la Sociedad contratar todas las pólizas de seguro necesarias para dar cobertura a los posibles riesgos que pudieran afectar a los elementos del inmovilizado material.

8. INMOVILIZACIONES FINANCIERAS

El movimiento habido durante el ejercicio en las diferentes cuentas del inmovilizado financiero ha sido el siguiente:


Concepto	Millones de pesetas				Saldo final
	Saldo inicial	Adiciones o dotaciones	Retiros o bajas	Trasposos	
Coste:					
Participaciones en empresas del grupo	35.949	9.423	(505)	13.758	58.625
Participaciones en empresas asociadas	12.538	7.783	(2.706)	(13.758)	3.857
Cartera de valores a largo plazo	23	1	(1)	-	23
Otros créditos	2.616	359	(1)	-	2.974
Depósitos y fianzas constituidos a largo plazo	385	34	(190)	-	229
Total coste	51.511	17.600	(3.403)	-	65.708
Provisiones:					
Por depreciación de participaciones	3.681	251	(202)	-	3.730
Por depreciación de otras inversiones	442	5	-	-	447
Total provisiones	4.123	256	(202)	-	4.177
Total inmovilizaciones financieras	47.388	17.344	(3.201)	-	61.531

Al 31 de diciembre de 2000 se incluyen en este epígrafe del balance de situación 116 millones de pesetas correspondientes a Uniones Temporales de Empresas.

Los principales movimientos del ejercicio en participaciones han sido los siguientes:

Empresas del grupo

- Constitución de la sociedad Tecnología, Servicios Logísticos y Aplicaciones, S.A.(TESELA), por importe de 998 millones de pesetas.
- Ampliaciones de capital realizadas en OHL Brasil Ltda. por importe de 7.229 millones de pesetas, suscritas íntegramente por Obrascón Huarte Lain, S.A.
- Ampliación de capital realizada en PACSA, Pavimentos Asfaltos y Conservación, S.A. por un importe de 100 millones de pesetas suscrita íntegramente por Obrascón Huarte Lain, S.A.
- Adquisición por importe de 795 millones de pesetas del 39,62% de Ambient, Serviços Ambientais de Ribeirao Preto, S.A.



Empresas asociadas

- Constitución de la sociedad Alazor Inversiones, S.A., mediante la aportación de las acciones de la sociedad Accesos de Madrid Concesionaria Española, S.A., por importe de 1.587 millones de pesetas. Dicha cantidad figura tanto en la columna de adiciones como en la de retiros en la cuenta "Participaciones en empresas asociadas".
- Constitución de la sociedad Tacel Inversiones, S.A., mediante la aportación de las acciones de Autopista Central Gallega Concesionaria Española, S.A., por importe de 284 millones de pesetas. Dicha cantidad figura tanto en la columna de adiciones como en la de retiros en la cuenta "Participaciones en empresas asociadas".
- Constitución de la sociedad BTOB Construcciones Ventures, S.L. por importe de 212 millones de pesetas.
- Adquisición de un 20,07% del capital social de Autopista Ezeiza Cañuelas, S.A. (AECSA), por importe de 3.138 millones de pesetas.
- Adquisición de un 24,87% del capital social de Inima Servicios Europeos de Medio Ambiente, S.A. (INIMA) por importe de 1.581 millones de pesetas. Posteriormente INIMA procedió a ampliar su capital en 675 millones, suscribiendo Obrascón Huarte Lain, S.A. 467 millones de pesetas.
- Adquisición del 10% de Latina de Infraestructuras, S.A. por importe de 364 millones de pesetas.
- Adquisición del 20% de E-difica on line, S.A. por 150 millones de pesetas.

La columna de traspasos corresponde a las sociedades Autopista Ezeiza Cañuelas, S.A. (AECSA) e Inima, Servicios Europeos de Medio Ambiente, S.A. (INIMA).

Al 31 de diciembre de 1999 la participación de Obrascón Huarte Lain, S.A. en los capitales sociales de AECSA e INIMA ascendía al 48,60% y 44,39%, respectivamente, por lo que en el ejercicio 1999 se incluían en el epígrafe "Participaciones en empresas asociadas". En el ejercicio 2000 Obrascón Huarte Lain, S.A. adquirió participaciones adicionales de AECSA e INIMA del 20,07% y del 24,87%, respectivamente, con lo que se consiguió el dominio efectivo en ambas sociedades, con unas participaciones totales del 68,67% y del 69,26%, respectivamente, motivo por el que se realizó el traspaso a "Participaciones en empresas del grupo".

En el epígrafe "Otros créditos" se incluye un importe de 990 millones de pesetas correspondiente a José Malvar Construcciones, S.A. (véase nota 31).

El valor teórico de las participaciones de las Sociedades del grupo y asociadas figuran en los Anexos III y IV, y los fondos propios de las Sociedades del grupo figuran en el Anexo II que han sido obtenidos de las cuentas anuales de las respectivas sociedades, auditadas las principales, al 31 de diciembre de 2000, los cuales forman parte integrante de esta nota.

Las actividades y domicilios de las Sociedades del grupo figuran en el Anexo V.



9. EXISTENCIAS

La composición de este epígrafe al 31 de diciembre de 2000 es la siguiente:

Concepto	Millones de pesetas		
	Saldo bruto	Provisiones depreciación	Saldo neto
Productos inmobiliarios para la venta	3.786	(84)	3.702
Materiales incorporables, fungibles y repuestos de maquinaria	2.916	(9)	2.907
Trabajos, talleres auxiliares, instalaciones de obra y gastos iniciales	6.663	-	6.663
Anticipos a proveedores y subcontratistas	1.156	-	1.156
Total existencias	14.521	(93)	14.428

Del saldo neto 3.369 millones de pesetas corresponden a Uniones Temporales de Empresas.

Los movimientos habidos en el ejercicio 2000 en "Productos inmobiliarios para la venta" han sido los siguientes:

Concepto	Millones de pesetas				
	Saldo inicial	Trasposos	Adiciones o dotaciones	Retiros o bajas	Saldo final
Bienes recibidos					
Edificios de viviendas	991	(4)	-	(626)	361
Edificios no residenciales	1.138	-	-	(486)	652
Otros Edificios	236	4	18	(6)	252
Solares	-	-	25	-	25
Plazas de Amarre	122	-	-	-	122
Provisión	(83)	-	-	78	(5)
Totales	2.404	-	43	(1.040)	1.407
Obra en curso					
Edificios de viviendas	859	(598)	580	(112)	729
Otros edificios	-	485	701	(798)	388
Totales	859	(113)	1.281	(910)	1.117
Obra terminada					
Edificios no residenciales	591	121	-	(685)	27
Otros edificios	1.101	381	-	(439)	1.043
Provisión	(68)	-	(13)	2	(79)
Totales	1.624	502	(13)	(1.122)	991
Solares	648	(143)	-	(318)	187
Totales	648	(143)	-	(318)	187
Total general	5.535	246	1.311	(3.390)	3.702

Al 31 de diciembre de 2000, productos inmobiliarios para la venta, con un valor neto en libros de 1.813 millones de pesetas, se encuentran hipotecados en garantía de préstamos cuyo importe dispuesto asciende a 655 (véase nota 20).

El movimiento de la provisión por depreciación de existencias durante el ejercicio 2000, ha sido el siguiente:

	Millones de pesetas
Saldo al 31 de diciembre de 1999	158
Dotaciones	47
Aplicaciones	(112)
Saldo al 31 de diciembre de 2000	93

10. CLIENTES POR VENTAS Y PRESTACIONES DE SERVICIOS Y ANTICIPOS RECIBIDOS DE CLIENTES

El detalle de estos epígrafes al 31 de diciembre de 2000 es el siguiente:

Concepto	Millones de pesetas
Clientes por ventas y prestaciones de servicios:	
Por obras o servicios pendientes de certificar o facturar	64.410
Por certificaciones	38.080
Por retenciones de clientes	4.382
Por efectos comerciales	8.368
Subtotal	115.240
Anticipos de clientes:	(16.443)
Total neto	98.797

El desglose del saldo de clientes por ventas y prestaciones de servicios, por tipo de cliente, es el siguiente:

	Millones de pesetas
Nacionales:	108.923
Sector Público:	60.561
Administración Central	32.418
Administración Autonómica	20.591
Administración Local	7.552
Sector Privado:	48.362
Exterior	6.317
Total	115.240

Del saldo total neto de Clientes por ventas y prestaciones de servicios y anticipos recibidos de clientes, 12.847 millones de pesetas corresponden a Uniones Temporales de Empresas.

La antigüedad media de los saldos totales de certificaciones, efectos y retenciones asciende a 110 días, aproximadamente.

Durante el ejercicio 2000, se negociaron en bancos 446 millones de pesetas de certificaciones de obra y 28.213 millones de pesetas de pagarés y efectos comerciales, correspondientes a este epígrafe del balance de situación.

De este total negociado, al 31 de diciembre de 2000 quedaban pendientes de vencer 22 millones de pesetas de certificaciones y 4.535 millones de pesetas de pagarés y efectos comerciales, importes que fueron incluidos en los conceptos "Por certificaciones" y "Por efectos comerciales", respectivamente.

Al 31 de diciembre de 2000 el saldo de clientes está minorado en 25.627 millones de pesetas por las cesiones a entidades financieras de créditos frente a nuestros clientes, sin posibilidad de recurso en el caso de impago por éstos, razón por la cual se minoró el citado saldo. Estas operaciones devengan intereses en las condiciones normales del mercado, hasta la fecha en que la entidad financiera cobra de nuestros clientes, o bien hasta la fecha tope estipulada en el contrato de cesión de créditos.

11. EMPRESAS DEL GRUPO, DEUDORES

El detalle por sociedades del saldo de este epígrafe al 31 de diciembre de 2000 es el siguiente:




	Millones de pesetas
Construcciones Adolfo Sobrino, S.A.	4.320
Agrupación Guinovart Obras y Servicios Hispania, S.A.	2.476
Asfaltos y Construcciones Elsan, S.A.	2.035
Pabellón Cuauhtemoc, S.A. de C.V.	1.274
PACSA, Pavimentos Asfaltos y Conservación, S.A.	956
Euroglosa 45, S.A.	900
Urbanizadora Hispano Belga, S.A. (U.H.B.)	898
Grupo Sobrino, S.A.	849
S.A. Trabajos y Obras (SATO)	808
Sociedad Consultora Proyecto Plus, S.A. de C.V.	790
Empresa Constructora Huarte Andina, S.A.	712
Tractament Metropolità de Fangs, S.L.	710
Huaribe, S.A. de C.V.	686
OHL Brasil, Ltda.	398
Construcciones y Edificaciones Les Valls, S.A. (CEVALLS)	359
Hur, S.A.	211
Inima, Servicios Europeos de Medio Ambiente, S.A.	154
Wirelec, S.A.	149
Marina Urola, S.A.	135
Proyecto Sevilla Plus, S.A. de C.V.	118
Nautic Palamós, S.A.	70
Alcobendas 2000, S.A.	62
Alderán Consultores, S.L.	58
Inmolain, S.L.	53
Uicesa Obras y Construcciones, S.A.	52
Inferiores a 50 millones de pesetas	209
Total	19.442

El tipo medio de interés devengado por las aportaciones financieras incluidas en este epígrafe ha sido del 5,2%.

12. EMPRESAS ASOCIADAS, DEUDORES

Los saldos deudores resultantes al 31 de diciembre de 2000, tras la integración proporcional de los balances de las Uniones Temporales de Empresas y las eliminaciones correspondientes son los siguientes:



	Millones de pesetas
UTE RED TELECOM. POR CABLE TV CATALUÑA	736
UTE AUTOVIA ARGUINEGIN PUERTO RICO	408
UTE BARDALLUR AVE MADRID-ZARAGOZA	295
UTE TORREDEMBARRA	262
UTE AUTOVIA NOROESTE AMBASTESTAS	230
UTE 139 VDAS. BURRIANA-CASTELLON	169
UTE CARRETERA PANAMA	157
UTE APARCAMIENTO BENIDORM	141
UTE VERTEDERO CADIZ	119
UTE TUNELES Y VIALES GUAYAQUIL	116
UTE M-45 ENTRE N-V Y N-IV	97
UTE APARCAMIENTO SUBTERRANEO V. SANZ	83
UTE HUVEA UTE (PERU)	67
UTE ACOND. ECOLOG. EMBALSE ULLIBARRI	65
UTE PUENTE PASAJE-LA CORUÑA	60
UTE SOTERRAMIENTO M-111 A. BARAJAS	57
UTE APARC. C/ VIRGEN DE LUJAN	51
UTE TORO	49
UTE AUTOPISTA EZEIZA-CAÑUELAS	46
UTE AUTOVIA TRAMO MONREAL C-CALAMOCHA	45
UTE URBAN. POLIG. ARDEMUZ	40
UTE PLANTA DESALADORA TM CARBONERAS	40
UTE ACONDICIONAMIENTO CN-420 ADEMUZ	39
UTE AUTOVIA CN-634 CABEZON DE LA SAL	38
UTE EDAR CASTELLON	37
UTE CONIL	33
UTE PARKING OBRA-CENTRO COMERCIAL	33
UTE REFORMA HOSPITAL S. CRISTINA	27
UTE ACOND. CTRA. LLERENA-VALENCIA	27
UTE DESALADORA LAS PALMAS-GRAN CANARIA	26
UTE CABLE ALBACETE ALBACON	24
UTE LAIN LASAN SA	21
UTE CERVELLO	20
UTE AUTOVIA DE LA PLATA N-630	20
UTE CTRA. CN-430 BADAJOZ	20
UTE HUARTE-OCISA N 1	19
UTE A-19 MARESME	19
UTE PALACIO DE DEPORTES	18
UTE HOSPITAL DE ESTELLA	17
UTE PLANETARIO	16
UTE PARKINGS (SICILIA)	14
UTE AISER PACSA	14
UTE TORREJON	14
UTE MONEGROS	14
UTE COLECTORES DEPURBAIX	14
UTE APARCAMIENTO ARONA	14
UTE 127 VDAS. EN MINA DEL MORRO	13
UTE PUENTE DE AYAMONTE	13
UTE AUTOPISTA SANTIAGO C.-STO. DOMINGO	13
UTE ADESA	12
UTE VARIANTE DE SIETAMO	10
UTE FONT VERDA	10
UTES INFERIORES A 10 MILLONES	261
APARCAMIENTO JUSTICIA, S.L.	263
DESALADORA DE LA COSTA DEL SOL, S.A. (DECOSOL)	230
PORT TORREDEMBARRA, S.A.	187
NAUTIC FARRAGONA, S.A.	150
E.M.V. ALCALA DE HENARES, S.A.	123
PARTICIPES DE BIORECICLAJE, S.A.	75
GESTION PARTICIPES DE BIORECICLAJE, S.A.	7
E-DIFICACION LINE, S.A.	4
AISER PACSA, S.A.	3
ROCK-SISF SOCIEDAD DE GESTION, S.A.	1
Total	5.246

Estos saldos no devengan intereses.

Los datos de porcentaje de participación y cifras de negocios relativas a las principales Uniones Temporales de Empresas en las que la Sociedad participa se detallan en el Anexo I.

13. DEUDORES VARIOS

El detalle de este epígrafe al 31 de diciembre de 2000 es el siguiente:

Concepto	Millones de pesetas		
	Saldo bruto	Provisiones	Saldo neto
Deudores grupo Hasa	24.334	(24.334)	-
Deudores diversos empresas grupo	2.141	(1.999)	142
Deudores varios	8.323	(751)	7.572
Total	34.798	(27.084)	7.714

En el epígrafe "Deudores varios" se incluye un importe de 1.601 millones de pesetas correspondiente a José Malvar Construcciones, S.A. (véase nota 31).

Del saldo total neto 275 millones de pesetas corresponden a Uniones Temporales de Empresas.

14. ADMINISTRACIONES PÚBLICAS

El detalle de los saldos a cobrar a las Administraciones Públicas al 31 de diciembre de 2000 es el siguiente:

Concepto	Millones de pesetas
Hacienda Pública	9.503
Por crédito fiscal e impuestos anticipados	3.291
Por I.V.A./I.G.I.C	3.251
Por devoluciones del impuesto general sobre el tráfico de empresas	1.603
Por retenciones y pagos a cuenta del impuesto sobre sociedades	1.179
Por otros impuestos	179
Seguridad Social	1
Total	9.504

Huarte, S.A., hoy absorbida por Obrascón Huarte Lain, S.A., mantiene reclamaciones ante la Administración solicitando la devolución del impuesto general sobre el tráfico de empresas en ejecución de obras para el equipamiento comunitario junto con los intereses correspondientes al periodo transcurrido desde la fecha del ingreso o retención del impuesto y la resolución del consiguiente recurso. Los Administradores, una vez conocido el dictamen favorable de las sentencias hasta ahora resueltas, siguieron el criterio de reconocer la cuenta a cobrar

correspondiente a los importes de las liquidaciones con sentencia favorable y de aquellas que, habiendo sido recurridas, corresponden a obras que incluyen varios recursos ya resueltos favorablemente.

15. PROVISIONES PARA INSOLVENCIAS

El movimiento de la provisión para insolvencias durante el ejercicio 2000 ha sido el siguiente:

	Millones de pesetas
Saldo al 31 de diciembre de 1999	31.891
Dotación del ejercicio	63
Recuperaciones de saldos provisionados	(24)
Aplicaciones	(978)
Reclasificaciones	(26)
Saldos al 31 de diciembre de 2000	30.926

16. INVERSIONES FINANCIERAS TEMPORALES

El detalle de este epígrafe al 31 de diciembre de 2000 es el siguiente:

Concepto	Millones de pesetas		
	Directa	Procedente de Uniones Temporales de Empresas	Total
Cartera de valores a corto plazo (Neto) :			
Participaciones	736	-	736
Otras inversiones	3.630	9.236	12.866
Otros créditos	858	62	920
Depósitos y fianzas constituidos a corto plazo	104	21	125
Total	5.328	9.319	14.647

17. TESORERÍA

El detalle de este epígrafe a 31 de diciembre de 2000 es el siguiente:



Concepto	Millones de pesetas		
	Directa	Procedente de Uniones Temporales de Empresas	Total
Cajas y bancos	1.511	5.013	6.524
Total	1.511	5.013	6.524

18. FONDOS PROPIOS

El movimiento habido durante el ejercicio 2000 en las diferentes cuentas de este epígrafe ha sido el siguiente:

	Millones de pesetas							
	Capital social	Prima de emisión	Reserva de revalorización	Reserva legal	Otras reservas	Distribución de dividendos	Resultado ejercicio	Total
Saldo al 31 de diciembre de 1999	8.954	42.196	205	982	8.625	-	1.250	62.212
Distribución del beneficio del ejercicio 1999	-	-	-	125	51	1.074	(1.250)	-
Distribución de dividendos	-	-	-	-	(1.478)	(1.074)	-	(*) (2.552)
Otros movimientos	-	127	-	-	152	-	-	279
Beneficio del ejercicio 2000	-	-	-	-	-	-	8.083	8.083
Saldos al 31 de diciembre de 2000	8.954	42.323	205	1.107	7.350	-	8.083	68.022

(*) Dividendo repartido en el ejercicio 2000.

a) Capital social

Al 31 de diciembre de 2000 el capital social estaba representado por 89.543.898 acciones al portador, de 100 pesetas de valor nominal cada una, totalmente suscritas y desembolsadas.

Al 31 de diciembre de 2000, la Sociedad Espacio Activos Financieros, S.L. tenía una participación directa del 28,54%, siendo la única sociedad que tenía una participación igual o superior al 10% en el capital social de Obrascón Huarte Lain, S.A.

Las acciones representativas del capital de OBRASCÓN HUARTE LAIN, S.A. están admitidas en las Bolsas de Madrid y Barcelona y cotizan en el mercado continuo.

b) Reserva legal

De acuerdo con el Texto Refundido de la Ley de Sociedades Anónimas, debe destinarse como mínimo una cifra igual al 10% del beneficio del ejercicio a la reserva legal hasta que ésta alcance, al menos, el 20% del capital social. La reserva legal podrá utilizarse para aumentar el capital en la parte de su saldo que exceda del 10% del capital ya aumentado. Salvo para esta finalidad, y mientras no supere el 20% del capital social, esta reserva sólo podrá destinarse a la compensación de pérdidas, y siempre que no existan otras reservas disponibles suficientes para este fin.

En la distribución del resultado del ejercicio 2000 propuesta por los Administradores se contempla una dotación de 684 millones de pesetas a la reserva legal, con lo que ésta alcanzaría el 20% del capital social.

c) Prima de emisión de acciones

En el ejercicio 1999 y como consecuencia de la Oferta Pública de Suscripción de acciones, se procedió a dotar una provisión para riesgos y gastos con cargo a Prima de emisión por importe de 361 millones de pesetas, cantidad equivalente a la bonificación del 3% a la que tenían derecho los inversores del tramo minorista si mantenían durante un periodo de 6 meses, hasta el 8 de abril de 2000, un saldo mínimo diario de acciones igual al suscrito en la operación y quisiesen ejercer ese derecho de descuento transcurrido dicho plazo. En el ejercicio 2000 se ha procedido a incrementar la Prima de emisión en 127 millones de pesetas, cantidad correspondiente al excedente de la provisión dotada en 1999, con lo que su saldo final asciende a 42.323 millones de pesetas.

El Texto Refundido de la Ley de Sociedades Anónimas permite expresamente la utilización del saldo de la Prima de emisión para ampliar el capital, y no establece restricción específica alguna en cuanto a la disponibilidad de dicho saldo.

d) Reserva de Revalorización

Este saldo podrá destinarse, sin devengo de impuestos, a eliminar los resultados contables negativos, tanto los acumulados de ejercicios anteriores como los del propio ejercicio, o los que puedan producirse en el futuro, y a ampliar el capital social.

A partir del 1 de enero del año 2007, transcurridos diez años contados a partir de la fecha del balance en el que se reflejaron las operaciones de actualización, la reserva de revalorización podrá destinarse a reservas de libre disposición, siempre que la plusvalía monetaria haya sido realizada.

Se entenderá realizada la plusvalía en la parte correspondiente a la amortización contablemente practicada o cuando los elementos patrimoniales actualizados hayan sido transmitidos o dados de baja en los libros de contabilidad.

Adicionalmente, en el caso de que la revalorización provenga de elementos patrimoniales en régimen de arrendamiento financiero, la citada disposición no podrá tener lugar antes del momento en que se ejercite la opción de compra.

Si se dispusiera del saldo de esta cuenta en forma distinta a la prevista en el Real Decreto-Ley 7/1996, dicho saldo pasaría a estar sujeto a tributación.

19. CONVENIO JUDICIAL

En los epígrafes del pasivo del balance “Otros acreedores a largo plazo” y “Otras deudas no comerciales” se incluyen 2.764 millones de pesetas y 1.748 millones de pesetas, respectivamente (ver nota 22), que corresponden al saldo pendiente de vencimiento del Convenio Judicial de Huarte aprobado el 19 de diciembre de 1996.



El detalle de los vencimientos a largo plazo es el siguiente:

	Millones de pesetas
19 de diciembre de 2002	1.280
19 de diciembre de 2003	1.484
Total	2.764

20. DEUDAS CON ENTIDADES DE CRÉDITO

Los pasivos financieros por operaciones formalizadas con entidades de crédito al 31 de diciembre de 2000 eran los siguientes:

Dispuesto por tipo de línea	Deudas con vencimiento en (Millones de pesetas)						Total
	2001	2002	2003	2004	2005	Resto	
Negociación de certificaciones y efectos	4.864	-	-	-	-	-	4.864
Préstamos y pólizas de crédito	7.554	4.758	5.171	4.080	4.080	-	25.643
Créditos hipotecarios subrogables sobre inmuebles a la venta	40	37	49	52	44	433	655
Otros créditos hipotecarios	240	261	283	298	313	1.131	2.526
Total	12.698	5.056	5.503	4.430	4.437	1.564	33.688
Intereses devengados y no vencidos	745	-	-	-	-	-	745
Total entidades de crédito	13.443	5.056	5.503	4.430	4.437	1.564	34.433

Con fecha 31 de julio de 2000 se firmó un crédito sindicado a largo plazo por importe de 20.400 millones de pesetas. Dicho préstamo tiene amortizaciones anuales de 4.080 millones de pesetas, siendo la primera amortización el 14 de diciembre de 2001 y la última el 15 de diciembre de 2005.

Del total de las deudas con entidades de crédito, 1.609 millones de pesetas corresponden a Uniones Temporales de Empresas, 123 millones de pesetas por negociación de certificaciones, 1.060 millones de pesetas por pólizas de crédito y 426 millones de pesetas por intereses devengados y no vencidos.

Del importe de las Pólizas de crédito dispuesto por la Sociedad, con vencimiento en 2001, 1.050 millones de pesetas corresponden a líneas firmadas con cláusula de renovación.

Los activos afectos a las garantías hipotecarias son los siguientes:

Bien afecto	Valor neto en libros	Deuda hipotecaria (Millones de pesetas)				Entidad
		Corto plazo		Largo plazo	Total	
		Principal	Intereses			
Inmovilizado material						
Azuqueca de Henares	2.546	240	23	2.056	2.319	B.S.C.H.
Existencias						
Viviendas Covija (Jaén)	337	8	1	151	160	Caja Sur
Locales Comerciales en Córdoba	412	19	1	55	75	EBN Banco
Garajes Manzana 4 Elíptica	226	9	-	98	107	La Caixa
Garajes Manzana 8 Elíptica	4	-	-	2	2	La Caixa
Locales Manzana 4 Elíptica	116	3	-	41	44	La Caixa
Locales Manzana 8 Elíptica	37	1	-	16	17	La Caixa
VPO El Calero	-	-	-	230	230	ICO
Viviendas Los Espartaes	681	-	-	252	252	Caja Madrid
Total	4.359	280	25	2.901	3.206	

- Líneas de descuento y negociación de certificaciones

	Millones de pesetas
Límite concedido	9.365
Utilizado	4.864
Disponibile	4.501

El tipo medio de interés aplicado durante 2000 para las líneas utilizadas ha sido del 4,55%.

- Líneas de crédito y préstamos con vencimiento en:

	(Millones de pesetas)				
	2001	2002	2003	2004	2005
Límite concedido	39.209	5.295	6.495	4.080	4.080
Utilizado	7.554	4.758	5.171	4.080	4.080
Disponibile	31.655	537	1.324	-	-

El tipo medio de interés aplicado durante 2000 para las líneas utilizadas ha sido del 4,85%.

21. DEUDAS CON EMPRESAS DEL GRUPO Y ASOCIADAS

Al 31 de diciembre de 2000, los saldos de estos epígrafes tenían el siguiente detalle:

	Millones de pesetas	
	Grupo	Asociadas
PACSA, Pavimentos, Asfaltos y Conservación, S.A.	2.942	
S.A. Trabajos y Obras (SATO)	2.503	
Inmolain, S.L.	2.433	
Grupo Sobrino, S.A.	726	
Huartermex, S.A. de C.V.	541	
Alderan Consultores, S.L.	488	
Wirelec, S.A.	371	
Construcciones Adolfo Sobrino, S.A.	345	
Uicesa Obras y Construcciones, S.A.	335	
Nautic Palamós, S.A.	334	
Agrupación Guinovart Obras y Servicios Hispania, S.A.	236	
Asfaltos y Construcciones Elsan, S.A.	211	
Hotel El Viso, S.A.	204	
IFC Cimentaciones Especiales, S.A.	189	
Huarte Andina, S.A.	184	
Construcciones y Edificaciones Les Valls, S.A. (CEVALLS)	176	
Salcoa, S.A.	148	
Tecnología, Servicios Logísticos y Aplicaciones, S.A. (TESELA)	106	
Inima, Servicios Europeos de Medio Ambiente, S.A.	105	
Hur, S.A.	104	
Tractament Metropolitana de Fangs, S.L.	84	
Inmobiliaria Mayaluum, S.A. de C.V.	63	
Construcciones Gorbea, S.A.	49	
Urbanizadora Hispano Belga, S.A. (U.H.B.)	36	
Construcciones Enrique de Luis, S.A. (CELSA)	26	
Galega Xeral Servicios e Obras, S.A.	24	
Morkaitz, S.A.	17	
Cida Hidroquímica, S.A.	15	
Homaser, S.A.	9	
Alcobendas 2000, S.A.	7	
Sociedad General Castellano Leonesa de Aglomerados, S.A. (SOCLES)	5	
Sociedades inferiores a 5 millones	14	
UTE Red Telec por Cable TV Cataluña		483
UTE Nuevo Hospital de Ciudad Real		264
UTE Hufer		169
UTE Autovía del Noroeste Ambasmestas		153
UTE La Pau		98
UTE Autovía Tramo: Monreal C-Calamocha		98
UTE Puente La Salle		95
UTE Bardallur Ave Madrid-Zaragoza		67
UTE Pata Sur-Barcelona		59
UTE Edif. Audiencia Provincial		58
UTE Autovía de la Plata N-630		41
UTE Acondicionamiento CN-420 Ademuz		40
UTE Aut. Argunegin Puerto Rico		37
UTE Parking Obra-Centro Comercial		29
UTE Polongación Muelle Minerales Musel		24
UTE Carcel Cruz del Eje-ARG.		22
UTE Edar Castelleir		20
UTE Autovía CN-634 Cabezón de la Sal		18
UTE Puerto Deportivo de Zumaia F1		17
UTE Especiales		14
UTE Cano Cueto		14
UTE Carretera Huancayo Peru		12
UTE Fexdega		12
UTES inferiores a 10 millones		136
Rock-Sift Sociedad de Gestión, S.A.		1
Total	13.030	1.981

El tipo medio de interés devengado por las aportaciones financieras de empresas del grupo ha sido del 5,2%. El resto de saldos no devengan intereses.

22. **OTRAS DEUDAS NO COMERCIALES Y OTROS ACREEDORES A LARGO PLAZO**

El detalle de estos epígrafes al 31 de diciembre de 2000 es el siguiente:

Concepto	Millones de pesetas	
	Otras deudas no comerciales	Otros acreedores a largo plazo
Administraciones públicas:		
Seguridad Social	760	-
Hacienda Pública, cuotas corrientes devengadas y otros	9.843	-
Subtotal	10.603	-
Remuneraciones pendientes de pago	404	-
Otras deudas:		
Acreedores convenio judicial	1.748	2.764
Leasing (principal e intereses)	224	484
Desembolso pendiente sobre acciones	523	6.842
Resto	3.164	284
Subtotal	5.659	10.374
Fianzas y depósitos recibidos	2	1
Total	16.668	10.375

23. **SITUACIÓN FISCAL**

La conciliación del resultado contable de la Sociedad con la base imponible del Impuesto sobre Sociedades se refleja en el siguiente cuadro:

	Millones de pesetas		
	Aumentos	Disminuciones	Importe
Resultado contable del ejercicio antes de impuestos:			8.170
Diferencias permanentes	4.069	7.618	(3.549)
Diferencias temporales	32	280	(248)
Base imponible individual previa			4.373
Compensación de bases imponibles negativas de ejercicios anteriores			(4.373)
Base imponible individual			0
Ajustes de consolidación	9		9
Base imponible aportada al grupo			9

La diferencia entre la carga fiscal del ejercicio y el gasto por Impuesto sobre Sociedades se explica por el efecto de los ajustes temporales que hay que practicar al resultado contable para determinar la base imponible.

Respecto a las bases impositivas negativas pendientes de compensar a 31 de diciembre de 2000 deben distinguirse aquellas que fueron generadas con anterioridad a 1999, fecha en que se produjo la incorporación de Obrascón Huarte Lain, S.A. al régimen de tributación de los grupos de sociedades, y las producidas con posterioridad a dicha incorporación. En el primer caso, las bases impositivas negativas sólo podrán compensarse con bases impositivas positivas generadas por la propia Sociedad, mientras que en el segundo caso, se trata de bases impositivas generadas por el grupo de las que podrá beneficiarse cualquiera de las empresas integradas en él.

El detalle de las bases impositivas negativas pendientes de compensar a 31 de diciembre de 2000, una vez deducida la base impositiva del 2000, es el siguiente:

Año	Millones de pesetas	
	Pendientes de aplicación	Plazo máximo de compensación
1995	1.388	2005
1996	30.326	2006
1997	5.001	2007
	36.715	

En cuanto a las deducciones a practicar sobre la cuota íntegra del Impuesto sobre Sociedades debe hacerse la misma distinción que la realizada en relación con las bases impositivas pendientes de compensar, distinguiendo entre deducciones generadas con anterioridad a la incorporación de Obrascón Huarte Lain, S.A. al régimen de tributación de los grupos de sociedades y las generadas con posterioridad a su incorporación al citado régimen.

La Sociedad tiene pendiente de deducir para los próximos ejercicios, 919 millones de pesetas por doble imposición, de los que 717 millones de pesetas se han generado en los ejercicios 1996, 1997 y 1998 y 202 millones de pesetas generados en el ejercicio 2000. Asimismo, dispone también de 313 millones de pesetas por deducción por inversión, de los cuales 8 millones de pesetas fueron generados en los ejercicios 1996, 1998 y 1999 y 305 millones de pesetas en el ejercicio 2000.

La tributación por el Impuesto sobre Sociedades ha originado un crédito frente a las Administraciones Públicas de 65 millones de pesetas y una deuda neta frente a las demás empresas que forman parte del Grupo que consolida fiscalmente de 24 millones de pesetas.

El importe final de las bases impositivas negativas y de las deducciones podría ser modificado, por parte de la Agencia Estatal de la Administración Tributaria, como consecuencia de la comprobación de los ejercicios en que se produjeron.

En cada una de las sociedades que posteriormente han sido fusionadas dando lugar a Obrascón Huarte Lain, S.A., se iniciaron actuaciones inspectoras, cuya situación a la fecha es la siguiente:

Sociedad General de Obras y Construcciones Obrascón, S.A.

Las autoridades fiscales finalizaron en el ejercicio 2000 la revisión de los principales impuestos aplicables para los ejercicios comprendidos entre el 1 de enero de 1992 y el 31 de diciembre de

1996. Como resultado de dicha revisión se incoaron diversas actas con un coste de 475 millones de pesetas, que ha sido registrado en los epígrafes "Otras deudas no comerciales" del pasivo del balance de situación y "Gastos extraordinarios" de la cuenta de pérdidas y ganancias del ejercicio 2000 (véase nota 26).

Huarte, S.A.

Con fecha 30 de junio de 1999, se iniciaron las actuaciones de comprobación de la Agencia Tributaria para los ejercicios comprendidos entre el 1 de enero de 1994 y el 31 de diciembre de 1997. Al cierre del ejercicio 2000 continúan dichas actuaciones inspectoras.

Construcciones Lain, S.A.

Con fecha 5 de julio de 1999 se iniciaron las actuaciones de comprobación de la Agencia Tributaria para los ejercicios comprendidos entre el 1 de enero de 1994 y el 31 de diciembre de 1997. Al cierre del ejercicio 2000 continúan dichas actuaciones inspectoras.

Los Administradores de la Sociedad no esperan que, como consecuencia de las actuaciones inspectoras, se produzcan pasivos adicionales que afecten de forma significativa a las cuentas anuales del ejercicio 2000.

24. GARANTÍAS COMPROMETIDAS CON TERCEROS Y OTROS PASIVOS CONTINGENTES

Entre los pasivos de carácter contingente se incluye el correspondiente a la responsabilidad normal de las empresas constructoras por la ejecución y terminación de sus contratos de obra, tanto los suscritos por la propia Sociedad como los formalizados por las Uniones Temporales de Empresas -en las que participa. Así mismo, existe la responsabilidad subsidiaria de las obligaciones de sus subcontratistas con los Organismos de la Seguridad Social respecto a su personal en obra. Se estima que no se producirá quebranto alguno para la Sociedad por estos conceptos.

Al 31 de diciembre de 2000, la Sociedad tenía prestados avales por un importe global de 95.884 millones de pesetas, de los cuales 77.497 millones de pesetas habían sido prestados, como es práctica habitual del sector, en relación con contratos de ejecución de obras, y el resto como consecuencia de avales provisionales en licitación de obras.

Los Administradores de la Sociedad no esperan que, como consecuencia de la prestación de estas garantías, se produzcan pasivos adicionales que afecten de forma significativa a las cuentas anuales del ejercicio 2000.

Adicionalmente, al 31 de diciembre de 2000 la Sociedad tenía prestadas garantías personales y solidarias de acuerdo con el siguiente detalle:



Millones de pesetas

Afanzado	Entidad	Importe	Tipo de Garantia
ACCESOS DE MADRID, CONCESIONARIA ESP. S.A.	CAJA MADRID	376	CONTRAGARANTIA AVAL
AGLOMERADOS DEL NOROESTE S.A. (MALVAR)	CAIXA VIGO	91	POLIZA DE CONTRAGARANTIA
AGRUPACION GUINOVART OBRAS Y SERVICIOS HISPANIA, S.A.	CAJA CATALUÑA	265	AVALES
AGRUPACION GUINOVART OBRAS Y SERVICIOS HISPANIA, S.A.	BANESTO	1.500	AVALES
AGRUPACION GUINOVART OBRAS Y SERVICIOS HISPANIA, S.A.	B.N.L.	61	AVALES
AGRUPACION GUINOVART OBRAS Y SERVICIOS HISPANIA, S.A.	CARIPLO	139	AVALES
AGRUPACION GUINOVART OBRAS Y SERVICIOS HISPANIA, S.A.	SOLBANK	30	AVALES
AGRUPACION GUINOVART OBRAS Y SERVICIOS HISPANIA, S.A.	ST. PAUL	1	AVALES
ASFALTOS Y CONSTRUCCIONES ELSAN, S.A.	CAJA CANARIAS	350	AVAL EN POLIZA
ASFALTOS Y CONSTRUCCIONES ELSAN, S.A.	CASER	214	AVAL ANTE NOTARIO
AUTOVIAS, S.A.	BCO. ESPIRITO SANTO	952	POLIZA DE AVAL
CONSTRUCCIONES ADOLFO SOBRINO, S.A.	BSCH	72	AVALES
CONSTRUCCIONES ADOLFO SOBRINO, S.A.	CAJA CATALUÑA	376	AVALES
CONSTRUCCIONES ADOLFO SOBRINO, S.A.	ATLANTICO	8	AVALES
CONSTRUCCIONES ADOLFO SOBRINO, S.A.	BANESTO	43	AVALES
CONSTRUCCIONES ADOLFO SOBRINO, S.A.	CAJA MADRID	166	AVALES
CONSTRUCCIONES ADOLFO SOBRINO, S.A.	BANCO SIMEON	29	AVALES
CONSTRUCCIONES ADOLFO SOBRINO, S.A.	PARIBAS	8	AVALES
CONSTRUCCIONES ADOLFO SOBRINO, S.A.	ARGENTARIA	28	AVALES
CONSTRUCCIONES ADOLFO SOBRINO, S.A.	ST. PAUL	555	AVALES
CONSTRUCCIONES ADOLFO SOBRINO, S.A.	MAPFRE	196	AVALES
CONSTRUCCIONES ADOLFO SOBRINO, S.A.	AIG	32	AVALES
CONSTRUCCIONES ADOLFO SOBRINO, S.A.	ASEFA	188	AVALES
CONSTRUCCIONES ENRIQUE LUIS, S.A. (CELSA)	LA CAIXA	50	AVAL EN POLIZA
ELENGRUND BAU GMBH	DRESDNER BANK A.G.	510	CONTRATO GARANTIA
ESTACIONAMIENTOS PROVIDENCIA, S.A.	BANCO SANTANDER (Chile)	2.827	AVAL EN POLIZA
HOTEL EL VISO, S.A.	INPOLEASING	18	AVAL EN CONTRATO
IFC CIMENT ESPECIALES, S.A.	BSCH	42	AVALES
INIMA, SERVICIOS EUROPEOS DE MEDIO AMBIENTE, S.A.	BANESTO	2	AVALES
INMOLAIN, S.L	BSCH	45	AVALES
INMOLAIN, S.L	ARGENTARIA	26	AVALES
IRENA, S.A.	BANCO SIMEON	21	AVALES
JOSE MALVAR CONSTRUCCIONES, S.A.	CAIXA PONTEVEDRA	96	AVAL EN POLIZA
JOSE MALVAR CONSTRUCCIONES, S.A.	BANCO PASTOR	126	AVAL EN POLIZA
JOSE MALVAR CONSTRUCCIONES, S.A.	BANCO ATLANTICO	1	CARTA GARANTIA (Aplaz. Hacienda)
JOSE MALVAR CONSTRUCCIONES, S.A.	B.S.C.H.	475	CARTA GARANTIA (Aplaz. Hacienda)
JOSE MALVAR CONSTRUCCIONES, S.A.	BANESTO	363	CARTA GARANTIA (Aplaz. Hacienda)
JOSE MALVAR CONSTRUCCIONES, S.A.	BSCH	52	AVALES
JOSE MALVAR CONSTRUCCIONES, S.A.	BANCAJA	194	AVALES
JOSE MALVAR CONSTRUCCIONES, S.A.	BANESTO	10	AVALES
JOSE MALVAR CONSTRUCCIONES, S.A.	BANCA COMERCIALE ITALIANA	61	AVALES
JOSE MALVAR CONSTRUCCIONES, S.A.	BARCLAYS	50	AVALES
JOSE MALVAR CONSTRUCCIONES, S.A.	AIG	986	AVALES
MARINA UROLA, S.A.	BCO. GUIPUZCOANO	250	AVAL EN POLIZA
PABELLON CUAUHTEMOC S.A. DE C.V.	BANESTO	1.679	AVAL EN POLIZA (prórrog. 1 año)
PACSA, PAVIMENTOS ASFALTOS Y CONSERVACION, S.A.	BSCH	182	AVALES
PACSA, PAVIMENTOS ASFALTOS Y CONSERVACION, S.A.	B.N.P.	52	AVALES
PACSA, PAVIMENTOS ASFALTOS Y CONSERVACION, S.A.	BANESTO	38	AVALES
PACSA, PAVIMENTOS ASFALTOS Y CONSERVACION, S.A.	BBVA	9	AVALES
PACSA, PAVIMENTOS ASFALTOS Y CONSERVACION, S.A.	ZARAGOZANO	5	AVALES
PACSA, PAVIMENTOS ASFALTOS Y CONSERVACION, S.A.	B.N.L.	189	AVALES
PACSA, PAVIMENTOS ASFALTOS Y CONSERVACION, S.A.	CAJA DUERO	25	AVALES
PACSA, PAVIMENTOS ASFALTOS Y CONSERVACION, S.A.	PARIBAS	129	AVALES
PACSA, PAVIMENTOS ASFALTOS Y CONSERVACION, S.A.	ARGENTARIA	107	AVALES
PACSA, PAVIMENTOS ASFALTOS Y CONSERVACION, S.A.	ST. PAUL	578	AVALES
PACSA, PAVIMENTOS ASFALTOS Y CONSERVACION, S.A.	MAPFRE	6	AVALES
PACSA, PAVIMENTOS ASFALTOS Y CONSERVACION, S.A.	ASEFA	369	AVALES
PARTICIPES DE BIORRECICLAJE, S.A.	UNICAJA	527	AVAL EN POLIZA
PARTICIPES DE BIORRECICLAJE, S.A.	UNICAJA	166	AVAL EN POLIZA
PLAZA MISTERIOS S.A. DE C.V	BANESTO	707	AVALES
SALCOA, S.A	BSCH	76	AVALES
SALCOA, S.A	CAJA CATALUÑA	27	AVALES
SALCOA, S.A	BANESTO	4	AVALES
SOCIEDAD GENERAL CASTELLANO LEONESA DE	BANESTO	70	AVAL EN POLIZA
AGLOMERADOS, S.A (SOCLES)			
UICESA OBRAS Y CONSTRUCCIONES, S.A	ST PAUL	48	AVALES
WIRELEC, S.A	BSCH	42	AVALES
WIRELEC, S.A	BANESTO	12	AVALES
WIRELEC, S.A	ST PAUL	9	AVALES
	TOTAL	16.941	

25. PROVISIONES PARA OPERACIONES DE TRÁFICO

El detalle de este epígrafe al 31 de diciembre de 2000 es el siguiente:

Concepto	Millones de pesetas
Terminación de obras	2.462
Tasas de dirección y otras tasas	1.060
Otras provisiones	2.072
Total	5.594

Del saldo total, 1.700 millones de pesetas corresponden a Uniones Temporales de Empresas, de los que 883 millones de pesetas son para terminación de obras, 439 millones de pesetas para tasas de dirección y otras tasas y 378 millones de pesetas para otras provisiones.

26. RESULTADOS, VENTAS Y CARTERA DE PEDIDOS

Ventas

Las ventas de Obrascón Huarte Lain, S.A. en el ejercicio 2000 han ascendido a 166.740 millones de pesetas siendo su distribución por tipo de actividad, clientes y zonas geográficas, la siguiente: -

Tipo de actividad	Millones de pesetas
Construcción:	159.886
Obra Civil:	79.618
Carreteras	40.790
Hidráulicas	11.067
Otras Obras Civiles	27.761
Edificación:	80.268
Edificación Residencial	31.763
Otros edificios	48.505
Diversificación:	6.854
Servicios	3.483
Gestión Inmobiliaria	3.371
Total ventas	166.740

Tipo de cliente	Millones de pesetas
Nacional	
Cientes Públicos:	83.422
Administración Central	47.381
Administración Autonómica	17.105
Administración Local	6.625
Otros Organismos	12.311
Cientes Privados:	69.062
Total nacional	152.484
Exterior	
Cientes Públicos	9.576
Cientes Privados	4.680
Total exterior	14.256
Total ventas	166.740

Zona geográfica	Millones de pesetas
Nacional:	
Andalucía	27.060
Aragón	9.816
Asturias	3.374
Baleares	1.356
Canarias	16.633
Cantabria	6.834
Castilla La Mancha	5.194
Castilla y León	6.053
Cataluña	15.542
Extremadura	6.157
Galicia	2.482
La Rioja	31
Levante	13.448
Madrid	29.122
Murcia	5.428
Navarra	1.441
País Vasco	2.513
Total nacional	152.484
Exterior:	
Alemania	1.000
Argentina	2.283
Chile	3.560
Ecuador	1.003
Mejico	5.604
Panamá	629
Perú	177
Total exterior	14.256
Total ventas	166.740

Handwritten signature or mark

Del total de ventas del ejercicio 2000, 52.959 millones de pesetas corresponden a Uniones Temporales de Empresas.

Cartera de pedidos

Al 31 de diciembre de 2000 la cartera de pedidos de la Sociedad ascendía a 321.496 millones de pesetas.

Su distribución por tipo de actividad y zonas geográficas es la siguiente:

Por tipo de actividad	Millones de pesetas
Construcción:	318.384
Obra Civil	214.389
Carreteras	99.283
Hidráulicas	25.113
Otras obras civiles	89.993
Edificación	103.995
Edificación Residencial	39.713
Otros edificios	64.282
Diversificación:	3.112
Servicios	3.112
Total cartera	321.496



Zona geográfica	Millones de pesetas
Nacional:	
Andalucía	34.995
Aragón	9.743
Asturias	5.960
Baleares	2.199
Canarias	25.858
Cantabria	9.789
Castilla La Mancha	6.138
Castilla y León	12.892
Cataluña	28.853
Extremadura	5.762
Galicia	9.906
La Rioja	4
Levante	15.353
Madrid	71.606
Murcia	6.602
Navarra	3.484
País Vasco	9.731
Total nacional	258.875
Exterior:	
Alemania	82
Argentina	2.060
Chile	14.481
Costa Rica	4.500
Ecuador	7.647
Mejico	286
Perú	832
Turquía	32.733
Total exterior	62.621
Total cartera	321.496

Del total de la cartera, 157.348 millones de pesetas corresponden a Obra Directa y 164.148 millones de pesetas a Uniones Temporales de Empresas.

Asimismo, 236.138 millones de pesetas corresponden a Obra Pública y 85.358 millones de pesetas a Obra Privada.

Aprovisionamientos

El detalle del epígrafe "Aprovisionamientos" de la cuenta de pérdidas y ganancias al 31 de diciembre de 2000 es el siguiente:

Concepto	Millones de pesetas
Consumos de productos inmobiliarios para la venta	2.146
Consumos de materiales, fungibles y repuestos de maquinaria	30.944
Otros gastos externos	85.832
Total	118.922

En la cifra de aprovisionamientos se incluyen 31.379 millones de pesetas procedentes de Uniones Temporales de Empresas.

Resultados extraordinarios

El detalle de las partidas más significativas que componen el saldo de resultados extraordinarios de la cuenta de pérdidas y ganancias del ejercicio 2000 es el siguiente:

	Beneficio (Pérdida)
	Millones de pesetas
Por garantía recompra acciones Directivos	(636)
Por actas de inspección	(475)
Por venta y liquidación de participaciones: - Fernández Constructor, S.A	86
Por variación provisión inmovilizado financiero	(251)
Otros	(87)
Total resultados extraordinarios	(1.363)

Dentro del Plan de Acciones para Directivos establecido en el ejercicio 1999 figuraba la prestación de garantías complementarias por la Sociedad, con carácter solidario, ante la entidad financiera que concediera la financiación necesaria a cada beneficiario para realizar la compra de acciones. Dado que al cierre del ejercicio 2000 las acciones cotizaban por debajo del precio al que se realizó la compraventa, se ha procedido a dotar una provisión por importe de 636 millones de pesetas, ascendiendo el importe total provisionado por este concepto a 2.114 millones de pesetas, que se encuentran registrados en el epígrafe "Provisiones para riesgos y gastos" del balance de situación.



Transacciones con Empresas del Grupo

El detalle de las transacciones con empresas del Grupo durante el ejercicio 2000 es el siguiente:

Concepto	Millones de pesetas
Ventas por obra ejecutada	191
Ingresos accesorios	3.263
Ingresos financieros	445
Dividendos recibidos	293
Servicios exteriores	1.103
Gastos financieros	245

Transacciones con Empresas vinculadas

Durante el ejercicio 2000 se han producido con empresas vinculadas pertenecientes al Grupo Villar Mir las siguientes operaciones:

Concepto	Millones de pesetas
Ventas por obra ejecutada	8.224
Ingresos accesorios	18
Aprovisionamientos	231
Servicios exteriores	284

Al 31 de diciembre de 2000 los saldos pendientes con empresas vinculadas son los siguientes:

Concepto	Millones de pesetas
Activo:	
Cientes por ventas y prestaciones de servicios	5.646
Deudores varios	9
Pasivo:	
Anticipos recibidos de clientes	27
Acreedores comerciales	156

27. PERSONAS EMPLEADAS

El número medio de personas empleadas, en el curso del ejercicio 2000, distribuido por categorías, ha sido el siguiente:

	Número medio de empleados
Categoría Profesional:	
Directores y titulados superiores	372
Titulados medios	328
Técnicos no titulados	466
Administrativos	535
Resto de personal	826
Total	2.527
Personal fijo	1.283
Personal eventual	1.244
Total	2.527

Adicionalmente, el número medio de empleados eventuales correspondientes a Uniones Temporales de Empresas asciende a 345 personas.

28. RETRIBUCIONES Y OTRAS PRESTACIONES AL CONSEJO DE ADMINISTRACIÓN

La Sociedad ha registrado como retribuciones brutas devengadas por los miembros que han pertenecido al Consejo de Administración durante el ejercicio 2000, en concepto de dietas de asistencia, un importe de 29 millones de pesetas. Las percepciones salariales recibidas por todos los conceptos por los tres ejecutivos que pertenecen o han pertenecido al Consejo de Administración durante el ejercicio 2000 ascendieron a 219 millones de pesetas.

Los miembros del Consejo de Administración tienen suscrita una póliza de seguro de Responsabilidad Civil de Consejeros, no existiendo ninguna otra obligación contraída en relación con los miembros del Consejo de Administración.

29. LITIGIOS

Ante el Juzgado Central de Instrucción nº 6 de la Audiencia Nacional se siguen diligencias previas en virtud de querrela criminal interpuesta por supuestos delitos de estafa, alzamiento de bienes e insolvencia punible, contra veintiún antiguos administradores de Hasa y Huarte y contra estas sociedades. Dicho procedimiento se encuentra en fase de investigación, habiendo solicitado Huarte, S.A. el cambio de su condición de imputado a la de perjudicado.

Los Administradores de la Sociedad y sus asesores legales entienden que de dicha querrela no deben derivarse perjuicios para la Sociedad.

30. ASPECTOS DERIVADOS DE LA INTRODUCCIÓN AL EURO

En el año 1998 se inició el estudio de las implicaciones en todos los programas de las aplicaciones informáticas existentes para realizar las adaptaciones necesarias al Euro.

Se constituyó un equipo de proyecto cuya misión consiste en realizar todas las modificaciones pertinentes que hay que acometer en los 3.000 programas inventariados y adicionalmente todo nuevo desarrollo realizado desde el 1 de enero de 1998 contempla ya los aspectos necesarios del Euro.

En el primer semestre del año 2001 está prevista la terminación de todas las modificaciones de los programas y la realización de todas las pruebas necesarias a nivel programa.

En Julio del año 2001 todas las aplicaciones estarán operativas.

Los costes externos de adaptación al euro se encuentran recogidos en el contrato de outsourcing informático que mantiene la Sociedad.

31. HECHOS POSTERIORES AL CIERRE

El día 9 de enero de 2001 se ha formalizado la compraventa del 60,4% del capital social de la sociedad gallega José Malvar Construcciones, S.A., en ejecución del pacto suscrito con su antiguo accionista de referencia el 3 de febrero de 1999.



32. CUADRO DE FINANCIACIÓN

Millones de pesetas

APLICACIONES	AÑO 2000		AÑO 1999		ORÍGENES	AÑO 2000		AÑO 1999	
	EJERCICIO	FUSION	EJERCICIO	FUSION		EJERCICIO	FUSION	EJERCICIO	
Gastos de establecimiento	-	336	-	-	Recursos procedentes de las operaciones	9.886	-	-	3.262
Adquisiciones de inmovilizado:	20.056	21.824	12.462	-	Aportaciones de accionistas:	-	-	-	14.375
Inmovilizaciones inmateriales	1.138	944	213	-	Ampliación de capital	-	-	-	14.375
Inmovilizaciones materiales	1.318	1.018	673	-	Otras reservas	152	-	-	-
Inmovilizaciones financieras	17.600	19.862	11.576	-	Aumentos por fusión	-	20.535	-	-
Dividendos	2.552	-	1.181	-	Ingresos a distribuir varios ejercicios	217	26	-	10
Cancelación o traspaso a corto plazo de deuda a largo plazo	13.045	-	4.743	-	Deudas a largo plazo	30.118	2.360	-	2.352
Traspaso de corto plazo a inversiones financieras	-	-	1.415	-	Enajenación de inmovilizado	4.176	-	-	994
Provisiones para riesgos y gastos	258	-	15	-	Inmovilizaciones inmateriales	1	-	-	-
Gastos a distribuir en varios ejer.	281	7	59	-	Inmovilizaciones materiales	625	-	-	322
Ingresos a distribuir en varios ejercicios	8	-	61	-	Inmovilizaciones financieras	3.550	-	-	672
					Traspaso a existencias de inmovilizado	495	-	-	26
					Cancelación anticipada o traspaso a corto plazo de inmovilizaciones financieras	192	-	-	(13)
					Traspaso de provisiones a provisión para riesgos y gastos	1.501	-	-	-
TOTAL APLICACIONES	36.200	22.167	19.936		TOTAL ORÍGENES	46.737	22.921		21.006
EXCESO DE ORÍGENES SOBRE APLICACIONES	10.537	754	1.070		EXCESO DE APLICACIONES SOBRE ORÍGENES				
(Variación del capital circulante)					(Variación del capital circulante)				

Millones de pesetas

VARIACION DE CAPITAL CIRCULANTE	AÑO 2000		AÑO 1999		
	Aumentos	Disminuciones	Aumentos fusión	Aumentos	Disminuciones
Existencias	2.365	-	3.147	2.608	-
Deudores	18.912	-	49.594	17.109	-
Acreedores	-	18.383	(57.730)	-	16.008
Inversiones financieras temporales	6.680	-	3.496	-	3.394
Tesorería	724	-	1.395	1.700	-
Ajustes por periodificación	239	-	852	-	945
TOTAL	28.920	18.383	754	21.417	20.347
VARIACION DEL CAPITAL CIRCULANTE	10.537		754	1.070	

Detalle de recursos procedentes de las operaciones

	Millones de pesetas		Millones de pesetas
	2000		1999
Beneficio ejercicio 2000	8.083	Beneficio ejercicio 1999	1.250
Dotación para amortiz. de inmovilizado	1.438	Dotación para amortiz. de inmovilizado	1.522
Resultado en la enajenación de inmoviliz.	(592)	Unificación sistemas informáticos	918
Gtos a distribuir en varios ejercicios	40	Resultado en la enajenación de inmoviliz.	(319)
Dotación para provisiones de inmovilizado	256	Gtos a distribuir en varios ejercicios	17
Dotación para provisión de riesgos y gastos	661	Dotación para provisiones de inmovilizado	206
		Dotación para provisión de riesgos y gastos	6
		Excesos de provisiones de inmovilizado	(338)
Total	9.886	Total	3.262

ANEXO I
OBRASCÓN HUARTE LAIN, S.A.
(Datos expresados en millones de pesetas)
UNIONES TEMPORALES DE EMPRESAS

Denominación de la Unión Temporal	Porcentaje de participación	Cifra de negocios de la Unión Temporal en 2000	Total obra contratada por la Unión Temporal
U.T.E. ALCAOBRA	25	1.764	3.327
U.T.E. TORRE DE HERCULES	70	42	846
U.T.E. TARAZONA	30	37	999
U.T.E. UTEVAL	80	653	10.480
U.T.E. OBRASCON-SACYR	30,50	427	6.246
U.T.E. OBRASCON-PAVASAL	50	-	1.253
U T E GLOSA	48,30	3.727	11.375
U.T.E. ASUA	80	463	1.611
U T E OBRASCON-CEIFRA	50	10	52
U.T.E. OBRISA	50	38	711
U.T.E. ALBACOM	50	1.225	2.167
U.T.E. ALMORADI I	50	35	97
U.T.E. CABEZON DE LA SAL	70	4.729	13.067
U T E TORREMOCHA ALCOLEA	69,50	2.928	6.092
U.T.E. EDAR ARANDA DE DUERO	33	445	1.237
U.T.E. LLERENA-VALENCIA T. OBRUMAGA	50	485	698
U T E MONTERREY	66,67	74	7.092
U T E AUT PLATA ALMENDRAL-ZAFRA	63,50	6.869	11.357
U T E CIRCUNVALACION SEGOVIA	60	2.119	5.617
U T E RETECOM	50	22	500
U.T.E. CALAMOCHA. AUT LEVANTE	70	2.467	4.008
U.T.E. M-45	67	4.179	9.652
U.T.E. OLLONIEGO	60	503	2.643
U T E CABEZO BEAZA	75	430	1.375
U T E BARDALLUR AVE MADRID-ZARAGOZA	78,60	6.683	10.376
U T E SALT	80	583	904
U T E ALMORADI II	50	(21)	189
U T E MISEC	50	21	29
U T E P DEPORTE SANTANDER	50	589	1.738
U T E CASRAMA	60	145	3.532
U T E PINO II SERVICIOS	45	574	1.148
U T E ESTELLA	50	522	1.414
U T E ALGETE	60	555	555
U T E LA FORTUNA	50	603	2.764
U.T.E. ARCO SUR	26,67	474	8.256
U T E C. DEPURBAIX	50	1.355	1.448
U T E YUTERA	75	599	1.459
U T E EDAR TUDELA	75	552	1.007
U T E A-16	50	907	1.125
U T E PINO II OBRAS Y REFORMAS	45	44	81
U T E UTEBO	10	59	81
U T E OHL-HOCHTIEF	70	1.428	1.722

ANEXO I
OBRASCÓN HUARTE LAIN, S.A.
(Datos expresados en millones de pesetas)
UNIONES TEMPORALES DE EMPRESAS

Denominación de la Unión Temporal	Porcentaje de participación	Cifra de negocios de la Unión Temporal en 2000	Total obra contratada por la Unión Temporal
U.T.E. PINO II ASISTENCIA TECNICA	50	1.053	1.053
U.T.E. GUADALQUIVIR	50	803	3.364
U.T.E. RIO BARXEL	100	-	2.673
U.T.E. COLEGIO BRITANICO	50	587	587
U.T.E. MINA	50	283	1.060
U.T.E. AUNOR	50	6.861	13.938
U.T.E. FEXDEGA	50	176	650
U.T.E. PUERTO DE BEJAR	52,20	899	7.044
U.T.E. EDAR ALMADEN	60	94	474
U.T.E. MUSEO MARITIMO OHL-SOBRINO	50	114	706
U.T.E. TRABARNA	50	85	85
U.T.E. ZONZAMAS	45	390	390
U.T.E. SOTERRAMIENTO	60	1.702	13.057
U.T.E. TUBONOR	70	111	1.555
U.T.E. INSULAR	45	207	3.818
U.T.E. SALILLAS	75	1.103	1.103
U.T.E. ULIBARRI-GAMBOA	50	189	226
U.T.E. CONSORÇ OHL-SEMAICA T.GUAYAQUIL	75	1.337	11.533
U.T.E. RADIALES	16,50	-	99.000
U.T.E. MUSEL	50	80	3.501
U.T.E. ARPA	40	-	4.694
U.T.E. ALBAIDA	34	634	634
U.T.E. LEON	80	312	7.288
U.T.E. DECA	25	1.988	2.280
U.T.E. RIO HUERVA	60	-	724
U.T.E. BUTARQUE	33,33	441	43.278
U.T.E. OHL CELSA II	10	16	19
U.T.E. VILLANUEVA DE LA CAÑADA	50	140	895
U.T.E. UTE CRUZ DEL EJE	75	183	1.600
U.T.E. GUADARRAMA 2	44	-	34.503
U.T.E. JUZGADOS ARUCAS	50	119	198
U.T.E. TELEX	75	-	851
U.T.E. OHL-CYM ASOCIADOS	51	348	1.978
U.T.E. OHL-GEA 21 VENTA DEL ALTO	50	-	4.573
U.T.E. FERNANDEZ-TECSA-SOBRINO AMARA	33,33	5	1.518
U.T.E. FERNANDEZ-ARNO SIETAMO	50	(8)	647
U.T.E. LAS CONTIENDAS	30	-	1.330
U.T.E. FERNANDEZ-ZARZUELA TODESILLAS	50	-	1.379
U.T.E. FERNANDEZ-BALZOA CASILLA	50	(1)	950
U.T.E. BOLUETA	50	36	1.129
U.T.E. OHL-GUINOVART H. SANT PAU	33,33	-	1.552
U.T.E. PRESA DE CASARES	85	-	1.949

ANEXO I
OBRASCÓN HUARTE LAIN, S.A.
(Datos expresados en millones de pesetas)
UNIONES TEMPORALES DE EMPRESAS

Denominación de la Unión Temporal	Porcentaje de participación	Cifra de negocios de la Unión Temporal en 2000	Total obra contratada por la Unión Temporal
U.T.E. SANTALIESTRA	28	-	18.874
U.T.E. MIRAFLORES	50	-	1.194
U.T.E. DOZON	13,31	-	38.780
U.T.E. PSA	50	-	705
U.T.E. HUROI. HUARTE RODIO	50	30	469
U.T.E. CAZALLA	50	13	89
U.T.E. CASTELLCIR	50	15	289
U.T.E. INGENIEROS.AMPLI ESCU UNTVERS	70	10	457
U.T.E. HYDEA 5	50	478	5.271
U.T.E. CIUDAD REAL	50	547	10.765
U.T.E. HOCOAN	80	101	4.014
U.T.E. PINO II	45	757	22.659
U.T.E. CAPISCOL	70	185	347
U.T.E. ESGUEVA	80	1	282
U.T.E. SAN CIPRIAN	50	59	766
U.T.E. RANDE	40	42	13.500
U.T.E. BURELA	50	251	620
U.T.E. HALVAR	50	1.185	14.316
U.T.E. GUADALHORCE	52	1.167	6.637
U.T.E. HUFER	50	198	20.729
U.T.E. AUTECO	50	17	13.587
U.T.E. TORREDEMBARRA	50	6	2.360
U.T.E. LLEIDA	50	-	13.667
U.T.E. PORT TARRAGONA	50	2	1.732
U.T.E. MUELLE ARAGON	50	33	5.606
U.T.E. CHEDIACK-HUARTE	30	2	3.049
U.T.E. VALLAIN	50	56	56
U.T.E. VALENTIN SANZ	50	349	349
U.T.E. LOS CRISTIANOS	50	130	130
U.T.E. ROMA	50	2.178	3.696
U.T.E. LAMINAL	100	21	999
U.T.E. ELSAMEX	50	108	545
U.T.E. PATA SUR	50	-	8.969
U.T.E. TRAMFANG	9	2.424	6.610
U.T.E. TRIATGE MOLINS	10	129	347
U.T.E. LA PAU	50	88	1.460
U.T.E. RIERA ALELLA	50	122	1.148
U.T.E. CERVELLO	50	3	227
U.T.E. UICESA LAIN II	50	360	2.629
U.T.E. CBC VERTEDERO CADIZ	25,33	752	4.380
U.T.E. NULES	50	54	777
U.T.E. PASAJE	50	260	1.362

ANEXO I
OBRASCÓN HUARTE LAIN, S.A.
(Datos expresados en millones de pesetas)
UNIONES TEMPORALES DE EMPRESAS

Denominación de la Unión Temporal	Porcentaje de participación	Cifra de negocios de la Unión Temporal en 2000	Total obra contratada por la Unión Temporal
U.T.E. ARMILLA	75	224	478
U.T.E. AUDIENCIA	25	135	441
U.T.E. ALPAC	50	84	2.161
U.T.E. ALCOPAR	50	524	2.232
U.T.E. SANTA CRISTINA	50	1.054	4.820
U.T.E. MANZANARES	50	43	1.156
U.T.E. ITOIZ	22,50	1.356	24.705
U.T.E. LOSA OVIEDO	50	293	8.548
U.T.E. DETELCA	19	1.585	9.015
U.T.E. SANTA MARTA	50	34	2.898
U.T.E. OROTAVA	33	2.427	3.270
U.T.E. EDAR VENDRELL	50	49	1.118
U.T.E. PLANETARIO	66,67	290	5.436
U.T.E. ADEMUZ	40	103	2.792
U.T.E. GANDIA	34	18	3.765
U.T.E. TORDESILLAS	50	259	5.456
U.T.E. BOLUE-FADURA	50	(70)	1.816
U.T.E. TERA	50	(18)	7.598
U.T.E. TORO	50	-	266
U.T.E. CARRETERA PANAMA	65	968	3.154
U.T.E. CARRETERA TRINIDAD TOBAGO	100	-	1.336
TOTAL		91.121	747.025

ANEXO II

OBRASCON HUARTE LAIN, S.A.

(Datos expresados en millones de pesetas)

FONDOS PROPIOS DE EMPRESAS PARTICIPADAS

SOCIEDAD	Capital	Reservas	Resultados ejercicio 2000	Total Fondos propios	Crédito participativo	Fondos + Créd Particip.
Agrupación Guinovart Obras y Servicios Hispania, S.A.	5.000	4.039	421	9.460	0	9.460
Alcobendas 2000, S.A.	10	(71)	(6)	(67)	0	(67)
Ambient Servicios Ambientales de Ribeira Preto, S.A.	1.813	0	2	1.815	0	1.815
Aparcamiento Plaza Republica Dominicana, S.A.	100	(36)	(4)	60	0	60
Asfaltos y Construcciones Elsan, S.A.	3.381	(18)	(19)	3.544	0	3.544
Autopista Ezoiza Casualdas S.A. (AECSA)	7.068	3.607	725	11.400	0	11.400
Cara, S.A.	1	(36)	116	81	0	81
Ciela Hidroquímica, S.A.	73	164	18	255	0	255
Construcciones Adellu Sobrino, S.A.	866	144	(430)	580	0	580
Construcciones Enrique de Luis, S.A. (CELSA)	356	(47)	31	340	0	340
Construcciones Gortioa, S.A.	10	(126)	(5)	(121)	149	28
Construcciones Montseny, S.A.	240	(23)	1	(171)	21	10
Construcciones y Edificaciones Les Valls, S.A. (Cevalsi)	165	(451)	40	(171)	0	(171)
Constructora e Inmobiliaria Huarie Ltda	112	29	(32)	193	0	191
Constructora Eurosiatica, S.A.	673	(51)	29	294	0	294
Empresa Constructora Huarte Aludina, S.A.	0	(399)	20	(483)	0	(483)
Empresa Constructora Huarte San José, Ltda	2.500	(367)	(116)	2.500	0	2.500
Eurogasa 45, S.A.	20	0	0	20	0	20
Fudepar, S.L.	50	(2)	(1)	47	0	47
Galaga Xeral Servicios e Obras, S.A.	7	(8)	5	4	0	4
Gastronómica Santa Fe, S.A. de C.V.	802	(55)	25	772	0	772
Grupo Sobrino, S.A.	2.673	270	318	3.261	0	3.261
Hotel El Viso, S.A.	6.759	6	(6)	6.759	0	6.759
Huarie, S.A. de C.V.	1	12	(4)	9	0	9
Huerto del Ecuador, S.A.	1	(39)	694	636	0	636
Huarteniak, S.A. de C.V.	1	16	(30)	(13)	0	(13)
Ibur, S.A.	10	(12)	(3)	(5)	0	(5)
Ingeniería del Territorio, S.A. (INGETER)	2.516	481	193	3.190	0	3.190
Inima Servicios Europeos de Medio Ambiente, S.A.	609	(56)	0	553	0	553
Inmobiliaria Mayaluniv, S.A. de C.V.	3.810	(78)	263	3.995	0	3.995
Immediam, S.L.	150	(6)	(31)	111	0	111
Marina Urola, S.A.	65	19	(45)	39	0	39
Meikantz, S.A.	96	836	63	995	0	995
Nautic Palamós, S.A.	6.799	12	(77)	6.734	0	6.734
OHL Brasil, Ltda.	500	0	0	500	0	500
OHL Concesiones, S.I.	2	4	(5)	1	0	1
Pabellón Civitatemec, S.A. de C.V.	200	13	43	256	0	256
PACSA, Pavimentos, Asfaltos y Conservación, S.A.	2	0	9	11	0	11
Plaza El Rosario, S.A. de C.V.	2	0	4	6	0	6
Plaza Misterios, S.A. de C.V.	2	0	0	2	0	2
Proyecto Sevilla Plus, S.A. de C.V.	308	1.650	75	2.033	0	2.033
S.A. Trabajos y Obras (SATO)	270	135	33	438	0	438
Sabco, S.A.	138	12	16	166	0	166
Sociedad Consultora Proyecto Plus, S.A. de C.V. (S.C.P.P.)	998	0	(9)	989	0	989
Tecnología, Servicios Logísticos y Aplicaciones, S.A. (Tosial)	1.421	0	0	1.421	0	1.421
Tractament Metropolità de Fangs, S.L.	75	547	349	971	0	971
Ureosa Obras y Construcciones, S.A.	202	(515)	31	(282)	600	318
Urbanizadora Hispania Belgica, S.A. (U.H.B.)	1	0	0	0	0	0
Urkava S.L.	1	0	0	1	0	1
Valorización Energética Loroa, S.I.	1	0	0	1	0	1
Valorización Energética Puñer, S.L.	1	0	0	1	0	1
Wirelec, S.A.	66	61	14	141	0	141
Totales	51.136	9.641	2.694	63.471	770	64.241

(Dólos expresados en millones de pesetas)

PARTICIPACIONES EN EMPRESAS DEL GRUPO

SOCIEDAD	Participación		Total	Coste		Bajas		Traspasos	Coste 31-12-00	Valor Técnico	Provisión	Revalorización
	Directa	Indirecta		31-12-99	Adiciones	Retiros	31-12-00					
Agrupación Guinovart Obras y Servicios Hispana S.A.	100,00		100,00	10,058	0	0	0	0	10,058	9,461	(9)	0
Alcobendas 2000, S.A.	100,00		100,00	10	0	0	0	0	10	(67)	(10)	0
Ambient Servicios Ambientales de Riberao Preto S.A.	39,62	27,44	67,06	0	795	0	0	0	795	719	0	0
Aparcamiento Plaza República Dominicana, S.A.	100,00		100,00	50	38	0	0	0	88	0	(21)	0
Asfaltos y Construcciones Etsah, S.A.	100,00		100,00	3 219	0	0	0	0	3 219	3.544	0	0
Autopista Ezeiza Cahuélas S.A. (AFCSA)	68,67		68,67	0	0	0	0	10,397	10,397	7.828	0	3.259
Cem, S.A.	100,00		100,00	11	0	0	0	0	11	80	0	11
Cda Hidroquímica, S.A.	100,00		100,00	169	0	0	0	0	169	254	0	0
Construcciones Adolfo Sobrino, S.A.	99,99	0,01	100,00	1 299	0	0	0	0	1.299	580	0	0
Construcciones Enrique de Luis, S.A. (CRELSA)	86,00		86,00	682	0	0	0	0	682	292	(135)	0
Construcciones Gorboa, S.A.	100,00		100,00	252	0	0	0	0	252	(121)	(252)	0
Construcciones Montseny, S.A.	95,00		95,00	239	0	0	0	0	10	(11)	(10)	0
Construcciones y Edificaciones Les Valls, S.A. (Civalls)	99,23	0,77	100,00	156	0	0	0	0	156	(162)	(239)	0
Constructora e Inmobiliaria Huarte Ltda	94,44		94,44	106	0	0	0	0	106	28	(79)	0
Constructora Euroafricana, S.A.	99,00	1,00	100,00	540	0	0	0	0	540	291	(297)	0
Empresa Constructora Huarte Andina, S.A.	95,00	5,00	100,00	3	0	0	0	0	3	(459)	0	0
Empresa Constructora Huarte San José, Ltda	60,30		60,30	1.557	0	0	0	0	1.557	1.507	0	0
Euroglass 45, S.A.	42,00	27,26	69,26	0	226	(226)	0	0	0	0	0	0
Euroresiduos S.A.	100,00		100,00	274	0	0	0	0	0	0	0	0
Fonández Constructor, S.A.	50,00		50,00	10	0	0	0	0	10	0	0	0
Fudepor, S.L.	50,00	30,20	80,20	25	0	0	0	0	25	23	(1)	0
Galega Xerat Servicios e Obras, S.A.	50,00		50,00	0	4	0	0	0	4	2	0	0
Gastronómica Santa Fe, S.A. de C.V.	91,94		91,94	104	0	0	0	0	104	710	0	0
Grupo Sobino, S.A.	99,93		99,93	1.980	22	0	0	0	2.002	3.259	0	0
Hotel El Viso, S.A.	100,00		100,00	5.036	0	0	0	0	5.036	6.759	0	0
Huarbe, S.A. de C.V.	19,00	81,00	100,00	6	0	0	0	0	6	2	(4)	0
Huarte del Ecuador, S.A.	100,00		100,00	1	0	0	0	0	1	636	0	0
Huertemex, S.A. de C.V.	49,00	51,00	100,00	22	0	0	0	0	22	(7)	(22)	0
Hur, S.A.	99,68		99,68	0	0	0	0	0	0	(5)	0	0
Ingeniería del Territorio S.A. (Ingeter)	69,26		69,26	0	0	0	0	3,361	3.361	2.209	(75)	0
Inima, Servicios Europeos de Medio Ambiente, S.A.	99,99	0,01	100,00	555	0	0	0	0	555	563	0	0
Inmobiliaria Moyaluum, S.A. de C.V.	100,00		100,00	5.785	0	0	0	0	5.785	3.995	(1.975)	0
Inmoletah, S.L.	39,17		39,17	59	0	0	0	0	59	43	(15)	0
Mauna Uria, S.A.	0,01		0,01	0	0	0	0	0	0	0	0	0
Morkaltz, S.A.	96,67		96,67	500	0	0	0	0	500	962	0	0
Nautic Palamós, S.A.	100,00		100,00	80	7.229	0	0	0	7.309	6.734	0	0
OHL Brasil, Ltda	100,00		100,00	0	1	0	0	0	1	500	0	0
OHL Concesiones, S.L.	30,00		30,00	1	0	0	0	0	1	1	0	0
Pabellón Cuauhtemoc, S.A. de C.V.	100,00		100,00	100	100	0	0	0	200	257	0	0
PACSA, Pavimentos, Asfaltos y Conservación, S.A.	50,00		50,00	1	0	0	0	0	1	6	0	0
Plaza El Rosario, S.A. de C.V.	50,00		50,00	1	0	0	0	0	1	3	0	0
Plaza Misterios, S.A. de C.V.	100,00		100,00	1 130	0	0	0	0	1.130	2.033	0	0
Proyecto Sevilla Plus, S.A. de C.V.	100,00		100,00	351	0	0	0	0	351	438	0	0
S.A. Trabajos y Obras (SATO)	50,00		50,00	109	0	0	0	0	109	83	0	0
Safco, S.A.	100,00		100,00	0	998	0	0	0	998	989	0	0
Sociedad Consultora Proyecto Plus, S.A. de C.V. (S C P P)	7,20	43,20	50,40	107	0	(5)	0	0	102	102	0	0
Tecnología, Servicios Logísticos y Aplicaciones, S.A. (Tessala)	80,00		80,00	386	0	0	0	0	386	777	0	0
Tractement Metropolitan de Fongs, S.L.	100,00		100,00	534	0	0	0	0	534	(282)	(554)	554
Ucesa Obras y Construcciones, S.A.	100,00		100,00	0	0	0	0	0	0	0	0	0
Urbanizadora Hispano Belgo, S.A. (U H B)	100,00		100,00	0	0	0	0	0	0	0	0	0
Urkano, S.L.	51,00	0,03	51,03	0	0	0	0	0	0	0	0	0
Valorización Energética Lorca, S.L.	51,00	0,03	51,03	0	0	0	0	0	0	0	0	0
Valorización Energética Pulpi, S.L.	90,00	10,00	100,00	420	0	0	0	0	420	127	0	0
Winelec, S.A.												
Totales				35.949	9.423	(605)		13.758	58.625	64.931	(3.698)	3.824

ANEXO IV

OBRASCON HUARTE LAIN, S.A.

(Datos expresados en millones de pesetas)

PARTICIPACIONES EN EMPRESAS ASOCIADAS


SOCIEDAD	Participación		Coste		Retiros	Traspasos	Coste 31-12-00	Valor Tédico	Provisión
	Directa	Indirecta	Total	31-12-99					
Accesos a Madrid Concesionaria Española S.A.	6,75		6,75	1.587	0	0	0	0	0
Alazor Inversiones, S.A.	6,75		6,75	0	1.587	0	1.587	1.587	0
Aparcamientos Justicia S.L.	70,00		70,00	4	0	0	4	(10)	0
Autopista Ezeiza Cañuelas, S.A. (AECSA)	68,67		68,67	7.259	3.138	(10.397)	0	0	0
Autovía Central Gallega Concesionaria Española, S.A.	5,99		5,99	316	0	(316)	0	0	0
Autovía del N.O. Concesionaria C.A. Murcia, S.A.	45,00		45,00	1.047	0	0	1.047	1.041	0
B TO B Construcciones Venturas, S.L.	15,00		15,00	0	212	0	212	282	0
Consortio Ruta 1, S.A.	10,00		10,00	27	0	0	27	27	0
Desaladora de la Costa del Sol, S.A. (DECOSOL)	30,00		30,00	337	0	0	337	671	0
Edificion Line, S.A.	15,00	3,45	18,45	0	150	(37)	113	42	0
E.M.V. Alcala de Henares, S.A.	34,00		34,00	68	0	0	68	264	0
Gestión Participus de Bioreciclaje, S.A.	25,33	5,54	30,87	3	0	0	3	(2)	0
Inima Servicios Europeos de Medio Ambiente, S.A.	69,26		69,26	1.539	2.048	(3.361)	0	0	0
Latina de Infraestructuras, S.A.	30,00		30,00	176	364	(540)	0	0	0
Nautic Tarragona, S.A.	25,00		25,00	50	0	0	50	33	(17)
Participes de Bioreciclaje, S.A.	25,33	5,54	30,87	3	0	0	3	(19)	0
Port Segur Calafell, S.A.	10,00		10,00	5	0	0	5	5	0
Port Torredembarra, S.A.	24,08		24,08	115	0	0	115	106	(14)
Rock-Sisf sociedad de gestión, S.A.	40,00		40,00	2	0	0	2	0	(1)
Tacel Inversiones, S.A.	5,99		5,99	0	284	0	284	0	0
Totales				12.538	7.783	(13.758)	3.857	4.027	(32)


Identificación de las sociedades incluidas en participaciones en empresas del grupo

Sociedad	Domicilio Social	Actividad principal
SOCIEDADES DOMICILIADAS EN ESPAÑA		
Agrupación Guinvar Obrás y Servicios Hispana, S.A	Más Casanovas, 46-64 (Barcelona)	Construcción
Alcobendas 2000, S.A	Ariño Soría, 336 (Madrid)	Sin actividad
Aparcamiento Plaza República Dominicana, S.A	C/ Albero Alcever, 38 (Madrid)	Explotación aparcamientos
Asfaltos y Construcciones Elsan, S.A	C/ Gobelias, 47 (Madrid)	Construcción
Cida Hidroquímica, S.A	C/ Gran Via Les Cortes Catalanas, 645 (Barcelona)	Ingeniería
Construcciones Adolfo Sobrino, S.A	Pº Pomerat, 83 - 1º Dpto. 8.9 (San Sebastián)	Construcción
Construcciones Enrique de Luis (CELSA)	Camino de las Torres, 4 bajo (Zaragoza)	Construcción
Construcciones Gerbea, S.A	C/ Gran Via, 81 (Bilbao)	Construcción
Construcciones Montisony, S.A	C/ Balmes, 150 (Barcelona)	Construcción
Eurología 45, S.A	C/ Padilla, 17 (Madrid)	Concesión y explotación autovía M-45
Fudepor, S.L	Paraje de la Costera, s/n (Alhama de Murcia)	Explotación tratamiento de purines
Galega Xeral, Servicios y Obras, S.A	C/ Salvador Moreno, 122 (Ponievevra)	Servicios
Grupo Sobrino, S.A	Paseo Arriola, 15-17 (San Sebastián - Guipuzcoa)	Explotación hotelería
Hotel El Viso, S.A	Carretera S.J. Aznalfarache a Tomares Km. 1 (Sevilla)	Ingeniería
Ingeniería del Territorio, S.A. (Ingeter)	C/ Profesor Waksman, 14 (Madrid)	Servicios Medioambientales
Imma Servicios Europeos de Medio Ambiente, S.A	Arturo Soría, 336 (Madrid)	Inmobiliaria
Inmolain, S.L	Leyre, 11 Bis (Pamplona - Navarra)	Concesión y explotación puerto deportivo Zumaya (Guipuzcoa)
Marina Urola, S.A.	Barrio Santiago Auzoa s/n Edificio Capiañia (Zumaya)	Construcción
Morkantz, S.A	C/ San Vicente, 8 - 8º (Bilbao)	Concesión y explotación puerto deportivo Palamos (Gerona)
Nautic Palamos, S.A	C/ Balmes, 150 (Barcelona)	Explotación, conservación y concesión de infraestructuras
OHL Concesiones, S.L	C/ Gobelias, 35 - 37 (Madrid)	Servicios Urbanos
PACSA, Pavimentos, Asfaltos y Conservación, S.A.	Ariño Soría, 336 (Madrid)	Construcción
S.A. Trabajos y Obras (SATO)	C/ Arturo Soría, 336 (Madrid)	Construcción
Sáicoa, S.A.	P.I. La Celulosa Edificio Celulosa II 3º Oficina 10 (Almería)	Nuevas Tecnologías
Tecnología, Servicios Logísticos y Aplicaciones, S.A. (Tesda)	C/ Gobelias, 35-37 (Madrid)	Construcción y explotación de planta de tratamiento de fangos
Tractament Metropolità de Fangs, S.L.	C/ Mas Casanovas, 46-64 (Barcelona)	Inmobiliaria
Uicosa Obras y Construcciones, S.A.	Ariño Soría, 336 (Madrid)	Inmobiliaria
Urbanizadora Hispana Belga, S.A. (U.H.B.)	C/ Gobelias, 35 - 37 (Madrid)	Explotación tratamiento de purines
Urkako, S.L.	Avenida de Francia, 6 (San Sebastián)	Explotación tratamiento de purines
Valorización Energética Lorca, S.L.	C/ Ovalo de Sta. Paula, 17 (Lorca - Murcia)	Explotación tratamiento de purines
Valorización Energética Pulpi, S.L.	Avenida Andalucía, 128 (Almería)	Servicios
Wirelec, S.A.	Ariño Soría, 336 (Madrid)	Servicios
SOCIEDADES DOMICILIADAS EN EL EXTRANJERO		
Ambient Servicios Ambientais de Ribeirão Preto, S.A	Avenida Senador Vergueiro, 879 (Ribeirão Preto - Brasil)	Explotación planta depuradora de aguas residuales
Autopista Ezeiza Cañuelas, S.A. (Aeccsa)	Avenida de Mayo, 1437 - 4º 11 (Buenos Aires - Argentina)	Construcción y explotación autovía acceso a Buenos Aires
Celn, S.A.	C/ Esmeralda, 315 (Buenos Aires - Argentina)	Explotación Concesiones
Construcciones y Edificaciones Les Vallis, S.A. (Covallis)	C/ Prat de la Creu, 92 (Andorra la Vella - Andorra)	Construcción
Constructora e Inmobiliaria Huarte Ltda.	C/ Montañas, 392 Piso 20 (Santiago de Chile - Chile)	Explotación concesiones
Constructora Euroafricana, S.A.	Urbanización Pequeña España - Carretera del Aeropuerto s/n (Malabo - Guinea Ecuatorial)	Construcción
Empresa Constructora Huarte Andina, S.A	C/ Montañas, 392 Piso 20 (Santiago de Chile - Chile)	Construcción
Empresa Constructora Huarte San José, Ltda.	C/ Montañas, 302 6º (México D.F. - México)	Construcción
Gastronómica Santa Fe, S.A. de C.V.	C/ Homero, 418 - 1º (México D.F. - México)	Inmobiliaria
Huarbe, S.A. de C.V.	C/ Homero, 418 - 1º (México D.F. - México)	Construcción
Huarte del Ecuador, S.A	C/ Homero, 418 - 1º (México D.F. - México)	Construcción
Huartermax, S.A. de C.V.	C/ Río Negro, 1351 (Montevideo - Uruguay)	Construcción
Hur, S.A	C/ Homero, 418 - 1º (México D.F. - México)	Construcción
Inmobiliaria Mayáhuam, S.A. de C.V	Rua Pedroso Alvairenga, 990 (Iiam-Bibi São Paulo - Brasil)	Construcción y explotación autovía en São Paulo (Brasil)
OHL Brasil, Ltda	C/ Anaxágoras, 302 6º (México D.F. - México)	Inmobiliaria
Pabellón Cuauhtemoc, S.A. de C.V	C/ Anaxágoras, 302 6º (México D.F. - México)	Inmobiliaria
Plaza el Rosario, S.A. de C.V	C/ Anaxágoras, 302 6º (México D.F. - México)	Inmobiliaria
Plaza Misterios, S.A. de C.V	C/ Anaxágoras, 302 6º (México D.F. - México)	Inmobiliaria
Proyecto Sevilla Plus, S.A. de C.V	C/ Anaxágoras, 302 6º (México D.F. - México)	Servicios
Sociedad Consultora Proyecto Plus, S.A. de C.V. (ISCPPI)	C/ Anaxágoras, 302 6º (México D.F. - México)	Servicios


FORMULACIÓN DE CUENTAS ANUALES

La formulación de las presentes Cuentas Anuales Individuales ha sido aprobada por el Consejo de Administración, en su reunión del 27 de marzo de 2001, con vistas a su verificación por los Auditores y posterior aprobación por la Junta General de Accionistas. Dichas Cuentas Anuales están extendidas en 53 hojas (incluidos balances de situación, cuentas de pérdidas y ganancias y Anexos de la Memoria), todas ellas firmadas por el Secretario del Consejo de Administración, firmando en esta última hoja nº 54 todos los Consejeros.


D. Juan-Miguel Villar Mir



D. José Luis García-Villalba
González



D. Marijón Aisa Gómez



D. Juan Villar-Mir de Fuentes



D. Javier López Madrid


D. Tomás García Madrid


D. Luis Blasco Bosqued


D. Juan Mato Rodríguez

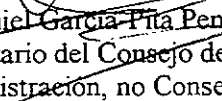

D. Joaquín García-Quirós Rodríguez


D. Jaime Vega de Seoane y
Azpilicueta


D. Ladislav de Arriba Azcona


D. Luis Solera Gutiérrez


D. Karl Rönberg


D. Daniel García-Pita Pemán
(Secretario del Consejo de
Administración, no Consejero)

OBRASCÓN HUARTE LAIN, S.A.

**INFORME DE GESTIÓN
DEL EJERCICIO 2000**

A handwritten mark or signature, possibly a stylized 'G' or 'L', located in the bottom left corner of the page.

OBRASCÓN HUARTE LAIN, S.A.

INFORME DE GESTIÓN

DEL EJERCICIO 2000

EVOLUCIÓN DE LA ECONOMÍA

La **economía mundial** ha vivido en el ejercicio 2000 uno de los momentos de expansión más sólidos de las últimas décadas, y prácticamente todas las regiones del mundo han tenido tasas de crecimiento positivas.

La OCDE en sus estimaciones prevé un crecimiento para la **Unión Europea** del +3,0% para el año 2001, confirmando el buen momento económico vivido el pasado año, con tasas de inflación del +2,0%.

Durante el año 2000, el Banco Central Europeo subió el **tipo de interés** en seis ocasiones hasta situarlo en el 4,75%, para controlar los repuntes inflacionistas y asegurar la estabilidad del crecimiento económico.

Ante la desaceleración de la economía norteamericana, Europa puede convertirse en el principal motor de crecimiento de la economía mundial, gracias a una serie de factores que van a jugar de manera muy positiva en el futuro. Los países de la eurozona comienzan el nuevo siglo con una moneda común y con un mercado, si no único, si al menos mucho más integrado que a comienzos del siglo pasado.

La **economía española** ha continuado con el fuerte crecimiento que se inició en 1997. Según datos de la Contabilidad Nacional, el crecimiento durante el ejercicio 2000 fue del +4,1% en pesetas constantes, una décima por encima de la previsión oficial del Gobierno y del crecimiento registrado en 1999.

La **inflación** se situó en el +4% en tasa interanual, el doble de lo previsto por el Gobierno, en un año caracterizado por el encarecimiento de las materias primas energéticas y la depreciación del euro frente al dólar. Según las previsiones del Gobierno, de cara al año 2001 la inflación se irá aproximando a la de las principales economías europeas.

La evolución del empleo ha sido buena, con una creación de 491.800 nuevos puestos de trabajo, situándose la **tasa de paro**, según el INEM, en el 9,18% de la población activa, la menor en el mes de diciembre desde 1979.

El **déficit público de las Administraciones** previsto para el año 2000 se situó en el 0,3% del PIB, cinco décimas por debajo de la estimación inicial del 0,8%. Para el próximo año, el

Gobierno ha presentado el primer presupuesto sin déficit en 23 años, lo que garantiza la fortaleza de la inversión pública.

EL SECTOR DE LA CONSTRUCCIÓN

El sector de la construcción sigue siendo uno de los más expansivos dentro del crecimiento económico español. Después de un aumento espectacular de actividad en 1999, del +8%, para el año 2000, aún a falta de datos definitivos, se prevé un nuevo aumento del orden del +6,5%.

Según la última información disponible de Seopan, los indicadores más importantes de la actividad del sector han tenido la siguiente evolución:

El consumo de cemento experimentó una variación interanual positiva en torno al +11,2%.

La evolución del empleo se ha saldado con una tasa positiva de variación del +9%.

El volumen total de la licitación pública se elevó a 3,5 billones de pesetas, con una tasa de variación interanual en pesetas corrientes del +23,6%, destacando el crecimiento del +39,8% de la Administración Central.

EVOLUCIÓN DE LA SOCIEDAD

La evolución de la Sociedad Obrascón Huarte Lain, S.A. en el ejercicio 2000 ha sido buena, en línea con lo establecido en los presupuestos.

La cifra de negocios durante el ejercicio 2000 alcanzó los 166.740 millones de pesetas, correspondiendo el 68% a obra directa, y el 32% restante a obra en Unión Temporal de Empresas.

Su desglose por tipo de actividad ha sido el siguiente:



	Millones de pesetas				Variación 00/99
	2000	%	1999	%	
Construcción:	159.886	95,9	148.079	97,3	8,0%
Construcción nacional	145.630	87,3	142.832	93,8	+2,0%
Construcción internacional	14.256	8,6	5.247	3,5	+171,7%
Diversificación:	6.854	4,1	4.148	2,7	65,2%
Total	166.740	100,0	152.227	100,0	9,5%

La actividad de construcción representa el 96% del total, experimentando un incremento del +8% respecto a 1999.

La actividad de diversificación representa el 4% del total, experimentando un crecimiento del +65% respecto a 1999.

La cifra de negocios nacional para las Administraciones Públicas supuso el 54,7%, correspondiendo el 45,3% restante al Sector Privado.

La cartera de pedidos a corto plazo al 31 de diciembre de 2000 fue de 321.496 millones de pesetas, un 39,4% superior a la de 1999, representando 23 meses de actividad.

Su distribución por tipo de actividad es la siguiente:

	Millones de pesetas	
	Importe	%
Construcción	318.384	99,0
Construcción nacional	255.763	79,6
Construcción internacional	62.621	19,4
Diversificación	3.112	1,0
Total	321.496	100,0

Correspondiendo 157.348 millones de pesetas, un 49%, a obra directa y el resto. 164.148 millones de pesetas, un 51%, a obra en Unión Temporal de Empresas.

Del total de la actividad de construcción, corresponde a obra civil un 67,3%, y el 32,7% restante a obra de edificación.

- El **Beneficio** después de impuestos ha sido de 8.083 millones de pesetas.
- Los **Fondos Propios** totalizan al cierre del ejercicio 2000, 68.022 millones de pesetas.

- El **Capital Social** asciende a 8.954 millones de pesetas, representado por 89.543.898 acciones al portador de valor nominal 100 pesetas cada una, totalmente suscritas y desembolsadas.

El número medio de empleados durante el año 2000 fue de 2.527 personas, siendo un 51% personal fijo y un 49% personal eventual.

ACCIONES PROPIAS

Al cierre del ejercicio ni Obrascón Huarte Lain, S.A. ni sus filiales tenían en cartera acciones de la Sociedad Dominante.

HECHOS POSTERIORES AL CIERRE

El día 9 de enero de 2001 se ha formalizado la compraventa del 60,4% del capital social de la sociedad gallega José Malvar Construcciones, S.A., en ejecución del pacto suscrito con su antiguo accionista de referencia el 3 de febrero de 1999.

EVOLUCIÓN PREVISIBLE

La Economía General y el Sector

La Actualización del Programa de Estabilidad del Gobierno prevé un crecimiento de la economía española del +3,6% para el año 2001 y del +3,2% de media para el periodo 2002-2004. Este crecimiento tendrá una estructura más equilibrada por la mejor contribución del sector exterior, que compensará en gran parte la caída de la demanda interna, especialmente del consumo. La inversión seguirá liderando el aumento del PIB hasta llegar a representar en torno al 30% del mismo.

La estrategia gubernamental en materia de grandes infraestructuras continua siendo el Plan de Infraestructuras 2000-2007, en torno al cual se vertebran las principales actuaciones programadas. Este programa supone una inversión de 19,4 billones de pesetas hasta el año 2007, con una inversión anual de 2,77 billones, lo que supone un incremento del +68% sobre la media anual de los últimos cinco años.

Para los próximos años, se supone que la buena marcha del sector de la construcción venga dada más por el lado de la demanda de obra pública y de edificios no residenciales que por el lado de la demanda de viviendas, que podría haber agotado su potencial de crecimiento.

El crecimiento previsto en el Plan de Infraestructuras 2000-2007 respecto a la FBCF en construcción para los próximos años, +6,5% en el año 2001 y +4,8% de media en el periodo 2000-2004, confirma el buen momento de la obra civil.

Según Seopan, la previsión de crecimiento para el sector de construcción en el año 2001 estaría en torno al +4,5%, en pesetas constantes, siendo el subsector de obra civil el que va a tener una contribución mayor, con un crecimiento esperado del +10%.

PROPUESTA DE DISTRIBUCIÓN DEL RESULTADO Y DIVIDENDO

La propuesta de distribución del resultado del ejercicio 2000, formulada por los Administradores, y que será sometida a la aprobación de la Junta General de Accionistas, es la siguiente:


	Millones de pesetas
Beneficio del ejercicio 2000	8.083
Distribución:	
A reserva legal	684
A reserva voluntaria	4.340
A dividendo	3.059
	8.083

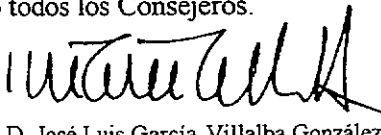
Los Administradores de Obrascón Huarte Lain, S.A. propondrán a la Junta General de Accionistas la distribución de un **dividendo bruto** total de 3.059 millones de pesetas, equivalente a 34,16 pesetas por acción, con cargo al beneficio del ejercicio 2000.




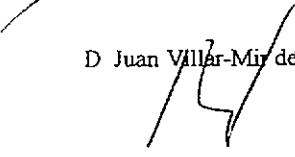
FORMULACIÓN DEL INFORME DE GESTIÓN


La formulación del presente Informe de Gestión Individual ha sido aprobada por el Consejo de Administración, en su reunión del 27 de marzo de 2001, con vistas a su verificación por los Auditores y posterior aprobación por la Junta General de Accionistas. Dicho Informe de Gestión está extendido en 5 hojas, todas ellas firmadas por el Secretario del Consejo de Administración, firmando en esta última hoja nº 6 todos los Consejeros.


D. Juan-Miguel Villar Mir

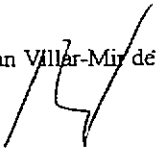

D. José Luis García-Villalba González



D. Mariano Aisa Gómez



D. Juan Villar-Mir de Fuentes



D. Javier López Madrid



D. Tomás García Madrid

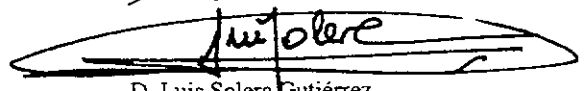

D. Luis Blasco Bosqued



D. Juan Mato Rodríguez



D. Joaquín García-Quirós Rodríguez


D. Jaime Vega de Seoane y
Azpilcueta


D. Ladislao de Arriba Azcona


D. Luis Solera Gutiérrez


D. Karl Rönnerberg




D. Daniel García-Pita-Pemán
(Secretario del Consejo de
Administración, no Consejero)



ARTHURANDERSEN

OBRASCÓN HUARTE LAIN, S.A. Y SOCIEDADES DEPENDIENTES

Cuentas Anuales e Informe de Gestión Consolidados
del Ejercicio Anual Terminado el 31 de Diciembre de 2000
junto con el Informe de Auditoría





ARTHURANDERSEN

Ramundo Fdez Villaverde 65
28003 Madrid

INFORME DE AUDITORÍA DE CUENTAS ANUALES CONSOLIDADAS

A los Accionistas de
OBRASCÓN HUARTE LAIN, S.A.:

1. Hemos auditado las cuentas anuales del GRUPO OBRASCÓN HUARTE LAIN, formado por OBRASCÓN HUARTE LAIN, S.A. y sociedades dependientes, que comprenden el balance de situación consolidado al 31 de diciembre de 2000 y la cuenta de pérdidas y ganancias y la memoria consolidadas correspondientes al ejercicio anual terminado en dicha fecha, cuya formulación es responsabilidad de los Administradores de la Sociedad Dominante. Nuestra responsabilidad es expresar una opinión sobre las citadas cuentas anuales consolidadas en su conjunto, basada en el trabajo realizado de acuerdo con las normas de auditoría generalmente aceptadas, que requieren el examen, mediante la realización de pruebas selectivas, de la evidencia justificativa de las cuentas anuales y la evaluación de su presentación, de los principios contables aplicados y de las estimaciones realizadas.
2. De acuerdo con la legislación mercantil, los Administradores presentan, a efectos comparativos, con cada una de las partidas del balance y de la cuenta de pérdidas y ganancias consolidados, además de las cifras del ejercicio 2000, las correspondientes al ejercicio anterior. Nuestra opinión se refiere exclusivamente a las cuentas anuales consolidadas del ejercicio 2000. Con fecha 29 de marzo de 2000 emitimos nuestro informe de auditoría acerca de las cuentas anuales consolidadas del GRUPO OBRASCÓN HUARTE LAIN del ejercicio 1999, en el que expresamos una opinión favorable.
3. En nuestra opinión, las cuentas anuales consolidadas del ejercicio 2000 adjuntas expresan, en todos los aspectos significativos, la imagen fiel del patrimonio y de la situación financiera del GRUPO OBRASCÓN HUARTE LAIN al 31 de diciembre de 2000 y de los resultados de sus operaciones durante el ejercicio anual terminado en dicha fecha, y contienen la información necesaria y suficiente para su interpretación y comprensión adecuada, de conformidad con principios y normas contables generalmente aceptados que guardan uniformidad con los aplicados en el ejercicio anterior.
4. El informe de gestión consolidado adjunto del ejercicio 2000 contiene las explicaciones que los Administradores de la Sociedad Dominante consideran oportunas sobre la situación del Grupo, la evolución de sus negocios y sobre otros asuntos y no forma parte integrante de las cuentas anuales consolidadas. Hemos verificado que la información contable que contiene el citado informe de gestión concuerda con la de las cuentas anuales consolidadas del ejercicio 2000. Nuestro trabajo como auditores se limita a la verificación del informe de gestión con el alcance mencionado en este mismo párrafo y no incluye la revisión de información distinta de la obtenida a partir de los registros contables de las sociedades que componen el Grupo.

ARTHUR ANDERSEN

Genaro Sarmiento

28 de marzo de 2001

OBRASCÓN HUARTE LAIN, S.A. Y SOCIEDADES DEPENDIENTES

**CUENTAS ANUALES
E INFORME DE GESTIÓN CONSOLIDADOS DEL EJERCICIO 2000
JUNTO CON EL INFORME DE AUDITORÍA**

A handwritten signature or mark, possibly a stylized 'L' or 'H', located in the bottom left corner of the page.

OBRA SCÓN HUARTE LAIN, S.A. Y SOCIEDADES DEPENDIENTES
BALANCES DE SITUACIÓN CONSOLIDADOS AL 31 DE DICIEMBRE DE 2000 Y 1999

ACTIVO	31/12/00	31/12/99
ACCIONISTAS POR DESEMBOLSOS NO EXIGIDOS	0	744
INMOVILIZADO		
Gastos de establecimiento		
Gastos de establecimiento	290	187
Gastos de ampliación de capital y salida a Bolsa	238	433
	528	620
Inmovilizaciones inmateriales		
Bienes en régimen de arrendamiento financiero	4.109	2.610
Aplicaciones informáticas	660	551
Otro inmovilizado inmaterial	1.858	1.329
Amortizaciones	(1.751)	(1.227)
	4.876	3.263
Inmovilizaciones materiales		
Terrenos y construcciones	10.470	9.750
Maquinaria	20.730	21.716
Inmovilizaciones de sociedades concesionarias	46.286	19.760
Otras instalaciones, utillaje y mobiliario	8.286	7.615
Anticipos e inmovilizaciones en curso	46	76
Otro inmovilizado material	4.796	4.828
Amortizaciones	(25.945)	(25.669)
	64.669	38.076
Inmovilizaciones financieras		
Participaciones en empresas del grupo	1.951	396
Participaciones puestas en equivalencia	2.246	2.125
Participaciones en empresas asociadas	3.824	3.606
Cartera de valores a largo plazo	101	74
Otros créditos	4.556	3.007
Depósitos y fianzas constituidos a largo plazo	477	645
Provisiones	(203)	(177)
	12.952	9.676
TOTAL INMOVILIZADO	83.025	51.635
FONDO DE COMERCIO DE CONSOLIDACIÓN	4.272	2.969
GASTOS A DISTRIBUIR EN VARIOS EJERCICIOS	4.138	967
ACTIVO CIRCULANTE		
Existencias		
Productos inmobiliarios para la venta	17.320	24.563
Materiales incorporables, fungibles y repuestos de maquinaria	5.324	4.385
Trabajos, talleres auxiliares, instalaciones de obra y gastos iniciales	8.912	7.071
Anticipos a proveedores y subcontratistas	1.792	322
Provisiones	(415)	(2.503)
	32.933	33.838
Deudores		
Clientes por ventas y prestaciones de servicios	190.152	172.638
Empresas del grupo, deudores	6.282	539
Empresas asociadas, deudores	7.507	5.612
Deudores varios	38.304	39.150
Personal	175	214
Administraciones públicas	15.630	13.992
Provisiones	(32.641)	(33.648)
	225.409	198.497
Inversiones financieras temporales		
Cartera de valores a corto plazo	17.112	9.585
Otros créditos	2.766	2.867
Depósitos y fianzas constituidos a corto plazo	244	435
	20.122	12.887
Tesorería	13.263	10.808
Ajustes por periodificación	1.131	1.080
TOTAL ACTIVO CIRCULANTE	292.858	257.110
TOTAL ACTIVO	384.293	313.425

Nota: Las notas 1 a 27 de la Memoria forman parte integrante del balance de situación consolidado al 31 de diciembre de 2000.

OBRASCÓN HUARTE LAIN, S.A. Y SOCIEDADES DEPENDIENTES
BALANCES DE SITUACIÓN CONSOLIDADOS AL 31 DE DICIEMBRE DE 2000 Y 1999

P A S I V O	31/12/00	31/12/99
FONDOS PROPIOS		
Capital suscrito	8.954	8.954
Prima de emisión	42.323	42.196
Reserva de revalorización	205	205
Reserva legal	1.107	982
Otras reservas	7.350	8.625
Reservas en sociedades consolidadas	6.437	3.481
Diferencias de conversión	2.121	974
Resultado atribuido a la Sociedad Dominante	12.236	4.326
TOTAL FONDOS PROPIOS	80.733	69.743
SOCIOS EXTERNOS	6.728	1.336
INGRESOS A DISTRIBUIR EN VARIOS EJERCICIOS	2.243	1.192
DIFERENCIA NEGATIVA DE CONSOLIDACIÓN	1.777	1.759
PROVISIONES PARA RIESGOS Y GASTOS	2.891	1.161
ACREEDORES A LARGO PLAZO		
Deudas con entidades de crédito		
Prestamos hipotecarios subrogables y otros préstamos	23.786	10.712
Préstamos de sociedades concesionarias	19.856	6.445
	43.642	17.157
Otros acreedores a largo plazo		
Compañías de leasing	2.350	1.034
Otras deudas	4.282	4.190
Desembolsos pendientes sobre acciones	826	2.110
	7.458	7.334
TOTAL ACREEDORES A LARGO PLAZO	51.100	24.491
ACREEDORES A CORTO PLAZO		
Deudas con entidades de crédito		
Préstamos recibidos	24.282	23.799
Préstamos de sociedades concesionarias	1.073	810
Deudas por intereses devengados y no vencidos	797	310
	26.152	24.919
Deudas con empresas del grupo	142	338
Deudas con empresas asociadas	3.442	2.776
Acreedores comerciales		
Anticipos recibidos de clientes	24.825	21.884
Deudas por compras o prestaciones de servicios	62.539	54.233
Deudas representadas por efectos a pagar	86.310	80.993
	173.674	157.110
Otras deudas no comerciales		
Administraciones públicas	18.481	15.715
Remuneraciones pendientes de pago	1.069	1.073
Otras deudas no comerciales	7.832	4.165
Fianzas y depósitos recibidos a corto plazo	8	126
	27.390	21.079
Provisiones para operaciones de tráfico	7.858	7.052
Ajustes por periodificación	163	469
TOTAL ACREEDORES A CORTO PLAZO	238.821	213.743
TOTAL PASIVO	384.293	313.425

Nota: Las notas 1 a 27 de la Memoria forman parte integrante del balance de situación consolidado al 31 de diciembre de 2000.

OBRASCÓN HUARTE LAIN, S.A. Y SOCIEDADES DEPENDIENTES
CUENTAS DE PÉRDIDAS Y GANANCIAS CONSOLIDADAS CORRESPONDIENTES
A LOS EJERCICIOS ANUALES TERMINADOS EL 31 DE DICIEMBRE DE 2000 Y 1999

D E B E	31/12/00	31/12/99
GASTOS		
Reducción de existencias de talleres auxiliares, instalaciones y gastos iniciales de obra	2.748	0
Aprovisionamientos		
Consumo de productos inmobiliarios para la venta	3.080	1.744
Consumo de materiales, fungibles y repuestos de maquinaria	57.173	48.543
Otros gastos externos	133.558	124.406
Gastos de personal		
Sueldos, salarios y asimilados	34.663	31.584
Cargas sociales	8.731	8.285
Dotaciones para amortizaciones de inmovilizado	3.624	3.191
Variación de otras provisiones		
Variación de provisiones de existencias	(111)	(229)
Variación de provisiones y pérdidas de créditos incobrables	(482)	(113)
Variación de otras provisiones de tráfico	(1.215)	(845)
Otros gastos de explotación		
Servicios exteriores	37.564	35.205
Tributos	3.517	2.934
Otros gastos de gestión corriente	692	1.084
BENEFICIOS DE EXPLOTACIÓN	18.650	11.983
	302.192	267.772
Gastos financieros		
De operaciones de arrendamiento financiero y compras aplazadas de inmovilizado	93	57
De financiación de operaciones corrientes	4.860	3.370
Variación de provisiones de inversiones financieras	9	11
Diferencias negativas de cambio	282	49
RESULTADOS FINANCIEROS POSITIVOS		
	5.244	3.487
Amortización del fondo de comercio de consolidación	301	217
BENEFICIO ACTIVIDADES ORDINARIAS	15.390	10.636
Gastos extraordinarios		
Variación de las provisiones de inmovilizado inmaterial, material y cartera de control	251	217
Pérdidas en enajenación de inmovilizado inmaterial, material y cartera de control	327	105
Gastos extraordinarios	2.061	6.393
Gastos y pérdidas de otros ejercicios	71	520
RESULTADOS EXTRAORDINARIOS POSITIVOS		
	2.710	7.235
BENEFICIO ANTES DE IMPUESTOS	13.954	4.652
Impuesto sobre sociedades	582	257
RESULTADO CONSOLIDADO DEL EJERCICIO (BENEFICIO)	13.372	4.395
Resultado atribuido a socios externos (beneficio)	1.136	69
RESULTADO ATRIBUIDO A LA SOCIEDAD DOMINANTE (BENEFICIO)	12.236	4.326

Nota: Las notas 1 a 27 de la Memoria forman parte integrante de la cuenta de pérdidas y ganancias consolidada correspondiente al ejercicio 2000.

(millones de pesetas)

OBRASCÓN HUARTE LAIN, S.A. Y SOCIEDADES DEPENDIENTES
CUENTAS DE PÉRDIDAS Y GANANCIAS CONSOLIDADAS CORRESPONDIENTES
A LOS EJERCICIOS ANUALES TERMINADOS EL 31 DE DICIEMBRE DE 2000 Y 1999

H A B E R	31/12/00	31/12/99
INGRESOS		
Importe neto de la cifra de negocios		
Ventas	216.398	197.275
Ventas en UTES (según % de participación)	80.888	65.756
	297.286	263.031
Aumento de existencias de talleres auxiliares, instalaciones de obra y gastos iniciales	0	628
Trabajos realizados por la empresa para el inmovilizado	559	634
Otros ingresos de explotación		
Ingresos accesorios y otros de gestión corriente	4.278	3.383
Subvenciones	69	96
PÉRDIDAS DE EXPLOTACIÓN	302.192	267.772
Ingresos por participaciones en capital	271	45
Ingresos por intereses a nuestro favor de otras empresas	1.737	1.945
Diferencias positivas de cambio	286	106
RESULTADOS FINANCIEROS NEGATIVOS	2.950	1.391
	5.244	3.487
Participación en beneficios sociedades puestas en equivalencia	(9)	261
PÉRDIDAS ACTIVIDADES ORDINARIAS		
Ingresos extraordinarios		
Beneficios en enajenación de inmovilizado inmaterial, material y cartera control	860	948
Ingresos extraordinarios	368	210
Ingresos y beneficios de otros ejercicios	46	93
RESULTADOS EXTRAORDINARIOS NEGATIVOS	1.436	5.984
	2.710	7.235
PÉRDIDAS ANTES DE IMPUESTOS		
RESULTADO CONSOLIDADO DEL EJERCICIO (PÉRDIDA)		
Resultado atribuido a socios externos (pérdida)		
RESULTADO ATRIBUIDO A LA SOCIEDAD DOMINANTE (PÉRDIDA)		

Nota: Las notas 1 a 27 de la Memoria forman parte integrante de la cuenta de pérdidas y ganancias consolidada correspondiente al ejercicio 2000.

OBRASCÓN HUARTE LAIN, S.A. Y SOCIEDADES DEPENDIENTES

MEMORIA

CORRESPONDIENTE AL EJERCICIO ANUAL TERMINADO

EL 31 DE DICIEMBRE DE 2000

Las cuentas anuales consolidadas de Obrascón Huarte Lain, S.A. y Sociedades Dependientes se presentan de acuerdo con el Real Decreto 1815/1991 de 20 de diciembre de 1991, por el que se aprueban las normas para la formulación de las cuentas anuales consolidadas, y en consonancia con lo dispuesto en el Real Decreto 1643/1990, de 20 de diciembre de 1990, en el que se aprueba el Plan General de Contabilidad, así como en la Orden del Ministerio de Economía y Hacienda de 27 de enero de 1993, por el que se aprueban las normas de adaptación del Plan General de Contabilidad a las empresas constructoras.

1. DOMICILIO Y DENOMINACIÓN SOCIAL

Obrascón Huarte Lain, S.A., antes Sociedad General de Obras y Construcciones Obrascón, S.A., Sociedad Dominante, se constituyó el 15 de mayo de 1911 y su domicilio social se encuentra en Madrid, calle Gobelos 35-37.

2. SECTORES DE ACTIVIDAD

Los sectores en los que las sociedades que integran el Grupo Obrascón Huarte Lain desarrollan su actividad son los siguientes:

Construcción

- Construcción de todo tipo de obras civiles y de edificación, tanto para la Administración Pública como para clientes privados.

Diversificación

Servicios

- Prestación de servicios de gestión, explotación, conservación y mantenimiento de infraestructuras y equipamientos (urbanos, ferroviarios, carreteras y edificios).
- Prestación de servicios portuarios, consultoría e investigación y desarrollo y servicios relacionados con instalaciones, comunicaciones y energía.

Medio Ambiente

- Servicios relacionados con el ciclo integral del agua, asesoramiento técnico y científico, explotación y mantenimiento de depuradoras de aguas residuales, e ingeniería de instalaciones relacionadas con el suministro y depuración de agua.
- Tratamiento de residuos sólidos urbanos, incluyendo recogida, tratamiento de residuos industriales y tóxicos, biomasa y vertederos.
- Servicios relacionados con la recuperación del medio natural.
- Explotación de concesiones de medio ambiente.

Promoción de Infraestructuras

- Explotación de concesiones administrativas de infraestructuras, principalmente de transporte, aparcamientos y explotación de complejos hoteleros.

Gestión Inmobiliaria

- Gestión y promoción inmobiliaria y venta de inmuebles.

3. PERÍMETRO DE CONSOLIDACIÓN

Para la elaboración de las cuentas anuales consolidadas, las sociedades que forman el perímetro de consolidación se han clasificado en los siguientes grupos:

- a) Sociedades dependientes, aquellas en las que se ejerce un dominio efectivo, directa o indirectamente, y cuya consolidación se realiza por integración global.
- b) Sociedades asociadas, aquellas en las que, sin dominio efectivo, alguna sociedad del Grupo tiene una participación al menos del 20%, o del 3% si la participada cotiza en Bolsa, y que se consolidan por puesta en equivalencia.

Las sociedades que forman el perímetro de consolidación al 31 de diciembre de 2000 son las siguientes:



Sociedades dependientes (que consolidan por integración global)

SOCIEDADES DOMICILIADAS EN ESPAÑA:

Construcción:

- Asfaltos y Construcciones Elsan, S.A.
- Construcciones Adolfo Sobrino, S.A.
- Construcciones Enrique de Luis, S.A. (CELSA)
- Construcciones Gorbea, S.A.
- Morkaitz, S.A.
- Promociones Jadelu, S.A.
- Salcoa, S.A.
- S.A. Trabajos y Obras (SATO)
- Sociedad General Castellano Leonesa de Aglomerados, S.A. (SOCLES)
- Subgrupo Guinovart Oshsa
- Uicesa Obras y Construcciones, S.A.
- Unifamiliares Cadrete, S.L.

Servicios:

- Alderán Consultores, S.L. (1)
- Grupo Sobrino, S.A.
- PACSA, Pavimentos, Asfaltos y Conservación, S.A.
- Tecnología, Servicios Logísticos y Aplicaciones, S.A. (TESELA) (1)
- Wirelec, S A

Medio Ambiente:

- Agua y Medio Ambiente, S.A.
- Cida Hidroquímica, S.A.
- Subgrupo Inima, Servicios Europeos de Medio Ambiente (2)

Promoción de Infraestructuras:

- Euroglosa 45, S.A.
- Hotel el Viso, S.A.
- Marina Urola, S.A.
- Nautic Palamós, S.A.

Gestión Inmobiliaria:

- Inmolain, S.L.
- Urbanizadora Hispano Belga, S.A. (U.H.B.)

SOCIEDADES DOMICILIADAS EN EL EXTRANJERO:

Construcción:

- Construcciones y Edificaciones Les Valls, S.A. (CEVALLS)
- Constructora Euroafricana, S.A.
- Empresa Constructora Huarte Andina, S.A.
- Empresa Constructora Huarte San José Ltda.
- Huaribe, S.A. de C.V.
- Huarte del Ecuador, S.A.
- Huartemex, S.A. de C.V. (1)
- Hur, S.A.
- Inmobiliaria Mayaluum, S.A. de C.V.

Promoción de Infraestructuras:

- Autopista Ezeiza Cañuelas, S.A. (AECSA) (2)
- Autopistas al Sur, S.A. (AUSUR)
- Cein, S.A.
- Constructora e Inmobiliaria Huarte Ltda.
- Estacionamientos Providencia, S.A.
- Subgrupo OHL Brasil (1)

(1) Sociedades que se incorporan al perímetro de consolidación en el ejercicio 2000

(2) Sociedades que se consolidan por integración global en el ejercicio 2000 y que se consolidaban por integración proporcional en 1999.

Sociedades asociadas (que consolidan por puesta en equivalencia)

SOCIEDADES DOMICILIADAS EN ESPAÑA:

Medio Ambiente:

- Desaladora de la Costa del Sol, S.A.(DECOSOL)

Promoción de Infraestructuras:

- Nautic Tarragona, S.A.

- Port Torredembarra, S.A.

Gestión Inmobiliaria:

- EMV Alcalá de Henares, S.A.

Las actividades, los domicilios, el detalle de los fondos propios y el coste neto de la inversión de las sociedades que forman el perímetro de consolidación figuran en los anexos I y II.

Durante el ejercicio 2000 se han producido las siguientes bajas en el perímetro de consolidación:

Por fusión con Inmolain, S.L., consolidada en 1999 por integración global:

- Viviendas de la Ribera, S.A. (VIRISA)

Por venta, consolidada en 1999 por integración global:

- Fernández Constructor, S.A.

Las principales variaciones en el perímetro de consolidación han sido las siguientes:

Autopista Ezeiza Cañuelas, S.A. (AECSA) e Inima, Servicios Europeos de Medio Ambiente, S.A. (INIMA)

Al 31 de diciembre de 1999 la participación de la Sociedad Dominante en los capitales sociales de AECSA e INIMA ascendía al 48,60 % y 44,39%, respectivamente, por lo que en el ejercicio 1999 se utilizó el método de integración proporcional para su consolidación. En el ejercicio 2000 la Sociedad Dominante adquirió participaciones adicionales en AECSA e INIMA del 20,07% y del 24,87%, respectivamente, con lo que alcanzó el dominio efectivo en ambas sociedades, con unas participaciones totales del 68,67% y del 69,26%, respectivamente, motivo por el que se realizó su consolidación por el método de integración global en el ejercicio 2000.

El efecto en el balance de situación consolidado de los cambios en el perímetro de consolidación se muestra en la columna "Variaciones del perímetro de consolidación" que figura en determinadas notas de esta Memoria.

4. BASES DE PRESENTACIÓN DE LAS CUENTAS ANUALES CONSOLIDADAS

Imagen fiel

Las cuentas anuales consolidadas del Grupo Obrascón Huarte Lain se presentan de acuerdo con las disposiciones legales vigentes en materia contable, y se han preparado a partir de los registros de contabilidad de Obrascón Huarte Lain, S.A. y sus filiales, de forma que muestran la imagen fiel del patrimonio, de la situación financiera, de los resultados del ejercicio y de los recursos obtenidos y aplicados en sus operaciones.

Las cuentas anuales consolidadas correspondientes al ejercicio 2000 y las cuentas anuales individuales de las sociedades que integran el perímetro de consolidación, que han sido formuladas por los Administradores de las respectivas sociedades, se someterán a la aprobación de las Juntas Generales de Accionistas correspondientes, estimándose que serán aprobadas sin ninguna modificación.

Principios contables

El balance y la cuenta de pérdidas y ganancias consolidados se han confeccionado siguiendo los principios contables de prudencia, empresa en funcionamiento, registro, precio de adquisición, devengo, correlación de ingresos y gastos, no compensación, uniformidad e importancia relativa, que determinan las normas mercantiles vigentes, aclarando en la presente Memoria todos los apartados que, por su naturaleza o importancia relativa, merecen una explicación complementaria.

Principios de consolidación

El proceso de consolidación se ha realizado con los siguientes criterios:

- Cuando la participación directa e indirecta de Obrascón Huarte Lain, S.A. en otras sociedades excede del 50% o, siendo menor o igual al 50% Obrascón Huarte Lain, S.A. ejerce un dominio efectivo, se consolidan por el método de integración global.
- Cuando la participación directa e indirecta de Obrascón Huarte Lain, S.A. en otras empresas se encuentra entre el 20% y el 50%, y sin dominio efectivo, se consolidan por puesta en equivalencia o por integración proporcional.
- Cuando la participación directa e indirecta en sociedades cotizadas en bolsa excede del 3% y no supera el 50%, y sin dominio efectivo, se consolidan por puesta en equivalencia.

El ejercicio económico y fiscal de todas las sociedades consolidadas coincide con el año natural.

Con objeto de presentar de una forma homogénea las distintas partidas que componen las cuentas anuales consolidadas, se han aplicado a las sociedades filiales consolidadas los principios y normas de valoración seguidos por la Sociedad Dominante y otras normas aplicables en España como la adaptación sectorial a las empresas concesionarias.

En el proceso de elaboración de las cuentas anuales consolidadas se ha procedido a la eliminación de los saldos, las transacciones de ingresos y gastos y los resultados, producidos entre las sociedades del Grupo consolidado.

Las diferencias entre el coste de adquisición de las participaciones en sociedades consolidadas y su valor teórico contable, en la fecha de entrada en el perímetro de consolidación, se refleja en el balance de situación consolidado bajo los epígrafes "Fondo de comercio de consolidación", si son positivas, y "Diferencia negativa de consolidación" si son negativas.

Las diferencias positivas podrán, en su caso, minorarse por imputación a determinados elementos patrimoniales y hasta el límite de la diferencia entre el valor contable del elemento patrimonial de que se trate y su valor de mercado en la fecha de la primera consolidación. Las diferencias negativas también pueden minorarse de igual modo, o llevarse a la cuenta de pérdidas y ganancias cuando corresponden a una minusvalía realizada.

Como regla general, las cuentas de las sociedades extranjeras consolidadas se convierten a pesetas al tipo de cambio de cierre del ejercicio para los activos y pasivos, al tipo de cambio promedio del ejercicio para las partidas de ingresos y gastos y a los tipos de cambio históricos para los fondos propios. En aquellas sociedades extranjeras sometidas a altas tasas de inflación o reexpresadas localmente por efecto de la inflación, los ingresos y gastos se convierten al tipo de cambio de cierre, en lugar de al tipo de cambio promedio.

Las diferencias surgidas de la aplicación de estos criterios se registran en el epígrafe de Fondos Propios "Diferencias de conversión" del pasivo del balance de situación. Al 31 de diciembre de 2000 las diferencias de conversión ascendían a 2.121 millones de pesetas, siendo los importes más significativos los ocasionados por la consolidación de Autopista Ezeiza Cañuelas, S.A. (AECSA) y de Huaribe, S.A. de C.V. por 1.442 y 518 millones de pesetas, respectivamente.

5. PROPUESTA DE DISTRIBUCIÓN DEL RESULTADO Y DIVIDENDO

La propuesta de distribución del resultado del ejercicio 2000 de la Sociedad Dominante, formulada por los Administradores, y que será sometida a la aprobación de la Junta General de Accionistas, es la siguiente:

	Millones de pesetas
Beneficio del ejercicio 2000 de la Sociedad Dominante	8.083
Distribución:	
A reserva legal	684
A reserva voluntaria	4.340
A dividendo	3.059
	8.083

Los Administradores de Obrascón Huarte Lain, S.A. propondrán a la Junta General de Accionistas la distribución de un dividendo bruto total de 3.059 millones de pesetas, equivalente a 34,16 pesetas por acción.

6. NORMAS DE VALORACIÓN

Las principales normas de valoración utilizadas en la elaboración de las cuentas anuales consolidadas han sido las siguientes:

a) Gastos de establecimiento

Están formados por gastos de establecimiento y por gastos de ampliación de capital y salida a Bolsa, y corresponden, fundamentalmente, a gastos incurridos en concepto de honorarios de servicios profesionales, estudios, escrituración y registro. Se contabilizan por los costes efectivamente incurridos y se amortizan linealmente en un período máximo de cinco años. Se presentan en el balance de situación netos de su amortización.

b) Inmovilizado inmaterial

Bienes en régimen de arrendamiento financiero

Los bienes en régimen de arrendamiento financiero se contabilizan como activos inmateriales por el valor al contado del bien, actualizados en su caso según el Real Decreto Ley 7/1996, reflejándose en el pasivo la deuda total por las cuotas pendientes más el importe de la opción de compra. La diferencia entre la deuda total y el valor al contado del bien, constituida por los gastos financieros de dichas operaciones, se contabiliza como gastos a distribuir en varios ejercicios, imputándose a resultados de acuerdo con un criterio financiero.

Los bienes en régimen de arrendamiento financiero se amortizan siguiendo el método lineal, distribuyendo su coste entre los años de vida útil. Al ejercitar la opción de compra, el valor de estos bienes y su correspondiente amortización acumulada se traspasan al epígrafe "Inmovilizaciones materiales".

Aplicaciones informáticas

En este capítulo se registran, principalmente, los gastos derivados de la instalación y adquisición de aplicaciones informáticas, cuya amortización se efectúa linealmente en un período máximo de cinco años.

Otro inmovilizado inmaterial

En este capítulo se registran, fundamentalmente, gastos de investigación y desarrollo y gastos de propiedad industrial, cuya amortización se efectúa linealmente en un período máximo de cinco años.

c) Inmovilizado material

El inmovilizado material está valorado a su coste de adquisición, actualizado en su caso de acuerdo con diversas disposiciones legales, entre las que se encuentra el Real Decreto-Ley 7/1996 (véase nota 16).

Los costes de ampliación, modernización o mejoras que representan un aumento de la productividad, capacidad o eficiencia, o un alargamiento de la vida útil de los bienes, se capitalizan como mayor coste de dichos bienes.

Los gastos de conservación y mantenimiento se cargan a los resultados del ejercicio en que se incurren.

El inmovilizado material se amortiza siguiendo el método lineal, distribuyendo el coste de los activos entre los años de vida útil de los mismos.

Los años de vida útil estimados para cada grupo de inmovilizado son los siguientes:

	Años de vida útil estimada
Construcciones	25-50
Maquinaria	6-16
Otras instalaciones, utillaje y mobiliario	10
Otro inmovilizado	3-5

Las plusvalías o incrementos netos de valor resultantes de las operaciones de actualización se amortizan en los periodos impositivos que restan para completar la vida útil de los elementos patrimoniales actualizados.

Debido a la importancia de las sociedades concesionarias se han detallado, en los epígrafes de Inmovilizado material y de Deudas con entidades de crédito, a largo y corto plazo, los saldos que incorporan al Grupo.

Inversiones en concesiones

Las concesiones en explotación existentes en el Grupo al 31 de diciembre de 2000 son las siguientes:



Sociedad que participa en la concesión	Descripción de la concesión	Localidad	Periodo (en años)
AGUA			
OHL e Inima, Servicios Europeos de Medio Ambiente, S.A.	Planta desaladora	Marbella (Málaga)	50
Inima, Servicios Europeos de Medio Ambiente, S.A.	Agua en baja distribución	Vélez (Málaga)	25
Inima, Servicios Europeos de Medio Ambiente, S.A.	Planta depuradora	San Fernando (Cádiz)	25
Inima, Servicios Europeos de Medio Ambiente, S.A.	Planta desaladora	Arica (Chile)	20
Inima, Servicios Europeos de Medio Ambiente, S.A.	Planta potabilizadora	Trapiche (Málaga)	5
Inima, Servicios Europeos de Medio Ambiente, S.A.	Agua en baja distribución	Algarrobo y Churriana (Málaga)	25
Inima, Servicios Europeos de Medio Ambiente, S.A.	Planta desaladora	Carboneras (Almería)	25
OHL e Inima, Servicios Europeos de Medio Ambiente, S.A.	Planta depuradora aguas residuales	Ribeirao Preto (Brasil)	20
RESIDUOS			
OHL y Agrupación Guinovart & Oshsa, S.A.	Secado Térmico de lodos Tramfang	Barcelona	25
Inima, Servicios Europeos de Medio Ambiente, S.A.	Residuos sólidos urbanos Bioreciclaje	Cádiz	25
Inima, Servicios Europeos de Medio Ambiente, S.A.	Residuos sólidos urbanos TGM	Valdemingómez (Madrid)	10
Obrascón Huarte Lain, S.A.	Planta de secado térmico de lodos	Butarque (Madrid)	25
Fudepor, S.L.	Tratamiento de purines	Murcia	15
Valoración Energética Lorca, S.L.	Tratamiento de purines	Murcia	15
Valoración Energética Pulpi, S.L.	Tratamiento de purines	Almería	15
PROMOCION DE INFRAESTRUCTURAS			
Autopista Ezeiza Cañuelas, S.A. (AECSA)	Autopista Ezeiza Cañuelas	Buenos Aires (Argentina)	20
Estacionamiento Providencia, S.A.	Aparcamiento Subterráneo Providencia	Santiago de Chile (Chile)	35
Euroglosa 45, S.A.	M-45 tramo de carretera N-V a N-IV	Madrid	25
OHL Brasil Ltda	Autopista Autovías Sao Paulo	Sao Paulo (Brasil)	25
S A Trabajos y Obras (SATO)	Muelle de inflamables MEPSA Barcelona	Barcelona	30
Marina Urola, S.A.	Puerto deportivo	Zumaia (Guipuzcoa)	30
Obrascón Huarte Lain, S.A.	Atraques puerto deportivo	Tarragona	30
Obrascón Huarte Lain, S.A.	Ruta Montevideo Libertad	Montevideo (Uruguay)	30
Obrascon Huarte Lain, S.A.	Port Torredembarra	Torredembarra (Tarragona)	30
Nautic Palamós, S.A.	Puerto deportivo	Palamós (Tarragona)	30
Obrascon Huarte Lain, S.A.	C-415 Autovía del Noroeste	Murcia	27
Obrascon Huarte Lain, S.A.	Aparcamiento Plaza Derechos Humanos	Almería	75
Obrascon Huarte Lain, S.A.	Aparcamiento Centro Comercial Auditorama	Zaragoza	50
Obrascon Huarte Lain, S.A.	Aparcamiento Arona	Santa Cruz de Tenerife	50
Asfaltos y Construcciones Elsan, S.A.	Aparcamiento en Avda. Mistral	Barcelona	50
Agrupación Guinovart & Oshsa, S.A.	Aparcamiento calle Minería	Barcelona	50
Obrascon Huarte Lain, S.A.	Autopistas Radiales R-3 y R-5	Madrid	50
OHL Brasil Ltda	Parkings Río de Janeiro	Río de Janeiro (Brasil)	37
Obrascon Huarte Lain, S.A.	Autopista Santiago de Compostela-Alto Sto. Domingo	La Coruña	50
Pabellon Cuauhtemoc, S.A. de C.V.	Parking en Méjico	México D.F. (México)	25
Plaza El Rosario, S.A. de C.V.	Parking en Méjico	México D.F. (México)	25
Plaza Misterios, S.A. de C.V.	Parking en Méjico	México D.F. (México)	25
Proyecto Sevilla Plus, S.A. de C.V.	Parking en Méjico	México D.F. (México)	25

d) Valores mobiliarios y otras inversiones financieras análogas

Las inversiones en valores mobiliarios se contabilizan, tanto si se trata de valores de renta fija como variable y si son a corto como a largo plazo, de acuerdo con los siguientes criterios:

1. Títulos con cotización oficial: al valor menor entre el coste de adquisición y el de mercado. Como valor de mercado se considera el que resulte inferior entre la cotización oficial media del último trimestre del ejercicio y la cotización al cierre del último día del año en que operó en el mercado de valores.
2. Títulos sin cotización oficial: en general al coste de adquisición o de constitución, minorado, en su caso, por las necesarias provisiones para depreciación derivadas del exceso de dicho coste sobre el valor teórico-contable de la participación al cierre del ejercicio considerando el hecho de si las posibles disminuciones patrimoniales son o no de carácter permanente y la existencia o no de plusvalías tácitas.

e) Fondo de comercio de consolidación

El fondo de comercio de consolidación se calcula como la diferencia positiva entre la inversión en cada una de las sociedades consolidadas y sus respectivos valores teórico-contables resultantes de los balances de situación disponibles más cercanos a la fecha de entrada en el perímetro de consolidación.

En aquellos casos en que dicha diferencia positiva corresponda a plusvalías latentes en elementos patrimoniales de la sociedad participada, se ha procedido a asignarla como mayor-valor de dichos bienes.

El fondo de comercio que se presenta en el balance de situación consolidado corresponde al importe restante, no asignable a elementos patrimoniales, y se amortiza linealmente en el período estimado durante el que dicho fondo contribuirá a la obtención de beneficios en el Grupo, hasta un máximo de 20 años. En este sentido, los resultados previstos para las sociedades de las cuales existe fondo de comercio, en el período de amortización, son significativamente superiores a los importes registrados como fondo de comercio.

f) Créditos no comerciales

Los créditos no comerciales frente a terceros se valoran por el importe entregado, acumulándose los intereses devengados pero no vencidos a la fecha del balance, y se clasifican entre corto y largo plazo, considerando como deudas a corto plazo aquellas con vencimiento hasta doce meses y como deudas a largo plazo las de vencimiento superior a los doce meses. En caso de ser necesario, se practican las correcciones valorativas oportunas provisionando aquellos créditos que presentan posibles insolvencias.

g) Gastos a distribuir en varios ejercicios

Procedentes de la financiación empleada en concesiones de autopistas y otras vías de peaje

Los gastos financieros devengados hasta el momento en que cada tramo de infraestructura se encuentra en condiciones de explotación se capitalizan, dado que existe evidencia razonable de que se van a recuperar en las tarifas de ejercicios futuros. Una vez iniciada la explotación se imputan a resultados del siguiente modo:

- Los gastos financieros se imputan a resultados en cada ejercicio por la proporción que representan los ingresos por peaje del ejercicio respecto al total previsto en la concesión, aplicada al total de gastos financieros previstos, conforme a los planes económico financieros de las concesiones.
- La diferencia positiva entre el gasto financiero devengado y el que debe imputarse a resultados conforme al punto anterior, se capitaliza en el epígrafe “Gastos a distribuir en varios ejercicios”. Cuando la diferencia sea negativa se imputará a resultados según el criterio indicado.

Procedentes de contratos de arrendamiento financiero y de formalización de deudas

Los gastos financieros diferidos procedentes de contratos de arrendamiento financiero y de formalización de deudas se transfieren a resultados siguiendo un criterio financiero durante el plazo de vencimiento de las correspondientes deudas.

h) Existencias

Los criterios aplicados para la valoración de las existencias son los siguientes:

- 1) Los acopios de materias primas y auxiliares, los materiales para consumo y reposición, y los terrenos y solares para promociones inmobiliarias, se valoran al importe menor entre el coste de adquisición y el valor neto de realización o reposición.
- 2) Los productos y trabajos en curso se valoran al coste de producción, que incluye el coste de los materiales incorporados, la mano de obra y los gastos directos de producción, así como los intereses devengados durante el período de construcción.
- 3) Los bienes recibidos por cobro de créditos se registran por el importe de la deuda compensada, más todos aquellos gastos necesarios que ocasione cada operación. En el supuesto de que el valor de realización sea menor, se efectúa la correspondiente provisión por depreciación hasta igualar el valor neto contable con dicho importe.
- 4) Las promociones inmobiliarias para la venta y en curso incluyen, básicamente, los costes incurridos en el solar, la urbanización, el proyecto, las licencias, la construcción y los gastos financieros incurridos durante el período de construcción, menos las provisiones que fuesen necesarias para igualar su valor al de mercado.
- 5) Los solares para la venta incluyen los costes incurridos en la compra menos las provisiones que fuesen necesarias para igualar su valor al de mercado.
- 6) Los gastos iniciales de obras adjudicadas, incluyendo los de estudios y proyectos, se registran por los costes realmente incurridos y se van registrando como gasto durante el período de realización del proyecto adjudicado, en función del grado de avance del mismo.

i) Clientes, efectos comerciales a cobrar y certificaciones de obra

Siguiendo la práctica comercial generalizada, de las ventas efectuadas por el Grupo, una parte sustancial se instrumenta en certificaciones de obra aceptadas por los clientes y en efectos comerciales. El saldo del capítulo “Deudores” del balance de situación incluye los efectos y certificaciones de obra pendientes de vencimiento al 31 de diciembre, incluso

aunque hayan sido descontados, en cuyo caso figura su contrapartida en el capítulo “Acreedores a corto plazo-Deudas con entidades de crédito”.

Las certificaciones de obra y efectos comerciales cedidos sin recurso a entidades financieras, bajo la fórmula de factoring, se presentan minorando el saldo de dichos capítulos.

El Grupo sigue el criterio de dotar aquellas provisiones para insolvencias que permiten cubrir los saldos de cierta antigüedad o en los que concurren circunstancias que justifican su calificación como de dudoso cobro.

j) Inversiones financieras temporales

En este epígrafe se incluyen las participaciones netas de desembolsos pendientes, créditos participativos y provisiones por aquellas sociedades participadas cuyo destino es su realización a corto plazo.

El resto de inversiones financieras temporales se registran por su valor nominal o por el importe realmente pagado, según sea su naturaleza.

k) Provisiones para riesgos y gastos

Provisión para riesgos: corresponde al importe estimado de las deudas o compromisos, cuyo pago no es determinable en cuanto a su importe exacto o es incierto en cuanto a la fecha en que se producirá, al depender de determinadas condiciones, cuyo cumplimiento es externo al Grupo.

Provisión para responsabilidades: corresponde al importe estimado para hacer frente a responsabilidades, probables o ciertas, y a obligaciones pendientes, de cuantía indeterminada. Su dotación se efectúa al nacimiento de la responsabilidad o de la obligación que determina la indemnización o pago.

l) Deudas a corto y a largo plazo

Las deudas se contabilizan por su valor nominal, distinguiendo el corto y largo plazo en función de que su vencimiento sea hasta o superior a 12 meses, respectivamente, desde la fecha del balance.

Las deudas se incrementan por los intereses devengados pendientes de vencimiento y se clasifican con el mismo criterio que la deuda principal. Los intereses se registran como gasto en el ejercicio en que se devengan.

La clasificación entre largo y corto plazo de los préstamos hipotecarios subrogables se hace basándose en las perspectivas del plazo en que se producirá la subrogación, de acuerdo con el criterio indicado por la adaptación del Plan General de Contabilidad al Sector Inmobiliario.

m) Provisiones para operaciones de tráfico

Incluyen principalmente:

Provisión para terminación de obra: tiene por objeto hacer frente a los gastos que originan las obras desde que se termina su ejecución hasta que se produce la liquidación definitiva. Los costes estimados por este concepto se periodifican a lo largo del plazo de ejecución, en función de los volúmenes de producción.

Provisión para tasas de dirección y otras tasas: corresponde al importe devengado por tasas de dirección e inspección de obras, laboratorio, replanteo y otras tasas pendientes de pago a la fecha de cierre del balance de situación. Los importes de dichas tasas vienen fijados en los pliegos de condiciones de las obras y en la legislación vigente. Los costes estimados por este concepto se periodifican a lo largo del plazo de ejecución, en función de los volúmenes de producción.

Provisión para personal temporal de obra: recoge el pasivo devengado por el personal temporal de obra, de acuerdo con el tipo medio de compensación y su antigüedad media a la fecha del balance de situación.

n) Impuesto sobre sociedades

El gasto por impuesto sobre sociedades de cada ejercicio se calcula en función del resultado económico antes de impuestos, aumentado o disminuido, según corresponda, por las diferencias permanentes con el resultado fiscal, entendiéndose éste como la base imponible del citado impuesto, y minorado por las bonificaciones y deducciones en la cuota, con exclusión de las retenciones y los pagos a cuenta.

Al 31 de diciembre de 2000 determinadas sociedades del Grupo se encuentran en régimen de tributación consolidada.

El gasto por impuesto sobre sociedades que se refleja en la cuenta de pérdidas y ganancias corresponde a la suma del gasto resultante del Grupo consolidado fiscal y de los importes resultantes de los cálculos individuales del gasto por impuesto sobre sociedades de cada sociedad del Grupo que no pertenece al Grupo consolidado fiscal.

ñ) Ingresos y gastos

De acuerdo con lo establecido en las normas de adaptación del Plan General de Contabilidad al Sector de la Construcción, el resultado que se registra en las obras, así como en los servicios de obras públicas, es el obtenido a través de la aplicación del criterio del grado de avance.

Según este criterio, en obras con beneficio final esperado, el resultado dado a lo largo de su ejecución se obtiene por aplicación, a dicho beneficio esperado, del porcentaje que resulta de comparar los costes reales incurridos hasta ese momento con los costes totales previstos en la ejecución completa.

Como es práctica habitual en el sector, las estimaciones utilizadas en el cálculo del grado de avance incorporan el efecto que en el resultado de las obras y servicios de obras públicas puede tener el margen neto de ciertos reformados, modificados, complementarios y

liquidaciones que se encuentran en fase de tramitación, y que el Grupo en ese momento estima como razonablemente realizables.

La cuenta "Obra ejecutada pendiente de certificar" representa la diferencia entre el importe de la obra ejecutada contabilizada, incluyendo el ajuste al margen registrado por la aplicación del grado de avance, y el de la obra ejecutada certificada hasta la fecha del balance.

Si el importe de la producción a origen es menor que el importe de las certificaciones emitidas, la diferencia se recoge en el epígrafe "Anticipos recibidos de clientes", en el pasivo del balance de situación.

En la actividad inmobiliaria las ventas se reconocen por el importe de los contratos firmados, tanto de inmuebles terminados como de aquellos cuya construcción se encuentra sustancialmente terminada al cierre del ejercicio, al haber superado el 80% de su ejecución.

Para el resto de actividades los ingresos de cada ejercicio se imputan en función del criterio de devengo, es decir, cuando se produce la corriente real de bienes y servicios que los mismos representan, con independencia del momento en que se produzca la corriente monetaria o financiera derivada de ellos.

Adicionalmente, y siguiendo el principio de prudencia valorativa, únicamente se contabilizan los beneficios realizados hasta la fecha del cierre del ejercicio, en tanto que los pasivos para riesgos previsibles y las pérdidas, aún las eventuales, se contabilizan tan pronto como son conocidos.

o) Uniones Temporales de Empresas

Como es habitual en el sector de la construcción, la ejecución de ciertas obras se realiza mediante la agrupación con una o varias empresas en régimen de Unión Temporal de Empresas.

Las principales Uniones Temporales de Empresas participadas por el Grupo al 31 de diciembre de 2000 se detallan en el Anexo IV.

Para registrar el resultado de las obras ejecutadas en Unión Temporal de Empresas se sigue el mismo criterio que el aplicado para las obras propias, explicado en el apartado anterior.

Los suplidos y otros servicios prestados a las Uniones Temporales de Empresas se registran en el momento en que se realizan. Dichos importes se contabilizan en el epígrafe "Ingresos accesorios y otros de gestión corriente" en el haber de la cuenta de pérdidas y ganancias.

De acuerdo con las Normas de Adaptación del Plan General de Contabilidad a las empresas constructoras, las cuentas anuales consolidadas recogen el efecto de la integración proporcional de las Uniones Temporales de Empresas en las que participa el Grupo al cierre del ejercicio, mediante la incorporación de la cuota-parte correspondiente a su participación en las mismas en los distintos epígrafes, tanto de la cuenta de pérdidas y ganancias como del balance de situación.

p) Indemnizaciones por despido

De acuerdo con los distintos convenios regionales vigentes, las sociedades están obligadas al pago de indemnizaciones a los empleados con los que, bajo determinadas condiciones, rescindan sus relaciones laborales.

En el epígrafe "Provisiones para operaciones de tráfico" del pasivo del balance de situación, se incluye una provisión por el pasivo devengado por este concepto para el personal temporal de obra, de acuerdo con el tipo medio de compensación y su antigüedad media a la fecha del balance de situación.

Los Administradores de la Sociedad Dominante estiman que las provisiones constituidas para hacer frente a los posibles despidos de personal fijo que pudieran tener lugar en el futuro y por las cantidades a pagar por los mismos, cubren razonablemente el pasivo devengado al 31 de diciembre de 2000 por este concepto.

q) Transacciones en moneda extranjera.

Las transacciones en moneda extranjera se registran contablemente por su contravalor en pesetas, utilizando los tipos de cambio vigentes en las fechas en que se realizan. Los beneficios o pérdidas por diferencias de cambio surgidas en la cancelación de saldos en moneda extranjera, se reconocen en la cuenta de pérdidas y ganancias en el momento en que se producen.

Los saldos deudores y acreedores en moneda extranjera al 31 de diciembre se valoran en pesetas a los tipos de cambio vigentes en dicha fecha, reconociendo como gasto las pérdidas netas de cambio no realizadas y difiriendo hasta su vencimiento los beneficios netos no realizados.

7. GASTOS DE ESTABLECIMIENTO

El movimiento habido durante el ejercicio 2000 en las diferentes cuentas que componen este epígrafe ha sido el siguiente:

Concepto	Millones de pesetas					
	Saldo inicial	Variaciones del perímetro de consolidación	Adiciones	Reclasificaciones y traspasos	Amortizaciones	Saldo final
Gastos de establecimiento	187	115	73	3	(88)	290
Gastos de ampliación de capital y salida a Bolsa	433	11	3	(3)	(206)	238
Total	620	126	76	0	(294)	528

8. INMOVILIZACIONES INMATERIALES

El movimiento habido durante el ejercicio 2000 en las diferentes cuentas del inmovilizado inmaterial y de sus correspondientes amortizaciones acumuladas ha sido el siguiente:

Millones de pesetas

Concepto	Saldo inicial	Variaciones del perímetro de consolidación	Adiciones	Reclasificaciones y traspasos	Retiros	Traspasos a inmovilizado material	Saldo final
Coste:							
Bienes adquiridos en régimen de arrendamiento financiero:							
Maquinaria	2.455	-	1.932	174	(13)	(580)	3.968
Otras instalaciones, utilaje y mobiliario	57	-	2	(25)	-	-	34
Otro inmovilizado	98	12	23	(3)	(19)	(4)	107
Aplicaciones informáticas	551	16	186	32	(125)	-	660
Otro inmovilizado inmaterial	1.329	664	696	(218)	(613)	-	1.858
Total coste	4.490	692	2.839	(40)	(770)	(584)	6.627
Amortización acumulada:							
Bienes adquiridos en régimen de arrendamiento financiero:							
Maquinaria	547	-	252	3	(2)	(205)	595
Otras instalaciones, utilaje y mobiliario	4	-	5	-	-	-	9
Otro inmovilizado	14	5	10	(13)	(2)	(3)	11
Aplicaciones informáticas	381	5	95	10	(3)	-	488
Otro inmovilizado inmaterial	281	161	244	(3)	(35)	-	648
Total amortización acumulada	1.227	171	606	(3)	(42)	(208)	1.751
Total inmovilizaciones inmateriales	3.263	521	2.233	(37)	(728)	(376)	4.876

En las adiciones de 696 millones de pesetas en otro inmovilizado inmaterial se incluyen 610 millones de pesetas que corresponden a gastos incurridos en cuatro proyectos de investigación y desarrollo durante el ejercicio 2000. Estos proyectos forman parte del Programa de Fomento de la Investigación Técnica.

Al 31 de diciembre de 2000 en el coste y en la amortización acumulada se incluyen 106 y 38 millones de pesetas, respectivamente, correspondientes a Uniones Temporales de Empresas.

El importe de las opciones de compra de los contratos de arrendamiento financiero ejercitadas en el año 2000 se recoge en la columna de traspasos a inmovilizado material.

La duración media de los contratos de arrendamiento financiero es de 53 meses. A continuación se resumen las cifras totales correspondientes a las operaciones de arrendamiento financiero:

Valor registrado en inmovilizado	Millones de pesetas	Cuotas (incluyen intereses)	Millones de pesetas
Coste en origen, sin incluir opción de compra	4.000	Satisfechas en años anteriores	918
Valor opción de compra	109	Satisfechas en 2000	675
		Pendientes	3.260
Total valor bienes adquiridos en régimen de arrendamiento financiero	4.109	Total cuotas	4.853

9. INMOVILIZACIONES MATERIALES

El movimiento habido durante el ejercicio 2000 en las diferentes cuentas del inmovilizado material y de sus correspondientes amortizaciones acumuladas ha sido el siguiente:

Millones de pesetas							
Concepto	Saldo inicial	Variaciones del perímetro de consolidación	Adiciones	Reclasificaciones y traspasos	Retiros	Traspaso de inmovilizado inmaterial	Saldo final
Coste:							
Terrenos y construcciones	9.750	282	1.330	(510)	(382)	-	10.470
Maquinaria	21.716	595	1.280	(10)	(3.420)	569	20.730
Inmovilizaciones de sociedades concesionarias	19.760	12.204	14.727	(333)	(72)	-	46.286
Otras instalaciones, utillaje y mobiliario	7.615	(69)	765	495	(520)	-	8.286
Anticipos e inmovilizaciones en curso	76	-	67	(97)	-	-	46
Otro inmovilizado material	4.828	84	561	(289)	(403)	15	4.796
Total coste	63.745	13.096	18.730	(744)	(4.797)	584	90.614
Amortización acumulada:							
Construcciones	1.439	273	125	(97)	(22)	-	1.718
Maquinaria	14.352	(201)	1.187	28	(2.533)	201	13.034
Inmovilizaciones de sociedades concesionarias	550	310	671	(30)	(15)	-	1.486
Otras instalaciones, utillaje y mobiliario	5.261	(63)	742	120	(430)	-	5.630
Otro inmovilizado material	4.067	56	347	(142)	(258)	7	4.077
Total amortización acumulada	25.669	375	3.072	(121)	(3.258)	208	25.945
Total inmovilizaciones materiales	38.076	12.721	15.658	(623)	(1.539)	376	64.669

Al 31 de diciembre de 2000 en el coste y en la amortización acumulada se incluyen 1.774 y 397 millones de pesetas, respectivamente, correspondientes a Uniones Temporales de Empresas.

Asimismo, se incluye un saldo neto de 44.800 millones de pesetas correspondiente a inmovilizaciones de sociedades concesionarias, que se amortizan en función de su vida útil estimada, la cual no excede del periodo de concesión.

El inmovilizado material totalmente amortizado al 31 de diciembre de 2000 ascendía a 12.077 millones de pesetas.

La columna reclasificaciones y traspasos recoge la reclasificación a existencias de determinados terrenos e inmuebles cuya venta esta prevista a corto plazo.

Al 31 de diciembre de 2000 determinados terrenos y construcciones, con un valor en libros de 7.385 millones de pesetas, se encuentran hipotecados en garantía de préstamos cuyo importe dispuesto ascendía a 4.326 millones de pesetas (véase nota 18).

Es política del Grupo contratar las pólizas de seguro necesarias para dar cobertura a los posibles riesgos que pudieran afectar a los elementos del inmovilizado material.

10. INMOVILIZACIONES FINANCIERAS

El movimiento habido durante el ejercicio 2000 en las diversas cuentas del inmovilizado financiero ha sido el siguiente:

Concepto	Millones de pesetas					
	Saldo inicial	Variaciones del perímetro de consolidación	Adiciones	Retiros	Traspasos	Saldo final
Participaciones en empresas del grupo	396	(74)	2.654	(1.025)	-	1.951
Participaciones puestas en equivalencia	2.125	135	-	(14)	-	2.246
Participaciones en empresas asociadas	3.606	7	2.712	(2.505)	4	3.824
Cartera de valores a largo plazo	74	-	35	(4)	(4)	101
Otros créditos	3.007	992	1.377	(10)	(810)	4.556
Depósitos y fianzas constituidos a largo plazo	645	14	84	(266)	-	477
Provisiones	(177)	-	(33)	7	-	(203)
Total inmovilizaciones financieras	9.676	1.074	6.829	(3.817)	(810)	12.952

Las participaciones en empresas del grupo recogen el valor de adquisición de las participaciones en aquellas sociedades en las que la Sociedad Dominante posee, directa o indirectamente, el dominio efectivo y que no se consolidan por integración global, bien por tratarse de empresas inactivas o bien por su escasa significación. La principal participación incluida en este epígrafe es la de Ambient Serviços Ambientais de Ribeirao Preto, S.A. por importe de 1.592 millones de pesetas.

Las principales participaciones incluidas en el epígrafe “Participaciones puestas en equivalencia” son las de Desaladora de la Costa del Sol, S.A. (DECOSOL) y Tractament Metropolità de Fangs, S.L. por importes de 938 y 716 millones de pesetas, respectivamente.

Las participaciones en empresas asociadas recogen el valor de adquisición de las participaciones en aquellas sociedades en las que la Sociedad Dominante posee, directa o indirectamente, entre un 20% y un 50% (o entre un 3% y un 50% en el caso de sociedades participadas que cotizan en Bolsa), y sin tener dominio efectivo, y que no se consolidan ni por integración proporcional ni por puesta en equivalencia, bien por tratarse de empresas inactivas o bien por su escasa significación. Las principales participaciones incluidas en este epígrafe son las de Alazor Inversiones, S.A. y Autovía del N.O. Concesionaria C.A. Murcia, S.A. por importes de 1.587 y 1.047 millones de pesetas, respectivamente.

En el epígrafe “Otros créditos” se incluye un importe de 990 millones de pesetas correspondiente a José Malvar Construcciones, S.A. (véase nota 27).

11. FONDO DE COMERCIO DE CONSOLIDACIÓN

El movimiento habido durante el ejercicio 2000 en este capítulo ha sido el siguiente:

Sociedades que originan el fondo	Millones de pesetas			
	Saldo inicial	Variaciones del perímetro de consolidación	Amortizaciones	Saldo final
Subgrupo Inima, Servicios Europeos de Medio Ambiente	579	1.048	(77)	1.550
Construcciones Adolfo Sobrino, S.A.	847	-	(54)	793
Subgrupo Guinovart Oshsa	659	-	(41)	618
Subgrupo OHL Brasil	-	498	(2)	496
Asfaltos y Construcciones Elsan, S.A.	443	-	(69)	374
Wirelec, S.A.	255	25	(15)	265
Inmobiliaria Mayalum, S.A. de C.V.	78	-	(4)	74
Uicesa Obras y Construcciones, S.A.	41	-	(3)	38
Huartermex, S.A. de C.V.	-	29	(1)	28
Promociones Jadelu, S.A.	15	-	(1)	14
Morkaitz, S.A.	9	-	-	9
Sociedad General Castellano Leonesa de Aglomerados, S.A. (SOCLES)	6	-	-	6
Alderán Consultores, S.L.	-	4	-	4
Salcoa, S.A.	2	-	-	2
Construcciones Enrique de Luis, S.A. (CELSA)	1	-	-	1
Constructora Euroafricana, S.A.	34	-	(34)	-
Total	2.969	1.604	(301)	4.272

El saldo final del fondo de comercio y su amortización acumulada corresponde a:

Sociedades que originan el fondo	Millones de pesetas		
	Saldo bruto	Amortización acumulada	Saldo neto
Subgrupo Inima, Servicios Europeos de Medio Ambiente	1.657	(107)	1.550
Construcciones Adolfo Sobrino, S.A.	1.131	(338)	793
Subgrupo Guinovart Oshsa	891	(273)	618
Subgrupo OHL Brasil	498	(2)	496
Asfaltos y Construcciones Elsan, S.A.	695	(321)	374
Wirelec, S.A.	342	(77)	265
Inmobiliaria Mayalum, S.A. de C.V.	80	(6)	74
Uicesa Obras y Construcciones, S.A.	65	(27)	38
Huartermex, S.A. de C.V.	29	(1)	28
Promociones Jadelu, S.A.	23	(9)	14
Morkaitz, S.A.	11	(2)	9
Sociedad General Castellano Leonesa de Aglomerados, S.A. (SOCLES)	8	(2)	6
Alderán Consultores, S.L.	4	-	4
Salcoa, S.A.	2	-	2
Construcciones Enrique de Luis, S.A. (CELSA)	1	-	1
Constructora Euroafricana, S.A.	36	(36)	-
Total	5.473	(1.201)	4.272

12. EXISTENCIAS

El detalle de este epígrafe al 31 de diciembre de 2000 es el siguiente:

Concepto	Millones de pesetas		
	Saldo bruto	Provisiones depreciación	Saldo neto
Productos inmobiliarios para la venta	17.320	(354)	16.966
Materiales incorporables, fungibles y repuestos de maquinaria	5.324	(61)	5.263
Trabajos talleres auxiliares, instalaciones de obra y gastos iniciales	8.912	-	8.912
Anticipos a proveedores y subcontratistas	1.792	-	1.792
Total existencias	33.348	(415)	32.933

Del saldo neto 4.554 millones de pesetas corresponden a Uniones Temporales de Empresas.

Los movimientos habidos en el ejercicio 2000 en "Productos inmobiliarios para la venta" han sido los siguientes:

Concepto	Millones de pesetas				
	Saldo inicial	Trasposos	Adiciones	Retiros	Saldo final
Bienes recibidos en dación de pago					
Edificios de viviendas	1.029	(4)	-	(664)	361
Edificios no residenciales	1.290	-	-	(486)	804
Otros edificios	243	4	19	(6)	260
Solares	-	-	25	-	25
Plazas de amarre	122	-	-	-	122
Provisión	(83)	-	(11)	78	(16)
Totales	2.601	-	33	(1.078)	1.556
Obra en curso					
Edificios de viviendas	1.952	(595)	2.152	(2.167)	1.342
Otros edificios	-	485	701	(798)	388
Provisión	-	-	-	-	-
Totales	1.952	(110)	2.853	(2.965)	1.730
Obra terminada					
Edificios de viviendas	1.938	(167)	10	(274)	1.507
Edificios no residenciales	4.037	470	2	(2.958)	1.551
Otros edificios	2.154	636	-	(823)	1.967
Provisión	(96)	(73)	(27)	23	(173)
Totales	8.033	866	(15)	(4.032)	4.852
Solares	11.798	316	1.108	(4.229)	8.993
Provisión	(2.101)	-	-	1.936	(165)
Totales	9.697	316	1.108	(2.293)	8.828
Total general	22.283	1.072	3.979	(10.368)	16.966

Al 31 de diciembre de 2000, productos inmobiliarios para la venta, con un valor en libros de 2.917 millones de pesetas, se encuentran hipotecados en garantía de préstamos cuyo importe dispuesto asciende a 1.036 millones de pesetas (véase nota 18).

13. CLIENTES POR VENTAS Y PRESTACIONES DE SERVICIOS Y ANTICIPOS RECIBIDOS DE CLIENTES

El detalle de estos epígrafes al 31 de diciembre de 2000 es el siguiente:

Concepto	Millones de pesetas
Clientes por ventas y prestaciones de servicios:	
Por obras o servicios pendientes de certificar o facturar	89.591
Por certificaciones	78.326
Por efectos comerciales	15.400
Por retenciones de clientes	6.835
	190.152
Anticipos de clientes	(24.825)
Total	165.327

El desglose del saldo de clientes por ventas y prestaciones de servicios, por tipo de cliente, es el siguiente:

	Millones de pesetas
Nacionales	180.034
Sector público	89.536
Administración central	42.351
Administración autonómica	30.524
Administración local	14.110
Otros organismos	2.551
Sector privado	90.498
Exterior	10.118
Total	190.152

Del saldo total neto de clientes por ventas y prestaciones de servicios y anticipos recibidos de clientes, 29.015 millones de pesetas corresponden a Uniones Temporales de Empresas.

La antigüedad media de los saldos de certificaciones, efectos y retenciones asciende a 122 días, aproximadamente.

Al 31 de diciembre de 2000 el saldo de clientes está minorado en 38.119 millones de pesetas por las cesiones a entidades financieras de créditos frente a clientes, sin posibilidad de recurso en el caso de impago por éstos, razón por la cual se minoró el citado saldo. Estas operaciones devengan intereses en las condiciones normales del mercado hasta la fecha en que la entidad financiera cobra de nuestros clientes o bien hasta la fecha tope estipulada en el contrato de cesión de créditos.

14. DEUDORES VARIOS

El detalle de este epígrafe al 31 de diciembre de 2000 es el siguiente:

Concepto	Millones de pesetas		
	Saldo bruto	Provisiones	Saldo neto
Deudores grupo Hasa	24.334	(24.334)	-
Deudores diversos empresas del grupo	2.141	(1.999)	142
Deudores varios	11.829	(874)	10.955
Total	38.304	(27.207)	11.097

En el epígrafe "Deudores varios" se incluye un importe de 1.601 millones de pesetas correspondiente a José Malvar Construcciones, S.A. (véase nota 27).

Del saldo total neto 437 millones de pesetas corresponden a Uniones Temporales de Empresas.

15. ADMINISTRACIONES PÚBLICAS

El detalle de los saldos a cobrar a las Administraciones Públicas al 31 de diciembre de 2000 es el siguiente:

Concepto	Millones de pesetas
Hacienda Pública	15.628
Por I.V.A./I.G.I.C	8.653
Por crédito fiscal e impuestos anticipados	3.459
Por devoluciones del impuesto general sobre el tráfico de empresas	1.603
Por retenciones y pagos a cuenta del impuesto sobre sociedades	1.278
Por otros impuestos	635
Seguridad Social	2
Total	15.630

Huarte, S.A., hoy absorbida por Obrascón Huarte Lain, S.A., mantiene reclamaciones ante la Administración solicitando la devolución del impuesto general sobre el tráfico de empresas en ejecución de obras para el equipamiento comunitario junto con los intereses correspondientes al periodo transcurrido desde la fecha del ingreso o retención del impuesto y la resolución del consiguiente recurso. Los Administradores, una vez conocido el dictamen favorable de las sentencias hasta ahora resueltas, siguieron el criterio de reconocer la cuenta a cobrar correspondiente a los importes de las liquidaciones con sentencia favorable y de aquellas que, habiendo sido recurridas, corresponden a obras que incluyen varios recursos ya resueltos favorablemente.

16. FONDOS PROPIOS

El movimiento habido durante el ejercicio 2000 en las diferentes cuentas de este epígrafe ha sido el siguiente:



Millones de pesetas

Concepto	Capital social	Prima de emisión	Reserva de revalorización	Reserva legal	Otras reservas	Reservas en sociedades consolidadas	Diferencias de conversión	Resultado atribuido a la Sociedad Dominante	Total fondos propios
Saldo al 31 de diciembre de 1999	8.954	42.196	205	982	8.625	3.481	974	4.326	69.743
Distribución de beneficio del ejercicio 1999	-	-	-	125	(1.427)	3.076	-	(4.326)	(*) (2.552)
Variación por diferencias de conversión	-	-	-	-	-	-	1.147	-	1.147
Variaciones del perímetro de consolidación	-	-	-	-	-	(120)	-	-	(120)
Otros movimientos	-	127	-	-	152	-	-	-	279
Beneficio del ejercicio 2000	-	-	-	-	-	-	-	12.236	12.236
Saldo al 31 de diciembre de 2000	8.954	42.323	205	1.107	7.350	6.437	2.121	12.236	80.733

(*) Dividendo repartido en el ejercicio 2000.

a) Capital social

Al 31 de diciembre de 2000 el capital social estaba representado por 89.543.898 acciones al portador, de 100 pesetas de valor nominal cada una, totalmente suscritas y desembolsadas.

Al 31 de diciembre de 2000, la sociedad Espacio Activos Financieros, S.L. tenía una participación directa del 28,54% en el capital social de la Sociedad Dominante, siendo la única sociedad, a esa fecha, con una participación igual o superior al 10%.

Las acciones representativas del capital social de Obrascón Huarte Lain, S.A. están admitidas en las Bolsas de Madrid y Barcelona y cotizan en el mercado continuo.

b) Reserva legal

De acuerdo con el Texto Refundido de la Ley de Sociedades Anónimas, debe destinarse como mínimo una cifra igual al 10% del beneficio del ejercicio a la reserva legal hasta que ésta alcance, al menos, el 20% del capital social. La reserva legal podrá utilizarse para aumentar el capital en la parte de su saldo que exceda del 10% del capital ya aumentado. Salvo para esta finalidad, y mientras no supere el 20% del capital social, esta reserva sólo podrá destinarse a la compensación de pérdidas, y siempre que no existan otras reservas disponibles suficientes para este fin.

En la distribución del resultado del ejercicio 2000 propuesta por los Administradores de la Sociedad Dominante se contempla una dotación de 684 millones de pesetas a la reserva legal, con lo que ésta alcanzaría el 20% del capital social.

c) Prima de emisión

En el ejercicio 1999, y como consecuencia de la Oferta Pública de Suscripción de acciones, se procedió a dotar una provisión para riesgos y gastos con cargo a prima de emisión por importe de 361 millones de pesetas, cantidad equivalente a la bonificación del 3% a la que tenían derecho los inversores del tramo minorista si mantenían durante un período de seis meses, hasta el 8 de abril de 2000, un saldo mínimo diario de acciones igual al suscrito en la operación y ejerciesen ese derecho de descuento transcurrido dicho plazo. En el ejercicio 2000 se ha procedido a incrementar el saldo de prima de emisión en 127 millones de pesetas, cantidad correspondiente al excedente de la provisión dotada en 1999, con lo que su saldo final asciende a 42.323 millones de pesetas.

El Texto Refundido de la Ley de Sociedades Anónimas permite expresamente la utilización del saldo de la prima de emisión para ampliar el capital, y no establece restricción específica alguna en cuanto a la disponibilidad de dicho saldo.

d) Reserva de revalorización

Este saldo podrá destinarse, sin devengo de impuestos, a eliminar los resultados contables negativos, tanto los acumulados de ejercicios anteriores como los del propio ejercicio, o los que puedan producirse en el futuro, y a ampliar el capital social.

A partir del 1 de enero del año 2007, transcurridos diez años contados a partir de la fecha del balance en el que se reflejaron las operaciones de actualización, la reserva de revalorización podrá destinarse a reservas de libre disposición, siempre que la plusvalía monetaria haya sido realizada.

Se entenderá realizada la plusvalía en la parte correspondiente a la amortización contablemente practicada o cuando los elementos patrimoniales actualizados hayan sido transmitidos o dados de baja en los libros de contabilidad.

Adicionalmente, en el caso de que la revalorización provenga de elementos patrimoniales en régimen de arrendamiento financiero, la citada disposición no podrán tener lugar antes del momento en que se ejercite la opción de compra.

Si se dispusiera del saldo de esta cuenta en forma distinta a la prevista en el Real Decreto-Ley 7/1996, dicho saldo pasaría a estar sujeto a tributación.

e) Reservas en sociedades consolidadas

Al 31 de diciembre de 2000 el detalle por sociedades de la aportación a las “Reservas en sociedades consolidadas” es el siguiente:



Sociedades	Millones de pesetas
Autopista Ezeiza Cañuelas, S.A. (AECSA)	1.453
Subgrupo Guinovart Oshsa	871
S.A. Trabajos y Obras (SATO)	822
Asfaltos y Construcciones Elsan, S.A.	787
Construcciones Adolfo Sobrino, S.A.	557
Hotel el Viso, S.A.	518
Urbanizadora Hispano Belga, S.A. (U.H.B.)	515
Desaladora de la Costa del Sol, S.A.(DECOSOL)	447
Nautic Palamós, S.A.	396
EMV Alcalá de Henares, S.A.	196
Uicesa Obras y Construcciones, S.A.	154
Subgrupo Inima, Servicios Europeos de Medio Ambiente	150
Construcciones Enrique de Luis, S.A. (CELSA)	92
Huarte del Ecuador, S.A.	69
Cein, S.A.	63
Salcoa, S.A.	56
Promociones Jadelu, S.A.	38
Constructora Euroafricana, S.A.	34
Estacionamientos Providencia, S.A.	31
Cida Hidroquímica, S.A.	26
Agua y Medio Ambiente, S.A.	23
Inmobiliaria Mayalum, S.A. de C.V.	23
Constructora e Inmobiliaria Huarte Ltda.	13
PACSA, Pavimentos, Asfaltos y Conservación,S.A.	13
Empresa Constructora Huarte Andina, S.A.	13
Port Torredembarra, S.A.	12
Morkaitz, S.A.	11
Sociedad General Castellano Leonesa de Aglomerados, S.A. (SOCLES)	9
Unifamiliares Cadrete, S.L.	5
Autopistas al Sur, S.A. (AUSUR)	1
Huaribe, S.A. de C.V.	(3)
Subgrupo OHL Brasil	(4)
Hur, S.A.	(36)
Wirelec, S A.	(51)
Inmolain, S.L.	(78)
Construcciones y Edificaciones Les Valls, S.A. (CEVALLS)	(212)
Grupo Sobrino, S.A.	(250)
Empresa Constructora Huarte San José Ltda.	(327)
Total	6.437

17. SOCIOS EXTERNOS

El saldo de este capítulo del balance de situación consolidado recoge el valor de la participación de los accionistas minoritarios en las sociedades consolidadas por integración global. Asimismo, el saldo que se muestra en las cuentas de pérdidas y ganancias consolidadas en el capítulo "Resultado atribuido a socios externos" representa la participación de dichos accionistas minoritarios en los resultados del ejercicio.

El movimiento habido en el ejercicio 2000 en el epígrafe "Socios externos" ha sido el siguiente:

Sociedades	Millones de pesetas					
	Saldo inicial	Variaciones del perímetro de consolidación	Otros movimientos	Subtotal	Resultado atribuido a socios externos	Saldo final
Autopista Ezeiza Cañuelas, S.A. (AECSA)	-	3.319	-	3.319	779	4.098
Subgrupo Inima, Servicios Europeos de Medio Ambiente	5	950	-	955	63	1.018
Euroglosa 45, S.A.	993	-	-	993	-	993
Subgrupo OHL Brasil	-	11	-	11	197	208
Uicesa, Obras y Construcciones, S.A.	124	-	-	124	70	194
Agua y Medio Ambiente, S.A.	56	-	(4)	52	18	70
Construcciones Enrique de Luis, S.A. (CELSA)	47	-	-	47	5	52
Grupo Sobrino, S.A.	43	-	-	43	2	45
Nautic Palamós, S.A.	31	-	-	31	2	33
Marina Urola, S.A.	31	-	-	31	(7)	24
Alderán Consultores, S.L.	-	11	-	11	6	17
Construcciones y Edificaciones Les Valls, S.A. (CEVALLS)	-	-	-	-	2	2
Hotel El Viso, S.A.	2	-	-	2	-	2
Constructora Euroafricana, S.A.	3	-	-	3	(1)	2
Autopistas al Sur, S.A. (AUSUR)	21	(21)	-	-	1	1
Unifamiliares Cadrete, S.L.	(8)	-	-	(8)	-	(8)
Promociones Jadelu, S.A.	(12)	-	(10)	(22)	(1)	(23)
Total	1.336	4.270	(14)	5.592	1.136	6.728

El desglose entre capital, reservas y resultado atribuido a socios externos, es el siguiente:

Sociedades	Millones de pesetas				
	Capital	Reservas	Subtotal	Resultado atribuido a socios externos	Saldo final
Autopista Ezeiza Cañuelas, S.A. (AECSA)	2.214	1.105	3.319	779	4.098
Subgrupo Inima, Servicios Europeos de Medio Ambiente	773	182	955	63	1.018
Euroglosa 45, S.A.	993	-	993	-	993
Subgrupo OHL Brasil	11	-	11	197	208
Uicesa, Obras y Construcciones, S.A.	15	109	124	70	194
Agua y Medio Ambiente, S.A.	40	12	52	18	70
Construcciones Enrique de Luis, S.A. (CELSA)	50	(3)	47	5	52
Grupo Sobrino, S.A.	65	(22)	43	2	45
Nautic Palamós, S.A.	3	28	31	2	33
Marina Urola, S.A.	32	(1)	31	(7)	24
Alderán Consultores, S.L.	-	11	11	6	17
Construcciones y Edificaciones Les Valls, S.A. (CEVALLS)	12	(12)	-	2	2
Hotel El Viso, S.A.	2	-	2	-	2
Constructora Euroafricana, S.A.	6	(3)	3	(1)	2
Autopistas al Sur, S.A. (AUSUR)	-	-	-	1	1
Unifamiliares Cadrete, S.L.	1	(9)	(8)	-	(8)
Promociones Jadelu, S.A.	7	(29)	(22)	(1)	(23)
Total	4.224	1.368	5.592	1.136	6.728

18. DEUDAS CON ENTIDADES DE CRÉDITO

Los pasivos financieros del Grupo por operaciones formalizadas con entidades de crédito al 31 de diciembre de 2000 son los siguientes:

Dispuesto por tipo de línea	Millones de pesetas						
	Deudas con vencimiento en:						Total
	2001	2002	2003	2004	2005	Resto	
Negociación de certificaciones y efectos	8.691	-	-	-	-	-	8.691
Prestamos y pólizas de crédito	15.537	6.737	7.634	6.342	6.059	10.564	52.873
Créditos hipotecarios no subrogables	504	523	549	569	590	1.591	4.326
Créditos hipotecarios subrogables sobre inmuebles a la venta	94	134	94	98	93	523	1.036
Otros créditos	529	110	118	127	265	922	2.071
Total	25.355	7.504	8.395	7.136	7.007	13.600	68.997
Deudas por intereses devengados y no vencidos	797	-	-	-	-	-	797
Total entidades de crédito	26.152	7.504	8.395	7.136	7.007	13.600	69.794

Con fecha 31 de julio de 2000 la Sociedad Dominante firmó un crédito sindicado a largo plazo por importe de 20.400 millones de pesetas. Dicho préstamo tiene amortizaciones anuales de 4.080 millones de pesetas, siendo la primera amortización el 14 de diciembre de 2001 y la última el 15 de diciembre de 2005.

Del total de deudas con entidades de crédito al 31 de diciembre de 2000, 20.929 millones de pesetas corresponden a sociedades concesionarias.

Del saldo de 68.997 millones de pesetas, 5.984 millones de pesetas corresponden a Uniones Temporales de Empresas, 1.059 millones de pesetas por negociación de certificaciones y efectos y 4.925 millones de pesetas por pólizas de crédito.

- Líneas de descuento y negociación de certificaciones

	Millones de pesetas
Límite concedido	25.098
Utilizado	8.691
Disponibile	16.407

El tipo medio de interés aplicado durante 2000 para las líneas utilizadas ha sido del 4,55%.

- Pólizas de crédito

	Millones de pesetas
Límite concedido	113.289
Utilizado	52.873
Disponibile	60.416

El tipo medio de interés aplicado durante 2000 para las líneas utilizadas ha sido del 4,85%.

- Hipotecarios

Al 31 de diciembre de 2000 determinados activos se encontraban afectos a garantías hipotecarias, según el siguiente detalle (veáanse notas 9 y 12).

	Millones de pesetas	
	Valor neto del activo	Importe total hipoteca
Inmoviliado material	7.385	4.326
Existencias	2.917	1.036
Total	10.302	5.362

19. OTRAS DEUDAS NO COMERCIALES Y OTROS ACREEDORES A LARGO PLAZO

El detalle de estos epígrafes al 31 de diciembre de 2000 es el siguiente:

Concepto	Millones de pesetas	
	Otras deudas no comerciales	Otros acreedores a largo plazo
Administraciones públicas:		
Seguridad Social	1.266	-
Hacienda Pública, cuotas corrientes devengadas y otros	17.215	8
Subtotal	18.481	8
Remuneraciones pendientes de pago	1.069	-
Otras deudas:		
Acreedores convenio judicial	1.729	2.711
Leasing (principal e intereses)	910	2.350
Desembolsos pendientes sobre acciones	543	826
Resto	4.650	1.508
Subtotal	7.832	7.395
Fianzas y depósitos recibidos	8	55
Total	27.390	7.458

20. SITUACIÓN FISCAL

El Grupo Obrascón Huarte Lain tributa en régimen de consolidación fiscal en aquellas sociedades que la Ley permite. El resto de las sociedades tributan individualmente. El epígrafe "Impuesto sobre sociedades" de la cuenta de pérdidas y ganancias consolidada refleja la suma de los importes que resultan de la declaración fiscal consolidada y de las de aquellas que lo hacen individualmente.

El gasto fiscal del ejercicio 2000 registrado por el Grupo en la cuenta de pérdidas y ganancias asciende a 582 millones de pesetas, de los que 39 millones de pesetas corresponden al Grupo consolidado fiscal.

Las principales diferencias existentes a 31 de diciembre de 2000 entre el resultado consolidado del Grupo y las diferentes bases imponibles de las declaraciones individuales de las Sociedades que componen el mismo, son las siguientes:

- Las diferencias temporales producidas por el distinto momento de imputación temporal de los resultados obtenidos por las Uniones Temporales de Empresas.
- Las diferencias temporales consecuencia del tratamiento fiscal del leasing.

La mayoría de las sociedades que han obtenido bases imponibles positivas durante el ejercicio 2000 han podido compensarlas con las bases imponibles negativas de ejercicios anteriores.



Las sociedades que forman el Grupo tienen bases imponibles negativas individuales pendientes de compensar por un importe de 47.572 millones de pesetas, de las que 36.715 millones de pesetas corresponden a la Sociedad Dominante. Adicionalmente, el Grupo consolidado fiscal, como tal, dispone de una base imponible negativa generada en este ejercicio de 475 millones de pesetas.

Las sociedades que forman el Grupo disponen de deducciones pendientes de aplicar por un importe de 1.046 millones de pesetas por doble imposición generados en los ejercicios 1996, 1997, 1998, 1999 y 2000, y 360 millones de pesetas por deducciones en inversión generados en los ejercicios 1996, 1998, 1999 y 2000.

De acuerdo con la legislación vigente, las pérdidas fiscales de un ejercicio pueden compensarse a efectos impositivos con los beneficios de los diez ejercicios siguientes. No obstante, el importe final a compensar por dichas pérdidas fiscales pudiera ser modificado como consecuencia de la comprobación de los ejercicios en que se produjeron.

Las diferencias permanentes y temporales surgidas como consecuencia de la aplicación del régimen de tributación de los grupos de sociedades son poco significativas.

Los ejercicios pendientes de inspección fiscal en relación con los principales impuestos (Sociedades, IRPF, IGIC e IVA) de las sociedades que han dado lugar a Obrascón Huarte Lain, S.A. se indican a continuación:

Sociedad General de Obras y Construcciones Obrascón, S.A.	1997
Huarte, S.A.	1994 a 1997 (ambos inclusive)
Construcciones Lain, S.A.	1994 a 1998 (ambos inclusive)
Obrascón Huarte, S.A.	1998
Obrascón Huarte Lain, S.A.	1999 y 2000

La mayoría de las Uniones Temporales de Empresas en las que participa la Sociedad Dominante y sus sociedades dependientes, tienen abiertos a la inspección fiscal, para todos los impuestos a los que se hallan sujetas, los últimos cuatro ejercicios.

En cada una de las sociedades que posteriormente han sido fusionadas dando lugar a Obrascón Huarte Lain, S.A. se iniciaron actuaciones inspectoras, cuya situación a la fecha es la siguiente:

Sociedad General de Obras y Construcciones Obrascón, S.A.

Las autoridades fiscales finalizaron en el ejercicio 2000 la revisión de los principales impuestos aplicables para los ejercicios comprendidos entre el 1 de enero de 1992 y el 31 de diciembre de 1996. Como resultado de dicha revisión se incoaron diversas actas con un coste de 475 millones de pesetas, que ha sido registrado en los epígrafes "Otras deudas no comerciales" del pasivo del balance de situación consolidado y "Gastos extraordinarios" de la cuenta de pérdidas y ganancias consolidada del ejercicio 2000 (véase nota 22).



Huarte, S.A.

Con fecha 30 de junio de 1999 se iniciaron las actuaciones de comprobación de la Agencia Tributaria para los ejercicios comprendidos entre el 1 de enero de 1994 y el 31 de diciembre de 1997. Al cierre del ejercicio 2000 continúan dichas actuaciones inspectoras.

Construcciones Lain, S.A.

Con fecha 5 de julio de 1999 se iniciaron las actuaciones de comprobación de la Agencia Tributaria para los ejercicios comprendidos entre el 1 de enero de 1994 a 31 de diciembre de 1997. Al cierre del ejercicio 2000 continúan dichas actuaciones inspectoras.

Los Administradores de la Sociedad Dominante no esperan que, como consecuencia de las actuaciones inspectoras, se produzcan pasivos adicionales que afecten de forma significativa a las cuentas anuales del ejercicio 2000.

21. GARANTÍAS COMPROMETIDAS CON TERCEROS Y OTROS PASIVOS CONTINGENTES

Entre los pasivos de carácter contingente se incluye el correspondiente a la responsabilidad normal de las empresas constructoras por la ejecución y terminación de sus contratos de obra, tanto los suscritos por las propias sociedades del Grupo como los formalizados por las Uniones Temporales de Empresas en las que participan. Asimismo, existe la responsabilidad subsidiaria de las obligaciones de sus subcontratistas con los Organismos de la Seguridad Social respecto a su personal en obra. Se estima que no se producirá quebranto alguno para el Grupo por estos conceptos.

Al 31 de diciembre de 2000, las sociedades del Grupo tenían prestados avales a terceros por importe de 135.404 millones de pesetas, de los cuales 91.990 millones de pesetas corresponden, como es práctica habitual del sector, a avales presentados ante Organismos Públicos y clientes privados para garantizar el buen fin de la ejecución de obras, y el resto como consecuencia de avales provisionales en licitación de obras.

Adicionalmente, las sociedades del Grupo tenían prestada garantía personal y solidaria a diversas entidades, principalmente bancarias, como garantía por pólizas de crédito concedidas a las distintas sociedades del grupo y cuyo importe al 31 de diciembre de 2000 ascendía a 5.117 millones de pesetas.

Los Administradores de la Sociedad Dominante no esperan que, como consecuencia de la prestación de estas garantías, se produzcan pasivos adicionales que afecten de forma significativa a las presentes cuentas anuales.



22. RESULTADOS, VENTAS Y CARTERA DE PEDIDOS

Resultado atribuido a la Sociedad Dominante

El detalle de la aportación al resultado del ejercicio 2000 de cada una de las sociedades y subgrupos incluidos en el perímetro de consolidación es el siguiente:

Sociedades	Millones de pesetas
Obrascón Huarte Lain, S.A.	8.083
Autopista Ezeiza Cañuelas, S.A. (AECSA)	1.628
Huartermex, S.A. de C.V.	693
Subgrupo OHL Brasil	678
S.A. Trabajos y Obras (SATO)	334
Hotel el Viso, S.A.	318
Subgrupo Guinovart Oshsa	316
Uicesa Obras y Construcciones, S.A.	276
Inmolain, S.L.	264
Subgrupo Inima, Servicios Europeos de Medio Ambiente	87
Nautic Palamós, S.A.	66
Autopistas al Sur, S.A. (AUSUR)	66
PACSA, Pavimentos, Asfaltos y Conservación, S.A.	43
Construcciones y Edificaciones Les Valls, S.A. (CEVALLS)	38
Salcoa, S.A.	32
Construcciones Enrique de Luis, S.A. (CELSA)	31
Urbanizadora Hispano Belga, S.A. (U.H.B.)	30
Grupo Sobrino, S.A.	23
Agua y Medio Ambiente, S.A.	23
Empresa Constructora Huarte Andina, S.A.	22
Cida Hidroquímica, S.A.	17
Alderán Consultores, S.L.	14
Wirelec, S.A.	(1)
Estacionamientos Providencia, S.A.	(2)
Huarte del Ecuador, S.A.	(2)
Unifamiliares Cadrete, S.L.	(2)
Promociones Jadelu, S.A.	(4)
Inmobiliaria Mayalum, S.A. de C.V.	(4)
Port Torredembarra, S.A.	(5)
Huaribe, S.A. de C.V.	(6)
Tecnología, Servicios Logísticos y Aplicaciones, S.A. (TESELA)	(9)
Marina Urola, S.A.	(13)
Hur, S.A.	(23)
Constructora Euroafricana, S.A.	(34)
Morkaitz, S.A.	(46)
Cein, S.A.	(53)
Sociedad General Castellano Leonesa de Aglomerados, S.A. (SOCLES)	(70)
Asfaltos y Construcciones Elsan, S.A.	(89)
Empresa Constructora Huarte San José Ltda.	(116)
Construcciones Adolfo Sobrino, S.A.	(367)
Total resultado atribuido a la Sociedad Dominante	12.236

Ventas

Las ventas del Grupo Obrascón Huarte Lain del ejercicio 2000 ascienden a 297.286 millones de pesetas, siendo su distribución por tipo actividad, clientes y zonas geográficas, la siguiente:

Tipo de actividad	Millones de pesetas
Construcción	222.200
Obra civil	120.619
Carreteras	60.455
Hidráulicas	13.094
Ferrovias	16.463
Marítimas	6.647
Otras obras civiles	23.960
Edificación	101.581
Edificación residencial	43.333
Otros edificios	58.248
Diversificación	75.086
Servicios	26.510
Medio ambiente	13.948
Promoción de infraestructuras	10.392
Gestión inmobiliaria	24.236
Total ventas	297.286

Tipo de cliente	Millones de pesetas
Nacional	
Cientes públicos	135.785
Administración central	59.801
Administración autonómica	35.783
Administración local	17.386
Otros organismos	22.815
Cientes privados	130.025
Total nacional	265.810
Exterior	
Cientes públicos	19.952
Cientes privados	11.524
Total exterior	31.476
Total ventas	297.286

Zona geográfica	Millones de pesetas
Nacional	
Andalucía	39.375
Aragón	17.410
Asturias	4.793
Baleares	1.553
Canarias	19.719
Cantabria	9.321
Castilla La Mancha	8.585
Castilla – León	10.049
Cataluña	48.591
Extremadura	6.588
Galicia	3.579
Madrid	54.468
Murcia	7.963
Navarra	1.916
Rioja	57
País Vasco	10.600
Valencia	21.243
Total nacional	265.810
Exterior	
Alemania	1.000
Argelia	173
Argentina	8.238
Brasil	3.527
Chile	5.469
Ecuador	1.003
Marruecos	4.046
México	7.173
Panamá	629
Perú	177
Portugal	41
Total exterior	31.476
Total ventas	297.286

Del total de ventas del ejercicio 2000, 80.888 millones de pesetas corresponden a Uniones Temporales de Empresas

Cartera de pedidos

Al 31 de diciembre de 2000 la cartera total de pedidos del Grupo Obrascón Huarte Lain ascendía a 1.044.257 millones de pesetas.

Su distribución por tipo de actividad y zonas geográficas es la siguiente:

Tipo de actividad	Millones de pesetas		
	Corto plazo	Largo plazo	Total
Construcción	397.681	-	397.681
Obra Civil	271.593	-	271.593
Carreteras	120.992	-	120.992
Hidráulicas	27.052	-	27.052
Ferrovias	20.246	-	20.246
Marítimas	8.280	-	8.280
Otras obras civiles	95.023	-	95.023
Edificación	126.088	-	126.088
Edificación residencial	53.760	-	53.760
Otros edificios	72.328	-	72.328
Diversificación	41.579	604.997	646.576
Servicios	14.149	-	14.149
Medio ambiente	13.500	136.809	150.309
Promoción de infraestructuras	-	468.188	468.188
Gestión inmobiliaria	13.930	-	13.930
Total cartera	439.260	604.997	1.044.257

Zona geográfica	Millones de pesetas		
	Corto plazo	Largo plazo	Total
Nacional			
Andalucía	42.935	36.022	78.957
Aragón	14.147	-	14.147
Asturias	8.458	-	8.458
Baleares	2.874	-	2.874
Canarias	29.709	1.948	31.657
Cantabria	10.765	-	10.765
Castilla La Mancha	8.992	5.223	14.215
Castilla – León	20.727	-	20.727
Cataluña	55.792	46.822	102.614
Extremadura	6.264	-	6.264
Galicia	11.048	58.245	69.293
Madrid	97.219	129.749	226.968
Murcia	9.325	32.835	42.160
Navarra	3.546	2.131	5.677
Rioja	40	-	40
País Vasco	15.496	4.189	19.685
Valencia	22.175	-	22.175
Total nacional	359.512	317.164	676.676
Exterior			
Alemania	82	-	82
Argelia	129	-	129
Argentina	2.060	119.397	121.457
Brasil	-	115.884	115.884
Costa Rica	4.500	-	4.500
Chile	18.152	47.879	66.031
Ecuador	7.647	-	7.647
Marruecos	5.132	-	5.132
México	921	4.673	5.594
Perú	832	-	832
Portugal	243	-	243
Turquía	40.007	-	40.007
Otros Países	43	-	43
Total exterior	79.748	287.833	367.581
Total cartera	439.260	604.997	1.044.257

Del total de la cartera a corto plazo, 227.604 millones de pesetas corresponden a Obra Directa y 211.656 millones de pesetas a Uniones Temporales de Empresas.

Del total de cartera a corto plazo, 299.169 millones de pesetas corresponden a Obra Pública y 140.091 millones de pesetas a Obra Privada.

La cartera total correspondiente a exterior asciende a 367.581 millones de pesetas, 79.748 millones de pesetas a corto plazo y 287.833 millones de pesetas a largo plazo, lo que representa un 35,2% del total de la cartera de pedidos.

Resultados extraordinarios

El detalle de las partidas más significativas que componen el saldo de resultados extraordinarios de la cuenta de pérdidas y ganancias del ejercicio 2000 es el siguiente:

	Millones de pesetas
	Beneficio (pérdida)
Por garantía recompra acciones Directivos	(636)
Por actas de inspección	(475)
Otros resultados extraordinarios	(325)
Total resultados extraordinarios (pérdida)	(1.436)

Dentro del Plan de Acciones para Directivos establecido en el ejercicio 1999 figuraba la prestación de garantías complementarias por la Sociedad Dominante, con carácter solidario, ante la entidad financiera que concediera la financiación necesaria a cada beneficiario para realizar la compra de acciones. Dado que al cierre del ejercicio 2000 las acciones cotizaban por debajo del precio al que se realizó la compraventa, se ha procedido a dotar una provisión por importe de 636 millones de pesetas, ascendiendo el importe total provisionado por este concepto a 2.114 millones de pesetas, que se encuentran registrados en el epígrafe "Provisiones para riesgos y gastos" del balance de situación.

Transacciones con empresas vinculadas

Durante el ejercicio 2000 se han producido con empresas vinculadas pertenecientes al Grupo Villar Mir las siguientes operaciones:

	Millones de pesetas
Ventas por obra ejecutada	8.224
Ingresos accesorios	18
Aprovisionamientos	316
Servicios exteriores	326



Al 31 de diciembre de 2000 los saldos pendientes con empresas vinculadas son los siguientes:

	Millones de pesetas
Activo	
Cientes por ventas y prestaciones de servicios	5.646
Deudores varios	9
Pasivo	
Anticipos recibidos de clientes	27
Acreedores comerciales	205

23. PERSONAS EMPLEADAS

El número medio de personas empleadas en el curso del ejercicio 2000, distribuido por categorías, ha sido el siguiente:

	Número medio de empleados
Categoría Profesional	
Directivos y titulados superiores	603
Titulados medios	625
Técnicos no titulados	1.171
Administrativos	985
Resto de personal	3.176
Total	6.560
Personal fijo	3.038
Personal eventual	3.522
Total	6.560

En el ejercicio 2000 el número medio de empleados eventuales correspondientes a Uniones Temporales de Empresas ha sido de 603 personas.

24. RETRIBUCIONES Y OTRAS PRESTACIONES AL CONSEJO DE ADMINISTRACIÓN

La Sociedad Dominante ha registrado como retribuciones brutas devengadas por los miembros que han pertenecido al Consejo de Administración durante el ejercicio 2000, en concepto de dictas de asistencia, un importe de 29 millones de pesetas. Las percepciones salariales recibidas por todos los conceptos por los tres ejecutivos del Grupo que pertenecen o han pertenecido al Consejo de Administración durante el ejercicio 2000 ascendieron a 219 millones de pesetas.

Los miembros del Consejo de Administración tienen suscrita una póliza de seguro de Responsabilidad Civil de Consejeros, no existiendo ninguna otra obligación contraída en relación con los miembros del Consejo de Administración.

25. LITIGIOS

Ante el Juzgado Central de Instrucción nº 6 de la Audiencia Nacional se siguen diligencias previas en virtud de querrela criminal interpuesta por supuestos delitos de estafa, alzamiento de bienes e insolvencia punible, contra veintiún antiguos administradores de Hasa y Huarte y contra estas sociedades. Dicho procedimiento se encuentra en fase de investigación, habiendo solicitado Huarte, S.A. el cambio de su condición de imputado a la de perjudicado.

Los Administradores de Obrascón Huarte Lain, S.A. y sus asesores legales entienden que de dicha querrela no deben derivarse perjuicios para el Grupo.

26. ASPECTOS DERIVADOS DE LA INTRODUCCION AL EURO

En el año 1998 se inició el estudio de las implicaciones en todos los programas de las aplicaciones informáticas existentes para realizar las adaptaciones necesarias al Euro.

Se constituyó un equipo de proyecto cuya misión consiste en realizar todas las modificaciones pertinentes que hay que acometer en los 3.000 programas inventariados. Todos los nuevos desarrollos realizados desde el 1 de enero de 1998 ya contemplan los aspectos necesarios del Euro.

En el primer semestre del año 2001 está prevista la terminación de todas las modificaciones de los programas y la realización de todas las pruebas necesarias a nivel programa.


En Julio del año 2001 todas las aplicaciones estarán operativas.

Los costes externos de adaptación al Euro se encuentran recogidos en el contrato de outsourcing informático que mantiene la Sociedad Dominante.

27. HECHOS POSTERIORES AL CIERRE

El día 9 de enero de 2001 se ha formalizado la compraventa del 60,4% del capital social de la sociedad gallega José Malvar Construcciones, S.A., en ejecución del pacto suscrito con su antiguo accionista de referencia el 3 de febrero de 1999.

En el mes de enero de 2001 se ha suscrito un contrato de compraventa del 70,0% del capital social de Autovías, S.A., sociedad brasileña titular de una concesión para la explotación y remodelación de una autovía de 317 kilómetros en el estado de Sao Paulo en Brasil, otorgada por el Gobierno de dicho estado. Trás la adquisición de este 70,0%, la participación total del Grupo en Autovías, S.A. asciende al 94%. La transmisión de las acciones ha quedado sujeta a la obtención de la autorización de cambio accionario por parte de las autoridades brasileñas competentes.



ANEXO I
OBRA SÓN HUARTE LAIN, S.A. Y SOCIEDADES DEPENDIENTES
 Identificación de las sociedades comprendidas en el Grupo consolidado

Societari	Domicilio social	Actividad principal
Construcción regional		
Asfaltos y Construcciones Elsam, S.A.	C/ Gobelas, 47 (Madrid)	Construcción
Construcciones Adolfo Sobrino, S.A.	Pº Portuñete, 83 - 1º Dpto 8-9 (San Sebastian - Guipuzcoa)	Construcción
Construcciones Enrique de Luis, S.A. (CLLSA)	Camino de las Torres, 4 bajo (Zaragoza)	Construcción
Construcciones Gorbua, S.A.	C/ Gran Via, 81 (Bilbao)	Construcción
Morkitz, S.A.	C/ San Vicente, 8 - 8º (Bilbao)	Construcción
Promociones Jodelu, S.A.	Camino de las Torres, 4 bajo (Zaragoza)	Construcción
S.A. Trabajos y Obras (SATOI)	C/ Arturo Soria, 336 (Madrid)	Construcción
Salcoa, S.A.	P I La Cellosa Edificio Cellosa II 3º Oficina 10 (Almería)	Construcción
Sociedad General Castellano Luces de Aglomerados: S.A. (SOCLES)	C/ Vicente Alexandre, 11 (Valldolid)	Construcción
Subgrupo Gumovart Oshna	Mas Casarevas, 46-64 (Barcelona)	Construcción
Unifamiliares Cadrete, S.L.	C/ Ramón y Cajal, 6 (Caudete - Zaragoza)	Construcción
Construcción internacional		
Construcciones y Edificacions Les Valls, S.A. (CEVALS)	C/ Prat de la Creu, 92 (Andorra la Vella - Andorra)	Construcción
Construtora Euroafriicana, S.A.	Urbanización Pequeña España - Carretera del Aeropuerto s/n (Malabo - Guinea Ecuatorial)	Construcción
Empresa Constructora Huarte Andina, S.A.	C/ Monjitas, 392 Piso 20 (Santiago de Chile - Chile)	Construcción
Empresa Constructora Huarte San José, Ltd	C/ Monjitas, 392 Piso 20 (Santiago de Chile - Chile)	Construcción
Huaribe, S.A. de C.V.	C/ Homero, 418 - 1º (Mexico D.F. - Mexico)	Construcción
Huarte del Ecuador, S.A.	Nubez de Vela e Ignacio Santa María (Quito - Ecuador)	Construcción
Huatiemex, S.A. de C.V.	C/ Homero, 418 - 1º (Mexico D.F. - Mexico)	Construcción
Hur, S.A.	C/ Río Negro, 1334 (Montevideo - Uruguay)	Construcción
Inmobiliaria Mayaluani, S.A. de C.V.	C/ Homero, 418 - 1º (Mexico D.F. - Mexico)	Construcción
Diversificación		
Servicios		
Alderán Consultores, S.L.	Arturo Soria, 336 (Madrid)	Nuevas Tecnologías
Grupo Sobrino, S.A.	Paseo Artola, 15-17 (San Sebastian - Guipuzcoa)	Servicios
PACSA, Pavimentos, Asfaltos y Conservación, S.A.	Arturo Soria, 336 (Madrid)	Servicios Urbanos
Tecnología, Servicios Logísticos y Aplicaciones, S.A. (TESELA)	C/ Gobelas, 35 - 37 (Madrid)	Nuevas Tecnologías
Wirlec, S.A.	Arturo Soria, 336 (Madrid)	Servicios
Medio Ambiente		
Agua y Medio Ambiente, S.A.	Plaza Marcos Fernández, 4 Of 10 (Valldolid)	Servicios Urbanos
Cida Hidroquímica, S.A.	C/ Gran Via Les Cortes Catalanas, 645 (Barcelona)	Ingeniería
Desaladora Costa del Sol, S.A. (DECOSOL)	Carretera de Istán Km 1,85 (Marbella - Málaga)	Explotación concesión desaladora
Subgrupo Inima, Servicios Europeos de Medio Ambiente	Arturo Soria, 336 (Madrid)	Servicios Medioambientales
Promoción de Infraestructuras		
Autopista Ezeiza Cañuelas, S.A. (AECESA)	Avenida de Mayo, 1437 - 4º H (Buenos Aires - Argentina)	Construcción y explotación autovía acceso a Buenos Aires
Autopistas al Sur, S.A. (AUSUR)	Avenida de Mayo, 1437 - 4º H (Buenos Aires - Argentina)	Explotación Concesiones
Cern, S.A.	C/ Esmeralda, 315 (Buenos Aires - Argentina)	Explotación Concesiones
Constructora e Inmobiliaria Huarte Ltda	C/ Monjitas, 392 Piso 20 (Santiago de Chile - Chile)	Explotación concesiones
Estacionamientos Providencia, S.A.	C/ Monjitas, 392 Piso 20 (Santiago de Chile - Chile)	Concesión y explotación estacionamientos
Eurogiosa 45, S.A.	C/ Paulilla, 17 (Madrid)	Concesión y explotación autovía M-45
Hotel El Viso, S.A.	Carretera S.J. Aznalfarache a Tomares Km. 1 (Sevilla)	Explotación hoteles
Marina Uroba, S.A.	Barrio Santiago Auzoa s/n Edificio Capitanía (Zumaya - Guipuzcoa)	Explotación concesión puerto deportivo Zumaya (Guipuzcoa)
Nautic Palamos, S.A.	C/ Balmes, 150 (Barcelona)	Explotación concesión puerto deportivo Palamos (Gerona)
Nautic Terragona, S.A.	Moll de Costa, s/n Puerto Deportivo LD-8 (Tarragona)	Explotación concesión puerto deportivo
Port Torredembarra, S.A.	Plaza Peig, 1 (Torredembarra - Tarragona)	Explotación concesión puerto deportivo
Subgrupo OHL Brasil	Rua Pedroso Alvaranga, 990 (Itam-BibiSao Paulo - Brasil)	Construcción y explotación autovía en Sao Paulo (Brasil)
Gestión Inmobiliaria		
E.M.V. Alcala de Henares, S.A.	C/ Ramón y Cajal, 10 (Alcala de Henares - Madrid)	Inmobiliaria
Inmolam, S.L.	Leyre, 11 Bis (Pamplona - Navarra)	Inmobiliaria
Uicesa Obras y Construcciones, S.A.	Arturo Soria, 336 (Madrid)	Inmobiliaria
Urbanizadora Hispano Belga, S.A. (UHB)	C/ Gobelas, 35 - 37 (Madrid)	Inmobiliaria

ANEXO II
OBRASCÓN HUARTE LAIN, S.A Y SOCIEDADES DEPENDIENTES
 (Datos expresados en millones de pesetas)

Detalle de los fondos propios de las sociedades comprendidas en el Grupo consolidado

Participación

Sociedad	Participación		Capital	Reservas	Resultados ejercicio 2000	Total fondos propios	Crédito participativo	Total fondos propios + crédito participativo	Coste neto de la inversión
	Directa	Indirecta							
Sociedades consolidadas por integración global									
Autopista Ezeiza Cañuelas, S.A. (AECSA)	68,67		7,068	3,607	725	11,400	0	11,400	10,397
Agua y Medio Ambiente, S.A.	60,00		100	29	46	175	0	175	60
Alderán Consultores, S.L.	70,00		2	35	20	57	0	57	30
Asfaltos y Construcciones Elsan, S.A.	100,00		3,581	(18)	(19)	3,544	0	3,544	3,219
Autopistas al Sur, S.A. (AUSUR)	98,00		2	(1)	67	68	0	68	2
Cein, S.A.	100,00		1	(37)	116	80	0	80	11
Ciña Hidroquímica, S.A.	100,00		73	164	17	254	0	254	169
Construcciones Adolfo Sobrino, S.A.	99,99	0,01	866	144	(430)	580	0	580	1,299
Construcciones Enrique de Luis, S.A. (CELSA)	86,00		356	(47)	31	340	0	340	547
Construcciones Gorbear, S.A.	100,00		10	(126)	(5)	(121)	149	28	0
Construcciones y Edificaciones Les Valls, S.A. (CEVALLS)	95,00		240	(451)	40	(171)	0	(171)	0
Constructora e Inmobiliaria Huarte Ltda.	99,23	0,77	165	29	(1)	193	0	193	157
Constructora Euroafricana, S.A.	94,44		112	(51)	(32)	29	0	29	27
Empresa Constructora Huarte Andina, S.A.	99,00	1,00	673	(399)	20	294	0	294	243
Estacionamientos Providencia, S.A.	95,00		0	(367)	(116)	(483)	0	(483)	3
Euroglosa 45, S.A.	60,30		351	41	0	390	0	390	363
Grupo Sobrino, S.A.	91,94		802	(55)	25	772	0	772	1,557
Hotel El Viso, S.A.	99,93		2,673	270	318	3,261	0	3,261	2,002
Huarte del Ecuador, S.A.	100,00		6,759	6	(6)	6,759	0	6,759	5,036
Huartenex, S.A. de C.V.	19,00		1	12	(4)	9	0	9	16
Hur, S.A.	100,00		1	(60)	694	635	0	635	1
Inmobiliaria Mayaluum, S.A. de C.V.	100,00		1	16	(30)	(13)	0	(13)	0
Inmolain, S.L.	49,00		610	(56)	0	554	0	554	558
Marina Urola, S.A.	99,99	0,01	3,810	(78)	264	3,996	0	3,996	3,810
Morkaltz, S.A.	39,17		150	(6)	(33)	111	0	111	73
Nautic Palamos, S.A.	0,01		65	19	(45)	39	0	39	39
PACSA, Pavimentos, Asfaltos y Conservación, S.A.	96,67		96	836	63	995	0	995	500
Promociones Jadelu, S.A.	100,00		200	(213)	43	256	0	256	200
S.A. Trabajos y Obras (SATO)	86,00		308	1,650	75	2,033	0	2,033	1,130
Salcoa, S.A.	100,00		270	136	33	439	0	439	351
Sociedad General Castellano Leonesa de Aglomerados, S.A. (SOCLES)	100,00		80	3	(69)	14	0	14	9
Subgrupo Guinovart Oshsa	100,00		5,000	4,019	429	9,448	0	9,448	10,049
Subgrupo Inima, Servicios Europeos de Medio Ambiente	69,26		2,515	595	206	3,316	0	3,316	3,286
Subgrupo OHI, Brasil	100,00		6,800	(51)	680	7,429	0	7,429	7,309
Tecnología, Servicios Logísticos y Aplicaciones, S.A. (TESELA)	100,00		998	0	(9)	989	0	989	998
Uicesa Obras y Construcciones, S.A.	80,00		75	548	349	972	0	972	386
Unifamilares Cadrete, S.L.	80,84		5	(47)	(2)	(44)	0	(44)	0
Urbanizadora Hispano Belga, S.A. (U.H.B.)	100,00		202	(515)	31	(282)	600	318	0
Wnrelec, S.A.	100,00		66	61	14	141	0	141	458
Sociedades consolidadas por puesta en equivalencia									
Deslizador Costa del Sol, S.A. (Decosoll)	30,00	8,93	1,000	1,236	0	2,236	0	2,236	800
E M V Alcala de Henares, S A	34,00		200	576	0	776	0	776	68
Nautic Tarragona, S A	25,00		200	(54)	(15)	131	0	131	50
Port Torredembarra, S A	24,08		478	(32)	(23)	423	0	423	115

ANEXO III
OBRASCÓN HUARTE LAIN, S.A. Y SOCIEDADES DEPENDIENTES
(Datos en millones de euros)
BALANCES DE SITUACIÓN CONSOLIDADOS AL 31 DE DICIEMBRE DE 2000 Y 1999

A C T I V O	31/12/00	31/12/99
ACCIONISTAS POR DESEMBOLSOS NO EXIGIDOS	0,00	4,47
INMOVILIZADO		
Gastos de establecimiento		
Gastos de establecimiento	1,74	1,12
Gastos de ampliación de capital y salida a Bolsa	1,43	2,60
	3,17	3,72
Inmovilizaciones inmateriales		
Bienes en régimen de arrendamiento financiero	24,69	15,69
Aplicaciones informáticas	3,97	3,31
Otro inmovilizado inmaterial	11,17	7,99
Amortizaciones	(10,52)	(7,37)
	29,31	19,62
Inmovilizaciones materiales		
Terrenos y construcciones	62,93	58,60
Maquinaria	124,59	130,50
Inmovilizaciones de sociedades concesionarias	278,18	118,76
Otras instalaciones, utillaje y mobiliario	49,80	45,77
Anticipos e inmovilizaciones en curso	0,28	0,46
Otro inmovilizado material	28,82	29,02
Amortizaciones	(155,93)	(154,27)
	388,67	228,84
Inmovilizaciones financieras		
Participaciones en empresas del grupo	11,72	2,38
Participaciones puestas en equivalencia	13,50	12,77
Participaciones en empresas asociadas	22,98	21,67
Cartera de valores a largo plazo	0,61	0,44
Otros créditos	27,38	18,07
Depósitos y fianzas constituidos a largo plazo	2,87	3,88
Provisiones	(1,22)	(1,06)
	77,84	58,15
TOTAL INMOVILIZADO	498,99	310,33
FONDO DE COMERCIO DE CONSOLIDACIÓN	25,68	17,84
GASTOS A DISTRIBUIR EN VARIOS EJERCICIOS	24,87	5,81
ACTIVO CIRCULANTE		
Existencias		
Productos inmobiliarios para la venta	104,09	147,63
Materiales incorporables, fungibles y repuestos de maquinaria	32,00	26,35
Trabajos, talleres auxiliares, instalaciones de obra y gastos iniciales	53,56	42,50
Anticipos a proveedores y subcontratistas	10,77	1,94
Provisiones	(2,49)	(15,04)
	197,93	203,38
Deudores		
Clientes por ventas y prestaciones de servicios	1.142,84	1.037,58
Empresas del grupo, deudores	37,76	3,24
Empresas asociadas, deudores	45,12	33,73
Deudores varios	230,20	235,28
Personal	1,05	1,29
Administraciones públicas	93,94	84,09
Provisiones	(196,18)	(202,23)
	1.354,73	1.192,98
Inversiones financieras temporales		
Cartera de valores a corto plazo	102,85	57,61
Otros créditos	16,62	17,23
Depósitos y fianzas constituidos a corto plazo	1,47	2,61
	120,94	77,45
Tesorería	79,71	64,96
Ajustes por periodificación	6,80	6,49
TOTAL ACTIVO CIRCULANTE	1.760,11	1.545,26
TOTAL ACTIVO	2.309,65	1.883,71

ANEXO III
OBRASCÓN HUARTE LAIN, S.A. Y SOCIEDADES DEPENDIENTES
(Datos en millones de euros)
BALANCES DE SITUACIÓN CONSOLIDADOS AL 31 DE DICIEMBRE DE 2000 Y 1999

PASIVO	31/12/00	31/12/99
FONDOS PROPIOS		
Capital social	53,81	53,81
Prima de emisión	254,37	253,60
Reserva de revalorización	1,23	1,23
Reserva legal	6,65	5,90
Otras reservas	44,17	51,84
Reservas en sociedades consolidadas	38,69	20,92
Diferencias de conversión	12,75	5,85
Resultado atribuido a la Sociedad Dominante	73,54	26,01
TOTAL FONDOS PROPIOS	485,21	419,16
SOCIOS EXTERNOS	40,44	8,03
INGRESOS A DISTRIBUIR EN VARIOS EJERCICIOS	13,48	7,16
DIFERENCIA NEGATIVA DE CONSOLIDACIÓN	10,68	10,57
PROVISIONES PARA RIESGOS Y GASTOS	17,38	6,98
ACREEDORES A LARGO PLAZO		
Deudas con entidades de crédito		
Prestamos hipotecarios subrogables y otros préstamos	142,95	64,38
Préstamos de sociedades concesionarias	119,34	38,74
	262,29	103,12
Otros acreedores a largo plazo		
Compañías de leasing	14,12	6,21
Otras deudas	25,74	25,18
Desembolsos pendientes sobre acciones	4,96	12,68
	44,82	44,07
TOTAL ACREEDORES A LARGO PLAZO	307,11	147,19
ACREEDORES A CORTO PLAZO		
Deudas con entidades de crédito		
Préstamos recibidos	145,94	143,03
Préstamos de sociedades concesionarias	6,45	4,87
Deudas por intereses devengados y no vencidos	4,79	1,86
	157,18	149,76
Deudas con empresas del grupo	0,85	2,03
Deudas con empresas asociadas	20,69	16,68
Acreeedores comerciales		
Anticipos recibidos de clientes	149,20	131,53
Deudas por compras o prestaciones de servicios	375,87	325,95
Deudas representadas por efectos a pagar	518,73	486,78
	1.043,80	944,26
Otras deudas no comerciales		
Administraciones públicas	111,07	94,45
Remuneraciones pendientes de pago	6,42	6,45
Otras deudas no comerciales	47,07	25,03
Franzas y depósitos recibidos a corto plazo	0,05	0,76
	164,62	126,69
Provisiones para operaciones de tráfico	47,23	42,38
Ajustes por periodificación	0,98	2,82
TOTAL ACREEDORES A CORTO PLAZO	1.435,35	1.284,62
TOTAL PASIVO	2.309,65	1.883,71

ANEXO III
OBRA SCÓN HUARTE LAIN, S.A. Y SOCIEDADES DEPENDIENTES
(Datos en millones de euros)
CUENTAS DE PÉRDIDAS Y GANANCIAS CONSOLIDADAS CORRESPONDIENTES
A LOS EJERCICIOS ANUALES TERMINADOS EL 31 DE DICIEMBRE DE 2000 Y 1999

D E B E	31/12/00	31/12/99
GASTOS		
Reducción de existencias de talleres auxiliares, instalaciones y gastos iniciales de obra	16,52	0,00
Aprovisionamientos		
Consumo de productos inmobiliarios para la venta	18,51	10,48
Consumo de materiales, fungibles y repuestos de maquinaria	343,62	291,75
Otros gastos externos	802,70	747,70
Gastos de personal		
Sueldos, salarios y asimilados	208,33	189,82
Cargas sociales	52,47	49,79
Dotaciones para amortizaciones de inmovilizado	21,78	19,18
Variación de otras provisiones		
Variación de provisiones de existencias	(0,67)	(1,38)
Variación de provisiones y pérdidas de créditos incobrables	(2,90)	(0,68)
Variación de otras provisiones de tráfico	(7,30)	(5,08)
Otros gastos de explotación		
Servicios exteriores	225,76	211,59
Tributos	21,14	17,63
Otros gastos de gestión corriente	4,16	6,51
BENEFICIOS DE EXPLOTACIÓN	112,09	72,03
	1.816,21	1.609,35
Gastos financieros		
De operaciones de arrendamiento financiero y compras aplazadas de inmovilizado	0,56	0,34
De financiación de operaciones corrientes	29,21	20,25
Variación de provisiones de inversiones financieras	0,06	0,08
Diferencias negativas de cambio	1,69	0,29
RÉSULTADOS FINANCIEROS POSITIVOS	31,52	20,96
Amortización del fondo de comercio de consolidación	1,81	1,30
BENEFICIO ACTIVIDADES ORDINARIAS	92,50	63,95
Gastos extraordinarios		
Variación de las provisiones de inmovilizado inmaterial, material y cartera de control	1,51	1,30
Pérdidas en enajenación de inmovilizado inmaterial, material y cartera de control	1,97	0,63
Gastos extraordinarios	12,39	38,42
Gastos y pérdidas de otros ejercicios	0,43	3,14
RÉSULTADOS EXTRAORDINARIOS POSITIVOS	16,30	43,49
BENEFICIO ANTES DE IMPUESTOS	83,86	27,99
Impuesto sobre sociedades	3,49	1,55
RESULTADO CONSOLIDADO DEL EJERCICIO (BENEFICIO)	80,37	26,42
Resultado atribuido a socios externos (beneficio)	6,83	0,41
RESULTADO ATRIBUIDO A LA SOCIEDAD DOMINANTE (BENEFICIO)	73,54	26,01

ANEXO III
OBRASCÓN HUARTE LAIN, S.A. Y SOCIEDADES DEPENDIENTES
(Datos en millones de euros)
CUENTAS DE PÉRDIDAS Y GANANCIAS CONSOLIDADAS CORRESPONDIENTES
A LOS EJERCICIOS ANUALES TERMINADOS EL 31 DE DICIEMBRE DE 2000 Y 1999

H A B E R	31/12/00	31/12/99
INGRESOS		
Importe neto de la cifra de negocios		
Ventas	1.300,58	1.185,65
Ventas en UTES (según % de participación)	486,15	395,20
	1.786,73	1.580,85
Aumento de existencias de talleres auxiliares, instalaciones de obra y gastos iniciales	0,00	3,77
Trabajos realizados por la empresa para el inmovilizado	3,36	3,81
Otros ingresos de explotación		
Ingresos accesorios y otros de gestión corriente	25,71	20,33
Subvenciones	0,41	0,58
PÉRDIDAS DE EXPLOTACIÓN	1.816,21	1.609,34
Ingresos por participaciones en capital	1,63	0,27
Ingresos por intereses nuestro favor de otras empresas	10,44	11,69
Diferencias positivas de cambio	1,72	0,64
RESULTADOS FINANCIEROS NEGATIVOS	17,73	8,36
	31,52	20,96
Participación en beneficios sociedades puestas en equivalencia	(0,05)	1,57
PÉRDIDAS ACTIVIDADES ORDINARIAS		
Ingresos extraordinarios		
Beneficios en enajenación de inmovilizado inmaterial, material y cartera de control	5,17	5,70
Ingresos extraordinarios	2,21	1,26
Ingresos y beneficios de otros ejercicios	0,28	0,56
RESULTADOS EXTRAORDINARIOS NEGATIVOS	8,64	35,97
	16,30	43,49
PÉRDIDAS ANTES DE IMPUESTOS		
RESULTADO CONSOLIDADO DEL EJERCICIO (PÉRDIDA)		
Resultado atribuido a socios externos (pérdida)		
RESULTADO ATRIBUIDO A LA SOCIEDAD DOMINANTE (PÉRDIDA)		

ANEXO IV
OBRASCÓN HUARTE LAIN, S.A. Y SOCIEDADES DEPENDIENTES
(Datos expresados en millones de pesetas)
UNIONES TEMPORALES DE EMPRESAS

Orascón Huarte Lain, S.A.

Denominación de la Unión Temporal	Porcentaje de participación	Cifra de negocios de la Unión Temporal en 2000	Total obra contratada por la Unión Temporal
U.T.E. ALCAOBRA	25	1.764	3.327
U.T.E. TORRE DE HERCULES	70	42	846
U.T.E. TARAZONA	30	37	999
U.T.E. UTEVAL	80	653	10.480
U.T.E. OBRASCON-SACYR	30,50	427	6.246
U.T.E. OBRASCON-PAVASAL	50	-	1.253
U.T.E. GLOSA	48,30	3.727	11.375
U.T.E. ASUA	80	463	1.611
U.T.E. OBRASCON-CEIFRA	50	10	52
U.T.E. OBRISA	50	38	711
U.T.E. ALBACOM	50	1.225	2.167
U.T.E. ALMORADI I	50	35	97
U.T.E. CABEZON DE LA SAL	70	4.729	13.067
U.T.E. TORREMOCHA ALCOLEA	69,50	2.928	6.092
U.T.E. EDAR ARANDA DE DUERO	33	445	1.237
U.T.E. LLERENA-VALENCIA T. OBRUMAGA	50	485	698
U.T.E. MONTERREY	66,67	74	7.092
U.T.E. AUT PLATA ALMENDRAL-ZAFRA	63,50	6.869	11.357
U.T.E. CIRCUNVALACION SEGOVIA	60	2.119	5.617
U.T.E. RETECOM	50	22	500
U.T.E. CALAMOCHA. AUT LEVANTE	70	2.467	4.008
U.T.E. M-45	67	4.179	9.652
U.T.E. OLLONIEGO	60	503	2.643
U.T.E. CABEZO BEAZA	75	430	1.375
U.T.E. BARDALLUR AVE MADRID-ZARAGOZA	78,60	6.683	10.376
U.T.E. SALT	80	583	904
U.T.E. ALMORADI II	50	(21)	189
U.T.E. MISFC	50	21	29
U.T.E. P DEPORTE SANTANDER	50	589	1.738
U.T.E. CASRAMA	60	145	3.532
U.T.E. PINO II SERVICIOS	45	574	1.148
U.T.E. ESTELLA	50	522	1.414
U.T.E. ALGETE	60	555	555
U.T.E. LA FORTUNA	50	603	2.764
U.T.E. ARCO SUR	26,67	474	8.256
U.T.E. C. DEPURBAIX	50	1.355	1.448
U.T.E. YUTERA	75	599	1.459
U.T.E. EDAR TUDELA	75	552	1.007
U.T.E. A-16	50	907	1.125
U.T.E. PINO II OBRAS Y REFORMAS	45	44	81

ANEXO IV
OBRASCÓN HUARTE LAIN, S.A. Y SOCIEDADES DEPENDIENTES
(Datos expresados en millones de pesetas)
UNIONES TEMPORALES DE EMPRESAS

Orascón Huarte Lain, S.A.

Denominación de la Unión Temporal	Porcentaje de participación	Cifra de negocios de la Unión Temporal en 2000	Total obra contratada por la Unión Temporal
U.T.E. UTEBO	10	59	81
U.T.E. OHL-HOCHTIEF	70	1.428	1.722
U.T.E. PINO II ASISTENCIA TECNICA	50	1.053	1.053
U.T.E. GUADALQUIVIR	50	803	3.364
U.T.E. RIO BARXEL	100	-	2.673
U.T.E. COLEGIO BRITANICO	50	587	587
U.T.E. MNA	50	283	1.060
U.T.E. AUNOR	50	6.861	13.938
U.T.E. FEXDEGA	50	176	650
U.T.E. PUERTO DE BEJAR	52,20	899	7.044
U.T.E. EDAR ALMADEN	60	94	474
U.T.E. MUSEO MARITIMO OHL-SOBRINO	50	114	706
U.T.E. TRABARNA	50	85	85
U.T.E. ZONZAMAS	45	390	390
U.T.E. SOTERRAMIENTO	60	1.702	13.057
U.T.E. TUBONOR	70	111	1.555
U.T.E. INSULAR	45	207	3.818
U.T.E. SALILLAS	75	1.103	1.103
U.T.E. ULIBARRI-GAMBOA	50	189	226
U.T.E. CONSORC OHL-SEMAICA T.GUAYAQUIL	75	1.337	11.533
U.T.E. RADIALES	16,50	-	99.000
U.T.E. MUSEL	50	80	3.501
U.T.E. ARPA	40	-	4.694
U.T.E. ALBAIDA	34	634	634
U.T.E. LEON	80	312	7.288
U.T.E. DECA	25	1.988	2.280
U.T.E. RIO HUERVA	60	-	724
U.T.E. BUTARQUE	33,33	441	43.278
U.T.E. OHL CELSA II	10	16	19
U.T.E. VILLANUEVA DE LA CAÑADA	50	140	895
U.T.E. UTE CRUZ DEL EJE	75	183	1.600
U.T.E. GUADARRAMA 2	44	-	34.503
U.T.E. JUZGADOS ARUCAS	50	119	198
U.T.E. TELEX	75	-	851
U.T.E. OHL-CYM ASOCIADOS	51	348	1.978
U.T.E. OHL-GEA 21 VENTA DEL ALTO	50	-	4.573
U.T.E. FERNANDEZ-TECSA-SOBRINO AMARA	33,33	5	1.518
U.T.E. FERNANDEZ-ARNO SIETAMO	50	(8)	647
U.T.E. LAS CONTIENDAS	30	-	1.330
U.T.E. FERNANDEZ-ZARZUELA TODESILLAS	50	-	1.379

ANEXO IV
OBRASCÓN HUARTE LAIN, S.A. Y SOCIEDADES DEPENDIENTES
(Datos expresados en millones de pesetas)
UNIONES TEMPORALES DE EMPRESAS

Orascón Huarte Lain, S.A.

Denominación de la Unión Temporal	Porcentaje de participación	Cifra de negocios de la Unión Temporal en 2000	Total obra contratada por la Unión Temporal
U.T.E. FERNANDEZ-BALZOA CASILLA	50	(1)	950
U.T.E. BOLUETA	50	36	1.129
U.T.E. OHL-GUINOVART H. SANT PAU	33,33	-	1.552
U.T.E. PRESA DE CASARES	85	-	1.949
U.T.E. SANTALIESTRA	28	-	18.874
U.T.E. MIRAFLORES	50	-	1.194
U.T.E. DOZON	13,31	-	38.780
U.T.E. PSA	50	-	705
U.T.E. HUROI. HUARTE RODIO	50	30	469
U.T.E. CAZALLA	50	13	89
U.T.E. CASTELLICIR	50	15	289
U.T.E. INGENIEROS.AMPLI ESCU UNIVERS	70	10	457
U.T.E. HYDEA 5	50	478	5.271
U.T.E. CIUDAD REAL	50	547	10.765
U T E HOCOAN	80	101	4.014
U T E PINO II	45	757	22.659
U T E CAPISCOL	70	185	347
U T E ESGUEVA	80	1	282
U T E SAN CIPRIAN	50	59	766
U T E RANDE	40	42	13.500
U T E BURELA	50	251	620
U T E HALVAR	50	1.185	14.316
U T E GUADALHORCE	52	1.167	6.637
U T E HUFER	50	198	20.729
U T E AUTEKO	50	17	13.587
U T E TORREDEMBARRA	50	6	2.360
U T E LLEIDA	50	-	13.667
U T E PORT TARRAGONA	50	2	1.732
U T E MUELLE ARAGON	50	33	5.606
U T E CHEDLACK-HUARTE	30	2	3.049
U T E VALLAIN	50	56	56
U T E VALENTIN SANZ	50	349	349
U T E LOS CRISTIANOS	50	130	130
U T E ROMA	50	2.178	3.696
U T E LAMINAL	100	21	999
U T E ELSAMEX	50	108	545
U T E PATA SUR	50	-	8.969
U T E TRAMFANG	9	2.424	6.610

ANEXO IV
OBRASCÓN HUARTE LAIN, S.A. Y SOCIEDADES DEPENDIENTES
(Datos expresados en millones de pesetas)
UNIONES TEMPORALES DE EMPRESAS

Orascón Huarte Lain, S.A.

Denominación de la Unión Temporal	Porcentaje de participación	Cifra de negocios de la Unión Temporal en 2000	Total obra contratada por la Unión Temporal
U.T.E. TRIATGE MOLINS	10	129	347
U.T.E. LA PAU	50	88	1.460
U.T.E. RIERA ALELLA	50	122	1.148
U.T.E. CERVELLO	50	3	227
U.T.E. UICESA LAIN II	50	360	2.629
U.T.E. CBC VERTEDERO CADIZ	25,33	752	4.380
U.T.E. NULES	50	54	777
U.T.E. PASAJE	50	260	1.362
U.T.E. ARMILLA	75	224	478
U.T.E. AUDIENCIA	25	135	441
U.T.E. ALPAC	50	84	2.161
U.T.E. ALCOPAR	50	524	2.232
U.T.E. SANTA CRISTINA	50	1.054	4.820
U.T.E. MANZANARES	50	43	1.156
U.T.E. ITOIZ	22,50	1.356	24.705
U.T.E. LOSA OVIEDO	50	293	8.548
U.T.E. DETELCA	19	1.585	9.015
U.T.E. SANTA MARTA	50	34	2.898
U.T.E. OROTAVA	33	2.427	3.270
U.T.E. EDAR VENDRELL	50	49	1.118
U.T.E. PLANETARIO	66,67	290	5.436
U.T.E. ADEMUZ	40	103	2.792
U.T.E. GANDIA	34	18	3.765
U.T.E. TORDESILLAS	50	259	5.456
U.T.E. BOLUE-FADURA	50	(70)	1.816
U.T.E. TERA	50	(18)	7.598
U.T.E. TORO	50	-	266
U.T.E. CARRETERA PANAMA	65	968	3.154
U.T.E. CARRETERA TRINIDAD TOBAGO	100	-	1.336
Total		91.121	747.025

ANEXO IV
OBRASCÓN HUARTE LAIN, S.A. Y SOCIEDADES DEPENDIENTES
(Datos expresados en millones de pesetas)
UNIONES TEMPORALES DE EMPRESAS

Asfaltos y Construcciones Elsan, S.A.

Denominación de la Unión Temporal	Porcentaje de participación	Cifra de negocios de la Unión Temporal en 2000	Total obra contratada por la Unión Temporal
U.T.E. ELSAN-PASSAVANT UTE CASTELLGALI	60	45	481
U.T.E. ELSAN-PASSAVANT UTE TORTOSA	60	18	944
U.T.E. ELSAN-SACYR UTE ADRA	50	3	15.697
U.T.E. ELSAN-SACYR-AZVI UTE F.C.CASTELLON	25	-	6.461
U.T.E. MONEGROS UTE	50	12	3.623
U.T.E. ELSAN-C. HIDROQUIMICA UTE JACA	50	161	857
U.T.E. LA BAÑEZA UTE	40	-	9.879
U.T.E. ELSAN-SACYR UTE TRETO	50	148	15.552
U.T.E. LAS CONTIENDAS UTE	20	-	1.409
U.T.E. ELSAN-SACYR UTE M.REQUEJO	50	-	10.349
U.T.E. ELSAN-OBRS H.VIARIAS UTE M.CUERVO	70	19	1.270
U.T.E. ELSAN-BENITO C. LERIDA	50	101	596
U.T.E. ELSAN-ZARZUELA IMPULS.SALAMANCA	50	10	708
U.T.E. ELSAN-PASSAVANT SAGUNTO	70	133	859
U.T.E. ELSAN-SACYR SIERRA PANDO	50	3.174	5.617
U.T.E. EDAR ELSAN-CIDA ILLESCAS	60	262	955
U.T.E. EDAR ARANDA DE DUERO	34	445	1.237
U.T.E. ELSAN-CIDA RANCHO EL FEO	60	206	633
U.T.E. XATIVA	70	396	1.227
U.T.E. MONOVAR	50	209	209
U.T.E. ELSAN-CYCASA-EXBASA UTE ELORRIO	40	-	2.828
U.T.E. ELSAN-SACYR-AZVI UTE BENAVENTE	40	-	7.871
U.T.E. ELSAN-SACYR-AZVI UTE AZELSA	25	148	4.248
U.T.E. ELSAN-OBRS-CIDA UTE TARAZONA	30	37	999
U.T.E. CANAL DE CASTILLA UTE	50	34	614
U.T.E. ELSAN-ELSAMEX	50	219	596
U.T.E. ARCELSAN	80	539	547
U.T.E. EDAR TARAZONA	40	417	418
U.T.E. EDAR ALBALATE	40	146	175
U.T.E. BURRIANA	60	580	1.201
U.T.E. RONDA VALLADOLID	50	328	2.091
U.T.E. BETERA SERRA	60	250	250
U.T.E. ELSAN-TORRESCAMARA C. VALENCIA	50	448	1.379
U.T.E. BARAJAS	37,5	1.598	1.599

ANEXO IV
OBRASCÓN HUARTE LAIN, S.A. Y SOCIEDADES DEPENDIENTES
(Datos expresados en millones de pesetas)
UNIONES TEMPORALES DE EMPRESAS

Asfaltos y Construcciones Elsan, S.A.

Denominación de la Unión Temporal	Porcentaje de participación	Cifra de negocios de la Unión Temporal en 2000	Total obra contratada por la Unión Temporal
U T E. SOTERRAMIENTO M-111	40	1.702	13.057
U.T.E. ASTURIAS	65	238	246
U.T.E. HIGUERA LA REAL	65	4	261
U T E. PUIGCERDA	50	1	978
U.T.E. UTE VALUENGO	65	42	159
Total		12.073	118.080



ANEXO IV
OBRASCÓN HUARTE LAIN, S.A. Y SOCIEDADES DEPENDIENTES
(Datos expresados en millones de pesetas)
UNIONES TEMPORALES DE EMPRESAS

S.A. Trabajos y Obras (SATO)

Denominación de la Unión Temporal	Porcentaje de participación	Cifra de negocios de la Unión Temporal en 2000	Total obra contratada por la Unión Temporal
U.T.E. EDAR LA RODA	60	38	492
U.T.E. INFLAMABLES	30	281	3.286
U.T.E. SATO-COMSA (ADOSADOS)	50	547	3.152
U.T.E. MUELLE PONIENTE	50	13	153
U.T.E. DARSENA SUR	50	1	35
U.T.E. ENAGAS	50	481	510
U.T.E. A16	50	906	1.125
U.T.E. SYNCROLIF	50	460	644
U.T.E. EMISARIO BAIX LLOBREGAT	45	708	3.740
U.T.E. SAN BELTRAN	50	140	139
U.T.E. PAU MUELLE II P. ESPAÑA	50	23	196
U.T.E. SATO PUENTES	50	46	5.749
U.T.E. NAVIO II	50	585	6.790
U.T.E. ISLA VERDE	50	380	780
U.T.E. SATO-PUENTES II	50	252	834
U.T.E. PESQUERÓ	50	40	544
U.T.E. VIGA	50	26	327
U.T.E. RO-RO	50	102	252
U.T.E. EXPLANADA	50	1.065	1.145
U.T.E. SATO PUENTES MENACHA	50	352	832
U.T.E. MALATA	50	224	397
U.T.E. ZUMAIA	60	1	2.479
U.T.E. SAPEC	50	97	1.396
U.T.E. JAEN	50	223	1.045
U.T.E. ABARAN	50	1	202
U.T.E. LA UNION	50	195	326
U.T.E. VERINA	70	210	971
U.T.E. MUSELL	50	80	3.501
U.T.E. LLANES	20	4	296
U.T.E. SACAN I	50	(29)	-
U.T.E. SACAN III	50	152	1.351
U.T.E. SACAN V	50	3	141
U.T.E. ARPA	40	-	4.694
U.T.E. OROTAVA	34	2.427	3.270

ANEXO IV
OBRASCÓN HUARTE LAIN, S.A. Y SOCIEDADES DEPENDIENTES
(Datos expresados en millones de pesetas)
UNIONES TEMPORALES DE EMPRESAS

S.A. Trabajos y Obras (SATO)

Denominación de la Unión Temporal	Porcentaje de participación	Cifra de negocios de la Unión Temporal en 2000	Total obra contratada por la Unión Temporal
U.T.E. ASCAN	50	27	4.627
U.T.E. ESPIGON	50	13	97
U.T.E. SAN VICENTE	50	116	163
U.T.E. MILAÑO	50	302	640
U.T.E. ASCAN-SATO SANTOÑA	50	-	29
U.T.E. ASCAN SATO VARADERO	50	12	56
U.T.E. REUS	33	1.377	4.479
U.T.E. EDAR MENTRIDA	55	-	770
U.T.E. BARDENAS	40	118	1.562
Total		11.999	63.217

ANEXO IV
OBRASCÓN HUARTE LAIN, S.A. Y SOCIEDADES DEPENDIENTES
(Datos expresados en millones de pesetas)
UNIONES TEMPORALES DE EMPRESAS

Construcciones Adolfo Sobrino, S.A.

Denominación de la Unión Temporal	Porcentaje de participación	Cifra de negocios de la Unión Temporal en 2000	Totál obra contratada por la Unión Temporal
U.T.E. EL TIEMBLLO	50	136	3.024
U.T.E. CONSERVACIÓN BURGOS	50	167	1.014
U.T.E. VILECHA	20	(1)	60
U.T.E. CARRION	20	(1)	25
U.T.E. TRIOLLO	25	15	600
U.T.E. EL SOFER	30	(51)	5.347
U.T.E. OCEA	40	-	375
U.T.E. MOLACILLOS	40	61	575
U.T.E. TRAFICO	60	13	83
U.T.E. ESTADA-BARASONA	100	61	1.921
U.T.E. MONEGROS	50	(107)	3.658
U.T.E. RIOJA-ALMERIA	40	1.143	2.790
U.T.E. CALAHONDA	40	-	1.728
U.T.E. PASAJE	50	178	1.492
U.T.E. ULLIBARRI-GAMBOA	50	175	270
U.T.E. PUJO	50	(10)	1.142
U.T.E. ORERETA	33,3	(7)	4.345
U.T.E. AMARA 22	33,3	1.174	1.712
U.T.E. CONSORCIO	30	(47)	1.947
U.T.E. SAN IGNACIO	50	4	844
U.T.E. AIXERROTA	30	7	180
U.T.E. IURRETA	50	673	986
U.T.E. PORTUGALETE	40	68	253
U.T.E. SANTURTXI	25	195	408
U.T.E. TEINSO	20	235	515
U.T.E. CONSERVACIÓN BIZKAIA	25	290	864
U.T.E. METROPOLITANO BOLUETA	50	36	1.130
U.T.E. PARLAMENTO	50	1.090	2.828
U.T.E. MUSEO MARITIMO	50	114	706
Total		5.611	40.822

ANEXO IV
OBRASCÓN HUARTE LAIN, S.A. Y SOCIEDADES DEPENDIENTES
(Datos expresados en millones de pesetas)
UNIONES TEMPORALES DE EMPRESAS

Subgrupo Guinovart Oshsa

Denominación de la Unión Temporal	Porcentaje de participación	Cifra de negocios de la Unión Temporal en 2000	Total obra contratada por la Unión Temporal
U.T.E. SEYMA	50	164	2.386
U.T.E. LICEO	50	880	9.440
U.T.E. AUDIENCIA	75	130	579
U.T.E. VIA SANT BOI	50	1.408	3.988
U.T.E. MONTFORTE	33,3	1.370	2.946
U.T.E. DESVIO MORA	18	429	1.699
U.T.E. AVEGA-2	50	406	1.623
U.T.E. LA PAU	50	81	1.460
U.T.E. MONTCADA II	50	13	527
U.T.E. TRIATGE MOLINS	40	129	359
U.T.E. TRAMFANG	54	2.424	7.328
U.T.E. LOSA OVIEDO	5	293	5.699
U.T.E. VIAGUI-2	50	211	473
U.T.E. ALBA	50	282	823
U.T.E. VIA SANT ANDREU	50	1.440	4.098
U.T.E. PAU FASE I	33,3	-	1.521
U.T.E. AVE-350	30	1.111	6.428
U.T.E. PURINES NOGUERA	52	-	1.246
U.T.E. PURINES SPOT	65	-	240
U.T.E. TUNEL GUADARRAMA	5	-	40.024
U.T.E. SELGUA	50	146	171
U.T.E. GUIPROSA	50	350	350
U.T.E. ALCOBENDAS	33,3	355	380
U.T.E. MVA	33,3	88	675
U.T.E. ALCALA CHIVERT	50	182	338
Total		11.892	94.801





FORMULACIÓN DE CUENTAS ANUALES

La formulación de las presentes Cuentas Anuales Consolidadas ha sido aprobada por el Consejo de Administración, en su reunión del 27 de marzo de 2001, con vistas a su verificación por los Auditores y posterior aprobación por la Junta General de Accionistas. Dichas cuentas anuales están extendidas en 63 hojas (incluidos balances de situación, cuentas de pérdidas y ganancias y Anexos de la Memoria), todas ellas firmadas por el Secretario del Consejo de Administración, firmando en esta última hoja nº 64 todos los Consejeros.


D. Juan-Miguel Villar Mir



D. José Luis García-Villalba
González



D. Mariano Aisa Gómez



D. Juan Villar-Mir de Fuentes

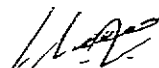

D. Javier López Madrid



D. Tomás García Madrid


D. Luis Blasco Bosqued


D. Juan Mato Rodríguez

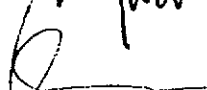

D. Joaquín García-Quirós Rodríguez


D. Jaime Vega de Seoane y
Azpilicueta


D. Ladislav de Arriba Azcona


D. Luis Solera Gutiérrez


D. Karl Rönberg


~~D. Daniel García-Pita Pemán~~
(Secretario del Consejo de
Administración, no Consejero)

OBRASCÓN HUARTE LAIN, S.A. Y SOCIEDADES DEPENDIENTES

**INFORME DE GESTIÓN
DEL EJERCICIO 2000**

A handwritten mark or signature in the bottom left corner of the page, consisting of a stylized, cursive-like shape.

OBRASCÓN HUARTE LAIN, S.A. Y SOCIEDADES DEPENDIENTES

INFORME DE GESTIÓN

DEL EJERCICIO 2000

EVOLUCIÓN DE LA ECONOMÍA

La **economía mundial** ha vivido en el ejercicio 2000 uno de los momentos de expansión más sólidos de las últimas décadas, y prácticamente todas las regiones del mundo han tenido tasas de crecimiento positivas.

La OCDE en sus estimaciones prevé un crecimiento para la **Unión Europea** del +3,0% para el año 2001, confirmando el buen momento económico vivido el pasado año, con tasas de inflación del +2,0%.

Durante el año 2000, el **Banco Central Europeo** subió el **tipo de interés** en seis ocasiones hasta situarlo en el 4,75%, para controlar los repuntes inflacionistas y asegurar la estabilidad del crecimiento económico.

Ante la desaceleración de la economía norteamericana, Europa puede convertirse en el principal motor de crecimiento de la economía mundial, gracias a una serie de factores que van a jugar de manera muy positiva en el futuro. Los países de la eurozona comienzan el nuevo siglo con una moneda común y con un mercado, si no único, si al menos mucho más integrado que a comienzos del siglo pasado.

La **economía española** ha continuado con el fuerte crecimiento que se inició en 1997. Según datos de la Contabilidad Nacional, el crecimiento durante el ejercicio 2000 fue del +4,1% en pesetas constantes, una décima por encima de la previsión oficial del Gobierno y del crecimiento registrado en 1999.

La **inflación** se situó en el +4% en tasa interanual, el doble de lo previsto por el Gobierno, en un año caracterizado por el encarecimiento de las materias primas energéticas y la depreciación del euro frente al dólar. Según las previsiones del Gobierno, de cara al año 2001 la inflación se irá aproximando a la de las principales economías europeas.

La evolución del empleo ha sido buena, con una creación de 491.800 nuevos puestos de trabajo, situándose la **tasa de paro**, según el INEM, en el 9,18% de la población activa, la menor en el mes de diciembre desde 1979.

El **déficit público** de las **Administraciones** previsto para el año 2000 se situó en el 0,3% del PIB, cinco décimas por debajo de la estimación inicial del 0,8%. Para el próximo año, el

Gobierno ha presentado el primer presupuesto sin déficit en 23 años, lo que garantiza la fortaleza de la inversión pública.

EL SECTOR DE LA CONSTRUCCIÓN

El sector de la construcción sigue siendo uno de los más expansivos dentro del crecimiento económico español. Después de un aumento espectacular de actividad en 1999, del +8%, para el año 2000, aún a falta de datos definitivos, se prevé un nuevo aumento del orden del +6,5%.

Según la última información disponible de Seopan, los indicadores más importantes de la actividad del sector han tenido la siguiente evolución:

El consumo de cemento experimentó una variación interanual positiva en torno al +11,2%.

La evolución del empleo se ha saldado con una tasa positiva de variación del +9%.

El volumen total de la licitación pública se elevó a 3,5 billones de pesetas, con una tasa de variación interanual en pesetas corrientes del +23,6%, destacando el crecimiento del +39,8% de la Administración Central.

EVOLUCIÓN DEL GRUPO OBRASCON HUARTE LAIN

La evolución de la Sociedad Obrascón Huarte Lain, S.A. y sus sociedades dependientes en el ejercicio 2000 ha sido buena, en línea con lo establecido en los presupuestos.

La cifra de negocios del grupo durante el ejercicio 2000 alcanzó los 297.286 millones de pesetas, correspondiendo el 73% a obra directa, y el 27% restante a obra en Unión Temporal de Empresas.

Su desglose por tipo de actividad ha sido el siguiente:

	Millones de pesetas				Variación 00/99
	2000	%	1999	%	
Obra civil nacional	106.463	35,8	101.858	38,7	
Edificación nacional	93.093	31,3	100.323	38,2	
Construcción nacional	199.556	67,1	202.181	76,9	-1,3%
Obra civil internacional	14.156	4,7	7.388	2,8	
Edificación internacional	8.488	2,9	785	0,3	
Construcción internacional	22.644	7,6	8.173	3,1	+177,1%
TOTAL CONSTRUCCIÓN:	222.200	74,7	210.354	80,0	+5,6%
Servicios	26.510	8,9	23.331	8,9	
Medio ambiente	13.948	4,7	9.434	3,5	
Promoción de infraestructuras	10.392	3,5	6.996	2,7	
Gestión inmobiliaria	24.236	8,2	12.916	4,9	
TOTAL DIVERSIFICACIÓN:	75.086	25,3	52.677	20,0	+42,5%
Total	297.286	100,0	263.031	100,0	+13,0%

Del total de ventas, 31.476 millones de pesetas corresponden a la actividad internacional, de los que 22.644 millones de pesetas, un 72%, corresponden a construcción.

La cifra de negocios nacional para las Administraciones Públicas supuso el 52%, correspondiendo el 48% restante al Sector Privado.

La cartera de pedidos total de la compañía ha pasado de 814.939 millones de pesetas al cierre del ejercicio 1999 a 1.044.257 millones de pesetas al cierre de 2000, lo cual supone un incremento del 28,1%. Del total de cartera, 367.581 millones de pesetas corresponden a contratos en el exterior.

La distribución por tipo de actividad de la cartera a corto plazo es la siguiente:

	Millones de pesetas	
	Importe	%
Construcción	397.681	90,5
Construcción Nacional	319.557	72,7
Construcción Internacional	78.124	17,8
Diversificación	41.579	9,5
Total	439.260	100,0

La cartera a largo plazo se sitúa en 604.997 millones de pesetas, frente a los 479.614 millones de pesetas a 31 de diciembre de 1999, con un incremento del +26,1%.

De esta cartera al 31 de diciembre de 2000, un 47,6% corresponde a contratos en el exterior. La cartera de concesiones de promoción de infraestructuras supone el 77,4% del total, correspondiendo el 22,6% restante a concesiones de medio ambiente (agua el 12,7% y residuos el 9,9%).

El Resultado neto de explotación se sitúa en 18.650 millones de pesetas, lo que supone un incremento del +55,6% y pasar de un 4,6% sobre ventas en el ejercicio 1999 a un 6,3% en el ejercicio 2000.

El Resultado de las actividades ordinarias se ha incrementado en un +44,7% y se sitúa en 15.390 millones de pesetas, lo que supone un 5,2% de las ventas en el ejercicio 2000 frente al 4,0% del ejercicio 1999.

Este fuerte incremento de los dos niveles de resultados refleja el mayor peso de las actividades de diversificación, que tienen unos márgenes mayores que la construcción, así como la materialización, después de la fusión con Construcciones Lain, S.A., de los ahorros de costes por un importe de 3.000 millones de pesetas.

El Resultado atribuido a la Sociedad Dominante se ha incrementado en un +182,9%, alcanzando los 12.236 millones de pesetas, que representan el 4,1% de las ventas. Si bien hay que aclarar que en el ejercicio 1999 se produjeron gastos extraordinarios, con motivo de la

fusión de Obrascón Huarte, S.A. y Construcciones Lain, S.A. y posterior ampliación de capital, por importe de 5.896 millones, que se llevaron directamente a la cuenta de resultados del ejercicio para seguir el criterio más conservador.

Prescindiendo en los dos ejercicios de los resultados extraordinarios, el Resultado atribuido al Grupo Obrascón Huarte Lain habría crecido un +32,6% en el ejercicio 2000 respecto de 1999.

Los **Fondos Propios** del Grupo Obrascón Huarte Lain al 31 de diciembre de 2000 se sitúan en 80.733 millones de pesetas, lo que supone un 21% del activo total.

El número medio de empleados durante el año 2000 fue de 6.560 personas, siendo un 46% personal fijo y un 54% personal eventual.

ACCIONES PROPIAS

Al cierre del ejercicio ni Obrascón Huarte Lain, S.A. ni sus filiales tenían en cartera acciones de la Sociedad Dominante.

HECHOS POSTERIORES AL CIERRE

El día 9 de enero de 2001 se ha formalizado la compraventa del 60,4% del capital social de la sociedad gallega José Malvar Construcciones, S.A., en ejecución del pacto suscrito con su antiguo accionista de referencia el 3 de febrero de 1999.

En el mes de enero de 2001 se ha suscrito un contrato de compraventa del 70,0% del capital social de Autovías, S.A., sociedad brasileña titular de una concesión para la explotación y remodelación de una autovía de 317 kilómetros en el estado de Sao Paulo en Brasil, otorgada por el Gobierno de dicho estado. Trás la adquisición de este 70,0%, la participación total del Grupo en Autovías, S.A. asciende al 94%. La transmisión de las acciones ha quedado sujeta a la obtención de la autorización de cambio accionario por parte de las autoridades brasileñas competentes.

EVOLUCIÓN PREVISIBLE

La Economía General y el Sector

La Actualización del Programa de Estabilidad del Gobierno prevé un crecimiento de la economía española del +3.6% para el año 2001 y del +3.2% de media para el período 2002-2004. Este crecimiento tendrá una estructura más equilibrada por la mejor contribución del sector exterior, que compensará en gran parte la caída de la demanda interna, especialmente del consumo. La inversión seguirá liderando el aumento del PIB hasta llegar a representar en torno al 30% del mismo.

La estrategia gubernamental en materia de grandes infraestructuras continua siendo el Plan de Infraestructuras 2000-2007, en torno al cual se vertebran las principales actuaciones programadas. Este programa supone una inversión de 19,4 billones de pesetas hasta el año 2007,

con una inversión anual de 2,77 billones, lo que supone un incremento del +68% sobre la media anual de los últimos cinco años.

Para los próximos años, se supone que la buena marcha del sector de la construcción venga dada más por el lado de la demanda de obra pública y de edificios no residenciales que por el lado de la demanda de viviendas, que podría haber agotado su potencial de crecimiento.

El crecimiento previsto en el Plan de Infraestructuras 2000-2007 respecto a la FBCF en construcción para los próximos años, +6,5% en el año 2001 y +4,8% de media en el período 2000-2004, confirma el buen momento de la obra civil.

Según Seopan, la previsión de crecimiento para el sector de construcción en el año 2001 estaría en torno al +4,5%, en pesetas constantes, siendo el subsector de obra civil el que va a tener una contribución mayor, con un crecimiento esperado del +10%.

PROPUESTA DE DISTRIBUCIÓN DEL RESULTADO Y DIVIDENDO


La propuesta de distribución del resultado del ejercicio 2000 de la Sociedad Dominante, formulada por los Administradores y que será sometida a la aprobación de la Junta General de Accionistas, es la siguiente:

	Millones de pesetas
Beneficio del ejercicio 2000 de la Sociedad Dominante	8.083
Distribución:	
A reserva legal	684
A reserva voluntaria	4.340
A dividendo	3.059
	8.083


Los Administradores de Obrascón Huarte Lain, S.A. propondrán a la Junta General de Accionistas la distribución de un **dividendo bruto** total de 3.059 millones de pesetas, equivalente a 34,16 pesetas por acción, con cargo al beneficio del ejercicio 2000.

FORMULACIÓN DEL INFORME DE GESTIÓN

La formulación del presente Informe de Gestión Consolidado ha sido aprobada por el Consejo de Administración, en su reunión del 27 de marzo de 2001, con vistas a su verificación por los Auditores y posterior aprobación por la Junta General de Accionistas. Dicho Informe de Gestión está extendido en 5 hojas, todas ellas firmadas por el Secretario del Consejo de Administración, firmando en esta última hoja nº 6 todos los Consejeros.




D. Juan-Miguel Villar Mir




D. José Luis García-Villalba González



D. Mariano Aisa Gómez




D. Juan Villar-Mir de Fuentes




D. Javier López Madrid




D. Tomás García Madrid




D. Luis Blasco Bosqued




D. Juan Mato Rodríguez



D. Joaquín García-Quirós Rodríguez



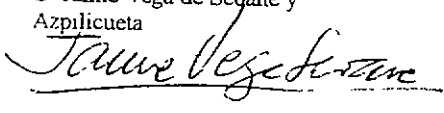
D. Jaime Vega de Seoane y
Azpilicueta




D. Ladislao de Arriba Azcona



D. Luis Solera Gutiérrez



D. Karl Rönberg



D. Daniel García-Pita Pemán
(Secretario del Consejo de
Administración, no Consejero)