





Nº de protocolo: 11/2001



**FAES. FABRICA ESPAÑOLA DE PRODUCTOS
QUIMICOS Y FARMACEUTICOS, S.A.**

**INFORME DE AUDITORIA
AL 31 DE DICIEMBRE DE 2000**

INFORME DE AUDITORIA DE LAS CUENTAS ANUALES


A los accionistas de **FAES. FABRICA ESPAÑOLA DE PRODUCTOS QUIMICOS Y FARMACEUTICOS, S.A.**

Hemos auditado las Cuentas Anuales de **FAES. FABRICA ESPAÑOLA DE PRODUCTOS QUIMICOS Y FARMACEUTICOS, S.A.** que comprenden el Balance de Situación al 31 de diciembre de 2000, la Cuenta de Pérdidas y Ganancias y la Memoria correspondientes al ejercicio anual terminado en dicha fecha, cuya formulación es responsabilidad de los Administradores de la Sociedad. Nuestra responsabilidad es expresar una opinión sobre las citadas Cuentas Anuales en su conjunto, basada en el trabajo realizado de acuerdo con las normas de auditoría generalmente aceptadas, que requieren el examen, mediante la realización de pruebas selectivas, de la evidencia justificativa de las Cuentas Anuales y la evaluación de su presentación, de los principios contables aplicados y de las estimaciones realizadas.

De acuerdo con la legislación mercantil, los Administradores presentan, a efectos comparativos, con cada una de las partidas del Balance y de la Cuenta de Pérdidas y Ganancias, además de las cifras del ejercicio 2000, las correspondientes al ejercicio anterior. Nuestra opinión se refiere exclusivamente a las Cuentas Anuales del ejercicio 2000. Con fecha 3 de abril de 2000, emitimos nuestro informe de auditoría acerca de las Cuentas Anuales del ejercicio 1999 en el que expresamos una opinión favorable.

En nuestra opinión, las Cuentas Anuales del ejercicio 2000 adjuntas expresan, en todos los aspectos significativos, la imagen fiel del patrimonio y de la situación financiera de **FAES. FABRICA ESPAÑOLA DE PRODUCTOS QUIMICOS Y FARMACEUTICOS, S.A.**, al 31 de diciembre de 2000 y de los resultados de sus operaciones y contienen la información necesaria y suficiente para su interpretación y comprensión adecuada, de conformidad con principios y normas contables generalmente aceptados que guardan uniformidad con los aplicados en el ejercicio anterior.

El Informe de Gestión adjunto del ejercicio 2000, contiene las explicaciones que los Administradores consideran oportunas sobre la situación de la Sociedad, la evolución de sus negocios y sobre otros asuntos y no forma parte integrante de las Cuentas Anuales. Hemos verificado que la información contable que contiene el citado Informe de Gestión concuerda con la de las Cuentas Anuales del ejercicio 2000. Nuestro trabajo como auditores se limita a la verificación del Informe de Gestión con el alcance mencionado en este mismo párrafo y no incluye la revisión de información distinta de la obtenida a partir de los registros contables de la Sociedad.




EPG AUDITORES, S.L.

Fdo: Javier Arzuaga Souto

Bilbao, 3 de abril de 2001

Cuentas Anuales

Ejercicio 2.000



FAES

*Fábrica Española de
productos químicos y
farmacéuticos, S.A.*

BALANCE DE SITUACION A 31 DE DICIEMBRE

(Miles de pesetas)

ACTIVO	2.000	1.999
B) INMOVILIZADO	7.355.768	5.068.243
II. Inmovilizaciones inmateriales	3.234.738	1.137.778
1. Gastos investigación y desarrollo	127.712	-
2. Concesiones, patentes, licencias, marcas y similares	3.909.492	1.602.892
3. Fondo de Comercio	860.000	860.000
5. Aplicaciones informáticas	22.034	12.367
6. Anticipos	8.718	8.718
8. Amortizaciones	(1.693.218)	(1.346.199)
III. Inmovilizaciones materiales	2.080.954	1.706.905
1. Terrenos y construcciones	1.436.772	1.064.172
2. Instalaciones técnicas y maquinaria	2.448.621	2.375.437
3. Otras instalaciones, utillaje y mobiliario	849.934	782.076
4. Anticipos e inmovilizado material en curso	55.189	64.689
5. Otro inmovilizado	367.602	289.962
7. Amortizaciones	(3.077.164)	(2.869.431)
IV. Inmovilizaciones financieras	2.040.076	2.223.560
1. Participaciones en empresas del grupo	2.215.358	2.215.358
2. Participaciones en empresas asociadas	4.900	4.900
5. Cartera valores a largo plazo	2.908	3.302
7. Depósitos y fianzas a largo plazo	2.055	-
8. Provisiones	(185.145)	-
D) ACTIVO CIRCULANTE	6.002.921	4.972.208
II. Existencias	2.219.599	1.561.680
1. Comerciales	46.508	29.988
2. Materias primas y otros aprovisionamientos	361.079	290.757
3. Productos en curso y semiterminados	290.282	229.683
4. Productos terminados	1.521.730	1.011.252
III. Deudores	3.434.842	2.468.653
1. Clientes por ventas y prestaciones de servicios	2.304.881	1.985.128
2. Empresas del grupo deudores	642.215	349.287
4. Deudores varios	203.978	20.807
5. Personal	2.278	6.969
6. Administraciones Públicas	286.356	113.170
7. Provisiones	(4.866)	(6.708)
IV. Inversiones Financieras temporales	170.562	623.429
5. Cartera de valores a corto plazo	185.643	648.555
8. Provisiones	(15.081)	(25.126)
VI. Tesorería	177.918	318.446
TOTAL ACTIVO	13.358.689	10.040.451

Bilbao, 20 de marzo de 2.001

BALANCE DE SITUACION A 31 DE DICIEMBRE

(Miles de pesetas)

PASIVO	2.000	1.999
A) FONDOS PROPIOS	7.941.071	6.477.061
I. Capital Suscrito	1.101.921	1.001.747
II. Prima de emisión	3.347	3.347
III. Reserva de revalorización	183.020	183.020
IV. Reservas	3.575.546	3.654.498
1. Reserva legal	579.921	579.921
5. Otras reservas	2.995.625	3.074.577
VI. Pérdidas y ganancias (Beneficio)	4.732.907	3.079.397
VII. Dividendo a cuenta entregado en el ejercicio	(1.655.670)	(1.444.948)
C) PROVISIONES PARA RIESGOS Y GASTOS	368.584	462.273
1. Provisiones para pensiones y obligaciones similares	368.584	462.273
D) ACREEDORES A LARGO PLAZO	86.782	153.454
IV. Otros acreedores	79.357	146.029
2. Otras deudas	79.357	146.029
V. Desembolsos pendientes sobre acciones no exigidos	7.425	7.425
1. De empresas del grupo	7.425	7.425
E) ACREEDORES A CORTO PLAZO	4.962.252	2.947.663
I. Deudas con Entidades de crédito	2.108	-
1. Préstamos y otras deudas	2.108	-
III. Deudas con Sociedades del grupo y asociadas c/plazo	515.297	158.480
IV. Acreedores comerciales	2.564.353	1.342.739
2. Deudas por compras o prestaciones de servicios	2.564.353	1.342.739
V. Otras deudas no comerciales	1.715.719	1.281.669
1. Administraciones Públicas	1.332.556	890.833
3. Otras deudas	275.507	254.804
4. Remuneraciones pendientes de pago	107.656	136.032
VI. Provisión para operaciones de tráfico	164.775	164.775
TOTAL PASIVO	13.358.689	10.040.451

Bilbao, 20 de marzo de 2.001

[Handwritten signatures and stamps at the bottom of the page]

PERDIDAS Y GANANCIAS A 31 DE DICIEMBRE

(Miles de pesetas)

DEBE	2.000	1.999
A) GASTOS	14.201.785	11.740.591
1. Reducción de existencias de productos terminados y en curso de fabricación	-	-
2. Aprovisionamiento	6.436.004	5.341.461
a) Consumo mercaderías	342.228	408.749
b) Consumo de materias primas y otras materias consumibles	5.997.813	4.840.444
c) Otros gastos externos	95.963	92.268
3. Gastos de Personal	2.568.433	2.415.328
a) Sueldos, salarios y asimilados	2.001.069	1.887.670
b) Cargas sociales	567.364	527.658
4. Dotaciones para amortizaciones de inmovilizado	625.902	497.786
5. Variación de las provisiones de circulante	208	215.604
b) Variación de provisiones y pérdidas de créditos incobrables	208	111
c) Variación otras provisiones tráfico	-	215.493
6. Otros gastos de explotación	2.980.360	2.566.147
a) Servicios exteriores	2.968.237	2.544.334
b) Tributos	12.123	21.813
I. BENEFICIOS DE EXPLOTACION	3.245.180	3.129.514
7. Gastos financieros y asimilados	116.131	49.700
c) Por deudas con terceros y gastos asimilados	85.409	44.643
d) Pérdidas de inversiones financieras temporales	30.722	5.057
8. Variación de las provisiones de inversiones financieras	15.082	24.377
9. Diferencias negativas de cambio	11.700	8.726
II. RESULTADOS FINANCIEROS POSITIVOS	1.847.016	476.256
III. BENEFICIOS DE LAS ACTIVIDADES ORDINARIAS	5.092.196	3.605.770
10. Var.prov. Inm. inmaterial, material y cartera de control	185.145	
11. Pérdidas procedentes inmov. inmaterial, material y cartera	2.032	-
13. Gastos extraordinarios	74	268
14. Gastos y pérdidas de otros ejercicios	371.453	496
IV. RESULTADOS EXTRAORDINARIOS POSITIVOS	529.972	94.325
V. BENEFICIOS ANTES DE IMPUESTOS	5.622.168	3.700.095
15. Impuesto sobre Sociedades	889.261	620.698
VI. RESULTADO DEL EJERCICIO (BENEFICIOS)	4.732.907	3.079.397

Bilbao, 20 de marzo de 2.001

The bottom of the page contains several handwritten signatures in black ink. There are also some faint, illegible stamps or markings. The signatures appear to be of various individuals, likely representing the company's management or auditors.

PERDIDAS Y GANANCIAS A 31 DE DICIEMBRE

(Miles de pesetas)

HABER	2.000	1.999
B) INGRESOS	18.934.692	14.819.988
1. Importe neto de la cifra de negocios	15.066.465	13.654.735
a) Ventas	14.706.798	12.989.421
b) Prestaciones de servicios	582.786	807.539
c) Devoluciones y "rappels" sobre ventas	(221.084)	(138.643)
d) Descuentos sobre ventas a la Seguridad Social	(2.035)	(3.582)
2. Aumento de existencias de productos terminados y en curso de fabricación	571.077	253.278
4. Otros ingresos de explotación	218.545	257.827
a) Ingresos accesorios y otros de gestión corriente	170.957	160.822
b) Subvenciones	47.588	97.005
5. Ingresos de participaciones en capital	1.793.847	462.269
a) En empresas del grupo	1.789.861	450.000
c) En empresas fuera del grupo	3.986	12.269
6. Ingresos de otros valores mobiliarios y de créditos del activo inmovilizado	47.665	24.841
c) De empresas fuera del grupo	47.665	24.841
7. Otros intereses e ingresos asimilados	124.448	55.784
c) Otros intereses	23.119	7.176
d) Beneficios en inversiones financieras	101.329	48.608
8. Diferencias positivas de cambio	23.969	16.165
9. Beneficio en enajenación de inmovilizado	836.072	95.080
12. Ingresos extraordinarios	44	9
13. Ingresos y beneficios de otros ejercicios	252.560	-
IV. RESULTADOS EXTRAORDINARIOS NEGATIVOS	—	—

Bilbao, 20 de marzo de 2.001

[Handwritten signatures and initials are present at the bottom of the page, including a large signature in the center and several smaller ones on the left and right.]

MEMORIA

1. ACTIVIDAD DE LA SOCIEDAD

La Sociedad Anónima FAES. Fábrica Española de Productos Químicos y Farmacéuticos, S.A. con domicilio en Bilbao, calle Rodríguez Arias nº 20, y fábrica y oficinas en Leioa (Vizcaya), calle Máximo Aguirre, 14, fue constituida en Bilbao el día 29 de julio de 1.933 ante el Notario D. Carlos Herrán de Bilbao.

La actividad de la Sociedad se concreta en el desarrollo de su objeto social, que es, como se recoge en el artículo 2º de sus Estatutos, la Fabricación y Venta de toda clase de productos químicos y farmacéuticos.

2. BASES DE PRESENTACION DE LAS CUENTAS ANUALES

Los Balances de Situación y Cuentas de Pérdidas y Ganancias adjuntos se han preparado a partir de los registros contables de la Sociedad al 31 de Diciembre de 1999 y 2000. Los registros contables del ejercicio 2000 están de acuerdo con la presentación que exige el Plan General de Contabilidad. Aunque incluyen ciertas reclasificaciones para que, las cuentas anuales, presenten la situación financiera y patrimonial, de conformidad con las exigencias legales.

Las Cuentas Anuales del ejercicio 2000, no han sido aprobadas, en esta fecha, por la Junta General de Accionistas, pero los Administradores de la Sociedad estiman que no se producirán cambios en las mismas como consecuencia de dicha aprobación.

La Sociedad ha aplicado los principios contables generalmente aceptados en la confección de sus Cuentas Anuales.

3. DISTRIBUCION DE RESULTADOS

Del Beneficio del ejercicio que, en miles de pesetas, es de 4.732.907, se propone la siguiente distribución para su aprobación por la Junta General de Accionistas: Dividendos, 3.145.773 y Reservas Voluntarias, 1.587.134.

4. NORMAS DE VALORACION Y CRITERIOS CONTABLES APLICADOS EN LA CONFECCION DE LAS CUENTAS ANUALES

La Sociedad ha aplicado las normas de valoración de obligado cumplimiento indicadas en el Plan General de Contabilidad, que en relación a los capítulos más significativos del Balance y Cuenta de Pérdidas y Ganancias son las siguientes:

a) Inmovilizado inmaterial

Gastos de investigación y desarrollo: La Sociedad sigue el criterio de registrar como gasto del ejercicio todos los gastos de investigación, excepto aquellos que se destinan a proyectos individualizados en los que existen motivos que permiten presumir un éxito de la investigación.

La amortización de los gastos capitalizados se realiza, de forma lineal, en un plazo máximo de cinco años, desde la fecha en que se activan estos gastos de investigación, amortizándose en su totalidad en el ejercicio que por nuevos conocimientos se presume que no tendrá éxito la investigación.

En cuanto a las adquisiciones onerosas de intangibles efectuadas por la empresa se ha seguido la norma valorativa inmovilizando su importe en el Activo. Se ha aumentado en estos supuestos el plazo general de amortización de 5 a 8 y 10 años, considerando que la Sociedad dispone de unos

estudios de rentabilidad que garantizan en ese período una más correcta aplicación del principio de correlación entre ingresos y gastos.

b) Inmovilizado material

La Sociedad valora su inmovilizado material al precio de coste de adquisición, que se encuentra regularizado por la aplicación de las actualizaciones legales de 1.977, 1.979, 1.981, 1.983, "Actualización Norma Foral 3/91" y "Actualización Norma Foral 6/96."

Los importes de las mejoras que incrementan la vida útil o la capacidad productiva de los bienes se contabilizan como mayor valor del inmovilizado, siendo registrados como gastos los importes destinados a reparaciones o mantenimiento.

La amortización de los bienes actualizados al amparo de las Normas Forales 3/91 y 6/96 se realiza bien por el sistema lineal o por el degresivo de conformidad con las citadas Normas.

La amortización de los bienes adquiridos a partir de 1.997 se calcula linealmente en función de la vida útil estimada para cada tipo de bien, siendo la siguiente por grupos de inmovilizado:

- | |
|--|
| <ul style="list-style-type: none">- 30 años para las Construcciones- 10 años para la Maquinaria e Instalaciones- 15 años para otras instalaciones- 5 años para el Utillaje- 10 años para el Mobiliario- 7 años para los Equipos de proceso de Información- 8 años para los Elementos de transporte |
|--|

c) Inversiones financieras

Las inversiones financieras, tanto sean permanentes como temporales, se valoran al precio de adquisición, que incluye todos los gastos inherentes a la operación menos los dividendos o intereses explícitos

devengados a la fecha de compra.

Se consideran empresas del Grupo aquellas en que la participación de FAES, y las Sociedades Dominadas por ésta, es superior al 50%, y asociadas cuando posea al menos el 20% del capital o el 3% si cotiza en Bolsa.

Al 31 de diciembre, la Sociedad dota la provisión por depreciación siempre y cuando el valor de mercado sea inferior al del coste contabilizado, entendiendo como valor de mercado el siguiente:

- Para los títulos cotizados en Bolsa, la menor de las dos siguientes cotizaciones: la del día de cierre o la media del último trimestre.
- Para los títulos no cotizados, el valor contable que se desprenda del balance a la fecha del cierre del ejercicio.

d) Existencias

La Sociedad valora sus existencias según el siguiente detalle:

Materias primas y auxiliares, envases, embalajes y otros: A coste de adquisición, siguiendo el criterio del precio medio.

Productos en curso, semiterminados y terminados: A coste estándar, que incluye las materias primas y consumibles y los costes directos e indirectos de fabricación. Este coste estándar se asemeja al coste real de fabricación.

e) Provisión para insolvencias

Este importe tiene como finalidad cubrir las posibles insolvencias de los clientes de la Sociedad. La dotación a la misma se estima en base a un análisis individualizado de la antigüedad de la deuda y de la situación financiera del deudor.

f) Subvenciones

La Sociedad imputa a resultados del ejercicio los importes concedidos como subvenciones a la explotación.

Los importes concedidos como subvenciones a Capital, no reintegrables, se imputan al resultado del ejercicio en proporción a la depreciación experimentada durante el período por los activos financiados con dichas subvenciones.

g) Deudas y créditos a corto y largo plazo

Todos los créditos o débitos cuyo plazo de vencimiento sea superior a 12 meses, contados desde el 31 de diciembre de 2.000, se consideran a largo plazo.

h) Impuesto sobre beneficios

La Sociedad contabiliza como gasto el Impuesto sobre beneficios devengado en el ejercicio. La diferencia entre este importe y la cuota efectiva a pagar se contabiliza como Impuesto anticipado o Impuesto diferido.

i) Transacciones en moneda extranjera

Las transacciones en moneda extranjera se valoran al tipo de cambio de la fecha de la operación. Sin embargo, a los créditos y deudas pendientes de cancelación al 31 de diciembre se les aplica el tipo de cambio a esa fecha. Las diferencias positivas, que surgen al comparar el valor contable y el resultante según el tipo de cambio vigente al 31 de diciembre, se contabilizan en el capítulo de ingresos a distribuir en varios ejercicios y las negativas se imputan a los resultados del ejercicio, siempre que los importes sean significativos.

j) Créditos no comerciales

Se registran por su valor nominal.

k) Deudas no comerciales

Se registran por su valor nominal.

l) Provisión para pensiones y obligaciones similares

Los abonos a este fondo se realizan por la estimación del rendimiento del mismo a un tipo del 8% y se cargan a gastos financieros del ejercicio. Los cargos al fondo se realizan por los pagos efectivos realizados.

5. INMOVILIZADO INMATERIAL

La composición de este capítulo es la siguiente, en miles de pesetas:

	31.12.99	Neto adic. y bajas	Amortiz.	31.12.00
Gastos I+D	-	127.712	-	127.712
Marcas y Registros	667.405	2.361.862	314.719	2.714.548
F.Comercio	449.589	-	86.000	363.589
Apl. informát.	12.066	9.667	1.562	20.171
Anticipos	8.718	-	-	8.718
TOTALES	1.137.778	2.499.241	402.281	3.234.738

Durante el ejercicio 2000, la Sociedad ha comprado la marca y el registro del producto Zyloric por 2.400 millones de pesetas; y ha vendido el Pulmictán por importe de 213.085.884 ptas. obteniendo un beneficio extraordinario de 165 millones de pesetas, aproximadamente.

El Fondo de Comercio corresponde a la compra de la marca Sasulén.

Como se describe en el apartado de esta Memoria dedicado a las normas de valoración del Inmovilizado Inmaterial, la amortización de los mismos tendrá lugar según los casos en el plazo de 8 y 10 años.

6. INMOVILIZADO MATERIAL

La composición de este capítulo es la siguiente, en miles de pesetas:

COSTE	31.12.99	Adquisición	Enaj. y Bajas	Traspasos	31.12.00
Terrenos	91.680	---	---	---	91.680
Construcciones	972.492	328.400	(14.357)	58.557	1.345.092
Maquinaria, Instalaciones y Utillaje	3.029.479	132.397	(2.494)	6.132	3.165.514
Elementos de Transporte	1.120	---	---	---	1.120
Mobiliario	128.034	5.617	(610)	---	133.041
Equipos Procesos Información	288.842	78.327	(687)	---	366.482
Inmovilizado en curso	64.689	55.189	---	(64.689)	55.189
Total	4.576.336	599.930	(18.148)	---	5.158.118

AMORTIZACION	31.12.99	Adiciones	Bajas	Traspasos	31.12.00
Construcciones	665.736	17.218	(14.357)	102	668.699
Maquinaria, Instalaciones y Utillaje	1.910.488	171.009	(897)	377	2.080.977
Elementos de Transporte	1.108	12	---	---	1.120
Mobiliario	100.034	4.753	(610)	---	104.177
Equipos Procesos Información	192.065	30.628	(502)	---	222.191
Total	2.869.431	223.620	(16.366)	479	3.077.164
VALOR NETO	1.706.905	---	---	---	2.080.954

a) Actualización N.F. 6/96 de 21 de noviembre

La Sociedad se acogió a la actualización de su inmovilizado conforme a la citada Norma Foral, aplicando los coeficientes máximos permitidos excepto para los bienes totalmente amortizados y aquellos cuyo valor de mercado se estimó que era el valor contabilizado.

El desglose de la actualización por conceptos fue, en miles de pesetas:

Terrenos	15.280
Construcciones	18.448
Maquinaria, instalaciones y utillaje	134.543
Elementos de transporte	80
Mobiliario	2.668
Equipos proceso información	12.001
Total	183.020

El efecto de la actualización en la dotación a la amortización del ejercicio ha sido de 15.559.071 pesetas. El efecto en la amortización de 2.001 se estima en 13.477.876 pesetas.

b) Elementos totalmente amortizados

Al 31 de diciembre de 2.000, la Sociedad cuenta con elementos de inmovilizado totalmente amortizados, cuyo coste contabilizado asciende a 1.762.039.008 pesetas.

7. INVERSIONES FINANCIERAS

La composición de este capítulo es la siguiente, en miles de pesetas:

Inmovilizaciones Financieras	31.12.99	Entradas	Bajas	Trasposos	31.12.00
Participaciones en empresas del grupo	2.215.358	---	---	---	2.215.358
Participaciones en empresas asociadas	4.900	455.377	455.377	---	4.900
Cartera de valores a largo plazo	3.302	---	394	---	2.908
Depósitos y fianzas a largo plazo	---	2.055	---	---	2.055
Provisión inv.fin.empresas del Grupo	---	(185.145)	---	---	(185.145)
Total	2.223.560	272.287	455.771	---	2.040.076

Durante el ejercicio 2000 la Sociedad ha adquirido una participación en la empresa asociada Entusa (Enclaves Turísticos y Urbanos, S.A.) por importe de 455 millones. Participación que procedió, con posterioridad, a su enajenación obteniendo un beneficio extraordinario de 626 millones.



a) Detalle de las empresas del grupo y asociadas y su participación en miles de pesetas

Empresas del Grupo y Asociadas		Participación %				Resultado del Ejercicio (C)		Valor en libros Inversión	
Grupo	Actividad	Direc.	Indir.	Capital	Reservas	Activ.	Extras		Cotización
Lab.Vitoria, S.A. (A)	Laboratorio Farmacéutico	41,8	57,82	124.500	2.288.562	294.808	3.351	79.426	no cotiza
Lab. Veris, S.A.	Laboratorio Farmacéutico	100	—	499.990	73.195	323.521	135.481	634.425	no cotiza
Iquínosa, S.A.	Laboratorio Farmacéutico	100	—	164.997	2.541.502	(156.407)	(1.483)	412.558	no cotiza
Lazlo Int., S.A.	Prom.Prod.otros laborat.	100	—	10.016	1.005.094	50.457	46.247	24.629	no cotiza
Induvisa, S.I.M.	Inv. Valores Mobiliarios	96,5	3,24	500.000	3.179.328	(281.108)	—	437.059	cotiz.Bolsa(B)
Hispana Dos, S.I.M.	Inv. Valores Mobiliarios	73,4	24,12	400.000	844.029	(10.340)	(1.788)	208.889	cotiz.Bolsa(B)
Biotechnet I+D, S.A.	Tenencia de bienes	100	—	10.016	205.466	1.134	16.610	233.227	no cotiza
Esfión, S.A. (A)	Ind. y Com. Pdtos. Quím.	—	100	83.000	12.883	(233)	—	—	no cotiza
Asociadas						Resultados		T. 2.030.213	
Lab. Fabiol, S.A.	Ind. y Com. Pdtos. Quím.	49	—	10.000	—	—	—	4.900	no cotiza

(A) Los datos están expresados al tipo de cambio irrevocable al 31.12.98.

(B) El valor de cotización de estas sociedades no es representativo.

(C) Estos resultados están corregidos por el efecto del Impuesto sobre Sociedades.

El domicilio social de las empresas del grupo y asociadas aquí descritas es el siguiente:

EMPRESA	DOMICILIO	POBLACION	PAIS
Laboratorios Vitoria, S.A.	R. Elías García, 26	Amadora	Portugal
Laboratorios Veris, S.A.	Alpedrete, 26	Madrid	España
Iquínosa, S.A.	Alpedrete, 24	Madrid	España
Lazlo International, S.A.	Alpedrete, 26	Madrid	España
Induvisa, S.A. S.I.M.	Príncipe de Vergara, 9	Madrid	España
Hispana Dos, S.A. S.I.M.	Almagro, 21	Madrid	España
Biotechnet I mas D, S.A.	Alpedrete, 20	Madrid	España
Esfión, S.A.	R. Elías García, 26	Amadora	Portugal
Laboratorios Fabiol, S.A.	Príncipe de Vergara, 9	Madrid	España

Inversiones financieras temporales

Miles de pesetas	Saldo 31.12.99	Movimiento neto del ejercicio	Traspasos	Saldo 31.12.00
Renta Fija	304.042	(304.042)	—	—
Renta Variable	344.513	(158.870)	—	185.643
- Provisión por depreciación de Inversiones Financieras Temporales	(25.126)	10.045	—	(15.081)
Total	623.429	(452.867)	—	170.562

El movimiento del ejercicio presenta el importe neto de entradas menos salidas habidas en el ejercicio en cada capítulo de inversiones financieras a corto plazo.

Todas las inversiones anteriores se consideran temporales al poder ser realizables en cualquier momento.

8. EXISTENCIAS

La composición de este capítulo es:

Miles de pesetas	2.000	1.999
Mercaderías	46.508	29.988
Materias Primas y Auxiliares	257.637	202.367
Envases, embalajes y otros	103.442	88.390
Prod. en curso y semiterminados	290.282	229.683
Productos terminados	1.521.730	1.011.252
Total	2.219.599	1.561.680

No existen causas excepcionales (litigios, embargo, etc.) que afecten a la titularidad, disposición y valoración de las existencias, ni otras causas significativas que afecten a este apartado

9. FONDOS PROPIOS

El movimiento de este capítulo en el ejercicio ha sido el siguiente, en miles de pesetas:

	Capital Social	Reserva Legal	Otras Res.	P. de Emisión	P. y Gan.	Res. Reval.
Saldo al 31.12.99	1.001.747	579.921	3.074.577	3.347	3.079.397	183.020
Aplicación del Resultado 1.999	---	---	22.702	---	(3.079.397)	---
Ampliación capital (1/10)	100.174	---	(100.174)	---	---	---
Otros	---	---	(1.001)	---	---	---
Resultado ejercicio 2.000	---	---	---	---	4.732.907	---
Amort. 2.000 previsión Lib. Amort. RDL 2/85	---	---	(479)	---	---	---
Saldo al 31.12.00	1.101.921	579.921	2.995.625	3.347	4.732.907	183.020

a) Capital Social

El capital social está formado por 33.113.401 acciones de 33,2772 pesetas (0,2 Euros) de valor nominal cada una, representadas por anotaciones en cuenta y totalmente suscritas y desembolsadas. Todas las acciones constitutivas del capital social gozan de los mismos derechos y están admitidas a cotización en Bolsa.

No hay ninguna empresa con participación significativa en el capital social.

Con fecha 30 de junio de 1.999, la J.G.A. autorizó a los administradores a ampliar Capital Social en 100.174.654,654 pesetas (602.061,80 Euros), mediante emisión de 3.010.309 acciones liberadas con cargo a Reservas, ampliación que se realizó entre el 17 y el 31 de Mayo de 2.000. Esta ampliación de capital dió lugar a la correspondiente modificación del artículo 5º de los Estatutos Sociales referente al Capital Social.

La Junta General Ordinaria celebrada el 29 de Junio de 2.000 autorizó al Consejo de Administración a ampliar capital social en la cuantía de 110.192.123,448 pesetas (662.268 Euros) con cargo a Reservas, mediante la emisión de 3.311.340 acciones nuevas, liberada, y en la proporción de una acción nueva por cada diez antiguas.

Por otro lado, la J.G.A. del 29 de junio de 2.000, facultó al Consejo de Administración para poder adquirir acciones de la Sociedad directamente o a través de Sociedades del Grupo, en las condiciones y límites establecidos en el T.R. de la Ley de Sociedades Anónimas. Esta autorización se ha realizado por un plazo de 18 meses desde la fecha de celebración de la Junta. En el ejercicio 2.000 no ha existido movimiento con acciones propias.

Asimismo, la J.G.A. del 30 de Junio de 1.999, autorizó al Consejo de Administración a aumentar el capital social, en una o varias veces, hasta la mitad del capital social de la sociedad en el momento de esta autorización; y facultó al Consejo de Administración para que pueda, durante un plazo máximo de cinco años a contar desde la fecha de esta Junta, emitir obligaciones, bonos de tesorería u otros títulos análogos, simples o con garantía de cualquier clase, hasta un importe máximo de 2.500 millones de pesetas. Igualmente, facultó al Consejo de Administración

para que pueda emitir, durante un plazo máximo de cinco años a contar desde la fecha de la mencionada Junta, y hasta un importe máximo de 2.500 millones de pesetas, obligaciones convertibles y/o canjeables en acciones de la sociedad y, por tanto, ampliar el capital social en la cuantía que resulte necesaria para tal fin hasta el máximo fijado de 2.500 millones de pesetas o cantidad equivalente de euros.

b) Reserva legal

De acuerdo con el artículo 214 de la Ley de Sociedades Anónimas, en todo caso, una cifra igual al 10 por 100 del beneficio del ejercicio se destinará a la Reserva Legal hasta que ésta alcance, al menos, el 20 por 100 del capital social. En nuestro caso, y como consecuencia de las operaciones de reducción de capital, superamos este porcentaje. Este exceso se considera Reservas de libre disposición.

La reserva legal, mientras no alcance el límite indicado, sólo podrá destinarse a la compensación de pérdidas en el caso de que no existan otras reservas disponibles para tal fin.

c) Otras Reservas

La composición de este capítulo es la siguiente, en miles de pesetas:

	2.000	1.999
Reserva Voluntaria	2.993.717	3.072.190
Previsión Libertad Amortización	1.908	2.387
Total	2.995.625	3.074.577

La Sociedad se acogió a la Libertad de Amortización R.D.L. 2/85 para las inversiones realizadas entre el 9 de mayo y el 31 de diciembre de 1985, amortizando totalmente con cargo al resultado de dicho ejercicio la totalidad de la inversión realizada.

Anualmente se carga a esta cuenta, y se abona a la amortización acumulada del Inmovilizado Material por el importe normal de la amortización de estos bienes que, actualmente, recoge el siguiente saldo, en miles de pesetas:

Inversiones acogidas al R.D.L. 2/85	102.569
Amortización normal acumulada desde 1.985 a 2.000	(100.661)
Saldo al 31.12.00	1.908

d) Reserva de Revalorización

La composición de este capítulo es la siguiente, en miles de pesetas, a 31.12.00:

Actualización N.F. 6/96	183.020
Total	183.020

La Sociedad se acogió a las normas de actualización promulgadas en Bizkaia por la Norma Foral 3/91 cargando al Inmovilizado Material 406.896.628 pesetas, abonando a amortizaciones del Inmovilizado Material 162.789.877 y a Reservas de Revalorización (Actualización N.F. 3/91) el importe neto de 244.106.751 pesetas. En el ejercicio 1.999 se traspasó este importe a Reservas Voluntarias por ser de libre disposición.

La Sociedad se acogió a la posibilidad de actualizar su inmovilizado conforme a la N.F. 6/96 de 21 de noviembre cuyos aspectos más significativos son:

- El saldo de la cuenta será indisponible hasta su comprobación y aceptación o transcurso del plazo para la misma. La disposición de la cuenta con antelación dará origen a la integración del importe en la base imponible del Impuesto sobre Sociedades.
- El plazo para la comprobación será de cinco años desde el cierre del Balance actualizado.
- Una vez aprobada la cuenta, podrá aplicarse a la eliminación de resultados negativos, a la ampliación de capital en una o varias veces o a Reservas no distribuibles.

Por aplicación de lo dispuesto en la normativa mencionada, se obtuvo una plusvalía de 183.019.813 pesetas, por diferencia entre el valor actualizado de los elementos y las amortizaciones también actualizadas. Este incremento del valor neto contable del inmovilizado se abonó en la cuenta denominada "Actualización Norma Foral 6/1.996 de 21 de noviembre".

10. PROVISION PARA PENSIONES Y OBLIGACIONES SIMILARES

La Sociedad mantiene con el personal jubilado con anterioridad al 31 de diciembre de 1.983 determinados acuerdos recogidos en Convenio Colectivo, mediante los que se compromete a complementar la pensión de la Seguridad Social hasta el 100% del salario que venían percibiendo.

El movimiento de esta cuenta durante el ejercicio ha sido el siguiente, en miles de pesetas:

Saldo 31.12.99	462.273
Dotaciones	36.917
Aplicaciones	(130.606)
Saldo 31.12.00	368.584

11. PROVISIONES PARA OPERACIONES DE TRAFICO

El movimiento de las Provisiones que se recogen en el Balance ha sido, durante el ejercicio 2000, el que se detalla a continuación, en miles de pesetas:

	Provisión Dto. Seguridad Social
Saldo 31.12.99	164.775
Dotaciones	-
Pagos	-
Saldo 31.12.00	164.775

Con fecha 22 de Enero de 1.998 se firmó un Acuerdo entre Farmaindustria y el Ministerio de Sanidad que recoge la aportación económica del Sector a la financiación sanitaria. Consiste en un total de 65.000 millones de pesetas por los años 1.998 y 1.999, con deducción, en la liquidación final tocante a 1.998, de los ahorros que se deriven de las listas negativas vigentes desde el 1 de Setiembre de 1.998, y la comercialización de genéricos. Por tanto, este saldo refleja, las dotaciones a cuenta del 3,8% de nuestras ventas a la Seguridad Social hechas según este nuevo Acuerdo por el período 1 de enero a 15 de setiembre de 1.999, fecha en la que se dió por finalizado el Acuerdo. Las liquidaciones por este período han sido recurridas ante la Tesorería General de la Seguridad Social.

12. OTRAS DEUDAS

Miles de pesetas	Corto Plazo	Largo Plazo
Proveedores de Inmovilizado	174.356	---
C.D.T.I. Crédito colaboración proyecto "Nuevo inhibidor recaptación de Serotonina"	15.871	79.357
C.D.T.I. Crédito colaboración proyecto "Nuevo Antagonista Receptores Serotonina como antiemético"	50.800	---
Intereses devengados por aplazamientos de deuda	34.480	---
Total	275.507	79.357

Como préstamo que no devenga intereses, se cobró del CDTI sobre el proyecto "Nuevo inhibidor de la recaptación de serotonina", un importe de 111.100.000 pesetas. La devolución comenzó el 20/05/2000 por 15.871.432 pesetas, finalizando el 20/05/2006 mediante pagos anuales del mismo importe.

Para el proyecto "Nuevo Antagonista de Receptores de Serotonina como antiemético", el importe cobrado del préstamo concedido por el C.D.T.I., asciende a 149.500.000 ptas., devengando un interés del 2,5%. La devolución comenzó el 31/05/2000, quedando al cierre del ejercicio 50.800.000 ptas. a devolver el 22/05/2001.

13. SITUACION FISCAL Y ADMINISTRACIONES PUBLICAS

La composición de este capítulo es la siguiente, en miles de pesetas:

	2.000		1.999	
	Deudor	Acreed.	Deudor	Acreed.
Hacienda Pública				
I.V.A.	199.590	—	33.852	14.147
I.R.P.F.	—	62.539	—	58.421
I.R.P.F. Dividendo 20/12	—	148.816	—	180.618
Inspección 1.996,97 y 98	—	126.754	—	—
Impto.sobre Sociedades	—	622.423	—	535.142
Impto.s/Beneficio anticipado	86.766	—	79.318	—
Impto.s/Beneficio diferido	—	325.194	—	57.995
Seguridad Social				
Cuota Diciembre	—	46.830	—	44.510
SALDO	286.356	1.332.556	113.170	890.833

Conciliación del Resultado con la Base Imponible del Impto. s/Sociedades

Miles de pesetas	Aumentos	Disminuc.	
Resultado Contable del ejercicio			4.732.907
Impuesto sobre sociedades	889.261		889.261
Diferencias permanentes	111.671	375.357	(263.686)
Diferencias temporales -con origen en ejercicio	50.825	850.059	(799.234)
Base Imponible (Resultado Fiscal)			4.559.248

A la cuota resultante de esta Base Imponible se le aplicarán las deducciones por doble imposición, gastos de I+D y formación profesional por importe conjunto de 917.608.495 pesetas.

Por otro lado, la Sociedad tiene deducciones pendientes de aplicar por importe de 576.323.097 pesetas.

Años abiertos a inspección

De acuerdo con la legislación vigente, los impuestos no pueden considerarse definitivamente liquidados hasta que las declaraciones presentadas hayan sido inspeccionadas por las autoridades fiscales, o haya transcurrido el plazo de prescripción legalmente establecido.

La Sociedad tiene abiertos a inspección de Hacienda todos los impuestos no prescritos según la legislación vigente.

En el ejercicio 1.997, la Sociedad firmó Acta de disconformidad relativa a la Inspección llevada a cabo por la Delegación de Hacienda en el País Vasco del Impuesto sobre Sociedades del ejercicio 1.990 por importe de 67.476.274 pesetas, que la Compañía ha recurrido. Se presentó aval por este importe. La Sociedad considera que esta liquidación no es correcta y que el recurso será ganado por ella, por lo que no se ha dotado provisión alguna por este concepto.

En el ejercicio 2.000, la Sociedad ha firmado en conformidad las actas relativas a la inspección de los ejercicios 1996, 1997 y 1998 por importe total de 126.703.245 pesetas contabilizados en gastos de ejercicios anteriores.

14. INGRESOS Y GASTOS

a) Cifra de negocios

El importe neto de la cifra de negocios se distribuye de la forma siguiente, en miles de pesetas:

Mercado Nacional	13.070.689
Exportaciones	1.995.776
Total	15.066.465

b) Consumo de materias

El consumo de materias primas y otras materias consumibles se desglosa como sigue, en miles de pesetas:

	2.000	1.999
Por compras	6.522.846	5.326.937
Variación de existencias	(86.842)	14.524
Total	6.436.004	5.341.461

c) Gastos de Personal

El número medio de personas empleadas en el ejercicio es de 332.

d) Transacciones entre empresas del grupo

(Miles de pesetas)

	Laborat. Vitoria	Iquinosa S.A.	Biotecnet I+D	Lazlo Int.	Lab. Veris	Induvisa SIM	Hispana Dos SIM	TOTAL
Venta de títulos	—	—	—	—	—	71.000	—	71.000
Préstamo recibido	—	—	—	—	335.638	—	—	335.638
Divid. recibidos	—	—	450.000	—	664.361	675.500	—	1.789.861
S. Rec y compras	14.136	30.510	—	—	—	—	—	44.646
Gastos	—	—	—	235.590	—	—	—	235.590
Divid. entregados	944	—	—	26.243	2.236	19.220	4.743	53.386
Ventas	1.002.271	—	—	—	—	—	—	1.002.271
Prest. servicios	38.648	409.841	—	—	—	—	—	448.489
Ing. Accesorios	170.948	—	—	—	—	—	—	170.948

Al final del ejercicio, las cuentas con estas empresas, presentan los saldos que a continuación se expresan, en miles de pesetas:

	Deudor	Acreedor
Iquinosa, S.A.	70.462	7.039
Laboratorios Vitoria, S.A.	571.753	3.289
Laboratorios Veris, S.A.	---	335.638
Lazlo International, S.A.	---	169.331
Total	642.215	515.297

15. OTRA INFORMACION

a) Administradores

El importe global de las retribuciones devengadas en el ejercicio a favor de los Administradores de la Sociedad ha sido de 181 millones de pesetas en Sueldos, Dietas y Servicios de profesionales.

b) Avales

La sociedad tiene avales concedidos por entidades financieras por importe de 741 millones de pesetas. De ellos, los más significativos son: 42 millones prestados ante el Ministerio de Industria y Energía, por la subvención recibida del ejercicio 1.999; 76 millones prestados en garantía del Acta firmada en disconformidad relativa al Impuesto sobre Sociedades del ejercicio 1.990 (ver nota 13) y 612 millones en garantía por los recursos presentados ante la Tesorería General de la Seguridad Social por las liquidaciones efectuadas a la Sociedad según el acuerdo Farmaindustria-Ministerio de Sanidad de fecha 22 de enero de 1.998 (ver nota 11). De estos, 481 millones de pesetas son en concepto de deuda, y 131 millones en concepto de recargo e intereses. La Sociedad tiene una provisión conjunta de 218 millones de pesetas, 165 en Faes y 53 en Iquinosa, no habiendo provisionado más importes, dado que, a la fecha actual, no existe un acuerdo de distribución por laboratorios, de las cantidades globales a pagar al Ministerio de Sanidad. Asimismo, los intereses y recargos no se han provisionado al estimar que en ningún caso deberá abonarlos ya que hay tres sentencias de la Audiencia Nacional que suspenden el cobro ejecutivo por parte de la TGSS, en tanto la jurisdicción contencioso-administrativa no se pronuncie sobre las cantidades supuestamente adeudadas.

c) Líneas de crédito

Durante el ejercicio 2000, la Sociedad ha firmado sendas líneas de crédito con dos Entidades Financieras por un importe de 500 millones de pesetas cada una de ellas. A la fecha de cierre del ejercicio citado sólo estaban utilizadas en 2 millones.

16. CUADRO DE FINANCIACION

RESULTADO GENERADO POR OPERACIONES		
CONCEPTO (Miles de pesetas)	2.000	1.999
Beneficio Neto	4.732.907	3.079.397
Amortizaciones	625.902	497.786
Provisión Riesgos y gastos (dotación)	36.917	39.809
Provisiones Financieras empresas del Grupo	185.145	---
Pérdidas inmovilizado inmaterial, material y cartera control	2.032	---
Amortización gastos a distribuir en varios ejercicios	---	10.000
Beneficio neto de enajenaciones y bajas de inmovilizado	(836.103)	(95.080)
Resultado generado operaciones	4.746.800	3.531.912

VARIACIONES DE CIRCULANTE				
(Miles de Pesetas)	2.000		1.999	
CONCEPTOS	AUMENTOS	DISMINUC.	AUMENTOS	DISMINUC.
EXISTENCIAS	657.919	---	238.754	---
DEUDORES	966.189	---	99.778	---
ACREEDORES	---	2.014.589	---	969.016
INV.FIN.TEMPORALES	---	452.867	---	387.961
TESORERIA	---	140.528	40.291	---
TOTALES	1.624.108	2.607.984	378.823	1.356.977
VARIACION DE C. CIRCULANTE	---	983.876	---	978.154

CUADRO DE FINANCIACION (Miles de pesetas)					
APLICACIONES	2.000	1.999	ORIGENES	2.000	1.999
ADQUISICION INMOVILIZADO	3.604.741	448.691	RECURSO OPERACIONES	4.746.800	3.531.912
- Inmaterial	2.547.379	21.585			
- Material	599.930	427.106	DEUDAS A LARGO PLAZO	---	94.500
- Financiero	457.432	---	Devolución nominal empresas Asociadas	78.495	---
REDUCCION F.PROPIOS	88.876	90.066	ENAJENACION Y BAJAS		
REDUCCION DE CAPITAL	---	681.424	INMOVILIZADO	1.261.266	95.423
DIVIDENDOS	3.179.542	3.305.867	- Inmovilizado Inmaterial	208.296	---
PROVISIONES	130.606	76.070	- Inmovilizado Material	49.762	95.423
			- Inmovilizado Financiero	1.003.208	---
Cancelación y Traspaso a corto plazo de deudas a largo plazo	66.672	97.871			
TOTAL APLICACIONES	7.070.437	4.699.989	TOTAL ORIGENES	6.086.561	3.721.835
EXC. ORIGENES S/APLICAC.	---	---	EXC. APLIC. S/ORIGENES	983.876	978.154
TOTALES	7.070.437	4.699.989	TOTALES	7.070.437	4.699.989

Bilbao, 20 de marzo de 2.001



FABRICA ESPAÑOLA DE PRODUCTOS QUÍMICOS
Y FARMACÉUTICOS, S.A.
TELÉFONO 463 90 00
APARTADO 555 - 48080 BILBAO

ANEXO I . DIVIDENDO A CUENTA DEL EJERCICIO 2.000

Con fecha 29 de Junio de 2.000 el Consejo de Administración decidió repartir un primer dividendo a cuenta del ejercicio 2.000 pagadero el 11 de Setiembre de 2.000.

A la fecha del acuerdo se cumplían los requisitos previstos en el artículo 216 del Texto Refundido de la Ley de Sociedades Anónimas :

- 1 . Disponer de liquidez suficiente.
- 2 . Que los Beneficios obtenidos desde el cierre del último ejercicio una vez deducidas las pérdidas de ejercicios anteriores y la dotación a Reserva Legal, no sea inferior al dividendo a distribuir.

1 . LIQUIDEZ DISPONIBLE SUFICIENTE

Los importes correspondientes al pago del dividendo para las 33.113.401 acciones en circulación a la fecha de pago:

	Importe por acción	Importe Total
Bruto	25	827.835.025
Retención	4,5	149.010.305
Neto	20,5	678.824.720



FABRICA ESPAÑOLA DE PRODUCTOS QUÍMICOS
Y FARMACEUTICOS, S.A.

TELEFONO 463 90 00
APARTADO 555 - 48060 BILBAO

La previsión de Tesorería para el período comprendido entre el 29 de Junio de 2.000 y el 29 de Junio de 2.001 es la siguiente:

<u>Millones de pesetas</u>	<u>Tesorería</u>
Tesorería al 29/06/2000	722
Previsión:	
Entradas previstas de Tesorería	15.273
Salidas previstas de Tesorería	15.803
(incluido dividendos)	
Tesorería al 29/06/2001	192

2 . DATOS ECONOMICOS

Los Beneficios distribuibles a la fecha del acuerdo son los siguientes: (en millones de pesetas)

Beneficios antes Impuestos	1.990
Impuesto de Sociedades	318
Beneficios después Impuestos	1.672
Dotación Reserva Legal	-
Beneficio Distribuible	1.672

En consecuencia, tanto los resultados a la fecha como la situación de tesorería y su evolución prevista en el plazo de un año, permiten repartir un primer dividendo a cuenta del ejercicio 2.000 de 25 pesetas brutas por acción.



FABRICA ESPAÑOLA DE PRODUCTOS QUÍMICOS
Y FARMACEUTICOS, S.A.

TELEFONO 463 90 00
APARTADO 555 - 48080 BILBAO

ANEXO II . DIVIDENDO A CUENTA DEL EJERCICIO 2.000

Con fecha 29 de Junio de 2.000 el Consejo de Administración decidió repartir un segundo dividendo a cuenta del ejercicio 2.000 pagadero en Diciembre de 2.000.

A la fecha del acuerdo se cumplían los requisitos previstos en el artículo 216 del Texto Refundido de la Ley de Sociedades Anónimas :

- 1 . Disponer de liquidez suficiente.
- 2 . Que los Beneficios obtenidos desde el cierre del último ejercicio una vez deducidas las pérdidas de ejercicios anteriores y la dotación a Reserva Legal, no sea inferior al dividendo a distribuir.

1 . LIQUIDEZ DISPONIBLE SUFICIENTE

Los importes correspondientes al pago del dividendo para las 33.113.401 acciones en circulación a la fecha de pago:

	Importe por acción	Importe Total
Bruto	25	827.835.025
Retención	4,5	149.010.305
Neto	20,5	678.824.720



FABRICA ESPAÑOLA DE PRODUCTOS QUÍMICOS
Y FARMACÉUTICOS, S.A.

TELEFONO 463 90 00
APARTADO 555 - 48080 BILBAO

La previsión de Tesorería para el período comprendido entre el 29 de Junio de 2.000 y el 29 de Junio de 2.001 es la siguiente:

<u>Millones de pesetas</u>	<u>Tesorería</u>
Tesorería al 29/06/2000	722
Previsión:	
Entradas previstas de Tesorería	15.273
Salidas previstas de Tesorería	15.803
(incluido dividendos)	
Tesorería al 29/06/2001	192

2 . DATOS ECONOMICOS

Los Beneficios distribuibles a la fecha del acuerdo son los siguientes: (en millones de pesetas)

Beneficios antes Impuestos	1.990
Impuesto de Sociedades	318
Beneficios después Impuestos	1.672
Dotación Reserva Legal	-
Beneficio Distribuible	1.672

En consecuencia, tanto los resultados a la fecha como la situación de tesorería y su evolución prevista en el plazo de un año, permiten repartir un segundo dividendo a cuenta del ejercicio 2.000 de 25 pesetas brutas por acción.



FABRICA ESPAÑOLA DE PRODUCTOS QUÍMICOS
Y FARMACÉUTICOS, S.A.

TELÉFONO 463 90 00
APARTADO 555 - 48080 BILBAO

ANEXO III . DIVIDENDO A CUENTA DEL EJERCICIO 2.000

Con fecha 21 de Febrero de 2.001 el Consejo de Administración decidió repartir un tercer dividendo a cuenta del ejercicio 2.000 pagadero con fecha 28 de Febrero de 2.001.

A la fecha del acuerdo se cumplían los requisitos previstos en el artículo 216 del Texto Refundido de la Ley de Sociedades Anónimas :

- 1 . Disponer de liquidez suficiente.
- 2 . Que los Beneficios obtenidos desde el cierre del último ejercicio una vez deducidas las pérdidas de ejercicios anteriores y la dotación a Reserva Legal, no sea inferior al dividendo a distribuir.

1 . LIQUIDEZ DISPONIBLE SUFICIENTE

Los importes correspondientes al pago del dividendo para las 33.113.401 acciones en circulación a la fecha de pago:

	Importe por acción	Importe Total
Bruto	25	827.835.025
Retención	4,5	149.010.305
Neto	20,5	678.824.720



FABRICA ESPAÑOLA DE PRODUCTOS QUÍMICOS
Y FARMACEUTICOS, S.A.

TELEFONO 463 90 00
APARTADO 555 - 48080 BILBAO

La previsión de Tesorería para el período comprendido entre el 21 de Febrero de 2.001 y el 21 de Febrero de 2.002 es la siguiente:

<u>Millones de pesetas</u>	<u>Tesorería</u>
Tesorería al 21/02/2001	925
Previsión:	
Entradas previstas de Tesorería	15.450
Salidas previstas de Tesorería	16.100
(incluido dividendos)	
Tesorería al 21/02/2002	275

2 . DATOS ECONOMICOS

Los Beneficios distribuibles al 31 de Diciembre de 2.000 son los siguientes: (en millones)

Beneficios antes Impuestos	5.622
Impuesto de Sociedades	889
Beneficios después Impuestos	4.733
Dotación Reserva Legal	-
Beneficio Distribuible	4.733

En consecuencia, tanto los resultados a la fecha como la situación de tesorería y su evolución prevista en el plazo de un año, permiten repartir un tercer dividendo a cuenta del ejercicio 2.000 de 25 pesetas brutas por acción.

INFORME DE GESTION 2000

La evidencia de que existe una demanda sostenida para los medicamentos aquí y en cualquier punto del Globo es lo que hace del farmacéutico un sector a cubierto de los ciclos económicos, ya sea porque los productos innovadores sustituyen ventajosamente a los tratamientos antiguos, ya porque de pronto se cubre una demanda hasta ahora insatisfecha. Y hay otra evidencia que no se puede ocultar: el crecimiento para toda empresa farmacéutica europea se ha convertido en una carrera de obstáculos que en cada país consiste en sortear las iniciativas que salen a frenar esta tendencia.

Si hablamos de nosotros, hay que constatar que el efecto equivalente de las medidas regulatorias en España ha sido en el año 2000 suficiente para anular el crecimiento subyacente quedando, por tanto, a expensas exclusivamente de los nuevos productos.

Provino el mayor impacto del recorte general de precios decretado en el cuarto trimestre de 1999, que nos ha restado cuatro puntos porcentuales del crecimiento anual y, en segundo orden, hay que citar la introducción de los precios de referencia para fomento de genéricos en las postrimerías del año.

FAES ha podido, no obstante, presentar un crecimiento del 10% en cifra de negocio como consecuencia de una renovación muy oportuna de su oferta comercial que ha abarcado a todas las vías: Inaladuo, bajo licencia; Zyloric, adquirido y Diotul, de investigación propia. Sobre ellos esperamos también crecer en el año 2001.


Como es predecible, la empresa multiplica sus esfuerzos cada año en todas las áreas para ofrecer un valor acrecentado. Especialmente hay que acelerar y seleccionar los proyectos de investigación que en gran medida pueden contribuir a clarificar el futuro. Para calibrar este empeño diremos que a lo largo del ejercicio se emplearon 4.506 millones de pesetas entre Inversiones en activos inmateriales (2.548), activos materiales (600) e I+D (1.358) y que el presupuesto en 2001 para éste último capítulo superará los 1.700 millones. Ya que consideramos prometedores los proyectos en fase

clínica actuales, pretendemos un desarrollo intensivo de los mismos que nos permita acortar plazos.

A pesar de la liberalización de precios desde 1 de enero de 2001 para las especialidades desfinanciadas, la presión que ejercen las medidas regulatorias ya apuntadas impedirán por el momento alcanzar ninguna mejoría en términos de margen operativo sobre ventas.

Nos parece de utilidad para nuestros accionistas subrayar que en el año 2000, el beneficio de FAES creció un 53,7% sobre el de 1999; la cifra de negocios se incrementó en un 10,3% durante este período y el resultado operativo lo hizo en un 3,7%. Considerado este último, el beneficio de explotación se muestra oscurecido por el notable incremento en el gasto externo derivado de los lanzamientos de nuevos productos puestos en el mercado durante el año 2000, principalmente Inaladuo y Diotul; así como por el aumento en un 26% de las amortizaciones del Inmovilizado Inmaterial.

Bilbao, 20 de marzo de 2.001




The lower portion of the document contains several handwritten signatures and stamps. On the left, there is a signature that appears to be 'Juan María' and another signature below it. In the center, there is a large, stylized signature that is partially obscured by a horizontal line. To the right, there are two more signatures, one above the other, and a large, illegible stamp or signature at the bottom right. The overall appearance is that of a formal document with multiple signatories.

Cuentas Anuales

Ejercicio 2.000

FAES


*Fábrica Española de
productos químicos y
farmacéuticos, S.A.*



**y Sociedades
Dependientes**



Nº de protocolo: 14/2001



**FAES. FABRICA ESPAÑOLA DE PRODUCTOS
QUIMICOS Y FARMACEUTICOS, S.A.
Y SOCIEDADES DEPENDIENTES**

**INFORME DE AUDITORIA
AL 31 DE DICIEMBRE DE 2000**

INFORME DE AUDITORIA DE LAS CUENTAS ANUALES CONSOLIDADAS

A los accionistas de **FAES. FABRICA ESPAÑOLA DE PRODUCTOS QUIMICOS Y FARMACEUTICOS, S.A.**


Hemos auditado las Cuentas Anuales Consolidadas de **FAES. FABRICA ESPAÑOLA DE PRODUCTOS QUIMICOS Y FARMACEUTICOS, S.A. Y SOCIEDADES DEPENDIENTES** que comprenden el Balance de Situación al 31 de diciembre de 2000, la Cuenta de Pérdidas y Ganancias y la Memoria correspondientes al ejercicio anual terminado en dicha fecha, cuya formulación es responsabilidad de los Administradores de la Sociedad. Nuestra responsabilidad es expresar una opinión sobre las citadas Cuentas Anuales Consolidadas en su conjunto, basada en el trabajo realizado de acuerdo con las normas de auditoría generalmente aceptadas, que requieren el examen, mediante la realización de pruebas selectivas, de la evidencia justificativa de las Cuentas Anuales Consolidadas y la evaluación de su presentación, de los principios contables aplicados y de las estimaciones realizadas.

De acuerdo con la legislación mercantil, los Administradores presentan, a efectos comparativos, con cada una de las partidas del Balance y de la Cuenta de Pérdidas y Ganancias, además de las cifras del ejercicio 2000, las correspondientes al ejercicio anterior. Nuestra opinión se refiere exclusivamente a las Cuentas Anuales Consolidadas del ejercicio 2000. Con fecha 3 de abril de 2000, emitimos nuestro informe de auditoría acerca de las Cuentas Anuales Consolidadas del ejercicio 1999 en el que expresamos una opinión favorable.

En nuestra opinión, las Cuentas Anuales Consolidadas del ejercicio 2000 adjuntas expresan, en todos los aspectos significativos, la imagen fiel del patrimonio y de la situación financiera de **FAES. FABRICA ESPAÑOLA DE PRODUCTOS QUIMICOS Y FARMACEUTICOS, S.A. Y SOCIEDADES DEPENDIENTES**, al 31 de diciembre de 2000 y de los resultados de sus operaciones y contienen la información necesaria y suficiente para su interpretación y comprensión adecuada, de conformidad con principios y normas contables generalmente aceptados que guardan uniformidad con los aplicados en el ejercicio anterior.

El Informe de Gestión adjunto del ejercicio 2000, contiene las explicaciones que los Administradores consideran oportunas sobre la situación del Grupo, la evolución de sus negocios y sobre otros asuntos y no forma parte integrante de las Cuentas Anuales Consolidadas. Hemos verificado que la información contable que contiene el citado Informe de Gestión concuerda con la de las Cuentas Anuales Consolidadas del ejercicio 2000. Nuestro trabajo como auditores se limita a la verificación del Informe de Gestión con el alcance mencionado en este mismo párrafo y no incluye la revisión de información distinta de la obtenida a partir de los registros contables de la Sociedad.

Bilbao, 3 de abril de 2001



EPG AUDITORES, S.L.


Fdo: Javier Arzuaga Souto

**FAES. FABRICA ESPAÑOLA DE PRODUCTOS
QUIMICOS Y FARMACEUTICOS, S.A.
Y SOCIEDADES DEPENDIENTES**

CUENTAS ANUALES CONSOLIDADAS DEL EJERCICIO 2000

**FAES. FABRICA ESPAÑOLA DE PRODUCTOS QUIMICOS Y FARMACEUTICOS, S.A.
Y SOCIEDADES DEPENDIENTES
BALANCES DE SITUACION CONSOLIDADOS AL 31 DE DICIEMBRE DE 2000 Y 1999
(Miles de pesetas)**

ACTIVO

		<u>2000</u>	<u>1999</u>
<u>INMOVILIZADO</u>			
Gastos de establecimiento		-	344
Inmovilizaciones inmateriales	(Nota 6)		
- Bienes y derechos inmateriales		9.073.522	5.408.550
- Provisiones y amortizaciones		<u>(2.652.656)</u>	<u>(1.912.525)</u>
		6.420.866	3.496.025
Inmovilizaciones materiales	(Nota 8)		
- Terrenos y construcciones		2.161.183	1.794.030
- Instalaciones técnicas y maquinaria		4.366.218	4.037.498
- Otro inmovilizado		1.016.905	1.007.613
- Provisiones y amortizaciones		<u>(4.626.096)</u>	<u>(4.281.051)</u>
		2.918.210	2.558.090
Inmovilizaciones financieras			
- Participaciones puestas en equivalencia	(Nota 5)	4.900	604.654
- Otras inversiones a largo plazo		385.332	237.440
		<u>390.232</u>	<u>842.094</u>
Acciones de la Sociedad dominante	(Nota 7)	1.084.084	641.457
Deudores a largo plazo		149.253	-
		<u>10.962.645</u>	<u>7.538.010</u>
<u>FONDO DE COMERCIO DE CONSOLIDACION</u>			
De Sociedades puestas en equivalencia	(Nota 5)	-	262.796
<u>ACTIVO CIRCULANTE</u>			
Existencias	(Nota 9)	3.326.227	2.639.483
Deudores			
- Clientes por ventas y prestaciones de servicios			
- Otros deudores		3.400.408	3.216.109
- Provisiones		988.896	493.944
Inversiones financieras temporales		<u>(4.866)</u>	<u>(13.118)</u>
- Cartera de valores a corto plazo	(Nota 10)		
- Provisiones		5.759.709	8.105.866
Tesorería		<u>(889.644)</u>	<u>(201.975)</u>
Ajustes por periodificación		613.529	567.728
		51.460	1.609
		<u>13.245.719</u>	<u>14.809.646</u>
		<u>24.208.364</u>	<u>22.610.452</u>

Bilbao, 20 de marzo de 2001

Las notas 1 a 15 de la Memoria deben leerse conjuntamente con estos Balances.

The bottom of the page contains several handwritten signatures and stamps. On the left, there are several overlapping signatures in black ink. On the right, there is a large, prominent signature, possibly of a director or auditor, with a date stamp '2001' and other illegible markings next to it.

**FAES. FABRICA ESPAÑOLA DE PRODUCTOS QUIMICOS Y FARMACEUTICOS, S.A.
Y SOCIEDADES DEPENDIENTES
BALANCES DE SITUACION CONSOLIDADOS AL 31 DE DICIEMBRE DE 2000 Y 1999
(Miles de pesetas)**

PASIVO

	(Nota 11)	<u>2000</u>	<u>1999</u>
<u>FONDOS PROPIOS</u>			
Capital suscrito		1.101.921	1.001.747
Prima de emisión		3.347	3.347
Reserva de revalorización		183.020	183.020
Otras reservas de la sociedad dominante:			
- Reservas distribuibles		3.355.162	3.454.148
- Reservas no distribuibles		220.384	200.349
Reservas en sociedades consolidadas por integración global o proporcional		10.460.738	9.194.681
Reservas en sociedades puestas en equivalencia		-	(38.607)
Diferencias de conversión			
- De Sociedades consolidadas por integración global o proporcional		117.158	117.158
Pérdidas y Ganancias atribuibles a la Sociedad dominante (Beneficio o Pérdida)			
- Pérdidas y Ganancias consolidadas		3.427.311	4.348.554
- Pérdidas y Ganancias atribuidas a socios externos		39	(4.852)
Dividendo a cuenta entregado en el ejercicio		(1.625.450)	(1.426.788)
		<u>17.243.630</u>	<u>17.032.757</u>
<u>SOCIOS EXTERNOS</u>		<u>49.870</u>	<u>51.022</u>
<u>PROVISIONES PARA RIESGOS Y GASTOS</u>	(Nota 12)	<u>368.584</u>	<u>462.273</u>
<u>ACREEDORES A LARGO PLAZO</u>			
Otros acreedores		<u>79.357</u>	<u>369.583</u>
<u>ACREEDORES A CORTO PLAZO</u>			
Deudas con entidades de crédito		2.108	-
Acreedores comerciales		2.870.004	1.809.606
Otras deudas no comerciales		3.361.480	2.553.879
Provisiones para operaciones de tráfico		217.698	311.424
Ajustes por periodificación		15.633	19.908
		<u>6.466.923</u>	<u>4.694.817</u>
		<u>24.208.364</u>	<u>22.610.452</u>

Bilbao, 20 de marzo de 2001

Las notas 1 a 15 de la Memoria deben leerse conjuntamente con estos Balances.

The image shows several handwritten signatures in black ink. On the left, there are two signatures, one of which appears to be 'J. L. ...'. In the center, there is a large, bold signature that looks like 'J. L. ...'. On the right, there is another large signature, possibly 'J. L. ...', with a horizontal line underneath it.

**FAES. FABRICA ESPAÑOLA DE PRODUCTOS QUIMICOS Y FARMACEUTICOS, S.A.
Y SOCIEDADES DEPENDIENTES
CUENTAS DE PERDIDAS Y GANANCIAS CONSOLIDADAS
AL 31 DE DICIEMBRE DE 2000 Y 1999
(Miles de pesetas)**

DEBE

	<u>2000</u>	<u>1999</u>
Consumos y otros gastos externos	8.211.570	7.101.522
Gastos de personal:		
- Sueldos, salarios y asimilados	4.251.539	3.887.896
- Cargas sociales	1.166.342	1.174.841
Dotaciones para amortización de inmovilizado	1.111.439	862.315
Variación de provisiones de tráfico	(10.719)	323.413
Otros gastos de explotación	4.498.838	4.082.115
	<u>19.229.009</u>	<u>17.432.102</u>
<u>BENEFICIOS DE EXPLOTACION</u>	<u>3.578.170</u>	<u>3.087.185</u>
Gastos financieros	301.121	191.794
Pérdidas de inversiones financieras	481.687	238.124
Variación de provisión de inversiones financieras	712.795	21.557
Diferencias negativas de cambio	30.012	19.174
	<u>1.525.615</u>	<u>470.649</u>
<u>RESULTADOS FINANCIEROS POSITIVOS</u>	<u>195.850</u>	<u>2.613.930</u>
Amortización del fondo de comercio de consolidación	-	53.868
<u>BENEFICIO DE LAS ACTIVIDADES ORDINARIAS</u>	<u>3.774.020</u>	<u>5.677.532</u>
Variación de provisiones del inmovilizado y cartera de control	(101.625)	104.434
Pérdidas procedentes de inmovilizado	2.032	896
Gastos y pérdidas extraordinarios	396.345	5.925
	<u>296.752</u>	<u>111.255</u>
<u>RESULTADOS EXTRAORDINARIOS POSITIVOS</u>	<u>951.300</u>	<u>-</u>
<u>BENEFICIOS CONSOLIDADOS ANTES DE IMPUESTOS</u>	<u>4.725.320</u>	<u>5.672.981</u>
Impuesto sobre beneficios	1.298.009	1.324.427
<u>RESULTADOS CONSOLIDADO DEL EJERCICIO (BENEFICIO)</u>	<u>3.427.311</u>	<u>4.348.554</u>
Resultado atribuido a socios externos	(39)	4.852
<u>RESULTADO DEL EJERCICIO ATRIBUIDO A LA SOCIEDAD DOMINANTE (BENEFICIO)</u>	<u>3.427.350</u>	<u>4.343.702</u>

Bilbao, 20 de marzo de 2001

Las notas 1 a 15 de la Memoria deben leerse conjuntamente con estas Cuentas de Pérdidas y Ganancias.

**FAES. FABRICA ESPAÑOLA DE PRODUCTOS QUIMICOS Y FARMACEUTICOS, S.A.
Y SOCIEDADES DEPENDIENTES
CUENTAS DE PERDIDAS Y GANANCIAS CONSOLIDADAS
AL 31 DE DICIEMBRE DE 2000 Y 1999
(Miles de pesetas)**

HABER

	2000	1999
Importe neto de la cifra de negocios (Nota 14,a)	22.252.825	20.023.311
Aumento de existencias de productos terminados y en curso	476.423	373.477
Otros ingresos de explotación	77.931	122.499
	<u>22.807.179</u>	<u>20.519.287</u>
Ingresos por participaciones en capital	91.765	105.722
Otros ingresos financieros	144.333	141.982
Beneficios de inversiones financieras	1.409.317	2.757.249
Diferencias positivas de cambio	76.050	79.626
	<u>1.721.465</u>	<u>3.084.579</u>
Participación en beneficios de sociedades puestas en equivalencia	-	30.285
	<u>-</u>	<u>30.285</u>
Beneficios procedentes del inmovilizado	957.626	95.080
Beneficio por operaciones con acciones de la Sociedad dominante	5.753	-
Ingresos extraordinarios	284.673	11.624
	<u>1.248.052</u>	<u>106.704</u>
<u>RESULTADOS EXTRAORDINARIOS NEGATIVOS</u>	<u>-</u>	<u>4.551</u>

Bilbao, 20 de marzo de 2001

Las notas 1 a 15 de la Memoria deben leerse conjuntamente con estas Cuentas de Pérdidas y Ganancias.

The image shows several handwritten signatures in black ink. There are approximately seven distinct signatures, some of which are quite large and stylized, covering the bottom half of the page. The signatures appear to be those of the company's representatives and the auditors.

1. SOCIEDADES DEPENDIENTES

Las Sociedades dependientes de FAES son las siguientes:

Nombre	Domicilio	Actividad	Participación directa e indirecta	
			Miles de pesetas	%
Industria Química Hispano-Norteamericana, S.A., Sociedad Unipersonal (IQUINOSA)	Alpedrete, 24 - MADRID	Laboratorio Farmacéutico	412.558	100
Lazlo International, S.A., Sociedad Unipersonal	Alpedrete, 26 - MADRID	Promoción de productos de otros laboratorios	24.629	100
Laboratorios Vitoria, S.A.	R. Elías García, 26 Amadora - PORTUGAL	Laboratorio Farmacéutico	156.967	99,61
Biotechet I Más D, S.A., Sociedad Unipersonal	Alpedrete, 20 - MADRID	Tenencia de bienes	233.227	100
Laboratorios Veris, S.A., Sociedad Unipersonal	Alpedrete, 26- MADRID	Laboratorio Farmacéutico	634.424	100
Inversiones en Valores Industriales, S.A., SIM (INDUVISA)	P. Vergara, 9 - MADRID	Sociedad de inversión mobiliaria	451.593	99,74
Hispana Dos, S.A., SIM	Almagro, 21 - MADRID	Sociedad de inversión mobiliaria	286.009	97,5
Esfión, S.A.	R. Elías García, 26 Amadora - PORTUGAL	Ind. y comercialización de productos químicos	71.734	100
			<u>2.271.141</u>	

Todas las Sociedades dependientes han sido objeto de consolidación con sus Cuentas Anuales al 31 de diciembre de 2000.

2. SOCIEDADES ASOCIADAS

Las Sociedades asociadas que componen el grupo consolidable son:

Nombre:	Laboratorios Fabiol, S.A.
Domicilio:	P. Vergara, nº 9 -MADRID
Actividad:	Ind. y comercialización de productos químicos
Participación directa e indirecta:	49%
Importe de la participación en miles de pesetas:	
- Coste	4.900
- Provisión por depreciación	-

El capital, las reservas y el resultado del ejercicio 2000 de esta Sociedad es, en miles de pesetas:

	Laboratorios Fabiol, S.A.
Capital	10.000
Reservas	52
Resultados	199
	10.251

3. **BASES DE PRESENTACION DE LAS CUENTAS ANUALES CONSOLIDADAS**

Las Cuentas Anuales Consolidadas se han confeccionado a partir de las Cuentas Anuales individuales de las Sociedades integrantes del grupo consolidable. Las Sociedades dependientes, relacionadas en la nota 1, se han consolidado siguiendo el método de integración global, y la asociada, relacionada en la nota 2, siguiendo el método de puesta en equivalencia.

A la fecha actual, las Cuentas Anuales Consolidadas, aún no han sido aprobadas por la Junta General de Accionistas de la Sociedad Dominante FAES, aunque los Administradores de la misma consideran que serán aprobadas sin cambios.

La Sociedad ha aplicado los principios contables generalmente aceptados en la confección de sus Cuentas Anuales Consolidadas.

4. **NORMAS DE VALORACION**

La Sociedad ha aplicado los principios contables y normas de valoración de obligado cumplimiento recogidas en el Plan General de Contabilidad y en el R.D. 1815/1991, de 20 de diciembre en el que se regulan las normas de consolidación.

Los principales criterios son:

a) **Principios de consolidación**

El fondo de comercio surgido en la consolidación se amortiza linealmente en un período de 10 años.

Las diferencias negativas de la primera consolidación, realizada en 1991, se consideraron como reservas, acogiéndose a lo indicado en el artículo 25 punto 4 del R.D. 1815/1991 de 20 de diciembre.

Todos los saldos, transacciones efectuadas, pérdidas y beneficios por operaciones entre empresas del grupo, que no se han realizado fuera del mismo, se han eliminado.



La conversión de los saldos del Balance de Situación de las Sociedades extranjeras, excepto para los fondos propios, se ha realizado utilizando el tipo de cambio fijo e irrevocable del Euro por ser sociedades portuguesas. Al capital y reservas de estas Sociedades se les aplica el cambio histórico. La diferencia entre el importe del capital y reservas más la cuenta de Pérdidas y Ganancias, valorada al tipo de cambio mencionado y la valoración a tipo de cambio de cierre del ejercicio del resto de partidas del Balance de Situación, se registra en el capítulo de "Diferencias de conversión".

b) **Inmovilizado inmaterial**

Gastos de investigación y desarrollo: La Sociedad sigue el criterio de registrar como gasto del ejercicio todos los gastos de investigación, excepto aquellos que se destinan a proyectos individualizados en los que existen motivos que permiten presumir un éxito de la investigación.

La amortización de los gastos capitalizados se realiza, de forma lineal, en un plazo máximo de cinco años, desde la fecha en que se activan estos gastos de investigación, amortizándose en su totalidad en el ejercicio que por nuevos conocimientos se presume que no tendrá éxito la investigación.

En cuanto a las adquisiciones onerosas de intangibles efectuadas por las empresas, se han seguido las normas de valoración, inmovilizando su importe en el Activo. Se ha aumentado en estos supuestos el plazo general de amortización de 5 a 8 y 10 años, dado que la Sociedad dispone de unos estudios de rentabilidad que garantizan en ese período una más correcta aplicación del principio de correlación entre ingresos y gastos.

c) **Inmovilizado material**

Las Sociedades valoran su inmovilizado material al precio de coste de adquisición, que se encuentra regularizado por la aplicación de las actualizaciones legales de 1977, 1979, 1981, 1983, 1991, 1996 y 1998.

La Actualización del ejercicio 1991 se practicó únicamente para FAES que sigue la Normativa Foral de Vizcaya.

La Actualización del ejercicio 1998, se realizó únicamente para Laboratorios Vitoria, S.A., que sigue la normativa portuguesa.

Los importes de las mejoras que incrementan la vida útil o la capacidad productiva de los bienes se contabilizan como mayor valor del inmovilizado, siendo registrados como gastos los importes destinados a reparaciones o mantenimiento.

La amortización de los bienes actualizados al amparo de la Ley de Presupuestos de 1996 y Norma Foral 6/96 se realiza, bien por el sistema lineal o el degresivo, de conformidad con las citadas Leyes.

La amortización de los bienes adquiridos con posterioridad a la fecha de las actualizaciones de 1996, se calcula, por el sistema lineal, en función de la vida útil estimada para cada tipo de bien, siendo los años de vida útil por grupos de inmovilizado, los siguientes:

Construcciones	30 - 50
Instalaciones técnicas	10 - 15
Maquinaria	10 - 18
Utillaje	5 - 10
Otras instalaciones	15 - 18
Mobiliario	10 - 15
Equipos para proceso de información	4 - 7
Elementos de transporte	8

d) **Inversiones financieras**

Las inversiones financieras permanentes o temporales, se valoran al precio de adquisición, que incluye todos los gastos inherentes a la operación menos los dividendos o intereses explícitos devengados a la fecha de compra.

Al 31 de diciembre, se dota la provisión por depreciación siempre y cuando el valor de mercado sea inferior al del coste contabilizado, entendiéndose como valor de mercado el siguiente:

- Para títulos cotizados en Bolsa, la menor de las dos siguientes cotizaciones: la del día de cierre o la media del último trimestre.
- Para los títulos no cotizados, el valor contable que se desprenda del balance a la fecha del cierre de ejercicio, teniendo en cuenta las plusvalías implícitas existentes a la fecha de la compra y que se mantienen en la valoración posterior.

Las inversiones financieras que poseen las Sociedades de Inversión Mobiliaria que forman el grupo consolidable se valoran de acuerdo a la Circular 7/1990 de 27 de diciembre de la Comisión Nacional del Mercado de Valores.

e) **Existencias**

La Sociedad valora sus existencias según el siguiente detalle:

Materias primas y auxiliares, envases, embalajes y otros: A coste de adquisición, siguiendo el criterio del precio medio.

Productos en curso, semiterminados y terminados: A coste estándar, que incluye las materias primas y consumibles y los costes directos e indirectos de fabricación. Este coste estándar se asemeja al coste real de fabricación.

f) **Subvenciones**

La Sociedad imputa a resultados del ejercicio los importes concedidos como subvenciones a la explotación.

Los importes concedidos como subvenciones a capital, no reintegrables, se imputan al resultado del ejercicio en proporción a la depreciación experimentada, durante el periodo, por los activos financiados con dichas subvenciones.

g) **Deudas y créditos a corto y largo plazo**

Todos los créditos o deudas cuyo plazo de vencimiento sea superior a 12 meses, contados desde el 31 de diciembre de 2000, se consideran a largo plazo.

h) **Impuesto sobre beneficios**

La Sociedad contabiliza como gasto el impuesto sobre beneficios devengado en el ejercicio. La diferencia entre este importe y la cuota efectiva a pagar se contabiliza como impuesto anticipado o impuesto diferido.



i) **Provisiones para riesgos y gastos**

El abono al fondo de pensiones se realiza por la estimación del rendimiento del mismo a un tipo del 8% y se carga a gastos financieros del ejercicio. Los cargos al fondo se realizan por los pagos efectivos realizados.

j) **Transacciones en moneda extranjera**

Las transacciones en moneda extranjera se valoran al tipo de cambio de la fecha de la operación. Sin embargo, a los créditos y deudas pendientes de cancelación al 31 de diciembre se les aplica el tipo de cambio a esa fecha. Las diferencias positivas, que surgen al comparar el valor contable y el resultante según el tipo de cambio vigente al 31 de diciembre, se contabilizan en el capítulo de ingresos a distribuir en varios ejercicios y las negativas se imputan a los resultados del ejercicio, siempre que los importes sean significativos.

k) **Acciones de la Sociedad dominante**

En este capítulo se recogen las acciones que las Sociedades dominadas tienen de FAES, valoradas al coste de adquisición. Tienen acciones de la Sociedad dominante Lazlo International, S.A., Sociedad Unipersonal, Hispana Dos, S.A. SIM, Inversiones en Valores Industriales, S.A. SIM (INDUVISA), Laboratorios Vitoria, S.A., Biotechnet I Más D, S.A., Sociedad Unipersonal y Laboratorios Veris, S.A., Sociedad Unipersonal.

5. **PARTICIPACIONES PUESTAS EN EQUIVALENCIA**

La composición de este capítulo es la siguiente:

	<u>Miles de pesetas</u>	<u>% de participación del grupo</u>
Laboratorios Fabiol, S.A.	<u>4.900</u>	<u>49%</u>

Durante el ejercicio 2000, el grupo ha vendido su participación de Enclaves Turísticos Urbanos, S.A. (Entusa) a terceros ajenos al grupo, obteniendo un beneficio extraordinario de 562.976.000 pesetas, de acuerdo con el siguiente detalle, en miles de pesetas:

Precio de venta	1.322.227
Devolución de capital	<u>103.299</u>
Total reembolso	<u>1.425.526</u>
Precio de coste:	
- Inversión financiera	599.754
- Fondo de comercio	<u>262.796</u>
Beneficio	<u>562.976</u>

6. INMOVILIZADO INMATERIAL

La composición de este capítulo es la siguiente:

	Miles de pesetas				
	<u>31.12.99</u>	<u>Adiciones</u>	<u>Bajas</u>	<u>Trasposos</u>	<u>31.12.00</u>
Gastos de investigación	8.098	143.068	-	-	151.166
Marcas y Registros	2.887.512	3.467.302	-	-	6.354.814
Otros	<u>2.512.940</u>	<u>48.811</u>	-	<u>5.791</u>	<u>2.567.542</u>
	<u>5.408.550</u>	<u>3.659.181</u>	-	<u>5.791</u>	<u>9.073.522</u>
Amortización	<u>1.912.525</u>	<u>740.131</u>	-	-	<u>2.652.656</u>

En este ejercicio el grupo ha adquirido los derechos de comercialización y marca Zyloric para Faes y Laboratorios Vitoria, S.A. por importe de 3.298.560.000 pesetas.



7. **ACCIONES DE LA SOCIEDAD DOMINANTE**

Se corresponde este capítulo con las acciones que tienen de FAES las Sociedades siguientes:

	Miles de pesetas		
	Nº de títulos	Valor de cotización al 31.12.00	Valor nominal
INDUVISA	209.096	448.799	6.958
Laboratorios Veris, S.A.	38.819	83.320	1.292
Laboratorios Vitoria, S.A.	13.120	28.160	437
Biotecnet I Más D, S.A.	11.979	25.711	398
Hispana Dos, S.A. SIM	67.176	144.185	2.235
Lazlo International, S.A.	281.314	603.808	9.362
	621.504	1.333.983	20.682

El porcentaje de participación de la autocartera en el capital de la sociedad dominante asciende al 1,87%



8. **INMOVILIZADO MATERIAL**

La composición de este capítulo es la siguiente, en miles de pesetas:

	<u>31.12.99</u>	<u>Adquisiciones</u>	<u>Bajas y traspasos</u>	<u>31.12.00</u>
COSTE:				
Terrenos	136.935	46.764	-	183.699
Construcciones	1.657.095	329.426	37.727	2.024.248
Maquinaria, Instalaciones y Utillaje	4.037.498	197.746	130.974	4.366.218
Mobiliario	337.728	19.133	(3.880)	352.981
Equipos para proceso de información	310.910	81.954	(687)	392.177
Otro Inmovilizado	147.486	7.629	(186)	154.929
Inmovilizado en curso	211.489	70.055	(211.490)	70.054
	<u>6.839.141</u>	<u>752.707</u>	<u>(47.542)</u>	<u>7.544.306</u>
	<u>31.12.99</u>	<u>Adiciones</u>	<u>Bajas y traspasos</u>	<u>31.12.00</u>
AMORTIZACION:				
Construcciones	1.025.502	48.943	(18.576)	1.055.869
Maquinaria, Instalaciones y Utillaje	2.650.440	252.648	(3.397)	2.899.691
Mobiliario	292.777	21.197	(3.880)	310.094
Equipos para proceso de información	211.776	33.891	(502)	245.165
Otro Inmovilizado	100.556	14.721	-	115.277
	<u>4.281.051</u>	<u>371.400</u>	<u>(26.355)</u>	<u>4.626.096</u>
VALOR NETO	<u>2.558.090</u>			<u>2.918.210</u>

a) **Actualización de Balances R.D.L. 7/96**

Las Sociedades Iquinosa y Laboratorios Veris, S.A. se acogieron a la actualización de balances según el Real Decreto 2607/1996, de 20 de diciembre que desarrolla el Real Decreto Ley 7/1996 de 7 de junio por el que se aprueba la Actualización.

Ambas Sociedades actualizaron, aplicando los coeficientes máximos permitidos, aquellos bienes que consideraron que su valor de mercado era superior al coste actualizado.

El efecto de la actualización en la dotación a la amortización en este ejercicio ha ascendido a 6.548.000 pesetas y se estima que para el próximo ejercicio ascenderá al mismo importe.

El desglose de la actualización fue el siguiente, en miles de pesetas:

Terrenos	3.544
Construcciones	91.892
Maquinaria, Instalaciones y Utillaje	6.372
	<u>101.808</u>


b) **Actualización N.F. 6/96 de 21 de noviembre**

La Sociedad dominante Faes se acogió a la posibilidad de actualizar su inmovilizado de conformidad a la citada Norma Foral, aplicando los coeficientes máximos permitidos excepto para los bienes totalmente amortizados y aquellos cuyo valor de mercado se estimó que era el valor contabilizado.

El efecto de la actualización en la dotación a la amortización del ejercicio ha ascendido a 28.465.000 pesetas y para el próximo ejercicio se estima en 15,6 millones de pesetas, aproximadamente.

El desglose de la actualización fue el siguiente, en miles de pesetas:

Terrenos	15.280
Construcciones	18.448
Maquinaria, Instalaciones y Utillaje	134.543
Elementos de transporte	80
Mobiliario	2.668
Equipos para proceso de información	12.001
	<u>183.020</u>



c) **Actualización D.L. nº 31/98**

El coste y amortización del Inmovilizado Material incluyen la actualización realizada por la Sociedad Laboratorios Vitoria, S.A. por importes de 52.846 miles de pesetas y 27.622 miles de pesetas, respectivamente, que se acogió al D.L. nº 31/98 promulgado en Portugal.

9. **EXISTENCIAS**

La composición de este capítulo es la siguiente:

	<u>Miles de pesetas</u>
Materias primas, envases y otros	928.813
Producto terminado, semiterminado y en curso	2.397.414
	<u><u>3.326.227</u></u>

10. **VALORES MOBILIARIOS**

La composición de este capítulo es la siguiente:

	<u>Miles de pesetas</u>	
	<u>Coste</u>	<u>Provisión</u>
<u>Cartera a corto plazo</u>		
Inversiones financieras de las SIM	4.133.292	(753.313)
Inversiones financieras del resto de sociedades del grupo	1.626.417	(136.331)
	<u><u>5.759.709</u></u>	<u><u>(889.644)</u></u>

11. **FONDOS PROPIOS**

El movimiento de este capítulo en el ejercicio ha sido el siguiente, en miles de pesetas:

	Capital suscrito	Prima de emisión	Reserva de revalorización	Otras reservas de la Sociedad dominante	
				Reservas distribuibles	Reserva legal
Saldo al 31.12.99	1.001.747	3.347	183.020	3.454.148	200.349
Aplicación del resultado de 1999 de FAES	-	-	-	22.702	-
Ampliación de capital	100.174	-	-	(100.174)	-
Dotación a reserva legal	-	-	-	(20.035)	20.035
Otros	-	-	-	(1.000)	-
Amortización bienes acogidos a libertad de amortización RDL 2/85	-	-	-	(479)	-
Saldo al 31.12.00	1.101.921	3.347	183.020	3.355.162	220.384




a) **Reservas en Sociedades consolidadas por integración global**

El desglose por Sociedades de este epígrafe es el siguiente:

	<u>Miles de pesetas</u>
Industria Química Hispano-Norteamericana, S.A. (IQUINOSA)	2.289.917
Lazlo International, S.A.	887.170
Laboratorios Vitoria, S.A.	2.098.462
Biotecnet I Más D, S.A.	175.751
Laboratorios Veris, S.A.	(200.250)
Inversiones en Valores Industriales S.A., SIM (INDUVISA)	3.681.792
Hispana Dos, S.A. SIM	928.343
Esfión, S.A.	12.520
Otras reservas de la sociedad dominante	587.033
	<u>10.460.738</u>

Dentro de este capítulo se recogen las reservas por actualización de acuerdo con el Real Decreto Ley 7/1996 de 7 de junio de balances de Iquinosa y de Laboratorios Veris, S.A. por importes de 92.078.000 pesetas y 6.676.000 pesetas respectivamente.

Los aspectos más significativos de esta Actualización son los siguientes:



- **Indisponibilidad de la cuenta**

El saldo de esta cuenta es indisponible hasta que sea comprobado y aceptado por la Inspección de Tributos o transcurra el plazo de comprobación de tres años contados desde la fecha de cierre del balance en el que consten las operaciones de actualización.

- **Destino del saldo de esta cuenta**

Una vez aprobado el saldo o transcurrido el plazo de su comprobación se podrá destinar a:

- Eliminar resultados contables negativos.
- Ampliar el capital social, gozando de exención en el Impuesto sobre Transmisiones Patrimoniales.
- Reserva de libre disposición, una vez transcurridos 10 años contados desde la fecha del balance en que se reflejaron las operaciones de Actualización.

- **Aplicación indebida de la cuenta**

La disposición total o parcial del saldo de la cuenta antes de su aceptación, o la aplicación a fines distintos de los previstos por el Decreto Ley, determinará la integración de su importe como ingreso en la base imponible del Impuesto sobre Sociedades del período impositivo en el que se hubiera producido la disposición o aplicación indebida, no pudiendo compensarse dicho saldo con bases imponibles negativas.

Asimismo, se recogen la reserva por actualización según D.L. nº 31/98 de Laboratorios Vitoria, S.A., por importe de 25.224.000 pesetas.

b) **Reservas en Sociedades puestas en equivalencia**

El movimiento de este capítulo es el siguiente:

	<u>Miles de pesetas</u>
Saldo al 31.12.99	(38.607)
Aplicación del beneficio de 1999	30.285
Salida de consolidación	8.322
Saldo al 31.12.00	-

c) **Capital social**

El capital social está formado por 33.113.401 acciones de 33,2772 pesetas (0,2 Euros) de valor nominal cada una, representadas por anotaciones en cuenta y totalmente desembolsadas. Todas las acciones constitutivas de capital social gozan de los mismos derechos y están admitidas a cotización en Bolsa.

No hay ninguna empresa con participación significativa en el capital social.

Con fecha 30 de junio de 1999, la J.G.A. autorizó a los administradores a ampliar Capital Social en 100.174.654 pesetas, mediante emisión de 3.010.309 acciones liberadas con cargo a Reservas, ampliación que se realizó entre el 17 y el 31 de mayo de 2000.

La Junta General Ordinaria del 29 de junio de 2000, autorizó al Consejo de Administración a ampliar capital social en la cuantía de 110.192.123 pesetas (662.268 Euros) con cargo a Reservas, mediante la emisión de 3.311.340 acciones nuevas según la proporción de una acción nueva por cada diez antiguas.

Por otro lado, la J.G.A. del 29 de junio de 2000, facultó al Consejo de Administración para poder adquirir acciones de la Sociedad directamente o a través de Sociedades del Grupo, en las condiciones y límites establecidos en el T.R. de la Ley de Sociedades Anónimas. Esta autorización se ha realizado por un plazo de 18 meses desde la fecha de celebración de la Junta.

Asimismo, la J.G.A. del 30 de junio de 1999, autorizó al Consejo de Administración a aumentar el capital social, en una o varias veces, hasta la mitad del capital de la Sociedad en el momento de esta autorización y facultó al Consejo de Administración para que pueda, durante un plazo máximo de cinco años a contar desde la fecha de esta Junta, emitir obligaciones, bonos de tesorería u otros títulos análogos, simples o con garantía de cualquier clase, hasta un importe máximo de 2.500 millones de pesetas y facultó, igualmente, al Consejo de Administración para que pueda emitir, durante un plazo máximo de cinco años a contar desde la fecha de la mencionada Junta, y hasta un importe máximo de 2.500 millones de pesetas, obligaciones convertibles y/o canjeables en acciones de la Sociedad y, por tanto, ampliar el capital social en la cuantía que resulte necesaria para tal fin, hasta el máximo fijado de 2.500 millones de pesetas o cantidad equivalente en Euros.



d) **Reservas no distribuibles**

Se corresponde con el 20% del Capital Social de FAES.

De acuerdo con el artículo 214 de la Ley de Sociedades Anónimas, en todo caso, una cifra igual al 10 por 100 del beneficio del ejercicio se destinará a la Reserva Legal hasta que ésta alcance, al menos, el 20 por 100 del capital social.

La reserva legal, mientras no alcance el límite indicado, sólo podrá destinarse a la compensación de pérdidas en el caso de que no existan otras reservas disponibles para tal fin.

e) **Reserva de Revalorización N.F. 6/96 de 21 de noviembre**

La Sociedad Faes se ha acogido a la posibilidad de actualizar su inmovilizado de conformidad a la citada Norma Foral.


Los aspectos más significativos de esta reserva son los siguientes:

- Indisponibilidad de la cuenta: El saldo de esta cuenta será indisponible hasta que sea comprobado y aceptado por el Departamento de Hacienda y Finanzas o transcurra el plazo para su comprobación. La disposición de la cuenta antes de su comprobación dará origen a la integración del importe como ingreso en la Base Imponible del Impuesto sobre Sociedades.
- Comprobación de la cuenta: El plazo para efectuar la comprobación de la cuenta será de cinco años desde la fecha de cierre del balance actualizado.
- Destino de la cuenta: Una vez aprobada la cuenta podrá aplicarse a la eliminación de resultados contables negativos, a la ampliación de capital en una o varias veces o a reservas no distribuibles.

f) **Otras Reservas**

La composición de este capítulo es la siguiente:

	<u>Miles de pesetas</u>
Reservas Voluntarias	3.353.254
Previsión Libertad Amortización	1.908
	<u>3.355.162</u>



La Sociedad se acogió a la Libertad de Amortización R.D.L. 2/85, para las inversiones realizadas entre el 9 de mayo y el 31 de diciembre de 1.985, amortizando totalmente con cargo al resultado de dicho ejercicio, la totalidad de la inversión realizada.

g) **Información relativa a las empresas del grupo**

Acciones admitidas a cotización

Las sociedades del grupo que cotizan en Bolsa son:

- Hispana Dos, S.A., SIM
- Inversiones en Valores Industriales, S.A. SIM (INDUVISA)

Las acciones de ambas sociedades están admitidas a contratación en las Bolsa de Madrid y Barcelona.

Diferencias de conversión

Estas diferencias de conversión provienen de ESFION, S.A. y de Laboratorios Vitoria, S.A. por importes de 11.625.000 pesetas y de 105.533.000 pesetas, respectivamente.

12. **PROVISIONES PARA RIESGOS Y GASTOS**

La Sociedad FAES mantiene con el personal jubilado con anterioridad al 31 de diciembre de 1983, determinados acuerdos, recogidos en Convenio Colectivo, mediante los que se compromete a complementar la pensión de la Seguridad Social hasta el 100% del salario que venían percibiendo.

El movimiento de esta cuenta durante el ejercicio ha sido el siguiente:

	<u>Miles de pesetas</u>
Saldo al 31.12.99	462.273
Dotaciones	36.917
Aplicaciones	(130.606)
Saldo 31.12.00	368.584



13. **SITUACION FISCAL**

a) **Conciliación del resultado contable con la base imponible del Impuesto sobre Sociedades (Miles de pesetas)**

Resultado contable consolidado del ejercicio			<u>3.427.311</u>
	<u>Aumento</u>	<u>Disminución</u>	
Impuesto sobre Sociedades	1.296.213	-	
Diferencias permanentes:			
- De las Sociedades individuales	406.482	(375.357)	
- De los ajustes por consolidación	1.742.249	-	
Diferencias temporales:			
- De las Sociedades individuales	50.825	(850.059)	
- De los ajustes por consolidación			
• Con origen en ejercicios anteriores	-	(173.480)	
• Con origen en el ejercicio	146.849	-	
	<u>3.642.618</u>	<u>(1.398.896)</u>	<u>2.243.722</u>
Base Imponible (Resultado fiscal)			<u><u>5.671.033</u></u>

Las pérdidas obtenidas por las Sociedades de inversión mobiliaria se han considerado como diferencias permanentes al no haber registrado el crédito fiscal de dichas pérdidas.



Esta base imponible se descompone de la siguiente manera:

-	Base imponible al 32,5%	4.559.248
-	Base imponible al 35%	626.558
-	Base imponible en Portugal	485.227

Para el ejercicio 2000 se aplicarán deducciones por inversiones y otras deducciones, por importe de 925.908.000 pesetas

Las Sociedades de inversión mobiliaria Induvisa, SIM, S.A. e Hispana Dos, SIM, S.A., han obtenido pérdidas por importe global de 294.811.000 pesetas.

b) **Años abiertos a inspección y Actas de Inspección de Hacienda**

De acuerdo con la legislación vigente, los impuestos no pueden considerarse definitivamente liquidados hasta que las declaraciones presentadas hayan sido inspeccionadas por las autoridades fiscales, o haya transcurrido el plazo de prescripción legalmente establecido.

Todas las Sociedades tienen abiertos a Inspección de Hacienda los últimos ejercicios fiscalmente no prescritos, excepto Iquinosa que tiene abiertos a inspección desde 1996 inclusive

Durante el ejercicio 1995 la Sociedad Industria Química Hispano-Norteamericana, S.A. pasó Inspección de Hacienda para los Impuestos y años siguientes:

Impuesto sobre Sociedades	1989 a 1992 inclusive
IRPF	1989 a 1992 inclusive
IVA	1989 a 1992 inclusive

En febrero de 1995 se firmaron las actas de la Inspección, que fueron en conformidad y sin cuota diferencial alguna en cuanto al IRPF e IVA y en relación al impuesto sobre Sociedades se levantaron actas firmadas en disconformidad y recurridas por la Sociedad para los años 1988, 1989 y 1990, que en principio ascendían a 340.243.000 pesetas. Una vez aceptadas las alegaciones presentadas por la Sociedad, el importe anterior se ha reducido a 52.280.285 pesetas que se corresponde con el Impuesto sobre Sociedades del año 1990. La Sociedad Iquinosa ha recurrido y avalado este importe.

Asimismo y con fecha 21.12.98, la Inspección extendió actas de disconformidad que afectan al Impuesto sobre la Renta de no residentes por los ejercicios 1994 y 1995, así como a los impuestos sobre Sociedades, años 1993 a 1995, ambos inclusive, por un importe total de 447.997.990 pesetas.

Con fecha 27 de abril de 2000 la Agencia Tributaria reconoce la prescripción de los ejercicios 1994 y 1993, quedando la deuda tributaria en 149.253.454 pesetas de cuota y 33.292.603 pesetas de intereses, que han sido pagados por la Compañía.

La Sociedad considera que estas actas no son correctas y que el recurso será ganado por ella, por lo que ha contabilizado el importe de la cuota pagado como saldo deudor de Hacienda Pública. Se encuentra avalado un importe de 20.938.483 pesetas correspondiente al Impuesto sobre la Renta de no residentes por los ejercicios 1994 y 1995.

Por otro lado, en el ejercicio 1997, FAES firmó Acta de disconformidad relativa a la Inspección llevada a cabo por la Delegación de Hacienda del País Vasco del Impuesto sobre Sociedades del ejercicio 1990 por importe de 67.476.274 pesetas, que la Compañía ha recurrido. Se presentó aval por este importe.

FAES considera que esta liquidación no es correcta y que el recurso será ganado por ella, por lo que no se ha dotado provisión alguna por este concepto.

En el ejercicio 2000 la Sociedad Faes ha firmado en conformidad las actas relativas a la Inspección de los ejercicios 1996, 1997 y 1998 por importe global de 126.703.245 pesetas y se han contabilizado en resultados extraordinarios.



14. **INGRESOS Y GASTOS**

a) **Importe neto de la cifra de negocios**

La distribución geográfica del importe neto de la cifra de negocios es la siguiente:

	<u>Miles de pesetas</u>
Mercado nacional	15.866.249
Exportaciones	1.005.246
Ventas en Portugal de Laboratorios Vitoria, S.A.	5.381.330
	<u>22.252.825</u>

b) **Número medio de personas**

El número medio de personas empleadas en el ejercicio asciende a:

FAES. Fábrica Española de Productos Químicos y Farmacéuticos, S.A.	332
Industria Química Hispano Norteamericana, S.A. (IQUINOSA)	200
Laboratorios Vitoria, S.A.	221
Laboratorios Veris, S.A.	2
Lazlo International, S.A.	22
	<u>777</u>



c) **Aportación de cada Sociedad del perímetro de Consolidación al resultado Consolidado**

La aportación al resultado ha sido la siguiente:

	Miles de pesetas	
	Resultado atribuido a la Sociedad Dominante	Resultado atribuido a los socios externos
FAES. Fábrica Española de Productos Químicos y Farmacéuticos, S.A.	3.097.352	-
Industria Química Hispano Norteamericana, S.A. (IQUINOSA)	(175.010)	-
Lazlo International, S.A.	96.342	-
Laboratorios Veris, S.A.	453.451	-
Laboratorios Vitoria, S.A.	274.220	1.178
Biotecnet I Más D, S.A.	17.744	-
Inversiones en Valores Industriales, S.A., SIM (INDUVISA)	(321.691)	(839)
Hispana Dos, S.A., SIM	(14.826)	(378)
Esfión, S.A.	(232)	-
	3.427.350	(39)



15. **OTRA INFORMACION**

a) **Organos de Administración**

Durante el ejercicio 2000 los Organos de Administración de la Sociedad dominante han devengado en FAES por Sueldos, Dietas y Otros 93,1 millones de pesetas y por Retribuciones Societarias, 87,9 millones de pesetas; en Iquinosá 45 millones de pesetas por sueldos y otros, en Lazlo International, S.A. 10 millones de pesetas y en Laboratorios Veris, S.A. 5 millones de pesetas, siendo estas dos últimas cantidades en concepto de Sueldos y Dietas.

b) **Avales**

La Sociedad FAES tiene avales concedidos por entidades financieras por importe de 741 millones de pesetas. De ellos, los más significativos son: 42 millones prestados ante el Ministerio de Industria y Energía, por la subvención recibida del ejercicio 1999; 76 millones prestados en garantía del Acta firmada en disconformidad relativa al Impuesto sobre Sociedades del ejercicio 1990 (ver nota 13) y 612 millones en garantía por los recursos presentados ante la Tesorería General de la Seguridad Social por las liquidaciones efectuadas a la Sociedad según el acuerdo Farmaindustria-Ministerio de Sanidad de fecha 22 de enero de 1998 (ver nota 11). De estos 481 millones de pesetas son en concepto de deuda, y 131 millones en concepto de recargo e intereses. La Sociedad tiene una provisión conjunta de 218 millones de pesetas, 165 en Faes y 53 en Iquinosá, no habiendo provisionado más importes, dado que, a la fecha actual, no existe un acuerdo de distribución por laboratorios, de las cantidades globales a pagar al Ministerio de Sanidad. Asimismo, los intereses y recargos no se han provisionado al estimar que en ningún caso deberá abonarlos ya que hay tres sentencias de la Audiencia Nacional que suspenden el cobro ejecutivo por parte de la TGSS, en tanto la jurisdicción contencioso-administrativa no se pronuncie sobre las cantidades supuestamente adeudadas.

Por otro lado, la Sociedad Iquinosá tiene concedidos avales por entidades financieras por importe de 73 millones de pesetas que se han prestado ante la Administración Tributaria, Delegación de Madrid (nota 13).

La Sociedad Laboratorios Vitória, S.A. tiene prestados avales por importe de 137 millones de pesetas, de los cuales el más significativo es de 135 millones prestados ante el Instituto de Apoyo a las Pequeñas y Medianas Empresas (Portugal) para garantizar la devolución de un incentivo financiero reintegrable otorgado por la mencionada Entidad y del cual quedan pendientes de devolución 66 millones que se encuentran registrados en los correspondientes capítulos acreedores del Balance de Situación Consolidado al 31 de diciembre de 2000.

Bilbao, 20 de marzo de 2001

INFORME DE GESTION CONSOLIDADO 2000

La evidencia de que existe una demanda sostenida para los medicamentos aquí y en cualquier punto del Globo es lo que hace del farmacéutico un sector a cubierto de los ciclos económicos, ya sea porque los productos innovadores sustituyen ventajosamente a los tratamientos antiguos, ya porque de pronto se cubre una demanda hasta ahora insatisfecha. Y hay otra evidencia que no se puede ocultar: el crecimiento para toda empresa farmacéutica europea se ha convertido en una carrera de obstáculos que en cada país consiste en sortear las iniciativas que salen a frenar esta tendencia.

Si hablamos de nosotros, hay que constatar que el efecto equivalente de las medidas regulatorias en España ha sido en el año 2000 suficiente para anular el crecimiento subyacente quedando por tanto a expensas exclusivamente de los nuevos productos. Provino el mayor impacto del recorte general de precios decretado en el cuarto trimestre de 1999, que nos ha restado cuatro puntos porcentuales del crecimiento anual y, en segundo orden, hay que citar la introducción de los precios de referencia para fomento de genéricos en las postrimerías del año. El grupo FAES ha podido, no obstante, presentar un crecimiento del 11% en cifra de negocio como consecuencia de una renovación muy oportuna de su oferta comercial que ha abarcado a todas las vías: Inaladúo, bajo licencia; Zyloric, adquirido y Diotul, de investigación propia. Sobre ellos esperamos también crecer en el año 2001.




Como es predecible, la empresa multiplica sus esfuerzos cada año en todas las áreas para ofrecer un valor acrecentado. Especialmente hay que acelerar y seleccionar los proyectos de investigación que en gran medida pueden contribuir a clarificar el futuro. Para calibrar este empeño diremos que a lo largo del ejercicio se emplearon 5.597 millones de Pts. entre Inversiones en activos inmateriales (3486), activos materiales (753) e I+D (1358) y que el presupuesto en 2001 para éste último capítulo superará los 1700 millones. Ya que consideramos prometedores los proyectos en fase clínica actuales, pretendemos un desarrollo intensivo de los mismos que nos permita acortar plazos.

A pesar de la liberalización de precios desde 1 de enero de 2001 para las especialidades desfinanciadas, la presión que ejercen las medidas regulatorias ya apuntadas impedirán por el momento alcanzar ninguna mejora en términos de margen operativo sobre ventas. Nos parece de utilidad para nuestros accionistas subrayar que en el año 2000, el beneficio de FAES antes de intereses, impuestos y amortizaciones, creció un 19% sobre el de 1999; la cifra de negocios se incrementó en un 11,1% durante este periodo y el resultado operativo lo hizo en un 16%. Los gastos externos y de explotación y los gastos de personal, siguen ayudando a incrementar la rentabilidad ya que ambos se han reducido en el año en términos de ventas. La plantilla se incrementó ligeramente hasta 777 empleados. Considerado en su conjunto, el beneficio se muestra oscurecido por la importante dotación por saneamiento de cartera (710 millones) a que el grupo se ha visto obligado por efecto de la pésima evolución de los mercados de valores en la última parte del año. Por esta razón y también por el aumento en un 55% de las amortizaciones del Inmovilizado Inmaterial, el cash-flow de 2000 es muy similar al de 1999 y responde por tanto a la meta propuesta: incrementar cada año la masa de beneficios farmacéuticos recurrentes que sustituyan a los financieros para facilitar así una valoración plenamente visible de FAES.



La Junta General de Accionistas de 29 de junio de 2000 autorizó al Consejo de Administración para que adquiriese acciones de la sociedad dominante a través de cualquiera de las sociedades del Grupo. El 31 de diciembre el número de acciones propias en autocartera ascendía a 621.504 acciones que representan un 1,87 % del capital social. La autorización se concedió por dieciocho meses a contar desde la fecha en que se otorgó el acuerdo.

Bilbao, a 20 de marzo de 2001




Juan María
